


# CUENTA GENERAL

**EJERCICIO  
2023**

	<b>Gobierno de La Rioja</b>	<b>Consejería de Hacienda, Administración Pública, Sociedad Digital y Portavocía del Gobierno</b>	<b>Ejercicio 2023</b>
		<b>SICAP - Sistema de Información Contable</b>	

## **CUENTA GENERAL**

**Ejercicio**

**2023**

**TOMO 1**






**CUENTA GENERAL**

**TOMO I**

1. Balance.....	5
2. Cuenta de resultado económico patrimonial.....	8
3. Estado de cambios en el patrimonio neto	
3.1. Estado total.....	12
3.2. Estado de ingresos y gastos reconocidos.....	13
4. Estado de flujos de efectivo.....	14
5. Estado de liquidación del presupuesto de gastos	
5.1. Liquidación del presupuesto de gastos.....	17
5.2. Liquidación del presupuesto de ingresos.....	529
5.3. Resultado presupuestario.....	540

**TOMO II**


6. Memoria	
6.1. Organización y actividad.....	546
6.2. Bases de presentación de las cuentas.....	551
6.3. Normas de reconocimiento y valoración.....	554
6.4. Cumplimiento de objetivos de estabilidad presupuestaria y sostenibilidad financiera.....	556
6.5. Personal.....	557
6.6. Inmovilizado no financiero.....	559
6.7. Activos financieros	
A) Estado total de activos financieros.....	562
B) Acciones del sector público de empresas de la CAR.....	563
C) Fundaciones.....	564
D) Créditos.....	565
E) Estado de tesorería.....	570
6.8. Pasivos financieros	
A) Estado total de pasivos financieros.....	572
B) Deudas con entidades de crédito.....	573
C) Emisiones de deuda a coste amortizado.....	575
D) Otras deudas.....	576
E) Avaless otorgados.....	577
F) Intereses devengados y no vencidos a 31-12-2016.....	578
6.9. Transferencias, subvenciones y otros ingresos y gastos	
A) Subvenciones corrientes concedidas.....	580
B) Subvenciones de capital concedidas.....	631
C) Transferencias corrientes concedidas.....	652
D) Transferencias de capital concedidas.....	655
E) Convenios. Resumen por capítulos.....	656
F) Convenios por tipo y referencia.....	657
G) Subvenciones corrientes recibidas.....	679
H) Subvenciones de capital recibidas.....	681
I) Transferencias corrientes recibidas.....	682
J) Transferencias de capital recibidas.....	684
6.10. Información sobre el medio ambiente.....	685
6.11. Operaciones por administración de recursos por cuenta de otros entes públicos	
A) Proceso de gestión.....	688
B) Desarrollo de devoluciones.....	731
C) Cuenta de obligaciones derivadas de la gestión.....	734
D) Cuentas corrientes con otros entes públicos.....	736
6.12. Operaciones no presupuestarias y valores recibidos en depósito	
A) Deudores no presupuestarios.....	739

	<b>Gobierno de La Rioja</b>	<b>Hacienda y Administración Pública, Sociedad Digital y Portavocía del Gobierno</b>	<b>Ejercicio 2023</b>
		<b>CUENTA GENERAL</b>	

B) Acreedores no presupuestarios.....	740
C) Ingresos pendientes de aplicación.....	743
D) Pagos pendientes de aplicación.....	744
E) Valores .....	745
6.13. Contratación administrativa.....	746
6.14. Información Presupuestaria	
A) Presupuesto corriente	
a) Presupuesto de gastos	
- Modificaciones de crédito.....	748
- Clasificación funcional del gasto .....	1097
- Remanentes de crédito .....	1103
- Acreedores por operaciones pendientes de aplicar al presupuesto .....	1514
b) Presupuesto de ingresos	
- Proceso de gestión	
• Derechos reconocidos .....	1522
• Derechos presupuestarios .....	1532
• Anulación de derechos .....	1542
• Recaudación neta .....	1552
• Derechos cancelados .....	1562
• Devolución de ingresos .....	1563
• Tasas .....	1566
• Precios públicos .....	1569
B) Presupuestos cerrados	
a) Presupuesto de gastos	
- Obligaciones de ejercicios cerrados .....	1571
b) Presupuestos de ingresos	
- Derechos a cobrar .....	1744
- Derechos anulados.....	1790
- Derechos cancelados .....	1836
- Derechos según grado de exigibilidad.....	1883
C) Ejercicios futuros.....	1902
D) Remanente de tesorería .....	2041
6.15. Indicadores .....	2046
6.16. Coberturas contables .....	2049

### TOMO III

1. Consolidación y agregación de cuentas	
1.1. Memoria Cuenta General .....	2054
1.2. Entes públicos	
A) Balance .....	2062
B) Cuenta de resultados.....	2075
C) Estado de cambios en el patrimonio neto.....	2088
D) Estado de flujos de efectivo .....	2101
E) Resultado presupuestario .....	2107
F) Clasificación funcional .....	2113
1.3. Empresas	
A) Balance .....	2120
B) Cuenta de resultados.....	2126
1.4. Fundaciones	
A) Balance .....	2132
B) Cuenta de resultados.....	2143

	<b>Gobierno de La Rioja</b>	<b>Consejería de Hacienda, Administración Pública, Sociedad Digital y Portavocía del Gobierno</b>	<b>Ejercicio 2023</b>
		<b>SICAP - Sistema de Información Contable</b>	

**I**  
**BALANCE**



Nº. Cuentas	ACTIVO	Notas en memoria	Ejercicio 2023	Ejercicio 2022	Nº. Cuentas	PASIVO	Notas en memoria	Ejercicio 2023	Ejercicio 2022
	<b>A) Activo no corriente</b>		<b>1.831.645.356,69</b>	<b>1.777.946.943,00</b>		<b>A) Patrimonio neto</b>		<b>41.985.991,25</b>	<b>38.258.945,65</b>
	I. Inmovilizado intangible		64.035.020,47	59.647.571,85	1000, 1001, 1002, 1003, 1004, 1005	I. Patrimonio aportado		183.023.307,84	183.023.307,84
200, 201 (2800), (2801)	1. Inversión en investigación y desarrollo					II. Patrimonio generado		-141.037.316,59	-144.764.362,19
203 (2803) (2903)	2. Propiedad industrial e intelectual		1.365.901,54	1.248.741,06	120	1. Resultados de ejercicios anteriores		-144.764.362,19	-218.365.901,93
206 (2806) (2906)	3. Aplicaciones informáticas		41.877.607,48	39.177.870,13	129	2. Resultados de ejercicio		3.727.045,60	73.601.539,74
207 (2807) (2907)	4. Inversiones sobre activos utilizados en régimen de arrendamiento o cedidos				11	3. Reservas			
208, 209 (2809) (2909)	5. Otro inmovilizado intangible		20.791.511,45	19.220.960,66		III. Ajustes por cambios de valor			
	6. Activos de concesión				136	1. Inmovilizado no financiero			
	II. Inmovilizado material	4	1.522.796.544,11	1.469.435.001,12	133	2. Activos financieros disponibles para la venta			
210 (2810) (2910) (2990)	1. Terrenos		203.533.338,30	203.283.202,87	134	3. Operaciones de cobertura			
211 (2811) (2911)(2991)	2. Construcciones		379.456.035,55	370.463.051,90	130, 131, 132	IV. Otros incrementos patrimoniales pendientes de imputación a resultados			
212 (2812) (2912)(2992)	3. Infraestructuras		619.281.843,86	598.955.495,65		<b>B) Pasivo no corriente</b>		<b>1.477.671.026,44</b>	<b>1.462.538.883,99</b>
213 (2813) (2913)(2993)	4. Bienes del patrimonio histórico		38.572.319,91	37.007.028,07	142, 143, 148, 149	I. Provisiones a largo plazo			
214, 215, 216, 217, 218, 219, (2814) (2815) (2816) (2817) (2818) (2819) (2914) (2915) (2916) (2917) (2918) (2919) (2999)	5. Otro inmovilizado material		281.953.006,49	259.726.222,63		II. Deudas a largo plazo		1.477.671.026,44	1.462.538.883,99
2300, 2310, 232, 233, 234, 235, 237, 238, 2390	6. Inmovilizado en curso y anticipos				150, 155, 156	1. Obligaciones y otros valores negociables	6.3		
	7. Activos de concesión				170, 177	2. Deudas con entidades de crédito	6.2	1.472.622.860,85	1.457.409.092,19
	III. Inversiones Inmobiliarias				1760, 1761	3. Derivados financieros			
220 (2820) (2920)	1. Terrenos				171, 172, 173, 174, 178, 180, 185	4. Otras deudas	6.4	5.048.165,59	5.129.791,80
221 (2821) (2921)	2. Construcciones				174	5. Acreedores por arrendamiento financiero a largo plazo			
2301, 2311, 2391	3. Inversiones inmobiliarias en curso y anticipos				160, 161, 162, 163, 164, 165, 166, 167, 168	III. Deudas con entidades del grupo, multigrupo y asociadas a corto plazo			
	IV. Inversiones financieras a largo plazo en entidades del grupo, multigrupo y asociadas		243.710.795,32	247.605.412,73		IV. Acreedores y otras cuentas a pagar			
2400 (2930)	1. Inversiones financieras en patrimonio de entidades de derecho público	5.2	32.211.398,00	32.151.398,00	186	V. Ajustes por periodificación a largo plazo			
2401, 2402, 2403, (248), (2931)	2. Inversiones financieras en patrimonio de sociedades mercantiles	5.2	122.657.684,82	122.657.684,82		<b>C) Pasivo corriente</b>		<b>519.537.363,63</b>	<b>499.371.470,43</b>
2410, 2411, 242, 245, (294), (295)	3. Créditos y valores representativos de deuda	5.3	88.841.712,50	92.796.329,91	582, 583, 585, 588, 589	I. Provisiones a corto plazo			
246, 247	4. Otras inversiones					II. Deudas a corto plazo		161.265.584,50	165.294.812,68
	V. Inversiones financieras a largo plazo		1.102.996,79	1.258.957,30	5000, 5001, 5050, 5051, 5060, 5061, 5065, 5066	1. Obligaciones y otros valores negociables	6.3		29.986.021,44
250, (259) (296)	1. Inversiones financieras en patrimonio				520, 527	2. Deuda con entidades de crédito	6.2	153.352.734,12	127.498.538,01
2510, 2511, 2520, 2521, 2529, 254, 256, (297), (298)	2. Créditos y valores representativos de deuda	5.3	1.095.033,38	1.250.993,89	5260, 5261, 5266, 5267	3. Derivados financieros			
2530, 2531	3. Derivados financieros				4003, 4013, 521, 522, 523, 524, 528, 560, 561	4. Otras deudas	10.2	7.912.850,38	7.810.253,23



Gobierno de  
La Rioja

Consejería de Hacienda, Administración Pública, Sociedad Digital y Portavocía del Gobierno

SICAP - Sistema de Información Contable


BALANCE

Ejercicio 2023


Información a fecha: 31-12-2023

Unidad monetaria: Euros

Nº. Cuentas	ACTIVO	Notas en memoria	Ejercicio 2023	Ejercicio 2022	Nº. Cuentas	PASIVO	Notas en memoria	Ejercicio 2023	Ejercicio 2022
258, 260, 265	4. Otras inversiones financieras		7.963,41	7.963,41	524	5. Acreedores por arrendamiento financiero a corto plazo			
2521 (2931)	VI. Deudores y otras cuentas a cobrar a largo plazo				4002, 4012, 51	III. Deudas con entidades del grupo, multigrupo y asociadas a corto plazo			
	<b>B) Activo corriente</b>		<b>207.549.024,63</b>	<b>222.222.357,07</b>	4002, 51	IV. Acreedores y otras cuentas a pagar		358.271.779,13	334.076.657,75
380, 385, (398)	I. Activos en estado de venta				4000, 4011, 41, 550, 554, 559, 5586	1. Acreedores por operaciones de gestión		254.370.078,25	232.409.624,68
	II. Existencias				4001, 4011, 452, 456, 457, 550, 554, 559	2. Otras cuentas a pagar		87.931.367,55	86.560.254,90
370, (397)	1. Activos construidos o adquiridos para otras entidades				47	3. Administraciones públicas	10 2	15.970.333,33	15.106.778,17
300, 301, 350, 351, (390) (395)	2. Mercaderías y productos terminados				452, 453, 456 vs	4. Acreedores por administración de recursos por cuenta de otros entes públicos vs			
310, 311, 320, 321, 322, 325, 326, 327, 328, 330, 331, 340, 341, 360, 361, 365, 366, 368, 369, (391), (392), (393), (394), (396)	3. Aprovisionamientos y otros				485, 568	V. Ajustes por periodificación			
	III. Deudores y otras cuentas a cobrar		96.319.877,17	109.263.465,76					
4300, 431, 435, 436, 443, (490)	1. Deudores por operaciones de gestión		61.286.014,06	77.931.926,79					
4301, 440, 441, 442, 446, 449, 450, 455, 544, 550, 555, 558	2. Otras cuentas a cobrar		35.033.863,11	31.331.538,97					
47	3. Administraciones públicas								
	IV. Inversiones financieras a corto plazo en entidades del grupo, multigrupo y asociadas								
5301, 5302, 5303, (539), (593)	1. Inversiones financieras en patrimonio de sociedades mercantiles								
4302, 4432, 5310, 5311, 5312, 532, 535, (594) (595)	2. Créditos y valores representativos de deuda								
536, 537, 538	3. Otras inversiones								
	V. Inversiones financieras a corto plazo								
5400, 5401, (549), (596)	1. Inversiones financieras en patrimonio								
4303, 5410, 5411, 5412, 5420, 5429, 544, 546, 547, (5970) (5971) (598)	2. Créditos y valores representativos de deuda								
5430, 5431, 5436, 5437	3. Derivados financieros								
545, 548, 565, 566	4. Otras inversiones financieras								
480, 567	VI. Ajustes por periodificación								
	VII. Efectivo y otros activos líquidos equivalentes		111.229.147,46	112.958.891,31					
577	1. Otros activos líquidos equivalentes								
556, 570, 571, 573, 575	2. Tesorería	5.4	111.229.147,46	112.958.891,31					
			<b>2.039.194.381,32</b>	<b>2.000.169.300,07</b>				<b>2.039.194.381,32</b>	<b>2.000.169.300,07</b>

	<b>Gobierno de La Rioja</b>	<b>Consejería de Hacienda, Administración Pública, Sociedad Digital y Portavocía del Gobierno</b>	<b>Ejercicio 2023</b>
		<b>SICAP - Sistema de Información Contable</b>	


**II CUENTA DEL RESULTADO  
ECONÓMICO-PATRIMONIAL**

 <b>Gobierno de La Rioja</b>	<b>Hacienda, Administración Pública S. D. y Portavocía del Gobierno</b>	<b>Ejercicio 2023</b>
	<b>SICAP - Sistema de Información Contable</b>	
	<b>CUENTA DE RESULTADOS</b>	

Información a fecha: 31-12-2023

Unidad monetaria: Euros

Nº. Cuentas		Notas en memoria	Ejercicio 2023	Ejercicio 2022
	<b>1. Ingresos tributarios y cotizaciones sociales</b>		<b>923.803.871,57</b>	<b>762.411.934,61</b>
720, 721, 722, 723, 724, 725, 726, 727, 728, 730, 731, 732, 733, 734, 739	a) Impuestos		918.451.058,20	757.560.626,85
740, 742	b) Tasas		5.352.813,37	4.851.307,76
744	c) Otros ingresos tributarios			
729	d) Cotizaciones sociales			
	<b>2. Transferencias y subvenciones recibidas</b>		<b>657.302.677,37</b>	<b>730.770.044,23</b>
	a) Del ejercicio		657.302.677,37	730.770.044,23
7510, 7511	a.1) Subvenciones recibidas para financiar gastos del ejercicio		85.814.537,69	101.866.528,70
7500, 7501	a.2) Transferencias		571.488.139,68	628.903.515,53
7520, 7521	a.3) Subvenciones recibidas para cancelación de pasivos que no supongan financiación específica de un elemento patrimonial			
75300, 75301	b) Imputación de subvenciones para el inmovilizado no financiero			
7540, 7541	c) Imputación de subvenciones para activos corrientes y otras			
	<b>3. Ventas netas y prestaciones de servicios</b>		<b>12.843.435,11</b>	<b>11.965.133,23</b>
700, 701, 702, 703, 704, (706), (708), (709)	a) Ventas netas			
741, 705	b) Prestación de servicios		12.843.435,11	11.965.133,23
707	c) Imputación de ingresos por activos construidos o adquiridos para otras entidades			
71*, 7930, 7937, (6937)	<b>4. Variación de existencias de productos terminados y en curso de fabricación y deterioro de valor</b>			
780, 781, 782, 783	<b>5. Trabajos realizados por la entidad para su inmovilizado</b>			
776, 777	<b>6. Otros ingresos de gestión ordinaria</b>		<b>11.934.014,12</b>	<b>12.947.660,05</b>
7952, 7953, 7959	<b>7. Excesos de provisiones</b>			
	<b>A) TOTAL INGRESOS DE GESTIÓN ORDINARIA (1+2+3+4+5+6+7)</b>		<b>1.605.883.998,17</b>	<b>1.518.094.772,12</b>
	<b>8. Gastos de personal</b>		<b>-638.508.539,69</b>	<b>-590.686.381,00</b>
(640), (641)	a) Sueldos, salarios y asimilados		-512.332.335,83	-476.630.037,26
(642), (643), (6490), (6491), (6492), (6499), (645)	b) Cargas sociales		-126.176.203,86	-114.056.343,74
(650), (651)	<b>9. Transferencias y subvenciones concedidas</b>		<b>-612.864.191,38</b>	<b>-534.341.153,40</b>
	<b>10. Aprovisionamientos</b>			
(600), (601), (602), (605), (607), 606, 608, 609, 61*	a) Consumo de mercaderías y otros aprovisionamientos			
(6931), (6932), (6933), 7931, 7932, 7933, 710, 711, 712, 713, 717, 610, 611, 612	b) Deterioro de valor de mercaderías, materias primas y otros aprovisionamientos			
	<b>11. Otros gastos de gestión ordinaria</b>		<b>-327.231.151,37</b>	<b>-301.983.819,96</b>
(62X)	a) Suministros y servicios exteriores		-325.178.621,67	-299.772.914,03
(631), (634), (639)	b) Tributos		-2.052.529,70	-2.210.905,93
(676)	c) Otros			
(68X)	<b>12. Amortización del inmovilizado</b>		<b>-14.111.696,54</b>	<b>-13.443.600,14</b>
	<b>B) TOTAL DE GASTOS DE GESTIÓN ORDINARIA (8+9+10+11+12)</b>		<b>-1.592.715.578,98</b>	<b>-1.440.454.954,50</b>


	<b>Gobierno de La Rioja</b>	<b>Hacienda, Administración Pública S. D. y Portavocía del Gobierno</b>	<b>Ejercicio 2023</b>
		<b>SICAP - Sistema de Información Contable</b>	
		<b>CUENTA DE RESULTADOS</b>	

Información a fecha: 31-12-2023

Unidad monetaria: Euros

Nº. Cuentas	Notas en memoria	Ejercicio 2023	Ejercicio 2022
	<b>I. RESULTADO (AHORRO O DESAHORRO) DE LA GESTIÓN ORDINARIA (A+B)</b>	<b>13.168.419,19</b>	<b>77.639.817,62</b>
(690X), (691X), (692X), (6938), 7903, 7906, 7907, 7909, 791X, 7920, 7921, 799, 7938	<b>13. Deterioro de valor y resultados por enajenación del inmovilizado no financiero y activos en estado de venta</b>	<b>1.071.201,49</b>	<b>2.091.832,11</b>
770, 771, 772, 774, (670), (671), (672), (674)	a) Deterioro de valor		
75310, 75311	b) Bajas y enajenaciones	1.071.201,49	2.091.832,11
	c) Imputación de subvenciones para el inmovilizado no financiero		
	<b>14. Otras partidas no ordinarias</b>	<b>3.593.325,04</b>	<b>1.798.960,82</b>
773, 778	a) Ingresos	3.593.325,04	1.798.960,82
(678)	b) Gastos		
	<b>II. RESULTADO DE OPERACIONES NO FINANCIERAS (I +13+14)</b>	<b>17.832.945,72</b>	<b>81.530.610,55</b>
	<b>15. Ingresos financieros</b>	<b>2.440.959,10</b>	<b>160.623,47</b>
7630	a) De participaciones en instrumentos de patrimonio		
760	a.1) En entidades del grupo, multigrupo y asociadas		
	a.2) En otras entidades		
7631, 7632	b) De valores negociables y de créditos del activo inmovilizado	2.440.959,10	160.623,47
761, 762, 769, 76454, (66454)	b.1) En entidades del grupo, multigrupo y asociadas		
	b.2) Otros	2.440.959,10	160.623,47
(663)	<b>16. Gastos financieros</b>	<b>-10.566.843,93</b>	<b>-6.954.133,15</b>
(660), (661), (6620), (6621), (6628), (669), 76451, (66451)	a) Por deudas con entidades del grupo, multigrupo y asociadas		
784, 785, 786, 787	b) Otros	-10.566.843,93	-6.954.133,15
	<b>17. Gastos financieros imputados al activo</b>		
	<b>18. Variación del valor razonable en activos y pasivos financieros</b>		
7646, (6646), 76459, (66459)	a) Derivados financieros		
7640, 7642, 76452, 76453, (6640), (6642), (66452), (66453)	b) Otros activos y pasivos a valor razonable con imputación en resultados		
7641, (6641)	c) Imputación al resultado del ejercicio por activos financieros disponibles para la venta		
768, (668)	<b>19. Diferencias de cambio</b>		
	<b>20. Deterioro de valor, bajas y enajenaciones de activos y pasivos financieros</b>	<b>-5.980.015,29</b>	<b>-1.135.561,13</b>
7960, 7961, 7965, 766, (6960), (6961), (6965), (6660), (6661), (6662), (6663), 7970, (6970), (667)	a) De entidades del grupo, multigrupo y asociadas		
7650, 7651, 7655, 7966, 7971, (6651), (6655), (667), (6962), (6966), (6971)	b) Otros	-5.980.015,29	-1.135.561,13
755, 756	<b>21. Subvenciones para la financiación de operaciones financieras</b>		
	<b>III. RESULTADO DE OPERACIONES FINANCIERAS (15+16+17+18+19+20)</b>	<b>-14.105.900,12</b>	<b>-7.929.070,81</b>
	<b>IV. RESULTADO (AHORRO O DESAHORRO) NETO DEL EJERCICIO (II + III)</b>	<b>3.727.045,60</b>	<b>73.601.539,74</b>



	<b>Gobierno de La Rioja</b>	<b>Consejería de Hacienda, Administración Pública, Sociedad Digital y Portavocía del Gobierno</b>	<b>Ejercicio 2023</b>
		<b>SICAP - Sistema de Información Contable</b>	

**III**  
**ESTADO DE CAMBIOS EN EL PATRIMONIO NETO**




Gobierno de  
**La Rioja**

Hacienda, Administración Pública Sociedad Digital y Portavocía del Gobierno


**1. ESTADO TOTAL DE CAMBIOS EN EL PATRIMONIO NETO**

**Ejercicio  
2023**


	NOTAS EN MEMORIA	I. Patrimonio aportado	II. Patrimonio generado	III. Ajustes por cambios de valor	IV. Otros incrementos patrimoniales	TOTAL
<b>A) PATRIMONIO NETO AL FINAL DEL EJERCICIO 2022</b>		183.023.307,84	-144.764.362,19			38.258.945,65
<b>B) AJUSTES POR CAMBIOS DE CRITERIOS CONTABLES Y CORRECCIÓN DE ERRORES</b>						
<b>C) PATRIMONIO NETO INICIAL AJUSTADO DEL EJERCICIO 2023 (A+B)</b>		183.023.307,84	-144.764.362,19			38.258.945,65
<b>D) VARIACIONES DEL PATRIMONIO NETO EJERCICIO 2023</b>			4.066.873,30			4.066.873,30
1. Ingresos y gastos reconocidos en el ejercicio			4.066.873,30			4.066.873,30
2. Operaciones con la entidad o entidades propietarias						
3. Otras variaciones del patrimonio neto						
<b>E) PATRIMONIO NETO AL FINAL DEL EJERCICIO 2023 (C+D)</b>		183.023.307,84	-140.697.488,89			42.325.818,95

	<b>Gobierno de La Rioja</b>	<b>Hacienda, Administración Pública, Sociedad Digital y Portavocía del Gobierno</b>	<b>Ejercicio 2023</b>
		<b>2. ESTADO DE INGRESOS Y GASTOS RECONOCIDOS</b>	

Nº CTAS.		NOTAS MEMORIA	EJ. 2023	EJ. 2022
129	<b>I. Resultado económico patrimonial</b>		4.066.873,30	73.601.539,74
	<b>II. Ingresos y gastos reconocidos directamente en el patrimonio neto:</b>			
	<b>1. Inmovilizado no financiero</b>			
920	1.1. Ingresos			
(820), (821)	1.2. Gastos			
	<b>2. Activos y pasivos financieros</b>			
900, 991	2.1. Ingresos			
(800), (891)	2.2. Gastos			
	<b>3. Coberturas contables</b>			
910	3.1. Ingresos			
(810)	3.2. Gastos			
94	<b>4. Otros incrementos patrimoniales</b>			
	<b>5. Total (1+2+3+4)</b>			
	<b>III. Transferencias a la cuenta del resultado económico patrimonial o al valor inicial de la partida cubierta:</b>			
(823)	<b>1. Inmovilizado no financiero</b>			
(802), 902, 993	<b>2. Activos y pasivos financieros</b>			
	<b>3. Coberturas contables</b>			
(8110), 9110	3.1. Importes transferidos a la cuenta del resultado económico patrimonial			
(8111), 9111	3.2. Importes transferidos al valor inicial de la partida cubierta			
(84)	<b>4. Otros incrementos patrimoniales</b>			
	<b>Total (1+2+3+4)</b>			
	<b>IV. TOTAL ingresos y gastos reconocidos (I+II+III)</b>		4.066.873,30	73.601.539,74


	<b>Gobierno de La Rioja</b>	<b>Consejería de Hacienda, Administración Pública, Sociedad Digital y Portavocía del Gobierno</b>	<b>Ejercicio 2023</b>
		<b>SICAP - Sistema de Información Contable</b>	

## **IV ESTADO DE FLUJOS DE EFECTIVO**

 <b>Gobierno de La Rioja</b>	<b>Hacienda, Administración Pública S. D. y Portavocía del Gobierno</b>	<b>Ejercicio 2023</b>
	<b>SICAP - Sistema de Información Contable</b>	
	<b>Estado de flujos de efectivo</b>	

Euros

	NOTAS EN MEMORIA	EJ. 2023	EJ. 2022
<b>I. FLUJOS DE EFECTIVO DE LAS ACTIVIDADES DE GESTIÓN</b>			
<b>A) Cobros:</b>		<b>4.352.857.163,75</b>	<b>4.152.947.296,67</b>
1. Ingresos tributarios y cotizaciones sociales		917.154.392,06	756.075.151,83
2. Transferencias y subvenciones recibidas		639.665.262,28	698.540.864,81
3. Ventas netas y prestaciones de servicios		28.835.039,09	24.919.748,75
4. Gestión de recursos recaudados por cuenta de otros entes		124.606.673,86	114.613.465,36
5. Intereses y dividendos cobrados		2.035.204,26	56.512,59
6. Otros Cobros		2.640.560.592,20	2.558.741.553,33
<b>B) Pagos:</b>		<b>4.277.469.382,17</b>	<b>4.111.118.915,86</b>
7. Gastos de personal		638.492.704,84	590.678.700,64
8. Transferencias y subvenciones concedidas		504.318.859,32	461.692.524,36
9. Aprovisionamientos			
10. Otros gastos de gestión		257.407.821,93	236.053.744,73
11. Gestión de recursos recaudados por cuenta de otros entes		131.772.978,59	113.705.822,68
12. Intereses pagados		8.642.322,41	5.478.772,96
13. Otros pagos		2.736.834.695,08	2.703.509.350,49
<b>Flujos netos de efectivo por actividades de gestión (+A-B)</b>		<b>75.387.781,58</b>	<b>41.828.380,81</b>
<b>II. FLUJOS DE EFECTIVO DE LAS ACTIVIDADES DE INVERSIÓN</b>			
<b>C) Cobros:</b>		<b>4.385.907,54</b>	<b>7.699.395,23</b>
1. Venta de inversiones reales		26.247,85	2.292.305,78
2. Venta de activos financieros		4.240.978,08	4.278.307,35
3. Otros cobros de las actividades de inversión		118.681,61	1.128.782,10
<b>D) Pagos:</b>		<b>91.073.476,08</b>	<b>73.495.882,10</b>
4. Compra de inversiones reales		90.740.673,93	65.336.964,06
5. Compra de activos financieros		332.802,15	8.158.918,04
6. Otros pagos de las actividades de inversión			
<b>Flujos netos de efectivo por actividades de inversión (+C-D)</b>		<b>-86.687.568,54</b>	<b>-65.796.486,87</b>
<b>III. FLUJOS DE EFECTIVO DE LAS ACTIVIDADES DE FINANCIACIÓN</b>			
<b>E) Aumentos en el patrimonio:</b>			
1. Aportaciones de la entidad o entidades propietarias.			
<b>F) Pagos a la entidad o entidades propietarias.</b>			
2. Devolución de aportaciones y reparto de resultados a la entidad o entidades propietarias.			
<b>G) Cobros por emisión de pasivos financieros:</b>		<b>163.997.753,14</b>	<b>263.421.613,56</b>
3. Obligaciones y otros valores negociables		13.580,53	13.610,75
4. Préstamos recibidos		163.984.172,61	263.333.002,81
5. Otras deudas.			75.000,00
<b>H) Pagos por reembolso de pasivos financieros:</b>		<b>154.427.710,03</b>	<b>301.949.164,65</b>
6. Obligaciones y otros valores negociables		30.000.000,00	
7. Préstamos recibidos		124.427.710,03	301.949.164,65
8. Otras deudas.			
<b>Flujos netos de efectivo por actividades de financiación (+E-F+G-H)</b>		<b>9.570.043,11</b>	<b>-38.527.551,09</b>
<b>IV. FLUJOS DE EFECTIVO PENDIENTES DE CLASIFICACIÓN</b>			
<b>I) Cobros pendientes de aplicación</b>			
<b>J) Pagos pendientes de aplicación</b>			
<b>Flujos netos de efectivo pendientes de clasificación (+I-J)</b>			
<b>V. EFECTO DE LAS VARIACIONES DE LOS TIPOS DE CAMBIO</b>			
<b>VI. INCREMENTO/DISMINUCIÓN NETA DEL EFECTIVO Y ACTIVOS LÍQUIDOS EQUIVALENTES AL EFECTIVO ( I+II+III+IV+V)</b>			
		<b>-1.729.743,85</b>	<b>-62.495.657,15</b>
<b>Efectivo y activos líquidos equivalentes al efectivo al inicio del ejercicio</b>		<b>112.958.891,31</b>	<b>175.454.548,46</b>
<b>Efectivo y activos líquidos equivalentes al efectivo al final del ejercicio</b>		<b>111.229.147,46</b>	<b>112.958.891,31</b>

	<b>Gobierno de La Rioja</b>	<b>Consejería de Hacienda, Administración Pública, Sociedad Digital y Portavocía del Gobierno</b>	<b>Ejercicio 2023</b>
		<b>SICAP - Sistema de Información Contable</b>	

**V ESTADO DE LIQUIDACIÓN DEL PRESUPUESTO**  
**1 Liquidación del Presupuesto de Gastos**



**Información a fecha: 31/12/2023**

**Unidad monetaria: Euros**

**Clasificación Orgánica 0101 PARLAMENTO / PARLAMENTO**

**Clasificación Funcional 1811 SERVICIOS PÚBLICOS BÁSICOS / ACTIVIDAD LEGISLATIVA, EJECUTIVA Y ASESORAMIENTO JURIDICO / ALTA DIRECCIÓN DE LA COMUNIDAD AUTÓNOMA / ACTIVIDAD LEGISLATIVA**

Clasificación Económica	Denominación	Presupuesto Inicial	Modificaciones de Crédito	Crédito Definitivo	Gastos Comprometidos	Obligaciones Reconocidas	Remanentes de Crédito	Pagos	Obligaciones Pdes. de Pago
1	GASTOS DE PERSONAL	5.038.860,00	0,00	5.038.860,00	4.023.330,16	4.023.330,16	1.015.529,84	4.023.275,17	54,99
1.0	ALTOS CARGOS	1.513.855,00	0,00	1.513.855,00	1.265.312,11	1.265.312,11	248.542,89	1.265.312,11	0,00
1.0.0	RETRIBUCIONES BÁSICAS Y OTRAS REMUNERACIONES DE ALTOS CARGOS	1.513.855,00	0,00	1.513.855,00	1.265.312,11	1.265.312,11	248.542,89	1.265.312,11	0,00
1.0.0.00	RETRIBUCIONES BÁSICAS	1.507.634,00	0,00	1.507.634,00	1.258.980,14	1.258.980,14	248.653,86	1.258.980,14	0,00
1.0.0.01	OTRAS REMUNERACIONES	6.221,00	0,00	6.221,00	6.331,97	6.331,97	-110,97	6.331,97	0,00
1.1	PERSONAL EVENTUAL	616.181,00	0,00	616.181,00	498.040,20	498.040,20	118.140,80	498.040,20	0,00
1.1.0	RETRIBUCIONES BÁSICAS Y OTRAS REMUNERACIONES DE PERSONAL EVENTUAL	616.181,00	0,00	616.181,00	498.040,20	498.040,20	118.140,80	498.040,20	0,00
1.1.0.00	RETRIBUCIONES BÁSICAS	616.181,00	0,00	616.181,00	498.040,20	498.040,20	118.140,80	498.040,20	0,00
1.2	FUNCIONARIOS	1.573.141,00	0,00	1.573.141,00	1.289.154,42	1.289.154,42	283.986,58	1.289.154,42	0,00
1.2.0	RETRIBUCIONES BÁSICAS	603.682,00	0,00	603.682,00	569.377,49	569.377,49	34.304,51	569.377,49	0,00
1.2.0.00	SUELDO Y PAGAS EXTRAORDINARIAS	453.584,00	0,00	453.584,00	419.003,29	419.003,29	34.580,71	419.003,29	0,00
1.2.0.05	TRIENIOS	150.098,00	0,00	150.098,00	150.374,20	150.374,20	-276,20	150.374,20	0,00
1.2.1	RETRIBUCIONES COMPLEMENTARIAS	961.959,00	0,00	961.959,00	711.911,50	711.911,50	250.047,50	711.911,50	0,00
1.2.1.00	COMPLEMENTO DE DESTINO	223.831,00	0,00	223.831,00	189.545,95	189.545,95	34.285,05	189.545,95	0,00
1.2.1.01	COMPLEMENTO ESPECÍFICO	519.480,00	0,00	519.480,00	384.628,27	384.628,27	134.851,73	384.628,27	0,00
1.2.1.04	OTRAS REMUNERACIONES	28.115,00	0,00	28.115,00	0,00	0,00	28.115,00	0,00	0,00
1.2.1.05	COMPLEMENTO DE DEDICACION	190.533,00	0,00	190.533,00	137.737,28	137.737,28	52.795,72	137.737,28	0,00
1.2.4	RETRIBUCION TRIBUNALES, OPOSICIONES Y CONCURSOS	7.500,00	0,00	7.500,00	7.865,43	7.865,43	-365,43	7.865,43	0,00
1.2.4.00	RETRIBUCION TRIBUNALES	6.000,00	0,00	6.000,00	7.865,43	7.865,43	-1.865,43	7.865,43	0,00
1.2.4.01	RETRIBUCION OPOSICIONES Y CONCURSOS	1.500,00	0,00	1.500,00	0,00	0,00	1.500,00	0,00	0,00
1.3	LABORALES	30.929,00	0,00	30.929,00	77.417,40	77.417,40	-46.488,40	77.417,40	0,00
1.3.1	LABORAL TEMPORAL	30.929,00	0,00	30.929,00	77.417,40	77.417,40	-46.488,40	77.417,40	0,00
1.3.1.00	RETRIBUCIONES BÁSICAS	18.740,00	0,00	18.740,00	41.451,56	41.451,56	-22.711,56	41.451,56	0,00
1.3.1.01	OTRAS REMUNERACIONES	12.189,00	0,00	12.189,00	35.965,84	35.965,84	-23.776,84	35.965,84	0,00
1.4	OTRO PERSONAL	5.000,00	0,00	5.000,00	0,00	0,00	5.000,00	0,00	0,00
1.4.1	OTRO PERSONAL	5.000,00	0,00	5.000,00	0,00	0,00	5.000,00	0,00	0,00
1.4.1.00	PERSONAL VARIO	5.000,00	0,00	5.000,00	0,00	0,00	5.000,00	0,00	0,00
1.5	INCENTIVOS AL RENDIMIENTO	30.000,00	0,00	30.000,00	41.781,55	41.781,55	-11.781,55	41.781,55	0,00
1.5.1	GRATIFICACIONES	30.000,00	0,00	30.000,00	41.781,55	41.781,55	-11.781,55	41.781,55	0,00
1.5.1.00	GRATIFICACIONES	30.000,00	0,00	30.000,00	41.781,55	41.781,55	-11.781,55	41.781,55	0,00
1.6	CUOTAS, PRESTACIONES Y GASTOS SOCIALES A CARGO DEL EMPLEADOR	1.192.495,00	0,00	1.192.495,00	851.624,48	851.624,48	340.870,52	851.569,49	54,99
1.6.0	CUOTAS SOCIALES	1.127.582,00	0,00	1.127.582,00	778.170,50	778.170,50	349.411,50	778.170,50	0,00
1.6.0.00	SEGURIDAD SOCIAL	1.124.082,00	0,00	1.124.082,00	778.170,50	778.170,50	345.911,50	778.170,50	0,00



Información a fecha: 31/12/2023

Unidad monetaria: Euros

Clasificación Orgánica 0101 PARLAMENTO / PARLAMENTO

Clasificación Funcional 1811 SERVICIOS PÚBLICOS BÁSICOS / ACTIVIDAD LEGISLATIVA, EJECUTIVA Y ASESORAMIENTO JURIDICO / ALTA DIRECCIÓN DE LA COMUNIDAD AUTÓNOMA / ACTIVIDAD LEGISLATIVA

Clasificación Económica	Denominación	Presupuesto Inicial	Modificaciones de Crédito	Crédito Definitivo	Gastos Comprometidos	Obligaciones Reconocidas	Remanentes de Crédito	Pagos	Obligaciones Pdtes. de Pago
1.6.0.01	MUFACE	3.500,00	0,00	3.500,00	0,00	0,00	3.500,00	0,00	0,00
1.6.2	GASTOS SOCIALES DE FUNCIONARIOS Y PERSONAL NO LABORAL	61.000,00	0,00	61.000,00	69.992,88	69.992,88	-8.992,88	69.937,89	54,99
1.6.2.00	FORMACIÓN Y PERFECCIONAMIENTO DE PERSONAL	7.000,00	0,00	7.000,00	0,00	0,00	7.000,00	0,00	0,00
1.6.2.05	SEGUROS	24.000,00	0,00	24.000,00	23.154,18	23.154,18	845,82	23.099,19	54,99
1.6.2.09	OTROS	30.000,00	0,00	30.000,00	46.838,70	46.838,70	-16.838,70	46.838,70	0,00
1.6.4	COMPLEMENTO FAMILIAR	3.913,00	0,00	3.913,00	3.461,10	3.461,10	451,90	3.461,10	0,00
1.6.4.00	COMPLEMENTO FAMILIAR	3.913,00	0,00	3.913,00	3.461,10	3.461,10	451,90	3.461,10	0,00
1.7	ATENCIONES DIVERSAS	77.259,00	0,00	77.259,00	0,00	0,00	77.259,00	0,00	0,00
1.7.0	IMPREVISTOS Y FUNCIONES NO CLASIFICADAS	77.259,00	0,00	77.259,00	0,00	0,00	77.259,00	0,00	0,00
1.7.0.00	OTROS IMPREVISTOS	77.259,00	0,00	77.259,00	0,00	0,00	77.259,00	0,00	0,00
2	GASTOS EN BIENES CORRIENTES Y SERVICIOS	1.331.100,00	0,00	1.331.100,00	1.158.416,65	1.158.416,65	172.683,35	1.083.043,61	75.373,04
2.0	ARRENDAMIENTOS Y CANONES	14.000,00	0,00	14.000,00	8.599,55	8.599,55	5.400,45	8.599,55	0,00
2.0.2	EDIFICIOS Y OTRAS CONSTRUCCIONES	9.000,00	0,00	9.000,00	8.599,55	8.599,55	400,45	8.599,55	0,00
2.0.2.00	EDIFICIOS Y OTRAS CONSTRUCCIONES	9.000,00	0,00	9.000,00	8.599,55	8.599,55	400,45	8.599,55	0,00
2.0.4	MATERIAL DE TRANSPORTE	5.000,00	0,00	5.000,00	0,00	0,00	5.000,00	0,00	0,00
2.0.4.00	ARRENDAMIENTO DE MEDIO DE TRANSPORTE	5.000,00	0,00	5.000,00	0,00	0,00	5.000,00	0,00	0,00
2.1	REPARACIONES, MANTENIMIENTO Y CONSERVACION	140.000,00	0,00	140.000,00	70.754,84	70.754,84	69.245,16	65.421,21	5.333,63
2.1.2	EDIFICIOS Y OTRAS CONSTRUCCIONES	23.000,00	0,00	23.000,00	9.564,31	9.564,31	13.435,69	8.718,01	846,30
2.1.2.00	INMOVILIZADO PROPIO	23.000,00	0,00	23.000,00	9.564,31	9.564,31	13.435,69	8.718,01	846,30
2.1.3	MAQUINARIA, INSTALACION Y UTILLAJE	30.000,00	0,00	30.000,00	29.959,43	29.959,43	40,57	28.334,96	1.624,47
2.1.3.00	INMOVILIZADO PROPIO	30.000,00	0,00	30.000,00	29.959,43	29.959,43	40,57	28.334,96	1.624,47
2.1.4	ELEMENTOS DE TRANSPORTE	7.000,00	0,00	7.000,00	1.210,20	1.210,20	5.789,80	1.210,20	0,00
2.1.4.00	INMOVILIZADO PROPIO	7.000,00	0,00	7.000,00	1.210,20	1.210,20	5.789,80	1.210,20	0,00
2.1.5	MOBILIARIO Y ENSERES	20.000,00	0,00	20.000,00	235,00	235,00	19.765,00	235,00	0,00
2.1.5.00	INMOVILIZADO PROPIO	10.000,00	0,00	10.000,00	235,00	235,00	9.765,00	235,00	0,00
2.1.5.01	CONSERVACION DEL PATRIMONIO	10.000,00	0,00	10.000,00	0,00	0,00	10.000,00	0,00	0,00
2.1.6	EQUIPOS PARA PROCESO DE INFORMACION	60.000,00	0,00	60.000,00	29.785,90	29.785,90	30.214,10	26.923,04	2.862,86
2.1.6.00	INMOVILIZADO PROPIO	60.000,00	0,00	60.000,00	29.785,90	29.785,90	30.214,10	26.923,04	2.862,86
2.2	MATERIAL, SUMINISTROS Y OTROS	790.600,00	0,00	790.600,00	709.289,82	709.289,82	81.310,18	640.060,89	69.228,93
2.2.0	MATERIAL DE OFICINA	18.500,00	0,00	18.500,00	22.812,15	22.812,15	-4.312,15	19.357,35	3.454,80
2.2.0.00	ORDINARIO NO INVENTARIABLE	2.000,00	0,00	2.000,00	15.201,32	15.201,32	-13.201,32	11.803,72	3.397,60
2.2.0.01	PRENSA, REVISTAS, LIBROS Y OTRAS PUBLICACIONES	4.500,00	0,00	4.500,00	2.955,48	2.955,48	1.544,52	2.898,28	57,20
2.2.0.02	MATERIAL INFORMATICO NO INVENTARIABLE	5.000,00	0,00	5.000,00	124,87	124,87	4.875,13	124,87	0,00





Información a fecha: 31/12/2023

Unidad monetaria: Euros

Clasificación Orgánica 0101 PARLAMENTO / PARLAMENTO

Clasificación Funcional 1811 SERVICIOS PÚBLICOS BÁSICOS / ACTIVIDAD LEGISLATIVA, EJECUTIVA Y ASESORAMIENTO JURIDICO / ALTA DIRECCIÓN DE LA COMUNIDAD AUTÓNOMA / ACTIVIDAD LEGISLATIVA

Clasificación Económica	Denominación	Presupuesto Inicial	Modificaciones de Crédito	Crédito Definitivo	Gastos Comprometidos	Obligaciones Reconocidas	Remanentes de Crédito	Pagos	Obligaciones Pdes. de Pago
2.2.0.03	PAPEL Y CONSUMIBLES FOTOCOPIADORAS Y FAX	7.000,00	0,00	7.000,00	4.530,48	4.530,48	2.469,52	4.530,48	0,00
2.2.1	SUMINISTROS	88.470,00	0,00	88.470,00	60.281,72	60.281,72	28.188,28	59.700,12	581,60
2.2.1.00	ENERGIA ELECTRICA	50.000,00	0,00	50.000,00	33.491,79	33.491,79	16.508,21	33.366,88	124,91
2.2.1.01	AGUA	1.000,00	0,00	1.000,00	0,00	0,00	1.000,00	0,00	0,00
2.2.1.03	COMBUSTIBLES Y CARBURANTES	12.000,00	0,00	12.000,00	15.242,80	15.242,80	-3.242,80	15.106,49	136,31
2.2.1.04	VESTUARIO	16.500,00	0,00	16.500,00	8.448,98	8.448,98	8.051,02	8.448,98	0,00
2.2.1.06	PRODUCTOS FARMACEUTICOS	120,00	0,00	120,00	0,00	0,00	120,00	0,00	0,00
2.2.1.07	MATERIALES ESPECIALES	3.500,00	0,00	3.500,00	200,96	200,96	3.299,04	200,96	0,00
2.2.1.08	CONSUMIBLES EQUIPOS AUDIO Y VIDEO	350,00	0,00	350,00	29,90	29,90	320,10	29,90	0,00
2.2.1.99	OTROS SUMINISTROS	5.000,00	0,00	5.000,00	2.867,29	2.867,29	2.132,71	2.546,91	320,38
2.2.2	COMUNICACIONES	100.100,00	0,00	100.100,00	105.762,99	105.762,99	-5.662,99	103.040,60	2.722,39
2.2.2.00	TELEFONICAS	69.500,00	0,00	69.500,00	76.854,33	76.854,33	-7.354,33	76.854,33	0,00
2.2.2.01	POSTALES	2.000,00	0,00	2.000,00	1.499,57	1.499,57	500,43	1.024,97	474,60
2.2.2.02	TELEGRAFICAS	100,00	0,00	100,00	0,00	0,00	100,00	0,00	0,00
2.2.2.04	INFORMATICAS	1.500,00	0,00	1.500,00	435,61	435,61	1.064,39	435,61	0,00
2.2.2.99	OTRAS	27.000,00	0,00	27.000,00	26.973,48	26.973,48	26,52	24.725,69	2.247,79
2.2.3	TRANSPORTES	1.500,00	0,00	1.500,00	738,10	738,10	761,90	738,10	0,00
2.2.3.00	TRANSPORTES	1.500,00	0,00	1.500,00	738,10	738,10	761,90	738,10	0,00
2.2.4	PRIMAS DE SEGUROS	25.000,00	0,00	25.000,00	11.970,49	11.970,49	13.029,51	11.970,49	0,00
2.2.4.00	EDIFICIOS Y LOCALES	20.000,00	0,00	20.000,00	9.144,03	9.144,03	10.855,97	9.144,03	0,00
2.2.4.01	DE VEHICULOS	2.000,00	0,00	2.000,00	1.612,89	1.612,89	387,11	1.612,89	0,00
2.2.4.02	DE OTRO INMOVILIZADO	500,00	0,00	500,00	0,00	0,00	500,00	0,00	0,00
2.2.4.99	OTROS RIESGOS	2.500,00	0,00	2.500,00	1.213,57	1.213,57	1.286,43	1.213,57	0,00
2.2.5	TRIBUTOS	5.000,00	0,00	5.000,00	300,00	300,00	4.700,00	300,00	0,00
2.2.5.00	LOCALES	5.000,00	0,00	5.000,00	300,00	300,00	4.700,00	300,00	0,00
2.2.6	GASTOS DIVERSOS	164.500,00	0,00	164.500,00	192.940,45	192.940,45	-28.440,45	160.911,80	32.028,65
2.2.6.01	ATENCIONES PROTOCOLARIAS Y REPRESENTATIVAS	20.000,00	0,00	20.000,00	16.564,15	16.564,15	3.435,85	9.625,42	6.938,73
2.2.6.02	PUBLICIDAD Y PROPAGANDA	50.000,00	0,00	50.000,00	68.220,08	68.220,08	-18.220,08	44.567,64	23.652,44
2.2.6.03	JURÍDICOS, CONTENCIOSOS	1.500,00	0,00	1.500,00	0,00	0,00	1.500,00	0,00	0,00
2.2.6.06	REUNIONES Y CONFERENCIAS	5.000,00	0,00	5.000,00	525,00	525,00	4.475,00	525,00	0,00
2.2.6.07	CERTAMENES Y EXPOSICIONES	60.000,00	0,00	60.000,00	56.649,49	56.649,49	3.350,51	56.649,49	0,00
2.2.6.08	GASTOS CELEBRACION ACTOS INSTITUCIONALES	20.000,00	0,00	20.000,00	32.324,85	32.324,85	-12.324,85	32.324,85	0,00
2.2.6.99	OTROS	8.000,00	0,00	8.000,00	18.656,88	18.656,88	-10.656,88	17.219,40	1.437,48



Información a fecha: 31/12/2023

Unidad monetaria: Euros

Clasificación Orgánica 0101 PARLAMENTO / PARLAMENTO

Clasificación Funcional 1811 SERVICIOS PÚBLICOS BÁSICOS / ACTIVIDAD LEGISLATIVA, EJECUTIVA Y ASESORAMIENTO JURIDICO / ALTA DIRECCIÓN DE LA COMUNIDAD AUTÓNOMA / ACTIVIDAD LEGISLATIVA

Clasificación Económica	Denominación	Presupuesto Inicial	Modificaciones de Crédito	Crédito Definitivo	Gastos Comprometidos	Obligaciones Reconocidas	Remanentes de Crédito	Pagos	Obligaciones Ptes. de Pago
2.2.7	TRABAJOS REALIZADOS POR OTRAS EMPRESAS	387.530,00	0,00	387.530,00	314.483,92	314.483,92	73.046,08	284.042,43	30.441,49
2.2.7.00	LIMPIEZA Y ASEO	55.000,00	0,00	55.000,00	45.589,39	45.589,39	9.410,61	44.258,39	1.331,00
2.2.7.01	SEGURIDAD	95.000,00	0,00	95.000,00	101.529,26	101.529,26	-6.529,26	86.077,46	15.451,80
2.2.7.02	VALORACIONES Y PERITAJES	30,00	0,00	30,00	0,00	0,00	30,00	0,00	0,00
2.2.7.04	CUSTODIA, DEPÓSITOS Y ALMACENAJE	6.500,00	0,00	6.500,00	0,00	0,00	6.500,00	0,00	0,00
2.2.7.05	PROCESOS ELECTORALES	10.000,00	0,00	10.000,00	1.414,26	1.414,26	8.585,74	1.414,26	0,00
2.2.7.06	ESTUDIOS Y TRABAJOS TÉCNICOS	30.000,00	0,00	30.000,00	32.668,89	32.668,89	-2.668,89	32.668,89	0,00
2.2.7.07	SERVICIOS DE CARACTER INFORMÁTICO	25.000,00	0,00	25.000,00	26.508,10	26.508,10	-1.508,10	25.318,67	1.189,43
2.2.7.08	SERVICIOS DE IMPRESION	12.000,00	0,00	12.000,00	10.197,16	10.197,16	1.802,84	8.797,11	1.400,05
2.2.7.09	SERVICIOS DE ESTACIONAMIENTO DE VEHICULOS	26.000,00	0,00	26.000,00	25.284,45	25.284,45	715,55	25.284,45	0,00
2.2.7.11	SERVICIOS DE AUDIO-VIDEO	45.000,00	0,00	45.000,00	49.082,63	49.082,63	-4.082,63	38.013,42	11.069,21
2.2.7.12	SERVICIOS DE ASESORIA	42.000,00	0,00	42.000,00	0,00	0,00	42.000,00	0,00	0,00
2.2.7.13	PROGRAMA INFORMÁTICO ENMIENDAS PRESUPUESTOS	20.000,00	0,00	20.000,00	0,00	0,00	20.000,00	0,00	0,00
2.2.7.99	OTROS	21.000,00	0,00	21.000,00	22.209,78	22.209,78	-1.209,78	22.209,78	0,00
2.3	INDEMNIZACION POR RAZON DEL SERVICIO	386.500,00	0,00	386.500,00	369.772,44	369.772,44	16.727,56	368.961,96	810,48
2.3.0	DIETAS	12.500,00	0,00	12.500,00	3.146,86	3.146,86	9.353,14	3.146,86	0,00
2.3.0.00	DIETAS DIPUTADOS	10.000,00	0,00	10.000,00	1.681,95	1.681,95	8.318,05	1.681,95	0,00
2.3.0.01	DIETAS DEL PERSONAL	2.500,00	0,00	2.500,00	1.464,91	1.464,91	1.035,09	1.464,91	0,00
2.3.1	LOCOMOCIÓN	31.500,00	0,00	31.500,00	33.559,57	33.559,57	-2.059,57	32.749,09	810,48
2.3.1.00	GASTOS VIAJE DIPUTADOS	30.000,00	0,00	30.000,00	31.358,70	31.358,70	-1.358,70	30.548,22	810,48
2.3.1.01	GASTOS VIAJE PERSONAL	1.500,00	0,00	1.500,00	2.200,87	2.200,87	-700,87	2.200,87	0,00
2.3.3	OTRAS INDEMNIZACIONES	342.500,00	0,00	342.500,00	333.066,01	333.066,01	9.433,99	333.066,01	0,00
2.3.3.00	OTRAS INDEMNIZACIONES DIPUTADOS	335.000,00	0,00	335.000,00	327.401,46	327.401,46	7.598,54	327.401,46	0,00
2.3.3.01	OTRAS INDEMNIZACIONES DEL PERSONAL	2.500,00	0,00	2.500,00	1.994,01	1.994,01	505,99	1.994,01	0,00
2.3.3.02	OTRAS INDEMNIZACIONES A TERCEROS	5.000,00	0,00	5.000,00	3.670,54	3.670,54	1.329,46	3.670,54	0,00
3	GASTOS FINANCIEROS	500,00	0,00	500,00	335,42	335,42	164,58	335,42	0,00
3.4	DE DEPOSITOS, FIANZAS Y OTROS	500,00	0,00	500,00	335,42	335,42	164,58	335,42	0,00
3.4.9	OTROS GASTOS FINANCIEROS	500,00	0,00	500,00	335,42	335,42	164,58	335,42	0,00
3.4.9.00	OTROS GASTOS FINANCIEROS	500,00	0,00	500,00	335,42	335,42	164,58	335,42	0,00
4	TRANSFERENCIAS CORRIENTES	1.589.500,00	0,00	1.589.500,00	1.541.128,77	1.541.128,77	48.371,23	1.531.767,46	9.361,31
4.0	A LA ADMINISTRACION GENERAL DE LA COMUNIDAD AUTONOMA DE LA RIOJA	2.500,00	0,00	2.500,00	0,00	0,00	2.500,00	0,00	0,00
4.0.1	XX	2.500,00	0,00	2.500,00	0,00	0,00	2.500,00	0,00	0,00
4.0.1.00	A ORGANISMOS AUTONOMOS DE LA COMUNIDAD AUTONOMA DE LA CAR	2.500,00	0,00	2.500,00	0,00	0,00	2.500,00	0,00	0,00



Información a fecha: 31/12/2023

Unidad monetaria: Euros

Clasificación Orgánica 0101 PARLAMENTO / PARLAMENTO

Clasificación Funcional 1811 SERVICIOS PÚBLICOS BÁSICOS / ACTIVIDAD LEGISLATIVA, EJECUTIVA Y ASESORAMIENTO JURIDICO / ALTA DIRECCIÓN DE LA COMUNIDAD AUTÓNOMA / ACTIVIDAD LEGISLATIVA

Clasificación Económica	Denominación	Presupuesto Inicial	Modificaciones de Crédito	Crédito Definitivo	Gastos Comprometidos	Obligaciones Reconocidas	Remanentes de Crédito	Pagos	Obligaciones Ptes. de Pago
4.4	AL RESTO DEL SECTOR PUBLICO DE LA C.A.R.	45.000,00	0,00	45.000,00	26.515,85	26.515,85	18.484,15	18.154,54	8.361,31
4.4.9	UNIVERSIDADES CAR	45.000,00	0,00	45.000,00	26.515,85	26.515,85	18.484,15	18.154,54	8.361,31
4.4.9.00	CONVENIO CON LA UNIVERSIDAD DE LA RIOJA	45.000,00	0,00	45.000,00	26.515,85	26.515,85	18.484,15	18.154,54	8.361,31
4.8	A FAMILIAS E INSTITUCIONES SIN FINES DE LUCRO	1.542.000,00	0,00	1.542.000,00	1.514.612,92	1.514.612,92	27.387,08	1.513.612,92	1.000,00
4.8.0	A FAMILIAS E INSTITUCIONES SIN ANIMO DE LUCRO	1.512.000,00	0,00	1.512.000,00	1.493.612,92	1.493.612,92	18.387,08	1.493.612,92	0,00
4.8.0.00	ASISNACIÓN GRUPOS PARLAMENTARIOS DEL PARLAMENTO	1.512.000,00	0,00	1.512.000,00	1.493.612,92	1.493.612,92	18.387,08	1.493.612,92	0,00
4.8.1	X	30.000,00	0,00	30.000,00	21.000,00	21.000,00	9.000,00	20.000,00	1.000,00
4.8.1.00	PARA CONVENIOS Y AYUDAS	30.000,00	0,00	30.000,00	21.000,00	21.000,00	9.000,00	20.000,00	1.000,00
6	INVERSIONES REALES	621.500,00	18.500,00	640.000,00	391.174,60	391.174,60	248.825,40	369.703,86	21.470,74
6.2	INVERSION NUEVAASOCIADAAL FUNCIONAMIENTO OPERATIVO DE LOS SERVICIOS	143.500,00	0,00	143.500,00	158.063,44	158.063,44	-14.563,44	143.588,92	14.474,52
6.2.3	MAQUINARIA, INSTALACIONES Y UTILLAJE	13.000,00	0,00	13.000,00	5.287,94	5.287,94	7.712,06	5.287,94	0,00
6.2.3.00	ADQUISICION	13.000,00	0,00	13.000,00	5.287,94	5.287,94	7.712,06	5.287,94	0,00
6.2.5	MOBILIARIO Y ENSERES	15.000,00	0,00	15.000,00	63.734,06	63.734,06	-48.734,06	59.783,41	3.950,65
6.2.5.00	ADQUISICION	15.000,00	0,00	15.000,00	63.734,06	63.734,06	-48.734,06	59.783,41	3.950,65
6.2.6	EQUIPOS PARA PROCESOS DE INFORMACION	55.000,00	0,00	55.000,00	32.141,00	32.141,00	22.859,00	26.567,13	5.573,87
6.2.6.00	ADQUISICION	40.000,00	0,00	40.000,00	29.748,65	29.748,65	10.251,35	24.174,78	5.573,87
6.2.6.04	ADQUISICIÓN DE EQUIPOS DE AUDIO Y VIDEO	15.000,00	0,00	15.000,00	2.392,35	2.392,35	12.607,65	2.392,35	0,00
6.2.9	OTROS ACTIVOS MATERIALES	60.500,00	0,00	60.500,00	56.900,44	56.900,44	3.599,56	51.950,44	4.950,00
6.2.9.04	ADQUISICIÓN FONDOS BIBLIOTECA	25.000,00	0,00	25.000,00	20.250,44	20.250,44	4.749,56	20.250,44	0,00
6.2.9.05	ADQUISICIÓN OBRAS DE ARTE Y ORNAMENTACIÓN	35.500,00	0,00	35.500,00	36.650,00	36.650,00	-1.150,00	31.700,00	4.950,00
6.3	INVERSION DE REPOSICION ASOCIADAAL FUNCION. OPERAT. DE LOS SERVICIOS	71.000,00	0,00	71.000,00	7.609,55	7.609,55	63.390,45	7.609,55	0,00
6.3.2	EDIFICIOS Y OTRAS CONSTRUCCIONES	35.000,00	0,00	35.000,00	0,00	0,00	35.000,00	0,00	0,00
6.3.2.01	CONSTRUCCION	20.000,00	0,00	20.000,00	0,00	0,00	20.000,00	0,00	0,00
6.3.2.03	INCORPORACION DE BIENES Y SERVICIOS	15.000,00	0,00	15.000,00	0,00	0,00	15.000,00	0,00	0,00
6.3.3	MAQUINARIA, INSTALACIONES Y UTILLAJE	13.000,00	0,00	13.000,00	0,00	0,00	13.000,00	0,00	0,00
6.3.3.00	ADQUISICION	10.000,00	0,00	10.000,00	0,00	0,00	10.000,00	0,00	0,00
6.3.3.03	INCORPORACION DE BIENES Y SERVICIOS	3.000,00	0,00	3.000,00	0,00	0,00	3.000,00	0,00	0,00
6.3.4	ELEMENTOS DE TRANSPORTE	2.000,00	0,00	2.000,00	0,00	0,00	2.000,00	0,00	0,00
6.3.4.03	INCORPORACION DE BIENES Y SERVICIOS	2.000,00	0,00	2.000,00	0,00	0,00	2.000,00	0,00	0,00
6.3.5	MOBILIARIO Y ENSERES	6.000,00	0,00	6.000,00	0,00	0,00	6.000,00	0,00	0,00
6.3.5.00	ADQUISICION	5.000,00	0,00	5.000,00	0,00	0,00	5.000,00	0,00	0,00
6.3.5.03	INCORPORACION DE BIENES Y SERVICIOS	1.000,00	0,00	1.000,00	0,00	0,00	1.000,00	0,00	0,00
6.3.6	EQUIPOS PARA PROCESOS DE INFORMACION	15.000,00	0,00	15.000,00	7.609,55	7.609,55	7.390,45	7.609,55	0,00




Información a fecha: 31/12/2023

Unidad monetaria: Euros

Clasificación Orgánica 0101 PARLAMENTO / PARLAMENTO

Clasificación Funcional 1811 SERVICIOS PÚBLICOS BÁSICOS / ACTIVIDAD LEGISLATIVA, EJECUTIVA Y ASESORAMIENTO JURIDICO / ALTA DIRECCIÓN DE LA COMUNIDAD AUTÓNOMA / ACTIVIDAD LEGISLATIVA

Clasificación Económica	Denominación	Presupuesto Inicial	Modificaciones de Crédito	Crédito Definitivo	Gastos Comprometidos	Obligaciones Reconocidas	Remanentes de Crédito	Pagos	Obligaciones Ptes. de Pago
6.3.6.00	ADQUISICION	5.000,00	0,00	5.000,00	0,00	0,00	5.000,00	0,00	0,00
6.3.6.04	ADQUISICIÓN DE EQUIPOS DE AUDIO Y VIDEO	10.000,00	0,00	10.000,00	7.609,55	7.609,55	2.390,45	7.609,55	0,00
6.4	GASTOS DE INVERSIONES DE CARACTER INMATERIAL.	407.000,00	0,00	407.000,00	225.501,61	225.501,61	181.498,39	218.505,39	6.996,22
6.4.4	APLICACIONES INFORMATICAS	407.000,00	0,00	407.000,00	225.501,61	225.501,61	181.498,39	218.505,39	6.996,22
6.4.4.00	ADQUISICION	387.000,00	0,00	387.000,00	223.703,43	223.703,43	163.296,57	216.707,21	6.996,22
6.4.4.03	INCORPORACION DE BIENES Y SERVICIOS	20.000,00	0,00	20.000,00	1.798,18	1.798,18	18.201,82	1.798,18	0,00
6.6	INVERSIONES GESTIONADAS PARA OTROS ENTES	0,00	18.500,00	18.500,00	0,00	0,00	18.500,00	0,00	0,00
6.6.1	INFRAESTRUCTURAS Y BIENES DESTINADOS AL USO GENERAL	0,00	18.500,00	18.500,00	0,00	0,00	18.500,00	0,00	0,00
6.6.1.03	INCORPORACION DE BIENES Y SERVICIOS	0,00	18.500,00	18.500,00	0,00	0,00	18.500,00	0,00	0,00
8	ACTIVOS FINANCIEROS	104.195,00	0,00	104.195,00	26.364,20	26.364,20	77.830,80	26.364,20	0,00
8.3	CONCESION DE PRESTAMOS FUERA DEL SECTOR PUBLICO	104.195,00	0,00	104.195,00	26.364,20	26.364,20	77.830,80	26.364,20	0,00
8.3.0	PRESTAMOS A CORTO PLAZO	1.000,00	0,00	1.000,00	0,00	0,00	1.000,00	0,00	0,00
8.3.0.00	PRESTAMOS A CORTO PLAZO	1.000,00	0,00	1.000,00	0,00	0,00	1.000,00	0,00	0,00
8.3.1	PRESTAMOS A LARGO PLAZO	103.195,00	0,00	103.195,00	26.364,20	26.364,20	76.830,80	26.364,20	0,00
8.3.1.00	PRESTAMOS A LARGO PLAZO	103.195,00	0,00	103.195,00	26.364,20	26.364,20	76.830,80	26.364,20	0,00
<b>Total Orgánico / Funcional</b>	<b>0101 / 1811</b>	<b>8.685.655,00</b>	<b>18.500,00</b>	<b>8.704.155,00</b>	<b>7.140.749,80</b>	<b>7.140.749,80</b>	<b>1.563.405,20</b>	<b>7.034.489,72</b>	<b>106.260,08</b>



**Información a fecha: 31/12/2023**

**Unidad monetaria: Euros**

**Clasificación Orgánica 0201 DEFENSOR DEL PUEBLO / DEFENSOR DEL PUEBLO**

**Clasificación Funcional 1814 SERVICIOS PÚBLICOS BÁSICOS / ACTIVIDAD LEGISLATIVA, EJECUTIVA Y ASESORAMIENTO JURIDICO / ALTA DIRECCIÓN DE LA COMUNIDAD AUTÓNOMA / ASESORAMIENTO JURÍDICO, ECONÓMICO Y SOCIAL**

Clasificación Económica	Denominación	Presupuesto Inicial	Modificaciones de Crédito	Crédito Definitivo	Gastos Comprometidos	Obligaciones Reconocidas	Remanentes de Crédito	Pagos	Obligaciones Pdes. de Pago
1	GASTOS DE PERSONAL	289.000,00	0,00	289.000,00	0,00	0,00	289.000,00	0,00	0,00
1.0	ALTOS CARGOS	69.000,00	0,00	69.000,00	0,00	0,00	69.000,00	0,00	0,00
1.0.0	RETRIBUCIONES BÁSICAS Y OTRAS REMUNERACIONES DE ALTOS CARGOS	69.000,00	0,00	69.000,00	0,00	0,00	69.000,00	0,00	0,00
1.0.0.00	RETRIBUCIONES BÁSICAS	50.000,00	0,00	50.000,00	0,00	0,00	50.000,00	0,00	0,00
1.0.0.01	OTRAS REMUNERACIONES	19.000,00	0,00	19.000,00	0,00	0,00	19.000,00	0,00	0,00
1.1	PERSONAL EVENTUAL	40.000,00	0,00	40.000,00	0,00	0,00	40.000,00	0,00	0,00
1.1.0	RETRIBUCIONES BÁSICAS Y OTRAS REMUNERACIONES DE PERSONAL EVENTUAL	40.000,00	0,00	40.000,00	0,00	0,00	40.000,00	0,00	0,00
1.1.0.00	RETRIBUCIONES BÁSICAS	30.000,00	0,00	30.000,00	0,00	0,00	30.000,00	0,00	0,00
1.1.0.01	OTRAS REMUNERACIONES	10.000,00	0,00	10.000,00	0,00	0,00	10.000,00	0,00	0,00
1.2	FUNCIONARIOS	75.000,00	0,00	75.000,00	0,00	0,00	75.000,00	0,00	0,00
1.2.0	RETRIBUCIONES BÁSICAS	75.000,00	0,00	75.000,00	0,00	0,00	75.000,00	0,00	0,00
1.2.0.00	SUELDO Y PAGAS EXTRAORDINARIAS	50.000,00	0,00	50.000,00	0,00	0,00	50.000,00	0,00	0,00
1.2.0.01	OTRAS RETRIBUCIONES	25.000,00	0,00	25.000,00	0,00	0,00	25.000,00	0,00	0,00
1.3	LABORALES	55.000,00	0,00	55.000,00	0,00	0,00	55.000,00	0,00	0,00
1.3.0	LABORAL FIJO	55.000,00	0,00	55.000,00	0,00	0,00	55.000,00	0,00	0,00
1.3.0.00	RETRIBUCIONES BÁSICAS	55.000,00	0,00	55.000,00	0,00	0,00	55.000,00	0,00	0,00
1.6	CUOTAS, PRESTACIONES Y GASTOS SOCIALES A CARGO DEL EMPLEADOR	50.000,00	0,00	50.000,00	0,00	0,00	50.000,00	0,00	0,00
1.6.0	CUOTAS SOCIALES	50.000,00	0,00	50.000,00	0,00	0,00	50.000,00	0,00	0,00
1.6.0.00	SEGURIDAD SOCIAL	50.000,00	0,00	50.000,00	0,00	0,00	50.000,00	0,00	0,00
2	GASTOS EN BIENES CORRIENTES Y SERVICIOS	51.000,00	0,00	51.000,00	0,00	0,00	51.000,00	0,00	0,00
2.2	MATERIAL, SUMINISTROS Y OTROS	51.000,00	0,00	51.000,00	0,00	0,00	51.000,00	0,00	0,00
2.2.0	MATERIAL DE OFICINA	7.000,00	0,00	7.000,00	0,00	0,00	7.000,00	0,00	0,00
2.2.0.00	ORDINARIO NO INVENTARIABLE	4.000,00	0,00	4.000,00	0,00	0,00	4.000,00	0,00	0,00
2.2.0.01	PRENSA, REVISTAS, LIBROS Y OTRAS PUBLICACIONES	3.000,00	0,00	3.000,00	0,00	0,00	3.000,00	0,00	0,00
2.2.1	SUMINISTROS	9.000,00	0,00	9.000,00	0,00	0,00	9.000,00	0,00	0,00
2.2.1.00	ENERGIA ELECTRICA	4.000,00	0,00	4.000,00	0,00	0,00	4.000,00	0,00	0,00
2.2.1.01	AGUA	5.000,00	0,00	5.000,00	0,00	0,00	5.000,00	0,00	0,00
2.2.6	GASTOS DIVERSOS	25.000,00	0,00	25.000,00	0,00	0,00	25.000,00	0,00	0,00
2.2.6.01	ATENCIÓNES PROTOCOLARIAS Y REPRESENTATIVAS	15.000,00	0,00	15.000,00	0,00	0,00	15.000,00	0,00	0,00
2.2.6.06	REUNIONES, CONFERENCIAS Y CURSOS	10.000,00	0,00	10.000,00	0,00	0,00	10.000,00	0,00	0,00
2.2.7	TRABAJOS REALIZADOS POR OTRAS EMPRESAS	10.000,00	0,00	10.000,00	0,00	0,00	10.000,00	0,00	0,00
2.2.7.00	LIMPIEZA Y ASEO	10.000,00	0,00	10.000,00	0,00	0,00	10.000,00	0,00	0,00
6	INVERSIONES REALES	58.000,00	0,00	58.000,00	0,00	0,00	58.000,00	0,00	0,00



**Gobierno  
de La  
Rioja**

**Hacienda Gob.Pub. S.D. y P.G.**

**Ejercicio: 2023**

**SICAP - Sistema de Información Contable**

**ESTADO DE LIQUIDACIÓN DEL PRESUPUESTO / I. LIQUIDACIÓN DEL PRESUPUESTO DE GASTOS**

**Página 8**

**Información a fecha: 31/12/2023**

**Unidad monetaria: Euros**

**Clasificación Orgánica 0201 DEFENSOR DEL PUEBLO / DEFENSOR DEL PUEBLO**

**Clasificación Funcional 1814 SERVICIOS PÚBLICOS BÁSICOS / ACTIVIDAD LEGISLATIVA, EJECUTIVA Y ASESORAMIENTO JURIDICO / ALTA DIRECCIÓN DE LA COMUNIDAD AUTÓNOMA / ASESORAMIENTO JURÍDICO, ECONÓMICO Y SOCIAL**

Clasificación Económica	Denominación	Presupuesto Inicial	Modificaciones de Crédito	Crédito Definitivo	Gastos Comprometidos	Obligaciones Reconocidas	Remanentes de Crédito	Pagos	Obligaciones Pdtes. de Pago
6.2	INVERSION NUEVA ASOCIADA AL FUNCIONAMIENTO OPERATIVO DE LOS SERVICIOS	25.000,00	0,00	25.000,00	0,00	0,00	25.000,00	0,00	0,00
6.2.5	MOBILIARIO Y ENSERES	15.000,00	0,00	15.000,00	0,00	0,00	15.000,00	0,00	0,00
6.2.5.00	ADQUISICION	15.000,00	0,00	15.000,00	0,00	0,00	15.000,00	0,00	0,00
6.2.6	EQUIPOS PARA PROCESOS DE INFORMACION	10.000,00	0,00	10.000,00	0,00	0,00	10.000,00	0,00	0,00
6.2.6.00	ADQUISICION	10.000,00	0,00	10.000,00	0,00	0,00	10.000,00	0,00	0,00
6.4	GASTOS DE INVERSIONES DE CARACTER INMATERIAL.	33.000,00	0,00	33.000,00	0,00	0,00	33.000,00	0,00	0,00
6.4.4	APLICACIONES INFORMATICAS	33.000,00	0,00	33.000,00	0,00	0,00	33.000,00	0,00	0,00
6.4.4.00	ADQUISICION	23.000,00	0,00	23.000,00	0,00	0,00	23.000,00	0,00	0,00
6.4.4.03	INCORPORACION DE BIENES Y SERVICIOS	10.000,00	0,00	10.000,00	0,00	0,00	10.000,00	0,00	0,00
<b>Total Orgánico / Funcional</b>	<b>0201 / 1814</b>	<b>398.000,00</b>	<b>0,00</b>	<b>398.000,00</b>	<b>0,00</b>	<b>0,00</b>	<b>398.000,00</b>	<b>0,00</b>	<b>0,00</b>



Información a fecha: 31/12/2023

Unidad monetaria: Euros

Clasificación Orgánica 0301 CONSEJO CONSULTIVO DE LA RIOJA / CONSEJO CONSULTIVO DE LA RIOJA

Clasificación Funcional 1813 SERVICIOS PÚBLICOS BÁSICOS / ACTIVIDAD LEGISLATIVA, EJECUTIVA Y ASESORAMIENTO JURIDICO / ALTA DIRECCIÓN DE LA COMUNIDAD AUTÓNOMA / ASESORAMIENTO JURÍDICO

Clasificación Económica	Denominación	Presupuesto Inicial	Modificaciones de Crédito	Crédito Definitivo	Gastos Comprometidos	Obligaciones Reconocidas	Remanentes de Crédito	Pagos	Obligaciones Ptes. de Pago
1	GASTOS DE PERSONAL	245.939,00	0,00	245.939,00	241.515,83	241.515,83	4.423,17	237.038,89	4.476,94
1.2	FUNCIONARIOS	151.859,00	0,00	151.859,00	158.936,06	158.936,06	-7.077,06	158.936,06	0,00
1.2.0	RETRIBUCIONES BÁSICAS	59.844,00	0,00	59.844,00	57.521,45	57.521,45	2.322,55	57.521,45	0,00
1.2.0.00	SUELDO Y PAGAS EXTRAORDINARIAS	46.150,00	0,00	46.150,00	48.232,80	48.232,80	-2.082,80	48.232,80	0,00
1.2.0.05	TRIENIOS	12.894,00	0,00	12.894,00	8.571,85	8.571,85	4.322,15	8.571,85	0,00
1.2.0.99	INCREMENTO SALARIAL	800,00	0,00	800,00	716,80	716,80	83,20	716,80	0,00
1.2.1	RETRIBUCIONES COMPLEMENTARIAS	92.015,00	0,00	92.015,00	101.414,61	101.414,61	-9.399,61	101.414,61	0,00
1.2.1.00	COMPLEMENTO DE DESTINO	32.264,00	0,00	32.264,00	33.720,40	33.720,40	-1.456,40	33.720,40	0,00
1.2.1.01	COMPLEMENTO ESPECÍFICO	54.923,00	0,00	54.923,00	63.801,50	63.801,50	-8.878,50	63.801,50	0,00
1.2.1.04	OTRAS REMUNERACIONES	4.028,00	0,00	4.028,00	3.892,71	3.892,71	135,29	3.892,71	0,00
1.2.1.99	INCREMENTO SALARIAL	800,00	0,00	800,00	0,00	0,00	800,00	0,00	0,00
1.5	INCENTIVOS AL RENDIMIENTO	44.080,00	0,00	44.080,00	38.420,40	38.420,40	5.659,60	38.420,40	0,00
1.5.0	PRODUCTIVIDAD	34.080,00	0,00	34.080,00	29.920,40	29.920,40	4.159,60	29.920,40	0,00
1.5.0.00	PRODUCTIVIDAD	34.080,00	0,00	34.080,00	29.920,40	29.920,40	4.159,60	29.920,40	0,00
1.5.1	GRATIFICACIONES	10.000,00	0,00	10.000,00	8.500,00	8.500,00	1.500,00	8.500,00	0,00
1.5.1.00	GRATIFICACIONES	10.000,00	0,00	10.000,00	8.500,00	8.500,00	1.500,00	8.500,00	0,00
1.6	CUOTAS, PRESTACIONES Y GASTOS SOCIALES A CARGO DEL EMPLEADOR	50.000,00	0,00	50.000,00	44.159,37	44.159,37	5.840,63	39.682,43	4.476,94
1.6.0	CUOTAS SOCIALES	50.000,00	0,00	50.000,00	42.798,12	42.798,12	7.201,88	38.321,18	4.476,94
1.6.0.00	SEGURIDAD SOCIAL	50.000,00	0,00	50.000,00	42.798,12	42.798,12	7.201,88	38.321,18	4.476,94
1.6.2	GASTOS SOCIALES DE FUNCIONARIOS Y PERSONAL NO LABORAL	0,00	0,00	0,00	1.361,25	1.361,25	-1.361,25	1.361,25	0,00
1.6.2.00	FORMACIÓN Y PERFECCIONAMIENTO DE PERSONAL	0,00	0,00	0,00	1.361,25	1.361,25	-1.361,25	1.361,25	0,00
2	GASTOS EN BIENES CORRIENTES Y SERVICIOS	359.530,00	-21.910,80	337.619,20	245.627,53	245.627,53	91.991,67	245.627,53	0,00
2.1	REPARACIONES, MANTENIMIENTO Y CONSERVACION	10.000,00	-4.210,80	5.789,20	1.965,08	1.965,08	3.824,12	1.965,08	0,00
2.1.2	EDIFICIOS Y OTRAS CONSTRUCCIONES	10.000,00	-4.210,80	5.789,20	1.965,08	1.965,08	3.824,12	1.965,08	0,00
2.1.2.00	INMOVILIZADO PROPIO	10.000,00	-4.210,80	5.789,20	1.965,08	1.965,08	3.824,12	1.965,08	0,00
2.2	MATERIAL, SUMINISTROS Y OTROS	63.030,00	29.350,00	92.380,00	72.430,97	72.430,97	19.949,03	72.430,97	0,00
2.2.0	MATERIAL DE OFICINA	34.000,00	4.000,00	38.000,00	32.295,19	32.295,19	5.704,81	32.295,19	0,00
2.2.0.00	ORDINARIO NO INVENTARIABLE	8.500,00	0,00	8.500,00	3.027,45	3.027,45	5.472,55	3.027,45	0,00
2.2.0.01	PRENSA, REVISTAS, LIBROS Y OTRAS PUBLICACIONES	4.500,00	4.000,00	8.500,00	7.904,67	7.904,67	595,33	7.904,67	0,00
2.2.0.02	MATERIAL INFORMÁTICO NO INVENTARIABLE	21.000,00	0,00	21.000,00	21.363,07	21.363,07	-363,07	21.363,07	0,00
2.2.1	SUMINISTROS	1.800,00	0,00	1.800,00	1.007,90	1.007,90	792,10	1.007,90	0,00
2.2.1.02	GAS	1.800,00	0,00	1.800,00	1.007,90	1.007,90	792,10	1.007,90	0,00
2.2.2	COMUNICACIONES	1.500,00	0,00	1.500,00	131,81	131,81	1.368,19	131,81	0,00



Información a fecha: 31/12/2023

Unidad monetaria: Euros

Clasificación Orgánica 0301 CONSEJO CONSULTIVO DE LA RIOJA / CONSEJO CONSULTIVO DE LA RIOJA

Clasificación Funcional 1813 SERVICIOS PÚBLICOS BÁSICOS / ACTIVIDAD LEGISLATIVA, EJECUTIVA Y ASESORAMIENTO JURIDICO / ALTA DIRECCIÓN DE LA COMUNIDAD AUTÓNOMA / ASESORAMIENTO JURÍDICO

Clasificación Económica	Denominación	Presupuesto Inicial	Modificaciones de Crédito	Crédito Definitivo	Gastos Comprometidos	Obligaciones Reconocidas	Remanentes de Crédito	Pagos	Obligaciones Pdes. de Pago
2.2.2.00	TELEFONICAS	1.000,00	0,00	1.000,00	0,00	0,00	1.000,00	0,00	0,00
2.2.2.01	POSTALES	500,00	0,00	500,00	131,81	131,81	368,19	131,81	0,00
2.2.6	GASTOS DIVERSOS	3.500,00	29.550,00	33.050,00	30.963,23	30.963,23	2.086,77	30.963,23	0,00
2.2.6.06	REUNIONES, CONFERENCIAS Y CURSOS	2.000,00	7.800,00	9.800,00	7.764,36	7.764,36	2.035,64	7.764,36	0,00
2.2.6.99	OTROS	1.500,00	21.750,00	23.250,00	23.198,87	23.198,87	51,13	23.198,87	0,00
2.2.7	TRABAJOS REALIZADOS POR OTRAS EMPRESAS	22.230,00	-4.200,00	18.030,00	8.032,84	8.032,84	9.997,16	8.032,84	0,00
2.2.7.00	LIMPIEZA Y ASEO	8.975,00	0,00	8.975,00	8.032,84	8.032,84	942,16	8.032,84	0,00
2.2.7.06	ESTUDIOS Y TRABAJOS TÉCNICOS	7.560,00	-4.200,00	3.360,00	0,00	0,00	3.360,00	0,00	0,00
2.2.7.07	SERVICIOS DE CARACTER INFORMÁTICO	5.695,00	0,00	5.695,00	0,00	0,00	5.695,00	0,00	0,00
2.3	INDEMNIZACION POR RAZON DEL SERVICIO	286.500,00	-47.050,00	239.450,00	171.231,48	171.231,48	68.218,52	171.231,48	0,00
2.3.0	DIETAS	2.000,00	0,00	2.000,00	937,70	937,70	1.062,30	937,70	0,00
2.3.0.00	DIETAS	2.000,00	0,00	2.000,00	937,70	937,70	1.062,30	937,70	0,00
2.3.1	LOCOMOCIÓN	1.500,00	0,00	1.500,00	521,43	521,43	978,57	521,43	0,00
2.3.1.00	LOCOMOCIÓN	1.500,00	0,00	1.500,00	521,43	521,43	978,57	521,43	0,00
2.3.3	OTRAS INDEMNIZACIONES	283.000,00	-47.050,00	235.950,00	169.772,35	169.772,35	66.177,65	169.772,35	0,00
2.3.3.00	OTRAS INDEMNIZACIONES	283.000,00	-47.050,00	235.950,00	169.772,35	169.772,35	66.177,65	169.772,35	0,00
6	INVERSIONES REALES	0,00	21.910,80	21.910,80	21.276,96	21.276,96	633,84	21.276,96	0,00
6.2	INVERSION NUEVAASOCIADAAL FUNCIONAMIENTO OPERATIVO DE LOS SERVICIOS	0,00	15.510,80	15.510,80	15.078,80	15.078,80	432,00	15.078,80	0,00
6.2.5	MOBILIARIO Y ENSERES	0,00	4.210,80	4.210,80	4.210,80	4.210,80	0,00	4.210,80	0,00
6.2.5.00	ADQUISICION	0,00	4.210,80	4.210,80	4.210,80	4.210,80	0,00	4.210,80	0,00
6.2.9	OTROS ACTIVOS MATERIALES	0,00	11.300,00	11.300,00	10.868,00	10.868,00	432,00	10.868,00	0,00
6.2.9.00	ADQUISICION	0,00	11.300,00	11.300,00	10.868,00	10.868,00	432,00	10.868,00	0,00
6.3	INVERSION DE REPOSICION ASOCIADAAL FUNCION. OPERAT. DE LOS SERVICIOS	0,00	2.200,00	2.200,00	2.011,56	2.011,56	188,44	2.011,56	0,00
6.3.6	EQUIPOS PARA PROCESOS DE INFORMACION	0,00	2.200,00	2.200,00	2.011,56	2.011,56	188,44	2.011,56	0,00
6.3.6.00	ADQUISICION	0,00	2.200,00	2.200,00	2.011,56	2.011,56	188,44	2.011,56	0,00
6.4	GASTOS DE INVERSIONES DE CARACTER INMATERIAL.	0,00	4.200,00	4.200,00	4.186,60	4.186,60	13,40	4.186,60	0,00
6.4.4	APLICACIONES INFORMATICAS	0,00	4.200,00	4.200,00	4.186,60	4.186,60	13,40	4.186,60	0,00
6.4.4.00	ADQUISICION	0,00	4.200,00	4.200,00	4.186,60	4.186,60	13,40	4.186,60	0,00
<b>Total Orgánico / Funcional</b>	<b>0301 / 1813</b>	<b>605.469,00</b>	<b>0,00</b>	<b>605.469,00</b>	<b>508.420,32</b>	<b>508.420,32</b>	<b>97.048,68</b>	<b>503.943,38</b>	<b>4.476,94</b>





**Información a fecha: 31/12/2023**

**Unidad monetaria: Euros**

**Clasificación Orgánica 0501 AGRICULTURA, GANADERÍA, MUNDO RURAL Y MEDIO AMBIENTE / SECRETARÍA GENERAL TÉCNICA**

**Clasificación Funcional 4111 ACTUACIONES DE CARÁCTER ECONÓMICO / AGRICULTURA Y GANADERÍA / ADMINISTRACIÓN GENERAL / ADMINISTRACIÓN GENERAL DE AGRICULTURA Y GANADERÍA**

Clasificación Económica	Denominación	Presupuesto Inicial	Modificaciones de Crédito	Crédito Definitivo	Gastos Comprometidos	Obligaciones Reconocidas	Remanentes de Crédito	Pagos	Obligaciones Pdes. de Pago
1	GASTOS DE PERSONAL	2.024.832,00	89.059,78	2.113.891,78	2.114.013,51	2.114.013,51	-121,73	2.114.013,51	0,00
1.0	ALTOS CARGOS	140.451,00	0,00	140.451,00	147.149,33	147.149,33	-6.698,33	147.149,33	0,00
1.0.0	RETRIBUCIONES BÁSICAS Y OTRAS REMUNERACIONES DE ALTOS CARGOS	140.451,00	0,00	140.451,00	147.149,33	147.149,33	-6.698,33	147.149,33	0,00
1.0.0.00	RETRIBUCIONES BÁSICAS	96.002,00	0,00	96.002,00	100.568,24	100.568,24	-4.566,24	100.568,24	0,00
1.0.0.01	OTRAS REMUNERACIONES	44.449,00	0,00	44.449,00	46.581,09	46.581,09	-2.132,09	46.581,09	0,00
1.1	PERSONAL EVENTUAL	67.284,00	0,00	67.284,00	67.378,25	67.378,25	-94,25	67.378,25	0,00
1.1.0	RETRIBUCIONES BÁSICAS Y OTRAS REMUNERACIONES DE PERSONAL EVENTUAL	67.284,00	0,00	67.284,00	67.378,25	67.378,25	-94,25	67.378,25	0,00
1.1.0.00	RETRIBUCIONES BÁSICAS	51.528,00	0,00	51.528,00	58.838,43	58.838,43	-7.310,43	58.838,43	0,00
1.1.0.01	OTRAS REMUNERACIONES	15.756,00	0,00	15.756,00	8.539,82	8.539,82	7.216,18	8.539,82	0,00
1.2	FUNCIONARIOS	1.335.493,00	0,00	1.335.493,00	1.337.444,58	1.337.444,58	-1.951,58	1.337.444,58	0,00
1.2.0	RETRIBUCIONES BÁSICAS	673.995,00	0,00	673.995,00	708.705,20	708.705,20	-34.710,20	708.705,20	0,00
1.2.0.00	SUELDO Y PAGAS EXTRAORDINARIAS	599.393,00	0,00	599.393,00	621.078,26	621.078,26	-21.685,26	621.078,26	0,00
1.2.0.05	TRIENIOS	74.602,00	0,00	74.602,00	87.626,94	87.626,94	-13.024,94	87.626,94	0,00
1.2.1	RETRIBUCIONES COMPLEMENTARIAS	661.498,00	0,00	661.498,00	628.739,38	628.739,38	32.758,62	628.739,38	0,00
1.2.1.00	COMPLEMENTO DE DESTINO	261.624,00	0,00	261.624,00	241.245,42	241.245,42	20.378,58	241.245,42	0,00
1.2.1.01	COMPLEMENTO ESPECÍFICO	398.356,00	0,00	398.356,00	360.850,91	360.850,91	37.505,09	360.850,91	0,00
1.2.1.04	OTRAS REMUNERACIONES	1.518,00	0,00	1.518,00	26.643,05	26.643,05	-25.125,05	26.643,05	0,00
1.3	LABORALES	90.541,00	63.976,31	154.517,31	102.695,96	102.695,96	51.821,35	102.695,96	0,00
1.3.0	LABORAL FIJO	88.210,00	0,00	88.210,00	83.160,66	83.160,66	5.049,34	83.160,66	0,00
1.3.0.00	RETRIBUCIONES BÁSICAS	42.681,00	0,00	42.681,00	44.610,18	44.610,18	-1.929,18	44.610,18	0,00
1.3.0.01	OTRAS REMUNERACIONES	34.935,00	0,00	34.935,00	38.550,48	38.550,48	-3.615,48	38.550,48	0,00
1.3.0.02	HORAS EXTRAORDINARIAS	10.594,00	0,00	10.594,00	0,00	0,00	10.594,00	0,00	0,00
1.3.1	LABORAL TEMPORAL	2.331,00	63.976,31	66.307,31	19.535,30	19.535,30	46.772,01	19.535,30	0,00
1.3.1.00	RETRIBUCIONES BÁSICAS	598,00	37.677,06	38.275,06	11.055,44	11.055,44	27.219,62	11.055,44	0,00
1.3.1.01	OTRAS REMUNERACIONES	598,00	26.299,25	26.897,25	8.479,86	8.479,86	18.417,39	8.479,86	0,00
1.3.1.02	HORAS EXTRAORDINARIAS	1.135,00	0,00	1.135,00	0,00	0,00	1.135,00	0,00	0,00
1.5	INCENTIVOS AL RENDIMIENTO	11.465,00	0,00	11.465,00	10.091,65	10.091,65	1.373,35	10.091,65	0,00
1.5.0	PRODUCTIVIDAD	0,00	0,00	0,00	10.091,65	10.091,65	-10.091,65	10.091,65	0,00
1.5.0.00	PRODUCTIVIDAD	0,00	0,00	0,00	10.091,65	10.091,65	-10.091,65	10.091,65	0,00
1.5.1	GRATIFICACIONES	11.465,00	0,00	11.465,00	0,00	0,00	11.465,00	0,00	0,00
1.5.1.00	GRATIFICACIONES	11.465,00	0,00	11.465,00	0,00	0,00	11.465,00	0,00	0,00
1.6	CUOTAS, PRESTACIONES Y GASTOS SOCIALES A CARGO DEL EMPLEADOR	379.598,00	25.083,47	404.681,47	449.253,74	449.253,74	-44.572,27	449.253,74	0,00
1.6.0	CUOTAS SOCIALES	379.598,00	21.213,47	400.811,47	449.253,74	449.253,74	-48.442,27	449.253,74	0,00




Información a fecha: 31/12/2023

Unidad monetaria: Euros

Clasificación Orgánica 0501 AGRICULTURA, GANADERÍA, MUNDO RURAL Y MEDIO AMBIENTE / SECRETARÍA GENERAL TÉCNICA

Clasificación Funcional 4111 ACTUACIONES DE CARÁCTER ECONÓMICO / AGRICULTURA Y GANADERÍA / ADMINISTRACIÓN GENERAL / ADMINISTRACIÓN GENERAL DE AGRICULTURA Y GANADERÍA

Clasificación Económica	Denominación	Presupuesto Inicial	Modificaciones de Crédito	Crédito Definitivo	Gastos Comprometidos	Obligaciones Reconocidas	Remanentes de Crédito	Pagos	Obligaciones Ptes. de Pago
1.6.0.00	SEGURIDAD SOCIAL	379.598,00	21.213,47	400.811,47	449.253,74	449.253,74	-48.442,27	449.253,74	0,00
1.6.2	GASTOS SOCIALES DE FUNCIONARIOS Y PERSONAL NO LABORAL	0,00	3.870,00	3.870,00	0,00	0,00	3.870,00	0,00	0,00
1.6.2.00	FORMACIÓN Y PERFECCIONAMIENTO DE PERSONAL	0,00	3.870,00	3.870,00	0,00	0,00	3.870,00	0,00	0,00
2	GASTOS EN BIENES CORRIENTES Y SERVICIOS	1.728.500,00	490.880,16	2.219.380,16	1.793.141,38	1.555.136,41	664.243,75	841.665,02	713.471,39
2.0	ARRENDAMIENTOS Y CANONES	9.000,00	0,00	9.000,00	0,00	0,00	9.000,00	0,00	0,00
2.0.2	EDIFICIOS Y OTRAS CONSTRUCCIONES	1.000,00	0,00	1.000,00	0,00	0,00	1.000,00	0,00	0,00
2.0.2.00	EDIFICIOS Y OTRAS CONSTRUCCIONES	1.000,00	0,00	1.000,00	0,00	0,00	1.000,00	0,00	0,00
2.0.4	MATERIAL DE TRANSPORTE	7.000,00	0,00	7.000,00	0,00	0,00	7.000,00	0,00	0,00
2.0.4.00	MATERIAL DE TRANSPORTE	7.000,00	0,00	7.000,00	0,00	0,00	7.000,00	0,00	0,00
2.0.5	MOBILIARIO Y ENSERES	1.000,00	0,00	1.000,00	0,00	0,00	1.000,00	0,00	0,00
2.0.5.00	MOBILIARIO Y ENSERES	1.000,00	0,00	1.000,00	0,00	0,00	1.000,00	0,00	0,00
2.1	REPARACIONES, MANTENIMIENTO Y CONSERVACION	69.800,00	-200,00	69.600,00	44.646,31	44.646,31	24.953,69	44.646,31	0,00
2.1.0	TERRENOS Y BIENES NATURALES	2.000,00	0,00	2.000,00	0,00	0,00	2.000,00	0,00	0,00
2.1.0.00	INMOVILIZADO PROPIO	1.000,00	0,00	1.000,00	0,00	0,00	1.000,00	0,00	0,00
2.1.0.01	INMOVILIZADO ARRENDADO	1.000,00	0,00	1.000,00	0,00	0,00	1.000,00	0,00	0,00
2.1.2	EDIFICIOS Y OTRAS CONSTRUCCIONES	50.000,00	0,00	50.000,00	42.290,00	42.290,00	7.710,00	42.290,00	0,00
2.1.2.00	INMOVILIZADO PROPIO	50.000,00	0,00	50.000,00	42.290,00	42.290,00	7.710,00	42.290,00	0,00
2.1.3	MAQUINARIA, INSTALACION Y UTILLAJE	5.000,00	0,00	5.000,00	470,09	470,09	4.529,91	470,09	0,00
2.1.3.00	INMOVILIZADO PROPIO	5.000,00	0,00	5.000,00	470,09	470,09	4.529,91	470,09	0,00
2.1.4	ELEMENTOS DE TRANSPORTE	5.000,00	-200,00	4.800,00	1.564,84	1.564,84	3.235,16	1.564,84	0,00
2.1.4.00	INMOVILIZADO PROPIO	5.000,00	-200,00	4.800,00	1.564,84	1.564,84	3.235,16	1.564,84	0,00
2.1.5	MOBILIARIO Y ENSERES	5.000,00	0,00	5.000,00	321,38	321,38	4.678,62	321,38	0,00
2.1.5.00	INMOVILIZADO PROPIO	5.000,00	0,00	5.000,00	321,38	321,38	4.678,62	321,38	0,00
2.1.6	EQUIPOS PARA PROCESO DE INFORMACION	1.400,00	0,00	1.400,00	0,00	0,00	1.400,00	0,00	0,00
2.1.6.00	INMOVILIZADO PROPIO	1.400,00	0,00	1.400,00	0,00	0,00	1.400,00	0,00	0,00
2.1.9	OTRO INMOVILIZADO MATERIAL	1.400,00	0,00	1.400,00	0,00	0,00	1.400,00	0,00	0,00
2.1.9.00	INMOVILIZADO PROPIO	1.400,00	0,00	1.400,00	0,00	0,00	1.400,00	0,00	0,00
2.2	MATERIAL, SUMINISTROS Y OTROS	1.633.650,00	492.080,16	2.125.730,16	1.738.276,42	1.500.271,45	625.458,71	787.521,21	712.750,24
2.2.0	MATERIAL DE OFICINA	46.000,00	-1.000,00	45.000,00	41.795,78	28.143,06	16.856,94	21.780,78	6.362,28
2.2.0.00	ORDINARIO NO INVENTARIABLE	40.000,00	-1.000,00	39.000,00	38.770,31	25.117,59	13.882,41	18.755,31	6.362,28
2.2.0.01	PRENSA, REVISTAS, LIBROS Y OTRAS PUBLICACIONES	5.000,00	0,00	5.000,00	2.686,91	2.686,91	2.313,09	2.686,91	0,00
2.2.0.02	MATERIAL INFORMATICO NO INVENTARIABLE	1.000,00	0,00	1.000,00	338,56	338,56	661,44	338,56	0,00
2.2.1	SUMINISTROS	435.200,00	-1.800,00	433.400,00	338.160,58	199.471,65	233.928,35	177.512,53	21.959,12




**Información a fecha: 31/12/2023**

**Unidad monetaria: Euros**

**Clasificación Orgánica 0501 AGRICULTURA, GANADERÍA, MUNDO RURAL Y MEDIO AMBIENTE / SECRETARÍA GENERAL TÉCNICA**

**Clasificación Funcional 4111 ACTUACIONES DE CARÁCTER ECONÓMICO / AGRICULTURA Y GANADERÍA / ADMINISTRACIÓN GENERAL / ADMINISTRACIÓN GENERAL DE AGRICULTURA Y GANADERÍA**

Clasificación Económica	Denominación	Presupuesto Inicial	Modificaciones de Crédito	Crédito Definitivo	Gastos Comprometidos	Obligaciones Reconocidas	Remanentes de Crédito	Pagos	Obligaciones Pdtes. de Pago
2.2.1.00	ENERGIA ELECTRICA	260.000,00	0,00	260.000,00	269.162,99	158.854,20	101.145,80	141.548,84	17.305,36
2.2.1.01	AGUA	5.000,00	0,00	5.000,00	0,00	0,00	5.000,00	0,00	0,00
2.2.1.02	GAS	60.000,00	0,00	60.000,00	32.526,58	6.337,03	53.662,97	6.257,28	79,75
2.2.1.03	COMBUSTIBLES Y CARBURANTES	60.000,00	-800,00	59.200,00	30.529,31	28.338,72	30.861,28	23.764,71	4.574,01
2.2.1.04	VESTUARIO	3.000,00	-1.000,00	2.000,00	1.542,44	1.542,44	457,56	1.542,44	0,00
2.2.1.06	PRODUCTOS FARMACEUTICOS	200,00	0,00	200,00	0,00	0,00	200,00	0,00	0,00
2.2.1.07	MATERIALES ESPECIALES	1.500,00	0,00	1.500,00	0,00	0,00	1.500,00	0,00	0,00
2.2.1.17	OTRO MATERIAL SANITARIO	38.000,00	0,00	38.000,00	0,00	0,00	38.000,00	0,00	0,00
2.2.1.23	CALZADO	1.500,00	0,00	1.500,00	1.060,17	1.060,17	439,83	1.060,17	0,00
2.2.1.99	OTROS SUMINISTROS	6.000,00	0,00	6.000,00	3.339,09	3.339,09	2.660,91	3.339,09	0,00
2.2.2	COMUNICACIONES	170.300,00	0,00	170.300,00	204.765,58	119.298,44	51.001,56	106.376,46	12.921,98
2.2.2.00	TELEFONICAS	50,00	0,00	50,00	0,00	0,00	50,00	0,00	0,00
2.2.2.01	POSTALES	170.000,00	0,00	170.000,00	204.765,58	119.298,44	50.701,56	106.376,46	12.921,98
2.2.2.02	TELEGRAFICAS	150,00	0,00	150,00	0,00	0,00	150,00	0,00	0,00
2.2.2.03	TELEX Y TELEFAX	50,00	0,00	50,00	0,00	0,00	50,00	0,00	0,00
2.2.2.99	OTRAS	50,00	0,00	50,00	0,00	0,00	50,00	0,00	0,00
2.2.3	TRANSPORTES	1.000,00	0,00	1.000,00	805,90	805,90	194,10	805,90	0,00
2.2.3.00	TRANSPORTES	1.000,00	0,00	1.000,00	805,90	805,90	194,10	805,90	0,00
2.2.4	PRIMAS DE SEGUROS	100,00	0,00	100,00	0,00	0,00	100,00	0,00	0,00
2.2.4.99	OTROS RIESGOS	100,00	0,00	100,00	0,00	0,00	100,00	0,00	0,00
2.2.5	TRIBUTOS	15.000,00	-250,00	14.750,00	4.224,48	4.224,48	10.525,52	4.224,48	0,00
2.2.5.00	LOCALES	10.000,00	-250,00	9.750,00	3.666,86	3.666,86	6.083,14	3.666,86	0,00
2.2.5.01	AUTONOMICAS	2.000,00	0,00	2.000,00	515,90	515,90	1.484,10	515,90	0,00
2.2.5.02	ESTATALES	3.000,00	0,00	3.000,00	41,72	41,72	2.958,28	41,72	0,00
2.2.6	GASTOS DIVERSOS	491.000,00	570.130,16	1.061.130,16	799.165,55	799.165,55	261.964,61	243.921,14	555.244,41
2.2.6.01	ATENCIONES PROTOCOLARIAS Y REPRESENTATIVAS	8.000,00	0,00	8.000,00	2.098,52	2.098,52	5.901,48	2.098,52	0,00
2.2.6.02	PUBLICIDAD Y PROPAGANDA	3.000,00	0,00	3.000,00	0,00	0,00	3.000,00	0,00	0,00
2.2.6.03	JURÍDICOS, CONTENCIOSOS	300.000,00	208.801,14	508.801,14	789.568,41	789.568,41	-280.767,27	234.324,00	555.244,41
2.2.6.06	REUNIONES, CONFERENCIAS Y CURSOS	12.000,00	0,00	12.000,00	3.850,00	3.850,00	8.150,00	3.850,00	0,00
2.2.6.12	OBSERVATORIO DE PRECIOS	15.000,00	0,00	15.000,00	0,00	0,00	15.000,00	0,00	0,00
2.2.6.13	SEGUIMIENTO Y CONTROL CADENA ALIMENTARIA	150.000,00	-136.615,91	13.384,09	0,00	0,00	13.384,09	0,00	0,00
2.2.6.99	OTROS	3.000,00	497.944,93	500.944,93	3.648,62	3.648,62	497.296,31	3.648,62	0,00
2.2.7	TRABAJOS REALIZADOS POR OTRAS EMPRESAS	475.050,00	-75.000,00	400.050,00	349.358,55	349.162,37	50.887,63	232.899,92	116.262,45




**Información a fecha: 31/12/2023**

**Unidad monetaria: Euros**

**Clasificación Orgánica 0501 AGRICULTURA, GANADERÍA, MUNDO RURAL Y MEDIO AMBIENTE / SECRETARÍA GENERAL TÉCNICA**

**Clasificación Funcional 4111 ACTUACIONES DE CARÁCTER ECONÓMICO / AGRICULTURA Y GANADERÍA / ADMINISTRACIÓN GENERAL / ADMINISTRACIÓN GENERAL DE AGRICULTURA Y GANADERÍA**

Clasificación Económica	Denominación	Presupuesto Inicial	Modificaciones de Crédito	Crédito Definitivo	Gastos Comprometidos	Obligaciones Reconocidas	Remanentes de Crédito	Pagos	Obligaciones Ptes. de Pago
2.2.7.00	LIMPIEZA Y ASEO	230.000,00	0,00	230.000,00	222.261,76	222.261,66	7.738,34	167.993,97	54.267,69
2.2.7.01	SEGURIDAD	90.000,00	0,00	90.000,00	57.029,31	56.833,23	33.166,77	37.223,15	19.610,08
2.2.7.03	POSTALES	50,00	0,00	50,00	0,00	0,00	50,00	0,00	0,00
2.2.7.06	ESTUDIOS Y TRABAJOS TÉCNICOS	150.000,00	-75.000,00	75.000,00	61.889,23	61.889,23	13.110,77	24.852,75	37.036,48
2.2.7.07	SERVICIOS DE CARACTER INFORMÁTICO	0,00	0,00	0,00	5.348,20	5.348,20	-5.348,20	0,00	5.348,20
2.2.7.99	OTROS	5.000,00	0,00	5.000,00	2.830,05	2.830,05	2.169,95	2.830,05	0,00
2.3	INDEMNIZACION POR RAZON DEL SERVICIO	16.050,00	-1.000,00	15.050,00	10.218,65	10.218,65	4.831,35	9.497,50	721,15
2.3.0	DIETAS	8.000,00	-400,00	7.600,00	7.482,01	7.482,01	117,99	6.972,31	509,70
2.3.0.00	DIETAS	8.000,00	-400,00	7.600,00	7.482,01	7.482,01	117,99	6.972,31	509,70
2.3.1	LOCOMOCIÓN	8.000,00	-550,00	7.450,00	2.736,64	2.736,64	4.713,36	2.525,19	211,45
2.3.1.00	LOCOMOCIÓN	8.000,00	-550,00	7.450,00	2.736,64	2.736,64	4.713,36	2.525,19	211,45
2.3.3	OTRAS INDEMNIZACIONES	50,00	-50,00	0,00	0,00	0,00	0,00	0,00	0,00
2.3.3.00	OTRAS INDEMNIZACIONES	50,00	-50,00	0,00	0,00	0,00	0,00	0,00	0,00
3	GASTOS FINANCIEROS	5.000,00	5.000,00	10.000,00	456,43	456,43	9.543,57	456,43	0,00
3.4	DE DEPOSITOS, FIANZAS Y OTROS	5.000,00	5.000,00	10.000,00	456,43	456,43	9.543,57	456,43	0,00
3.4.2	INTERESES DE DEMORA	5.000,00	5.000,00	10.000,00	456,43	456,43	9.543,57	456,43	0,00
3.4.2.00	INTERESES DE DEMORA	5.000,00	5.000,00	10.000,00	456,43	456,43	9.543,57	456,43	0,00
6	INVERSIONES REALES	136.000,00	-5.000,00	131.000,00	40.817,40	40.817,40	90.182,60	31.358,38	9.459,02
6.2	INVERSION NUEVAASOCIADAAL FUNCIONAMIENTO OPERATIVO DE LOS SERVICIOS	50.000,00	-5.000,00	45.000,00	7.715,22	7.715,22	37.284,78	7.715,22	0,00
6.2.2	EDIFICIOS Y OTRAS CONSTRUCCIONES	4.000,00	0,00	4.000,00	7.715,22	7.715,22	-3.715,22	7.715,22	0,00
6.2.2.00	ADQUISICION	0,00	0,00	0,00	7.715,22	7.715,22	-7.715,22	7.715,22	0,00
6.2.2.01	CONSTRUCCION	3.000,00	0,00	3.000,00	0,00	0,00	3.000,00	0,00	0,00
6.2.2.03	INCORPORACION DE BIENES Y SERVICIOS	1.000,00	0,00	1.000,00	0,00	0,00	1.000,00	0,00	0,00
6.2.3	MAQUINARIA, INSTALACIONES Y UTILLAJE	35.000,00	0,00	35.000,00	0,00	0,00	35.000,00	0,00	0,00
6.2.3.00	ADQUISICION	25.000,00	0,00	25.000,00	0,00	0,00	25.000,00	0,00	0,00
6.2.3.04	EFICIENCIA ENERGETICA	10.000,00	0,00	10.000,00	0,00	0,00	10.000,00	0,00	0,00
6.2.4	ELEMENTOS DE TRANSPORTE	1.000,00	0,00	1.000,00	0,00	0,00	1.000,00	0,00	0,00
6.2.4.00	ADQUISICION	1.000,00	0,00	1.000,00	0,00	0,00	1.000,00	0,00	0,00
6.2.5	MOBILIARIO Y ENSERES	5.000,00	-5.000,00	0,00	0,00	0,00	0,00	0,00	0,00
6.2.5.00	ADQUISICION	5.000,00	-5.000,00	0,00	0,00	0,00	0,00	0,00	0,00
6.2.6	EQUIPOS PARA PROCESOS DE INFORMACION	5.000,00	0,00	5.000,00	0,00	0,00	5.000,00	0,00	0,00
6.2.6.00	ADQUISICION	5.000,00	0,00	5.000,00	0,00	0,00	5.000,00	0,00	0,00
6.3	INVERSION DE REPOSICION ASOCIADAAL FUNCION. OPERAT. DE LOS SERVICIOS	61.000,00	0,00	61.000,00	33.102,18	33.102,18	27.897,82	23.643,16	9.459,02




Información a fecha: 31/12/2023

Unidad monetaria: Euros

Clasificación Orgánica 0501 AGRICULTURA, GANADERÍA, MUNDO RURAL Y MEDIO AMBIENTE / SECRETARÍA GENERAL TÉCNICA

Clasificación Funcional 4111 ACTUACIONES DE CARÁCTER ECONÓMICO / AGRICULTURA Y GANADERÍA / ADMINISTRACIÓN GENERAL / ADMINISTRACIÓN GENERAL DE AGRICULTURA Y GANADERÍA

Clasificación Económica	Denominación	Presupuesto Inicial	Modificaciones de Crédito	Crédito Definitivo	Gastos Comprometidos	Obligaciones Reconocidas	Remanentes de Crédito	Pagos	Obligaciones Ptes. de Pago
6.3.2	EDIFICIOS Y OTRAS CONSTRUCCIONES	51.000,00	0,00	51.000,00	31.026,60	31.026,60	19.973,40	23.228,67	7.797,93
6.3.2.00	ADQUISICION	10.000,00	0,00	10.000,00	17.428,21	17.428,21	-7.428,21	17.428,21	0,00
6.3.2.01	CONSTRUCCION	40.000,00	0,00	40.000,00	13.598,39	13.598,39	26.401,61	5.800,46	7.797,93
6.3.2.03	INCORPORACION DE BIENES Y SERVICIOS	1.000,00	0,00	1.000,00	0,00	0,00	1.000,00	0,00	0,00
6.3.3	MAQUINARIA, INSTALACIONES Y UTILLAJE	1.000,00	0,00	1.000,00	0,00	0,00	1.000,00	0,00	0,00
6.3.3.00	ADQUISICION	1.000,00	0,00	1.000,00	0,00	0,00	1.000,00	0,00	0,00
6.3.4	ELEMENTOS DE TRANSPORTE	1.000,00	0,00	1.000,00	0,00	0,00	1.000,00	0,00	0,00
6.3.4.00	ADQUISICION	1.000,00	0,00	1.000,00	0,00	0,00	1.000,00	0,00	0,00
6.3.5	MOBILIARIO Y ENSERES	3.000,00	0,00	3.000,00	2.075,58	2.075,58	924,42	414,49	1.661,09
6.3.5.00	ADQUISICION	3.000,00	0,00	3.000,00	2.075,58	2.075,58	924,42	414,49	1.661,09
6.3.6	EQUIPOS PARA PROCESOS DE INFORMACION	5.000,00	0,00	5.000,00	0,00	0,00	5.000,00	0,00	0,00
6.3.6.00	ADQUISICION	5.000,00	0,00	5.000,00	0,00	0,00	5.000,00	0,00	0,00
6.4	GASTOS DE INVERSIONES DE CARACTER INMATERIAL.	25.000,00	0,00	25.000,00	0,00	0,00	25.000,00	0,00	0,00
6.4.4	APLICACIONES INFORMATICAS	25.000,00	0,00	25.000,00	0,00	0,00	25.000,00	0,00	0,00
6.4.4.03	INCORPORACION DE BIENES Y SERVICIOS	25.000,00	0,00	25.000,00	0,00	0,00	25.000,00	0,00	0,00
<b>Total Orgánico / Funcional</b>	<b>0501 / 4111</b>	<b>3.894.332,00</b>	<b>579.939,94</b>	<b>4.474.271,94</b>	<b>3.948.428,72</b>	<b>3.710.423,75</b>	<b>763.848,19</b>	<b>2.987.493,34</b>	<b>722.930,41</b>



**Información a fecha: 31/12/2023**

**Unidad monetaria: Euros**

**Clasificación Orgánica 0501 AGRICULTURA, GANADERÍA, MUNDO RURAL Y MEDIO AMBIENTE / SECRETARÍA GENERAL TÉCNICA**

**Clasificación Funcional 9251 ACTUACIONES DE CARACTER GENERAL / ADMINISTRACIÓN FINANCIERA Y TRIBUTARIA / ESTADÍSTICA / ESTADÍSTICA**

Clasificación Económica	Denominación	Presupuesto Inicial	Modificaciones de Crédito	Crédito Definitivo	Gastos Comprometidos	Obligaciones Reconocidas	Remanentes de Crédito	Pagos	Obligaciones Pdes. de Pago
1	GASTOS DE PERSONAL	217.214,00	0,00	217.214,00	231.519,16	231.519,16	-14.305,16	231.519,16	0,00
1.2	FUNCIONARIOS	176.711,00	0,00	176.711,00	181.747,52	181.747,52	-5.036,52	181.747,52	0,00
1.2.0	RETRIBUCIONES BÁSICAS	90.932,00	0,00	90.932,00	90.967,95	90.967,95	-35,95	90.967,95	0,00
1.2.0.00	SUELDO Y PAGAS EXTRAORDINARIAS	79.376,00	0,00	79.376,00	80.394,34	80.394,34	-1.018,34	80.394,34	0,00
1.2.0.05	TRIENIOS	11.556,00	0,00	11.556,00	10.573,61	10.573,61	982,39	10.573,61	0,00
1.2.1	RETRIBUCIONES COMPLEMENTARIAS	85.779,00	0,00	85.779,00	90.779,57	90.779,57	-5.000,57	90.779,57	0,00
1.2.1.00	COMPLEMENTO DE DESTINO	31.765,00	0,00	31.765,00	32.094,58	32.094,58	-329,58	32.094,58	0,00
1.2.1.01	COMPLEMENTO ESPECÍFICO	54.014,00	0,00	54.014,00	55.182,31	55.182,31	-1.168,31	55.182,31	0,00
1.2.1.04	OTRAS REMUNERACIONES	0,00	0,00	0,00	3.502,68	3.502,68	-3.502,68	3.502,68	0,00
1.5	INCENTIVOS AL RENDIMIENTO	0,00	0,00	0,00	0,00	0,00	0,00	0,00	0,00
1.5.0	PRODUCTIVIDAD	0,00	0,00	0,00	0,00	0,00	0,00	0,00	0,00
1.5.0.00	PRODUCTIVIDAD	0,00	0,00	0,00	0,00	0,00	0,00	0,00	0,00
1.6	CUOTAS, PRESTACIONES Y GASTOS SOCIALES A CARGO DEL EMPLEADOR	40.503,00	0,00	40.503,00	49.771,64	49.771,64	-9.268,64	49.771,64	0,00
1.6.0	CUOTAS SOCIALES	40.503,00	0,00	40.503,00	49.771,64	49.771,64	-9.268,64	49.771,64	0,00
1.6.0.00	SEGURIDAD SOCIAL	40.503,00	0,00	40.503,00	49.771,64	49.771,64	-9.268,64	49.771,64	0,00
2	GASTOS EN BIENES CORRIENTES Y SERVICIOS	12.000,00	-12.000,00	0,00	0,00	0,00	0,00	0,00	0,00
2.2	MATERIAL, SUMINISTROS Y OTROS	10.000,00	-10.000,00	0,00	0,00	0,00	0,00	0,00	0,00
2.2.7	TRABAJOS REALIZADOS POR OTRAS EMPRESAS	10.000,00	-10.000,00	0,00	0,00	0,00	0,00	0,00	0,00
2.2.7.06	ESTUDIOS Y TRABAJOS TÉCNICOS	10.000,00	-10.000,00	0,00	0,00	0,00	0,00	0,00	0,00
2.3	INDEMNIZACION POR RAZON DEL SERVICIO	2.000,00	-2.000,00	0,00	0,00	0,00	0,00	0,00	0,00
2.3.0	DIETAS	1.000,00	-1.000,00	0,00	0,00	0,00	0,00	0,00	0,00
2.3.0.00	DIETAS	1.000,00	-1.000,00	0,00	0,00	0,00	0,00	0,00	0,00
2.3.1	LOCOMOCIÓN	1.000,00	-1.000,00	0,00	0,00	0,00	0,00	0,00	0,00
2.3.1.00	LOCOMOCIÓN	1.000,00	-1.000,00	0,00	0,00	0,00	0,00	0,00	0,00
<b>Total Orgánico / Funcional</b>	<b>0501 / 9251</b>	<b>229.214,00</b>	<b>-12.000,00</b>	<b>217.214,00</b>	<b>231.519,16</b>	<b>231.519,16</b>	<b>-14.305,16</b>	<b>231.519,16</b>	<b>0,00</b>



**Información a fecha: 31/12/2023**

**Unidad monetaria: Euros**

**Clasificación Orgánica 050201 AGRICULTURA, GANADERÍA, MUNDO RURAL Y MEDIO AMBIENTE / DIRECCIÓN GENERAL DE AGRICULTURA Y GANADERÍA / SERVICIOS GENERALES**

**Clasificación Funcional 4122 ACTUACIONES DE CARÁCTER ECONÓMICO / AGRICULTURA Y GANADERÍA / ESTRUCTURAS AGRARIAS / GARANTIA AGRARIA Y PREVISIÓN DE RIEGOS**

Clasificación Económica	Denominación	Presupuesto Inicial	Modificaciones de Crédito	Crédito Definitivo	Gastos Comprometidos	Obligaciones Reconocidas	Remanentes de Crédito	Pagos	Obligaciones Pdtes. de Pago
1	GASTOS DE PERSONAL	3.699.994,00	0,00	3.699.994,00	3.820.221,40	3.820.221,40	-120.227,40	3.820.221,40	0,00
1.0	ALTOS CARGOS	66.837,00	0,00	66.837,00	69.854,53	69.854,53	-3.017,53	69.854,53	0,00
1.0.0	RETRIBUCIONES BÁSICAS Y OTRAS REMUNERACIONES DE ALTOS CARGOS	66.837,00	0,00	66.837,00	69.854,53	69.854,53	-3.017,53	69.854,53	0,00
1.0.0.00	RETRIBUCIONES BÁSICAS	22.388,00	0,00	22.388,00	23.398,33	23.398,33	-1.010,33	23.398,33	0,00
1.0.0.01	OTRAS REMUNERACIONES	44.449,00	0,00	44.449,00	46.456,20	46.456,20	-2.007,20	46.456,20	0,00
1.2	FUNCIONARIOS	2.416.673,00	0,00	2.416.673,00	2.411.395,00	2.411.395,00	5.278,00	2.411.395,00	0,00
1.2.0	RETRIBUCIONES BÁSICAS	1.222.299,00	0,00	1.222.299,00	1.238.799,25	1.238.799,25	-16.500,25	1.238.799,25	0,00
1.2.0.00	SUELDO Y PAGAS EXTRAORDINARIAS	1.062.240,00	0,00	1.062.240,00	1.074.517,68	1.074.517,68	-12.277,68	1.074.517,68	0,00
1.2.0.05	TRIENIOS	160.059,00	0,00	160.059,00	164.281,57	164.281,57	-4.222,57	164.281,57	0,00
1.2.1	RETRIBUCIONES COMPLEMENTARIAS	1.194.374,00	0,00	1.194.374,00	1.172.595,75	1.172.595,75	21.778,25	1.172.595,75	0,00
1.2.1.00	COMPLEMENTO DE DESTINO	430.361,00	0,00	430.361,00	403.923,20	403.923,20	26.437,80	403.923,20	0,00
1.2.1.01	COMPLEMENTO ESPECÍFICO	762.495,00	0,00	762.495,00	720.127,23	720.127,23	42.367,77	720.127,23	0,00
1.2.1.04	OTRAS REMUNERACIONES	1.518,00	0,00	1.518,00	48.545,32	48.545,32	-47.027,32	48.545,32	0,00
1.3	LABORALES	492.001,00	0,00	492.001,00	476.656,04	476.656,04	15.344,96	476.656,04	0,00
1.3.0	LABORAL FIJO	490.805,00	0,00	490.805,00	430.787,50	430.787,50	60.017,50	430.787,50	0,00
1.3.0.00	RETRIBUCIONES BÁSICAS	275.546,00	0,00	275.546,00	249.427,09	249.427,09	26.118,91	249.427,09	0,00
1.3.0.01	OTRAS REMUNERACIONES	215.259,00	0,00	215.259,00	181.360,41	181.360,41	33.898,59	181.360,41	0,00
1.3.1	LABORAL TEMPORAL	1.196,00	0,00	1.196,00	45.868,54	45.868,54	-44.672,54	45.868,54	0,00
1.3.1.00	RETRIBUCIONES BÁSICAS	598,00	0,00	598,00	24.076,03	24.076,03	-23.478,03	24.076,03	0,00
1.3.1.01	OTRAS REMUNERACIONES	598,00	0,00	598,00	21.792,51	21.792,51	-21.194,51	21.792,51	0,00
1.5	INCENTIVOS AL RENDIMIENTO	0,00	0,00	0,00	21.067,97	21.067,97	-21.067,97	21.067,97	0,00
1.5.0	PRODUCTIVIDAD	0,00	0,00	0,00	21.067,97	21.067,97	-21.067,97	21.067,97	0,00
1.5.0.00	PRODUCTIVIDAD	0,00	0,00	0,00	21.067,97	21.067,97	-21.067,97	21.067,97	0,00
1.6	CUOTAS, PRESTACIONES Y GASTOS SOCIALES A CARGO DEL EMPLEADOR	724.483,00	0,00	724.483,00	841.247,86	841.247,86	-116.764,86	841.247,86	0,00
1.6.0	CUOTAS SOCIALES	724.483,00	0,00	724.483,00	841.247,86	841.247,86	-116.764,86	841.247,86	0,00
1.6.0.00	SEGURIDAD SOCIAL	724.483,00	0,00	724.483,00	841.247,86	841.247,86	-116.764,86	841.247,86	0,00
2	GASTOS EN BIENES CORRIENTES Y SERVICIOS	1.351.200,00	-373.098,00	978.102,00	805.863,07	742.525,88	235.576,12	577.769,99	164.755,89
2.0	ARRENDAMIENTOS Y CANONES	20.500,00	0,00	20.500,00	4.508,48	4.508,42	15.991,58	4.508,42	0,00
2.0.2	EDIFICIOS Y OTRAS CONSTRUCCIONES	1.500,00	0,00	1.500,00	1.352,48	1.352,42	147,58	1.352,42	0,00
2.0.2.00	EDIFICIOS Y OTRAS CONSTRUCCIONES	1.500,00	0,00	1.500,00	1.352,48	1.352,42	147,58	1.352,42	0,00
2.0.3	MAQUINARIA, INSTALACION Y UTILLAJE	0,00	0,00	0,00	31,15	31,15	-31,15	31,15	0,00
2.0.3.00	MAQUINARIA,INSTALACIONES Y UTILLAJE	0,00	0,00	0,00	31,15	31,15	-31,15	31,15	0,00
2.0.4	MATERIAL DE TRANSPORTE	19.000,00	0,00	19.000,00	3.124,85	3.124,85	15.875,15	3.124,85	0,00



**Información a fecha: 31/12/2023**

**Unidad monetaria: Euros**

**Clasificación Orgánica 050201 AGRICULTURA, GANADERÍA, MUNDO RURAL Y MEDIO AMBIENTE / DIRECCIÓN GENERAL DE AGRICULTURA Y GANADERÍA / SERVICIOS GENERALES**

**Clasificación Funcional 4122 ACTUACIONES DE CARÁCTER ECONÓMICO / AGRICULTURA Y GANADERÍA / ESTRUCTURAS AGRARIAS / GARANTIA AGRARIA Y PREVISIÓN DE RIEGOS**

Clasificación Económica	Denominación	Presupuesto Inicial	Modificaciones de Crédito	Crédito Definitivo	Gastos Comprometidos	Obligaciones Reconocidas	Remanentes de Crédito	Pagos	Obligaciones Pdes. de Pago
2.0.4.00	MATERIAL DE TRANSPORTE	19.000,00	0,00	19.000,00	3.124,85	3.124,85	15.875,15	3.124,85	0,00
2.1	REPARACIONES, MANTENIMIENTO Y CONSERVACION	22.500,00	0,00	22.500,00	5.735,66	5.735,66	16.764,34	5.735,66	0,00
2.1.2	EDIFICIOS Y OTRAS CONSTRUCCIONES	9.500,00	0,00	9.500,00	1.091,59	1.091,59	8.408,41	1.091,59	0,00
2.1.2.00	INMOVILIZADO PROPIO	4.000,00	0,00	4.000,00	1.091,59	1.091,59	2.908,41	1.091,59	0,00
2.1.2.01	INMOVILIZADO ARRENDADO	5.500,00	0,00	5.500,00	0,00	0,00	5.500,00	0,00	0,00
2.1.3	MAQUINARIA, INSTALACION Y UTILLAJE	1.500,00	0,00	1.500,00	272,13	272,13	1.227,87	272,13	0,00
2.1.3.00	INMOVILIZADO PROPIO	1.500,00	0,00	1.500,00	272,13	272,13	1.227,87	272,13	0,00
2.1.4	ELEMENTOS DE TRANSPORTE	10.000,00	0,00	10.000,00	4.324,75	4.324,75	5.675,25	4.324,75	0,00
2.1.4.00	INMOVILIZADO PROPIO	10.000,00	0,00	10.000,00	4.324,75	4.324,75	5.675,25	4.324,75	0,00
2.1.5	MOBILIARIO Y ENSERES	1.500,00	0,00	1.500,00	47,19	47,19	1.452,81	47,19	0,00
2.1.5.00	INMOVILIZADO PROPIO	1.500,00	0,00	1.500,00	47,19	47,19	1.452,81	47,19	0,00
2.2	MATERIAL, SUMINISTROS Y OTROS	1.292.200,00	-373.098,00	919.102,00	788.377,20	725.040,07	194.061,93	561.512,58	163.527,49
2.2.0	MATERIAL DE OFICINA	6.500,00	0,00	6.500,00	13.474,38	13.474,38	-6.974,38	11.763,90	1.710,48
2.2.0.00	ORDINARIO NO INVENTARIABLE	6.000,00	0,00	6.000,00	13.426,52	13.426,52	-7.426,52	11.716,04	1.710,48
2.2.0.02	MATERIAL INFORMATICO NO INVENTARIABLE	500,00	0,00	500,00	47,86	47,86	452,14	47,86	0,00
2.2.1	SUMINISTROS	128.500,00	0,00	128.500,00	20.449,28	20.449,28	108.050,72	20.449,28	0,00
2.2.1.03	COMBUSTIBLES Y CARBURANTES	600,00	0,00	600,00	0,00	0,00	600,00	0,00	0,00
2.2.1.04	VESTUARIO	1.800,00	0,00	1.800,00	885,11	885,11	914,89	885,11	0,00
2.2.1.06	PRODUCTOS FARMACEUTICOS	200,00	0,00	200,00	0,00	0,00	200,00	0,00	0,00
2.2.1.07	MATERIALES ESPECIALES	120.000,00	0,00	120.000,00	15.142,09	15.142,09	104.857,91	15.142,09	0,00
2.2.1.23	CALZADO	900,00	0,00	900,00	502,09	502,09	397,91	502,09	0,00
2.2.1.99	OTROS SUMINISTROS	5.000,00	0,00	5.000,00	3.919,99	3.919,99	1.080,01	3.919,99	0,00
2.2.2	COMUNICACIONES	1.500,00	0,00	1.500,00	600,00	600,00	900,00	600,00	0,00
2.2.2.99	OTRAS	1.500,00	0,00	1.500,00	600,00	600,00	900,00	600,00	0,00
2.2.3	TRANSPORTES	4.000,00	0,00	4.000,00	9.410,54	9.410,54	-5.410,54	9.410,54	0,00
2.2.3.00	TRANSPORTES	4.000,00	0,00	4.000,00	9.410,54	9.410,54	-5.410,54	9.410,54	0,00
2.2.5	TRIBUTOS	5.700,00	0,00	5.700,00	2.606,75	2.606,75	3.093,25	2.606,75	0,00
2.2.5.00	LOCALES	3.700,00	0,00	3.700,00	2.523,15	2.523,15	1.176,85	2.523,15	0,00
2.2.5.01	AUTONOMICAS	500,00	0,00	500,00	0,00	0,00	500,00	0,00	0,00
2.2.5.02	ESTATALES	1.500,00	0,00	1.500,00	83,60	83,60	1.416,40	83,60	0,00
2.2.6	GASTOS DIVERSOS	12.000,00	0,00	12.000,00	9.924,69	9.924,69	2.075,31	9.924,69	0,00
2.2.6.02	PUBLICIDAD Y PROPAGANDA	0,00	0,00	0,00	7.531,77	7.531,77	-7.531,77	7.531,77	0,00
2.2.6.06	REUNIONES, CONFERENCIAS Y CURSOS	5.000,00	0,00	5.000,00	2.392,92	2.392,92	2.607,08	2.392,92	0,00





**Información a fecha: 31/12/2023**

**Unidad monetaria: Euros**

**Clasificación Orgánica 050201 AGRICULTURA, GANADERÍA, MUNDO RURAL Y MEDIO AMBIENTE / DIRECCIÓN GENERAL DE AGRICULTURA Y GANADERÍA / SERVICIOS GENERALES**

**Clasificación Funcional 4122 ACTUACIONES DE CARÁCTER ECONÓMICO / AGRICULTURA Y GANADERÍA / ESTRUCTURAS AGRARIAS / GARANTIA AGRARIA Y PREVISIÓN DE RIEGOS**

Clasificación Económica	Denominación	Presupuesto Inicial	Modificaciones de Crédito	Crédito Definitivo	Gastos Comprometidos	Obligaciones Reconocidas	Remanentes de Crédito	Pagos	Obligaciones Pdtes. de Pago
2.2.6.07	FERIAS Y EXPOSICIONES	7.000,00	0,00	7.000,00	0,00	0,00	7.000,00	0,00	0,00
2.2.7	TRABAJOS REALIZADOS POR OTRAS EMPRESAS	1.134.000,00	-373.098,00	760.902,00	731.911,56	668.574,43	92.327,57	506.757,42	161.817,01
2.2.7.06	ESTUDIOS Y TRABAJOS TÉCNICOS	169.000,00	0,00	169.000,00	183.481,85	183.481,85	-14.481,85	157.368,60	26.113,25
2.2.7.07	SERVICIOS DE CARACTER INFORMÁTICO	445.000,00	-373.098,00	71.902,00	4.510,42	4.163,40	67.738,60	3.122,55	1.040,85
2.2.7.31	SANEAMIENTO GANADERO	320.000,00	0,00	320.000,00	238.576,65	204.962,09	115.037,91	132.172,53	72.789,56
2.2.7.99	OTROS	200.000,00	0,00	200.000,00	305.342,64	275.967,09	-75.967,09	214.093,74	61.873,35
2.3	INDEMNIZACION POR RAZON DEL SERVICIO	16.000,00	0,00	16.000,00	7.241,73	7.241,73	8.758,27	6.013,33	1.228,40
2.3.0	DIETAS	12.000,00	0,00	12.000,00	4.839,82	4.839,82	7.160,18	4.010,35	829,47
2.3.0.00	DIETAS	12.000,00	0,00	12.000,00	4.839,82	4.839,82	7.160,18	4.010,35	829,47
2.3.1	LOCOMOCIÓN	4.000,00	0,00	4.000,00	2.201,91	2.201,91	1.798,09	2.002,98	198,93
2.3.1.00	LOCOMOCIÓN	4.000,00	0,00	4.000,00	2.201,91	2.201,91	1.798,09	2.002,98	198,93
2.3.3	OTRAS INDEMNIZACIONES	0,00	0,00	0,00	200,00	200,00	-200,00	0,00	200,00
2.3.3.00	OTRAS INDEMNIZACIONES	0,00	0,00	0,00	200,00	200,00	-200,00	0,00	200,00
4	TRANSFERENCIAS CORRIENTES	11.109.000,00	31.187.584,25	42.296.584,25	35.242.787,56	35.238.369,24	7.058.215,01	33.858.525,22	1.379.844,02
4.7	A EMPRESAS PRIVADAS	10.315.000,00	31.227.584,25	41.542.584,25	34.523.782,17	34.519.363,85	7.023.220,40	33.218.810,20	1.300.553,65
4.7.0	A EMPRESAS PRIVADAS	0,00	47.500,00	47.500,00	41.525,00	41.525,00	5.975,00	0,00	41.525,00
4.7.0.01	AYUDA RD-LEY 4/2023 SEQUÍA	0,00	47.500,00	47.500,00	41.525,00	41.525,00	5.975,00	0,00	41.525,00
4.7.4	X	4.100.000,00	0,00	4.100.000,00	4.099.818,13	4.099.818,13	181,87	3.157.288,33	942.529,80
4.7.4.00	SEGUROS AGRARIOS	4.100.000,00	0,00	4.100.000,00	4.099.818,13	4.099.818,13	181,87	3.157.288,33	942.529,80
4.7.5	X	190.000,00	10.592,00	200.592,00	180.465,82	180.465,82	20.126,18	180.465,82	0,00
4.7.5.03	AYUDAS SECTOR GANADERO	190.000,00	10.592,00	200.592,00	180.465,82	180.465,82	20.126,18	180.465,82	0,00
4.7.6	X	4.000.000,00	-348.701,24	3.651.298,76	3.508.284,30	3.503.865,98	147.432,78	3.501.055,98	2.810,00
4.7.6.00	AYUDAS AGROAMBIENTALES	4.000.000,00	-348.701,24	3.651.298,76	3.508.284,30	3.503.865,98	147.432,78	3.501.055,98	2.810,00
4.7.7	X	825.000,00	0,00	825.000,00	823.301,44	823.301,44	1.698,56	823.301,44	0,00
4.7.7.00	ZLN	825.000,00	0,00	825.000,00	823.301,44	823.301,44	1.698,56	823.301,44	0,00
4.7.8	X	1.200.000,00	-751.838,91	448.161,09	344.651,15	344.651,15	103.509,94	43.513,73	301.137,42
4.7.8.00	MINIMIS	1.200.000,00	-751.838,91	448.161,09	344.651,15	344.651,15	103.509,94	43.513,73	301.137,42
4.7.9	ORGANIZACION COMUNES DE MERCADO. FEAGA	0,00	32.270.032,40	32.270.032,40	25.525.736,33	25.525.736,33	6.744.296,07	25.513.184,90	12.551,43
4.7.9.06	AYUDAS ALA DESTILACIÓN	0,00	95.015,48	95.015,48	0,00	0,00	95.015,48	0,00	0,00
4.7.9.07	AYUDAS COSECHA EN VERDE	0,00	3.717.888,92	3.717.888,92	0,00	0,00	3.717.888,92	0,00	0,00
4.7.9.21	PAGOS REMOLACHA AZUCARERA	0,00	571.866,58	571.866,58	456.978,64	456.978,64	114.887,94	456.978,64	0,00
4.7.9.30	RÉGIMEN DE AYUDAS DIRECTAS	0,00	24.178.150,55	24.178.150,55	21.912.257,39	21.912.257,39	2.265.893,16	21.900.160,64	12.096,75
4.7.9.31	AYUDA ASOCIADA VACUNO DE LECHE	0,00	270.998,21	270.998,21	246.940,88	246.940,88	24.057,33	246.940,88	0,00



**Información a fecha: 31/12/2023**

**Unidad monetaria: Euros**

**Clasificación Orgánica 050201 AGRICULTURA, GANADERÍA, MUNDO RURAL Y MEDIO AMBIENTE / DIRECCIÓN GENERAL DE AGRICULTURA Y GANADERÍA / SERVICIOS GENERALES**

**Clasificación Funcional 4122 ACTUACIONES DE CARÁCTER ECONÓMICO / AGRICULTURA Y GANADERÍA / ESTRUCTURAS AGRARIAS / GARANTIA AGRARIA Y PREVISIÓN DE RIEGOS**

Clasificación Económica	Denominación	Presupuesto Inicial	Modificaciones de Crédito	Crédito Definitivo	Gastos Comprometidos	Obligaciones Reconocidas	Remanentes de Crédito	Pagos	Obligaciones Ptes. de Pago
4.7.9.32	AYUDAASOCIADA VACA NODRIZA	0,00	1.276.909,36	1.276.909,36	1.074.232,02	1.074.232,02	202.677,34	1.074.232,02	0,00
4.7.9.33	AYUDAASOCIADA EXPLOTACIONES OVINO	0,00	987.193,89	987.193,89	850.772,30	850.772,30	136.421,59	850.772,30	0,00
4.7.9.34	AYUDAASOCIADA EXPLOTACIONES CAPRINO	0,00	139.365,61	139.365,61	83.572,40	83.572,40	55.793,21	83.572,40	0,00
4.7.9.35	AYUDAASOCIADA VACUNO DE CEBO	0,00	244.829,70	244.829,70	244.829,70	244.829,70	0,00	244.829,70	0,00
4.7.9.36	AYUDA DERECHOS ESPECIALES OVINO-CAPRINO	0,00	132.809,89	132.809,89	62.747,62	62.747,62	70.062,27	62.747,62	0,00
4.7.9.37	AYUDAASOCIADA OLIVAR	0,00	328,64	328,64	262,25	262,25	66,39	262,25	0,00
4.7.9.38	AYUDAASOCIADA FRUTOS DE CÁSCARA Y ALGARROBAS	0,00	161.964,39	161.964,39	137.020,44	137.020,44	24.943,95	136.644,53	375,91
4.7.9.39	AYUDAASOCIADA TOMATE	0,00	1.028,96	1.028,96	1.028,96	1.028,96	0,00	1.028,96	0,00
4.7.9.40	AYUDAASOCIADA CULTIVOS PROTEICOS	0,00	165.514,08	165.514,08	128.925,59	128.925,59	36.588,49	128.925,59	0,00
4.7.9.41	REEMBOLSO DISCIPLINA FINANCIERA	0,00	326.168,14	326.168,14	326.168,14	326.168,14	0,00	326.089,37	78,77
4.8	A FAMILIAS E INSTITUCIONES SIN FINES DE LUCRO	794.000,00	-40.000,00	754.000,00	719.005,39	719.005,39	34.994,61	639.715,02	79.290,37
4.8.0	A FAMILIAS E INSTITUCIONES SIN ANIMO DE LUCRO	567.000,00	-40.000,00	527.000,00	504.921,94	504.921,94	22.078,06	437.631,57	67.290,37
4.8.0.01	AYUDA RAZAS (AROCHA)	22.000,00	0,00	22.000,00	19.290,37	19.290,37	2.709,63	0,00	19.290,37
4.8.0.03	AYUDAS SECTOR GANADERO	77.000,00	0,00	77.000,00	57.631,57	57.631,57	19.368,43	57.631,57	0,00
4.8.0.05	OPAS	380.000,00	0,00	380.000,00	380.000,00	380.000,00	0,00	380.000,00	0,00
4.8.0.06	FECOAR - UNION DE COO. CONV. AC. FOM. ASOC. AGR. DE ESTR. REP. ORIENT. SO Y TCA	48.000,00	0,00	48.000,00	48.000,00	48.000,00	0,00	0,00	48.000,00
4.8.0.07	ASOCIACIÓN BODEGAS FAMILIARES DE RIOJA	40.000,00	-40.000,00	0,00	0,00	0,00	0,00	0,00	0,00
4.8.3	X	215.000,00	0,00	215.000,00	202.083,45	202.083,45	12.916,55	202.083,45	0,00
4.8.3.00	AGRUPACIONES DEFENSA SANITARIA	215.000,00	0,00	215.000,00	202.083,45	202.083,45	12.916,55	202.083,45	0,00
4.8.5	X	12.000,00	0,00	12.000,00	12.000,00	12.000,00	0,00	0,00	12.000,00
4.8.5.00	ASOCIACION PROTEC. ANIMALES DE RIOJA. CONV. ACT. DEFENSA Y PROT. ANIMALES	12.000,00	0,00	12.000,00	12.000,00	12.000,00	0,00	0,00	12.000,00
6	INVERSIONES REALES	336.000,00	250.000,00	586.000,00	423.315,90	307.871,44	278.128,56	307.478,19	393,25
6.2	INVERSION NUEVAASOCIADAAL FUNCIONAMIENTO OPERATIVO DE LOS SERVICIOS	151.100,00	250.000,00	401.100,00	254.437,31	254.437,31	146.662,69	254.437,31	0,00
6.2.2	EDIFICIOS Y OTRAS CONSTRUCCIONES	0,00	250.000,00	250.000,00	250.000,00	250.000,00	0,00	250.000,00	0,00
6.2.2.00	ADQUISICION	0,00	250.000,00	250.000,00	250.000,00	250.000,00	0,00	250.000,00	0,00
6.2.3	MAQUINARIA, INSTALACIONES Y UTILLAJE	0,00	0,00	0,00	1.437,48	1.437,48	-1.437,48	1.437,48	0,00
6.2.3.00	ADQUISICION	0,00	0,00	0,00	1.437,48	1.437,48	-1.437,48	1.437,48	0,00
6.2.4	ELEMENTOS DE TRANSPORTE	100,00	0,00	100,00	0,00	0,00	100,00	0,00	0,00
6.2.4.00	ADQUISICION	100,00	0,00	100,00	0,00	0,00	100,00	0,00	0,00
6.2.5	MOBILIARIO Y ENSERES	1.000,00	0,00	1.000,00	2.999,83	2.999,83	-1.999,83	2.999,83	0,00
6.2.5.00	ADQUISICION	1.000,00	0,00	1.000,00	2.999,83	2.999,83	-1.999,83	2.999,83	0,00
6.2.6	EQUIPOS PARA PROCESOS DE INFORMACION	150.000,00	0,00	150.000,00	0,00	0,00	150.000,00	0,00	0,00
6.2.6.00	ADQUISICION	150.000,00	0,00	150.000,00	0,00	0,00	150.000,00	0,00	0,00



Información a fecha: 31/12/2023

Unidad monetaria: Euros

Clasificación Orgánica 050201 AGRICULTURA, GANADERÍA, MUNDO RURAL Y MEDIO AMBIENTE / DIRECCIÓN GENERAL DE AGRICULTURA Y GANADERÍA / SERVICIOS GENERALES

Clasificación Funcional 4122 ACTUACIONES DE CARÁCTER ECONÓMICO / AGRICULTURA Y GANADERÍA / ESTRUCTURAS AGRARIAS / GARANTIA AGRARIA Y PREVISIÓN DE RIEGOS

Clasificación Económica	Denominación	Presupuesto Inicial	Modificaciones de Crédito	Crédito Definitivo	Gastos Comprometidos	Obligaciones Reconocidas	Remanentes de Crédito	Pagos	Obligaciones Ptes. de Pago
6.3	INVERSION DE REPOSICION ASOCIADAAL FUNCION. OPERAT. DE LOS SERVICIOS	114.900,00	0,00	114.900,00	88.062,08	34.722,08	80.177,92	34.328,83	393,25
6.3.4	ELEMENTOS DE TRANSPORTE	114.000,00	0,00	114.000,00	53.340,00	0,00	114.000,00	0,00	0,00
6.3.4.00	ADQUISICION	114.000,00	0,00	114.000,00	53.340,00	0,00	114.000,00	0,00	0,00
6.3.5	MOBILIARIO Y ENSERES	900,00	0,00	900,00	2.745,49	2.745,49	-1.845,49	2.352,24	393,25
6.3.5.00	ADQUISICION	900,00	0,00	900,00	2.745,49	2.745,49	-1.845,49	2.352,24	393,25
6.3.6	EQUIPOS PARA PROCESOS DE INFORMACION	0,00	0,00	0,00	31.976,59	31.976,59	-31.976,59	31.976,59	0,00
6.3.6.00	ADQUISICION	0,00	0,00	0,00	31.976,59	31.976,59	-31.976,59	31.976,59	0,00
6.4	GASTOS DE INVERSIONES DE CARACTER INMATERIAL.	70.000,00	0,00	70.000,00	80.816,51	18.712,05	51.287,95	18.712,05	0,00
6.4.4	APLICACIONES INFORMATICAS	70.000,00	0,00	70.000,00	80.816,51	18.712,05	51.287,95	18.712,05	0,00
6.4.4.03	INCORPORACION DE BIENES Y SERVICIOS	70.000,00	0,00	70.000,00	80.816,51	18.712,05	51.287,95	18.712,05	0,00
7	TRANSFERENCIAS DE CAPITAL	150.500,00	0,00	150.500,00	127.839,57	127.839,57	22.660,43	24.842,02	102.997,55
7.7	A EMPRESAS PRIVADAS	145.000,00	0,00	145.000,00	124.839,57	124.839,57	20.160,43	24.842,02	99.997,55
7.7.3	X	100.000,00	0,00	100.000,00	99.997,55	99.997,55	2,45	0,00	99.997,55
7.7.3.02	AYUDA ANIMALES DE REPOSICION-EMPRESAS PRIVADAS	100.000,00	0,00	100.000,00	99.997,55	99.997,55	2,45	0,00	99.997,55
7.7.8	X	45.000,00	0,00	45.000,00	24.842,02	24.842,02	20.157,98	24.842,02	0,00
7.7.8.01	PROGRAMA APICOLA	45.000,00	0,00	45.000,00	24.842,02	24.842,02	20.157,98	24.842,02	0,00
7.8	A FAMILIAS E INSTITUCIONES SIN FINES DE LUCRO	5.500,00	0,00	5.500,00	3.000,00	3.000,00	2.500,00	0,00	3.000,00
7.8.0	A FAMILIAS E INSTITUCIONES SIN ANIMO DE LUCRO	5.500,00	0,00	5.500,00	3.000,00	3.000,00	2.500,00	0,00	3.000,00
7.8.0.00	AYUDAS RAZAS INVERSIONES	5.000,00	0,00	5.000,00	3.000,00	3.000,00	2.000,00	0,00	3.000,00
7.8.0.02	PROGRAMA APICOLA-FAMILIAS E INST.SIN FINES LUCRO	500,00	0,00	500,00	0,00	0,00	500,00	0,00	0,00
<b>Total Orgánico / Funcional</b>	<b>050201 / 4122</b>	<b>16.646.694,00</b>	<b>31.064.486,25</b>	<b>47.711.180,25</b>	<b>40.420.027,50</b>	<b>40.236.827,53</b>	<b>7.474.352,72</b>	<b>38.588.836,82</b>	<b>1.647.990,71</b>



**Información a fecha: 31/12/2023**

**Unidad monetaria: Euros**

**Clasificación Orgánica 050201 AGRICULTURA, GANADERÍA, MUNDO RURAL Y MEDIO AMBIENTE / DIRECCIÓN GENERAL DE AGRICULTURA Y GANADERÍA / SERVICIOS GENERALES**

**Clasificación Funcional 4611 ACTUACIONES DE CARÁCTER ECONÓMICO / INVESTIGACION, DESARROLLO E INNOVACION / INVESTIGACIÓN, DESARROLLO E INNOVACIÓN / INVESTIGACIÓN Y DESARROLLO**

Clasificación Económica	Denominación	Presupuesto Inicial	Modificaciones de Crédito	Crédito Definitivo	Gastos Comprometidos	Obligaciones Reconocidas	Remanentes de Crédito	Pagos	Obligaciones Pdes. de Pago
1	GASTOS DE PERSONAL	5.809.750,00	115.600,00	5.925.350,00	6.155.803,41	6.155.803,41	-230.453,41	6.155.803,41	0,00
1.2	FUNCIONARIOS	3.353.310,00	34.169,00	3.387.479,00	3.364.699,12	3.364.699,12	22.779,88	3.364.699,12	0,00
1.2.0	RETRIBUCIONES BÁSICAS	1.761.531,00	19.130,00	1.780.661,00	1.797.250,71	1.797.250,71	-16.589,71	1.797.250,71	0,00
1.2.0.00	SUELDO Y PAGAS EXTRAORDINARIAS	1.557.284,00	19.130,00	1.576.414,00	1.568.854,82	1.568.854,82	7.559,18	1.568.854,82	0,00
1.2.0.05	TRIENIOS	204.247,00	0,00	204.247,00	228.395,89	228.395,89	-24.148,89	228.395,89	0,00
1.2.1	RETRIBUCIONES COMPLEMENTARIAS	1.591.779,00	15.039,00	1.606.818,00	1.567.448,41	1.567.448,41	39.369,59	1.567.448,41	0,00
1.2.1.00	COMPLEMENTO DE DESTINO	601.433,00	6.930,00	608.363,00	570.254,16	570.254,16	38.108,84	570.254,16	0,00
1.2.1.01	COMPLEMENTO ESPECÍFICO	989.251,00	8.109,00	997.360,00	934.621,04	934.621,04	62.738,96	934.621,04	0,00
1.2.1.04	OTRAS REMUNERACIONES	1.095,00	0,00	1.095,00	62.573,21	62.573,21	-61.478,21	62.573,21	0,00
1.3	LABORALES	1.255.166,00	53.539,00	1.308.705,00	1.351.068,46	1.351.068,46	-42.363,46	1.351.068,46	0,00
1.3.0	LABORAL FIJO	1.253.970,00	0,00	1.253.970,00	960.163,96	960.163,96	293.806,04	960.163,96	0,00
1.3.0.00	RETRIBUCIONES BÁSICAS	692.927,00	0,00	692.927,00	540.576,61	540.576,61	152.350,39	540.576,61	0,00
1.3.0.01	OTRAS REMUNERACIONES	561.043,00	0,00	561.043,00	419.587,35	419.587,35	141.455,65	419.587,35	0,00
1.3.1	LABORAL TEMPORAL	1.196,00	53.539,00	54.735,00	390.904,50	390.904,50	-336.169,50	390.904,50	0,00
1.3.1.00	RETRIBUCIONES BÁSICAS	598,00	30.669,00	31.267,00	204.128,33	204.128,33	-172.861,33	204.128,33	0,00
1.3.1.01	OTRAS REMUNERACIONES	598,00	22.870,00	23.468,00	186.776,17	186.776,17	-163.308,17	186.776,17	0,00
1.5	INCENTIVOS AL RENDIMIENTO	0,00	0,00	0,00	39.500,62	39.500,62	-39.500,62	39.500,62	0,00
1.5.0	PRODUCTIVIDAD	0,00	0,00	0,00	39.500,62	39.500,62	-39.500,62	39.500,62	0,00
1.5.0.00	PRODUCTIVIDAD	0,00	0,00	0,00	39.500,62	39.500,62	-39.500,62	39.500,62	0,00
1.6	CUOTAS, PRESTACIONES Y GASTOS SOCIALES A CARGO DEL EMPLEADOR	1.201.274,00	27.892,00	1.229.166,00	1.400.535,21	1.400.535,21	-171.369,21	1.400.535,21	0,00
1.6.0	CUOTAS SOCIALES	1.201.274,00	27.892,00	1.229.166,00	1.400.535,21	1.400.535,21	-171.369,21	1.400.535,21	0,00
1.6.0.00	SEGURIDAD SOCIAL	1.201.274,00	27.892,00	1.229.166,00	1.400.535,21	1.400.535,21	-171.369,21	1.400.535,21	0,00
<b>Total Orgánico / Funcional</b>	<b>050201 / 4611</b>	<b>5.809.750,00</b>	<b>115.600,00</b>	<b>5.925.350,00</b>	<b>6.155.803,41</b>	<b>6.155.803,41</b>	<b>-230.453,41</b>	<b>6.155.803,41</b>	<b>0,00</b>




Información a fecha: 31/12/2023

Unidad monetaria: Euros

Clasificación Orgánica 050202 AGRICULTURA, GANADERÍA, MUNDO RURAL Y MEDIO AMBIENTE / DIRECCIÓN GENERAL DE AGRICULTURA Y GANADERÍA / CENTROS DE INVESTIGACIÓN

Clasificación Funcional 4611 ACTUACIONES DE CARÁCTER ECONÓMICO / INVESTIGACION, DESARROLLO E INNOVACION / INVESTIGACIÓN, DESARROLLO E INNOVACIÓN / INVESTIGACIÓN Y DESARROLLO

Clasificación Económica	Denominación	Presupuesto Inicial	Modificaciones de Crédito	Crédito Definitivo	Gastos Comprometidos	Obligaciones Reconocidas	Remanentes de Crédito	Pagos	Obligaciones Ptes. de Pago
2	GASTOS EN BIENES CORRIENTES Y SERVICIOS	3.028.150,00	35.015,59	3.063.165,59	3.136.620,03	2.497.267,19	565.898,40	1.994.581,85	502.685,34
2.0	ARRENDAMIENTOS Y CANONES	29.700,00	0,00	29.700,00	12.478,95	12.478,95	17.221,05	12.478,95	0,00
2.0.3	MAQUINARIA, INSTALACION Y UTILLAJE	15.000,00	0,00	15.000,00	7.210,63	7.210,63	7.789,37	7.210,63	0,00
2.0.3.00	MAQUINARIA,INSTALACIONES Y UTILLAJE	15.000,00	0,00	15.000,00	7.210,63	7.210,63	7.789,37	7.210,63	0,00
2.0.9	CÁNONES	14.700,00	0,00	14.700,00	5.268,32	5.268,32	9.431,68	5.268,32	0,00
2.0.9.00	CÁNONES	14.700,00	0,00	14.700,00	5.268,32	5.268,32	9.431,68	5.268,32	0,00
2.1	REPARACIONES, MANTENIMIENTO Y CONSERVACION	407.900,00	0,00	407.900,00	456.164,84	434.742,81	-26.842,81	339.846,85	94.895,96
2.1.0	TERRENOS Y BIENES NATURALES	120.000,00	0,00	120.000,00	152.497,93	145.202,95	-25.202,95	104.625,39	40.577,56
2.1.0.00	INMOVILIZADO PROPIO	120.000,00	0,00	120.000,00	152.497,93	145.202,95	-25.202,95	104.625,39	40.577,56
2.1.2	EDIFICIOS Y OTRAS CONSTRUCCIONES	140.000,00	0,00	140.000,00	107.734,92	104.498,19	35.501,81	92.560,03	11.938,16
2.1.2.00	INMOVILIZADO PROPIO	140.000,00	0,00	140.000,00	107.734,92	104.498,19	35.501,81	92.560,03	11.938,16
2.1.3	MAQUINARIA, INSTALACION Y UTILLAJE	130.000,00	0,00	130.000,00	178.696,85	167.806,53	-37.806,53	125.426,29	42.380,24
2.1.3.00	INMOVILIZADO PROPIO	130.000,00	0,00	130.000,00	178.696,85	167.806,53	-37.806,53	125.426,29	42.380,24
2.1.4	ELEMENTOS DE TRANSPORTE	13.500,00	0,00	13.500,00	14.068,33	14.068,33	-568,33	14.068,33	0,00
2.1.4.00	INMOVILIZADO PROPIO	13.500,00	0,00	13.500,00	14.068,33	14.068,33	-568,33	14.068,33	0,00
2.1.5	MOBILIARIO Y ENSERES	4.000,00	0,00	4.000,00	0,00	0,00	4.000,00	0,00	0,00
2.1.5.00	INMOVILIZADO PROPIO	4.000,00	0,00	4.000,00	0,00	0,00	4.000,00	0,00	0,00
2.1.6	EQUIPOS PARA PROCESO DE INFORMACION	200,00	0,00	200,00	3.166,81	3.166,81	-2.966,81	3.166,81	0,00
2.1.6.00	INMOVILIZADO PROPIO	200,00	0,00	200,00	3.166,81	3.166,81	-2.966,81	3.166,81	0,00
2.1.9	OTRO INMOVILIZADO MATERIAL	200,00	0,00	200,00	0,00	0,00	200,00	0,00	0,00
2.1.9.00	INMOVILIZADO PROPIO	200,00	0,00	200,00	0,00	0,00	200,00	0,00	0,00
2.2	MATERIAL, SUMINISTROS Y OTROS	2.567.050,00	35.015,59	2.602.065,59	2.641.877,92	2.023.947,11	578.118,48	1.619.917,38	404.029,73
2.2.0	MATERIAL DE OFICINA	18.000,00	0,00	18.000,00	13.400,83	13.400,83	4.599,17	13.400,83	0,00
2.2.0.00	ORDINARIO NO INVENTARIABLE	12.000,00	0,00	12.000,00	6.366,59	6.366,59	5.633,41	6.366,59	0,00
2.2.0.01	PRENSA, REVISTAS, LIBROS Y OTRAS PUBLICACIONES	5.000,00	0,00	5.000,00	3.370,24	3.370,24	1.629,76	3.370,24	0,00
2.2.0.02	MATERIAL INFORMATICO NO INVENTARIABLE	1.000,00	0,00	1.000,00	3.664,00	3.664,00	-2.664,00	3.664,00	0,00
2.2.1	SUMINISTROS	1.689.300,00	4.836,88	1.694.136,88	1.928.232,26	1.347.785,19	346.351,69	1.134.778,58	213.006,61
2.2.1.00	ENERGIA ELECTRICA	300.000,00	0,00	300.000,00	290.662,50	165.529,06	134.470,94	140.160,86	25.368,20
2.2.1.01	AGUA	1.000,00	0,00	1.000,00	0,00	0,00	1.000,00	0,00	0,00
2.2.1.02	GAS	130.000,00	0,00	130.000,00	90.233,96	57.122,54	72.877,46	40.605,70	16.516,84
2.2.1.03	COMBUSTIBLES Y CARBURANTES	180.000,00	0,00	180.000,00	115.196,24	92.113,46	87.886,54	69.673,08	22.440,38
2.2.1.04	VESTUARIO	8.500,00	0,00	8.500,00	10.270,79	10.270,79	-1.770,79	9.834,03	436,76
2.2.1.05	PRODUCTOS ALIMENTICIOS	200.000,00	0,00	200.000,00	240.143,76	233.704,10	-33.704,10	192.756,05	40.948,05



**Información a fecha: 31/12/2023**

**Unidad monetaria: Euros**

**Clasificación Orgánica 050202 AGRICULTURA, GANADERÍA, MUNDO RURAL Y MEDIO AMBIENTE / DIRECCIÓN GENERAL DE AGRICULTURA Y GANADERÍA / CENTROS DE INVESTIGACIÓN**

**Clasificación Funcional 4611 ACTUACIONES DE CARÁCTER ECONÓMICO / INVESTIGACION, DESARROLLO E INNOVACION / INVESTIGACIÓN, DESARROLLO E INNOVACIÓN / INVESTIGACIÓN Y DESARROLLO**

Clasificación Económica	Denominación	Presupuesto Inicial	Modificaciones de Crédito	Crédito Definitivo	Gastos Comprometidos	Obligaciones Reconocidas	Remanentes de Crédito	Pagos	Obligaciones Pdes. de Pago
2.2.1.06	PRODUCTOS FARMACEUTICOS	7.600,00	0,00	7.600,00	2.441,84	2.441,84	5.158,16	2.441,84	0,00
2.2.1.07	MATERIALES ESPECIALES	650.000,00	0,00	650.000,00	816.811,60	550.601,81	99.398,19	444.654,49	105.947,32
2.2.1.23	CALZADO	2.200,00	0,00	2.200,00	3.478,33	3.478,33	-1.278,33	3.365,07	113,26
2.2.1.99	OTROS SUMINISTROS	210.000,00	4.836,88	214.836,88	358.993,24	232.523,26	-17.686,38	231.287,46	1.235,80
2.2.2	COMUNICACIONES	0,00	0,00	0,00	1.560,90	1.560,90	-1.560,90	1.560,90	0,00
2.2.2.04	INFORMATICAS	0,00	0,00	0,00	1.560,90	1.560,90	-1.560,90	1.560,90	0,00
2.2.3	TRANSPORTES	12.000,00	0,00	12.000,00	9.028,58	9.028,58	2.971,42	9.028,58	0,00
2.2.3.00	TRANSPORTES	12.000,00	0,00	12.000,00	9.028,58	9.028,58	2.971,42	9.028,58	0,00
2.2.4	PRIMAS DE SEGUROS	20.000,00	0,00	20.000,00	6.064,17	6.064,17	13.935,83	6.064,17	0,00
2.2.4.99	OTROS RIESGOS	20.000,00	0,00	20.000,00	6.064,17	6.064,17	13.935,83	6.064,17	0,00
2.2.5	TRIBUTOS	15.500,00	0,00	15.500,00	20.792,69	20.792,69	-5.292,69	20.792,69	0,00
2.2.5.00	LOCALES	11.000,00	0,00	11.000,00	12.502,14	12.502,14	-1.502,14	12.502,14	0,00
2.2.5.01	AUTONOMICAS	2.000,00	0,00	2.000,00	2.623,62	2.623,62	-623,62	2.623,62	0,00
2.2.5.02	ESTATALES	2.500,00	0,00	2.500,00	5.666,93	5.666,93	-3.166,93	5.666,93	0,00
2.2.6	GASTOS DIVERSOS	80.250,00	0,00	80.250,00	35.013,61	35.013,61	45.236,39	20.807,00	14.206,61
2.2.6.03	JURÍDICOS, CONTENCIOSOS	250,00	0,00	250,00	0,00	0,00	250,00	0,00	0,00
2.2.6.06	REUNIONES, CONFERENCIAS Y CURSOS	79.000,00	0,00	79.000,00	35.013,61	35.013,61	43.986,39	20.807,00	14.206,61
2.2.6.08	PUBLICACIONES Y EDICIONES	1.000,00	0,00	1.000,00	0,00	0,00	1.000,00	0,00	0,00
2.2.7	TRABAJOS REALIZADOS POR OTRAS EMPRESAS	732.000,00	30.178,71	762.178,71	627.784,88	590.301,14	171.877,57	413.484,63	176.816,51
2.2.7.00	LIMPIEZA Y ASEO	2.000,00	0,00	2.000,00	3.148,53	3.148,53	-1.148,53	3.148,53	0,00
2.2.7.01	SEGURIDAD	35.000,00	0,00	35.000,00	40.324,39	23.520,23	11.479,77	21.348,59	2.171,64
2.2.7.06	ESTUDIOS Y TRABAJOS TÉCNICOS	80.000,00	1.677,72	81.677,72	95.626,15	95.626,15	-13.948,43	45.539,29	50.086,86
2.2.7.07	SERVICIOS DE CARACTER INFORMÁTICO	200.000,00	0,00	200.000,00	36.195,06	36.195,06	163.804,94	21.107,58	15.087,48
2.2.7.09	SERVICIOS DE GESTIÓN DE PRESTACIONES	15.000,00	0,00	15.000,00	1.577,40	1.577,40	13.422,60	1.577,40	0,00
2.2.7.10	UNIDAD TRANSFERENCIA CONOCIMIENTO AGRARIO. HORTOFRUTICULTURA	100.000,00	0,00	100.000,00	0,00	0,00	100.000,00	0,00	0,00
2.2.7.99	OTROS	300.000,00	28.500,99	328.500,99	450.913,35	430.233,77	-101.732,78	320.763,24	109.470,53
2.3	INDEMNIZACION POR RAZON DEL SERVICIO	23.500,00	0,00	23.500,00	26.098,32	26.098,32	-2.598,32	22.338,67	3.759,65
2.3.0	DIETAS	14.500,00	0,00	14.500,00	15.854,11	15.854,11	-1.354,11	14.952,59	901,52
2.3.0.00	DIETAS	14.500,00	0,00	14.500,00	15.854,11	15.854,11	-1.354,11	14.952,59	901,52
2.3.1	LOCOMOCIÓN	4.000,00	0,00	4.000,00	6.295,58	6.295,58	-2.295,58	6.190,88	104,70
2.3.1.00	LOCOMOCIÓN	4.000,00	0,00	4.000,00	6.295,58	6.295,58	-2.295,58	6.190,88	104,70
2.3.3	OTRAS INDEMNIZACIONES	5.000,00	0,00	5.000,00	3.948,63	3.948,63	1.051,37	1.195,20	2.753,43
2.3.3.00	OTRAS INDEMNIZACIONES	5.000,00	0,00	5.000,00	3.948,63	3.948,63	1.051,37	1.195,20	2.753,43



**Información a fecha: 31/12/2023**

**Unidad monetaria: Euros**

**Clasificación Orgánica 050202 AGRICULTURA, GANADERÍA, MUNDO RURAL Y MEDIO AMBIENTE / DIRECCIÓN GENERAL DE AGRICULTURA Y GANADERÍA / CENTROS DE INVESTIGACIÓN**

**Clasificación Funcional 4611 ACTUACIONES DE CARÁCTER ECONÓMICO / INVESTIGACION, DESARROLLO E INNOVACION / INVESTIGACIÓN, DESARROLLO E INNOVACIÓN / INVESTIGACIÓN Y DESARROLLO**

Clasificación Económica	Denominación	Presupuesto Inicial	Modificaciones de Crédito	Crédito Definitivo	Gastos Comprometidos	Obligaciones Reconocidas	Remanentes de Crédito	Pagos	Obligaciones Pdtes. de Pago
3	GASTOS FINANCIEROS	2.000,00	0,00	2.000,00	292,87	292,87	1.707,13	292,87	0,00
3.1	DE PRESTAMOS DEL INTERIOR	2.000,00	0,00	2.000,00	292,87	292,87	1.707,13	292,87	0,00
3.1.0	INTERESES	2.000,00	0,00	2.000,00	292,87	292,87	1.707,13	292,87	0,00
3.1.0.00	INTERESES DE PRESTAMOS DEL INTERIOR	2.000,00	0,00	2.000,00	292,87	292,87	1.707,13	292,87	0,00
4	TRANSFERENCIAS CORRIENTES	1.076.000,00	-110.944,74	965.055,26	1.051.515,66	1.051.515,66	-86.460,40	121.857,51	929.658,15
4.7	A EMPRESAS PRIVADAS	53.000,00	0,00	53.000,00	46.485,07	46.485,07	6.514,93	0,00	46.485,07
4.7.5	X	53.000,00	0,00	53.000,00	46.485,07	46.485,07	6.514,93	0,00	46.485,07
4.7.5.00	AYUDAS RED DE ALERTA FITOSANITARIA	53.000,00	0,00	53.000,00	46.485,07	46.485,07	6.514,93	0,00	46.485,07
4.8	A FAMILIAS E INSTITUCIONES SIN FINES DE LUCRO	1.023.000,00	-110.944,74	912.055,26	1.005.030,59	1.005.030,59	-92.975,33	121.857,51	883.173,08
4.8.1	X	450.000,00	0,00	450.000,00	596.605,86	596.605,86	-146.605,86	0,00	596.605,86
4.8.1.00	AYUDAS CENTROS TECNOLOGICOS	450.000,00	0,00	450.000,00	596.605,86	596.605,86	-146.605,86	0,00	596.605,86
4.8.2	X	60.000,00	0,00	60.000,00	30.372,90	30.372,90	29.627,10	0,00	30.372,90
4.8.2.00	ATRIAS	60.000,00	0,00	60.000,00	30.372,90	30.372,90	29.627,10	0,00	30.372,90
4.8.3	X	53.000,00	0,00	53.000,00	50.914,93	50.914,93	2.085,07	0,00	50.914,93
4.8.3.00	AYUDAS RED ALERTA FITOSANITARIA	53.000,00	0,00	53.000,00	50.914,93	50.914,93	2.085,07	0,00	50.914,93
4.8.5	X	195.000,00	0,00	195.000,00	195.000,00	195.000,00	0,00	0,00	195.000,00
4.8.5.00	AIMCRA - CONVENIO REMOLACHA AZUCARERA	20.000,00	0,00	20.000,00	20.000,00	20.000,00	0,00	0,00	20.000,00
4.8.5.01	CPAER - CONVENIO AGRICULTURA ECOLOGICA	175.000,00	0,00	175.000,00	175.000,00	175.000,00	0,00	0,00	175.000,00
4.8.8	X	265.000,00	-110.944,74	154.055,26	132.136,90	132.136,90	21.918,36	121.857,51	10.279,39
4.8.8.00	BECAS	265.000,00	-110.944,74	154.055,26	132.136,90	132.136,90	21.918,36	121.857,51	10.279,39
6	INVERSIONES REALES	5.038.000,00	-177.811,44	4.860.188,56	1.253.389,66	1.223.742,44	3.636.446,12	707.887,78	515.854,66
6.1	INVERSION DE REPOSEC.EN INFRAESTR. Y BIENES DESTINADOS AL USO GENERAL	0,00	326.101,65	326.101,65	60.325,98	60.325,98	265.775,67	57.603,48	2.722,50
6.1.0	TERRENOS Y BIENES NATURALES	0,00	326.101,65	326.101,65	9.634,20	9.634,20	316.467,45	9.634,20	0,00
6.1.0.01	CONSTRUCCIÓN	0,00	326.101,65	326.101,65	9.634,20	9.634,20	316.467,45	9.634,20	0,00
6.1.1	INFRAESTRUCTURAS Y BIENES DESTINADOS AL USO GENERAL	0,00	0,00	0,00	50.691,78	50.691,78	-50.691,78	47.969,28	2.722,50
6.1.1.01	CONSTRUCCION	0,00	0,00	0,00	47.969,28	47.969,28	-47.969,28	47.969,28	0,00
6.1.1.03	INCORPORACION DE BIENES Y SERVICIOS	0,00	0,00	0,00	2.722,50	2.722,50	-2.722,50	0,00	2.722,50
6.2	INVERSION NUEVA ASOCIADA AL FUNCIONAMIENTO OPERATIVO DE LOS SERVICIOS	3.570.000,00	-2.750.064,35	819.935,65	411.835,81	411.826,81	408.108,84	77.344,81	334.482,00
6.2.2	EDIFICIOS Y OTRAS CONSTRUCCIONES	591.000,00	-423.910,08	167.089,92	67.651,63	67.642,63	99.447,29	17.532,90	50.109,73
6.2.2.01	CONSTRUCCION	550.000,00	-423.910,08	126.089,92	56.147,63	56.147,63	69.942,29	6.037,90	50.109,73
6.2.2.03	INCORPORACION DE BIENES Y SERVICIOS	41.000,00	0,00	41.000,00	11.504,00	11.495,00	29.505,00	11.495,00	0,00
6.2.3	MAQUINARIA, INSTALACIONES Y UTILLAJE	582.000,00	23.845,73	605.845,73	310.635,17	310.635,17	295.210,56	55.537,45	255.097,72
6.2.3.00	ADQUISICION	282.000,00	302.741,94	584.741,94	310.635,17	310.635,17	274.106,77	55.537,45	255.097,72



**Información a fecha: 31/12/2023**

**Unidad monetaria: Euros**

**Clasificación Orgánica 050202 AGRICULTURA, GANADERÍA, MUNDO RURAL Y MEDIO AMBIENTE / DIRECCIÓN GENERAL DE AGRICULTURA Y GANADERÍA / CENTROS DE INVESTIGACIÓN**

**Clasificación Funcional 4611 ACTUACIONES DE CARÁCTER ECONÓMICO / INVESTIGACION, DESARROLLO E INNOVACION / INVESTIGACIÓN, DESARROLLO E INNOVACIÓN / INVESTIGACIÓN Y DESARROLLO**

Clasificación Económica	Denominación	Presupuesto Inicial	Modificaciones de Crédito	Crédito Definitivo	Gastos Comprometidos	Obligaciones Reconocidas	Remanentes de Crédito	Pagos	Obligaciones Pdtes. de Pago
6.2.3.01	CONSTRUCCION	300.000,00	-278.896,21	21.103,79	0,00	0,00	21.103,79	0,00	0,00
6.2.4	ELEMENTOS DE TRANSPORTE	25.000,00	0,00	25.000,00	0,00	0,00	25.000,00	0,00	0,00
6.2.4.00	ADQUISICION	25.000,00	0,00	25.000,00	0,00	0,00	25.000,00	0,00	0,00
6.2.5	MOBILIARIO Y ENSERES	2.000,00	0,00	2.000,00	33.211,01	33.211,01	-31.211,01	4.274,46	28.936,55
6.2.5.00	ADQUISICION	2.000,00	0,00	2.000,00	33.211,01	33.211,01	-31.211,01	4.274,46	28.936,55
6.2.6	EQUIPOS PARA PROCESOS DE INFORMACION	20.000,00	0,00	20.000,00	338,00	338,00	19.662,00	0,00	338,00
6.2.6.00	ADQUISICION	20.000,00	0,00	20.000,00	338,00	338,00	19.662,00	0,00	338,00
6.2.7	PROYECTOS COMPLEJOS	2.350.000,00	-2.350.000,00	0,00	0,00	0,00	0,00	0,00	0,00
6.2.7.04	PLAN DE TRANSFORMACION DE LA RIOJA	2.350.000,00	-2.350.000,00	0,00	0,00	0,00	0,00	0,00	0,00
6.3	INVERSION DE REPOSICION ASOCIADAAL FUNCION. OPERAT. DE LOS SERVICIOS	908.000,00	1.468.561,71	2.376.561,71	488.462,77	458.824,55	1.917.737,16	387.059,09	71.765,46
6.3.2	EDIFICIOS Y OTRAS CONSTRUCCIONES	600.500,00	1.468.561,71	2.069.061,71	388.550,84	388.550,84	1.680.510,87	355.841,09	32.709,75
6.3.2.01	CONSTRUCCION	600.500,00	1.468.561,71	2.069.061,71	222.659,84	222.659,84	1.846.401,87	216.691,09	5.968,75
6.3.2.03	INCORPORACION DE BIENES Y SERVICIOS	0,00	0,00	0,00	165.891,00	165.891,00	-165.891,00	139.150,00	26.741,00
6.3.3	MAQUINARIA, INSTALACIONES Y UTILLAJE	280.500,00	0,00	280.500,00	61.911,93	32.273,71	248.226,29	31.218,00	1.055,71
6.3.3.00	ADQUISICION	280.500,00	0,00	280.500,00	61.911,93	32.273,71	248.226,29	31.218,00	1.055,71
6.3.4	ELEMENTOS DE TRANSPORTE	25.000,00	0,00	25.000,00	38.000,00	38.000,00	-13.000,00	0,00	38.000,00
6.3.4.00	ADQUISICION	25.000,00	0,00	25.000,00	38.000,00	38.000,00	-13.000,00	0,00	38.000,00
6.3.5	MOBILIARIO Y ENSERES	2.000,00	0,00	2.000,00	0,00	0,00	2.000,00	0,00	0,00
6.3.5.00	ADQUISICION	2.000,00	0,00	2.000,00	0,00	0,00	2.000,00	0,00	0,00
6.4	GASTOS DE INVERSIONES DE CARACTER INMATERIAL.	560.000,00	777.589,55	1.337.589,55	292.765,10	292.765,10	1.044.824,45	185.880,40	106.884,70
6.4.4	APLICACIONES INFORMATICAS	60.000,00	0,00	60.000,00	28.640,70	28.640,70	31.359,30	22.912,56	5.728,14
6.4.4.03	INCORPORACION DE BIENES Y SERVICIOS	60.000,00	0,00	60.000,00	28.640,70	28.640,70	31.359,30	22.912,56	5.728,14
6.4.5	PROPIEDAD INTELECTUAL	0,00	0,00	0,00	0,00	0,00	0,00	0,00	0,00
6.4.5.03	INCORPORACION DE BIENES Y SERVICIOS	0,00	0,00	0,00	0,00	0,00	0,00	0,00	0,00
6.4.6	GASTOS DE INVESTIGACION Y DESARROLLO	500.000,00	777.589,55	1.277.589,55	264.124,40	264.124,40	1.013.465,15	162.967,84	101.156,56
6.4.6.00	ADQUISICION	500.000,00	777.589,55	1.277.589,55	264.124,40	264.124,40	1.013.465,15	162.967,84	101.156,56
7	TRANSFERENCIAS DE CAPITAL	150.000,00	0,00	150.000,00	1.119,06	1.119,06	148.880,94	0,00	1.119,06
7.8	A FAMILIAS E INSTITUCIONES SIN FINES DE LUCRO	150.000,00	0,00	150.000,00	1.119,06	1.119,06	148.880,94	0,00	1.119,06
7.8.1	X	150.000,00	0,00	150.000,00	1.119,06	1.119,06	148.880,94	0,00	1.119,06
7.8.1.00	AYUDAS A CENTROS TECNOLOGICOS	150.000,00	0,00	150.000,00	1.119,06	1.119,06	148.880,94	0,00	1.119,06
9	PASIVOS FINANCIEROS	28.000,00	0,00	28.000,00	26.977,08	26.977,08	1.022,92	26.977,08	0,00
9.1	AMORTIZACION DE PRESTAMOS DEL INTERIOR	28.000,00	0,00	28.000,00	26.977,08	26.977,08	1.022,92	26.977,08	0,00
9.1.1	AMORTIZ. DE PRESTAMOS A LARGO PLAZO DE ENTES DEL SEC. PÚBL.	28.000,00	0,00	28.000,00	26.977,08	26.977,08	1.022,92	26.977,08	0,00





**Gobierno  
de La  
Rioja**

**Hacienda Gob.Pub. S.D. y P.G.**

**Ejercicio: 2023**

**SICAP - Sistema de Información Contable**

**ESTADO DE LIQUIDACIÓN DEL PRESUPUESTO / I. LIQUIDACIÓN DEL PRESUPUESTO DE GASTOS**

**Página 27**

**Información a fecha: 31/12/2023**

**Unidad monetaria: Euros**

**Clasificación Orgánica 050202 AGRICULTURA, GANADERÍA, MUNDO RURAL Y MEDIO AMBIENTE / DIRECCIÓN GENERAL DE AGRICULTURA Y GANADERÍA / CENTROS DE INVESTIGACIÓN**

**Clasificación Funcional 4611 ACTUACIONES DE CARÁCTER ECONÓMICO / INVESTIGACION, DESARROLLO E INNOVACION / INVESTIGACIÓN, DESARROLLO E INNOVACIÓN / INVESTIGACIÓN Y DESARROLLO**

Clasificación Económica	Denominación	Presupuesto Inicial	Modificaciones de Crédito	Crédito Definitivo	Gastos Comprometidos	Obligaciones Reconocidas	Remanentes de Crédito	Pagos	Obligaciones Pdtes. de Pago
9.1.1.00	AMORTIZ.PTMOS.LARGO PLAZO ENTES SECTOR PUBLICO	28.000,00	0,00	28.000,00	26.977,08	26.977,08	1.022,92	26.977,08	0,00
<b>Total Orgánico / Funcional</b>	<b>050202 / 4611</b>	<b>9.322.150,00</b>	<b>-253.740,59</b>	<b>9.068.409,41</b>	<b>5.469.914,36</b>	<b>4.800.914,30</b>	<b>4.267.495,11</b>	<b>2.851.597,09</b>	<b>1.949.317,21</b>



Información a fecha: 31/12/2023

Unidad monetaria: Euros

Clasificación Orgánica 050202 AGRICULTURA, GANADERÍA, MUNDO RURAL Y MEDIO AMBIENTE / DIRECCIÓN GENERAL DE AGRICULTURA Y GANADERÍA / CENTROS DE INVESTIGACIÓN

Clasificación Funcional 4612 ACTUACIONES DE CARÁCTER ECONÓMICO / INVESTIGACION, DESARROLLO E INNOVACION / INVESTIGACIÓN, DESARROLLO E INNOVACIÓN / INNOVACIÓN

Clasificación Económica	Denominación	Presupuesto Inicial	Modificaciones de Crédito	Crédito Definitivo	Gastos Comprometidos	Obligaciones Reconocidas	Remanentes de Crédito	Pagos	Obligaciones Ptes. de Pago
4	TRANSFERENCIAS CORRIENTES	798.108,00	0,00	798.108,00	765.382,20	765.382,20	32.725,80	0,00	765.382,20
4.7	A EMPRESAS PRIVADAS	533.425,00	0,00	533.425,00	511.699,65	511.699,65	21.725,35	0,00	511.699,65
4.7.4	X	168.121,00	0,00	168.121,00	171.212,62	171.212,62	-3.091,62	0,00	171.212,62
4.7.4.00	CONTRATOS DE EXPERIMENTACION	168.121,00	0,00	168.121,00	171.212,62	171.212,62	-3.091,62	0,00	171.212,62
4.7.6	X	365.304,00	0,00	365.304,00	340.487,03	340.487,03	24.816,97	0,00	340.487,03
4.7.6.00	INNOVACION PDR	365.304,00	0,00	365.304,00	340.487,03	340.487,03	24.816,97	0,00	340.487,03
4.8	A FAMILIAS E INSTITUCIONES SIN FINES DE LUCRO	264.683,00	0,00	264.683,00	253.682,55	253.682,55	11.000,45	0,00	253.682,55
4.8.6	X	264.683,00	0,00	264.683,00	253.682,55	253.682,55	11.000,45	0,00	253.682,55
4.8.6.00	INNOVACION PDR	264.683,00	0,00	264.683,00	253.682,55	253.682,55	11.000,45	0,00	253.682,55
7	TRANSFERENCIAS DE CAPITAL	2.573,00	2.604.056,05	2.606.629,05	1.483.239,65	1.483.239,65	1.123.389,40	0,00	1.483.239,65
7.4	A OTROS ENTES PÚBLICOS DE LA COMUNIDAD AUTONOMA DE LA RIOJA	0,00	69.276,00	69.276,00	0,00	0,00	69.276,00	0,00	0,00
7.4.0	A SOCIEDADES PÚBLICAS	0,00	34.638,00	34.638,00	0,00	0,00	34.638,00	0,00	0,00
7.4.0.01	A SOCIEDADES PÚBLICAS COMPETITIVIDAD AGRARIA	0,00	34.638,00	34.638,00	0,00	0,00	34.638,00	0,00	0,00
7.4.9	UNIVERSIDADES CAR	0,00	34.638,00	34.638,00	0,00	0,00	34.638,00	0,00	0,00
7.4.9.01	A UNIVERSIDADES COMPETITIVIDAD AGRARIA	0,00	34.638,00	34.638,00	0,00	0,00	34.638,00	0,00	0,00
7.6	A CORPORACIONES LOCALES	0,00	103.914,00	103.914,00	0,00	0,00	103.914,00	0,00	0,00
7.6.1	A AYUNTAMIENTOS	0,00	34.638,00	34.638,00	0,00	0,00	34.638,00	0,00	0,00
7.6.1.01	A AYUNTAMIENTOS COMPETITIVIDAD AGRARIA	0,00	34.638,00	34.638,00	0,00	0,00	34.638,00	0,00	0,00
7.6.2	A MANCOMUNIDADES DE MUNICIPIOS	0,00	34.638,00	34.638,00	0,00	0,00	34.638,00	0,00	0,00
7.6.2.01	A MANCOMUNIDADES COMPETITIVIDAD AGRARIA	0,00	34.638,00	34.638,00	0,00	0,00	34.638,00	0,00	0,00
7.6.3	A OTRAS ENTIDADES LOCALES	0,00	34.638,00	34.638,00	0,00	0,00	34.638,00	0,00	0,00
7.6.3.01	A OTRAS ENTIDADES LOCALES COMPETITIVIDAD AGRARIA	0,00	34.638,00	34.638,00	0,00	0,00	34.638,00	0,00	0,00
7.7	A EMPRESAS PRIVADAS	2.573,00	2.430.866,05	2.433.439,05	1.437.259,65	1.437.259,65	996.179,40	0,00	1.437.259,65
7.7.4	X	1.373,00	0,00	1.373,00	75.033,53	75.033,53	-73.660,53	0,00	75.033,53
7.7.4.00	CONTRATOS DE EXPERIMENTACION	1.373,00	0,00	1.373,00	75.033,53	75.033,53	-73.660,53	0,00	75.033,53
7.7.6	X	1.200,00	2.430.866,05	2.432.066,05	1.362.226,12	1.362.226,12	1.069.839,93	0,00	1.362.226,12
7.7.6.00	INNOVACION PDR	1.200,00	0,00	1.200,00	1.200,00	1.200,00	0,00	0,00	1.200,00
7.7.6.01	A EMPRESAS COMPETITIVIDAD AGRARIA	0,00	2.016.415,10	2.016.415,10	1.326.226,04	1.326.226,04	690.189,06	0,00	1.326.226,04
7.7.6.02	A EMPRESAS BIOSEGURIDAD	0,00	414.450,95	414.450,95	34.800,08	34.800,08	379.650,87	0,00	34.800,08
7.8	A FAMILIAS E INSTITUCIONES SIN FINES DE LUCRO	0,00	0,00	0,00	45.980,00	45.980,00	-45.980,00	0,00	45.980,00
7.8.6	X	0,00	0,00	0,00	45.980,00	45.980,00	-45.980,00	0,00	45.980,00
7.8.6.00	INNOVACION PDR - FAMILIAS E INST.SIN FINES LUCRO	0,00	0,00	0,00	45.980,00	45.980,00	-45.980,00	0,00	45.980,00
<b>Total Orgánico / Funcional</b>	<b>050202 / 4612</b>	<b>800.681,00</b>	<b>2.604.056,05</b>	<b>3.404.737,05</b>	<b>2.248.621,85</b>	<b>2.248.621,85</b>	<b>1.156.115,20</b>	<b>0,00</b>	<b>2.248.621,85</b>



Información a fecha: 31/12/2023

Unidad monetaria: Euros

Clasificación Orgánica 0503 AGRICULTURA, GANADERÍA, MUNDO RURAL Y MEDIO AMBIENTE / DIRECCIÓN GENERAL DE DESARROLLO RURAL

Clasificación Funcional 4111 ACTUACIONES DE CARÁCTER ECONÓMICO / AGRICULTURA Y GANADERÍA / ADMINISTRACIÓN GENERAL / ADMINISTRACIÓN GENERAL DE AGRICULTURA Y GANADERÍA

Clasificación Económica	Denominación	Presupuesto Inicial	Modificaciones de Crédito	Crédito Definitivo	Gastos Comprometidos	Obligaciones Reconocidas	Remanentes de Crédito	Pagos	Obligaciones Ptes. de Pago
2	GASTOS EN BIENES CORRIENTES Y SERVICIOS	0,00	34.250,00	34.250,00	17.973,05	17.973,05	16.276,95	0,00	17.973,05
2.0	ARRENDAMIENTOS Y CANONES	0,00	1.000,00	1.000,00	0,00	0,00	1.000,00	0,00	0,00
2.0.0	TERRENOS Y BIENES NATURALES	0,00	1.000,00	1.000,00	0,00	0,00	1.000,00	0,00	0,00
2.0.0.00	TERRENOS Y BIENES NATURALES	0,00	1.000,00	1.000,00	0,00	0,00	1.000,00	0,00	0,00
2.1	REPARACIONES, MANTENIMIENTO Y CONSERVACION	0,00	200,00	200,00	0,00	0,00	200,00	0,00	0,00
2.1.4	ELEMENTOS DE TRANSPORTE	0,00	200,00	200,00	0,00	0,00	200,00	0,00	0,00
2.1.4.00	INMOVILIZADO PROPIO	0,00	200,00	200,00	0,00	0,00	200,00	0,00	0,00
2.2	MATERIAL, SUMINISTROS Y OTROS	0,00	32.050,00	32.050,00	17.973,05	17.973,05	14.076,95	0,00	17.973,05
2.2.1	SUMINISTROS	0,00	1.800,00	1.800,00	0,00	0,00	1.800,00	0,00	0,00
2.2.1.03	COMBUSTIBLES Y CARBURANTES	0,00	800,00	800,00	0,00	0,00	800,00	0,00	0,00
2.2.1.04	VESTUARIO	0,00	1.000,00	1.000,00	0,00	0,00	1.000,00	0,00	0,00
2.2.5	TRIBUTOS	0,00	250,00	250,00	0,00	0,00	250,00	0,00	0,00
2.2.5.00	LOCALES	0,00	250,00	250,00	0,00	0,00	250,00	0,00	0,00
2.2.7	TRABAJOS REALIZADOS POR OTRAS EMPRESAS	0,00	30.000,00	30.000,00	17.973,05	17.973,05	12.026,95	0,00	17.973,05
2.2.7.06	ESTUDIOS Y TRABAJOS TÉCNICOS	0,00	30.000,00	30.000,00	17.973,05	17.973,05	12.026,95	0,00	17.973,05
2.3	INDEMNIZACION POR RAZON DEL SERVICIO	0,00	1.000,00	1.000,00	0,00	0,00	1.000,00	0,00	0,00
2.3.0	DIETAS	0,00	400,00	400,00	0,00	0,00	400,00	0,00	0,00
2.3.0.00	DIETAS	0,00	400,00	400,00	0,00	0,00	400,00	0,00	0,00
2.3.1	LOCOMOCIÓN	0,00	550,00	550,00	0,00	0,00	550,00	0,00	0,00
2.3.1.00	LOCOMOCIÓN	0,00	550,00	550,00	0,00	0,00	550,00	0,00	0,00
2.3.3	OTRAS INDEMNIZACIONES	0,00	50,00	50,00	0,00	0,00	50,00	0,00	0,00
2.3.3.00	OTRAS INDEMNIZACIONES	0,00	50,00	50,00	0,00	0,00	50,00	0,00	0,00
6	INVERSIONES REALES	0,00	5.000,00	5.000,00	0,00	0,00	5.000,00	0,00	0,00
6.2	INVERSION NUEVAASOCIADAAL FUNCIONAMIENTO OPERATIVO DE LOS SERVICIOS	0,00	5.000,00	5.000,00	0,00	0,00	5.000,00	0,00	0,00
6.2.5	MOBILIARIO Y ENSERES	0,00	5.000,00	5.000,00	0,00	0,00	5.000,00	0,00	0,00
6.2.5.00	ADQUISICION	0,00	5.000,00	5.000,00	0,00	0,00	5.000,00	0,00	0,00
<b>Total Orgánico / Funcional</b>	<b>0503 / 4111</b>	<b>0,00</b>	<b>39.250,00</b>	<b>39.250,00</b>	<b>17.973,05</b>	<b>17.973,05</b>	<b>21.276,95</b>	<b>0,00</b>	<b>17.973,05</b>



**Información a fecha: 31/12/2023**

**Unidad monetaria: Euros**

**Clasificación Orgánica 0503 AGRICULTURA, GANADERÍA, MUNDO RURAL Y MEDIO AMBIENTE / DIRECCIÓN GENERAL DE DESARROLLO RURAL**

**Clasificación Funcional 4121 ACTUACIONES DE CARÁCTER ECONÓMICO / AGRICULTURA Y GANADERÍA / ESTRUCTURAS AGRARIAS / DESARROLLO RURAL**

Clasificación Económica	Denominación	Presupuesto Inicial	Modificaciones de Crédito	Crédito Definitivo	Gastos Comprometidos	Obligaciones Reconocidas	Remanentes de Crédito	Pagos	Obligaciones Pdtes. de Pago
1	GASTOS DE PERSONAL	2.020.903,00	0,00	2.020.903,00	2.028.795,49	2.028.795,49	-7.892,49	2.028.795,49	0,00
1.0	ALTOS CARGOS	66.837,00	0,00	66.837,00	70.091,06	70.091,06	-3.254,06	70.091,06	0,00
1.0.0	RETRIBUCIONES BÁSICAS Y OTRAS REMUNERACIONES DE ALTOS CARGOS	66.837,00	0,00	66.837,00	70.091,06	70.091,06	-3.254,06	70.091,06	0,00
1.0.0.00	RETRIBUCIONES BÁSICAS	22.388,00	0,00	22.388,00	23.509,98	23.509,98	-1.121,98	23.509,98	0,00
1.0.0.01	OTRAS REMUNERACIONES	44.449,00	0,00	44.449,00	46.581,08	46.581,08	-2.132,08	46.581,08	0,00
1.2	FUNCIONARIOS	1.474.544,00	0,00	1.474.544,00	1.534.776,40	1.534.776,40	-60.232,40	1.534.776,40	0,00
1.2.0	RETRIBUCIONES BÁSICAS	739.950,00	0,00	739.950,00	789.519,04	789.519,04	-49.569,04	789.519,04	0,00
1.2.0.00	SUELDO Y PAGAS EXTRAORDINARIAS	631.192,00	0,00	631.192,00	671.197,05	671.197,05	-40.005,05	671.197,05	0,00
1.2.0.05	TRIENIOS	108.758,00	0,00	108.758,00	118.321,99	118.321,99	-9.563,99	118.321,99	0,00
1.2.1	RETRIBUCIONES COMPLEMENTARIAS	734.594,00	0,00	734.594,00	745.257,36	745.257,36	-10.663,36	745.257,36	0,00
1.2.1.00	COMPLEMENTO DE DESTINO	268.841,00	0,00	268.841,00	262.434,75	262.434,75	6.406,25	262.434,75	0,00
1.2.1.01	COMPLEMENTO ESPECÍFICO	462.519,00	0,00	462.519,00	447.109,34	447.109,34	15.409,66	447.109,34	0,00
1.2.1.04	OTRAS REMUNERACIONES	3.234,00	0,00	3.234,00	35.713,27	35.713,27	-32.479,27	35.713,27	0,00
1.3	LABORALES	78.619,00	0,00	78.619,00	0,00	0,00	78.619,00	0,00	0,00
1.3.0	LABORAL FIJO	31.113,00	0,00	31.113,00	0,00	0,00	31.113,00	0,00	0,00
1.3.0.00	RETRIBUCIONES BÁSICAS	15.556,00	0,00	15.556,00	0,00	0,00	15.556,00	0,00	0,00
1.3.0.01	OTRAS REMUNERACIONES	15.557,00	0,00	15.557,00	0,00	0,00	15.557,00	0,00	0,00
1.3.1	LABORAL TEMPORAL	47.506,00	0,00	47.506,00	0,00	0,00	47.506,00	0,00	0,00
1.3.1.00	RETRIBUCIONES BÁSICAS	24.187,00	0,00	24.187,00	0,00	0,00	24.187,00	0,00	0,00
1.3.1.01	OTRAS REMUNERACIONES	23.319,00	0,00	23.319,00	0,00	0,00	23.319,00	0,00	0,00
1.5	INCENTIVOS AL RENDIMIENTO	0,00	0,00	0,00	4.371,24	4.371,24	-4.371,24	4.371,24	0,00
1.5.0	PRODUCTIVIDAD	0,00	0,00	0,00	4.371,24	4.371,24	-4.371,24	4.371,24	0,00
1.5.0.00	PRODUCTIVIDAD	0,00	0,00	0,00	4.371,24	4.371,24	-4.371,24	4.371,24	0,00
1.6	CUOTAS, PRESTACIONES Y GASTOS SOCIALES A CARGO DEL EMPLEADOR	400.903,00	0,00	400.903,00	419.556,79	419.556,79	-18.653,79	419.556,79	0,00
1.6.0	CUOTAS SOCIALES	400.903,00	0,00	400.903,00	419.556,79	419.556,79	-18.653,79	419.556,79	0,00
1.6.0.00	SEGURIDAD SOCIAL	400.903,00	0,00	400.903,00	419.556,79	419.556,79	-18.653,79	419.556,79	0,00
2	GASTOS EN BIENES CORRIENTES Y SERVICIOS	2.375.800,00	-249.723,41	2.126.076,59	1.461.959,33	1.458.583,43	667.493,16	359.050,39	1.099.533,04
2.1	REPARACIONES, MANTENIMIENTO Y CONSERVACION	21.000,00	-16.722,00	4.278,00	4.240,38	4.240,38	37,62	4.240,38	0,00
2.1.4	ELEMENTOS DE TRANSPORTE	20.000,00	-16.722,00	3.278,00	4.240,38	4.240,38	-962,38	4.240,38	0,00
2.1.4.00	INMOVILIZADO PROPIO	20.000,00	-16.722,00	3.278,00	4.240,38	4.240,38	-962,38	4.240,38	0,00
2.1.6	EQUIPOS PARA PROCESO DE INFORMACION	1.000,00	0,00	1.000,00	0,00	0,00	1.000,00	0,00	0,00
2.1.6.00	INMOVILIZADO PROPIO	1.000,00	0,00	1.000,00	0,00	0,00	1.000,00	0,00	0,00
2.2	MATERIAL, SUMINISTROS Y OTROS	2.348.300,00	-228.896,41	2.119.403,59	1.455.749,38	1.452.373,48	667.030,11	353.140,53	1.099.232,95



**Información a fecha: 31/12/2023**

**Unidad monetaria: Euros**

**Clasificación Orgánica 0503 AGRICULTURA, GANADERÍA, MUNDO RURAL Y MEDIO AMBIENTE / DIRECCIÓN GENERAL DE DESARROLLO RURAL**

**Clasificación Funcional 4121 ACTUACIONES DE CARÁCTER ECONÓMICO / AGRICULTURA Y GANADERÍA / ESTRUCTURAS AGRARIAS / DESARROLLO RURAL**

Clasificación Económica	Denominación	Presupuesto Inicial	Modificaciones de Crédito	Crédito Definitivo	Gastos Comprometidos	Obligaciones Reconocidas	Remanentes de Crédito	Pagos	Obligaciones Pdes. de Pago
2.2.0	MATERIAL DE OFICINA	8.000,00	0,00	8.000,00	3.752,60	3.752,60	4.247,40	3.752,60	0,00
2.2.0.00	ORDINARIO NO INVENTARIABLE	8.000,00	0,00	8.000,00	3.496,97	3.496,97	4.503,03	3.496,97	0,00
2.2.0.02	MATERIAL INFORMATICO NO INVENTARIABLE	0,00	0,00	0,00	255,63	255,63	-255,63	255,63	0,00
2.2.1	SUMINISTROS	4.100,00	0,00	4.100,00	3.908,51	3.908,51	191,49	3.908,51	0,00
2.2.1.04	VESTUARIO	3.000,00	0,00	3.000,00	2.651,41	2.651,41	348,59	2.651,41	0,00
2.2.1.06	PRODUCTOS FARMACEUTICOS	100,00	0,00	100,00	0,00	0,00	100,00	0,00	0,00
2.2.1.99	OTROS SUMINISTROS	1.000,00	0,00	1.000,00	1.257,10	1.257,10	-257,10	1.257,10	0,00
2.2.3	TRANSPORTES	100,00	0,00	100,00	1.098,74	1.098,74	-998,74	1.098,74	0,00
2.2.3.00	TRANSPORTES	100,00	0,00	100,00	1.098,74	1.098,74	-998,74	1.098,74	0,00
2.2.5	TRIBUTOS	1.100,00	0,00	1.100,00	715,00	715,00	385,00	715,00	0,00
2.2.5.00	LOCALES	1.000,00	0,00	1.000,00	690,00	690,00	310,00	690,00	0,00
2.2.5.02	ESTATALES	100,00	0,00	100,00	25,00	25,00	75,00	25,00	0,00
2.2.6	GASTOS DIVERSOS	450.000,00	-101.440,53	348.559,47	13.439,55	13.439,55	335.119,92	13.439,55	0,00
2.2.6.05	BANCO DE TIERRAS	200.000,00	-96.871,53	103.128,47	0,00	0,00	103.128,47	0,00	0,00
2.2.6.06	REUNIONES, CONFERENCIAS Y CURSOS	50.000,00	0,00	50.000,00	13.439,55	13.439,55	36.560,45	13.439,55	0,00
2.2.6.07	FERIAS Y EXPOSICIONES	150.000,00	-3.426,75	146.573,25	0,00	0,00	146.573,25	0,00	0,00
2.2.6.08	PUBLICACIONES Y EDICIONES	50.000,00	-1.142,25	48.857,75	0,00	0,00	48.857,75	0,00	0,00
2.2.7	TRABAJOS REALIZADOS POR OTRAS EMPRESAS	1.885.000,00	-127.455,88	1.757.544,12	1.432.834,98	1.429.459,08	328.085,04	330.226,13	1.099.232,95
2.2.7.06	ESTUDIOS Y TRABAJOS TÉCNICOS	705.000,00	0,00	705.000,00	504.373,49	504.373,49	200.626,51	282.434,71	221.938,78
2.2.7.07	SERVICIOS DE CARACTER INFORMÁTICO	30.000,00	0,00	30.000,00	19.928,70	16.552,80	13.447,20	7.806,92	8.745,88
2.2.7.11	SERV. ASESORAMIENTO EXPLOTACIONES AGRÍCOLAS	1.000.000,00	-127.455,88	872.544,12	868.548,29	868.548,29	3.995,83	0,00	868.548,29
2.2.7.32	FRUTA ESCOLAR	150.000,00	0,00	150.000,00	33.015,10	33.015,10	116.984,90	33.015,10	0,00
2.2.7.99	OTROS	0,00	0,00	0,00	6.969,40	6.969,40	-6.969,40	6.969,40	0,00
2.3	INDEMNIZACION POR RAZON DEL SERVICIO	6.500,00	-4.105,00	2.395,00	1.969,57	1.969,57	425,43	1.669,48	300,09
2.3.0	DIETAS	2.500,00	-1.287,98	1.212,02	1.069,13	1.069,13	142,89	834,44	234,69
2.3.0.00	DIETAS	2.500,00	-1.287,98	1.212,02	1.069,13	1.069,13	142,89	834,44	234,69
2.3.1	LOCOMOCIÓN	4.000,00	-2.817,02	1.182,98	900,44	900,44	282,54	835,04	65,40
2.3.1.00	LOCOMOCIÓN	4.000,00	-2.817,02	1.182,98	900,44	900,44	282,54	835,04	65,40
4	TRANSFERENCIAS CORRIENTES	3.325.308,00	17.935.479,07	21.260.787,07	23.392.468,61	23.386.346,46	-2.125.559,39	8.141.781,95	15.244.564,51
4.4	AL RESTO DEL SECTOR PUBLICO DE LA C.A.R.	50.000,00	0,00	50.000,00	33.491,36	33.491,36	16.508,64	25.000,00	8.491,36
4.4.9	UNIVERSIDADES CAR	50.000,00	0,00	50.000,00	33.491,36	33.491,36	16.508,64	25.000,00	8.491,36
4.4.9.00	BECAS ERASMUS + UNIVERSIDAD DE LA RIOJA	50.000,00	0,00	50.000,00	33.491,36	33.491,36	16.508,64	25.000,00	8.491,36
4.6	A CORPORACIONES LOCALES	240.120,00	-40.000,00	200.120,00	144.800,87	144.800,87	55.319,13	57.566,37	87.234,50



Información a fecha: 31/12/2023

Unidad monetaria: Euros

Clasificación Orgánica 0503 AGRICULTURA, GANADERÍA, MUNDO RURAL Y MEDIO AMBIENTE / DIRECCIÓN GENERAL DE DESARROLLO RURAL

Clasificación Funcional 4121 ACTUACIONES DE CARÁCTER ECONÓMICO / AGRICULTURA Y GANADERÍA / ESTRUCTURAS AGRARIAS / DESARROLLO RURAL

Clasificación Económica	Denominación	Presupuesto Inicial	Modificaciones de Crédito	Crédito Definitivo	Gastos Comprometidos	Obligaciones Reconocidas	Remanentes de Crédito	Pagos	Obligaciones Ptes. de Pago
4.6.1	A AYUNTAMIENTOS	240.000,00	-40.000,00	200.000,00	144.800,87	144.800,87	55.199,13	57.566,37	87.234,50
4.6.1.00	A AYUNTAMIENTOS	190.000,00	-40.000,00	150.000,00	86.828,12	86.828,12	63.171,88	44.805,28	42.022,84
4.6.1.01	A AYUNTAMIENTOS PDR	50.000,00	0,00	50.000,00	57.972,75	57.972,75	-7.972,75	12.761,09	45.211,66
4.6.2	A MANCOMUNIDADES DE MUNICIPIOS	60,00	0,00	60,00	0,00	0,00	60,00	0,00	0,00
4.6.2.00	A MANCOMUNIDADES	50,00	0,00	50,00	0,00	0,00	50,00	0,00	0,00
4.6.2.01	A MANCOMUNIDADES DE MUNICIPIOS PDR	10,00	0,00	10,00	0,00	0,00	10,00	0,00	0,00
4.6.3	A OTRAS ENTIDADES LOCALES	60,00	0,00	60,00	0,00	0,00	60,00	0,00	0,00
4.6.3.00	A OTRAS ENTIDADES LOCALES	50,00	0,00	50,00	0,00	0,00	50,00	0,00	0,00
4.6.3.01	A OTRAS ENTIDADES LOCALES PDR	10,00	0,00	10,00	0,00	0,00	10,00	0,00	0,00
4.7	A EMPRESAS PRIVADAS	1.049.530,00	18.040.479,07	19.090.009,07	21.775.522,04	21.769.399,89	-2.679.390,82	6.865.241,30	14.904.158,59
4.7.0	A EMPRESAS PRIVADAS	80.010,00	-80.000,00	10,00	0,00	0,00	10,00	0,00	0,00
4.7.0.00	A EMPRESAS PRIVADAS	10,00	0,00	10,00	0,00	0,00	10,00	0,00	0,00
4.7.0.01	AYUDAS PARA LA INTEGRACION DE COOPERATIVAS	80.000,00	-80.000,00	0,00	0,00	0,00	0,00	0,00	0,00
4.7.1	X	18.000,00	0,00	18.000,00	12.364,37	12.364,37	5.635,63	12.364,37	0,00
4.7.1.01	FORMACIÓN- EMPRESAS PRIVADAS	18.000,00	0,00	18.000,00	12.364,37	12.364,37	5.635,63	12.364,37	0,00
4.7.4	X	200.000,00	0,00	200.000,00	85.525,26	85.525,26	114.474,74	11.746,80	73.778,46
4.7.4.00	ACTUAC. PROYECTOS PILOTOS: DINAMIZACIÓN MEDIO RURAL. EMPRESAS PRIVADAS	200.000,00	0,00	200.000,00	85.525,26	85.525,26	114.474,74	11.746,80	73.778,46
4.7.5	X	751.500,00	-160.587,34	590.912,66	585.746,19	579.624,04	11.288,62	425.709,19	153.914,85
4.7.5.02	AFILIACIÓN CONYUGES SEG. SOCIAL	1.500,00	0,00	1.500,00	831,33	831,33	668,67	831,33	0,00
4.7.5.08	INTERESES PRÉSTAMO JÓVENES Y MODERNIZACIÓN	750.000,00	-160.587,34	589.412,66	584.914,86	578.792,71	10.619,95	424.877,86	153.914,85
4.7.9	ORGANIZACION COMUNES DE MERCADO. FEAGA	20,00	18.281.066,41	18.281.086,41	21.091.886,22	21.091.886,22	-2.810.799,81	6.415.420,94	14.676.465,28
4.7.9.06	DESTILACIÓN-ORGANIZACIÓN COMUNES DE MERCADO FEAGA	10,00	15.299.760,97	15.299.770,97	15.071.241,73	15.071.241,73	228.529,24	394.776,45	14.676.465,28
4.7.9.07	AYUDAS COSECHA EN VERDE	0,00	0,00	0,00	3.114.537,49	3.114.537,49	-3.114.537,49	3.114.537,49	0,00
4.7.9.10	FONDOS OPERATIVOS DE LAS ORGANIZACIONES	10,00	2.981.305,44	2.981.315,44	2.906.107,00	2.906.107,00	75.208,44	2.906.107,00	0,00
4.8	A FAMILIAS E INSTITUCIONES SIN FINES DE LUCRO	1.985.658,00	-65.000,00	1.920.658,00	1.438.654,34	1.438.654,34	482.003,66	1.193.974,28	244.680,06
4.8.0	A FAMILIAS E INSTITUCIONES SIN ANIMO DE LUCRO	1.025.000,00	-50.000,00	975.000,00	727.217,67	727.217,67	247.782,33	482.975,61	244.242,06
4.8.0.00	PROYECTOS PILOTO: DINAMIZACION MEDIO RURAL	300.000,00	0,00	300.000,00	113.552,66	113.552,66	186.447,34	0,00	113.552,66
4.8.0.07	LEADER 2014-2020	675.000,00	0,00	675.000,00	613.665,01	613.665,01	61.334,99	482.975,61	130.689,40
4.8.0.08	FOMENTO ASOCIACIONISMO DE MUJERES EN EL MUNDO RURAL	50.000,00	-50.000,00	0,00	0,00	0,00	0,00	0,00	0,00
4.8.2	X	310.000,00	0,00	310.000,00	256.500,10	256.500,10	53.499,90	256.062,10	438,00
4.8.2.00	FORMACION	310.000,00	0,00	310.000,00	256.500,10	256.500,10	53.499,90	256.062,10	438,00
4.8.4	X	635.658,00	0,00	635.658,00	454.936,57	454.936,57	180.721,43	454.936,57	0,00
4.8.4.00	INTERESES FINANCIACIÓN REGADÍOS A COMUNIDADES DE REGANTES	635.658,00	0,00	635.658,00	454.936,57	454.936,57	180.721,43	454.936,57	0,00



Información a fecha: 31/12/2023

Unidad monetaria: Euros

Clasificación Orgánica 0503 AGRICULTURA, GANADERÍA, MUNDO RURAL Y MEDIO AMBIENTE / DIRECCIÓN GENERAL DE DESARROLLO RURAL

Clasificación Funcional 4121 ACTUACIONES DE CARÁCTER ECONÓMICO / AGRICULTURA Y GANADERÍA / ESTRUCTURAS AGRARIAS / DESARROLLO RURAL

Clasificación Económica	Denominación	Presupuesto Inicial	Modificaciones de Crédito	Crédito Definitivo	Gastos Comprometidos	Obligaciones Reconocidas	Remanentes de Crédito	Pagos	Obligaciones Ptes. de Pago
4.8.8	X	15.000,00	-15.000,00	0,00	0,00	0,00	0,00	0,00	0,00
4.8.8.00	BECAS FORMACIÓN	15.000,00	-15.000,00	0,00	0,00	0,00	0,00	0,00	0,00
6	INVERSIONES REALES	6.781.200,00	-6.410.753,00	370.447,00	258.104,97	258.104,97	112.342,03	117.979,74	140.125,23
6.2	INVERSION NUEVAASOCIADAAL FUNCIONAMIENTO OPERATIVO DE LOS SERVICIOS	5.401.100,00	-5.350.000,00	51.100,00	4.983,26	4.983,26	46.116,74	4.983,26	0,00
6.2.3	MAQUINARIA, INSTALACIONES Y UTILLAJE	100,00	0,00	100,00	0,00	0,00	100,00	0,00	0,00
6.2.3.00	ADQUISICION	100,00	0,00	100,00	0,00	0,00	100,00	0,00	0,00
6.2.5	MOBILIARIO Y ENSERES	1.000,00	0,00	1.000,00	4.983,26	4.983,26	-3.983,26	4.983,26	0,00
6.2.5.00	ADQUISICION	1.000,00	0,00	1.000,00	4.983,26	4.983,26	-3.983,26	4.983,26	0,00
6.2.6	EQUIPOS PARA PROCESOS DE INFORMACION	50.000,00	0,00	50.000,00	0,00	0,00	50.000,00	0,00	0,00
6.2.6.00	ADQUISICION	50.000,00	0,00	50.000,00	0,00	0,00	50.000,00	0,00	0,00
6.2.7	PROYECTOS COMPLEJOS	5.350.000,00	-5.350.000,00	0,00	0,00	0,00	0,00	0,00	0,00
6.2.7.04	PLAN DE TRANSFORMACION DE LA RIOJA	5.350.000,00	-5.350.000,00	0,00	0,00	0,00	0,00	0,00	0,00
6.3	INVERSION DE REPOSICION ASOCIADAAL FUNCION. OPERAT. DE LOS SERVICIOS	100,00	0,00	100,00	22.470,91	22.470,91	-22.370,91	15.904,24	6.566,67
6.3.5	MOBILIARIO Y ENSERES	100,00	0,00	100,00	2.441,78	2.441,78	-2.341,78	0,00	2.441,78
6.3.5.00	ADQUISICION	100,00	0,00	100,00	2.441,78	2.441,78	-2.341,78	0,00	2.441,78
6.3.6	EQUIPOS PARA PROCESOS DE INFORMACION	0,00	0,00	0,00	20.029,13	20.029,13	-20.029,13	15.904,24	4.124,89
6.3.6.00	ADQUISICION	0,00	0,00	0,00	20.029,13	20.029,13	-20.029,13	15.904,24	4.124,89
6.4	GASTOS DE INVERSIONES DE CARACTER INMATERIAL.	350.000,00	-212.053,62	137.946,38	197.433,79	197.433,79	-59.487,41	63.875,23	133.558,56
6.4.8	OTRO INMOVILIZADO INMATERIAL	350.000,00	-212.053,62	137.946,38	197.433,79	197.433,79	-59.487,41	63.875,23	133.558,56
6.4.8.03	INCORPORACION DE BIENES Y SERVICIOS	350.000,00	-212.053,62	137.946,38	197.433,79	197.433,79	-59.487,41	63.875,23	133.558,56
6.6	INVERSIONES GESTIONADAS PARA OTROS ENTES	1.030.000,00	-848.699,38	181.300,62	33.217,01	33.217,01	148.083,61	33.217,01	0,00
6.6.1	INFRAESTRUCTURAS Y BIENES DESTINADOS AL USO GENERAL	1.030.000,00	-848.699,38	181.300,62	33.217,01	33.217,01	148.083,61	33.217,01	0,00
6.6.1.01	CONSTRUCCION	1.000.000,00	-848.699,38	151.300,62	29.568,72	29.568,72	121.731,90	29.568,72	0,00
6.6.1.03	INCORPORACION DE BIENES Y SERVICIOS	30.000,00	0,00	30.000,00	3.648,29	3.648,29	26.351,71	3.648,29	0,00
7	TRANSFERENCIAS DE CAPITAL	20.834.466,00	-3.016.313,21	17.818.152,79	16.255.979,06	15.863.599,59	1.954.553,20	9.417.250,53	6.446.349,06
7.6	A CORPORACIONES LOCALES	3.289.414,00	-863.892,72	2.425.521,28	2.204.341,47	2.120.295,70	305.225,58	1.100.280,32	1.020.015,38
7.6.1	A AYUNTAMIENTOS	3.289.274,00	-863.892,72	2.425.381,28	2.204.341,47	2.120.295,70	305.085,58	1.100.280,32	1.020.015,38
7.6.1.00	A AYUNTAMIENTOS. PROYECTOS PILOTO	789.274,00	-178.676,41	610.597,59	437.484,48	437.484,48	173.113,11	299.884,44	137.600,04
7.6.1.01	INFRAESTRUCTURAS MUNICIPALES	1.800.000,00	-685.216,31	1.114.783,69	894.489,91	830.745,94	284.037,75	579.399,16	251.346,78
7.6.1.07	LEADER 2014-2020	700.000,00	0,00	700.000,00	872.367,08	852.065,28	-152.065,28	220.996,72	631.068,56
7.6.2	A MANCOMUNIDADES DE MUNICIPIOS	70,00	0,00	70,00	0,00	0,00	70,00	0,00	0,00
7.6.2.00	A MANCOMUNIDADES DE MUNICIPIOS	50,00	0,00	50,00	0,00	0,00	50,00	0,00	0,00
7.6.2.01	INFRAESTRUCTURAS MUNICIPALES- AMANCOMUNIDADES	10,00	0,00	10,00	0,00	0,00	10,00	0,00	0,00



**Información a fecha: 31/12/2023**

**Unidad monetaria: Euros**

**Clasificación Orgánica 0503 AGRICULTURA, GANADERÍA, MUNDO RURAL Y MEDIO AMBIENTE / DIRECCIÓN GENERAL DE DESARROLLO RURAL**

**Clasificación Funcional 4121 ACTUACIONES DE CARÁCTER ECONÓMICO / AGRICULTURA Y GANADERÍA / ESTRUCTURAS AGRARIAS / DESARROLLO RURAL**

Clasificación Económica	Denominación	Presupuesto Inicial	Modificaciones de Crédito	Crédito Definitivo	Gastos Comprometidos	Obligaciones Reconocidas	Remanentes de Crédito	Pagos	Obligaciones Pdes. de Pago
7.6.2.07	LEADER 2014-2020	10,00	0,00	10,00	0,00	0,00	10,00	0,00	0,00
7.6.3	A OTRAS ENTIDADES LOCALES	70,00	0,00	70,00	0,00	0,00	70,00	0,00	0,00
7.6.3.00	A OTRAS ENTIDADES LOCALES	50,00	0,00	50,00	0,00	0,00	50,00	0,00	0,00
7.6.3.01	INFRAESTRUCTURAS MUNICIPALES	10,00	0,00	10,00	0,00	0,00	10,00	0,00	0,00
7.6.3.07	LEADER 2014-2020	10,00	0,00	10,00	0,00	0,00	10,00	0,00	0,00
7.7	A EMPRESAS PRIVADAS	10.730.578,00	-1.740.554,83	8.990.023,17	7.813.739,91	7.505.406,21	1.484.616,96	6.512.232,00	993.174,21
7.7.0	A EMPRESAS PRIVADAS	5.685.388,00	-1.740.554,83	3.944.833,17	3.682.521,25	3.627.679,25	317.153,92	2.695.137,38	932.541,87
7.7.0.00	INVERSIONES EXPLOTACIONES AGRARIAS	2.600.000,00	-736.691,00	1.863.309,00	1.801.622,63	1.770.780,63	92.528,37	1.407.058,12	363.722,51
7.7.0.01	INCORPORACIÓN DE JÓVENES	1.248.000,00	0,00	1.248.000,00	1.248.000,00	1.224.000,00	24.000,00	912.000,00	312.000,00
7.7.0.02	ALOJAMIENTO TRABAJADORES ASALARIADOS DESPLAZADOS	400.000,00	-379.369,89	20.630,11	16.062,35	16.062,35	4.567,76	0,00	16.062,35
7.7.0.04	INFRAESTRUCTURAS AGRARIAS -REGADÍOS SAT	177.388,00	-0,09	177.387,91	177.387,91	177.387,91	0,00	177.387,91	0,00
7.7.0.06	INVERSIONES EN ENTIDADES ASOCIATIVAS	60.000,00	0,00	60.000,00	23.600,00	23.600,00	36.400,00	23.600,00	0,00
7.7.0.07	LEADER 2014-2020	1.200.000,00	-624.493,85	575.506,15	415.848,36	415.848,36	159.657,79	175.091,35	240.757,01
7.7.1	X	100.000,00	0,00	100.000,00	232.734,09	232.734,09	-132.734,09	172.101,75	60.632,34
7.7.1.00	ACTUACIONES RETO DEMOGRÁFICO	100.000,00	0,00	100.000,00	232.734,09	232.734,09	-132.734,09	172.101,75	60.632,34
7.7.9	X	4.945.190,00	0,00	4.945.190,00	3.898.484,57	3.644.992,87	1.300.197,13	3.644.992,87	0,00
7.7.9.00	OCM VINO	1.229.722,00	0,00	1.229.722,00	1.176.417,82	1.176.417,82	53.304,18	1.176.417,82	0,00
7.7.9.01	OCM VINO- REESTRUCTURACIÓN DE VIÑEDO	3.715.468,00	0,00	3.715.468,00	2.722.066,75	2.468.575,05	1.246.892,95	2.468.575,05	0,00
7.8	A FAMILIAS E INSTITUCIONES SIN FINES DE LUCRO	6.814.474,00	-411.865,66	6.402.608,34	6.237.897,68	6.237.897,68	164.710,66	1.804.738,21	4.433.159,47
7.8.0	A FAMILIAS E INSTITUCIONES SIN ANIMO DE LUCRO	6.814.474,00	-411.865,66	6.402.608,34	6.237.897,68	6.237.897,68	164.710,66	1.804.738,21	4.433.159,47
7.8.0.00	DINAMIZACIÓN DEL MEDIO RURAL.- AC. PROYECTOS PILOTO	100.000,00	0,00	100.000,00	51.347,65	51.347,65	48.652,35	0,00	51.347,65
7.8.0.01	MEJORA INFRAESTRUCTURAS AGRARIAS -REGADÍOS	6.464.474,00	-411.865,66	6.052.608,34	6.044.594,98	6.044.594,98	8.013,36	1.729.002,95	4.315.592,03
7.8.0.07	LEADER 2014-2020	250.000,00	0,00	250.000,00	141.955,05	141.955,05	108.044,95	75.735,26	66.219,79
<b>Total Orgánico / Funcional</b>	<b>0503 / 4121</b>	<b>35.337.677,00</b>	<b>8.258.689,45</b>	<b>43.596.366,45</b>	<b>43.397.307,46</b>	<b>42.995.429,94</b>	<b>600.936,51</b>	<b>20.064.858,10</b>	<b>22.930.571,84</b>





Información a fecha: 31/12/2023

Unidad monetaria: Euros

Clasificación Orgánica 0503 AGRICULTURA, GANADERÍA, MUNDO RURAL Y MEDIO AMBIENTE / DIRECCIÓN GENERAL DE DESARROLLO RURAL

Clasificación Funcional 4123 ACTUACIONES DE CARÁCTER ECONÓMICO / AGRICULTURA Y GANADERÍA / ESTRUCTURAS AGRARIAS / CALIDAD Y PROMOCIÓN AGROALIMENTARIA

Clasificación Económica	Denominación	Presupuesto Inicial	Modificaciones de Crédito	Crédito Definitivo	Gastos Comprometidos	Obligaciones Reconocidas	Remanentes de Crédito	Pagos	Obligaciones Pdes. de Pago
1	GASTOS DE PERSONAL	602.837,00	86.615,91	689.452,91	724.772,51	724.772,51	-35.319,60	724.772,51	0,00
1.2	FUNCIONARIOS	491.262,00	65.767,59	557.029,59	575.756,25	575.756,25	-18.726,66	575.756,25	0,00
1.2.0	RETRIBUCIONES BÁSICAS	251.556,00	37.238,21	288.794,21	295.749,51	295.749,51	-6.955,30	295.749,51	0,00
1.2.0.00	SUELDO Y PAGAS EXTRAORDINARIAS	224.617,00	37.238,21	261.855,21	265.158,84	265.158,84	-3.303,63	265.158,84	0,00
1.2.0.05	TRIENIOS	26.939,00	0,00	26.939,00	30.590,67	30.590,67	-3.651,67	30.590,67	0,00
1.2.1	RETRIBUCIONES COMPLEMENTARIAS	239.706,00	28.529,38	268.235,38	280.006,74	280.006,74	-11.771,36	280.006,74	0,00
1.2.1.00	COMPLEMENTO DE DESTINO	86.730,00	13.668,73	100.398,73	99.584,77	99.584,77	813,96	99.584,77	0,00
1.2.1.01	COMPLEMENTO ESPECÍFICO	152.976,00	14.860,65	167.836,65	168.473,00	168.473,00	-636,35	168.473,00	0,00
1.2.1.04	OTRAS REMUNERACIONES	0,00	0,00	0,00	11.948,97	11.948,97	-11.948,97	11.948,97	0,00
1.5	INCENTIVOS AL RENDIMIENTO	0,00	0,00	0,00	0,00	0,00	0,00	0,00	0,00
1.5.0	PRODUCTIVIDAD	0,00	0,00	0,00	0,00	0,00	0,00	0,00	0,00
1.5.0.00	PRODUCTIVIDAD	0,00	0,00	0,00	0,00	0,00	0,00	0,00	0,00
1.6	CUOTAS, PRESTACIONES Y GASTOS SOCIALES A CARGO DEL EMPLEADOR	111.575,00	20.848,32	132.423,32	149.016,26	149.016,26	-16.592,94	149.016,26	0,00
1.6.0	CUOTAS SOCIALES	111.575,00	20.848,32	132.423,32	149.016,26	149.016,26	-16.592,94	149.016,26	0,00
1.6.0.00	SEGURIDAD SOCIAL	111.575,00	20.848,32	132.423,32	149.016,26	149.016,26	-16.592,94	149.016,26	0,00
2	GASTOS EN BIENES CORRIENTES Y SERVICIOS	754.770,00	50.000,00	804.770,00	658.418,20	658.418,20	146.351,80	305.164,72	353.253,48
2.1	REPARACIONES, MANTENIMIENTO Y CONSERVACION	6.000,00	0,00	6.000,00	76,91	76,91	5.923,09	76,91	0,00
2.1.4	ELEMENTOS DE TRANSPORTE	6.000,00	0,00	6.000,00	76,91	76,91	5.923,09	76,91	0,00
2.1.4.00	INMOVILIZADO PROPIO	6.000,00	0,00	6.000,00	76,91	76,91	5.923,09	76,91	0,00
2.2	MATERIAL, SUMINISTROS Y OTROS	721.760,00	50.000,00	771.760,00	651.399,07	651.399,07	120.360,93	298.401,41	352.997,66
2.2.0	MATERIAL DE OFICINA	10,00	0,00	10,00	1.105,17	1.105,17	-1.095,17	1.105,17	0,00
2.2.0.00	ORDINARIO NO INVENTARIABLE	10,00	0,00	10,00	1.105,17	1.105,17	-1.095,17	1.105,17	0,00
2.2.1	SUMINISTROS	4.030,00	0,00	4.030,00	288,46	288,46	3.741,54	288,46	0,00
2.2.1.03	COMBUSTIBLES Y CARBURANTES	10,00	0,00	10,00	0,00	0,00	10,00	0,00	0,00
2.2.1.04	VESTUARIO	10,00	0,00	10,00	47,54	47,54	-37,54	47,54	0,00
2.2.1.08	GUIAS Y DOCUMENTOS	2.000,00	0,00	2.000,00	0,00	0,00	2.000,00	0,00	0,00
2.2.1.23	CALZADO	10,00	0,00	10,00	0,00	0,00	10,00	0,00	0,00
2.2.1.99	OTROS SUMINISTROS	2.000,00	0,00	2.000,00	240,92	240,92	1.759,08	240,92	0,00
2.2.3	TRANSPORTES	10,00	0,00	10,00	146,90	146,90	-136,90	146,90	0,00
2.2.3.00	TRANSPORTES	10,00	0,00	10,00	146,90	146,90	-136,90	146,90	0,00
2.2.5	TRIBUTOS	200,00	0,00	200,00	254,66	254,66	-54,66	254,66	0,00
2.2.5.00	LOCALES	100,00	0,00	100,00	246,30	246,30	-146,30	246,30	0,00
2.2.5.02	ESTATALES	100,00	0,00	100,00	8,36	8,36	91,64	8,36	0,00



Información a fecha: 31/12/2023

Unidad monetaria: Euros

Clasificación Orgánica 0503 AGRICULTURA, GANADERÍA, MUNDO RURAL Y MEDIO AMBIENTE / DIRECCIÓN GENERAL DE DESARROLLO RURAL

Clasificación Funcional 4123 ACTUACIONES DE CARÁCTER ECONÓMICO / AGRICULTURA Y GANADERÍA / ESTRUCTURAS AGRARIAS / CALIDAD Y PROMOCIÓN AGROALIMENTARIA

Clasificación Económica	Denominación	Presupuesto Inicial	Modificaciones de Crédito	Crédito Definitivo	Gastos Comprometidos	Obligaciones Reconocidas	Remanentes de Crédito	Pagos	Obligaciones Pdes. de Pago
2.2.6	GASTOS DIVERSOS	651.000,00	50.000,00	701.000,00	637.403,00	637.403,00	63.597,00	285.978,34	351.424,66
2.2.6.06	REUNIONES, CONFERENCIAS Y CURSOS	1.000,00	50.000,00	51.000,00	130,50	130,50	50.869,50	130,50	0,00
2.2.6.07	FERIAS Y EXPOSICIONES	650.000,00	0,00	650.000,00	637.272,50	637.272,50	12.727,50	285.847,84	351.424,66
2.2.7	TRABAJOS REALIZADOS POR OTRAS EMPRESAS	66.510,00	0,00	66.510,00	12.200,88	12.200,88	54.309,12	10.627,88	1.573,00
2.2.7.05	PROCESOS ELECTORALES	10,00	0,00	10,00	0,00	0,00	10,00	0,00	0,00
2.2.7.06	ESTUDIOS Y TRABAJOS TÉCNICOS	40.000,00	0,00	40.000,00	4.456,88	4.456,88	35.543,12	4.456,88	0,00
2.2.7.07	SERVICIOS DE CARACTER INFORMÁTICO	26.500,00	0,00	26.500,00	7.744,00	7.744,00	18.756,00	6.171,00	1.573,00
2.3	INDEMNIZACION POR RAZON DEL SERVICIO	27.010,00	0,00	27.010,00	6.942,22	6.942,22	20.067,78	6.686,40	255,82
2.3.0	DIETAS	16.000,00	0,00	16.000,00	6.325,90	6.325,90	9.674,10	6.261,88	64,02
2.3.0.00	DIETAS	16.000,00	0,00	16.000,00	6.325,90	6.325,90	9.674,10	6.261,88	64,02
2.3.1	LOCOMOCIÓN	11.000,00	0,00	11.000,00	616,32	616,32	10.383,68	424,52	191,80
2.3.1.00	LOCOMOCIÓN	11.000,00	0,00	11.000,00	616,32	616,32	10.383,68	424,52	191,80
2.3.3	OTRAS INDEMNIZACIONES	10,00	0,00	10,00	0,00	0,00	10,00	0,00	0,00
2.3.3.00	OTRAS INDEMNIZACIONES	10,00	0,00	10,00	0,00	0,00	10,00	0,00	0,00
4	TRANSFERENCIAS CORRIENTES	6.548.249,00	448.301,70	6.996.550,70	5.300.304,32	5.300.304,32	1.696.246,38	4.658.548,01	641.756,31
4.4	AL RESTO DEL SECTOR PUBLICO DE LA C.A.R.	670.000,00	0,00	670.000,00	670.000,00	670.000,00	0,00	614.166,63	55.833,37
4.4.0	A SOCIEDADES PUBLICAS	670.000,00	0,00	670.000,00	670.000,00	670.000,00	0,00	614.166,63	55.833,37
4.4.0.01	LA RIOJA 360º AVANZA	670.000,00	0,00	670.000,00	670.000,00	670.000,00	0,00	614.166,63	55.833,37
4.6	A CORPORACIONES LOCALES	150.000,00	0,00	150.000,00	120.193,46	120.193,46	29.806,54	32.735,42	87.458,04
4.6.1	A AYUNTAMIENTOS	150.000,00	0,00	150.000,00	120.193,46	120.193,46	29.806,54	32.735,42	87.458,04
4.6.1.00	A AYUNTAMIENTOS	150.000,00	0,00	150.000,00	120.193,46	120.193,46	29.806,54	32.735,42	87.458,04
4.7	A EMPRESAS PRIVADAS	2.150.948,00	170.820,16	2.321.768,16	1.185.392,41	1.185.392,41	1.136.375,75	1.183.775,79	1.616,62
4.7.5	X	2.150.948,00	170.820,16	2.321.768,16	1.185.392,41	1.185.392,41	1.136.375,75	1.183.775,79	1.616,62
4.7.5.07	PROMOCIÓN TERCEROS PAÍSES- OCM VINO	2.150.948,00	170.820,16	2.321.768,16	1.185.392,41	1.185.392,41	1.136.375,75	1.183.775,79	1.616,62
4.8	A FAMILIAS E INSTITUCIONES SIN FINES DE LUCRO	3.577.301,00	277.481,54	3.854.782,54	3.324.718,45	3.324.718,45	530.064,09	2.827.870,17	496.848,28
4.8.0	A FAMILIAS E INSTITUCIONES SIN ANIMO DE LUCRO	2.867.601,00	237.481,54	3.105.082,54	2.474.199,26	2.474.199,26	630.883,28	2.410.604,60	63.594,66
4.8.0.02	PROMOCIÓN TERCEROS PAÍSES-OCM VINO	2.657.601,00	237.481,54	2.895.082,54	2.301.398,15	2.301.398,15	593.684,39	2.301.398,15	0,00
4.8.0.07	INFORMACIÓN Y PROMOCIÓN MARCAS DE CALIDAD	210.000,00	0,00	210.000,00	172.801,11	172.801,11	37.198,89	109.206,45	63.594,66
4.8.5	X	709.700,00	40.000,00	749.700,00	850.519,19	850.519,19	-100.819,19	417.265,57	433.253,62
4.8.5.00	AYUDAS SUBVENCIONES CALIDAD AG	700.000,00	0,00	700.000,00	800.819,19	800.819,19	-100.819,19	417.265,57	383.553,62
4.8.5.09	AER - ASOCIACION DE ENOLOGOS DE LA RIOJA. FORM. Y DIVULG. VINO DE LA RIOJA	4.500,00	0,00	4.500,00	4.500,00	4.500,00	0,00	0,00	4.500,00
4.8.5.13	COFRADIA DEL VINO DE RIOJA. DIFUSIÓN CULTURA DEL VINO DE LA RIOJA	5.200,00	0,00	5.200,00	5.200,00	5.200,00	0,00	0,00	5.200,00
4.8.5.15	ASOCIACIÓN BODEGAS FAMILIARES DE LA RIOJA	0,00	40.000,00	40.000,00	40.000,00	40.000,00	0,00	0,00	40.000,00



**Gobierno  
de La  
Rioja**

**Hacienda Gob.Pub. S.D. y P.G.**

**Ejercicio: 2023**

**SICAP - Sistema de Información Contable**

**ESTADO DE LIQUIDACIÓN DEL PRESUPUESTO / I. LIQUIDACIÓN DEL PRESUPUESTO DE GASTOS**

**Página 37**

**Información a fecha: 31/12/2023**

**Unidad monetaria: Euros**

**Clasificación Orgánica 0503 AGRICULTURA, GANADERÍA, MUNDO RURAL Y MEDIO AMBIENTE / DIRECCIÓN GENERAL DE DESARROLLO RURAL**

**Clasificación Funcional 4123 ACTUACIONES DE CARÁCTER ECONÓMICO / AGRICULTURA Y GANADERÍA / ESTRUCTURAS AGRARIAS / CALIDAD Y PROMOCIÓN AGROALIMENTARIA**

Clasificación Económica	Denominación	Presupuesto Inicial	Modificaciones de Crédito	Crédito Definitivo	Gastos Comprometidos	Obligaciones Reconocidas	Remanentes de Crédito	Pagos	Obligaciones Pdtes. de Pago
6	INVERSIONES REALES	1.000.000,00	-812.500,00	187.500,00	0,00	0,00	187.500,00	0,00	0,00
6.2	INVERSION NUEVAASOCIADAAL FUNCIONAMIENTO OPERATIVO DE LOS SERVICIOS	1.000.000,00	-812.500,00	187.500,00	0,00	0,00	187.500,00	0,00	0,00
6.2.6	EQUIPOS PARA PROCESOS DE INFORMACION	0,00	0,00	0,00	0,00	0,00	0,00	0,00	0,00
6.2.6.00	ADQUISICION	0,00	0,00	0,00	0,00	0,00	0,00	0,00	0,00
6.2.7	PROYECTOS COMPLEJOS	1.000.000,00	-812.500,00	187.500,00	0,00	0,00	187.500,00	0,00	0,00
6.2.7.04	PLAN DE TRANSFORMACION DE LARIOJA	1.000.000,00	-812.500,00	187.500,00	0,00	0,00	187.500,00	0,00	0,00
<b>Total Orgánico / Funcional</b>	<b>0503 / 4123</b>	<b>8.905.856,00</b>	<b>-227.582,39</b>	<b>8.678.273,61</b>	<b>6.683.495,03</b>	<b>6.683.495,03</b>	<b>1.994.778,58</b>	<b>5.688.485,24</b>	<b>995.009,79</b>



**Información a fecha: 31/12/2023**

**Unidad monetaria: Euros**

**Clasificación Orgánica 0503 AGRICULTURA, GANADERÍA, MUNDO RURAL Y MEDIO AMBIENTE / DIRECCIÓN GENERAL DE DESARROLLO RURAL**

**Clasificación Funcional 4611 ACTUACIONES DE CARÁCTER ECONÓMICO / INVESTIGACION, DESARROLLO E INNOVACION / INVESTIGACIÓN, DESARROLLO E INNOVACIÓN / INVESTIGACIÓN Y DESARROLLO**

Clasificación Económica	Denominación	Presupuesto Inicial	Modificaciones de Crédito	Crédito Definitivo	Gastos Comprometidos	Obligaciones Reconocidas	Remanentes de Crédito	Pagos	Obligaciones Ptes. de Pago
2	GASTOS EN BIENES CORRIENTES Y SERVICIOS	0,00	0,00	0,00	180.429,68	139.737,70	-139.737,70	86.650,22	53.087,48
2.1	REPARACIONES, MANTENIMIENTO Y CONSERVACION	0,00	0,00	0,00	25.982,10	25.982,10	-25.982,10	20.275,74	5.706,36
2.1.2	EDIFICIOS Y OTRAS CONSTRUCCIONES	0,00	0,00	0,00	2.978,58	2.978,58	-2.978,58	2.978,58	0,00
2.1.2.00	INMOVILIZADO PROPIO	0,00	0,00	0,00	2.978,58	2.978,58	-2.978,58	2.978,58	0,00
2.1.3	MAQUINARIA, INSTALACION Y UTILLAJE	0,00	0,00	0,00	22.950,87	22.950,87	-22.950,87	17.244,51	5.706,36
2.1.3.00	INMOVILIZADO PROPIO	0,00	0,00	0,00	22.950,87	22.950,87	-22.950,87	17.244,51	5.706,36
2.1.4	ELEMENTOS DE TRANSPORTE	0,00	0,00	0,00	52,65	52,65	-52,65	52,65	0,00
2.1.4.00	INMOVILIZADO PROPIO	0,00	0,00	0,00	52,65	52,65	-52,65	52,65	0,00
2.1.5	MOBILIARIO Y ENSERES	0,00	0,00	0,00	0,00	0,00	0,00	0,00	0,00
2.1.5.00	INMOVILIZADO PROPIO	0,00	0,00	0,00	0,00	0,00	0,00	0,00	0,00
2.1.6	EQUIPOS PARA PROCESO DE INFORMACION	0,00	0,00	0,00	0,00	0,00	0,00	0,00	0,00
2.1.6.00	INMOVILIZADO PROPIO	0,00	0,00	0,00	0,00	0,00	0,00	0,00	0,00
2.1.9	OTRO INMOVILIZADO MATERIAL	0,00	0,00	0,00	0,00	0,00	0,00	0,00	0,00
2.1.9.00	INMOVILIZADO PROPIO	0,00	0,00	0,00	0,00	0,00	0,00	0,00	0,00
2.2	MATERIAL, SUMINISTROS Y OTROS	0,00	0,00	0,00	152.945,78	112.253,80	-112.253,80	65.306,82	46.946,98
2.2.0	MATERIAL DE OFICINA	0,00	0,00	0,00	1.024,35	1.024,35	-1.024,35	1.024,35	0,00
2.2.0.00	ORDINARIO NO INVENTARIABLE	0,00	0,00	0,00	243,02	243,02	-243,02	243,02	0,00
2.2.0.01	PRENSA, REVISTAS, LIBROS Y OTRAS PUBLICACIONES	0,00	0,00	0,00	781,33	781,33	-781,33	781,33	0,00
2.2.0.02	MATERIAL INFORMATICO NO INVENTARIABLE	0,00	0,00	0,00	0,00	0,00	0,00	0,00	0,00
2.2.1	SUMINISTROS	0,00	0,00	0,00	139.167,41	98.475,43	-98.475,43	57.597,12	40.878,31
2.2.1.02	GAS	0,00	0,00	0,00	141,44	141,44	-141,44	141,44	0,00
2.2.1.03	COMBUSTIBLES Y CARBURANTES	0,00	0,00	0,00	0,00	0,00	0,00	0,00	0,00
2.2.1.04	VESTUARIO	0,00	0,00	0,00	1.880,51	1.880,51	-1.880,51	1.880,51	0,00
2.2.1.06	PRODUCTOS FARMACEUTICOS	0,00	0,00	0,00	0,00	0,00	0,00	0,00	0,00
2.2.1.07	MATERIALES ESPECIALES	0,00	0,00	0,00	135.013,05	94.321,07	-94.321,07	53.442,76	40.878,31
2.2.1.09	OTROS	0,00	0,00	0,00	0,00	0,00	0,00	0,00	0,00
2.2.1.23	CALZADO	0,00	0,00	0,00	1.220,79	1.220,79	-1.220,79	1.220,79	0,00
2.2.1.99	OTROS SUMINISTROS	0,00	0,00	0,00	911,62	911,62	-911,62	911,62	0,00
2.2.3	TRANSPORTES	0,00	0,00	0,00	58,05	58,05	-58,05	58,05	0,00
2.2.3.00	TRANSPORTES	0,00	0,00	0,00	58,05	58,05	-58,05	58,05	0,00
2.2.5	TRIBUTOS	0,00	0,00	0,00	4,18	4,18	-4,18	4,18	0,00
2.2.5.02	ESTATALES	0,00	0,00	0,00	4,18	4,18	-4,18	4,18	0,00
2.2.6	GASTOS DIVERSOS	0,00	0,00	0,00	0,00	0,00	0,00	0,00	0,00



Información a fecha: 31/12/2023

Unidad monetaria: Euros

Clasificación Orgánica 0503 AGRICULTURA, GANADERÍA, MUNDO RURAL Y MEDIO AMBIENTE / DIRECCIÓN GENERAL DE DESARROLLO RURAL

Clasificación Funcional 4611 ACTUACIONES DE CARÁCTER ECONÓMICO / INVESTIGACION, DESARROLLO E INNOVACION / INVESTIGACIÓN, DESARROLLO E INNOVACIÓN / INVESTIGACIÓN Y DESARROLLO

Clasificación Económica	Denominación	Presupuesto Inicial	Modificaciones de Crédito	Crédito Definitivo	Gastos Comprometidos	Obligaciones Reconocidas	Remanentes de Crédito	Pagos	Obligaciones Pdes. de Pago
2.2.6.06	REUNIONES, CONFERENCIAS Y CURSOS	0,00	0,00	0,00	0,00	0,00	0,00	0,00	0,00
2.2.7	TRABAJOS REALIZADOS POR OTRAS EMPRESAS	0,00	0,00	0,00	12.691,79	12.691,79	-12.691,79	6.623,12	6.068,67
2.2.7.00	LIMPIEZA Y ASEO	0,00	0,00	0,00	0,00	0,00	0,00	0,00	0,00
2.2.7.06	ESTUDIOS Y TRABAJOS TÉCNICOS	0,00	0,00	0,00	6.699,95	6.699,95	-6.699,95	3.360,13	3.339,82
2.2.7.07	SERVICIOS DE CARACTER INFORMÁTICO	0,00	0,00	0,00	0,00	0,00	0,00	0,00	0,00
2.2.7.09	SERVICIOS DE GESTIÓN DE PRESTACIONES	0,00	0,00	0,00	0,00	0,00	0,00	0,00	0,00
2.2.7.99	OTROS	0,00	0,00	0,00	5.991,84	5.991,84	-5.991,84	3.262,99	2.728,85
2.3	INDEMNIZACION POR RAZON DEL SERVICIO	0,00	0,00	0,00	1.501,80	1.501,80	-1.501,80	1.067,66	434,14
2.3.0	DIETAS	0,00	0,00	0,00	1.139,32	1.139,32	-1.139,32	718,18	421,14
2.3.0.00	DIETAS	0,00	0,00	0,00	1.139,32	1.139,32	-1.139,32	718,18	421,14
2.3.1	LOCOMOCIÓN	0,00	0,00	0,00	362,48	362,48	-362,48	349,48	13,00
2.3.1.00	LOCOMOCIÓN	0,00	0,00	0,00	362,48	362,48	-362,48	349,48	13,00
2.3.3	OTRAS INDEMNIZACIONES	0,00	0,00	0,00	0,00	0,00	0,00	0,00	0,00
2.3.3.00	OTRAS INDEMNIZACIONES	0,00	0,00	0,00	0,00	0,00	0,00	0,00	0,00
4	TRANSFERENCIAS CORRIENTES	0,00	0,00	0,00	0,00	0,00	0,00	0,00	0,00
4.8	A FAMILIAS E INSTITUCIONES SIN FINES DE LUCRO	0,00	0,00	0,00	0,00	0,00	0,00	0,00	0,00
4.8.8	X	0,00	0,00	0,00	0,00	0,00	0,00	0,00	0,00
4.8.8.00	BECAS	0,00	0,00	0,00	0,00	0,00	0,00	0,00	0,00
6	INVERSIONES REALES	0,00	0,00	0,00	111.261,13	77.381,13	-77.381,13	17.990,86	59.390,27
6.2	INVERSION NUEVAASOCIADAAL FUNCIONAMIENTO OPERATIVO DE LOS SERVICIOS	0,00	0,00	0,00	9.661,87	9.661,87	-9.661,87	0,00	9.661,87
6.2.2	EDIFICIOS Y OTRAS CONSTRUCCIONES	0,00	0,00	0,00	0,00	0,00	0,00	0,00	0,00
6.2.2.03	INCORPORACION DE BIENES Y SERVICIOS	0,00	0,00	0,00	0,00	0,00	0,00	0,00	0,00
6.2.3	MAQUINARIA, INSTALACIONES Y UTILLAJE	0,00	0,00	0,00	5.979,05	5.979,05	-5.979,05	0,00	5.979,05
6.2.3.00	ADQUISICION	0,00	0,00	0,00	5.979,05	5.979,05	-5.979,05	0,00	5.979,05
6.2.3.01	CONSTRUCCION	0,00	0,00	0,00	0,00	0,00	0,00	0,00	0,00
6.2.4	ELEMENTOS DE TRANSPORTE	0,00	0,00	0,00	0,00	0,00	0,00	0,00	0,00
6.2.4.00	ADQUISICION	0,00	0,00	0,00	0,00	0,00	0,00	0,00	0,00
6.2.5	MOBILIARIO Y ENSERES	0,00	0,00	0,00	3.682,82	3.682,82	-3.682,82	0,00	3.682,82
6.2.5.00	ADQUISICION	0,00	0,00	0,00	3.682,82	3.682,82	-3.682,82	0,00	3.682,82
6.2.6	EQUIPOS PARA PROCESOS DE INFORMACION	0,00	0,00	0,00	0,00	0,00	0,00	0,00	0,00
6.2.6.00	ADQUISICION	0,00	0,00	0,00	0,00	0,00	0,00	0,00	0,00
6.3	INVERSION DE REPOSICION ASOCIADAAL FUNCION. OPERAT. DE LOS SERVICIOS	0,00	0,00	0,00	101.599,26	67.719,26	-67.719,26	17.990,86	49.728,40
6.3.2	EDIFICIOS Y OTRAS CONSTRUCCIONES	0,00	0,00	0,00	0,00	0,00	0,00	0,00	0,00



Información a fecha: 31/12/2023

Unidad monetaria: Euros

Clasificación Orgánica 0503 AGRICULTURA, GANADERÍA, MUNDO RURAL Y MEDIO AMBIENTE / DIRECCIÓN GENERAL DE DESARROLLO RURAL

Clasificación Funcional 4611 ACTUACIONES DE CARÁCTER ECONÓMICO / INVESTIGACION, DESARROLLO E INNOVACION / INVESTIGACIÓN, DESARROLLO E INNOVACIÓN / INVESTIGACIÓN Y DESARROLLO

Clasificación Económica	Denominación	Presupuesto Inicial	Modificaciones de Crédito	Crédito Definitivo	Gastos Comprometidos	Obligaciones Reconocidas	Remanentes de Crédito	Pagos	Obligaciones Pdes. de Pago
6.3.2.01	CONSTRUCCION	0,00	0,00	0,00	0,00	0,00	0,00	0,00	0,00
6.3.3	MAQUINARIA, INSTALACIONES Y UTILLAJE	0,00	0,00	0,00	98.985,66	65.105,66	-65.105,66	17.990,86	47.114,80
6.3.3.00	ADQUISICION	0,00	0,00	0,00	98.985,66	65.105,66	-65.105,66	17.990,86	47.114,80
6.3.4	ELEMENTOS DE TRANSPORTE	0,00	0,00	0,00	0,00	0,00	0,00	0,00	0,00
6.3.4.00	ADQUISICION	0,00	0,00	0,00	0,00	0,00	0,00	0,00	0,00
6.3.5	MOBILIARIO Y ENSERES	0,00	0,00	0,00	2.613,60	2.613,60	-2.613,60	0,00	2.613,60
6.3.5.00	ADQUISICION	0,00	0,00	0,00	2.613,60	2.613,60	-2.613,60	0,00	2.613,60
6.4	GASTOS DE INVERSIONES DE CARACTER INMATERIAL.	0,00	0,00	0,00	0,00	0,00	0,00	0,00	0,00
6.4.4	APLICACIONES INFORMATICAS	0,00	0,00	0,00	0,00	0,00	0,00	0,00	0,00
6.4.4.03	INCORPORACION DE BIENES Y SERVICIOS	0,00	0,00	0,00	0,00	0,00	0,00	0,00	0,00
6.4.6	GASTOS DE INVESTIGACION Y DESARROLLO	0,00	0,00	0,00	0,00	0,00	0,00	0,00	0,00
6.4.6.00	ADQUISICION	0,00	0,00	0,00	0,00	0,00	0,00	0,00	0,00
<b>Total Orgánico / Funcional</b>	<b>0503 / 4611</b>	<b>0,00</b>	<b>0,00</b>	<b>0,00</b>	<b>291.690,81</b>	<b>217.118,83</b>	<b>-217.118,83</b>	<b>104.641,08</b>	<b>112.477,75</b>



Información a fecha: 31/12/2023

Unidad monetaria: Euros

Clasificación Orgánica 0503 AGRICULTURA, GANADERÍA, MUNDO RURAL Y MEDIO AMBIENTE / DIRECCIÓN GENERAL DE DESARROLLO RURAL

Clasificación Funcional 9251 ACTUACIONES DE CARACTER GENERAL / ADMINISTRACIÓN FINANCIERA Y TRIBUTARIA / ESTADÍSTICA / ESTADÍSTICA

Clasificación Económica	Denominación	Presupuesto Inicial	Modificaciones de Crédito	Crédito Definitivo	Gastos Comprometidos	Obligaciones Reconocidas	Remanentes de Crédito	Pagos	Obligaciones Pdes. de Pago
2	GASTOS EN BIENES CORRIENTES Y SERVICIOS	0,00	12.000,00	12.000,00	5.332,58	5.332,58	6.667,42	5.332,58	0,00
2.2	MATERIAL, SUMINISTROS Y OTROS	0,00	10.000,00	10.000,00	5.203,00	5.203,00	4.797,00	5.203,00	0,00
2.2.7	TRABAJOS REALIZADOS POR OTRAS EMPRESAS	0,00	10.000,00	10.000,00	5.203,00	5.203,00	4.797,00	5.203,00	0,00
2.2.7.06	ESTUDIOS Y TRABAJOS TÉCNICOS	0,00	10.000,00	10.000,00	5.203,00	5.203,00	4.797,00	5.203,00	0,00
2.3	INDEMNIZACION POR RAZON DEL SERVICIO	0,00	2.000,00	2.000,00	129,58	129,58	1.870,42	129,58	0,00
2.3.0	DIETAS	0,00	1.000,00	1.000,00	107,92	107,92	892,08	107,92	0,00
2.3.0.00	DIETAS	0,00	1.000,00	1.000,00	107,92	107,92	892,08	107,92	0,00
2.3.1	LOCOMOCIÓN	0,00	1.000,00	1.000,00	21,66	21,66	978,34	21,66	0,00
2.3.1.00	LOCOMOCIÓN	0,00	1.000,00	1.000,00	21,66	21,66	978,34	21,66	0,00
<b>Total Orgánico / Funcional</b>	<b>0503 / 9251</b>	<b>0,00</b>	<b>12.000,00</b>	<b>12.000,00</b>	<b>5.332,58</b>	<b>5.332,58</b>	<b>6.667,42</b>	<b>5.332,58</b>	<b>0,00</b>



**Información a fecha: 31/12/2023**


**Unidad monetaria: Euros**

**Clasificación Orgánica 0504 AGRICULTURA, GANADERÍA, MUNDO RURAL Y MEDIO AMBIENTE / DIRECCIÓN GENERAL DE POLÍTICA TERRITORIAL, URBANISMO Y VIVIENDA**

**Clasificación Funcional 2611 ACTUACIONES DE PROTECCIÓN Y PROMOCIÓN SOCIAL / VIVIENDA / VIVIENDA / VIVIENDA**

Clasificación Económica	Denominación	Presupuesto Inicial	Modificaciones de Crédito	Crédito Definitivo	Gastos Comprometidos	Obligaciones Reconocidas	Remanentes de Crédito	Pagos	Obligaciones Pdes. de Pago
1	GASTOS DE PERSONAL	2.191.345,00	-710.336,31	1.481.008,69	1.481.008,69	1.481.008,69	0,00	1.481.008,69	0,00
1.0	ALTOS CARGOS	66.837,00	-20.904,83	45.932,17	45.932,17	45.932,17	0,00	45.932,17	0,00
1.0.0	RETRIBUCIONES BÁSICAS Y OTRAS REMUNERACIONES DE ALTOS CARGOS	66.837,00	-20.904,83	45.932,17	45.932,17	45.932,17	0,00	45.932,17	0,00
1.0.0.00	RETRIBUCIONES BÁSICAS	22.388,00	-7.400,58	14.987,42	14.987,42	14.987,42	0,00	14.987,42	0,00
1.0.0.01	OTRAS REMUNERACIONES	44.449,00	-13.504,25	30.944,75	30.944,75	30.944,75	0,00	30.944,75	0,00
1.2	FUNCIONARIOS	1.708.466,00	-633.999,38	1.074.466,62	1.069.583,50	1.069.583,50	4.883,12	1.069.583,50	0,00
1.2.0	RETRIBUCIONES BÁSICAS	868.664,00	-326.497,13	542.166,87	542.166,87	542.166,87	0,00	542.166,87	0,00
1.2.0.00	SUELDO Y PAGAS EXTRAORDINARIAS	770.568,00	-297.260,89	473.307,11	473.307,11	473.307,11	0,00	473.307,11	0,00
1.2.0.05	TRIENIOS	98.096,00	-29.236,24	68.859,76	68.859,76	68.859,76	0,00	68.859,76	0,00
1.2.1	RETRIBUCIONES COMPLEMENTARIAS	839.802,00	-307.502,25	532.299,75	527.416,63	527.416,63	4.883,12	527.416,63	0,00
1.2.1.00	COMPLEMENTO DE DESTINO	313.348,00	-119.242,31	194.105,69	194.105,69	194.105,69	0,00	194.105,69	0,00
1.2.1.01	COMPLEMENTO ESPECÍFICO	524.936,00	-188.259,94	336.676,06	313.986,30	313.986,30	22.689,76	313.986,30	0,00
1.2.1.04	OTRAS REMUNERACIONES	1.518,00	0,00	1.518,00	19.324,64	19.324,64	-17.806,64	19.324,64	0,00
1.5	INCENTIVOS AL RENDIMIENTO	0,00	0,00	0,00	4.883,12	4.883,12	-4.883,12	4.883,12	0,00
1.5.0	PRODUCTIVIDAD	0,00	0,00	0,00	4.883,12	4.883,12	-4.883,12	4.883,12	0,00
1.5.0.00	PRODUCTIVIDAD	0,00	0,00	0,00	4.883,12	4.883,12	-4.883,12	4.883,12	0,00
1.6	CUOTAS, PRESTACIONES Y GASTOS SOCIALES A CARGO DEL EMPLEADOR	416.042,00	-55.432,10	360.609,90	360.609,90	360.609,90	0,00	360.609,90	0,00
1.6.0	CUOTAS SOCIALES	416.042,00	-55.432,10	360.609,90	360.609,90	360.609,90	0,00	360.609,90	0,00
1.6.0.00	SEGURIDAD SOCIAL	416.042,00	-55.432,10	360.609,90	360.609,90	360.609,90	0,00	360.609,90	0,00
2	GASTOS EN BIENES CORRIENTES Y SERVICIOS	105.250,00	-98.727,73	6.522,27	6.522,27	6.522,27	-0,00	6.522,27	0,00
2.1	REPARACIONES, MANTENIMIENTO Y CONSERVACION	31.100,00	-29.822,54	1.277,46	1.277,46	1.277,46	0,00	1.277,46	0,00
2.1.2	EDIFICIOS Y OTRAS CONSTRUCCIONES	27.000,00	-25.805,43	1.194,57	1.194,57	1.194,57	0,00	1.194,57	0,00
2.1.2.00	INMOVILIZADO PROPIO	2.000,00	-805,43	1.194,57	1.194,57	1.194,57	0,00	1.194,57	0,00
2.1.2.01	INMOVILIZADO ARRENDADO	25.000,00	-25.000,00	0,00	0,00	0,00	0,00	0,00	0,00
2.1.3	MAQUINARIA, INSTALACION Y UTILLAJE	2.000,00	-2.000,00	0,00	0,00	0,00	0,00	0,00	0,00
2.1.3.00	INMOVILIZADO PROPIO	2.000,00	-2.000,00	0,00	0,00	0,00	0,00	0,00	0,00
2.1.4	ELEMENTOS DE TRANSPORTE	100,00	-64,30	35,70	35,70	35,70	0,00	35,70	0,00
2.1.4.00	INMOVILIZADO PROPIO	100,00	-64,30	35,70	35,70	35,70	0,00	35,70	0,00
2.1.5	MOBILIARIO Y ENSERES	2.000,00	-1.952,81	47,19	47,19	47,19	0,00	47,19	0,00
2.1.5.00	INMOVILIZADO PROPIO	2.000,00	-1.952,81	47,19	47,19	47,19	0,00	47,19	0,00
2.2	MATERIAL, SUMINISTROS Y OTROS	68.900,00	-64.249,37	4.650,63	4.650,63	4.650,63	-0,00	4.650,63	0,00
2.2.0	MATERIAL DE OFICINA	2.000,00	-1.241,35	758,65	758,65	758,65	0,00	758,65	0,00
2.2.0.00	ORDINARIO NO INVENTARIABLE	1.000,00	-241,35	758,65	758,65	758,65	0,00	758,65	0,00






**Información a fecha: 31/12/2023**

**Unidad monetaria: Euros**

**Clasificación Orgánica 0504 AGRICULTURA, GANADERÍA, MUNDO RURAL Y MEDIO AMBIENTE / DIRECCIÓN GENERAL DE POLÍTICA TERRITORIAL, URBANISMO Y VIVIENDA**

**Clasificación Funcional 2611 ACTUACIONES DE PROTECCIÓN Y PROMOCIÓN SOCIAL / VIVIENDA / VIVIENDA / VIVIENDA**

Clasificación Económica	Denominación	Presupuesto Inicial	Modificaciones de Crédito	Crédito Definitivo	Gastos Comprometidos	Obligaciones Reconocidas	Remanentes de Crédito	Pagos	Obligaciones Pdes. de Pago
2.2.0.01	PRENSA, REVISTAS, LIBROS Y OTRAS PUBLICACIONES	1.000,00	-1.000,00	0,00	0,00	0,00	0,00	0,00	0,00
2.2.1	SUMINISTROS	8.800,00	-7.923,23	876,77	615,95	615,95	260,82	615,95	0,00
2.2.1.00	ENERGIA ELECTRICA	2.500,00	-1.937,18	562,82	76,81	76,81	486,01	76,81	0,00
2.2.1.01	AGUA	100,00	-100,00	0,00	0,00	0,00	0,00	0,00	0,00
2.2.1.04	VESTUARIO	100,00	0,00	100,00	325,19	325,19	-225,19	325,19	0,00
2.2.1.23	CALZADO	100,00	-100,00	0,00	0,00	0,00	0,00	0,00	0,00
2.2.1.99	OTROS SUMINISTROS	6.000,00	-5.786,05	213,95	213,95	213,95	-0,00	213,95	0,00
2.2.4	PRIMAS DE SEGUROS	2.000,00	-2.000,00	0,00	0,00	0,00	0,00	0,00	0,00
2.2.4.00	EDIFICIOS Y LOCALES	2.000,00	-2.000,00	0,00	0,00	0,00	0,00	0,00	0,00
2.2.5	TRIBUTOS	3.100,00	-2.363,18	736,82	900,30	900,30	-163,48	900,30	0,00
2.2.5.00	LOCALES	3.000,00	-2.267,36	732,64	732,64	732,64	-0,00	732,64	0,00
2.2.5.01	AUTONOMICAS	0,00	0,00	0,00	163,48	163,48	-163,48	163,48	0,00
2.2.5.02	ESTATALES	100,00	-95,82	4,18	4,18	4,18	0,00	4,18	0,00
2.2.6	GASTOS DIVERSOS	8.000,00	-8.000,00	0,00	0,00	0,00	0,00	0,00	0,00
2.2.6.03	JURÍDICOS, CONTENCIOSOS	2.000,00	-2.000,00	0,00	0,00	0,00	0,00	0,00	0,00
2.2.6.06	REUNIONES, CONFERENCIAS Y CURSOS	2.500,00	-2.500,00	0,00	0,00	0,00	0,00	0,00	0,00
2.2.6.99	OTROS	3.500,00	-3.500,00	0,00	0,00	0,00	0,00	0,00	0,00
2.2.7	TRABAJOS REALIZADOS POR OTRAS EMPRESAS	45.000,00	-42.721,61	2.278,39	2.375,73	2.375,73	-97,34	2.375,73	0,00
2.2.7.03	POSTALES	0,00	0,00	0,00	242,06	242,06	-242,06	242,06	0,00
2.2.7.07	SERVICIOS DE CARACTER INFORMÁTICO	15.000,00	-14.855,28	144,72	0,00	0,00	144,72	0,00	0,00
2.2.7.99	OTROS	30.000,00	-27.866,33	2.133,67	2.133,67	2.133,67	-0,00	2.133,67	0,00
2.3	INDEMNIZACION POR RAZON DEL SERVICIO	5.250,00	-4.655,82	594,18	594,18	594,18	0,00	594,18	0,00
2.3.0	DIETAS	3.000,00	-2.526,97	473,03	473,03	473,03	0,00	473,03	0,00
2.3.0.00	DIETAS	3.000,00	-2.526,97	473,03	473,03	473,03	0,00	473,03	0,00
2.3.1	LOCOMOCIÓN	2.250,00	-2.128,85	121,15	121,15	121,15	0,00	121,15	0,00
2.3.1.00	LOCOMOCIÓN	2.250,00	-2.128,85	121,15	121,15	121,15	0,00	121,15	0,00
4	TRANSFERENCIAS CORRIENTES	11.593.460,00	-863.055,66	10.730.404,34	8.235.702,93	7.659.786,34	3.070.618,00	6.914.850,55	744.935,79
4.0	A LA ADMINISTRACION GENERAL DE LA COMUNIDAD AUTONOMA DE LA RIOJA	0,00	0,00	0,00	0,00	0,00	0,00	0,00	0,00
4.0.0	A LA ADMINISTRACIÓN GENERAL DE LA CAR	0,00	0,00	0,00	0,00	0,00	0,00	0,00	0,00
4.0.0.00	REHABILITACIÓN RESIDENCIAL Y VIVIENDA SOCIAL PRTR	0,00	0,00	0,00	0,00	0,00	0,00	0,00	0,00
4.1	A ORGANISMOS AUTÓNOMOS DE LA COMUNIDAD AUTÓNOMA DE LA RIOJA	0,00	0,00	0,00	0,00	0,00	0,00	0,00	0,00
4.1.0	A ORGANISMOS AUTÓNOMOS	0,00	0,00	0,00	0,00	0,00	0,00	0,00	0,00
4.1.0.00	REHABILITACIÓN RESIDENCIAL Y VIVIENDA SOCIAL PRTR	0,00	0,00	0,00	0,00	0,00	0,00	0,00	0,00




**Información a fecha: 31/12/2023**

**Unidad monetaria: Euros**

**Clasificación Orgánica 0504 AGRICULTURA, GANADERÍA, MUNDO RURAL Y MEDIO AMBIENTE / DIRECCIÓN GENERAL DE POLÍTICA TERRITORIAL, URBANISMO Y VIVIENDA**

**Clasificación Funcional 2611 ACTUACIONES DE PROTECCIÓN Y PROMOCIÓN SOCIAL / VIVIENDA / VIVIENDA / VIVIENDA**

Clasificación Económica	Denominación	Presupuesto Inicial	Modificaciones de Crédito	Crédito Definitivo	Gastos Comprometidos	Obligaciones Reconocidas	Remanentes de Crédito	Pagos	Obligaciones Pdes. de Pago
4.2	AL ESTADO	0,00	0,00	0,00	0,00	0,00	0,00	0,00	0,00
4.2.0	A LA ADMINISTRACION GENERAL DEL ESTADO	0,00	0,00	0,00	0,00	0,00	0,00	0,00	0,00
4.2.0.00	REHABILITACIÓN RESIDENCIAL Y VIVIENDA SOCIAL PRTR	0,00	0,00	0,00	0,00	0,00	0,00	0,00	0,00
4.3	A ENTIDADES PUBLICAS EMPRESARIALES DE LA C.A.R.	0,00	0,00	0,00	0,00	0,00	0,00	0,00	0,00
4.3.0	ENTIDADES PÚBLICAS EMPRESARIALES DE LA COMUNIDAD AUTÓNOMA DE LA RIOJA	0,00	0,00	0,00	0,00	0,00	0,00	0,00	0,00
4.3.0.00	REHABILITACIÓN RESIDENCIAL Y VIVIENDA SOCIAL PRTR	0,00	0,00	0,00	0,00	0,00	0,00	0,00	0,00
4.4	AL RESTO DEL SECTOR PUBLICO DE LA C.A.R.	625.460,00	-8,52	625.451,48	608.871,48	608.871,48	16.580,00	450.000,00	158.871,48
4.4.0	A SOCIEDADES PUBLICAS	625.460,00	-8,52	625.451,48	608.871,48	608.871,48	16.580,00	450.000,00	158.871,48
4.4.0.00	A SOCIEDADES PÚBLICAS	25.460,00	-8,52	25.451,48	8.871,48	8.871,48	16.580,00	0,00	8.871,48
4.4.0.01	INSTITUTO DE LA VIVIENDA DE LA RIOJA	600.000,00	0,00	600.000,00	600.000,00	600.000,00	0,00	450.000,00	150.000,00
4.4.0.02	REHABILITACIÓN RESIDENCIAL Y VIVIENDA SOCIAL PRTR	0,00	0,00	0,00	0,00	0,00	0,00	0,00	0,00
4.4.1	A FUNDACIONES	0,00	0,00	0,00	0,00	0,00	0,00	0,00	0,00
4.4.1.00	REHABILITACIÓN RESIDENCIAL Y VIVIENDA SOCIAL PRTR	0,00	0,00	0,00	0,00	0,00	0,00	0,00	0,00
4.4.2	A CONSORCIOS	0,00	0,00	0,00	0,00	0,00	0,00	0,00	0,00
4.4.2.00	REHABILITACIÓN RESIDENCIAL Y VIVIENDA SOCIAL PRTR	0,00	0,00	0,00	0,00	0,00	0,00	0,00	0,00
4.4.7	OTROS ENTES SP	0,00	0,00	0,00	0,00	0,00	0,00	0,00	0,00
4.4.7.00	REHABILITACIÓN RESIDENCIAL Y VIVIENDA SOCIAL PRTR	0,00	0,00	0,00	0,00	0,00	0,00	0,00	0,00
4.4.9	UNIVERSIDADES CAR	0,00	0,00	0,00	0,00	0,00	0,00	0,00	0,00
4.4.9.00	REHABILITACIÓN RESIDENCIAL Y VIVIENDA SOCIAL PRTR	0,00	0,00	0,00	0,00	0,00	0,00	0,00	0,00
4.5	A COMUNIDADES AUTONOMAS	0,00	0,00	0,00	0,00	0,00	0,00	0,00	0,00
4.5.0	A COMUNIDADES AUTÓNOMAS	0,00	0,00	0,00	0,00	0,00	0,00	0,00	0,00
4.5.0.00	REHABILITACIÓN RESIDENCIAL Y VIVIENDA SOCIAL PRTR	0,00	0,00	0,00	0,00	0,00	0,00	0,00	0,00
4.6	A CORPORACIONES LOCALES	0,00	0,00	0,00	0,00	0,00	0,00	0,00	0,00
4.6.1	A AYUNTAMIENTOS	0,00	0,00	0,00	0,00	0,00	0,00	0,00	0,00
4.6.1.00	REHABILITACIÓN RESIDENCIAL Y VIVIENDA SOCIAL PRTR	0,00	0,00	0,00	0,00	0,00	0,00	0,00	0,00
4.6.2	A MANCOMUNIDADES DE MUNICIPIOS	0,00	0,00	0,00	0,00	0,00	0,00	0,00	0,00
4.6.2.00	REHABILITACIÓN RESIDENCIAL Y VIVIENDA SOCIAL PRTR	0,00	0,00	0,00	0,00	0,00	0,00	0,00	0,00
4.6.3	A OTRAS ENTIDADES LOCALES	0,00	0,00	0,00	0,00	0,00	0,00	0,00	0,00
4.6.3.00	REHABILITACIÓN RESIDENCIAL Y VIVIENDA SOCIAL PRTR	0,00	0,00	0,00	0,00	0,00	0,00	0,00	0,00
4.7	A EMPRESAS PRIVADAS	0,00	0,00	0,00	0,00	0,00	0,00	0,00	0,00
4.7.0	A EMPRESAS PRIVADAS	0,00	0,00	0,00	0,00	0,00	0,00	0,00	0,00
4.7.0.00	REHABILITACIÓN RESIDENCIAL Y VIVIENDA SOCIAL PRTR	0,00	0,00	0,00	0,00	0,00	0,00	0,00	0,00
4.8	A FAMILIAS E INSTITUCIONES SIN FINES DE LUCRO	10.968.000,00	-863.047,14	10.104.952,86	7.626.831,45	7.050.914,86	3.054.038,00	6.464.850,55	586.064,31



Información a fecha: 31/12/2023

Unidad monetaria: Euros

Clasificación Orgánica 0504 AGRICULTURA, GANADERÍA, MUNDO RURAL Y MEDIO AMBIENTE / DIRECCIÓN GENERAL DE POLÍTICA TERRITORIAL, URBANISMO Y VIVIENDA

Clasificación Funcional 2611 ACTUACIONES DE PROTECCIÓN Y PROMOCIÓN SOCIAL / VIVIENDA / VIVIENDA / VIVIENDA

Clasificación Económica	Denominación	Presupuesto Inicial	Modificaciones de Crédito	Crédito Definitivo	Gastos Comprometidos	Obligaciones Reconocidas	Remanentes de Crédito	Pagos	Obligaciones Pdes. de Pago
4.8.1	X	8.000,00	-8.000,00	0,00	0,00	0,00	0,00	0,00	0,00
4.8.1.00	CURSOS DE FORMACION	8.000,00	-8.000,00	0,00	0,00	0,00	0,00	0,00	0,00
4.8.2	X	10.932.000,00	-1.127.047,14	9.804.952,86	7.626.831,45	7.050.914,86	2.754.038,00	6.464.850,55	586.064,31
4.8.2.01	AYUDAS AINQUILINOS	3.300.000,00	-20.000,00	3.280.000,00	3.076.653,32	2.890.253,26	389.746,74	2.591.017,88	299.235,38
4.8.2.02	AYUDAS A PERSONAS O INSTITUCIONES SIN ANIMO DE LUCRO	60.000,00	-20.000,00	40.000,00	0,00	0,00	40.000,00	0,00	0,00
4.8.2.03	AYUDA ALQUILER JOVENES	700.000,00	-20.000,00	680.000,00	23.381,14	23.381,14	656.618,86	20.909,38	2.471,76
4.8.2.04	EMERGENCIA HABITACIONAL	700.000,00	-22.079,96	677.920,04	197.864,66	186.252,55	491.667,49	150.407,68	35.844,87
4.8.2.06	VIVIENDA SOCIAL COOPERATIVA EN CESION DE USO	120.000,00	-20.000,00	100.000,00	5.070,40	5.070,40	94.929,60	5.070,40	0,00
4.8.2.07	BONO ALQUILER JOVEN	5.300.000,00	-946.853,09	4.353.146,91	4.321.976,02	3.944.071,60	409.075,31	3.695.559,30	248.512,30
4.8.2.08	AYUDA PERSONAS EN VULNERABILIDAD SOBREVENIDA	157.000,00	-20.000,00	137.000,00	0,00	0,00	137.000,00	0,00	0,00
4.8.2.09	VIVIENDAS LIBRES PARA ALQUILER VIV.SOCIAL	500.000,00	-20.000,00	480.000,00	0,00	0,00	480.000,00	0,00	0,00
4.8.2.11	VIVIENDAS SAREB PARA ALQUILER VIV.SOCIAL	75.000,00	-20.000,00	55.000,00	0,00	0,00	55.000,00	0,00	0,00
4.8.2.12	AYUDA PAGO SEGURO PROT.RENTA ARRENDATICIAS	20.000,00	-18.114,09	1.885,91	1.885,91	1.885,91	-0,00	1.885,91	0,00
4.8.3	X	0,00	0,00	0,00	0,00	0,00	0,00	0,00	0,00
4.8.3.00	APOYO A OFICINAS DE REHABILITACIÓN MRR	0,00	0,00	0,00	0,00	0,00	0,00	0,00	0,00
4.8.4	X	28.000,00	272.000,00	300.000,00	0,00	0,00	300.000,00	0,00	0,00
4.8.4.00	BECAS	28.000,00	272.000,00	300.000,00	0,00	0,00	300.000,00	0,00	0,00
4.8.4.01	BECAS	0,00	0,00	0,00	0,00	0,00	0,00	0,00	0,00
6	INVERSIONES REALES	25.100,00	-24.643,83	456,17	456,17	456,17	-0,00	456,17	0,00
6.2	INVERSION NUEVA ASOCIADA AL FUNCIONAMIENTO OPERATIVO DE LOS SERVICIOS	25.000,00	-24.543,83	456,17	456,17	456,17	-0,00	456,17	0,00
6.2.5	MOBILIARIO Y ENSERES	20.000,00	-19.543,83	456,17	456,17	456,17	-0,00	456,17	0,00
6.2.5.00	ADQUISICION	20.000,00	-19.543,83	456,17	456,17	456,17	-0,00	456,17	0,00
6.2.6	EQUIPOS PARA PROCESOS DE INFORMACION	5.000,00	-5.000,00	0,00	0,00	0,00	0,00	0,00	0,00
6.2.6.00	ADQUISICION	5.000,00	-5.000,00	0,00	0,00	0,00	0,00	0,00	0,00
6.3	INVERSION DE REPOSICION ASOCIADA AL FUNCION. OPERAT. DE LOS SERVICIOS	100,00	-100,00	0,00	0,00	0,00	0,00	0,00	0,00
6.3.4	ELEMENTOS DE TRANSPORTE	100,00	-100,00	0,00	0,00	0,00	0,00	0,00	0,00
6.3.4.00	ADQUISICION	100,00	-100,00	0,00	0,00	0,00	0,00	0,00	0,00
6.4	GASTOS DE INVERSIONES DE CARACTER INMATERIAL.	0,00	0,00	0,00	0,00	0,00	0,00	0,00	0,00
6.4.4	APLICACIONES INFORMATICAS	0,00	0,00	0,00	0,00	0,00	0,00	0,00	0,00
6.4.4.03	INCORPORACION DE BIENES Y SERVICIOS	0,00	0,00	0,00	0,00	0,00	0,00	0,00	0,00
7	TRANSFERENCIAS DE CAPITAL	7.026.100,00	3.837.945,12	10.864.045,12	10.894.704,34	5.061.620,08	5.802.425,04	3.850.351,74	1.211.268,34
7.0	A LA ADMIN.GENERAL DE LA COMUNIDAD AUTONOMA DE LA RIOJA	0,00	0,00	0,00	0,00	0,00	0,00	0,00	0,00
7.0.0	A LA ADMINISTRACIÓN GENERAL DE LA COMUNIDAD AUTÓNOMA DE LA RIOJA	0,00	0,00	0,00	0,00	0,00	0,00	0,00	0,00



**Información a fecha: 31/12/2023**

**Unidad monetaria: Euros**

**Clasificación Orgánica 0504 AGRICULTURA, GANADERÍA, MUNDO RURAL Y MEDIO AMBIENTE / DIRECCIÓN GENERAL DE POLÍTICA TERRITORIAL, URBANISMO Y VIVIENDA**

**Clasificación Funcional 2611 ACTUACIONES DE PROTECCIÓN Y PROMOCIÓN SOCIAL / VIVIENDA / VIVIENDA / VIVIENDA**

Clasificación Económica	Denominación	Presupuesto Inicial	Modificaciones de Crédito	Crédito Definitivo	Gastos Comprometidos	Obligaciones Reconocidas	Remanentes de Crédito	Pagos	Obligaciones Pdes. de Pago
7.0.0.00	REHABILITACIÓN RESIDENCIAL Y VIVIENDA SOCIAL PRTR	0,00	0,00	0,00	0,00	0,00	0,00	0,00	0,00
7.1	A ORGANISMOS AUTÓNOMOS DE LA COMUNIDAD AUTÓNOMA DE LA RIOJA	0,00	0,00	0,00	0,00	0,00	0,00	0,00	0,00
7.1.0	A ORGANISMOS AUTÓNOMOS	0,00	0,00	0,00	0,00	0,00	0,00	0,00	0,00
7.1.0.00	REHABILITACIÓN RESIDENCIAL Y VIVIENDA SOCIAL PRTR	0,00	0,00	0,00	0,00	0,00	0,00	0,00	0,00
7.2	AL ESTADO	0,00	0,00	0,00	0,00	0,00	0,00	0,00	0,00
7.2.0	A LA ADMINISTRACION GENERAL DEL ESTADO	0,00	0,00	0,00	0,00	0,00	0,00	0,00	0,00
7.2.0.00	REHABILITACIÓN RESIDENCIAL Y VIVIENDA SOCIAL PRTR	0,00	0,00	0,00	0,00	0,00	0,00	0,00	0,00
7.3	A ENTIDADES PÚBLICAS EMPRESARIALES DE LA C.A.R.	0,00	0,00	0,00	0,00	0,00	0,00	0,00	0,00
7.3.0	A ENTIDADES PÚBLICAS EMPRESARIALES DE LA COMUNIDAD AUTÓNOMA DE LA RIOJA	0,00	0,00	0,00	0,00	0,00	0,00	0,00	0,00
7.3.0.00	REHABILITACIÓN RESIDENCIAL Y VIVIENDA SOCIAL PRTR	0,00	0,00	0,00	0,00	0,00	0,00	0,00	0,00
7.4	A OTROS ENTES PÚBLICOS DE LA COMUNIDAD AUTÓNOMA DE LA RIOJA	305.000,00	144.000,00	449.000,00	354.404,40	354.404,40	94.595,60	354.404,40	0,00
7.4.0	A SOCIEDADES PÚBLICAS	305.000,00	144.000,00	449.000,00	354.404,40	354.404,40	94.595,60	354.404,40	0,00
7.4.0.00	A SOCIEDADES PÚBLICAS	0,00	0,00	0,00	0,00	0,00	0,00	0,00	0,00
7.4.0.01	INCREMENTO PARQUE PUBLICO DE VIVIENDA	180.000,00	0,00	180.000,00	354.404,40	354.404,40	-174.404,40	354.404,40	0,00
7.4.0.02	PUESTA DISPOS.VIV.SAREB PARA ALQUILER SOCIAL	25.000,00	164.000,00	189.000,00	0,00	0,00	189.000,00	0,00	0,00
7.4.0.03	PUESTA A DISP.CCAA Y AYOS VIVI.ALQUILER SOCIAL	100.000,00	-20.000,00	80.000,00	0,00	0,00	80.000,00	0,00	0,00
7.4.1	A FUNDACIONES	0,00	0,00	0,00	0,00	0,00	0,00	0,00	0,00
7.4.1.00	REHABILITACIÓN RESIDENCIAL Y VIVIENDA SOCIAL PRTR	0,00	0,00	0,00	0,00	0,00	0,00	0,00	0,00
7.4.2	A CONSORCIOS	0,00	0,00	0,00	0,00	0,00	0,00	0,00	0,00
7.4.2.00	REHABILITACIÓN RESIDENCIAL Y VIVIENDA SOCIAL PRTR	0,00	0,00	0,00	0,00	0,00	0,00	0,00	0,00
7.4.7	OTROS ENTES SP	0,00	0,00	0,00	0,00	0,00	0,00	0,00	0,00
7.4.7.00	REHABILITACIÓN RESIDENCIAL Y VIVIENDA SOCIAL PRTR	0,00	0,00	0,00	0,00	0,00	0,00	0,00	0,00
7.4.9	UNIVERSIDADES CAR	0,00	0,00	0,00	0,00	0,00	0,00	0,00	0,00
7.4.9.00	REHABILITACIÓN RESIDENCIAL Y VIVIENDA SOCIAL PRTR	0,00	0,00	0,00	0,00	0,00	0,00	0,00	0,00
7.5	A COMUNIDADES AUTONOMAS	0,00	0,00	0,00	0,00	0,00	0,00	0,00	0,00
7.5.0	A COMUNIDADES AUTÓNOMAS	0,00	0,00	0,00	0,00	0,00	0,00	0,00	0,00
7.5.0.00	REHABILITACIÓN RESIDENCIAL Y VIVIENDA SOCIAL PRTR	0,00	0,00	0,00	0,00	0,00	0,00	0,00	0,00
7.6	A CORPORACIONES LOCALES	650.100,00	-40.100,00	610.000,00	0,00	0,00	610.000,00	0,00	0,00
7.6.1	A AYUNTAMIENTOS	650.100,00	-40.100,00	610.000,00	0,00	0,00	610.000,00	0,00	0,00
7.6.1.00	A AYUNTAMIENTOS	100,00	-100,00	0,00	0,00	0,00	0,00	0,00	0,00
7.6.1.01	PROGRAMA 6 RD 42/22 DE INCREMENTO DEL PARQUE PUBLICO DE VIVIENDA	300.000,00	-20.000,00	280.000,00	0,00	0,00	280.000,00	0,00	0,00
7.6.1.02	AYUNTAMIENTO CAMPROVIN: UN "MAKERSPACE" EN CAMPROVIN	350.000,00	-20.000,00	330.000,00	0,00	0,00	330.000,00	0,00	0,00
7.6.1.03	REHABILITACIÓN RESIDENCIAL Y VIVIENDA SOCIAL PRTR	0,00	0,00	0,00	0,00	0,00	0,00	0,00	0,00



Información a fecha: 31/12/2023

Unidad monetaria: Euros

Clasificación Orgánica 0504 AGRICULTURA, GANADERÍA, MUNDO RURAL Y MEDIO AMBIENTE / DIRECCIÓN GENERAL DE POLÍTICA TERRITORIAL, URBANISMO Y VIVIENDA

Clasificación Funcional 2611 ACTUACIONES DE PROTECCIÓN Y PROMOCIÓN SOCIAL / VIVIENDA / VIVIENDA / VIVIENDA

Clasificación Económica	Denominación	Presupuesto Inicial	Modificaciones de Crédito	Crédito Definitivo	Gastos Comprometidos	Obligaciones Reconocidas	Remanentes de Crédito	Pagos	Obligaciones Ptes. de Pago
7.6.2	A MANCOMUNIDADES DE MUNICIPIOS	0,00	0,00	0,00	0,00	0,00	0,00	0,00	0,00
7.6.2.00	REHABILITACIÓN RESIDENCIAL Y VIVIENDA SOCIAL PRTR	0,00	0,00	0,00	0,00	0,00	0,00	0,00	0,00
7.6.3	A OTRAS ENTIDADES LOCALES	0,00	0,00	0,00	0,00	0,00	0,00	0,00	0,00
7.6.3.00	REHABILITACIÓN RESIDENCIAL Y VIVIENDA SOCIAL PRTR	0,00	0,00	0,00	0,00	0,00	0,00	0,00	0,00
7.7	A EMPRESAS PRIVADAS	321.000,00	-3.050,90	317.949,10	372.558,66	317.949,10	0,00	317.949,10	0,00
7.7.0	A EMPRESAS PRIVADAS	0,00	0,00	0,00	0,00	0,00	0,00	0,00	0,00
7.7.0.00	REHABILITACIÓN RESIDENCIAL Y VIVIENDA SOCIAL PRTR	0,00	0,00	0,00	0,00	0,00	0,00	0,00	0,00
7.7.2	EMPRESAS	321.000,00	-3.050,90	317.949,10	372.558,66	317.949,10	0,00	317.949,10	0,00
7.7.2.00	FOMENTO PARQUE PUBLICO VIVIENDA ALQUILER	321.000,00	-3.050,90	317.949,10	317.949,10	317.949,10	0,00	317.949,10	0,00
7.7.2.01	EMPRESAS REHABILITACIÓN VIVIENDAS	0,00	0,00	0,00	54.609,56	0,00	0,00	0,00	0,00
7.7.3	X	0,00	0,00	0,00	0,00	0,00	0,00	0,00	0,00
7.7.3.00	REHABILITACIÓN A NIVEL DE BARRIOS MRR	0,00	0,00	0,00	0,00	0,00	0,00	0,00	0,00
7.8	A FAMILIAS E INSTITUCIONES SIN FINES DE LUCRO	5.750.000,00	3.737.096,02	9.487.096,02	10.167.741,28	4.389.266,58	5.097.829,44	3.177.998,24	1.211.268,34
7.8.0	A FAMILIAS E INSTITUCIONES SIN ANIMO DE LUCRO	5.750.000,00	2.016.368,02	7.766.368,02	9.047.130,56	4.184.404,50	3.581.963,52	3.177.998,24	1.006.406,26
7.8.0.01	COMPRA VIVIENDA JOVENES	750.000,00	0,00	750.000,00	1.333.844,00	1.316.644,00	-566.644,00	1.316.644,00	0,00
7.8.0.02	REHABILITACION DE VIVIENDAS	5.000.000,00	0,00	5.000.000,00	6.625.566,42	2.590.165,93	2.409.834,07	1.583.759,67	1.006.406,26
7.8.0.03	MRR ACCESIBILIDAD UNIVERSAL	0,00	0,00	0,00	0,00	0,00	0,00	0,00	0,00
7.8.0.05	PROGRAMA AYUDAS PARA ACTUAC.REHABILITACION ENERGÉTICA	0,00	2.016.368,02	2.016.368,02	1.087.720,14	277.594,57	1.738.773,45	277.594,57	0,00
7.8.1	X	0,00	600.000,00	600.000,00	0,00	0,00	600.000,00	0,00	0,00
7.8.1.00	REHABILITACIÓN A NIVEL DE EDIFICIOS MRR	0,00	600.000,00	600.000,00	0,00	0,00	600.000,00	0,00	0,00
7.8.2	X	0,00	1.120.728,00	1.120.728,00	1.120.610,72	204.862,08	915.865,92	0,00	204.862,08
7.8.2.00	MEJORA EFICIENCIA ENERGÉTICA VIVIENDAS MRR	0,00	1.120.728,00	1.120.728,00	1.120.610,72	204.862,08	915.865,92	0,00	204.862,08
<b>Total Orgánico / Funcional</b>	<b>0504 / 2611</b>	<b>20.941.255,00</b>	<b>2.141.181,59</b>	<b>23.082.436,59</b>	<b>20.618.394,40</b>	<b>14.209.393,55</b>	<b>8.873.043,04</b>	<b>12.253.189,42</b>	<b>1.956.204,13</b>



**Información a fecha: 31/12/2023**

**Unidad monetaria: Euros**

**Clasificación Orgánica 0504 AGRICULTURA, GANADERÍA, MUNDO RURAL Y MEDIO AMBIENTE / DIRECCIÓN GENERAL DE POLÍTICA TERRITORIAL, URBANISMO Y VIVIENDA**

**Clasificación Funcional 2612 ACTUACIONES DE PROTECCIÓN Y PROMOCIÓN SOCIAL / VIVIENDA / VIVIENDA / URBANISMO**

Clasificación Económica	Denominación	Presupuesto Inicial	Modificaciones de Crédito	Crédito Definitivo	Gastos Comprometidos	Obligaciones Reconocidas	Remanentes de Crédito	Pagos	Obligaciones Pdtes. de Pago
2	GASTOS EN BIENES CORRIENTES Y SERVICIOS	93.900,00	-74.656,53	19.243,47	10.808,35	10.808,35	8.435,12	2.376,17	8.432,18
2.1	REPARACIONES, MANTENIMIENTO Y CONSERVACION	8.100,00	-6.631,06	1.468,94	1.468,94	1.468,94	0,00	1.468,94	0,00
2.1.2	EDIFICIOS Y OTRAS CONSTRUCCIONES	3.000,00	-3.000,00	0,00	0,00	0,00	0,00	0,00	0,00
2.1.2.00	INMOVILIZADO PROPIO	3.000,00	-3.000,00	0,00	0,00	0,00	0,00	0,00	0,00
2.1.4	ELEMENTOS DE TRANSPORTE	100,00	-100,00	0,00	0,00	0,00	0,00	0,00	0,00
2.1.4.00	INMOVILIZADO PROPIO	100,00	-100,00	0,00	0,00	0,00	0,00	0,00	0,00
2.1.5	MOBILIARIO Y ENSERES	3.000,00	-1.531,06	1.468,94	1.468,94	1.468,94	0,00	1.468,94	0,00
2.1.5.00	INMOVILIZADO PROPIO	3.000,00	-1.531,06	1.468,94	1.468,94	1.468,94	0,00	1.468,94	0,00
2.1.6	EQUIPOS PARA PROCESO DE INFORMACION	2.000,00	-2.000,00	0,00	0,00	0,00	0,00	0,00	0,00
2.1.6.00	INMOVILIZADO PROPIO	2.000,00	-2.000,00	0,00	0,00	0,00	0,00	0,00	0,00
2.2	MATERIAL, SUMINISTROS Y OTROS	81.300,00	-64.332,69	16.967,31	8.532,19	8.532,19	8.435,12	100,01	8.432,18
2.2.0	MATERIAL DE OFICINA	3.500,00	-3.500,00	0,00	0,00	0,00	0,00	0,00	0,00
2.2.0.00	ORDINARIO NO INVENTARIABLE	2.000,00	-2.000,00	0,00	0,00	0,00	0,00	0,00	0,00
2.2.0.01	PRENSA, REVISTAS, LIBROS Y OTRAS PUBLICACIONES	1.000,00	-1.000,00	0,00	0,00	0,00	0,00	0,00	0,00
2.2.0.02	MATERIAL INFORMATICO NO INVENTARIABLE	500,00	-500,00	0,00	0,00	0,00	0,00	0,00	0,00
2.2.1	SUMINISTROS	3.000,00	-3.000,00	0,00	0,00	0,00	0,00	0,00	0,00
2.2.1.99	OTROS SUMINISTROS	3.000,00	-3.000,00	0,00	0,00	0,00	0,00	0,00	0,00
2.2.3	TRANSPORTES	1.000,00	-1.000,00	0,00	0,00	0,00	0,00	0,00	0,00
2.2.3.00	TRANSPORTES	1.000,00	-1.000,00	0,00	0,00	0,00	0,00	0,00	0,00
2.2.5	TRIBUTOS	200,00	-200,00	0,00	0,00	0,00	0,00	0,00	0,00
2.2.5.00	LOCALES	200,00	-200,00	0,00	0,00	0,00	0,00	0,00	0,00
2.2.6	GASTOS DIVERSOS	3.500,00	-3.500,00	0,00	0,00	0,00	0,00	0,00	0,00
2.2.6.06	REUNIONES, CONFERENCIAS Y CURSOS	2.500,00	-2.500,00	0,00	0,00	0,00	0,00	0,00	0,00
2.2.6.99	OTROS	1.000,00	-1.000,00	0,00	0,00	0,00	0,00	0,00	0,00
2.2.7	TRABAJOS REALIZADOS POR OTRAS EMPRESAS	70.100,00	-53.132,69	16.967,31	8.532,19	8.532,19	8.435,12	100,01	8.432,18
2.2.7.06	ESTUDIOS Y TRABAJOS TÉCNICOS	70.000,00	-53.132,69	16.867,31	0,00	0,00	16.867,31	0,00	0,00
2.2.7.07	SERVICIOS DE CARACTER INFORMÁTICO	0,00	0,00	0,00	8.432,18	8.432,18	-8.432,18	0,00	8.432,18
2.2.7.99	OTROS	100,00	0,00	100,00	100,01	100,01	-0,01	100,01	0,00
2.3	INDEMNIZACION POR RAZON DEL SERVICIO	4.500,00	-3.692,78	807,22	807,22	807,22	0,00	807,22	0,00
2.3.0	DIETAS	2.000,00	-1.475,58	524,42	524,42	524,42	0,00	524,42	0,00
2.3.0.00	DIETAS	2.000,00	-1.475,58	524,42	524,42	524,42	0,00	524,42	0,00
2.3.1	LOCOMOCIÓN	2.500,00	-2.217,20	282,80	112,80	112,80	170,00	112,80	0,00
2.3.1.00	LOCOMOCIÓN	2.500,00	-2.217,20	282,80	112,80	112,80	170,00	112,80	0,00



Información a fecha: 31/12/2023

Unidad monetaria: Euros

Clasificación Orgánica 0504 AGRICULTURA, GANADERÍA, MUNDO RURAL Y MEDIO AMBIENTE / DIRECCIÓN GENERAL DE POLÍTICA TERRITORIAL, URBANISMO Y VIVIENDA

Clasificación Funcional 2612 ACTUACIONES DE PROTECCIÓN Y PROMOCIÓN SOCIAL / VIVIENDA / VIVIENDA / URBANISMO

Clasificación Económica	Denominación	Presupuesto Inicial	Modificaciones de Crédito	Crédito Definitivo	Gastos Comprometidos	Obligaciones Reconocidas	Remanentes de Crédito	Pagos	Obligaciones Pdes. de Pago
2.3.3	OTRAS INDEMNIZACIONES	0,00	0,00	0,00	170,00	170,00	-170,00	170,00	0,00
2.3.3.00	OTRAS INDEMNIZACIONES	0,00	0,00	0,00	170,00	170,00	-170,00	170,00	0,00
4	TRANSFERENCIAS CORRIENTES	340.000,00	-336.457,48	3.542,52	3.542,52	3.542,52	-0,00	3.542,52	0,00
4.4	AL RESTO DEL SECTOR PUBLICO DE LA C.A.R.	300.000,00	-300.000,00	0,00	0,00	0,00	0,00	0,00	0,00
4.4.2	A CONSORCIOS	300.000,00	-300.000,00	0,00	0,00	0,00	0,00	0,00	0,00
4.4.2.00	A CONSORCIOS	300.000,00	-300.000,00	0,00	0,00	0,00	0,00	0,00	0,00
4.8	A FAMILIAS E INSTITUCIONES SIN FINES DE LUCRO	40.000,00	-36.457,48	3.542,52	3.542,52	3.542,52	-0,00	3.542,52	0,00
4.8.4	X	40.000,00	-36.457,48	3.542,52	3.542,52	3.542,52	-0,00	3.542,52	0,00
4.8.4.00	BECAS	40.000,00	-36.457,48	3.542,52	3.542,52	3.542,52	-0,00	3.542,52	0,00
6	INVERSIONES REALES	217.600,00	-102.956,29	114.643,71	114.643,71	114.643,71	0,00	38.178,79	76.464,92
6.1	INVERSION DE REPOSIC.EN INFRAESTR. Y BIENES DESTINADOS AL USO GENERAL	100,00	-100,00	0,00	0,00	0,00	0,00	0,00	0,00
6.1.0	TERRENOS Y BIENES NATURALES	100,00	-100,00	0,00	0,00	0,00	0,00	0,00	0,00
6.1.0.00	ADQUISICION	100,00	-100,00	0,00	0,00	0,00	0,00	0,00	0,00
6.2	INVERSION NUEVAASOCIADAAL FUNCIONAMIENTO OPERATIVO DE LOS SERVICIOS	27.500,00	-27.500,00	0,00	0,00	0,00	0,00	0,00	0,00
6.2.4	ELEMENTOS DE TRANSPORTE	25.000,00	-25.000,00	0,00	0,00	0,00	0,00	0,00	0,00
6.2.4.00	ADQUISICION	25.000,00	-25.000,00	0,00	0,00	0,00	0,00	0,00	0,00
6.2.5	MOBILIARIO Y ENSERES	2.000,00	-2.000,00	0,00	0,00	0,00	0,00	0,00	0,00
6.2.5.00	ADQUISICION	2.000,00	-2.000,00	0,00	0,00	0,00	0,00	0,00	0,00
6.2.6	EQUIPOS PARA PROCESOS DE INFORMACION	500,00	-500,00	0,00	0,00	0,00	0,00	0,00	0,00
6.2.6.00	ADQUISICION	500,00	-500,00	0,00	0,00	0,00	0,00	0,00	0,00
6.4	GASTOS DE INVERSIONES DE CARACTER INMATERIAL.	190.000,00	-75.356,29	114.643,71	114.643,71	114.643,71	0,00	38.178,79	76.464,92
6.4.6	GASTOS DE INVESTIGACION Y DESARROLLO	70.000,00	-70.000,00	0,00	0,00	0,00	0,00	0,00	0,00
6.4.6.00	ADQUISICION	70.000,00	-70.000,00	0,00	0,00	0,00	0,00	0,00	0,00
6.4.8	OTRO INMOVILIZADO INMATERIAL	120.000,00	-5.356,29	114.643,71	114.643,71	114.643,71	0,00	38.178,79	76.464,92
6.4.8.03	INCORPORACION DE BIENES Y SERVICIOS	120.000,00	-5.356,29	114.643,71	114.643,71	114.643,71	0,00	38.178,79	76.464,92
7	TRANSFERENCIAS DE CAPITAL	2.000.000,00	-1.500.000,00	500.000,00	0,00	0,00	500.000,00	0,00	0,00
7.6	A CORPORACIONES LOCALES	2.000.000,00	-1.500.000,00	500.000,00	0,00	0,00	500.000,00	0,00	0,00
7.6.1	A AYUNTAMIENTOS	2.000.000,00	-1.500.000,00	500.000,00	0,00	0,00	500.000,00	0,00	0,00
7.6.1.00	A AYUNTAMIENTOS	500.000,00	0,00	500.000,00	0,00	0,00	500.000,00	0,00	0,00
7.6.1.50	DERRIBO DE EDIF. EN RUINA Y OTRAS ACT. REUPER. ESPACIOS Y OTROS USOS	1.500.000,00	-1.500.000,00	0,00	0,00	0,00	0,00	0,00	0,00
<b>Total Orgánico / Funcional</b>	<b>0504 / 2612</b>	<b>2.651.500,00</b>	<b>-2.014.070,30</b>	<b>637.429,70</b>	<b>128.994,58</b>	<b>128.994,58</b>	<b>508.435,12</b>	<b>44.097,48</b>	<b>84.897,10</b>



**Gobierno  
de La  
Rioja**

**Hacienda Gob.Pub. S.D. y P.G.**

**Ejercicio: 2023**

**SICAP - Sistema de Información Contable**

**ESTADO DE LIQUIDACIÓN DEL PRESUPUESTO / I. LIQUIDACIÓN DEL PRESUPUESTO DE GASTOS**

**Página 50**

**Información a fecha: 31/12/2023**

**Unidad monetaria: Euros**

**Clasificación Orgánica 0505 AGRICULTURA, GANADERÍA, MUNDO RURAL Y MEDIO AMBIENTE / DIRECCIÓN GENERAL DE CALIDAD AMBIENTAL, CAMBIO CLIMÁTICO Y AGUA**

**Clasificación Funcional 4611 ACTUACIONES DE CARÁCTER ECONÓMICO / INVESTIGACION, DESARROLLO E INNOVACION / INVESTIGACIÓN, DESARROLLO E INNOVACIÓN / INVESTIGACIÓN Y DESARROLLO**

Clasificación Económica	Denominación	Presupuesto Inicial	Modificaciones de Crédito	Crédito Definitivo	Gastos Comprometidos	Obligaciones Reconocidas	Remanentes de Crédito	Pagos	Obligaciones Pdtes. de Pago
2	GASTOS EN BIENES CORRIENTES Y SERVICIOS	0,00	30.000,00	30.000,00	0,00	0,00	30.000,00	0,00	0,00
2.2	MATERIAL, SUMINISTROS Y OTROS	0,00	30.000,00	30.000,00	0,00	0,00	30.000,00	0,00	0,00
2.2.7	TRABAJOS REALIZADOS POR OTRAS EMPRESAS	0,00	30.000,00	30.000,00	0,00	0,00	30.000,00	0,00	0,00
2.2.7.06	ESTUDIOS Y TRABAJOS TÉCNICOS	0,00	30.000,00	30.000,00	0,00	0,00	30.000,00	0,00	0,00
4	TRANSFERENCIAS CORRIENTES	0,00	56.507,22	56.507,22	0,00	0,00	56.507,22	0,00	0,00
4.8	A FAMILIAS E INSTITUCIONES SIN FINES DE LUCRO	0,00	56.507,22	56.507,22	0,00	0,00	56.507,22	0,00	0,00
4.8.3	X	0,00	56.507,22	56.507,22	0,00	0,00	56.507,22	0,00	0,00
4.8.3.01	BECAS DE FORMACIÓN	0,00	56.507,22	56.507,22	0,00	0,00	56.507,22	0,00	0,00
<b>Total Orgánico / Funcional</b>	<b>0505 / 4611</b>	<b>0,00</b>	<b>86.507,22</b>	<b>86.507,22</b>	<b>0,00</b>	<b>0,00</b>	<b>86.507,22</b>	<b>0,00</b>	<b>0,00</b>





**Información a fecha: 31/12/2023**

**Unidad monetaria: Euros**

**Clasificación Orgánica 0505 AGRICULTURA, GANADERÍA, MUNDO RURAL Y MEDIO AMBIENTE / DIRECCIÓN GENERAL DE CALIDAD AMBIENTAL, CAMBIO CLIMÁTICO Y AGUA**

**Clasificación Funcional 4713 ACTUACIONES DE CARÁCTER ECONÓMICO / MEDIO AMBIENTE / MEDIO AMBIENTE / CALIDAD AMBIENTAL, RESIDUOS Y ECONOMÍA CIRCULAR**

Clasificación Económica	Denominación	Presupuesto Inicial	Modificaciones de Crédito	Crédito Definitivo	Gastos Comprometidos	Obligaciones Reconocidas	Remanentes de Crédito	Pagos	Obligaciones Pdes. de Pago
1	GASTOS DE PERSONAL	0,00	703.999,70	703.999,70	603.126,77	603.126,77	100.872,93	603.126,77	0,00
1.0	ALTOS CARGOS	0,00	20.776,55	20.776,55	24.151,63	24.151,63	-3.375,08	24.151,63	0,00
1.0.0	RETRIBUCIONES BÁSICAS Y OTRAS REMUNERACIONES DE ALTOS CARGOS	0,00	20.776,55	20.776,55	24.151,63	24.151,63	-3.375,08	24.151,63	0,00
1.0.0.00	RETRIBUCIONES BÁSICAS	0,00	7.272,30	7.272,30	8.515,30	8.515,30	-1.243,00	8.515,30	0,00
1.0.0.01	OTRAS REMUNERACIONES	0,00	13.504,25	13.504,25	15.636,33	15.636,33	-2.132,08	15.636,33	0,00
1.2	FUNCIONARIOS	0,00	578.248,59	578.248,59	466.309,47	466.309,47	111.939,12	466.309,47	0,00
1.2.0	RETRIBUCIONES BÁSICAS	0,00	287.653,83	287.653,83	250.303,59	250.303,59	37.350,24	250.303,59	0,00
1.2.0.00	SUELDO Y PAGAS EXTRAORDINARIAS	0,00	259.789,98	259.789,98	223.238,62	223.238,62	36.551,36	223.238,62	0,00
1.2.0.05	TRIENIOS	0,00	27.863,85	27.863,85	27.064,97	27.064,97	798,88	27.064,97	0,00
1.2.1	RETRIBUCIONES COMPLEMENTARIAS	0,00	290.594,76	290.594,76	216.005,88	216.005,88	74.588,88	216.005,88	0,00
1.2.1.00	COMPLEMENTO DE DESTINO	0,00	115.530,14	115.530,14	75.702,74	75.702,74	39.827,40	75.702,74	0,00
1.2.1.01	COMPLEMENTO ESPECÍFICO	0,00	174.964,62	174.964,62	129.955,46	129.955,46	45.009,16	129.955,46	0,00
1.2.1.04	OTRAS REMUNERACIONES	0,00	100,00	100,00	10.347,68	10.347,68	-10.247,68	10.347,68	0,00
1.3	LABORALES	0,00	13.165,23	13.165,23	14.996,21	14.996,21	-1.830,98	14.996,21	0,00
1.3.0	LABORAL FIJO	0,00	13.165,23	13.165,23	14.996,21	14.996,21	-1.830,98	14.996,21	0,00
1.3.0.00	RETRIBUCIONES BÁSICAS	0,00	8.511,91	8.511,91	9.657,45	9.657,45	-1.145,54	9.657,45	0,00
1.3.0.01	OTRAS REMUNERACIONES	0,00	4.653,32	4.653,32	5.338,76	5.338,76	-685,44	5.338,76	0,00
1.5	INCENTIVOS AL RENDIMIENTO	0,00	100,00	100,00	2.092,18	2.092,18	-1.992,18	2.092,18	0,00
1.5.0	PRODUCTIVIDAD	0,00	100,00	100,00	2.092,18	2.092,18	-1.992,18	2.092,18	0,00
1.5.0.00	PRODUCTIVIDAD	0,00	100,00	100,00	2.092,18	2.092,18	-1.992,18	2.092,18	0,00
1.6	CUOTAS, PRESTACIONES Y GASTOS SOCIALES A CARGO DEL EMPLEADOR	0,00	91.709,33	91.709,33	95.577,28	95.577,28	-3.867,95	95.577,28	0,00
1.6.0	CUOTAS SOCIALES	0,00	91.709,33	91.709,33	95.577,28	95.577,28	-3.867,95	95.577,28	0,00
1.6.0.00	SEGURIDAD SOCIAL	0,00	91.709,33	91.709,33	95.577,28	95.577,28	-3.867,95	95.577,28	0,00
2	GASTOS EN BIENES CORRIENTES Y SERVICIOS	0,00	865.212,22	865.212,22	119.541,18	119.541,18	745.671,04	60.662,51	58.878,67
2.0	ARRENDAMIENTOS Y CANONES	0,00	2.000,00	2.000,00	0,00	0,00	2.000,00	0,00	0,00
2.0.5	MOBILIARIO Y ENSERES	0,00	2.000,00	2.000,00	0,00	0,00	2.000,00	0,00	0,00
2.0.5.00	MOBILIARIO Y ENSERES	0,00	2.000,00	2.000,00	0,00	0,00	2.000,00	0,00	0,00
2.1	REPARACIONES, MANTENIMIENTO Y CONSERVACION	0,00	10.053,13	10.053,13	121,46	121,46	9.931,67	121,46	0,00
2.1.2	EDIFICIOS Y OTRAS CONSTRUCCIONES	0,00	1.500,00	1.500,00	0,00	0,00	1.500,00	0,00	0,00
2.1.2.00	INMOVILIZADO PROPIO	0,00	1.500,00	1.500,00	0,00	0,00	1.500,00	0,00	0,00
2.1.4	ELEMENTOS DE TRANSPORTE	0,00	3.553,13	3.553,13	121,46	121,46	3.431,67	121,46	0,00
2.1.4.00	INMOVILIZADO PROPIO	0,00	3.553,13	3.553,13	121,46	121,46	3.431,67	121,46	0,00
2.1.5	MOBILIARIO Y ENSERES	0,00	5.000,00	5.000,00	0,00	0,00	5.000,00	0,00	0,00



Información a fecha: 31/12/2023

Unidad monetaria: Euros

Clasificación Orgánica 0505 AGRICULTURA, GANADERÍA, MUNDO RURAL Y MEDIO AMBIENTE / DIRECCIÓN GENERAL DE CALIDAD AMBIENTAL, CAMBIO CLIMÁTICO Y AGUA

Clasificación Funcional 4713 ACTUACIONES DE CARÁCTER ECONÓMICO / MEDIO AMBIENTE / MEDIO AMBIENTE / CALIDAD AMBIENTAL, RESIDUOS Y ECONOMÍA CIRCULAR

Clasificación Económica	Denominación	Presupuesto Inicial	Modificaciones de Crédito	Crédito Definitivo	Gastos Comprometidos	Obligaciones Reconocidas	Remanentes de Crédito	Pagos	Obligaciones Pdes. de Pago
2.1.5.00	INMOVILIZADO PROPIO	0,00	5.000,00	5.000,00	0,00	0,00	5.000,00	0,00	0,00
2.2	MATERIAL, SUMINISTROS Y OTROS	0,00	832.055,95	832.055,95	116.046,84	116.046,84	716.009,11	59.012,96	57.033,88
2.2.0	MATERIAL DE OFICINA	0,00	1.000,00	1.000,00	162,75	162,75	837,25	162,75	0,00
2.2.0.00	ORDINARIO NO INVENTARIABLE	0,00	0,00	0,00	0,00	0,00	0,00	0,00	0,00
2.2.0.01	PRENSA, REVISTAS, LIBROS Y OTRAS PUBLICACIONES	0,00	1.000,00	1.000,00	0,00	0,00	1.000,00	0,00	0,00
2.2.0.02	MATERIAL INFORMÁTICO NO INVENTARIABLE	0,00	0,00	0,00	162,75	162,75	-162,75	162,75	0,00
2.2.1	SUMINISTROS	0,00	5.300,00	5.300,00	0,00	0,00	5.300,00	0,00	0,00
2.2.1.03	COMBUSTIBLES Y CARBURANTES	0,00	1.500,00	1.500,00	0,00	0,00	1.500,00	0,00	0,00
2.2.1.04	VESTUARIO	0,00	1.400,00	1.400,00	0,00	0,00	1.400,00	0,00	0,00
2.2.1.05	PRODUCTOS ALIMENTICIOS	0,00	0,00	0,00	0,00	0,00	0,00	0,00	0,00
2.2.1.07	MATERIALES ESPECIALES	0,00	1.000,00	1.000,00	0,00	0,00	1.000,00	0,00	0,00
2.2.1.23	CALZADO	0,00	1.400,00	1.400,00	0,00	0,00	1.400,00	0,00	0,00
2.2.2	COMUNICACIONES	0,00	0,00	0,00	1.361,25	1.361,25	-1.361,25	1.361,25	0,00
2.2.2.04	INFORMÁTICAS	0,00	0,00	0,00	1.361,25	1.361,25	-1.361,25	1.361,25	0,00
2.2.3	TRANSPORTES	0,00	0,00	0,00	1.190,43	1.190,43	-1.190,43	1.190,43	0,00
2.2.3.00	TRANSPORTES	0,00	0,00	0,00	1.190,43	1.190,43	-1.190,43	1.190,43	0,00
2.2.4	PRIMAS DE SEGUROS	0,00	244,52	244,52	1.834,33	1.834,33	-1.589,81	1.834,33	0,00
2.2.4.99	OTROS RIESGOS	0,00	244,52	244,52	1.834,33	1.834,33	-1.589,81	1.834,33	0,00
2.2.5	TRIBUTOS	0,00	0,00	0,00	8,36	8,36	-8,36	8,36	0,00
2.2.5.02	ESTATALES	0,00	0,00	0,00	8,36	8,36	-8,36	8,36	0,00
2.2.6	GASTOS DIVERSOS	0,00	118.758,26	118.758,26	5.364,85	5.364,85	113.393,41	5.364,85	0,00
2.2.6.02	PUBLICIDAD Y PROPAGANDA	0,00	18.834,77	18.834,77	0,00	0,00	18.834,77	0,00	0,00
2.2.6.03	JURÍDICOS, CONTENCIOSOS	0,00	500,00	500,00	0,00	0,00	500,00	0,00	0,00
2.2.6.06	REUNIONES, CONFERENCIAS Y CURSOS	0,00	523,52	523,52	4.844,55	4.844,55	-4.321,03	4.844,55	0,00
2.2.6.07	FERIAS Y EXPOSICIONES	0,00	80.000,00	80.000,00	520,30	520,30	79.479,70	520,30	0,00
2.2.6.99	OTROS	0,00	18.899,97	18.899,97	0,00	0,00	18.899,97	0,00	0,00
2.2.7	TRABAJOS REALIZADOS POR OTRAS EMPRESAS	0,00	706.753,17	706.753,17	106.124,87	106.124,87	600.628,30	49.090,99	57.033,88
2.2.7.06	ESTUDIOS Y TRABAJOS TÉCNICOS	0,00	558.847,16	558.847,16	104.567,96	104.567,96	454.279,20	47.534,08	57.033,88
2.2.7.07	SERVICIOS DE CARACTER INFORMÁTICO	0,00	47.096,00	47.096,00	0,00	0,00	47.096,00	0,00	0,00
2.2.7.14	ACTIVIDADES FORMATIVAS	0,00	50.000,00	50.000,00	0,00	0,00	50.000,00	0,00	0,00
2.2.7.30	GESTIÓN DE RESIDUOS	0,00	50.000,00	50.000,00	0,00	0,00	50.000,00	0,00	0,00
2.2.7.99	OTROS	0,00	810,01	810,01	1.556,91	1.556,91	-746,90	1.556,91	0,00
2.3	INDEMNIZACIÓN POR RAZÓN DEL SERVICIO	0,00	21.103,14	21.103,14	3.372,88	3.372,88	17.730,26	1.528,09	1.844,79



**Información a fecha: 31/12/2023**

**Unidad monetaria: Euros**

**Clasificación Orgánica 0505 AGRICULTURA, GANADERÍA, MUNDO RURAL Y MEDIO AMBIENTE / DIRECCIÓN GENERAL DE CALIDAD AMBIENTAL, CAMBIO CLIMÁTICO Y AGUA**

**Clasificación Funcional 4713 ACTUACIONES DE CARÁCTER ECONÓMICO / MEDIO AMBIENTE / MEDIO AMBIENTE / CALIDAD AMBIENTAL, RESIDUOS Y ECONOMÍA CIRCULAR**

Clasificación Económica	Denominación	Presupuesto Inicial	Modificaciones de Crédito	Crédito Definitivo	Gastos Comprometidos	Obligaciones Reconocidas	Remanentes de Crédito	Pagos	Obligaciones Ptes. de Pago
2.3.0	DIETAS	0,00	10.403,89	10.403,89	2.082,49	2.082,49	8.321,40	793,89	1.288,60
2.3.0.00	DIETAS	0,00	10.403,89	10.403,89	2.082,49	2.082,49	8.321,40	793,89	1.288,60
2.3.1	LOCOMOCIÓN	0,00	9.699,25	9.699,25	1.150,39	1.150,39	8.548,86	644,20	506,19
2.3.1.00	LOCOMOCIÓN	0,00	9.699,25	9.699,25	1.150,39	1.150,39	8.548,86	644,20	506,19
2.3.3	OTRAS INDEMNIZACIONES	0,00	1.000,00	1.000,00	140,00	140,00	860,00	90,00	50,00
2.3.3.00	OTRAS INDEMNIZACIONES	0,00	1.000,00	1.000,00	140,00	140,00	860,00	90,00	50,00
4	TRANSFERENCIAS CORRIENTES	0,00	1.630,00	1.630,00	0,00	0,00	1.630,00	0,00	0,00
4.6	A CORPORACIONES LOCALES	0,00	1.630,00	1.630,00	0,00	0,00	1.630,00	0,00	0,00
4.6.1	A AYUNTAMIENTOS	0,00	1.630,00	1.630,00	0,00	0,00	1.630,00	0,00	0,00
4.6.1.00	A AYUNTAMIENTOS	0,00	1.630,00	1.630,00	0,00	0,00	1.630,00	0,00	0,00
6	INVERSIONES REALES	0,00	985.430,15	985.430,15	10.077,18	10.077,18	975.352,97	2.328,04	7.749,14
6.0	INVERSION NUEVA EN INFRAESTRUCTURA Y BIENES DESTINADOS AL USO GENERAL	0,00	0,00	0,00	0,00	0,00	0,00	0,00	0,00
6.0.1	INFRAESTRUCTURAS Y BIENES DESTINADOS AL USO GENERAL	0,00	0,00	0,00	0,00	0,00	0,00	0,00	0,00
6.0.1.01	CONSTRUCCION	0,00	0,00	0,00	0,00	0,00	0,00	0,00	0,00
6.0.1.03	INCORPORACION DE BIENES Y SERVICIOS	0,00	0,00	0,00	0,00	0,00	0,00	0,00	0,00
6.1	INVERSION DE REPOSIC. EN INFRAESTR. Y BIENES DESTINADOS AL USO GENERAL	0,00	275.520,58	275.520,58	3.859,90	3.859,90	271.660,68	0,00	3.859,90
6.1.0	TERRENOS Y BIENES NATURALES	0,00	93.847,96	93.847,96	0,00	0,00	93.847,96	0,00	0,00
6.1.0.00	ADQUISICION	0,00	30.000,00	30.000,00	0,00	0,00	30.000,00	0,00	0,00
6.1.0.01	CONSTRUCCIÓN	0,00	63.847,96	63.847,96	0,00	0,00	63.847,96	0,00	0,00
6.1.1	INFRAESTRUCTURAS Y BIENES DESTINADOS AL USO GENERAL	0,00	181.672,62	181.672,62	3.859,90	3.859,90	177.812,72	0,00	3.859,90
6.1.1.00	ADQUISICION	0,00	0,00	0,00	0,00	0,00	0,00	0,00	0,00
6.1.1.01	CONSTRUCCION	0,00	156.672,62	156.672,62	3.859,90	3.859,90	152.812,72	0,00	3.859,90
6.1.1.03	INCORPORACION DE BIENES Y SERVICIOS	0,00	25.000,00	25.000,00	0,00	0,00	25.000,00	0,00	0,00
6.2	INVERSION NUEVA ASOCIADA AL FUNCIONAMIENTO OPERATIVO DE LOS SERVICIOS	0,00	23.048,00	23.048,00	0,00	0,00	23.048,00	0,00	0,00
6.2.4	ELEMENTOS DE TRANSPORTE	0,00	23.048,00	23.048,00	0,00	0,00	23.048,00	0,00	0,00
6.2.4.00	ADQUISICION	0,00	23.048,00	23.048,00	0,00	0,00	23.048,00	0,00	0,00
6.4	GASTOS DE INVERSIONES DE CARACTER INMATERIAL.	0,00	9.256,38	9.256,38	0,00	0,00	9.256,38	0,00	0,00
6.4.4	APLICACIONES INFORMATICAS	0,00	9.256,38	9.256,38	0,00	0,00	9.256,38	0,00	0,00
6.4.4.03	INCORPORACION DE BIENES Y SERVICIOS	0,00	9.256,38	9.256,38	0,00	0,00	9.256,38	0,00	0,00
6.6	INVERSIONES GESTIONADAS PARA OTROS ENTES	0,00	677.605,19	677.605,19	6.217,28	6.217,28	671.387,91	2.328,04	3.889,24
6.6.1	INFRAESTRUCTURAS Y BIENES DESTINADOS AL USO GENERAL	0,00	677.605,19	677.605,19	6.217,28	6.217,28	671.387,91	2.328,04	3.889,24
6.6.1.01	CONSTRUCCION	0,00	619.106,80	619.106,80	0,00	0,00	619.106,80	0,00	0,00
6.6.1.03	INCORPORACION DE BIENES Y SERVICIOS	0,00	58.498,39	58.498,39	6.217,28	6.217,28	52.281,11	2.328,04	3.889,24



**Gobierno  
de La  
Rioja**

**Hacienda Gob.Pub. S.D. y P.G.**

**Ejercicio: 2023**

**SICAP - Sistema de Información Contable**

**ESTADO DE LIQUIDACIÓN DEL PRESUPUESTO / I. LIQUIDACIÓN DEL PRESUPUESTO DE GASTOS**

**Página 54**

**Información a fecha: 31/12/2023**

**Unidad monetaria: Euros**

**Clasificación Orgánica 0505 AGRICULTURA, GANADERÍA, MUNDO RURAL Y MEDIO AMBIENTE / DIRECCIÓN GENERAL DE CALIDAD AMBIENTAL, CAMBIO CLIMÁTICO Y AGUA**

**Clasificación Funcional 4713 ACTUACIONES DE CARÁCTER ECONÓMICO / MEDIO AMBIENTE / MEDIO AMBIENTE / CALIDAD AMBIENTAL, RESIDUOS Y ECONOMÍA CIRCULAR**

Clasificación Económica	Denominación	Presupuesto Inicial	Modificaciones de Crédito	Crédito Definitivo	Gastos Comprometidos	Obligaciones Reconocidas	Remanentes de Crédito	Pagos	Obligaciones Pdtes. de Pago
7	TRANSFERENCIAS DE CAPITAL	0,00	760.351,16	760.351,16	0,00	0,00	760.351,16	0,00	0,00
7.4	A OTROS ENTES PÚBLICOS DE LA COMUNIDAD AUTONOMA DE LA RIOJA	0,00	187.500,00	187.500,00	0,00	0,00	187.500,00	0,00	0,00
7.4.2	A CONSORCIOS	0,00	187.500,00	187.500,00	0,00	0,00	187.500,00	0,00	0,00
7.4.2.00	A CONSORCIOS	0,00	187.500,00	187.500,00	0,00	0,00	187.500,00	0,00	0,00
7.6	A CORPORACIONES LOCALES	0,00	197.851,16	197.851,16	0,00	0,00	197.851,16	0,00	0,00
7.6.1	A AYUNTAMIENTOS	0,00	197.851,16	197.851,16	0,00	0,00	197.851,16	0,00	0,00
7.6.1.00	A AYUNTAMIENTOS	0,00	197.851,16	197.851,16	0,00	0,00	197.851,16	0,00	0,00
7.7	A EMPRESAS PRIVADAS	0,00	187.500,00	187.500,00	0,00	0,00	187.500,00	0,00	0,00
7.7.0	A EMPRESAS PRIVADAS	0,00	187.500,00	187.500,00	0,00	0,00	187.500,00	0,00	0,00
7.7.0.00	A EMPRESAS PRIVADAS	0,00	187.500,00	187.500,00	0,00	0,00	187.500,00	0,00	0,00
7.8	A FAMILIAS E INSTITUCIONES SIN FINES DE LUCRO	0,00	187.500,00	187.500,00	0,00	0,00	187.500,00	0,00	0,00
7.8.0	A FAMILIAS E INSTITUCIONES SIN ANIMO DE LUCRO	0,00	187.500,00	187.500,00	0,00	0,00	187.500,00	0,00	0,00
7.8.0.00	FAMILIAS E INSTITUCIONES SIN FIN DE LUCRO	0,00	187.500,00	187.500,00	0,00	0,00	187.500,00	0,00	0,00
<b>Total Orgánico / Funcional</b>	<b>0505 / 4713</b>	<b>0,00</b>	<b>3.316.623,23</b>	<b>3.316.623,23</b>	<b>732.745,13</b>	<b>732.745,13</b>	<b>2.583.878,10</b>	<b>666.117,32</b>	<b>66.627,81</b>



**Información a fecha: 31/12/2023**

**Unidad monetaria: Euros**

**Clasificación Orgánica 0505 AGRICULTURA, GANADERÍA, MUNDO RURAL Y MEDIO AMBIENTE / DIRECCIÓN GENERAL DE CALIDAD AMBIENTAL, CAMBIO CLIMÁTICO Y AGUA**

**Clasificación Funcional 4714 ACTUACIONES DE CARÁCTER ECONÓMICO / MEDIO AMBIENTE / MEDIO AMBIENTE / GESTIÓN DE RECURSOS HÍDRICOS**

Clasificación Económica	Denominación	Presupuesto Inicial	Modificaciones de Crédito	Crédito Definitivo	Gastos Comprometidos	Obligaciones Reconocidas	Remanentes de Crédito	Pagos	Obligaciones Pdtes. de Pago
1	GASTOS DE PERSONAL	0,00	104.848,05	104.848,05	143.702,91	143.702,91	-38.854,86	143.702,91	0,00
1.2	FUNCIONARIOS	0,00	75.983,93	75.983,93	84.585,26	84.585,26	-8.601,33	84.585,26	0,00
1.2.0	RETRIBUCIONES BÁSICAS	0,00	19.561,21	19.561,21	46.963,96	46.963,96	-27.402,75	46.963,96	0,00
1.2.0.00	SUELDO Y PAGAS EXTRAORDINARIAS	0,00	19.461,21	19.461,21	43.283,76	43.283,76	-23.822,55	43.283,76	0,00
1.2.0.05	TRIENIOS	0,00	100,00	100,00	3.680,20	3.680,20	-3.580,20	3.680,20	0,00
1.2.1	RETRIBUCIONES COMPLEMENTARIAS	0,00	56.422,72	56.422,72	37.621,30	37.621,30	18.801,42	37.621,30	0,00
1.2.1.00	COMPLEMENTO DE DESTINO	0,00	16.288,86	16.288,86	13.239,00	13.239,00	3.049,86	13.239,00	0,00
1.2.1.01	COMPLEMENTO ESPECÍFICO	0,00	40.033,86	40.033,86	22.925,72	22.925,72	17.108,14	22.925,72	0,00
1.2.1.04	OTRAS REMUNERACIONES	0,00	100,00	100,00	1.456,58	1.456,58	-1.356,58	1.456,58	0,00
1.3	LABORALES	0,00	27.764,12	27.764,12	30.427,51	30.427,51	-2.663,39	30.427,51	0,00
1.3.0	LABORAL FIJO	0,00	27.564,12	27.564,12	0,00	0,00	27.564,12	0,00	0,00
1.3.0.00	RETRIBUCIONES BÁSICAS	0,00	14.873,66	14.873,66	0,00	0,00	14.873,66	0,00	0,00
1.3.0.01	OTRAS REMUNERACIONES	0,00	12.690,46	12.690,46	0,00	0,00	12.690,46	0,00	0,00
1.3.1	LABORAL TEMPORAL	0,00	200,00	200,00	30.427,51	30.427,51	-30.227,51	30.427,51	0,00
1.3.1.00	RETRIBUCIONES BÁSICAS	0,00	100,00	100,00	16.406,10	16.406,10	-16.306,10	16.406,10	0,00
1.3.1.01	OTRAS REMUNERACIONES	0,00	100,00	100,00	14.021,41	14.021,41	-13.921,41	14.021,41	0,00
1.5	INCENTIVOS AL RENDIMIENTO	0,00	100,00	100,00	1.883,41	1.883,41	-1.783,41	1.883,41	0,00
1.5.0	PRODUCTIVIDAD	0,00	100,00	100,00	1.883,41	1.883,41	-1.783,41	1.883,41	0,00
1.5.0.00	PRODUCTIVIDAD	0,00	100,00	100,00	1.883,41	1.883,41	-1.783,41	1.883,41	0,00
1.6	CUOTAS, PRESTACIONES Y GASTOS SOCIALES A CARGO DEL EMPLEADOR	0,00	1.000,00	1.000,00	26.806,73	26.806,73	-25.806,73	26.806,73	0,00
1.6.0	CUOTAS SOCIALES	0,00	1.000,00	1.000,00	26.806,73	26.806,73	-25.806,73	26.806,73	0,00
1.6.0.00	SEGURIDAD SOCIAL	0,00	1.000,00	1.000,00	26.806,73	26.806,73	-25.806,73	26.806,73	0,00
2	GASTOS EN BIENES CORRIENTES Y SERVICIOS	0,00	556.864,02	556.864,02	342.976,78	342.976,78	213.887,24	270.295,75	72.681,03
2.1	REPARACIONES, MANTENIMIENTO Y CONSERVACION	0,00	83.179,51	83.179,51	46.991,85	46.991,85	36.187,66	46.991,85	0,00
2.1.1	BIENES DESTINADOS AL USO GENERAL	0,00	32.381,61	32.381,61	45.403,74	45.403,74	-13.022,13	45.403,74	0,00
2.1.1.00	INMOVILIZADO PROPIO	0,00	32.381,61	32.381,61	45.403,74	45.403,74	-13.022,13	45.403,74	0,00
2.1.2	EDIFICIOS Y OTRAS CONSTRUCCIONES	0,00	50.000,00	50.000,00	1.056,31	1.056,31	48.943,69	1.056,31	0,00
2.1.2.00	INMOVILIZADO PROPIO	0,00	50.000,00	50.000,00	1.056,31	1.056,31	48.943,69	1.056,31	0,00
2.1.4	ELEMENTOS DE TRANSPORTE	0,00	797,90	797,90	531,80	531,80	266,10	531,80	0,00
2.1.4.00	INMOVILIZADO PROPIO	0,00	797,90	797,90	531,80	531,80	266,10	531,80	0,00
2.2	MATERIAL, SUMINISTROS Y OTROS	0,00	466.811,37	466.811,37	294.967,55	294.967,55	171.843,82	223.060,23	71.907,32
2.2.0	MATERIAL DE OFICINA	0,00	0,00	0,00	160,35	160,35	-160,35	160,35	0,00
2.2.0.00	ORDINARIO NO INVENTARIABLE	0,00	0,00	0,00	160,35	160,35	-160,35	160,35	0,00



Información a fecha: 31/12/2023

Unidad monetaria: Euros

Clasificación Orgánica 0505 AGRICULTURA, GANADERÍA, MUNDO RURAL Y MEDIO AMBIENTE / DIRECCIÓN GENERAL DE CALIDAD AMBIENTAL, CAMBIO CLIMÁTICO Y AGUA

Clasificación Funcional 4714 ACTUACIONES DE CARÁCTER ECONÓMICO / MEDIO AMBIENTE / MEDIO AMBIENTE / GESTIÓN DE RECURSOS HÍDRICOS

Clasificación Económica	Denominación	Presupuesto Inicial	Modificaciones de Crédito	Crédito Definitivo	Gastos Comprometidos	Obligaciones Reconocidas	Remanentes de Crédito	Pagos	Obligaciones Ptes. de Pago
2.2.1	SUMINISTROS	0,00	525,40	525,40	1.888,66	1.888,66	-1.363,26	1.888,66	0,00
2.2.1.00	ENERGIA ELECTRICA	0,00	0,00	0,00	461,52	461,52	-461,52	461,52	0,00
2.2.1.04	VESTUARIO	0,00	0,00	0,00	247,99	247,99	-247,99	247,99	0,00
2.2.1.07	MATERIALES ESPECIALES	0,00	0,00	0,00	0,00	0,00	0,00	0,00	0,00
2.2.1.23	CALZADO	0,00	0,00	0,00	240,02	240,02	-240,02	240,02	0,00
2.2.1.99	OTROS SUMINISTROS	0,00	525,40	525,40	939,13	939,13	-413,73	939,13	0,00
2.2.3	TRANSPORTES	0,00	0,00	0,00	3.267,00	3.267,00	-3.267,00	3.267,00	0,00
2.2.3.00	TRANSPORTES	0,00	0,00	0,00	3.267,00	3.267,00	-3.267,00	3.267,00	0,00
2.2.5	TRIBUTOS	0,00	307.528,07	307.528,07	172.821,11	172.821,11	134.706,96	172.821,11	0,00
2.2.5.00	LOCALES	0,00	179.274,87	179.274,87	172.536,62	172.536,62	6.738,25	172.536,62	0,00
2.2.5.02	ESTATALES	0,00	128.253,20	128.253,20	284,49	284,49	127.968,71	284,49	0,00
2.2.6	GASTOS DIVERSOS	0,00	14.588,14	14.588,14	47.517,16	47.517,16	-32.929,02	0,00	47.517,16
2.2.6.03	JURÍDICOS, CONTENCIOSOS	0,00	0,00	0,00	47.517,16	47.517,16	-47.517,16	0,00	47.517,16
2.2.6.06	REUNIONES, CONFERENCIAS Y CURSOS	0,00	14.588,14	14.588,14	0,00	0,00	14.588,14	0,00	0,00
2.2.7	TRABAJOS REALIZADOS POR OTRAS EMPRESAS	0,00	144.169,76	144.169,76	69.313,27	69.313,27	74.856,49	44.923,11	24.390,16
2.2.7.06	ESTUDIOS Y TRABAJOS TÉCNICOS	0,00	25.734,96	25.734,96	0,00	0,00	25.734,96	0,00	0,00
2.2.7.07	SERVICIOS DE CARACTER INFORMÁTICO	0,00	10.000,00	10.000,00	0,00	0,00	10.000,00	0,00	0,00
2.2.7.30	SEGURIDAD Y MANTENIMIENTO DE PRESAS Y BALSAS	0,00	108.434,80	108.434,80	68.829,27	68.829,27	39.605,53	44.439,11	24.390,16
2.2.7.99	OTROS	0,00	0,00	0,00	484,00	484,00	-484,00	484,00	0,00
2.3	INDEMNIZACION POR RAZON DEL SERVICIO	0,00	6.873,14	6.873,14	1.017,38	1.017,38	5.855,76	243,67	773,71
2.3.0	DIETAS	0,00	3.916,44	3.916,44	582,42	582,42	3.334,02	199,13	383,29
2.3.0.00	DIETAS	0,00	3.916,44	3.916,44	582,42	582,42	3.334,02	199,13	383,29
2.3.1	LOCOMOCIÓN	0,00	2.956,70	2.956,70	84,96	84,96	2.871,74	44,54	40,42
2.3.1.00	LOCOMOCIÓN	0,00	2.956,70	2.956,70	84,96	84,96	2.871,74	44,54	40,42
2.3.3	OTRAS INDEMNIZACIONES	0,00	0,00	0,00	350,00	350,00	-350,00	0,00	350,00
2.3.3.00	OTRAS INDEMNIZACIONES	0,00	0,00	0,00	350,00	350,00	-350,00	0,00	350,00
6	INVERSIONES REALES	0,00	1.995.106,79	1.995.106,79	243.042,71	243.042,71	1.752.064,08	179.989,61	63.053,10
6.0	INVERSION NUEVA EN INFRAESTRUCTURA Y BIENES DESTINADOS AL USO GENERAL	0,00	1.000,00	1.000,00	1.548,80	1.548,80	-548,80	774,40	774,40
6.0.1	INFRAESTRUCTURAS Y BIENES DESTINADOS AL USO GENERAL	0,00	1.000,00	1.000,00	1.548,80	1.548,80	-548,80	774,40	774,40
6.0.1.00	ADQUISICION	0,00	1.000,00	1.000,00	0,00	0,00	1.000,00	0,00	0,00
6.0.1.01	CONSTRUCCION	0,00	0,00	0,00	0,00	0,00	0,00	0,00	0,00
6.0.1.03	INCORPORACION DE BIENES Y SERVICIOS	0,00	0,00	0,00	1.548,80	1.548,80	-1.548,80	774,40	774,40
6.1	INVERSION DE REPOSIC. EN INFRAESTR. Y BIENES DESTINADOS AL USO GENERAL	0,00	75.894,57	75.894,57	93.836,59	93.836,59	-17.942,02	92.287,79	1.548,80



**Gobierno  
de La  
Rioja**

**Hacienda Gob.Pub. S.D. y P.G.**

**Ejercicio: 2023**

**SICAP - Sistema de Información Contable**

**ESTADO DE LIQUIDACIÓN DEL PRESUPUESTO / I. LIQUIDACIÓN DEL PRESUPUESTO DE GASTOS**

**Página 57**

**Información a fecha: 31/12/2023**

**Unidad monetaria: Euros**

**Clasificación Orgánica 0505 AGRICULTURA, GANADERÍA, MUNDO RURAL Y MEDIO AMBIENTE / DIRECCIÓN GENERAL DE CALIDAD AMBIENTAL, CAMBIO CLIMÁTICO Y AGUA**

**Clasificación Funcional 4714 ACTUACIONES DE CARÁCTER ECONÓMICO / MEDIO AMBIENTE / MEDIO AMBIENTE / GESTIÓN DE RECURSOS HÍDRICOS**

Clasificación Económica	Denominación	Presupuesto Inicial	Modificaciones de Crédito	Crédito Definitivo	Gastos Comprometidos	Obligaciones Reconocidas	Remanentes de Crédito	Pagos	Obligaciones Pdtes. de Pago
6.1.1	INFRAESTRUCTURAS Y BIENES DESTINADOS AL USO GENERAL	0,00	75.894,57	75.894,57	93.836,59	93.836,59	-17.942,02	92.287,79	1.548,80
6.1.1.01	CONSTRUCCION	0,00	75.894,57	75.894,57	88.415,79	88.415,79	-12.521,22	88.415,79	0,00
6.1.1.03	INCORPORACION DE BIENES Y SERVICIOS	0,00	0,00	0,00	5.420,80	5.420,80	-5.420,80	3.872,00	1.548,80
6.6	INVERSIONES GESTIONADAS PARA OTROS ENTES	0,00	1.918.212,22	1.918.212,22	147.657,32	147.657,32	1.770.554,90	86.927,42	60.729,90
6.6.1	INFRAESTRUCTURAS Y BIENES DESTINADOS AL USO GENERAL	0,00	1.918.212,22	1.918.212,22	147.657,32	147.657,32	1.770.554,90	86.927,42	60.729,90
6.6.1.01	CONSTRUCCION	0,00	1.858.212,22	1.858.212,22	116.091,83	116.091,83	1.742.120,39	58.399,03	57.692,80
6.6.1.03	INCORPORACION DE BIENES Y SERVICIOS	0,00	60.000,00	60.000,00	31.565,49	31.565,49	28.434,51	28.528,39	3.037,10
<b>Total Orgánico / Funcional</b>	<b>0505 / 4714</b>	<b>0,00</b>	<b>2.656.818,86</b>	<b>2.656.818,86</b>	<b>729.722,40</b>	<b>729.722,40</b>	<b>1.927.096,46</b>	<b>593.988,27</b>	<b>135.734,13</b>



**Gobierno  
de La  
Rioja**

**Hacienda Gob.Pub. S.D. y P.G.**

**Ejercicio: 2023**

**SICAP - Sistema de Información Contable**

**ESTADO DE LIQUIDACIÓN DEL PRESUPUESTO / I. LIQUIDACIÓN DEL PRESUPUESTO DE GASTOS**

**Página 58**

**Información a fecha: 31/12/2023**

**Unidad monetaria: Euros**

**Clasificación Orgánica 0505 AGRICULTURA, GANADERÍA, MUNDO RURAL Y MEDIO AMBIENTE / DIRECCIÓN GENERAL DE CALIDAD AMBIENTAL, CAMBIO CLIMÁTICO Y AGUA**

**Clasificación Funcional 4715 ACTUACIONES DE CARÁCTER ECONÓMICO / MEDIO AMBIENTE / MEDIO AMBIENTE / EFICIENCIA ENERGÉTICA Y CAMBIO CLIMÁTICO**

Clasificación Económica	Denominación	Presupuesto Inicial	Modificaciones de Crédito	Crédito Definitivo	Gastos Comprometidos	Obligaciones Reconocidas	Remanentes de Crédito	Pagos	Obligaciones Pdtes. de Pago
7	TRANSFERENCIAS DE CAPITAL	0,00	100.000,00	100.000,00	0,00	0,00	100.000,00	0,00	0,00
7.6	A CORPORACIONES LOCALES	0,00	100.000,00	100.000,00	0,00	0,00	100.000,00	0,00	0,00
7.6.1	A AYUNTAMIENTOS	0,00	100.000,00	100.000,00	0,00	0,00	100.000,00	0,00	0,00
7.6.1.05	PIMA CAMBIO CLIMÁTICO	0,00	100.000,00	100.000,00	0,00	0,00	100.000,00	0,00	0,00
<b>Total Orgánico / Funcional</b>	<b>0505 / 4715</b>	<b>0,00</b>	<b>100.000,00</b>	<b>100.000,00</b>	<b>0,00</b>	<b>0,00</b>	<b>100.000,00</b>	<b>0,00</b>	<b>0,00</b>





**Gobierno  
de La  
Rioja**

**Hacienda Gob.Pub. S.D. y P.G.**

**Ejercicio: 2023**

**SICAP - Sistema de Información Contable**

**ESTADO DE LIQUIDACIÓN DEL PRESUPUESTO / I. LIQUIDACIÓN DEL PRESUPUESTO DE GASTOS**

**Página 59**

**Información a fecha: 31/12/2023**

**Unidad monetaria: Euros**

**Clasificación Orgánica 0506 AGRICULTURA, GANADERÍA, MUNDO RURAL Y MEDIO AMBIENTE / DIRECCIÓN GENERAL DE MEDIO NATURAL Y PAISAJE**

**Clasificación Funcional 4611 ACTUACIONES DE CARÁCTER ECONÓMICO / INVESTIGACION, DESARROLLO E INNOVACION / INVESTIGACIÓN, DESARROLLO E INNOVACIÓN / INVESTIGACIÓN Y DESARROLLO**

Clasificación Económica	Denominación	Presupuesto Inicial	Modificaciones de Crédito	Crédito Definitivo	Gastos Comprometidos	Obligaciones Reconocidas	Remanentes de Crédito	Pagos	Obligaciones Pdtes. de Pago
4	TRANSFERENCIAS CORRIENTES	0,00	54.095,08	54.095,08	0,00	0,00	54.095,08	0,00	0,00
4.8	A FAMILIAS E INSTITUCIONES SIN FINES DE LUCRO	0,00	54.095,08	54.095,08	0,00	0,00	54.095,08	0,00	0,00
4.8.4	X	0,00	54.095,08	54.095,08	0,00	0,00	54.095,08	0,00	0,00
4.8.4.00	ACTIVIDADES Y BECAS DE FORMACIÓN	0,00	54.095,08	54.095,08	0,00	0,00	54.095,08	0,00	0,00
<b>Total Orgánico / Funcional</b>	<b>0506 / 4611</b>	<b>0,00</b>	<b>54.095,08</b>	<b>54.095,08</b>	<b>0,00</b>	<b>0,00</b>	<b>54.095,08</b>	<b>0,00</b>	<b>0,00</b>




**Información a fecha: 31/12/2023**

**Unidad monetaria: Euros**

**Clasificación Orgánica 0506 AGRICULTURA, GANADERÍA, MUNDO RURAL Y MEDIO AMBIENTE / DIRECCIÓN GENERAL DE MEDIO NATURAL Y PAISAJE**

**Clasificación Funcional 4711 ACTUACIONES DE CARÁCTER ECONÓMICO / MEDIO AMBIENTE / MEDIO AMBIENTE / BIODIVERSIDAD, USO PÚBLICO Y EDUCACIÓN AMBIENTAL**

Clasificación Económica	Denominación	Presupuesto Inicial	Modificaciones de Crédito	Crédito Definitivo	Gastos Comprometidos	Obligaciones Reconocidas	Remanentes de Crédito	Pagos	Obligaciones Pdtes. de Pago
1	GASTOS DE PERSONAL	0,00	343.597,39	343.597,39	318.853,36	318.853,36	24.744,03	318.853,36	0,00
1.2	FUNCIONARIOS	0,00	307.169,81	307.169,81	269.385,18	269.385,18	37.784,63	269.385,18	0,00
1.2.0	RETRIBUCIONES BÁSICAS	0,00	150.841,64	150.841,64	134.250,32	134.250,32	16.591,32	134.250,32	0,00
1.2.0.00	SUELDO Y PAGAS EXTRAORDINARIAS	0,00	132.022,69	132.022,69	117.017,21	117.017,21	15.005,48	117.017,21	0,00
1.2.0.05	TRIENIOS	0,00	18.818,95	18.818,95	17.233,11	17.233,11	1.585,84	17.233,11	0,00
1.2.1	RETRIBUCIONES COMPLEMENTARIAS	0,00	156.328,17	156.328,17	135.134,86	135.134,86	21.193,31	135.134,86	0,00
1.2.1.00	COMPLEMENTO DE DESTINO	0,00	62.108,31	62.108,31	41.765,29	41.765,29	20.343,02	41.765,29	0,00
1.2.1.01	COMPLEMENTO ESPECÍFICO	0,00	94.119,86	94.119,86	75.404,21	75.404,21	18.715,65	75.404,21	0,00
1.2.1.04	OTRAS REMUNERACIONES	0,00	100,00	100,00	17.965,36	17.965,36	-17.865,36	17.965,36	0,00
1.5	INCENTIVOS AL RENDIMIENTO	0,00	100,00	100,00	737,82	737,82	-637,82	737,82	0,00
1.5.0	PRODUCTIVIDAD	0,00	100,00	100,00	737,82	737,82	-637,82	737,82	0,00
1.5.0.00	PRODUCTIVIDAD	0,00	100,00	100,00	737,82	737,82	-637,82	737,82	0,00
1.6	CUOTAS, PRESTACIONES Y GASTOS SOCIALES A CARGO DEL EMPLEADOR	0,00	36.327,58	36.327,58	48.730,36	48.730,36	-12.402,78	48.730,36	0,00
1.6.0	CUOTAS SOCIALES	0,00	36.327,58	36.327,58	48.730,36	48.730,36	-12.402,78	48.730,36	0,00
1.6.0.00	SEGURIDAD SOCIAL	0,00	36.327,58	36.327,58	48.730,36	48.730,36	-12.402,78	48.730,36	0,00
2	GASTOS EN BIENES CORRIENTES Y SERVICIOS	0,00	343.041,99	343.041,99	64.052,24	64.052,24	278.989,75	54.024,03	10.028,21
2.0	ARRENDAMIENTOS Y CANONES	0,00	11.038,92	11.038,92	2.793,83	2.793,83	8.245,09	2.793,83	0,00
2.0.2	EDIFICIOS Y OTRAS CONSTRUCCIONES	0,00	10.000,00	10.000,00	0,00	0,00	10.000,00	0,00	0,00
2.0.2.00	EDIFICIOS Y OTRAS CONSTRUCCIONES	0,00	10.000,00	10.000,00	0,00	0,00	10.000,00	0,00	0,00
2.0.3	MAQUINARIA, INSTALACION Y UTILLAJE	0,00	577,98	577,98	2.205,83	2.205,83	-1.627,85	2.205,83	0,00
2.0.3.00	MAQUINARIA, INSTALACIONES Y UTILLAJE	0,00	577,98	577,98	2.205,83	2.205,83	-1.627,85	2.205,83	0,00
2.0.9	CÁNONES	0,00	460,94	460,94	588,00	588,00	-127,06	588,00	0,00
2.0.9.00	CÁNONES	0,00	460,94	460,94	588,00	588,00	-127,06	588,00	0,00
2.1	REPARACIONES, MANTENIMIENTO Y CONSERVACION	0,00	3.500,00	3.500,00	0,00	0,00	3.500,00	0,00	0,00
2.1.2	EDIFICIOS Y OTRAS CONSTRUCCIONES	0,00	1.000,00	1.000,00	0,00	0,00	1.000,00	0,00	0,00
2.1.2.00	INMOVILIZADO PROPIO	0,00	1.000,00	1.000,00	0,00	0,00	1.000,00	0,00	0,00
2.1.3	MAQUINARIA, INSTALACION Y UTILLAJE	0,00	1.500,00	1.500,00	0,00	0,00	1.500,00	0,00	0,00
2.1.3.00	INMOVILIZADO PROPIO	0,00	1.500,00	1.500,00	0,00	0,00	1.500,00	0,00	0,00
2.1.5	MOBILIARIO Y ENSERES	0,00	1.000,00	1.000,00	0,00	0,00	1.000,00	0,00	0,00
2.1.5.00	INMOVILIZADO PROPIO	0,00	1.000,00	1.000,00	0,00	0,00	1.000,00	0,00	0,00
2.2	MATERIAL, SUMINISTROS Y OTROS	0,00	320.261,88	320.261,88	61.021,59	61.021,59	259.240,29	51.171,58	9.850,01
2.2.0	MATERIAL DE OFICINA	0,00	976,06	976,06	1.188,16	1.188,16	-212,10	1.188,16	0,00
2.2.0.00	ORDINARIO NO INVENTARIABLE	0,00	500,00	500,00	1.170,25	1.170,25	-670,25	1.170,25	0,00




**Información a fecha: 31/12/2023**

**Unidad monetaria: Euros**

**Clasificación Orgánica 0506 AGRICULTURA, GANADERÍA, MUNDO RURAL Y MEDIO AMBIENTE / DIRECCIÓN GENERAL DE MEDIO NATURAL Y PAISAJE**

**Clasificación Funcional 4711 ACTUACIONES DE CARÁCTER ECONÓMICO / MEDIO AMBIENTE / MEDIO AMBIENTE / BIODIVERSIDAD, USO PÚBLICO Y EDUCACIÓN AMBIENTAL**

Clasificación Económica	Denominación	Presupuesto Inicial	Modificaciones de Crédito	Crédito Definitivo	Gastos Comprometidos	Obligaciones Reconocidas	Remanentes de Crédito	Pagos	Obligaciones Pdtes. de Pago
2.2.0.01	PRENSA, REVISTAS, LIBROS Y OTRAS PUBLICACIONES	0,00	476,06	476,06	17,91	17,91	458,15	17,91	0,00
2.2.1	SUMINISTROS	0,00	14.176,29	14.176,29	7.820,14	7.820,14	6.356,15	7.820,14	0,00
2.2.1.00	ENERGIA ELECTRICA	0,00	500,00	500,00	0,00	0,00	500,00	0,00	0,00
2.2.1.01	AGUA	0,00	100,00	100,00	0,00	0,00	100,00	0,00	0,00
2.2.1.07	MATERIALES ESPECIALES	0,00	826,31	826,31	4.107,37	4.107,37	-3.281,06	4.107,37	0,00
2.2.1.99	OTROS SUMINISTROS	0,00	12.749,98	12.749,98	3.712,77	3.712,77	9.037,21	3.712,77	0,00
2.2.3	TRANSPORTES	0,00	77,37	77,37	32,48	32,48	44,89	32,48	0,00
2.2.3.00	TRANSPORTES	0,00	77,37	77,37	32,48	32,48	44,89	32,48	0,00
2.2.4	PRIMAS DE SEGUROS	0,00	374,49	374,49	0,00	0,00	374,49	0,00	0,00
2.2.4.99	OTROS RIESGOS	0,00	374,49	374,49	0,00	0,00	374,49	0,00	0,00
2.2.5	TRIBUTOS	0,00	900,00	900,00	8.905,68	8.905,68	-8.005,68	8.905,68	0,00
2.2.5.00	LOCALES	0,00	500,00	500,00	0,00	0,00	500,00	0,00	0,00
2.2.5.02	ESTATALES	0,00	400,00	400,00	8.905,68	8.905,68	-8.505,68	8.905,68	0,00
2.2.6	GASTOS DIVERSOS	0,00	208.924,71	208.924,71	4.019,00	4.019,00	204.905,71	4.019,00	0,00
2.2.6.06	REUNIONES, CONFERENCIAS Y CURSOS	0,00	3.000,00	3.000,00	4.019,00	4.019,00	-1.019,00	4.019,00	0,00
2.2.6.08	PUBLICACIONES Y EDICIONES	0,00	60.000,00	60.000,00	0,00	0,00	60.000,00	0,00	0,00
2.2.6.11	EDUCACIÓN Y SENSIBILIZACIÓN AMBIENTAL	0,00	144.924,71	144.924,71	0,00	0,00	144.924,71	0,00	0,00
2.2.6.99	OTROS	0,00	1.000,00	1.000,00	0,00	0,00	1.000,00	0,00	0,00
2.2.7	TRABAJOS REALIZADOS POR OTRAS EMPRESAS	0,00	94.832,96	94.832,96	39.056,13	39.056,13	55.776,83	29.206,12	9.850,01
2.2.7.00	LIMPIEZA Y ASEO	0,00	0,00	0,00	145,20	145,20	-145,20	145,20	0,00
2.2.7.01	SEGURIDAD	0,00	0,00	0,00	6.534,00	6.534,00	-6.534,00	6.534,00	0,00
2.2.7.02	VALORACIONES Y PERITAJES	0,00	1.000,00	1.000,00	0,00	0,00	1.000,00	0,00	0,00
2.2.7.06	ESTUDIOS Y TRABAJOS TÉCNICOS	0,00	41.218,76	41.218,76	16.478,20	16.478,20	24.740,56	6.628,19	9.850,01
2.2.7.07	SERVICIOS DE CARACTER INFORMÁTICO	0,00	50.000,00	50.000,00	157,30	157,30	49.842,70	157,30	0,00
2.2.7.99	OTROS	0,00	2.614,20	2.614,20	15.741,43	15.741,43	-13.127,23	15.741,43	0,00
2.3	INDEMNIZACION POR RAZON DEL SERVICIO	0,00	8.241,19	8.241,19	236,82	236,82	8.004,37	58,62	178,20
2.3.0	DIETAS	0,00	6.195,55	6.195,55	117,23	117,23	6.078,32	58,62	58,61
2.3.0.00	DIETAS	0,00	6.195,55	6.195,55	117,23	117,23	6.078,32	58,62	58,61
2.3.1	LOCOMOCIÓN	0,00	1.945,64	1.945,64	119,59	119,59	1.826,05	0,00	119,59
2.3.1.00	LOCOMOCIÓN	0,00	1.945,64	1.945,64	119,59	119,59	1.826,05	0,00	119,59
2.3.3	OTRAS INDEMNIZACIONES	0,00	100,00	100,00	0,00	0,00	100,00	0,00	0,00
2.3.3.00	OTRAS INDEMNIZACIONES	0,00	100,00	100,00	0,00	0,00	100,00	0,00	0,00
4	TRANSFERENCIAS CORRIENTES	0,00	172.397,83	172.397,83	158.210,83	158.210,83	14.187,00	0,00	158.210,83



Información a fecha: 31/12/2023

Unidad monetaria: Euros

Clasificación Orgánica 0506 AGRICULTURA, GANADERÍA, MUNDO RURAL Y MEDIO AMBIENTE / DIRECCIÓN GENERAL DE MEDIO NATURAL Y PAISAJE

Clasificación Funcional 4711 ACTUACIONES DE CARÁCTER ECONÓMICO / MEDIO AMBIENTE / MEDIO AMBIENTE / BIODIVERSIDAD, USO PÚBLICO Y EDUCACIÓN AMBIENTAL

Clasificación Económica	Denominación	Presupuesto Inicial	Modificaciones de Crédito	Crédito Definitivo	Gastos Comprometidos	Obligaciones Reconocidas	Remanentes de Crédito	Pagos	Obligaciones Ptes. de Pago
4.6	A CORPORACIONES LOCALES	0,00	5.500,00	5.500,00	0,00	0,00	5.500,00	0,00	0,00
4.6.1	A AYUNTAMIENTOS	0,00	5.500,00	5.500,00	0,00	0,00	5.500,00	0,00	0,00
4.6.1.01	CONVENIO CON AYUNTAMIENTO DE ALFARO. CENTRO DE INTERPRETACION.	0,00	5.500,00	5.500,00	0,00	0,00	5.500,00	0,00	0,00
4.7	A EMPRESAS PRIVADAS	0,00	146.897,83	146.897,83	138.210,83	138.210,83	8.687,00	0,00	138.210,83
4.7.0	A EMPRESAS PRIVADAS	0,00	4.900,00	4.900,00	0,00	0,00	4.900,00	0,00	0,00
4.7.0.00	A EMPRESAS PRIVADAS	0,00	4.900,00	4.900,00	0,00	0,00	4.900,00	0,00	0,00
4.7.2	X	0,00	138.210,83	138.210,83	138.210,83	138.210,83	0,00	0,00	138.210,83
4.7.2.00	SUB. CORRECCIÓN TENDIDOS ELECTRICOS	0,00	138.210,83	138.210,83	138.210,83	138.210,83	0,00	0,00	138.210,83
4.7.3	X	0,00	3.787,00	3.787,00	0,00	0,00	3.787,00	0,00	0,00
4.7.3.00	AYUDAS VIAS PECUARIAS	0,00	3.787,00	3.787,00	0,00	0,00	3.787,00	0,00	0,00
4.8	A FAMILIAS E INSTITUCIONES SIN FINES DE LUCRO	0,00	20.000,00	20.000,00	20.000,00	20.000,00	0,00	0,00	20.000,00
4.8.2	X	0,00	20.000,00	20.000,00	20.000,00	20.000,00	0,00	0,00	20.000,00
4.8.2.00	CONV. GRUPO REHABILITACIÓN FAUNA AUTOCTONA( GREFA) (RECUPER. BUITRE NEGRO)	0,00	20.000,00	20.000,00	20.000,00	20.000,00	0,00	0,00	20.000,00
6	INVERSIONES REALES	0,00	1.296.548,76	1.296.548,76	407.148,94	351.468,96	945.079,80	39.486,15	311.982,81
6.0	INVERSION NUEVAEN INFRAESTRUCTURA Y BIENES DESTINADOS AL USO GENERAL	0,00	250.368,22	250.368,22	0,00	0,00	250.368,22	0,00	0,00
6.0.0	TERRENOS Y BIENES NATURALES	0,00	1.000,00	1.000,00	0,00	0,00	1.000,00	0,00	0,00
6.0.0.00	ADQUISICION	0,00	1.000,00	1.000,00	0,00	0,00	1.000,00	0,00	0,00
6.0.1	INFRAESTRUCTURAS Y BIENES DESTINADOS AL USO GENERAL	0,00	249.368,22	249.368,22	0,00	0,00	249.368,22	0,00	0,00
6.0.1.00	ADQUISICION	0,00	5.000,00	5.000,00	0,00	0,00	5.000,00	0,00	0,00
6.0.1.01	CONSTRUCCION	0,00	242.368,22	242.368,22	0,00	0,00	242.368,22	0,00	0,00
6.0.1.03	INCORPORACION DE BIENES Y SERVICIOS	0,00	2.000,00	2.000,00	0,00	0,00	2.000,00	0,00	0,00
6.1	INVERSION DE REPOSIC.EN INFRAESTR. Y BIENES DESTINADOS AL USO GENERAL	0,00	11.000,00	11.000,00	21.067,29	21.067,29	-10.067,29	4.616,08	16.451,21
6.1.1	INFRAESTRUCTURAS Y BIENES DESTINADOS AL USO GENERAL	0,00	11.000,00	11.000,00	21.067,29	21.067,29	-10.067,29	4.616,08	16.451,21
6.1.1.01	CONSTRUCCION	0,00	0,00	0,00	9.860,27	9.860,27	-9.860,27	4.616,08	5.244,19
6.1.1.03	INCORPORACION DE BIENES Y SERVICIOS	0,00	11.000,00	11.000,00	11.207,02	11.207,02	-207,02	0,00	11.207,02
6.2	INVERSION NUEVAASOCIADAAL FUNCIONAMIENTO OPERATIVO DE LOS SERVICIOS	0,00	171.483,46	171.483,46	0,00	0,00	171.483,46	0,00	0,00
6.2.2	EDIFICIOS Y OTRAS CONSTRUCCIONES	0,00	160.083,46	160.083,46	0,00	0,00	160.083,46	0,00	0,00
6.2.2.01	CONSTRUCCION	0,00	120.786,15	120.786,15	0,00	0,00	120.786,15	0,00	0,00
6.2.2.03	INCORPORACION DE BIENES Y SERVICIOS	0,00	39.297,31	39.297,31	0,00	0,00	39.297,31	0,00	0,00
6.2.3	MAQUINARIA, INSTALACIONES Y UTILLAJE	0,00	400,00	400,00	0,00	0,00	400,00	0,00	0,00
6.2.3.00	ADQUISICION	0,00	400,00	400,00	0,00	0,00	400,00	0,00	0,00
6.2.5	MOBILIARIO Y ENSERES	0,00	11.000,00	11.000,00	0,00	0,00	11.000,00	0,00	0,00
6.2.5.00	ADQUISICION	0,00	11.000,00	11.000,00	0,00	0,00	11.000,00	0,00	0,00



Información a fecha: 31/12/2023

Unidad monetaria: Euros

Clasificación Orgánica 0506 AGRICULTURA, GANADERÍA, MUNDO RURAL Y MEDIO AMBIENTE / DIRECCIÓN GENERAL DE MEDIO NATURAL Y PAISAJE

Clasificación Funcional 4711 ACTUACIONES DE CARÁCTER ECONÓMICO / MEDIO AMBIENTE / MEDIO AMBIENTE / BIODIVERSIDAD, USO PÚBLICO Y EDUCACIÓN AMBIENTAL

Clasificación Económica	Denominación	Presupuesto Inicial	Modificaciones de Crédito	Crédito Definitivo	Gastos Comprometidos	Obligaciones Reconocidas	Remanentes de Crédito	Pagos	Obligaciones Ptes. de Pago
6.3	INVERSION DE REPOSICION ASOCIADAAL FUNCION. OPERAT. DE LOS SERVICIOS	0,00	4.527,75	4.527,75	7.714,25	7.714,25	-3.186,50	7.714,25	0,00
6.3.2	EDIFICIOS Y OTRAS CONSTRUCCIONES	0,00	2.000,00	2.000,00	7.714,25	7.714,25	-5.714,25	7.714,25	0,00
6.3.2.01	CONSTRUCCION	0,00	0,00	0,00	7.714,25	7.714,25	-7.714,25	7.714,25	0,00
6.3.2.03	INCORPORACION DE BIENES Y SERVICIOS	0,00	2.000,00	2.000,00	0,00	0,00	2.000,00	0,00	0,00
6.3.5	MOBILIARIO Y ENSERES	0,00	1.527,75	1.527,75	0,00	0,00	1.527,75	0,00	0,00
6.3.5.00	ADQUISICION	0,00	1.527,75	1.527,75	0,00	0,00	1.527,75	0,00	0,00
6.3.6	EQUIPOS PARA PROCESOS DE INFORMACION	0,00	1.000,00	1.000,00	0,00	0,00	1.000,00	0,00	0,00
6.3.6.00	ADQUISICION	0,00	1.000,00	1.000,00	0,00	0,00	1.000,00	0,00	0,00
6.4	GASTOS DE INVERSIONES DE CARACTER INMATERIAL.	0,00	420.801,84	420.801,84	279.800,00	279.800,00	141.001,84	0,00	279.800,00
6.4.8	OTRO INMOVILIZADO INMATERIAL	0,00	420.801,84	420.801,84	279.800,00	279.800,00	141.001,84	0,00	279.800,00
6.4.8.03	INCORPORACION DE BIENES Y SERVICIOS	0,00	420.801,84	420.801,84	279.800,00	279.800,00	141.001,84	0,00	279.800,00
6.6	INVERSIONES GESTIONADAS PARA OTROS ENTES	0,00	438.367,49	438.367,49	98.567,40	42.887,42	395.480,07	27.155,82	15.731,60
6.6.1	INFRAESTRUCTURAS Y BIENES DESTINADOS AL USO GENERAL	0,00	438.367,49	438.367,49	98.567,40	42.887,42	395.480,07	27.155,82	15.731,60
6.6.1.01	CONSTRUCCION	0,00	426.773,43	426.773,43	98.567,40	42.887,42	383.886,01	27.155,82	15.731,60
6.6.1.03	INCORPORACION DE BIENES Y SERVICIOS	0,00	2.289,44	2.289,44	0,00	0,00	2.289,44	0,00	0,00
6.6.1.04	CONSTRUCCIÓN	0,00	9.304,62	9.304,62	0,00	0,00	9.304,62	0,00	0,00
7	TRANSFERENCIAS DE CAPITAL	0,00	130.000,00	130.000,00	0,00	0,00	130.000,00	0,00	0,00
7.6	A CORPORACIONES LOCALES	0,00	130.000,00	130.000,00	0,00	0,00	130.000,00	0,00	0,00
7.6.1	A AYUNTAMIENTOS	0,00	130.000,00	130.000,00	0,00	0,00	130.000,00	0,00	0,00
7.6.1.01	OBRAS ESPACIOS PROTEGIDOS Y RED NATURA 2000	0,00	130.000,00	130.000,00	0,00	0,00	130.000,00	0,00	0,00
<b>Total Orgánico / Funcional</b>	<b>0506 / 4711</b>	<b>0,00</b>	<b>2.285.585,97</b>	<b>2.285.585,97</b>	<b>948.265,37</b>	<b>892.585,39</b>	<b>1.393.000,58</b>	<b>412.363,54</b>	<b>480.221,85</b>



**Información a fecha: 31/12/2023**

**Unidad monetaria: Euros**

**Clasificación Orgánica 0506 AGRICULTURA, GANADERÍA, MUNDO RURAL Y MEDIO AMBIENTE / DIRECCIÓN GENERAL DE MEDIO NATURAL Y PAISAJE**

**Clasificación Funcional 4712 ACTUACIONES DE CARÁCTER ECONÓMICO / MEDIO AMBIENTE / MEDIO AMBIENTE / GESTIÓN FORESTAL**

Clasificación Económica	Denominación	Presupuesto Inicial	Modificaciones de Crédito	Crédito Definitivo	Gastos Comprometidos	Obligaciones Reconocidas	Remanentes de Crédito	Pagos	Obligaciones Pdtes. de Pago
1	GASTOS DE PERSONAL	0,00	3.548.654,02	3.548.654,02	3.679.121,30	3.679.121,30	-130.467,28	3.679.121,30	0,00
1.0	ALTOS CARGOS	0,00	21.032,87	21.032,87	23.855,57	23.855,57	-2.822,70	23.855,57	0,00
1.0.0	RETRIBUCIONES BÁSICAS Y OTRAS REMUNERACIONES DE ALTOS CARGOS	0,00	21.032,87	21.032,87	23.855,57	23.855,57	-2.822,70	23.855,57	0,00
1.0.0.00	RETRIBUCIONES BÁSICAS	0,00	7.528,63	7.528,63	8.219,24	8.219,24	-690,61	8.219,24	0,00
1.0.0.01	OTRAS REMUNERACIONES	0,00	13.504,24	13.504,24	15.636,33	15.636,33	-2.132,09	15.636,33	0,00
1.2	FUNCIONARIOS	0,00	1.602.740,89	1.602.740,89	1.616.197,03	1.616.197,03	-13.456,14	1.616.197,03	0,00
1.2.0	RETRIBUCIONES BÁSICAS	0,00	717.560,50	717.560,50	746.009,88	746.009,88	-28.449,38	746.009,88	0,00
1.2.0.00	SUELDO Y PAGAS EXTRAORDINARIAS	0,00	648.949,93	648.949,93	657.039,74	657.039,74	-8.089,81	657.039,74	0,00
1.2.0.05	TRIENIOS	0,00	68.610,57	68.610,57	88.970,14	88.970,14	-20.359,57	88.970,14	0,00
1.2.1	RETRIBUCIONES COMPLEMENTARIAS	0,00	885.180,39	885.180,39	870.187,15	870.187,15	14.993,24	870.187,15	0,00
1.2.1.00	COMPLEMENTO DE DESTINO	0,00	269.291,10	269.291,10	224.045,29	224.045,29	45.245,81	224.045,29	0,00
1.2.1.01	COMPLEMENTO ESPECÍFICO	0,00	472.431,21	472.431,21	392.231,12	392.231,12	80.200,09	392.231,12	0,00
1.2.1.04	OTRAS REMUNERACIONES	0,00	143.458,08	143.458,08	253.910,74	253.910,74	-110.452,66	253.910,74	0,00
1.3	LABORALES	0,00	1.407.631,48	1.407.631,48	1.339.888,69	1.339.888,69	67.742,79	1.339.888,69	0,00
1.3.0	LABORAL FIJO	0,00	1.405.247,12	1.405.247,12	796.690,95	796.690,95	608.556,17	796.690,95	0,00
1.3.0.00	RETRIBUCIONES BÁSICAS	0,00	571.527,73	571.527,73	344.253,28	344.253,28	227.274,45	344.253,28	0,00
1.3.0.01	OTRAS REMUNERACIONES	0,00	823.377,87	823.377,87	450.497,56	450.497,56	372.880,31	450.497,56	0,00
1.3.0.02	HORAS EXTRAORDINARIAS	0,00	10.341,52	10.341,52	1.940,11	1.940,11	8.401,41	1.940,11	0,00
1.3.1	LABORAL TEMPORAL	0,00	2.384,36	2.384,36	543.197,74	543.197,74	-540.813,38	543.197,74	0,00
1.3.1.00	RETRIBUCIONES BÁSICAS	0,00	100,00	100,00	219.933,32	219.933,32	-219.833,32	219.933,32	0,00
1.3.1.01	OTRAS REMUNERACIONES	0,00	100,00	100,00	322.489,86	322.489,86	-322.389,86	322.489,86	0,00
1.3.1.02	HORAS EXTRAORDINARIAS	0,00	2.184,36	2.184,36	774,56	774,56	1.409,80	774,56	0,00
1.5	INCENTIVOS AL RENDIMIENTO	0,00	3.924,76	3.924,76	8.730,21	8.730,21	-4.805,45	8.730,21	0,00
1.5.0	PRODUCTIVIDAD	0,00	100,00	100,00	7.286,90	7.286,90	-7.186,90	7.286,90	0,00
1.5.0.00	PRODUCTIVIDAD	0,00	100,00	100,00	7.286,90	7.286,90	-7.186,90	7.286,90	0,00
1.5.1	GRATIFICACIONES	0,00	3.824,76	3.824,76	1.443,31	1.443,31	2.381,45	1.443,31	0,00
1.5.1.00	GRATIFICACIONES	0,00	3.824,76	3.824,76	1.443,31	1.443,31	2.381,45	1.443,31	0,00
1.6	CUOTAS, PRESTACIONES Y GASTOS SOCIALES A CARGO DEL EMPLEADOR	0,00	513.324,02	513.324,02	690.449,80	690.449,80	-177.125,78	690.449,80	0,00
1.6.0	CUOTAS SOCIALES	0,00	513.324,02	513.324,02	690.449,80	690.449,80	-177.125,78	690.449,80	0,00
1.6.0.00	SEGURIDAD SOCIAL	0,00	513.324,02	513.324,02	690.449,80	690.449,80	-177.125,78	690.449,80	0,00
2	GASTOS EN BIENES CORRIENTES Y SERVICIOS	0,00	571.479,22	571.479,22	475.668,04	464.630,75	106.848,47	306.460,77	158.169,98
2.0	ARRENDAMIENTOS Y CANONES	0,00	29.696,85	29.696,85	7.073,38	7.073,38	22.623,47	7.073,38	0,00
2.0.2	EDIFICIOS Y OTRAS CONSTRUCCIONES	0,00	27.696,85	27.696,85	0,00	0,00	27.696,85	0,00	0,00



**Información a fecha: 31/12/2023**

**Unidad monetaria: Euros**

**Clasificación Orgánica 0506 AGRICULTURA, GANADERÍA, MUNDO RURAL Y MEDIO AMBIENTE / DIRECCIÓN GENERAL DE MEDIO NATURAL Y PAISAJE**

**Clasificación Funcional 4712 ACTUACIONES DE CARÁCTER ECONÓMICO / MEDIO AMBIENTE / MEDIO AMBIENTE / GESTIÓN FORESTAL**

Clasificación Económica	Denominación	Presupuesto Inicial	Modificaciones de Crédito	Crédito Definitivo	Gastos Comprometidos	Obligaciones Reconocidas	Remanentes de Crédito	Pagos	Obligaciones Pdtes. de Pago
2.0.2.00	EDIFICIOS Y OTRAS CONSTRUCCIONES	0,00	27.696,85	27.696,85	0,00	0,00	27.696,85	0,00	0,00
2.0.3	MAQUINARIA, INSTALACION Y UTILLAJE	0,00	2.000,00	2.000,00	7.073,38	7.073,38	-5.073,38	7.073,38	0,00
2.0.3.00	MAQUINARIA,INSTALACIONES Y UTILLAJE	0,00	2.000,00	2.000,00	7.073,38	7.073,38	-5.073,38	7.073,38	0,00
2.1	REPARACIONES, MANTENIMIENTO Y CONSERVACION	0,00	172.841,45	172.841,45	143.065,44	143.065,44	29.776,01	129.174,04	13.891,40
2.1.0	TERRENOS Y BIENES NATURALES	0,00	1.000,00	1.000,00	0,00	0,00	1.000,00	0,00	0,00
2.1.0.00	INMOVILIZADO PROPIO	0,00	1.000,00	1.000,00	0,00	0,00	1.000,00	0,00	0,00
2.1.2	EDIFICIOS Y OTRAS CONSTRUCCIONES	0,00	5.833,15	5.833,15	33.581,29	33.581,29	-27.748,14	19.689,89	13.891,40
2.1.2.00	INMOVILIZADO PROPIO	0,00	5.833,15	5.833,15	33.581,29	33.581,29	-27.748,14	19.689,89	13.891,40
2.1.3	MAQUINARIA, INSTALACION Y UTILLAJE	0,00	51.343,49	51.343,49	46.243,75	46.243,75	5.099,74	46.243,75	0,00
2.1.3.00	INMOVILIZADO PROPIO	0,00	51.343,49	51.343,49	46.243,75	46.243,75	5.099,74	46.243,75	0,00
2.1.4	ELEMENTOS DE TRANSPORTE	0,00	110.664,81	110.664,81	63.240,40	63.240,40	47.424,41	63.240,40	0,00
2.1.4.00	INMOVILIZADO PROPIO	0,00	110.664,81	110.664,81	63.240,40	63.240,40	47.424,41	63.240,40	0,00
2.1.5	MOBILIARIO Y ENSERES	0,00	3.000,00	3.000,00	0,00	0,00	3.000,00	0,00	0,00
2.1.5.00	INMOVILIZADO PROPIO	0,00	3.000,00	3.000,00	0,00	0,00	3.000,00	0,00	0,00
2.1.6	EQUIPOS PARA PROCESO DE INFORMACION	0,00	1.000,00	1.000,00	0,00	0,00	1.000,00	0,00	0,00
2.1.6.00	INMOVILIZADO PROPIO	0,00	1.000,00	1.000,00	0,00	0,00	1.000,00	0,00	0,00
2.2	MATERIAL, SUMINISTROS Y OTROS	0,00	336.712,86	336.712,86	322.624,49	311.587,20	25.125,66	168.538,14	143.049,06
2.2.0	MATERIAL DE OFICINA	0,00	1.000,00	1.000,00	5.710,16	5.710,16	-4.710,16	5.710,16	0,00
2.2.0.00	ORDINARIO NO INVENTARIABLE	0,00	0,00	0,00	5.710,16	5.710,16	-5.710,16	5.710,16	0,00
2.2.0.01	PRENSA, REVISTAS, LIBROS Y OTRAS PUBLICACIONES	0,00	700,00	700,00	0,00	0,00	700,00	0,00	0,00
2.2.0.02	MATERIAL INFORMATICO NO INVENTARIABLE	0,00	300,00	300,00	0,00	0,00	300,00	0,00	0,00
2.2.1	SUMINISTROS	0,00	54.578,46	54.578,46	178.196,43	167.159,14	-112.580,68	123.059,59	44.099,55
2.2.1.00	ENERGIA ELECTRICA	0,00	817,48	817,48	62,24	62,24	755,24	62,24	0,00
2.2.1.01	AGUA	0,00	1.900,00	1.900,00	644,90	644,90	1.255,10	644,90	0,00
2.2.1.02	GAS	0,00	2.000,00	2.000,00	5.552,51	5.552,51	-3.552,51	5.552,51	0,00
2.2.1.03	COMBUSTIBLES Y CARBURANTES	0,00	4.883,33	4.883,33	51.894,87	40.857,58	-35.974,25	31.894,87	8.962,71
2.2.1.04	VESTUARIO	0,00	12.409,46	12.409,46	38.121,10	38.121,10	-25.711,64	17.622,07	20.499,03
2.2.1.05	PRODUCTOS ALIMENTICIOS	0,00	1.500,00	1.500,00	280,31	280,31	1.219,69	280,31	0,00
2.2.1.06	PRODUCTOS FARMACEUTICOS	0,00	1.604,88	1.604,88	0,00	0,00	1.604,88	0,00	0,00
2.2.1.07	MATERIALES ESPECIALES	0,00	5.000,00	5.000,00	605,13	605,13	4.394,87	605,13	0,00
2.2.1.23	CALZADO	0,00	0,00	0,00	259,91	259,91	-259,91	259,91	0,00
2.2.1.99	OTROS SUMINISTROS	0,00	24.463,31	24.463,31	80.775,46	80.775,46	-56.312,15	66.137,65	14.637,81
2.2.2	COMUNICACIONES	0,00	300,00	300,00	0,00	0,00	300,00	0,00	0,00



Información a fecha: 31/12/2023


Unidad monetaria: Euros

Clasificación Orgánica 0506 AGRICULTURA, GANADERÍA, MUNDO RURAL Y MEDIO AMBIENTE / DIRECCIÓN GENERAL DE MEDIO NATURAL Y PAISAJE

Clasificación Funcional 4712 ACTUACIONES DE CARÁCTER ECONÓMICO / MEDIO AMBIENTE / MEDIO AMBIENTE / GESTIÓN FORESTAL

Clasificación Económica	Denominación	Presupuesto Inicial	Modificaciones de Crédito	Crédito Definitivo	Gastos Comprometidos	Obligaciones Reconocidas	Remanentes de Crédito	Pagos	Obligaciones Pdes. de Pago
2.2.2.01	POSTALES	0,00	300,00	300,00	0,00	0,00	300,00	0,00	0,00
2.2.3	TRANSPORTES	0,00	2.400,18	2.400,18	628,47	628,47	1.771,71	628,47	0,00
2.2.3.00	TRANSPORTES	0,00	2.400,18	2.400,18	628,47	628,47	1.771,71	628,47	0,00
2.2.4	PRIMAS DE SEGUROS	0,00	304,48	304,48	0,00	0,00	304,48	0,00	0,00
2.2.4.01	DE VEHICULOS	0,00	300,00	300,00	0,00	0,00	300,00	0,00	0,00
2.2.4.99	OTROS RIESGOS	0,00	4,48	4,48	0,00	0,00	4,48	0,00	0,00
2.2.5	TRIBUTOS	0,00	18.285,41	18.285,41	8.418,39	8.418,39	9.867,02	8.418,39	0,00
2.2.5.00	LOCALES	0,00	8.611,12	8.611,12	1.210,27	1.210,27	7.400,85	1.210,27	0,00
2.2.5.01	AUTONOMICAS	0,00	121,65	121,65	804,67	804,67	-683,02	804,67	0,00
2.2.5.02	ESTATALES	0,00	9.552,64	9.552,64	6.403,45	6.403,45	3.149,19	6.403,45	0,00
2.2.6	GASTOS DIVERSOS	0,00	14.629,34	14.629,34	2.970,50	2.970,50	11.658,84	2.970,50	0,00
2.2.6.03	JURÍDICOS, CONTENCIOSOS	0,00	5.100,00	5.100,00	0,00	0,00	5.100,00	0,00	0,00
2.2.6.06	REUNIONES, CONFERENCIAS Y CURSOS	0,00	2.980,00	2.980,00	1.531,86	1.531,86	1.448,14	1.531,86	0,00
2.2.6.99	OTROS	0,00	6.549,34	6.549,34	1.438,64	1.438,64	5.110,70	1.438,64	0,00
2.2.7	TRABAJO REALIZADOS POR OTRAS EMPRESAS	0,00	245.214,99	245.214,99	126.700,54	126.700,54	118.514,45	27.751,03	98.949,51
2.2.7.00	LIMPIEZA Y ASEO	0,00	9.007,80	9.007,80	992,20	992,20	8.015,60	992,20	0,00
2.2.7.06	ESTUDIOS Y TRABAJOS TÉCNICOS	0,00	6.446,83	6.446,83	59.140,51	59.140,51	-52.693,68	0,00	59.140,51
2.2.7.07	SERVICIOS DE CARACTER INFORMÁTICO	0,00	6.000,00	6.000,00	0,00	0,00	6.000,00	0,00	0,00
2.2.7.18	CAMPAÑA DE VIGILANCIA Y EXTINCIÓN DE INCENDIOS	0,00	75.651,29	75.651,29	0,00	0,00	75.651,29	0,00	0,00
2.2.7.99	OTROS	0,00	148.109,07	148.109,07	66.567,83	66.567,83	81.541,24	26.758,83	39.809,00
2.3	INDEMNIZACION POR RAZON DEL SERVICIO	0,00	32.228,06	32.228,06	2.904,73	2.904,73	29.323,33	1.675,21	1.229,52
2.3.0	DIETAS	0,00	25.069,89	25.069,89	2.802,78	2.802,78	22.267,11	1.675,21	1.127,57
2.3.0.00	DIETAS	0,00	25.069,89	25.069,89	2.802,78	2.802,78	22.267,11	1.675,21	1.127,57
2.3.1	LOCOMOCIÓN	0,00	6.558,17	6.558,17	101,95	101,95	6.456,22	0,00	101,95
2.3.1.00	LOCOMOCIÓN	0,00	6.558,17	6.558,17	101,95	101,95	6.456,22	0,00	101,95
2.3.3	OTRAS INDEMNIZACIONES	0,00	600,00	600,00	0,00	0,00	600,00	0,00	0,00
2.3.3.00	OTRAS INDEMNIZACIONES	0,00	600,00	600,00	0,00	0,00	600,00	0,00	0,00
4	TRANSFERENCIAS CORRIENTES	0,00	193.511,78	193.511,78	58.860,73	58.860,73	134.651,05	0,00	58.860,73
4.6	A CORPORACIONES LOCALES	0,00	20.405,20	20.405,20	0,00	0,00	20.405,20	0,00	0,00
4.6.1	A AYUNTAMIENTOS	0,00	19.605,20	19.605,20	0,00	0,00	19.605,20	0,00	0,00
4.6.1.00	A AYUNTAMIENTOS	0,00	1.755,20	1.755,20	0,00	0,00	1.755,20	0,00	0,00
4.6.1.04	MEJORA DE LA GESTION CINEGÉTICA	0,00	17.850,00	17.850,00	0,00	0,00	17.850,00	0,00	0,00
4.6.2	A MANCOMUNIDADES DE MUNICIPIOS	0,00	800,00	800,00	0,00	0,00	800,00	0,00	0,00





Información a fecha: 31/12/2023

Unidad monetaria: Euros

Clasificación Orgánica 0506 AGRICULTURA, GANADERÍA, MUNDO RURAL Y MEDIO AMBIENTE / DIRECCIÓN GENERAL DE MEDIO NATURAL Y PAISAJE

Clasificación Funcional 4712 ACTUACIONES DE CARÁCTER ECONÓMICO / MEDIO AMBIENTE / MEDIO AMBIENTE / GESTIÓN FORESTAL

Clasificación Económica	Denominación	Presupuesto Inicial	Modificaciones de Crédito	Crédito Definitivo	Gastos Comprometidos	Obligaciones Reconocidas	Remanentes de Crédito	Pagos	Obligaciones Ptes. de Pago
4.6.2.00	A MANCOMUNIDADES DE MUNICIPIOS	0,00	500,00	500,00	0,00	0,00	500,00	0,00	0,00
4.6.2.04	MEJORA DE LA GESTION CINEGETICA	0,00	300,00	300,00	0,00	0,00	300,00	0,00	0,00
4.7	A EMPRESAS PRIVADAS	0,00	11.373,83	11.373,83	0,00	0,00	11.373,83	0,00	0,00
4.7.4	X	0,00	4.607,60	4.607,60	0,00	0,00	4.607,60	0,00	0,00
4.7.4.00	MEJORA DE LA GESTION CINEGETICA	0,00	4.607,60	4.607,60	0,00	0,00	4.607,60	0,00	0,00
4.7.6	X	0,00	5.766,23	5.766,23	0,00	0,00	5.766,23	0,00	0,00
4.7.6.00	PRIMAS COMPENSATORIAS REFORESTACIONES	0,00	5.766,23	5.766,23	0,00	0,00	5.766,23	0,00	0,00
4.7.7	X	0,00	1.000,00	1.000,00	0,00	0,00	1.000,00	0,00	0,00
4.7.7.00	SUBVENCION VIGILANCIA COTOS	0,00	1.000,00	1.000,00	0,00	0,00	1.000,00	0,00	0,00
4.8	A FAMILIAS E INSTITUCIONES SIN FINES DE LUCRO	0,00	161.732,75	161.732,75	58.860,73	58.860,73	102.872,02	0,00	58.860,73
4.8.0	A FAMILIAS E INSTITUCIONES SIN ANIMO DE LUCRO	0,00	70.132,75	70.132,75	0,00	0,00	70.132,75	0,00	0,00
4.8.0.00	MEJORA DE LA GESTION CINEGETICA	0,00	70.132,75	70.132,75	0,00	0,00	70.132,75	0,00	0,00
4.8.3	X	0,00	0,00	0,00	5.300,00	5.300,00	-5.300,00	0,00	5.300,00
4.8.3.00	CONVENIO FEDERACIÓN RIOJANA DE PESCA	0,00	0,00	0,00	5.300,00	5.300,00	-5.300,00	0,00	5.300,00
4.8.8	X	0,00	17.000,00	17.000,00	0,00	0,00	17.000,00	0,00	0,00
4.8.8.00	SUBV VIGILANCIA DE COTOS	0,00	17.000,00	17.000,00	0,00	0,00	17.000,00	0,00	0,00
4.8.9	X	0,00	74.600,00	74.600,00	53.560,73	53.560,73	21.039,27	0,00	53.560,73
4.8.9.00	CONVENIO FEDERACIÓN RIOJANA DE CAZA	0,00	74.600,00	74.600,00	53.560,73	53.560,73	21.039,27	0,00	53.560,73
6	INVERSIONES REALES	0,00	1.933.332,49	1.933.332,49	521.727,21	521.727,21	1.411.605,28	245.256,42	276.470,79
6.0	INVERSION NUEVA EN INFRAESTRUCTURA Y BIENES DESTINADOS AL USO GENERAL	0,00	103.330,05	103.330,05	83.840,99	83.840,99	19.489,06	67.163,56	16.677,43
6.0.0	TERRENOS Y BIENES NATURALES	0,00	2.000,00	2.000,00	39.000,00	39.000,00	-37.000,00	39.000,00	0,00
6.0.0.00	ADQUISICION	0,00	2.000,00	2.000,00	39.000,00	39.000,00	-37.000,00	39.000,00	0,00
6.0.1	INFRAESTRUCTURAS Y BIENES DESTINADOS AL USO GENERAL	0,00	101.330,05	101.330,05	44.840,99	44.840,99	56.489,06	28.163,56	16.677,43
6.0.1.01	CONSTRUCCION	0,00	100.330,05	100.330,05	34.478,95	34.478,95	65.851,10	19.438,65	15.040,30
6.0.1.03	INCORPORACION DE BIENES Y SERVICIOS	0,00	1.000,00	1.000,00	10.362,04	10.362,04	-9.362,04	8.724,91	1.637,13
6.1	INVERSION DE REPOSIC. EN INFRAESTR. Y BIENES DESTINADOS AL USO GENERAL	0,00	42.077,40	42.077,40	8.978,71	8.978,71	33.098,69	0,00	8.978,71
6.1.1	INFRAESTRUCTURAS Y BIENES DESTINADOS AL USO GENERAL	0,00	42.077,40	42.077,40	8.978,71	8.978,71	33.098,69	0,00	8.978,71
6.1.1.00	ADQUISICION	0,00	0,00	0,00	8.978,71	8.978,71	-8.978,71	0,00	8.978,71
6.1.1.01	CONSTRUCCION	0,00	42.077,40	42.077,40	0,00	0,00	42.077,40	0,00	0,00
6.2	INVERSION NUEVA ASOCIADA AL FUNCIONAMIENTO OPERATIVO DE LOS SERVICIOS	0,00	390.518,03	390.518,03	15.939,23	15.939,23	374.578,80	3.742,71	12.196,52
6.2.0	TERRENOS Y BIENES NATURALES	0,00	1.400,25	1.400,25	0,00	0,00	1.400,25	0,00	0,00
6.2.0.00	ADQUISICION	0,00	1.400,25	1.400,25	0,00	0,00	1.400,25	0,00	0,00
6.2.2	EDIFICIOS Y OTRAS CONSTRUCCIONES	0,00	385.174,94	385.174,94	0,00	0,00	385.174,94	0,00	0,00




Información a fecha: 31/12/2023

Unidad monetaria: Euros

Clasificación Orgánica 0506 AGRICULTURA, GANADERÍA, MUNDO RURAL Y MEDIO AMBIENTE / DIRECCIÓN GENERAL DE MEDIO NATURAL Y PAISAJE

Clasificación Funcional 4712 ACTUACIONES DE CARÁCTER ECONÓMICO / MEDIO AMBIENTE / MEDIO AMBIENTE / GESTIÓN FORESTAL

Clasificación Económica	Denominación	Presupuesto Inicial	Modificaciones de Crédito	Crédito Definitivo	Gastos Comprometidos	Obligaciones Reconocidas	Remanentes de Crédito	Pagos	Obligaciones Pdtes. de Pago
6.2.2.00	ADQUISICION	0,00	1.253,45	1.253,45	0,00	0,00	1.253,45	0,00	0,00
6.2.2.01	CONSTRUCCION	0,00	383.921,49	383.921,49	0,00	0,00	383.921,49	0,00	0,00
6.2.3	MAQUINARIA, INSTALACIONES Y UTILLAJE	0,00	906,16	906,16	12.196,52	12.196,52	-11.290,36	0,00	12.196,52
6.2.3.00	ADQUISICION	0,00	906,16	906,16	12.196,52	12.196,52	-11.290,36	0,00	12.196,52
6.2.5	MOBILIARIO Y ENSERES	0,00	2.036,68	2.036,68	3.742,71	3.742,71	-1.706,03	3.742,71	0,00
6.2.5.00	ADQUISICION	0,00	2.036,68	2.036,68	3.742,71	3.742,71	-1.706,03	3.742,71	0,00
6.2.6	EQUIPOS PARA PROCESOS DE INFORMACION	0,00	1.000,00	1.000,00	0,00	0,00	1.000,00	0,00	0,00
6.2.6.00	ADQUISICION	0,00	1.000,00	1.000,00	0,00	0,00	1.000,00	0,00	0,00
6.3	INVERSION DE REPOSICION ASOCIADAAL FUNCION. OPERAT. DE LOS SERVICIOS	0,00	395.208,94	395.208,94	53.072,38	53.072,38	342.136,56	0,00	53.072,38
6.3.2	EDIFICIOS Y OTRAS CONSTRUCCIONES	0,00	28.662,55	28.662,55	53.072,38	53.072,38	-24.409,83	0,00	53.072,38
6.3.2.00	ADQUISICION	0,00	1.000,00	1.000,00	0,00	0,00	1.000,00	0,00	0,00
6.3.2.01	CONSTRUCCION	0,00	27.662,55	27.662,55	53.072,38	53.072,38	-25.409,83	0,00	53.072,38
6.3.3	MAQUINARIA, INSTALACIONES Y UTILLAJE	0,00	4.365,91	4.365,91	0,00	0,00	4.365,91	0,00	0,00
6.3.3.00	ADQUISICION	0,00	4.365,91	4.365,91	0,00	0,00	4.365,91	0,00	0,00
6.3.4	ELEMENTOS DE TRANSPORTE	0,00	341.735,97	341.735,97	0,00	0,00	341.735,97	0,00	0,00
6.3.4.00	ADQUISICION	0,00	341.735,97	341.735,97	0,00	0,00	341.735,97	0,00	0,00
6.3.5	MOBILIARIO Y ENSERES	0,00	20.444,51	20.444,51	0,00	0,00	20.444,51	0,00	0,00
6.3.5.00	ADQUISICION	0,00	20.444,51	20.444,51	0,00	0,00	20.444,51	0,00	0,00
6.4	GASTOS DE INVERSIONES DE CARACTER INMATERIAL.	0,00	30.521,53	30.521,53	13.597,28	13.597,28	16.924,25	13.597,28	0,00
6.4.8	OTRO INMOVILIZADO INMATERIAL	0,00	30.521,53	30.521,53	13.597,28	13.597,28	16.924,25	13.597,28	0,00
6.4.8.03	INCORPORACION DE BIENES Y SERVICIOS	0,00	30.521,53	30.521,53	13.597,28	13.597,28	16.924,25	13.597,28	0,00
6.6	INVERSIONES GESTIONADAS PARA OTROS ENTES	0,00	971.676,54	971.676,54	346.298,62	346.298,62	625.377,92	160.752,87	185.545,75
6.6.1	INFRAESTRUCTURAS Y BIENES DESTINADOS AL USO GENERAL	0,00	971.676,54	971.676,54	346.298,62	346.298,62	625.377,92	160.752,87	185.545,75
6.6.1.00	ADQUISICION	0,00	0,00	0,00	41.679,11	41.679,11	-41.679,11	15.904,15	25.774,96
6.6.1.01	CONSTRUCCION	0,00	936.029,04	936.029,04	300.420,81	300.420,81	635.608,23	144.425,22	155.995,59
6.6.1.03	INCORPORACION DE BIENES Y SERVICIOS	0,00	13.254,50	13.254,50	4.198,70	4.198,70	9.055,80	423,50	3.775,20
6.6.1.04	ADQUISICION	0,00	17.413,00	17.413,00	0,00	0,00	17.413,00	0,00	0,00
6.6.1.05	adquisicion	0,00	4.980,00	4.980,00	0,00	0,00	4.980,00	0,00	0,00
7	TRANSFERENCIAS DE CAPITAL	0,00	412.427,66	412.427,66	0,00	0,00	412.427,66	0,00	0,00
7.6	A CORPORACIONES LOCALES	0,00	253.425,35	253.425,35	0,00	0,00	253.425,35	0,00	0,00
7.6.1	A AYUNTAMIENTOS	0,00	232.425,35	232.425,35	0,00	0,00	232.425,35	0,00	0,00
7.6.1.00	A AYUNTAMIENTOS	0,00	132.408,15	132.408,15	0,00	0,00	132.408,15	0,00	0,00
7.6.1.04	SUB A LA MEJORA CINEGETICA	0,00	17,20	17,20	0,00	0,00	17,20	0,00	0,00



Gobierno  
de La  
Rioja

Hacienda Gob.Pub. S.D. y P.G.

SICAP - Sistema de Información Contable

ESTADO DE LIQUIDACIÓN DEL PRESUPUESTO / I. LIQUIDACIÓN DEL PRESUPUESTO DE GASTOS

Ejercicio: 2023

Página 69


Información a fecha: 31/12/2023

Unidad monetaria: Euros

Clasificación Orgánica 0506 AGRICULTURA, GANADERÍA, MUNDO RURAL Y MEDIO AMBIENTE / DIRECCIÓN GENERAL DE MEDIO NATURAL Y PAISAJE

Clasificación Funcional 4712 ACTUACIONES DE CARÁCTER ECONÓMICO / MEDIO AMBIENTE / MEDIO AMBIENTE / GESTIÓN FORESTAL

Clasificación Económica	Denominación	Presupuesto Inicial	Modificaciones de Crédito	Crédito Definitivo	Gastos Comprometidos	Obligaciones Reconocidas	Remanentes de Crédito	Pagos	Obligaciones Pdes. de Pago
7.6.1.06	REPOBLACIONES	0,00	100.000,00	100.000,00	0,00	0,00	100.000,00	0,00	0,00
7.6.2	A MANCOMUNIDADES DE MUNICIPIOS	0,00	21.000,00	21.000,00	0,00	0,00	21.000,00	0,00	0,00
7.6.2.04	SUB MEJORA CINEGÉTICA	0,00	1.000,00	1.000,00	0,00	0,00	1.000,00	0,00	0,00
7.6.2.06	REPOBLACIONES	0,00	20.000,00	20.000,00	0,00	0,00	20.000,00	0,00	0,00
7.7	A EMPRESAS PRIVADAS	0,00	158.502,31	158.502,31	0,00	0,00	158.502,31	0,00	0,00
7.7.0	A EMPRESAS PRIVADAS	0,00	48.502,31	48.502,31	0,00	0,00	48.502,31	0,00	0,00
7.7.0.00	A EMPRESAS PRIVADAS	0,00	48.502,31	48.502,31	0,00	0,00	48.502,31	0,00	0,00
7.7.2	EMPRESAS	0,00	110.000,00	110.000,00	0,00	0,00	110.000,00	0,00	0,00
7.7.2.00	REPOBLACIONES	0,00	110.000,00	110.000,00	0,00	0,00	110.000,00	0,00	0,00
7.8	A FAMILIAS E INSTITUCIONES SIN FINES DE LUCRO	0,00	500,00	500,00	0,00	0,00	500,00	0,00	0,00
7.8.0	A FAMILIAS E INSTITUCIONES SIN ANIMO DE LUCRO	0,00	500,00	500,00	0,00	0,00	500,00	0,00	0,00
7.8.0.00	FAMILIAS E INSTITUCIONES SIN FIN DE LUCRO	0,00	500,00	500,00	0,00	0,00	500,00	0,00	0,00
<b>Total Orgánico / Funcional</b>	<b>0506 / 4712</b>	<b>0,00</b>	<b>6.659.405,17</b>	<b>6.659.405,17</b>	<b>4.735.377,28</b>	<b>4.724.339,99</b>	<b>1.935.065,18</b>	<b>4.230.838,49</b>	<b>493.501,50</b>



**Gobierno  
de La  
Rioja**

**Hacienda Gob.Pub. S.D. y P.G.**

**SICAP - Sistema de Información Contable**

**Ejercicio: 2023**

**ESTADO DE LIQUIDACIÓN DEL PRESUPUESTO / I. LIQUIDACIÓN DEL PRESUPUESTO DE GASTOS**

**Página 70**

**Información a fecha: 31/12/2023**

**Unidad monetaria: Euros**

**Clasificación Orgánica 0600 SALUD Y POLÍTICAS SOCIALES / VICECONSEJERÍA DE SALUD Y POLÍTICAS SOCIO SANITARIAS**

**Clasificación Funcional 3111 PRODUCCIÓN DE BIENES PÚBLICOS DE CARÁCTER PREFERENTE / SANIDAD / SANIDAD / ADMINISTRACIÓN GENERAL DE SALUD**

Clasificación Económica	Denominación	Presupuesto Inicial	Modificaciones de Crédito	Crédito Definitivo	Gastos Comprometidos	Obligaciones Reconocidas	Remanentes de Crédito	Pagos	Obligaciones Pdtes. de Pago
1	GASTOS DE PERSONAL	0,00	39.852,77	39.852,77	79.855,11	79.855,11	-40.002,34	79.855,11	0,00
1.0	ALTOS CARGOS	0,00	28.255,26	28.255,26	25.098,45	25.098,45	3.156,81	25.098,45	0,00
1.0.0	RETRIBUCIONES BÁSICAS Y OTRAS REMUNERACIONES DE ALTOS CARGOS	0,00	28.255,26	28.255,26	25.098,45	25.098,45	3.156,81	25.098,45	0,00
1.0.0.00	RETRIBUCIONES BÁSICAS	0,00	9.034,32	9.034,32	25.098,45	25.098,45	-16.064,13	25.098,45	0,00
1.0.0.01	OTRAS REMUNERACIONES	0,00	19.220,94	19.220,94	0,00	0,00	19.220,94	0,00	0,00
1.1	PERSONAL EVENTUAL	0,00	8.921,16	8.921,16	9.641,33	9.641,33	-720,17	9.641,33	0,00
1.1.0	RETRIBUCIONES BÁSICAS Y OTRAS REMUNERACIONES DE PERSONAL EVENTUAL	0,00	8.921,16	8.921,16	9.641,33	9.641,33	-720,17	9.641,33	0,00
1.1.0.00	RETRIBUCIONES BÁSICAS	0,00	8.921,16	8.921,16	9.641,33	9.641,33	-720,17	9.641,33	0,00
1.2	FUNCIONARIOS	0,00	0,00	0,00	1.793,88	1.793,88	-1.793,88	1.793,88	0,00
1.2.0	RETRIBUCIONES BÁSICAS	0,00	0,00	0,00	1.793,88	1.793,88	-1.793,88	1.793,88	0,00
1.2.0.05	TRIENIOS	0,00	0,00	0,00	1.793,88	1.793,88	-1.793,88	1.793,88	0,00
1.6	CUOTAS, PRESTACIONES Y GASTOS SOCIALES A CARGO DEL EMPLEADOR	0,00	2.676,35	2.676,35	43.321,45	43.321,45	-40.645,10	43.321,45	0,00
1.6.0	CUOTAS SOCIALES	0,00	2.676,35	2.676,35	43.321,45	43.321,45	-40.645,10	43.321,45	0,00
1.6.0.00	SEGURIDAD SOCIAL	0,00	2.676,35	2.676,35	43.321,45	43.321,45	-40.645,10	43.321,45	0,00
<b>Total Orgánico / Funcional</b>	<b>0600 / 3111</b>	<b>0,00</b>	<b>39.852,77</b>	<b>39.852,77</b>	<b>79.855,11</b>	<b>79.855,11</b>	<b>-40.002,34</b>	<b>79.855,11</b>	<b>0,00</b>



**Información a fecha: 31/12/2023**

**Unidad monetaria: Euros**

**Clasificación Orgánica 0601 SALUD Y POLÍTICAS SOCIALES / SECRETARÍA GENERAL TÉCNICA**

**Clasificación Funcional 2311 ACTUACIONES DE PROTECCIÓN Y PROMOCIÓN SOCIAL / SERVICIOS SOCIALES / GESTIÓN DE SERVICIOS SOCIALES / ADMINISTRACIÓN GENERAL DE SERVICIOS SOCIALES**

Clasificación Económica	Denominación	Presupuesto Inicial	Modificaciones de Crédito	Crédito Definitivo	Gastos Comprometidos	Obligaciones Reconocidas	Remanentes de Crédito	Pagos	Obligaciones Pdes. de Pago
1	GASTOS DE PERSONAL	0,00	0,00	0,00	0,00	0,00	0,00	0,00	0,00
1.3	LABORALES	0,00	0,00	0,00	0,00	0,00	0,00	0,00	0,00
1.3.1	LABORAL TEMPORAL	0,00	0,00	0,00	0,00	0,00	0,00	0,00	0,00
1.3.1.00	RETRIBUCIONES BÁSICAS	0,00	0,00	0,00	0,00	0,00	0,00	0,00	0,00
1.3.1.01	OTRAS REMUNERACIONES	0,00	0,00	0,00	0,00	0,00	0,00	0,00	0,00
1.6	CUOTAS, PRESTACIONES Y GASTOS SOCIALES A CARGO DEL EMPLEADOR	0,00	0,00	0,00	0,00	0,00	0,00	0,00	0,00
1.6.0	CUOTAS SOCIALES	0,00	0,00	0,00	0,00	0,00	0,00	0,00	0,00
1.6.0.00	SEGURIDAD SOCIAL	0,00	0,00	0,00	0,00	0,00	0,00	0,00	0,00
1.6.2	GASTOS SOCIALES DE FUNCIONARIOS Y PERSONAL NO LABORAL	0,00	0,00	0,00	0,00	0,00	0,00	0,00	0,00
1.6.2.00	FORMACIÓN Y PERFECCIONAMIENTO DE PERSONAL	0,00	0,00	0,00	0,00	0,00	0,00	0,00	0,00
2	GASTOS EN BIENES CORRIENTES Y SERVICIOS	0,00	257.674,64	257.674,64	65.608,10	51.708,10	205.966,54	37.169,81	14.538,29
2.1	REPARACIONES, MANTENIMIENTO Y CONSERVACION	0,00	15.496,92	15.496,92	1.613,01	1.613,01	13.883,91	1.613,01	0,00
2.1.2	EDIFICIOS Y OTRAS CONSTRUCCIONES	0,00	6.244,99	6.244,99	1.425,30	1.425,30	4.819,69	1.425,30	0,00
2.1.2.00	INMOVILIZADO PROPIO	0,00	6.244,99	6.244,99	1.425,30	1.425,30	4.819,69	1.425,30	0,00
2.1.3	MAQUINARIA, INSTALACION Y UTILLAJE	0,00	8.451,93	8.451,93	0,00	0,00	8.451,93	0,00	0,00
2.1.3.00	INMOVILIZADO PROPIO	0,00	8.451,93	8.451,93	0,00	0,00	8.451,93	0,00	0,00
2.1.4	ELEMENTOS DE TRANSPORTE	0,00	400,00	400,00	187,71	187,71	212,29	187,71	0,00
2.1.4.00	INMOVILIZADO PROPIO	0,00	400,00	400,00	187,71	187,71	212,29	187,71	0,00
2.1.5	MOBILIARIO Y ENSERES	0,00	400,00	400,00	0,00	0,00	400,00	0,00	0,00
2.1.5.00	INMOVILIZADO PROPIO	0,00	400,00	400,00	0,00	0,00	400,00	0,00	0,00
2.1.6	EQUIPOS PARA PROCESO DE INFORMACION	0,00	0,00	0,00	0,00	0,00	0,00	0,00	0,00
2.1.6.00	INMOVILIZADO PROPIO	0,00	0,00	0,00	0,00	0,00	0,00	0,00	0,00
2.2	MATERIAL, SUMINISTROS Y OTROS	0,00	235.212,91	235.212,91	63.323,08	49.423,08	185.789,83	35.064,86	14.358,22
2.2.0	MATERIAL DE OFICINA	0,00	63,21	63,21	11.247,27	10.347,27	-10.284,06	10.226,27	121,00
2.2.0.00	ORDINARIO NO INVENTARIABLE	0,00	0,00	0,00	10.885,00	9.985,00	-9.985,00	9.864,00	121,00
2.2.0.01	PRENSA, REVISTAS, LIBROS Y OTRAS PUBLICACIONES	0,00	63,21	63,21	0,00	0,00	63,21	0,00	0,00
2.2.0.02	MATERIAL INFORMATICO NO INVENTARIABLE	0,00	0,00	0,00	362,27	362,27	-362,27	362,27	0,00
2.2.1	SUMINISTROS	0,00	57.398,10	57.398,10	20.874,23	7.874,23	49.523,87	7.793,00	81,23
2.2.1.00	ENERGIA ELECTRICA	0,00	11.446,34	11.446,34	8.064,89	64,89	11.381,45	0,00	64,89
2.2.1.01	AGUA	0,00	487,01	487,01	1.395,19	1.395,19	-908,18	1.395,19	0,00
2.2.1.02	GAS	0,00	40.575,84	40.575,84	5.000,00	0,00	40.575,84	0,00	0,00
2.2.1.04	VESTUARIO	0,00	2.384,08	2.384,08	0,00	0,00	2.384,08	0,00	0,00
2.2.1.06	PRODUCTOS FARMACEUTICOS	0,00	100,00	100,00	9,74	9,74	90,26	9,74	0,00



Información a fecha: 31/12/2023

Unidad monetaria: Euros

Clasificación Orgánica 0601 SALUD Y POLÍTICAS SOCIALES / SECRETARÍA GENERAL TÉCNICA

Clasificación Funcional 2311 ACTUACIONES DE PROTECCIÓN Y PROMOCIÓN SOCIAL / SERVICIOS SOCIALES / GESTIÓN DE SERVICIOS SOCIALES / ADMINISTRACIÓN GENERAL DE SERVICIOS SOCIALES

Clasificación Económica	Denominación	Presupuesto Inicial	Modificaciones de Crédito	Crédito Definitivo	Gastos Comprometidos	Obligaciones Reconocidas	Remanentes de Crédito	Pagos	Obligaciones Pdtes. de Pago
2.2.1.07	MATERIALES ESPECIALES	0,00	2.109,92	2.109,92	2.685,13	2.685,13	-575,21	2.685,13	0,00
2.2.1.17	OTRO MATERIAL SANITARIO	0,00	0,00	0,00	0,00	0,00	0,00	0,00	0,00
2.2.1.23	CALZADO	0,00	294,91	294,91	262,99	262,99	31,92	262,99	0,00
2.2.1.99	OTROS SUMINISTROS	0,00	0,00	0,00	3.456,29	3.456,29	-3.456,29	3.439,95	16,34
2.2.2	COMUNICACIONES	0,00	87.239,05	87.239,05	13.052,85	13.052,85	74.186,20	0,00	13.052,85
2.2.2.01	POSTALES	0,00	87.239,05	87.239,05	13.052,85	13.052,85	74.186,20	0,00	13.052,85
2.2.3	TRANSPORTES	0,00	2.544,84	2.544,84	329,70	329,70	2.215,14	329,70	0,00
2.2.3.00	TRANSPORTES	0,00	2.544,84	2.544,84	329,70	329,70	2.215,14	329,70	0,00
2.2.5	TRIBUTOS	0,00	2.178,47	2.178,47	2.641,97	2.641,97	-463,50	2.641,97	0,00
2.2.5.00	LOCALES	0,00	1.678,47	1.678,47	1.364,95	1.364,95	313,52	1.364,95	0,00
2.2.5.01	AUTONOMICAS	0,00	0,00	0,00	1.277,02	1.277,02	-1.277,02	1.277,02	0,00
2.2.5.02	ESTATALES	0,00	500,00	500,00	0,00	0,00	500,00	0,00	0,00
2.2.6	GASTOS DIVERSOS	0,00	5.379,38	5.379,38	11.497,56	11.497,56	-6.118,18	10.894,92	602,64
2.2.6.01	ATENCIONES PROTOCOLARIAS Y REPRESENTATIVAS	0,00	4.279,38	4.279,38	0,00	0,00	4.279,38	0,00	0,00
2.2.6.03	JURÍDICOS, CONTENCIOSOS	0,00	0,00	0,00	9.178,35	9.178,35	-9.178,35	9.178,35	0,00
2.2.6.06	REUNIONES, CONFERENCIAS Y CURSOS	0,00	1.000,00	1.000,00	0,00	0,00	1.000,00	0,00	0,00
2.2.6.99	OTROS	0,00	100,00	100,00	2.319,21	2.319,21	-2.219,21	1.716,57	602,64
2.2.7	TRABAJOS REALIZADOS POR OTRAS EMPRESAS	0,00	80.409,86	80.409,86	3.679,50	3.679,50	76.730,36	3.179,00	500,50
2.2.7.00	LIMPIEZA Y ASEO	0,00	25.665,91	25.665,91	0,00	0,00	25.665,91	0,00	0,00
2.2.7.01	SEGURIDAD	0,00	3.547,15	3.547,15	0,00	0,00	3.547,15	0,00	0,00
2.2.7.06	ESTUDIOS Y TRABAJOS TÉCNICOS	0,00	0,00	0,00	2.178,00	2.178,00	-2.178,00	2.178,00	0,00
2.2.7.07	SERVICIOS DE CARACTER INFORMÁTICO	0,00	51.196,80	51.196,80	0,00	0,00	51.196,80	0,00	0,00
2.2.7.99	OTROS	0,00	0,00	0,00	1.501,50	1.501,50	-1.501,50	1.001,00	500,50
2.3	INDEMNIZACION POR RAZON DEL SERVICIO	0,00	6.964,81	6.964,81	672,01	672,01	6.292,80	491,94	180,07
2.3.0	DIETAS	0,00	3.975,06	3.975,06	469,94	469,94	3.505,12	469,94	0,00
2.3.0.00	DIETAS	0,00	3.975,06	3.975,06	469,94	469,94	3.505,12	469,94	0,00
2.3.1	LOCOMOCIÓN	0,00	2.989,75	2.989,75	202,07	202,07	2.787,68	22,00	180,07
2.3.1.00	LOCOMOCIÓN	0,00	2.989,75	2.989,75	202,07	202,07	2.787,68	22,00	180,07
3	GASTOS FINANCIEROS	0,00	16.019,84	16.019,84	0,00	0,00	16.019,84	0,00	0,00
3.4	DE DEPOSITOS, FIANZAS Y OTROS	0,00	16.019,84	16.019,84	0,00	0,00	16.019,84	0,00	0,00
3.4.2	INTERESES DE DEMORA	0,00	16.019,84	16.019,84	0,00	0,00	16.019,84	0,00	0,00
3.4.2.00	INTERESES DE DEMORA	0,00	16.019,84	16.019,84	0,00	0,00	16.019,84	0,00	0,00
6	INVERSIONES REALES	0,00	1.824.947,73	1.824.947,73	5.463,87	5.463,87	1.819.483,86	1.440,92	4.022,95



Información a fecha: 31/12/2023

Unidad monetaria: Euros

Clasificación Orgánica 0601 SALUD Y POLÍTICAS SOCIALES / SECRETARÍA GENERAL TÉCNICA

Clasificación Funcional 2311 ACTUACIONES DE PROTECCIÓN Y PROMOCIÓN SOCIAL / SERVICIOS SOCIALES / GESTIÓN DE SERVICIOS SOCIALES / ADMINISTRACIÓN GENERAL DE SERVICIOS SOCIALES

Clasificación Económica	Denominación	Presupuesto Inicial	Modificaciones de Crédito	Crédito Definitivo	Gastos Comprometidos	Obligaciones Reconocidas	Remanentes de Crédito	Pagos	Obligaciones Ptes. de Pago
6.2	INVERSION NUEVA ASOCIADA AL FUNCIONAMIENTO OPERATIVO DE LOS SERVICIOS	0,00	1.294.495,81	1.294.495,81	3.843,98	3.843,98	1.290.651,83	1.440,92	2.403,06
6.2.2	EDIFICIOS Y OTRAS CONSTRUCCIONES	0,00	0,00	0,00	0,00	0,00	0,00	0,00	0,00
6.2.2.01	CONSTRUCCION	0,00	0,00	0,00	0,00	0,00	0,00	0,00	0,00
6.2.3	MAQUINARIA, INSTALACIONES Y UTILLAJE	0,00	0,00	0,00	2.925,01	2.925,01	-2.925,01	601,81	2.323,20
6.2.3.00	ADQUISICION	0,00	0,00	0,00	601,81	601,81	-601,81	601,81	0,00
6.2.3.03	INCORPORACION DE BIENES Y SERVICIOS	0,00	0,00	0,00	2.323,20	2.323,20	-2.323,20	0,00	2.323,20
6.2.3.04	EFICIENCIA ENERGETICA	0,00	0,00	0,00	0,00	0,00	0,00	0,00	0,00
6.2.4	ELEMENTOS DE TRANSPORTE	0,00	0,00	0,00	0,00	0,00	0,00	0,00	0,00
6.2.4.00	ADQUISICION	0,00	0,00	0,00	0,00	0,00	0,00	0,00	0,00
6.2.5	MOBILIARIO Y ENSERES	0,00	23.114,43	23.114,43	557,18	557,18	22.557,25	477,32	79,86
6.2.5.00	ADQUISICION	0,00	23.114,43	23.114,43	557,18	557,18	22.557,25	477,32	79,86
6.2.6	EQUIPOS PARA PROCESOS DE INFORMACION	0,00	1.255.471,58	1.255.471,58	361,79	361,79	1.255.109,79	361,79	0,00
6.2.6.00	ADQUISICION	0,00	0,00	0,00	361,79	361,79	-361,79	361,79	0,00
6.2.6.03	INCORPORACION DE BIENES Y SERVICIOS	0,00	1.255.471,58	1.255.471,58	0,00	0,00	1.255.471,58	0,00	0,00
6.2.7	PROYECTOS COMPLEJOS	0,00	15.909,80	15.909,80	0,00	0,00	15.909,80	0,00	0,00
6.2.7.04	PLAN DE TRANSFORMACIÓN DE LA RIOJA	0,00	15.909,80	15.909,80	0,00	0,00	15.909,80	0,00	0,00
6.3	INVERSION DE REPOSICION ASOCIADA AL FUNCION. OPERAT. DE LOS SERVICIOS	0,00	530.451,92	530.451,92	1.619,89	1.619,89	528.832,03	0,00	1.619,89
6.3.2	EDIFICIOS Y OTRAS CONSTRUCCIONES	0,00	530.451,92	530.451,92	1.619,89	1.619,89	528.832,03	0,00	1.619,89
6.3.2.01	CONSTRUCCION	0,00	414.955,92	414.955,92	1.619,89	1.619,89	413.336,03	0,00	1.619,89
6.3.2.03	INCORPORACION DE BIENES Y SERVICIOS	0,00	115.496,00	115.496,00	0,00	0,00	115.496,00	0,00	0,00
6.3.3	MAQUINARIA, INSTALACIONES Y UTILLAJE	0,00	0,00	0,00	0,00	0,00	0,00	0,00	0,00
6.3.3.00	ADQUISICION	0,00	0,00	0,00	0,00	0,00	0,00	0,00	0,00
6.3.5	MOBILIARIO Y ENSERES	0,00	0,00	0,00	0,00	0,00	0,00	0,00	0,00
6.3.5.00	ADQUISICION	0,00	0,00	0,00	0,00	0,00	0,00	0,00	0,00
<b>Total Orgánico / Funcional</b>	<b>0601 / 2311</b>	<b>0,00</b>	<b>2.098.642,21</b>	<b>2.098.642,21</b>	<b>71.071,97</b>	<b>57.171,97</b>	<b>2.041.470,24</b>	<b>38.610,73</b>	<b>18.561,24</b>



**Información a fecha: 31/12/2023**

**Unidad monetaria: Euros**

**Clasificación Orgánica 0601 SALUD Y POLÍTICAS SOCIALES / SECRETARÍA GENERAL TÉCNICA**

**Clasificación Funcional 3111 PRODUCCIÓN DE BIENES PÚBLICOS DE CARÁCTER PREFERENTE / SANIDAD / SANIDAD / ADMINISTRACIÓN GENERAL DE SALUD**

Clasificación Económica	Denominación	Presupuesto Inicial	Modificaciones de Crédito	Crédito Definitivo	Gastos Comprometidos	Obligaciones Reconocidas	Remanentes de Crédito	Pagos	Obligaciones Pdes. de Pago
1	GASTOS DE PERSONAL	2.212.798,00	946.435,80	3.159.233,80	2.917.304,34	2.917.304,34	241.929,46	2.917.304,34	0,00
1.0	ALTOS CARGOS	140.451,00	61.625,82	202.076,82	212.991,18	212.991,18	-10.914,36	212.991,18	0,00
1.0.0	RETRIBUCIONES BÁSICAS Y OTRAS REMUNERACIONES DE ALTOS CARGOS	140.451,00	61.625,82	202.076,82	212.991,18	212.991,18	-10.914,36	212.991,18	0,00
1.0.0.00	RETRIBUCIONES BÁSICAS	96.002,00	42.404,88	138.406,88	128.065,80	128.065,80	10.341,08	128.065,80	0,00
1.0.0.01	OTRAS REMUNERACIONES	44.449,00	19.220,94	63.669,94	84.925,38	84.925,38	-21.255,44	84.925,38	0,00
1.1	PERSONAL EVENTUAL	67.103,00	31.800,60	98.903,60	71.613,56	71.613,56	27.290,04	71.613,56	0,00
1.1.0	RETRIBUCIONES BÁSICAS Y OTRAS REMUNERACIONES DE PERSONAL EVENTUAL	67.103,00	31.800,60	98.903,60	71.613,56	71.613,56	27.290,04	71.613,56	0,00
1.1.0.00	RETRIBUCIONES BÁSICAS	67.103,00	24.543,22	91.646,22	71.572,17	71.572,17	20.074,05	71.572,17	0,00
1.1.0.01	OTRAS REMUNERACIONES	0,00	7.257,38	7.257,38	41,39	41,39	7.215,99	41,39	0,00
1.2	FUNCIONARIOS	1.530.619,00	604.568,73	2.135.187,73	2.000.368,87	2.000.368,87	134.818,86	2.000.368,87	0,00
1.2.0	RETRIBUCIONES BÁSICAS	772.840,00	343.482,71	1.116.322,71	1.076.640,60	1.076.640,60	39.682,11	1.076.640,60	0,00
1.2.0.00	SUELDO Y PAGAS EXTRAORDINARIAS	674.705,00	338.947,86	1.013.652,86	944.383,22	944.383,22	69.269,64	944.383,22	0,00
1.2.0.05	TRIENIOS	98.135,00	4.534,85	102.669,85	132.257,38	132.257,38	-29.587,53	132.257,38	0,00
1.2.1	RETRIBUCIONES COMPLEMENTARIAS	757.779,00	261.086,02	1.018.865,02	923.728,27	923.728,27	95.136,75	923.728,27	0,00
1.2.1.00	COMPLEMENTO DE DESTINO	280.513,00	129.474,44	409.987,44	351.583,12	351.583,12	58.404,32	351.583,12	0,00
1.2.1.01	COMPLEMENTO ESPECÍFICO	475.748,00	131.511,58	607.259,58	535.032,16	535.032,16	72.227,42	535.032,16	0,00
1.2.1.04	OTRAS REMUNERACIONES	1.518,00	100,00	1.618,00	37.112,99	37.112,99	-35.494,99	37.112,99	0,00
1.3	LABORALES	61.428,00	133.358,80	194.786,80	91.074,30	91.074,30	103.712,50	91.074,30	0,00
1.3.0	LABORAL FIJO	22.706,00	18.470,26	41.176,26	30.378,10	30.378,10	10.798,16	30.378,10	0,00
1.3.0.00	RETRIBUCIONES BÁSICAS	11.215,00	6.975,26	18.190,26	16.693,67	16.693,67	1.496,59	16.693,67	0,00
1.3.0.01	OTRAS REMUNERACIONES	8.953,00	9.261,00	18.214,00	13.684,43	13.684,43	4.529,57	13.684,43	0,00
1.3.0.02	HORAS EXTRAORDINARIAS	2.538,00	2.234,00	4.772,00	0,00	0,00	4.772,00	0,00	0,00
1.3.1	LABORAL TEMPORAL	38.722,00	114.888,54	153.610,54	60.696,20	60.696,20	92.914,34	60.696,20	0,00
1.3.1.00	RETRIBUCIONES BÁSICAS	19.134,00	67.656,28	86.790,28	34.749,61	34.749,61	52.040,67	34.749,61	0,00
1.3.1.01	OTRAS REMUNERACIONES	19.134,00	46.674,26	65.808,26	25.946,59	25.946,59	39.861,67	25.946,59	0,00
1.3.1.02	HORAS EXTRAORDINARIAS	454,00	558,00	1.012,00	0,00	0,00	1.012,00	0,00	0,00
1.5	INCENTIVOS AL RENDIMIENTO	4.164,00	1.526,60	5.690,60	9.956,48	9.956,48	-4.265,88	9.956,48	0,00
1.5.0	PRODUCTIVIDAD	0,00	100,00	100,00	9.945,28	9.945,28	-9.845,28	9.945,28	0,00
1.5.0.00	PRODUCTIVIDAD	0,00	100,00	100,00	9.945,28	9.945,28	-9.845,28	9.945,28	0,00
1.5.1	GRATIFICACIONES	4.164,00	1.426,60	5.590,60	11,20	11,20	5.579,40	11,20	0,00
1.5.1.00	GRATIFICACIONES	4.164,00	1.426,60	5.590,60	11,20	11,20	5.579,40	11,20	0,00
1.6	CUOTAS, PRESTACIONES Y GASTOS SOCIALES A CARGO DEL EMPLEADOR	409.033,00	113.555,25	522.588,25	531.299,95	531.299,95	-8.711,70	531.299,95	0,00
1.6.0	CUOTAS SOCIALES	409.033,00	105.815,25	514.848,25	531.299,95	531.299,95	-16.451,70	531.299,95	0,00





**Información a fecha: 31/12/2023**

**Unidad monetaria: Euros**

**Clasificación Orgánica 0601 SALUD Y POLÍTICAS SOCIALES / SECRETARÍA GENERAL TÉCNICA**

**Clasificación Funcional 3111 PRODUCCIÓN DE BIENES PÚBLICOS DE CARÁCTER PREFERENTE / SANIDAD / SANIDAD / ADMINISTRACIÓN GENERAL DE SALUD**

Clasificación Económica	Denominación	Presupuesto Inicial	Modificaciones de Crédito	Crédito Definitivo	Gastos Comprometidos	Obligaciones Reconocidas	Remanentes de Crédito	Pagos	Obligaciones Pdes. de Pago
1.6.0.00	SEGURIDAD SOCIAL	409.033,00	105.815,25	514.848,25	531.299,95	531.299,95	-16.451,70	531.299,95	0,00
1.6.2	GASTOS SOCIALES DE FUNCIONARIOS Y PERSONAL NO LABORAL	0,00	7.740,00	7.740,00	0,00	0,00	7.740,00	0,00	0,00
1.6.2.00	FORMACIÓN Y PERFECCIONAMIENTO DE PERSONAL	0,00	7.740,00	7.740,00	0,00	0,00	7.740,00	0,00	0,00
2	GASTOS EN BIENES CORRIENTES Y SERVICIOS	470.016,00	0,00	470.016,00	253.902,14	251.953,95	218.062,05	229.726,38	22.227,57
2.0	ARRENDAMIENTOS Y CANONES	9.600,00	0,00	9.600,00	0,00	0,00	9.600,00	0,00	0,00
2.0.2	EDIFICIOS Y OTRAS CONSTRUCCIONES	9.600,00	0,00	9.600,00	0,00	0,00	9.600,00	0,00	0,00
2.0.2.00	EDIFICIOS Y OTRAS CONSTRUCCIONES	9.600,00	0,00	9.600,00	0,00	0,00	9.600,00	0,00	0,00
2.1	REPARACIONES, MANTENIMIENTO Y CONSERVACION	62.110,00	0,00	62.110,00	45.509,39	45.509,39	16.600,61	42.809,78	2.699,61
2.1.2	EDIFICIOS Y OTRAS CONSTRUCCIONES	37.698,00	0,00	37.698,00	42.439,65	42.439,65	-4.741,65	40.965,65	1.474,00
2.1.2.00	INMOVILIZADO PROPIO	37.698,00	0,00	37.698,00	42.439,65	42.439,65	-4.741,65	40.965,65	1.474,00
2.1.3	MAQUINARIA, INSTALACION Y UTILLAJE	18.540,00	0,00	18.540,00	2.117,38	2.117,38	16.422,62	891,77	1.225,61
2.1.3.00	INMOVILIZADO PROPIO	18.540,00	0,00	18.540,00	2.117,38	2.117,38	16.422,62	891,77	1.225,61
2.1.4	ELEMENTOS DE TRANSPORTE	1.082,00	0,00	1.082,00	0,00	0,00	1.082,00	0,00	0,00
2.1.4.00	INMOVILIZADO PROPIO	1.082,00	0,00	1.082,00	0,00	0,00	1.082,00	0,00	0,00
2.1.5	MOBILIARIO Y ENSERES	3.708,00	0,00	3.708,00	952,36	952,36	2.755,64	952,36	0,00
2.1.5.00	INMOVILIZADO PROPIO	3.708,00	0,00	3.708,00	952,36	952,36	2.755,64	952,36	0,00
2.1.6	EQUIPOS PARA PROCESO DE INFORMACION	1.082,00	0,00	1.082,00	0,00	0,00	1.082,00	0,00	0,00
2.1.6.00	INMOVILIZADO PROPIO	1.082,00	0,00	1.082,00	0,00	0,00	1.082,00	0,00	0,00
2.2	MATERIAL, SUMINISTROS Y OTROS	386.306,00	0,00	386.306,00	205.744,51	203.796,32	182.509,68	184.268,36	19.527,96
2.2.0	MATERIAL DE OFICINA	43.260,00	0,00	43.260,00	14.244,51	13.896,32	29.363,68	13.864,86	31,46
2.2.0.00	ORDINARIO NO INVENTARIABLE	20.600,00	0,00	20.600,00	6.154,50	5.806,31	14.793,69	5.774,85	31,46
2.2.0.01	PRENSA, REVISTAS, LIBROS Y OTRAS PUBLICACIONES	21.630,00	0,00	21.630,00	8.090,01	8.090,01	13.539,99	8.090,01	0,00
2.2.0.02	MATERIAL INFORMATICO NO INVENTARIABLE	1.030,00	0,00	1.030,00	0,00	0,00	1.030,00	0,00	0,00
2.2.1	SUMINISTROS	34.247,00	0,00	34.247,00	19.475,71	17.875,71	16.371,29	16.915,05	960,66
2.2.1.00	ENERGIA ELECTRICA	16.000,00	0,00	16.000,00	13.473,08	11.873,08	4.126,92	10.912,42	960,66
2.2.1.01	AGUA	2.197,00	0,00	2.197,00	369,38	369,38	1.827,62	369,38	0,00
2.2.1.02	GAS	2.060,00	0,00	2.060,00	0,00	0,00	2.060,00	0,00	0,00
2.2.1.03	COMBUSTIBLES Y CARBURANTES	2.360,00	0,00	2.360,00	0,00	0,00	2.360,00	0,00	0,00
2.2.1.04	VESTUARIO	5.150,00	0,00	5.150,00	2.749,98	2.749,98	2.400,02	2.749,98	0,00
2.2.1.06	PRODUCTOS FARMACEUTICOS	1.030,00	0,00	1.030,00	13,48	13,48	1.016,52	13,48	0,00
2.2.1.07	MATERIALES ESPECIALES	2.360,00	0,00	2.360,00	2.869,79	2.869,79	-509,79	2.869,79	0,00
2.2.1.99	OTROS SUMINISTROS	3.090,00	0,00	3.090,00	0,00	0,00	3.090,00	0,00	0,00
2.2.2	COMUNICACIONES	54.545,00	0,00	54.545,00	47.220,24	47.220,24	7.324,76	43.345,37	3.874,87



Información a fecha: 31/12/2023

Unidad monetaria: Euros

Clasificación Orgánica 0601 SALUD Y POLÍTICAS SOCIALES / SECRETARÍA GENERAL TÉCNICA

Clasificación Funcional 3111 PRODUCCIÓN DE BIENES PÚBLICOS DE CARÁCTER PREFERENTE / SANIDAD / SANIDAD / ADMINISTRACIÓN GENERAL DE SALUD

Clasificación Económica	Denominación	Presupuesto Inicial	Modificaciones de Crédito	Crédito Definitivo	Gastos Comprometidos	Obligaciones Reconocidas	Remanentes de Crédito	Pagos	Obligaciones Ptes. de Pago
2.2.2.01	POSTALES	53.000,00	0,00	53.000,00	47.220,24	47.220,24	5.779,76	43.345,37	3.874,87
2.2.2.99	OTRAS	1.545,00	0,00	1.545,00	0,00	0,00	1.545,00	0,00	0,00
2.2.3	TRANSPORTES	26.780,00	0,00	26.780,00	22.818,14	22.818,14	3.961,86	20.215,58	2.602,56
2.2.3.00	TRANSPORTES	26.780,00	0,00	26.780,00	22.818,14	22.818,14	3.961,86	20.215,58	2.602,56
2.2.4	PRIMAS DE SEGUROS	2.060,00	0,00	2.060,00	0,00	0,00	2.060,00	0,00	0,00
2.2.4.00	EDIFICIOS Y LOCALES	1.030,00	0,00	1.030,00	0,00	0,00	1.030,00	0,00	0,00
2.2.4.01	DE VEHICULOS	1.030,00	0,00	1.030,00	0,00	0,00	1.030,00	0,00	0,00
2.2.5	TRIBUTOS	6.695,00	0,00	6.695,00	2.625,84	2.625,84	4.069,16	2.625,84	0,00
2.2.5.00	LOCALES	4.635,00	0,00	4.635,00	2.413,45	2.413,45	2.221,55	2.413,45	0,00
2.2.5.01	AUTONOMICAS	1.030,00	0,00	1.030,00	212,39	212,39	817,61	212,39	0,00
2.2.5.02	ESTATALES	1.030,00	0,00	1.030,00	0,00	0,00	1.030,00	0,00	0,00
2.2.6	GASTOS DIVERSOS	138.121,00	0,00	138.121,00	32.029,41	32.029,41	106.091,59	25.293,58	6.735,83
2.2.6.01	ATENCIONES PROTOCOLARIAS Y REPRESENTATIVAS	12.416,00	0,00	12.416,00	6.796,94	6.796,94	5.619,06	6.546,94	250,00
2.2.6.02	PUBLICIDAD Y PROPAGANDA	4.120,00	0,00	4.120,00	14.541,52	14.541,52	-10.421,52	14.541,52	0,00
2.2.6.03	JURÍDICOS, CONTENCIOSOS	61.800,00	0,00	61.800,00	842,00	842,00	60.958,00	842,00	0,00
2.2.6.06	REUNIONES, CONFERENCIAS Y CURSOS	8.240,00	0,00	8.240,00	0,00	0,00	8.240,00	0,00	0,00
2.2.6.07	FERIAS Y EXPOSICIONES	515,00	0,00	515,00	0,00	0,00	515,00	0,00	0,00
2.2.6.08	PUBLICACIONES Y EDICIONES	515,00	0,00	515,00	0,00	0,00	515,00	0,00	0,00
2.2.6.09	DEFENSOR DEL USUARIO DEL SISTEMA PUBLICO DE SALUD DE LA RIOJA	50.000,00	0,00	50.000,00	3.252,33	3.252,33	46.747,67	2.889,33	363,00
2.2.6.99	OTROS	515,00	0,00	515,00	6.596,62	6.596,62	-6.081,62	473,79	6.122,83
2.2.7	TRABAJOS REALIZADOS POR OTRAS EMPRESAS	80.598,00	0,00	80.598,00	67.330,66	67.330,66	13.267,34	62.008,08	5.322,58
2.2.7.00	LIMPIEZA Y ASEO	26.008,00	0,00	26.008,00	25.452,66	25.452,66	555,34	23.336,41	2.116,25
2.2.7.01	SEGURIDAD	40.170,00	0,00	40.170,00	41.878,00	41.878,00	-1.708,00	38.671,67	3.206,33
2.2.7.03	POSTALES	515,00	0,00	515,00	0,00	0,00	515,00	0,00	0,00
2.2.7.06	ESTUDIOS Y TRABAJOS TÉCNICOS	10.300,00	0,00	10.300,00	0,00	0,00	10.300,00	0,00	0,00
2.2.7.09	SERVICIOS DE GESTIÓN DE PRESTACIONES	515,00	0,00	515,00	0,00	0,00	515,00	0,00	0,00
2.2.7.99	OTROS	3.090,00	0,00	3.090,00	0,00	0,00	3.090,00	0,00	0,00
2.3	INDEMNIZACION POR RAZON DEL SERVICIO	12.000,00	0,00	12.000,00	2.648,24	2.648,24	9.351,76	2.648,24	0,00
2.3.0	DIETAS	6.000,00	0,00	6.000,00	819,73	819,73	5.180,27	819,73	0,00
2.3.0.00	DIETAS	6.000,00	0,00	6.000,00	819,73	819,73	5.180,27	819,73	0,00
2.3.1	LOCOMOCIÓN	6.000,00	0,00	6.000,00	1.828,51	1.828,51	4.171,49	1.828,51	0,00
2.3.1.00	LOCOMOCIÓN	6.000,00	0,00	6.000,00	1.828,51	1.828,51	4.171,49	1.828,51	0,00
3	GASTOS FINANCIEROS	10.885,00	0,00	10.885,00	5.347,05	5.347,05	5.537,95	5.347,05	0,00



Información a fecha: 31/12/2023

Unidad monetaria: Euros

Clasificación Orgánica 0601 SALUD Y POLÍTICAS SOCIALES / SECRETARÍA GENERAL TÉCNICA

Clasificación Funcional 3111 PRODUCCIÓN DE BIENES PÚBLICOS DE CARÁCTER PREFERENTE / SANIDAD / SANIDAD / ADMINISTRACIÓN GENERAL DE SALUD

Clasificación Económica	Denominación	Presupuesto Inicial	Modificaciones de Crédito	Crédito Definitivo	Gastos Comprometidos	Obligaciones Reconocidas	Remanentes de Crédito	Pagos	Obligaciones Pdes. de Pago
3.4	DE DEPOSITOS, FIANZAS Y OTROS	10.885,00	0,00	10.885,00	5.347,05	5.347,05	5.537,95	5.347,05	0,00
3.4.2	INTERESES DE DEMORA	10.885,00	0,00	10.885,00	5.347,05	5.347,05	5.537,95	5.347,05	0,00
3.4.2.00	INTERESES DE DEMORA	10.885,00	0,00	10.885,00	5.347,05	5.347,05	5.537,95	5.347,05	0,00
6	INVERSIONES REALES	2.227.000,00	-2.170.000,00	57.000,00	44.619,36	44.619,36	12.380,64	36.940,70	7.678,66
6.2	INVERSION NUEVAASOCIADAAL FUNCIONAMIENTO OPERATIVO DE LOS SERVICIOS	2.215.000,00	-2.170.000,00	45.000,00	2.401,85	2.401,85	42.598,15	2.401,85	0,00
6.2.2	EDIFICIOS Y OTRAS CONSTRUCCIONES	31.000,00	0,00	31.000,00	0,00	0,00	31.000,00	0,00	0,00
6.2.2.01	CONSTRUCCION	1.000,00	0,00	1.000,00	0,00	0,00	1.000,00	0,00	0,00
6.2.2.03	INCORPORACION DE BIENES Y SERVICIOS	30.000,00	0,00	30.000,00	0,00	0,00	30.000,00	0,00	0,00
6.2.3	MAQUINARIA, INSTALACIONES Y UTILLAJE	11.000,00	0,00	11.000,00	0,00	0,00	11.000,00	0,00	0,00
6.2.3.00	ADQUISICION	1.000,00	0,00	1.000,00	0,00	0,00	1.000,00	0,00	0,00
6.2.3.04	EFICIENCIA ENERGETICA	10.000,00	0,00	10.000,00	0,00	0,00	10.000,00	0,00	0,00
6.2.4	ELEMENTOS DE TRANSPORTE	1.000,00	0,00	1.000,00	0,00	0,00	1.000,00	0,00	0,00
6.2.4.00	ADQUISICION	1.000,00	0,00	1.000,00	0,00	0,00	1.000,00	0,00	0,00
6.2.5	MOBILIARIO Y ENSERES	2.000,00	0,00	2.000,00	2.401,85	2.401,85	-401,85	2.401,85	0,00
6.2.5.00	ADQUISICION	2.000,00	0,00	2.000,00	2.401,85	2.401,85	-401,85	2.401,85	0,00
6.2.7	PROYECTOS COMPLEJOS	2.170.000,00	-2.170.000,00	0,00	0,00	0,00	0,00	0,00	0,00
6.2.7.04	PLAN DE TRANSFORMACIÓN DE LA RIOJA	2.170.000,00	-2.170.000,00	0,00	0,00	0,00	0,00	0,00	0,00
6.3	INVERSION DE REPOSICION ASOCIADAAL FUNCION. OPERAT. DE LOS SERVICIOS	12.000,00	0,00	12.000,00	42.217,51	42.217,51	-30.217,51	34.538,85	7.678,66
6.3.2	EDIFICIOS Y OTRAS CONSTRUCCIONES	10.000,00	0,00	10.000,00	37.062,91	37.062,91	-27.062,91	29.384,25	7.678,66
6.3.2.01	CONSTRUCCION	10.000,00	0,00	10.000,00	37.062,91	37.062,91	-27.062,91	29.384,25	7.678,66
6.3.3	MAQUINARIA, INSTALACIONES Y UTILLAJE	1.000,00	0,00	1.000,00	0,00	0,00	1.000,00	0,00	0,00
6.3.3.00	ADQUISICION	1.000,00	0,00	1.000,00	0,00	0,00	1.000,00	0,00	0,00
6.3.5	MOBILIARIO Y ENSERES	1.000,00	0,00	1.000,00	5.154,60	5.154,60	-4.154,60	5.154,60	0,00
6.3.5.00	ADQUISICION	1.000,00	0,00	1.000,00	5.154,60	5.154,60	-4.154,60	5.154,60	0,00
<b>Total Orgánico / Funcional</b>	<b>0601 / 3111</b>	<b>4.920.699,00</b>	<b>-1.223.564,20</b>	<b>3.697.134,80</b>	<b>3.221.172,89</b>	<b>3.219.224,70</b>	<b>477.910,10</b>	<b>3.189.318,47</b>	<b>29.906,23</b>




Información a fecha: 31/12/2023

Unidad monetaria: Euros

Clasificación Orgánica 0601 SALUD Y POLÍTICAS SOCIALES / SECRETARÍA GENERAL TÉCNICA

Clasificación Funcional 3121 PRODUCCIÓN DE BIENES PÚBLICOS DE CARÁCTER PREFERENTE / SANIDAD / HOSPITALES, SERVICIOS ASISTENCIALES Y CENTROS DE SALUD / ATENCIÓN PRIMARIA

Clasificación Económica	Denominación	Presupuesto Inicial	Modificaciones de Crédito	Crédito Definitivo	Gastos Comprometidos	Obligaciones Reconocidas	Remanentes de Crédito	Pagos	Obligaciones Pdtes. de Pago
4	TRANSFERENCIAS CORRIENTES	222.000,00	0,00	222.000,00	221.805,92	220.766,85	1.233,15	220.766,85	0,00
4.6	A CORPORACIONES LOCALES	222.000,00	0,00	222.000,00	221.805,92	220.766,85	1.233,15	220.766,85	0,00
4.6.1	A AYUNTAMIENTOS	220.000,00	0,00	220.000,00	221.111,53	220.072,46	-72,46	220.072,46	0,00
4.6.1.00	A AYUNTAMIENTOS	220.000,00	0,00	220.000,00	221.111,53	220.072,46	-72,46	220.072,46	0,00
4.6.3	A OTRAS ENTIDADES LOCALES	2.000,00	0,00	2.000,00	694,39	694,39	1.305,61	694,39	0,00
4.6.3.00	A OTRAS ENTIDADES LOCALES	2.000,00	0,00	2.000,00	694,39	694,39	1.305,61	694,39	0,00
6	INVERSIONES REALES	7.786.354,00	-2.647.082,34	5.139.271,66	5.139.271,55	5.032.272,20	106.999,46	4.570.014,09	462.258,11
6.2	INVERSION NUEVAASOCIADAAL FUNCIONAMIENTO OPERATIVO DE LOS SERVICIOS	6.265.317,00	-2.647.082,34	3.618.234,66	3.200.286,49	3.093.287,14	524.947,52	2.631.029,03	462.258,11
6.2.2	EDIFICIOS Y OTRAS CONSTRUCCIONES	6.265.317,00	-2.647.082,34	3.618.234,66	3.200.286,49	3.093.287,14	524.947,52	2.631.029,03	462.258,11
6.2.2.01	CONSTRUCCION	6.212.564,00	-2.647.082,34	3.565.481,66	3.200.286,49	3.093.287,14	472.194,52	2.631.029,03	462.258,11
6.2.2.02	GASTOS INHERENTES POR TRANSMISION DE PROPIEDAD	1.000,00	0,00	1.000,00	0,00	0,00	1.000,00	0,00	0,00
6.2.2.03	INCORPORACION DE BIENES Y SERVICIOS	51.753,00	0,00	51.753,00	0,00	0,00	51.753,00	0,00	0,00
6.3	INVERSION DE REPOSICION ASOCIADAAL FUNCION. OPERAT. DE LOS SERVICIOS	1.521.037,00	0,00	1.521.037,00	1.938.985,06	1.938.985,06	-417.948,06	1.938.985,06	0,00
6.3.2	EDIFICIOS Y OTRAS CONSTRUCCIONES	1.521.037,00	0,00	1.521.037,00	1.938.985,06	1.938.985,06	-417.948,06	1.938.985,06	0,00
6.3.2.01	CONSTRUCCION	100.000,00	0,00	100.000,00	1.938.985,06	1.938.985,06	-1.838.985,06	1.938.985,06	0,00
6.3.2.03	INCORPORACION DE BIENES Y SERVICIOS	1.421.037,00	0,00	1.421.037,00	0,00	0,00	1.421.037,00	0,00	0,00
7	TRANSFERENCIAS DE CAPITAL	712.700,00	31.686,00	744.386,00	535.685,32	450.159,63	294.226,37	242.228,01	207.931,62
7.6	A CORPORACIONES LOCALES	712.700,00	31.686,00	744.386,00	535.685,32	450.159,63	294.226,37	242.228,01	207.931,62
7.6.1	A AYUNTAMIENTOS	691.700,00	31.686,00	723.386,00	535.000,34	449.474,65	273.911,35	241.543,03	207.931,62
7.6.1.00	A AYUNTAMIENTOS	596.700,00	31.686,00	628.386,00	535.000,34	449.474,65	178.911,35	241.543,03	207.931,62
7.6.1.01	AYUNTAMIENTO DE LOGROÑO. CONSULTORIO LOS LIRIOS	95.000,00	0,00	95.000,00	0,00	0,00	95.000,00	0,00	0,00
7.6.3	A OTRAS ENTIDADES LOCALES	21.000,00	0,00	21.000,00	684,98	684,98	20.315,02	684,98	0,00
7.6.3.00	A OTRAS ENTIDADES LOCALES	21.000,00	0,00	21.000,00	684,98	684,98	20.315,02	684,98	0,00
<b>Total Orgánico / Funcional</b>	<b>0601 / 3121</b>	<b>8.721.054,00</b>	<b>-2.615.396,34</b>	<b>6.105.657,66</b>	<b>5.896.762,79</b>	<b>5.703.198,68</b>	<b>402.458,98</b>	<b>5.033.008,95</b>	<b>670.189,73</b>




**Información a fecha: 31/12/2023**

**Unidad monetaria: Euros**

**Clasificación Orgánica 0601 SALUD Y POLÍTICAS SOCIALES / SECRETARÍA GENERAL TÉCNICA**

**Clasificación Funcional 3122 PRODUCCIÓN DE BIENES PÚBLICOS DE CARÁCTER PREFERENTE / SANIDAD / HOSPITALES, SERVICIOS ASISTENCIALES Y CENTROS DE SALUD / ATENCIÓN ESPECIALIZADA**

Clasificación Económica	Denominación	Presupuesto Inicial	Modificaciones de Crédito	Crédito Definitivo	Gastos Comprometidos	Obligaciones Reconocidas	Remanentes de Crédito	Pagos	Obligaciones Ptes. de Pago
2	GASTOS EN BIENES CORRIENTES Y SERVICIOS	159.807,00	0,00	159.807,00	150.850,65	80.359,70	79.447,30	77.500,76	2.858,94
2.5	ASISTENCIA SANITARIA CON MEDIOS AJENOS	159.807,00	0,00	159.807,00	150.850,65	80.359,70	79.447,30	77.500,76	2.858,94
2.5.2	CONCIERTOS CON INSTITUCIONES DE ATENCION ESPECIALIZADA	111.885,00	0,00	111.885,00	102.929,37	43.375,00	68.510,00	43.375,00	0,00
2.5.2.04	CON ENTIDADES PRIVADAS	111.885,00	0,00	111.885,00	102.929,37	43.375,00	68.510,00	43.375,00	0,00
2.5.4	CONCIERTOS CON CENTROS O SERVICIO DE DIAGNÓSTICO Y TRATAMIENTO Y TERAPIAS	47.922,00	0,00	47.922,00	47.921,28	36.984,70	10.937,30	34.125,76	2.858,94
2.5.4.08	CONCIERTOS PARA REHABILITACIÓN-FISIOTERAPIA	47.922,00	0,00	47.922,00	47.921,28	36.984,70	10.937,30	34.125,76	2.858,94
4	TRANSFERENCIAS CORRIENTES	71.566.277,00	10.500.000,00	82.066.277,00	82.066.277,00	82.066.277,00	0,00	82.066.277,00	0,00
4.4	AL RESTO DEL SECTOR PUBLICO DE LA C.A.R.	71.516.277,00	10.500.000,00	82.016.277,00	82.016.277,00	82.016.277,00	0,00	82.016.277,00	0,00
4.4.0	A SOCIEDADES PUBLICAS	11.501.081,00	0,00	11.501.081,00	11.501.081,00	11.501.081,00	0,00	11.501.081,00	0,00
4.4.0.00	SOCIEDAD RIOJANA DE CUIDADOS INTEGRALES SAU	11.501.081,00	0,00	11.501.081,00	11.501.081,00	11.501.081,00	0,00	11.501.081,00	0,00
4.4.1	A FUNDACIONES	60.015.196,00	10.500.000,00	70.515.196,00	70.515.196,00	70.515.196,00	0,00	70.515.196,00	0,00
4.4.1.00	A FUNDACION RIOJA SALUD	13.665.196,00	10.500.000,00	24.165.196,00	24.165.196,00	24.165.196,00	0,00	24.165.196,00	0,00
4.4.1.01	A FUNDACION HOSPITAL DE CALAHORRA	46.350.000,00	0,00	46.350.000,00	46.350.000,00	46.350.000,00	0,00	46.350.000,00	0,00
4.8	A FAMILIAS E INSTITUCIONES SIN FINES DE LUCRO	50.000,00	0,00	50.000,00	50.000,00	50.000,00	0,00	50.000,00	0,00
4.8.0	A FAMILIAS E INSTITUCIONES SIN ANIMO DE LUCRO	50.000,00	0,00	50.000,00	50.000,00	50.000,00	0,00	50.000,00	0,00
4.8.0.00	ARPA AUTISMO RIOJA	50.000,00	0,00	50.000,00	50.000,00	50.000,00	0,00	50.000,00	0,00
6	INVERSIONES REALES	1.411.382,00	523.240,66	1.934.622,66	1.920.351,44	1.918.952,87	15.669,79	1.918.952,87	0,00
6.2	INVERSION NUEVA ASOCIADA AL FUNCIONAMIENTO OPERATIVO DE LOS SERVICIOS	1.409.382,00	523.240,66	1.932.622,66	1.920.351,44	1.918.952,87	13.669,79	1.918.952,87	0,00
6.2.2	EDIFICIOS Y OTRAS CONSTRUCCIONES	1.409.382,00	523.240,66	1.932.622,66	1.920.351,44	1.918.952,87	13.669,79	1.918.952,87	0,00
6.2.2.01	CONSTRUCCION	1.306.473,00	523.240,66	1.829.713,66	1.920.351,44	1.918.952,87	-89.239,21	1.918.952,87	0,00
6.2.2.03	INCORPORACION DE BIENES Y SERVICIOS	102.909,00	0,00	102.909,00	0,00	0,00	102.909,00	0,00	0,00
6.3	INVERSION DE REPOSICION ASOCIADA AL FUNCION. OPERAT. DE LOS SERVICIOS	2.000,00	0,00	2.000,00	0,00	0,00	2.000,00	0,00	0,00
6.3.2	EDIFICIOS Y OTRAS CONSTRUCCIONES	2.000,00	0,00	2.000,00	0,00	0,00	2.000,00	0,00	0,00
6.3.2.01	CONSTRUCCION	1.000,00	0,00	1.000,00	0,00	0,00	1.000,00	0,00	0,00
6.3.2.03	INCORPORACION DE BIENES Y SERVICIOS	1.000,00	0,00	1.000,00	0,00	0,00	1.000,00	0,00	0,00
7	TRANSFERENCIAS DE CAPITAL	1.300.000,00	0,00	1.300.000,00	1.300.000,00	1.300.000,00	0,00	1.300.000,00	0,00
7.4	A OTROS ENTES PÚBLICOS DE LA COMUNIDAD AUTONOMA DE LA RIOJA	1.300.000,00	0,00	1.300.000,00	1.300.000,00	1.300.000,00	0,00	1.300.000,00	0,00
7.4.1	A FUNDACIONES	1.300.000,00	0,00	1.300.000,00	1.300.000,00	1.300.000,00	0,00	1.300.000,00	0,00
7.4.1.00	A FUNDACION RIOJA SALUD	600.000,00	0,00	600.000,00	600.000,00	600.000,00	0,00	600.000,00	0,00
7.4.1.01	A FUNDACION HOSPITAL DE CALAHORRA	700.000,00	0,00	700.000,00	700.000,00	700.000,00	0,00	700.000,00	0,00
<b>Total Orgánico / Funcional</b>	<b>0601 / 3122</b>	<b>74.437.466,00</b>	<b>11.023.240,66</b>	<b>85.460.706,66</b>	<b>85.437.479,09</b>	<b>85.365.589,57</b>	<b>95.117,09</b>	<b>85.362.730,63</b>	<b>2.858,94</b>



**Gobierno  
de La  
Rioja**

**Hacienda Gob.Pub. S.D. y P.G.**

**Ejercicio: 2023**

**SICAP - Sistema de Información Contable**

**ESTADO DE LIQUIDACIÓN DEL PRESUPUESTO / I. LIQUIDACIÓN DEL PRESUPUESTO DE GASTOS**

**Página 80**

**Información a fecha: 31/12/2023**

**Unidad monetaria: Euros**

**Clasificación Orgánica 0601 SALUD Y POLÍTICAS SOCIALES / SECRETARÍA GENERAL TÉCNICA**

**Clasificación Funcional 3141 PRODUCCIÓN DE BIENES PÚBLICOS DE CARÁCTER PREFERENTE / SANIDAD / PLANIFICACIÓN SOCIOSANITARIA Y ACTIVIDADES DE FOMENTO / ACTUACIONES SOCIOSANITARIAS**

Clasificación Económica	Denominación	Presupuesto Inicial	Modificaciones de Crédito	Crédito Definitivo	Gastos Comprometidos	Obligaciones Reconocidas	Remanentes de Crédito	Pagos	Obligaciones Pdes. de Pago
2	GASTOS EN BIENES CORRIENTES Y SERVICIOS	10.287.988,00	207.890,00	10.495.878,00	10.316.450,09	10.316.450,09	179.427,91	9.382.301,79	934.148,30
2.5	ASISTENCIA SANITARIA CON MEDIOS AJENOS	10.287.988,00	207.890,00	10.495.878,00	10.316.450,09	10.316.450,09	179.427,91	9.382.301,79	934.148,30
2.5.2	CONCIERTOS CON INSTITUCIONES DE ATENCION ESPECIALIZADA	10.287.988,00	207.890,00	10.495.878,00	10.316.450,09	10.316.450,09	179.427,91	9.382.301,79	934.148,30
2.5.2.04	CON ENTIDADES PRIVADAS	10.287.988,00	207.890,00	10.495.878,00	10.316.450,09	10.316.450,09	179.427,91	9.382.301,79	934.148,30
4	TRANSFERENCIAS CORRIENTES	372.000,00	0,00	372.000,00	369.742,03	369.742,03	2.257,97	258.805,25	110.936,78
4.8	A FAMILIAS E INSTITUCIONES SIN FINES DE LUCRO	372.000,00	0,00	372.000,00	369.742,03	369.742,03	2.257,97	258.805,25	110.936,78
4.8.0	A FAMILIAS E INSTITUCIONES SIN ANIMO DE LUCRO	372.000,00	0,00	372.000,00	369.742,03	369.742,03	2.257,97	258.805,25	110.936,78
4.8.0.00	ASOCIACIONES SIN ANIMO DE LUCRO	372.000,00	0,00	372.000,00	369.742,03	369.742,03	2.257,97	258.805,25	110.936,78
<b>Total Orgánico / Funcional</b>	<b>0601 / 3141</b>	<b>10.659.988,00</b>	<b>207.890,00</b>	<b>10.867.878,00</b>	<b>10.686.192,12</b>	<b>10.686.192,12</b>	<b>181.685,88</b>	<b>9.641.107,04</b>	<b>1.045.085,08</b>



Gobierno  
de La  
Rioja

Hacienda Gob.Pub. S.D. y P.G.

Ejercicio: 2023

SICAP - Sistema de Información Contable

ESTADO DE LIQUIDACIÓN DEL PRESUPUESTO / I. LIQUIDACIÓN DEL PRESUPUESTO DE GASTOS

Página 81

Información a fecha: 31/12/2023

Unidad monetaria: Euros

Clasificación Orgánica 0601 SALUD Y POLÍTICAS SOCIALES / SECRETARÍA GENERAL TÉCNICA

Clasificación Funcional 4611 ACTUACIONES DE CARÁCTER ECONÓMICO / INVESTIGACION, DESARROLLO E INNOVACION / INVESTIGACIÓN, DESARROLLO E INNOVACIÓN / INVESTIGACIÓN Y DESARROLLO

Clasificación Económica	Denominación	Presupuesto Inicial	Modificaciones de Crédito	Crédito Definitivo	Gastos Comprometidos	Obligaciones Reconocidas	Remanentes de Crédito	Pagos	Obligaciones Pdtes. de Pago
4	TRANSFERENCIAS CORRIENTES	5.144.113,00	0,00	5.144.113,00	5.144.113,00	5.144.113,00	0,00	5.144.113,00	0,00
4.4	AL RESTO DEL SECTOR PUBLICO DE LA C.A.R.	5.144.113,00	0,00	5.144.113,00	5.144.113,00	5.144.113,00	0,00	5.144.113,00	0,00
4.4.1	A FUNDACIONES	5.144.113,00	0,00	5.144.113,00	5.144.113,00	5.144.113,00	0,00	5.144.113,00	0,00
4.4.1.00	A FUNDACION RIOJA SALUD	5.144.113,00	0,00	5.144.113,00	5.144.113,00	5.144.113,00	0,00	5.144.113,00	0,00
7	TRANSFERENCIAS DE CAPITAL	1.020.900,00	0,00	1.020.900,00	1.020.900,00	1.020.900,00	0,00	1.020.900,00	0,00
7.4	A OTROS ENTES PÚBLICOS DE LA COMUNIDAD AUTONOMA DE LA RIOJA	1.020.900,00	0,00	1.020.900,00	1.020.900,00	1.020.900,00	0,00	1.020.900,00	0,00
7.4.1	A FUNDACIONES	1.020.900,00	0,00	1.020.900,00	1.020.900,00	1.020.900,00	0,00	1.020.900,00	0,00
7.4.1.00	A FUNDACION RIOJA SALUD	1.020.900,00	0,00	1.020.900,00	1.020.900,00	1.020.900,00	0,00	1.020.900,00	0,00
<b>Total Orgánico / Funcional</b>	<b>0601 / 4611</b>	<b>6.165.013,00</b>	<b>0,00</b>	<b>6.165.013,00</b>	<b>6.165.013,00</b>	<b>6.165.013,00</b>	<b>0,00</b>	<b>6.165.013,00</b>	<b>0,00</b>



Información a fecha: 31/12/2023

Unidad monetaria: Euros

Clasificación Orgánica 0602 SALUD Y POLÍTICAS SOCIALES / DIRECCIÓN GENERAL DE JUSTICIA E INTERIOR

Clasificación Funcional 1111 SERVICIOS PÚBLICOS BÁSICOS / JUSTICIA / JUSTICIA / JUSTICIA

Clasificación Económica	Denominación	Presupuesto Inicial	Modificaciones de Crédito	Crédito Definitivo	Gastos Comprometidos	Obligaciones Reconocidas	Remanentes de Crédito	Pagos	Obligaciones Pdes. de Pago
1	GASTOS DE PERSONAL	0,00	5.398.000,35	5.398.000,35	5.284.569,39	5.284.569,39	113.430,96	5.284.569,39	0,00
1.2	FUNCIONARIOS	0,00	4.970.180,72	4.970.180,72	4.553.208,35	4.553.208,35	416.972,37	4.553.208,35	0,00
1.2.0	RETRIBUCIONES BÁSICAS	0,00	2.588.841,18	2.588.841,18	2.932.292,45	2.932.292,45	-343.451,27	2.932.292,45	0,00
1.2.0.00	SUELDO Y PAGAS EXTRAORDINARIAS	0,00	2.121.885,94	2.121.885,94	2.521.194,75	2.521.194,75	-399.308,81	2.521.194,75	0,00
1.2.0.05	TRIENIOS	0,00	466.955,24	466.955,24	411.097,70	411.097,70	55.857,54	411.097,70	0,00
1.2.1	RETRIBUCIONES COMPLEMENTARIAS	0,00	2.381.239,54	2.381.239,54	1.620.914,02	1.620.914,02	760.325,52	1.620.914,02	0,00
1.2.1.00	COMPLEMENTO DE DESTINO	0,00	657.410,36	657.410,36	517.036,88	517.036,88	140.373,48	517.036,88	0,00
1.2.1.01	COMPLEMENTO ESPECÍFICO	0,00	899.791,19	899.791,19	741.779,88	741.779,88	158.011,31	741.779,88	0,00
1.2.1.03	COMPLEMENTOS TRANSITORIOS	0,00	666.402,87	666.402,87	259.804,02	259.804,02	406.598,85	259.804,02	0,00
1.2.1.04	OTRAS REMUNERACIONES	0,00	157.635,12	157.635,12	102.293,24	102.293,24	55.341,88	102.293,24	0,00
1.2.2	RETRIBUCIONES EN ESPECIE	0,00	100,00	100,00	1,88	1,88	98,12	1,88	0,00
1.2.2.00	CASA VIVIENDA	0,00	100,00	100,00	1,88	1,88	98,12	1,88	0,00
1.3	LABORALES	0,00	367.473,12	367.473,12	79.146,79	79.146,79	288.326,33	79.146,79	0,00
1.3.0	LABORAL FIJO	0,00	327.341,12	327.341,12	73.543,22	73.543,22	253.797,90	73.543,22	0,00
1.3.0.00	RETRIBUCIONES BÁSICAS	0,00	202.464,69	202.464,69	42.055,89	42.055,89	160.408,80	42.055,89	0,00
1.3.0.01	OTRAS REMUNERACIONES	0,00	124.876,43	124.876,43	31.487,33	31.487,33	93.389,10	31.487,33	0,00
1.3.1	LABORAL TEMPORAL	0,00	40.132,00	40.132,00	5.603,57	5.603,57	34.528,43	5.603,57	0,00
1.3.1.00	RETRIBUCIONES BÁSICAS	0,00	22.148,00	22.148,00	3.261,76	3.261,76	18.886,24	3.261,76	0,00
1.3.1.01	OTRAS REMUNERACIONES	0,00	17.984,00	17.984,00	2.341,81	2.341,81	15.642,19	2.341,81	0,00
1.4	OTRO PERSONAL	0,00	27.432,29	27.432,29	41.103,14	41.103,14	-13.670,85	41.103,14	0,00
1.4.1	OTRO PERSONAL	0,00	27.432,29	27.432,29	41.103,14	41.103,14	-13.670,85	41.103,14	0,00
1.4.1.00	PERSONAL VARIO	0,00	27.432,29	27.432,29	41.103,14	41.103,14	-13.670,85	41.103,14	0,00
1.5	INCENTIVOS AL RENDIMIENTO	0,00	100,00	100,00	2.494,95	2.494,95	-2.394,95	2.494,95	0,00
1.5.0	PRODUCTIVIDAD	0,00	100,00	100,00	2.494,95	2.494,95	-2.394,95	2.494,95	0,00
1.5.0.00	PRODUCTIVIDAD	0,00	100,00	100,00	2.494,95	2.494,95	-2.394,95	2.494,95	0,00
1.6	CUOTAS, PRESTACIONES Y GASTOS SOCIALES A CARGO DEL EMPLEADOR	0,00	32.814,22	32.814,22	608.616,16	608.616,16	-575.801,94	608.616,16	0,00
1.6.0	CUOTAS SOCIALES	0,00	1.000,00	1.000,00	576.989,95	576.989,95	-575.989,95	576.989,95	0,00
1.6.0.00	SEGURIDAD SOCIAL	0,00	1.000,00	1.000,00	576.989,95	576.989,95	-575.989,95	576.989,95	0,00
1.6.2	GASTOS SOCIALES DE FUNCIONARIOS Y PERSONAL NO LABORAL	0,00	31.814,22	31.814,22	31.626,21	31.626,21	188,01	31.626,21	0,00
1.6.2.00	FORMACIÓN Y PERFECCIONAMIENTO DE PERSONAL	0,00	100,00	100,00	1.200,00	1.200,00	-1.100,00	1.200,00	0,00
1.6.2.04	ACCIÓN SOCIAL	0,00	31.714,22	31.714,22	30.426,21	30.426,21	1.288,01	30.426,21	0,00
2	GASTOS EN BIENES CORRIENTES Y SERVICIOS	0,00	269.270,47	269.270,47	203.010,97	144.088,15	125.182,32	116.616,20	27.471,95
2.1	REPARACIONES, MANTENIMIENTO Y CONSERVACION	0,00	41.309,16	41.309,16	19.920,54	19.920,54	21.388,62	5.255,34	14.665,20





**Información a fecha: 31/12/2023**

**Unidad monetaria: Euros**

**Clasificación Orgánica 0602 SALUD Y POLÍTICAS SOCIALES / DIRECCIÓN GENERAL DE JUSTICIA E INTERIOR**

**Clasificación Funcional 1111 SERVICIOS PÚBLICOS BÁSICOS / JUSTICIA / JUSTICIA / JUSTICIA**

Clasificación Económica	Denominación	Presupuesto Inicial	Modificaciones de Crédito	Crédito Definitivo	Gastos Comprometidos	Obligaciones Reconocidas	Remanentes de Crédito	Pagos	Obligaciones Pdes. de Pago
2.1.2	EDIFICIOS Y OTRAS CONSTRUCCIONES	0,00	0,00	0,00	17.374,91	17.374,91	-17.374,91	2.709,71	14.665,20
2.1.2.00	INMOVILIZADO PROPIO	0,00	0,00	0,00	17.374,91	17.374,91	-17.374,91	2.709,71	14.665,20
2.1.3	MAQUINARIA, INSTALACION Y UTILLAJE	0,00	35.961,62	35.961,62	2.227,69	2.227,69	33.733,93	2.227,69	0,00
2.1.3.00	INMOVILIZADO PROPIO	0,00	35.961,62	35.961,62	2.227,69	2.227,69	33.733,93	2.227,69	0,00
2.1.4	ELEMENTOS DE TRANSPORTE	0,00	4.525,44	4.525,44	317,94	317,94	4.207,50	317,94	0,00
2.1.4.00	INMOVILIZADO PROPIO	0,00	4.525,44	4.525,44	317,94	317,94	4.207,50	317,94	0,00
2.1.5	MOBILIARIO Y ENSERES	0,00	622,10	622,10	0,00	0,00	622,10	0,00	0,00
2.1.5.00	INMOVILIZADO PROPIO	0,00	622,10	622,10	0,00	0,00	622,10	0,00	0,00
2.1.6	EQUIPOS PARA PROCESO DE INFORMACION	0,00	200,00	200,00	0,00	0,00	200,00	0,00	0,00
2.1.6.00	INMOVILIZADO PROPIO	0,00	200,00	200,00	0,00	0,00	200,00	0,00	0,00
2.2	MATERIAL, SUMINISTROS Y OTROS	0,00	212.177,23	212.177,23	181.640,37	122.717,55	89.459,68	109.910,80	12.806,75
2.2.0	MATERIAL DE OFICINA	0,00	2.000,00	2.000,00	4.165,45	3.006,86	-1.006,86	1.215,45	1.791,41
2.2.0.00	ORDINARIO NO INVENTARIABLE	0,00	0,00	0,00	2.950,00	1.791,41	-1.791,41	0,00	1.791,41
2.2.0.01	PRENSA, REVISTAS, LIBROS Y OTRAS PUBLICACIONES	0,00	0,00	0,00	0,00	0,00	0,00	0,00	0,00
2.2.0.02	MATERIAL INFORMATICO NO INVENTARIABLE	0,00	2.000,00	2.000,00	1.215,45	1.215,45	784,55	1.215,45	0,00
2.2.1	SUMINISTROS	0,00	42.353,05	42.353,05	67.217,00	11.137,45	31.215,60	11.083,99	53,46
2.2.1.00	ENERGIA ELECTRICA	0,00	10.168,44	10.168,44	35.000,00	0,00	10.168,44	0,00	0,00
2.2.1.01	AGUA	0,00	10.159,72	10.159,72	3.536,47	3.536,47	6.623,25	3.536,47	0,00
2.2.1.02	GAS	0,00	17.540,24	17.540,24	15.000,00	0,00	17.540,24	0,00	0,00
2.2.1.03	COMBUSTIBLES Y CARBURANTES	0,00	960,87	960,87	66,58	66,58	894,29	13,12	53,46
2.2.1.04	VESTUARIO	0,00	3.023,78	3.023,78	0,00	0,00	3.023,78	0,00	0,00
2.2.1.07	MATERIALES ESPECIALES	0,00	0,00	0,00	0,00	0,00	0,00	0,00	0,00
2.2.1.17	OTRO MATERIAL SANITARIO	0,00	0,00	0,00	0,00	0,00	0,00	0,00	0,00
2.2.1.23	CALZADO	0,00	500,00	500,00	0,00	0,00	500,00	0,00	0,00
2.2.1.99	OTROS SUMINISTROS	0,00	0,00	0,00	13.613,95	7.534,40	-7.534,40	7.534,40	0,00
2.2.2	COMUNICACIONES	0,00	0,00	0,00	0,00	0,00	0,00	0,00	0,00
2.2.2.01	POSTALES	0,00	0,00	0,00	0,00	0,00	0,00	0,00	0,00
2.2.3	TRANSPORTES	0,00	1.000,00	1.000,00	11.174,35	11.174,35	-10.174,35	4.303,48	6.870,87
2.2.3.00	TRANSPORTES	0,00	1.000,00	1.000,00	11.174,35	11.174,35	-10.174,35	4.303,48	6.870,87
2.2.5	TRIBUTOS	0,00	1.971,59	1.971,59	5.721,99	5.721,99	-3.750,40	5.721,99	0,00
2.2.5.00	LOCALES	0,00	1.933,16	1.933,16	2.211,19	2.211,19	-278,03	2.211,19	0,00
2.2.5.01	AUTONOMICAS	0,00	38,43	38,43	3.510,80	3.510,80	-3.472,37	3.510,80	0,00
2.2.6	GASTOS DIVERSOS	0,00	17.696,57	17.696,57	26.995,46	26.995,46	-9.298,89	26.969,76	25,70



Información a fecha: 31/12/2023

Unidad monetaria: Euros

Clasificación Orgánica 0602 SALUD Y POLÍTICAS SOCIALES / DIRECCIÓN GENERAL DE JUSTICIA E INTERIOR

Clasificación Funcional 1111 SERVICIOS PÚBLICOS BÁSICOS / JUSTICIA / JUSTICIA / JUSTICIA

Clasificación Económica	Denominación	Presupuesto Inicial	Modificaciones de Crédito	Crédito Definitivo	Gastos Comprometidos	Obligaciones Reconocidas	Remanentes de Crédito	Pagos	Obligaciones Pdes. de Pago
2.2.6.06	REUNIONES, CONFERENCIAS Y CURSOS	0,00	6.920,31	6.920,31	14.344,87	14.344,87	-7.424,56	14.344,87	0,00
2.2.6.99	OTROS	0,00	10.776,26	10.776,26	12.650,59	12.650,59	-1.874,33	12.624,89	25,70
2.2.7	TRABAJOS REALIZADOS POR OTRAS EMPRESAS	0,00	147.156,02	147.156,02	66.366,12	64.681,44	82.474,58	60.616,13	4.065,31
2.2.7.00	LIMPIEZA Y ASEO	0,00	12.138,11	12.138,11	865,15	865,15	11.272,96	865,15	0,00
2.2.7.01	SEGURIDAD	0,00	0,00	0,00	0,00	0,00	0,00	0,00	0,00
2.2.7.02	VALORACIONES Y PERITAJES	0,00	21.734,70	21.734,70	9.697,22	9.697,22	12.037,48	9.697,22	0,00
2.2.7.05	PROCESOS ELECTORALES	0,00	0,00	0,00	0,00	0,00	0,00	0,00	0,00
2.2.7.06	ESTUDIOS Y TRABAJOS TÉCNICOS	0,00	31.509,15	31.509,15	7.623,00	7.623,00	23.886,15	7.623,00	0,00
2.2.7.07	SERVICIOS DE CARACTER INFORMÁTICO	0,00	81.774,06	81.774,06	17.424,00	17.424,00	64.350,06	15.246,00	2.178,00
2.2.7.99	OTROS	0,00	0,00	0,00	30.756,75	29.072,07	-29.072,07	27.184,76	1.887,31
2.3	INDEMNIZACION POR RAZON DEL SERVICIO	0,00	15.784,08	15.784,08	1.450,06	1.450,06	14.334,02	1.450,06	0,00
2.3.0	DIETAS	0,00	5.044,51	5.044,51	290,94	290,94	4.753,57	290,94	0,00
2.3.0.00	DIETAS	0,00	5.044,51	5.044,51	290,94	290,94	4.753,57	290,94	0,00
2.3.1	LOCOMOCIÓN	0,00	6.139,57	6.139,57	1.159,12	1.159,12	4.980,45	1.159,12	0,00
2.3.1.00	LOCOMOCIÓN	0,00	6.139,57	6.139,57	1.159,12	1.159,12	4.980,45	1.159,12	0,00
2.3.3	OTRAS INDEMNIZACIONES	0,00	4.600,00	4.600,00	0,00	0,00	4.600,00	0,00	0,00
2.3.3.00	OTRAS INDEMNIZACIONES	0,00	4.600,00	4.600,00	0,00	0,00	4.600,00	0,00	0,00
4	TRANSFERENCIAS CORRIENTES	0,00	12.727,12	12.727,12	0,00	0,00	12.727,12	0,00	0,00
4.6	A CORPORACIONES LOCALES	0,00	380,00	380,00	0,00	0,00	380,00	0,00	0,00
4.6.1	A AYUNTAMIENTOS	0,00	380,00	380,00	0,00	0,00	380,00	0,00	0,00
4.6.1.00	A AYUNTAMIENTOS	0,00	380,00	380,00	0,00	0,00	380,00	0,00	0,00
4.8	A FAMILIAS E INSTITUCIONES SIN FINES DE LUCRO	0,00	12.347,12	12.347,12	0,00	0,00	12.347,12	0,00	0,00
4.8.7	X	0,00	12.347,12	12.347,12	0,00	0,00	12.347,12	0,00	0,00
4.8.7.00	BECAS FORMACIÓN JUSTICIA	0,00	12.347,12	12.347,12	0,00	0,00	12.347,12	0,00	0,00
6	INVERSIONES REALES	0,00	2.180.316,29	2.180.316,29	142.495,36	112.838,36	2.067.477,93	55.638,25	57.200,11
6.2	INVERSION NUEVAASOCIADAAL FUNCIONAMIENTO OPERATIVO DE LOS SERVICIOS	0,00	209.902,77	209.902,77	19.097,47	19.097,47	190.805,30	19.097,47	0,00
6.2.2	EDIFICIOS Y OTRAS CONSTRUCCIONES	0,00	55.183,16	55.183,16	0,00	0,00	55.183,16	0,00	0,00
6.2.2.01	CONSTRUCCION	0,00	55.183,16	55.183,16	0,00	0,00	55.183,16	0,00	0,00
6.2.5	MOBILIARIO Y ENSERES	0,00	100.000,00	100.000,00	16.485,04	16.485,04	83.514,96	16.485,04	0,00
6.2.5.00	ADQUISICION	0,00	100.000,00	100.000,00	16.485,04	16.485,04	83.514,96	16.485,04	0,00
6.2.6	EQUIPOS PARA PROCESOS DE INFORMACION	0,00	0,00	0,00	2.612,43	2.612,43	-2.612,43	2.612,43	0,00
6.2.6.00	ADQUISICION	0,00	0,00	0,00	2.612,43	2.612,43	-2.612,43	2.612,43	0,00
6.2.8	X	0,00	54.719,61	54.719,61	0,00	0,00	54.719,61	0,00	0,00



Información a fecha: 31/12/2023

Unidad monetaria: Euros

Clasificación Orgánica 0602 SALUD Y POLÍTICAS SOCIALES / DIRECCIÓN GENERAL DE JUSTICIA E INTERIOR

Clasificación Funcional 1111 SERVICIOS PÚBLICOS BÁSICOS / JUSTICIA / JUSTICIA / JUSTICIA

Clasificación Económica	Denominación	Presupuesto Inicial	Modificaciones de Crédito	Crédito Definitivo	Gastos Comprometidos	Obligaciones Reconocidas	Remanentes de Crédito	Pagos	Obligaciones Pdes. de Pago
6.2.8.00	EQUIPAMIENTO ELEMENTOS AUDIOVISUALES	0,00	54.719,61	54.719,61	0,00	0,00	54.719,61	0,00	0,00
6.3	INVERSION DE REPOSICION ASOCIADAAL FUNCION. OPERAT. DE LOS SERVICIOS	0,00	954.300,07	954.300,07	123.397,89	93.740,89	860.559,18	36.540,78	57.200,11
6.3.2	EDIFICIOS Y OTRAS CONSTRUCCIONES	0,00	854.485,07	854.485,07	106.574,83	76.917,83	777.567,24	24.581,92	52.335,91
6.3.2.00	ADQUISICION	0,00	0,00	0,00	0,00	0,00	0,00	0,00	0,00
6.3.2.01	CONSTRUCCION	0,00	728.905,28	728.905,28	106.574,83	76.917,83	651.987,45	24.581,92	52.335,91
6.3.2.03	INCORPORACION DE BIENES Y SERVICIOS	0,00	125.579,79	125.579,79	0,00	0,00	125.579,79	0,00	0,00
6.3.3	MAQUINARIA, INSTALACIONES Y UTILLAJE	0,00	0,00	0,00	5.590,20	5.590,20	-5.590,20	5.590,20	0,00
6.3.3.00	ADQUISICION	0,00	0,00	0,00	5.590,20	5.590,20	-5.590,20	5.590,20	0,00
6.3.5	MOBILIARIO Y ENSERES	0,00	0,00	0,00	0,00	0,00	0,00	0,00	0,00
6.3.5.00	ADQUISICION	0,00	0,00	0,00	0,00	0,00	0,00	0,00	0,00
6.3.6	EQUIPOS PARA PROCESOS DE INFORMACION	0,00	99.815,00	99.815,00	11.232,86	11.232,86	88.582,14	6.368,66	4.864,20
6.3.6.00	ADQUISICION	0,00	99.815,00	99.815,00	11.232,86	11.232,86	88.582,14	6.368,66	4.864,20
6.4	GASTOS DE INVERSIONES DE CARACTER INMATERIAL.	0,00	1.016.113,45	1.016.113,45	0,00	0,00	1.016.113,45	0,00	0,00
6.4.4	APLICACIONES INFORMATICAS	0,00	0,00	0,00	0,00	0,00	0,00	0,00	0,00
6.4.4.00	ADQUISICION	0,00	0,00	0,00	0,00	0,00	0,00	0,00	0,00
6.4.8	OTRO INMOVILIZADO INMATERIAL	0,00	1.016.113,45	1.016.113,45	0,00	0,00	1.016.113,45	0,00	0,00
6.4.8.00	ADQUISICION	0,00	1.016.113,45	1.016.113,45	0,00	0,00	1.016.113,45	0,00	0,00
<b>Total Orgánico / Funcional</b>	<b>0602 / 1111</b>	<b>0,00</b>	<b>7.860.314,23</b>	<b>7.860.314,23</b>	<b>5.630.075,72</b>	<b>5.541.495,90</b>	<b>2.318.818,33</b>	<b>5.456.823,84</b>	<b>84.672,06</b>



**Información a fecha: 31/12/2023**

**Unidad monetaria: Euros**

**Clasificación Orgánica 0602 SALUD Y POLÍTICAS SOCIALES / DIRECCIÓN GENERAL DE JUSTICIA E INTERIOR**

**Clasificación Funcional 1311 SERVICIOS PÚBLICOS BÁSICOS / SEGURIDAD / SEGURIDAD / PROTECCIÓN CIVIL**

Clasificación Económica	Denominación	Presupuesto Inicial	Modificaciones de Crédito	Crédito Definitivo	Gastos Comprometidos	Obligaciones Reconocidas	Remanentes de Crédito	Pagos	Obligaciones Pdes. de Pago
1	GASTOS DE PERSONAL	0,00	228.002,67	228.002,67	190.223,56	190.223,56	37.779,11	190.223,56	0,00
1.0	ALTOS CARGOS	0,00	20.987,61	20.987,61	19.910,25	19.910,25	1.077,36	19.910,25	0,00
1.0.0	RETRIBUCIONES BÁSICAS Y OTRAS REMUNERACIONES DE ALTOS CARGOS	0,00	20.987,61	20.987,61	19.910,25	19.910,25	1.077,36	19.910,25	0,00
1.0.0.00	RETRIBUCIONES BÁSICAS	0,00	7.122,63	7.122,63	5.252,90	5.252,90	1.869,73	5.252,90	0,00
1.0.0.01	OTRAS REMUNERACIONES	0,00	13.864,98	13.864,98	14.657,35	14.657,35	-792,37	14.657,35	0,00
1.2	FUNCIONARIOS	0,00	100.998,08	100.998,08	43.907,23	43.907,23	57.090,85	43.907,23	0,00
1.2.0	RETRIBUCIONES BÁSICAS	0,00	41.533,37	41.533,37	20.779,18	20.779,18	20.754,19	20.779,18	0,00
1.2.0.00	SUELDO Y PAGAS EXTRAORDINARIAS	0,00	41.433,37	41.433,37	17.303,10	17.303,10	24.130,27	17.303,10	0,00
1.2.0.05	TRIENIOS	0,00	100,00	100,00	3.476,08	3.476,08	-3.376,08	3.476,08	0,00
1.2.1	RETRIBUCIONES COMPLEMENTARIAS	0,00	59.464,71	59.464,71	23.128,05	23.128,05	36.336,66	23.128,05	0,00
1.2.1.00	COMPLEMENTO DE DESTINO	0,00	17.469,07	17.469,07	5.923,86	5.923,86	11.545,21	5.923,86	0,00
1.2.1.01	COMPLEMENTO ESPECÍFICO	0,00	37.435,12	37.435,12	12.031,37	12.031,37	25.403,75	12.031,37	0,00
1.2.1.04	OTRAS REMUNERACIONES	0,00	4.560,52	4.560,52	5.172,82	5.172,82	-612,30	5.172,82	0,00
1.3	LABORALES	0,00	75.508,17	75.508,17	96.270,49	96.270,49	-20.762,32	96.270,49	0,00
1.3.0	LABORAL FIJO	0,00	75.308,17	75.308,17	62.295,01	62.295,01	13.013,16	62.295,01	0,00
1.3.0.00	RETRIBUCIONES BÁSICAS	0,00	39.995,72	39.995,72	34.041,50	34.041,50	5.954,22	34.041,50	0,00
1.3.0.01	OTRAS REMUNERACIONES	0,00	35.312,45	35.312,45	28.253,51	28.253,51	7.058,94	28.253,51	0,00
1.3.1	LABORAL TEMPORAL	0,00	200,00	200,00	33.975,48	33.975,48	-33.775,48	33.975,48	0,00
1.3.1.00	RETRIBUCIONES BÁSICAS	0,00	100,00	100,00	16.190,60	16.190,60	-16.090,60	16.190,60	0,00
1.3.1.01	OTRAS REMUNERACIONES	0,00	100,00	100,00	17.784,88	17.784,88	-17.684,88	17.784,88	0,00
1.5	INCENTIVOS AL RENDIMIENTO	0,00	100,00	100,00	1.549,04	1.549,04	-1.449,04	1.549,04	0,00
1.5.0	PRODUCTIVIDAD	0,00	100,00	100,00	1.549,04	1.549,04	-1.449,04	1.549,04	0,00
1.5.0.00	PRODUCTIVIDAD	0,00	100,00	100,00	1.549,04	1.549,04	-1.449,04	1.549,04	0,00
1.6	CUOTAS, PRESTACIONES Y GASTOS SOCIALES A CARGO DEL EMPLEADOR	0,00	30.408,81	30.408,81	28.586,55	28.586,55	1.822,26	28.586,55	0,00
1.6.0	CUOTAS SOCIALES	0,00	30.408,81	30.408,81	28.586,55	28.586,55	1.822,26	28.586,55	0,00
1.6.0.00	SEGURIDAD SOCIAL	0,00	30.408,81	30.408,81	28.586,55	28.586,55	1.822,26	28.586,55	0,00
2	GASTOS EN BIENES CORRIENTES Y SERVICIOS	0,00	188.234,51	188.234,51	41.262,06	39.900,80	148.333,71	18.421,14	21.479,66
2.1	REPARACIONES, MANTENIMIENTO Y CONSERVACION	0,00	55.656,39	55.656,39	29.936,63	29.936,63	25.719,76	15.442,40	14.494,23
2.1.2	EDIFICIOS Y OTRAS CONSTRUCCIONES	0,00	5.579,63	5.579,63	3.279,04	3.279,04	2.300,59	3.279,04	0,00
2.1.2.00	INMOVILIZADO PROPIO	0,00	5.579,63	5.579,63	3.279,04	3.279,04	2.300,59	3.279,04	0,00
2.1.3	MAQUINARIA, INSTALACION Y UTILLAJE	0,00	39.921,30	39.921,30	19.742,23	19.742,23	20.179,07	5.248,00	14.494,23
2.1.3.00	INMOVILIZADO PROPIO	0,00	39.921,30	39.921,30	19.742,23	19.742,23	20.179,07	5.248,00	14.494,23
2.1.4	ELEMENTOS DE TRANSPORTE	0,00	9.155,46	9.155,46	6.828,39	6.828,39	2.327,07	6.828,39	0,00



**Información a fecha: 31/12/2023**

**Unidad monetaria: Euros**

**Clasificación Orgánica 0602 SALUD Y POLÍTICAS SOCIALES / DIRECCIÓN GENERAL DE JUSTICIA E INTERIOR**

**Clasificación Funcional 1311 SERVICIOS PÚBLICOS BÁSICOS / SEGURIDAD / SEGURIDAD / PROTECCIÓN CIVIL**

Clasificación Económica	Denominación	Presupuesto Inicial	Modificaciones de Crédito	Crédito Definitivo	Gastos Comprometidos	Obligaciones Reconocidas	Remanentes de Crédito	Pagos	Obligaciones Pdes. de Pago
2.1.4.00	INMOVILIZADO PROPIO	0,00	9.155,46	9.155,46	6.828,39	6.828,39	2.327,07	6.828,39	0,00
2.1.5	MOBILIARIO Y ENSERES	0,00	1.000,00	1.000,00	86,97	86,97	913,03	86,97	0,00
2.1.5.00	INMOVILIZADO PROPIO	0,00	1.000,00	1.000,00	86,97	86,97	913,03	86,97	0,00
2.2	MATERIAL, SUMINISTROS Y OTROS	0,00	132.416,38	132.416,38	11.325,43	9.964,17	122.452,21	2.978,74	6.985,43
2.2.0	MATERIAL DE OFICINA	0,00	0,00	0,00	2.647,76	2.497,76	-2.497,76	0,00	2.497,76
2.2.0.00	ORDINARIO NO INVENTARIABLE	0,00	0,00	0,00	2.647,76	2.497,76	-2.497,76	0,00	2.497,76
2.2.1	SUMINISTROS	0,00	31.305,95	31.305,95	4.566,86	3.355,60	27.950,35	2.795,94	559,66
2.2.1.00	ENERGIA ELECTRICA	0,00	3.850,00	3.850,00	1.700,00	488,74	3.361,26	0,00	488,74
2.2.1.03	COMBUSTIBLES Y CARBURANTES	0,00	11.364,79	11.364,79	70,92	70,92	11.293,87	0,00	70,92
2.2.1.04	VESTUARIO	0,00	10.000,00	10.000,00	0,00	0,00	10.000,00	0,00	0,00
2.2.1.07	MATERIALES ESPECIALES	0,00	400,00	400,00	0,00	0,00	400,00	0,00	0,00
2.2.1.23	CALZADO	0,00	3.000,00	3.000,00	0,00	0,00	3.000,00	0,00	0,00
2.2.1.99	OTROS SUMINISTROS	0,00	2.691,16	2.691,16	2.795,94	2.795,94	-104,78	2.795,94	0,00
2.2.3	TRANSPORTES	0,00	300,00	300,00	8,64	8,64	291,36	8,64	0,00
2.2.3.00	TRANSPORTES	0,00	300,00	300,00	8,64	8,64	291,36	8,64	0,00
2.2.4	PRIMAS DE SEGUROS	0,00	15.000,00	15.000,00	3.909,63	3.909,63	11.090,37	0,00	3.909,63
2.2.4.99	OTROS RIESGOS	0,00	15.000,00	15.000,00	3.909,63	3.909,63	11.090,37	0,00	3.909,63
2.2.5	TRIBUTOS	0,00	400,00	400,00	0,00	0,00	400,00	0,00	0,00
2.2.5.00	LOCALES	0,00	200,00	200,00	0,00	0,00	200,00	0,00	0,00
2.2.5.02	ESTATALES	0,00	200,00	200,00	0,00	0,00	200,00	0,00	0,00
2.2.6	GASTOS DIVERSOS	0,00	2.787,42	2.787,42	192,54	192,54	2.594,88	174,16	18,38
2.2.6.06	REUNIONES, CONFERENCIAS Y CURSOS	0,00	1.000,00	1.000,00	0,00	0,00	1.000,00	0,00	0,00
2.2.6.99	OTROS	0,00	1.787,42	1.787,42	192,54	192,54	1.594,88	174,16	18,38
2.2.7	TRABAJOS REALIZADOS POR OTRAS EMPRESAS	0,00	82.623,01	82.623,01	0,00	0,00	82.623,01	0,00	0,00
2.2.7.06	ESTUDIOS Y TRABAJOS TÉCNICOS	0,00	80.787,59	80.787,59	0,00	0,00	80.787,59	0,00	0,00
2.2.7.07	SERVICIOS DE CARACTER INFORMÁTICO	0,00	1.835,42	1.835,42	0,00	0,00	1.835,42	0,00	0,00
2.3	INDEMNIZACION POR RAZON DEL SERVICIO	0,00	161,74	161,74	0,00	0,00	161,74	0,00	0,00
2.3.0	DIETAS	0,00	0,00	0,00	0,00	0,00	0,00	0,00	0,00
2.3.0.00	DIETAS	0,00	0,00	0,00	0,00	0,00	0,00	0,00	0,00
2.3.1	LOCOMOCIÓN	0,00	161,74	161,74	0,00	0,00	161,74	0,00	0,00
2.3.1.00	LOCOMOCIÓN	0,00	161,74	161,74	0,00	0,00	161,74	0,00	0,00
4	TRANSFERENCIAS CORRIENTES	0,00	240.000,00	240.000,00	240.000,00	240.000,00	0,00	240.000,00	0,00
4.6	A CORPORACIONES LOCALES	0,00	0,00	0,00	0,00	0,00	0,00	0,00	0,00



**Información a fecha: 31/12/2023**

**Unidad monetaria: Euros**

**Clasificación Orgánica 0602 SALUD Y POLÍTICAS SOCIALES / DIRECCIÓN GENERAL DE JUSTICIA E INTERIOR**

**Clasificación Funcional 1311 SERVICIOS PÚBLICOS BÁSICOS / SEGURIDAD / SEGURIDAD / PROTECCIÓN CIVIL**

Clasificación Económica	Denominación	Presupuesto Inicial	Modificaciones de Crédito	Crédito Definitivo	Gastos Comprometidos	Obligaciones Reconocidas	Remanentes de Crédito	Pagos	Obligaciones Pdes. de Pago
4.6.1	A AYUNTAMIENTOS	0,00	0,00	0,00	0,00	0,00	0,00	0,00	0,00
4.6.1.00	A AYUNTAMIENTOS	0,00	0,00	0,00	0,00	0,00	0,00	0,00	0,00
4.8	A FAMILIAS E INSTITUCIONES SIN FINES DE LUCRO	0,00	240.000,00	240.000,00	240.000,00	240.000,00	0,00	240.000,00	0,00
4.8.1	X	0,00	230.000,00	230.000,00	230.000,00	230.000,00	0,00	230.000,00	0,00
4.8.1.00	CRUZ ROJA. "RESPUESTA ANTE LA EMERGENCIA"	0,00	230.000,00	230.000,00	230.000,00	230.000,00	0,00	230.000,00	0,00
4.8.9	X	0,00	10.000,00	10.000,00	10.000,00	10.000,00	0,00	10.000,00	0,00
4.8.9.02	CONVENIO ASITES - TELEFONO DE LA ESPERANZA	0,00	10.000,00	10.000,00	10.000,00	10.000,00	0,00	10.000,00	0,00
6	INVERSIONES REALES	0,00	221.038,09	221.038,09	27.900,54	27.900,54	193.137,55	18.188,72	9.711,82
6.2	INVERSION NUEVAASOCIADAAL FUNCIONAMIENTO OPERATIVO DE LOS SERVICIOS	0,00	86.567,09	86.567,09	1.517,70	1.517,70	85.049,39	0,00	1.517,70
6.2.2	EDIFICIOS Y OTRAS CONSTRUCCIONES	0,00	500,00	500,00	1.517,70	1.517,70	-1.017,70	0,00	1.517,70
6.2.2.00	ADQUISICION	0,00	500,00	500,00	1.517,70	1.517,70	-1.017,70	0,00	1.517,70
6.2.3	MAQUINARIA, INSTALACIONES Y UTILLAJE	0,00	50.000,00	50.000,00	0,00	0,00	50.000,00	0,00	0,00
6.2.3.00	ADQUISICION	0,00	50.000,00	50.000,00	0,00	0,00	50.000,00	0,00	0,00
6.2.4	ELEMENTOS DE TRANSPORTE	0,00	35.000,00	35.000,00	0,00	0,00	35.000,00	0,00	0,00
6.2.4.00	ADQUISICION	0,00	35.000,00	35.000,00	0,00	0,00	35.000,00	0,00	0,00
6.2.6	EQUIPOS PARA PROCESOS DE INFORMACION	0,00	1.067,09	1.067,09	0,00	0,00	1.067,09	0,00	0,00
6.2.6.00	ADQUISICION	0,00	1.067,09	1.067,09	0,00	0,00	1.067,09	0,00	0,00
6.3	INVERSION DE REPOSICION ASOCIADAAL FUNCION. OPERAT. DE LOS SERVICIOS	0,00	127.471,00	127.471,00	26.382,84	26.382,84	101.088,16	18.188,72	8.194,12
6.3.2	EDIFICIOS Y OTRAS CONSTRUCCIONES	0,00	11.000,00	11.000,00	0,00	0,00	11.000,00	0,00	0,00
6.3.2.00	ADQUISICION	0,00	11.000,00	11.000,00	0,00	0,00	11.000,00	0,00	0,00
6.3.3	MAQUINARIA, INSTALACIONES Y UTILLAJE	0,00	77.471,00	77.471,00	8.194,12	8.194,12	69.276,88	0,00	8.194,12
6.3.3.00	ADQUISICION	0,00	77.471,00	77.471,00	8.194,12	8.194,12	69.276,88	0,00	8.194,12
6.3.4	ELEMENTOS DE TRANSPORTE	0,00	32.000,00	32.000,00	17.908,00	17.908,00	14.092,00	17.908,00	0,00
6.3.4.00	ADQUISICION	0,00	32.000,00	32.000,00	17.908,00	17.908,00	14.092,00	17.908,00	0,00
6.3.5	MOBILIARIO Y ENSERES	0,00	4.000,00	4.000,00	0,00	0,00	4.000,00	0,00	0,00
6.3.5.00	ADQUISICION	0,00	4.000,00	4.000,00	0,00	0,00	4.000,00	0,00	0,00
6.3.6	EQUIPOS PARA PROCESOS DE INFORMACION	0,00	3.000,00	3.000,00	280,72	280,72	2.719,28	280,72	0,00
6.3.6.00	ADQUISICION	0,00	3.000,00	3.000,00	280,72	280,72	2.719,28	280,72	0,00
6.4	GASTOS DE INVERSIONES DE CARACTER INMATERIAL.	0,00	7.000,00	7.000,00	0,00	0,00	7.000,00	0,00	0,00
6.4.4	APLICACIONES INFORMATICAS	0,00	7.000,00	7.000,00	0,00	0,00	7.000,00	0,00	0,00
6.4.4.00	ADQUISICION	0,00	7.000,00	7.000,00	0,00	0,00	7.000,00	0,00	0,00
<b>Total Orgánico / Funcional</b>	<b>0602 / 1311</b>	<b>0,00</b>	<b>877.275,27</b>	<b>877.275,27</b>	<b>499.386,16</b>	<b>498.024,90</b>	<b>379.250,37</b>	<b>466.833,42</b>	<b>31.191,48</b>



**Información a fecha: 31/12/2023**

**Unidad monetaria: Euros**

**Clasificación Orgánica 0602 SALUD Y POLÍTICAS SOCIALES / DIRECCIÓN GENERAL DE JUSTICIA E INTERIOR**

**Clasificación Funcional 1312 SERVICIOS PÚBLICOS BÁSICOS / SEGURIDAD / SEGURIDAD / INTERIOR**

Clasificación Económica	Denominación	Presupuesto Inicial	Modificaciones de Crédito	Crédito Definitivo	Gastos Comprometidos	Obligaciones Reconocidas	Remanentes de Crédito	Pagos	Obligaciones Pdes. de Pago
1	GASTOS DE PERSONAL	0,00	40.300,00	40.300,00	303.117,15	303.117,15	-262.817,15	303.117,15	0,00
1.0	ALTOS CARGOS	0,00	0,00	0,00	26.833,64	26.833,64	-26.833,64	26.833,64	0,00
1.0.0	RETRIBUCIONES BÁSICAS Y OTRAS REMUNERACIONES DE ALTOS CARGOS	0,00	0,00	0,00	26.833,64	26.833,64	-26.833,64	26.833,64	0,00
1.0.0.00	RETRIBUCIONES BÁSICAS	0,00	0,00	0,00	11.072,44	11.072,44	-11.072,44	11.072,44	0,00
1.0.0.01	OTRAS REMUNERACIONES	0,00	0,00	0,00	15.761,20	15.761,20	-15.761,20	15.761,20	0,00
1.2	FUNCIONARIOS	0,00	30.200,00	30.200,00	216.359,25	216.359,25	-186.159,25	216.359,25	0,00
1.2.0	RETRIBUCIONES BÁSICAS	0,00	10.100,00	10.100,00	120.633,15	120.633,15	-110.533,15	120.633,15	0,00
1.2.0.00	SUELDO Y PAGAS EXTRAORDINARIAS	0,00	10.000,00	10.000,00	111.242,87	111.242,87	-101.242,87	111.242,87	0,00
1.2.0.05	TRIENIOS	0,00	100,00	100,00	9.390,28	9.390,28	-9.290,28	9.390,28	0,00
1.2.1	RETRIBUCIONES COMPLEMENTARIAS	0,00	20.100,00	20.100,00	95.726,10	95.726,10	-75.626,10	95.726,10	0,00
1.2.1.00	COMPLEMENTO DE DESTINO	0,00	10.000,00	10.000,00	37.763,58	37.763,58	-27.763,58	37.763,58	0,00
1.2.1.01	COMPLEMENTO ESPECÍFICO	0,00	10.000,00	10.000,00	54.785,74	54.785,74	-44.785,74	54.785,74	0,00
1.2.1.04	OTRAS REMUNERACIONES	0,00	100,00	100,00	3.176,78	3.176,78	-3.076,78	3.176,78	0,00
1.5	INCENTIVOS AL RENDIMIENTO	0,00	100,00	100,00	1.684,23	1.684,23	-1.584,23	1.684,23	0,00
1.5.0	PRODUCTIVIDAD	0,00	100,00	100,00	1.684,23	1.684,23	-1.584,23	1.684,23	0,00
1.5.0.00	PRODUCTIVIDAD	0,00	100,00	100,00	1.684,23	1.684,23	-1.584,23	1.684,23	0,00
1.6	CUOTAS, PRESTACIONES Y GASTOS SOCIALES A CARGO DEL EMPLEADOR	0,00	10.000,00	10.000,00	58.240,03	58.240,03	-48.240,03	58.240,03	0,00
1.6.0	CUOTAS SOCIALES	0,00	10.000,00	10.000,00	58.240,03	58.240,03	-48.240,03	58.240,03	0,00
1.6.0.00	SEGURIDAD SOCIAL	0,00	10.000,00	10.000,00	58.240,03	58.240,03	-48.240,03	58.240,03	0,00
2	GASTOS EN BIENES CORRIENTES Y SERVICIOS	0,00	112.382,20	112.382,20	20.799,14	20.699,14	91.683,06	20.699,14	0,00
2.2	MATERIAL, SUMINISTROS Y OTROS	0,00	110.382,20	110.382,20	20.722,84	20.622,84	89.759,36	20.622,84	0,00
2.2.0	MATERIAL DE OFICINA	0,00	14.636,87	14.636,87	766,71	666,71	13.970,16	666,71	0,00
2.2.0.00	ORDINARIO NO INVENTARIABLE	0,00	14.636,87	14.636,87	766,71	666,71	13.970,16	666,71	0,00
2.2.1	SUMINISTROS	0,00	9.744,89	9.744,89	0,00	0,00	9.744,89	0,00	0,00
2.2.1.01	AGUA	0,00	0,00	0,00	0,00	0,00	0,00	0,00	0,00
2.2.1.99	OTROS SUMINISTROS	0,00	9.744,89	9.744,89	0,00	0,00	9.744,89	0,00	0,00
2.2.3	TRANSPORTES	0,00	100,00	100,00	0,00	0,00	100,00	0,00	0,00
2.2.3.00	TRANSPORTES	0,00	100,00	100,00	0,00	0,00	100,00	0,00	0,00
2.2.5	TRIBUTOS	0,00	0,00	0,00	0,00	0,00	0,00	0,00	0,00
2.2.5.00	LOCALES	0,00	0,00	0,00	0,00	0,00	0,00	0,00	0,00
2.2.5.01	AUTONOMICAS	0,00	0,00	0,00	0,00	0,00	0,00	0,00	0,00
2.2.6	GASTOS DIVERSOS	0,00	85.900,44	85.900,44	19.956,13	19.956,13	65.944,31	19.956,13	0,00
2.2.6.06	REUNIONES, CONFERENCIAS Y CURSOS	0,00	70.900,44	70.900,44	19.018,53	19.018,53	51.881,91	19.018,53	0,00



**Gobierno  
de La  
Rioja**

**Hacienda Gob.Pub. S.D. y P.G.**

**SICAP - Sistema de Información Contable**

**Ejercicio: 2023**

**ESTADO DE LIQUIDACIÓN DEL PRESUPUESTO / I. LIQUIDACIÓN DEL PRESUPUESTO DE GASTOS**

**Página 90**

**Información a fecha: 31/12/2023**

**Unidad monetaria: Euros**

**Clasificación Orgánica 0602 SALUD Y POLÍTICAS SOCIALES / DIRECCIÓN GENERAL DE JUSTICIA E INTERIOR**

**Clasificación Funcional 1312 SERVICIOS PÚBLICOS BÁSICOS / SEGURIDAD / SEGURIDAD / INTERIOR**

Clasificación Económica	Denominación	Presupuesto Inicial	Modificaciones de Crédito	Crédito Definitivo	Gastos Comprometidos	Obligaciones Reconocidas	Remanentes de Crédito	Pagos	Obligaciones Pdtes. de Pago
2.2.6.99	OTROS	0,00	15.000,00	15.000,00	937,60	937,60	14.062,40	937,60	0,00
2.3	INDEMNIZACION POR RAZON DEL SERVICIO	0,00	2.000,00	2.000,00	76,30	76,30	1.923,70	76,30	0,00
2.3.0	DIETAS	0,00	1.000,00	1.000,00	19,54	19,54	980,46	19,54	0,00
2.3.0.00	DIETAS	0,00	1.000,00	1.000,00	19,54	19,54	980,46	19,54	0,00
2.3.1	LOCOMOCIÓN	0,00	1.000,00	1.000,00	56,76	56,76	943,24	56,76	0,00
2.3.1.00	LOCOMOCIÓN	0,00	1.000,00	1.000,00	56,76	56,76	943,24	56,76	0,00
4	TRANSFERENCIAS CORRIENTES	0,00	10.000,00	10.000,00	0,00	0,00	10.000,00	0,00	0,00
4.8	A FAMILIAS E INSTITUCIONES SIN FINES DE LUCRO	0,00	10.000,00	10.000,00	0,00	0,00	10.000,00	0,00	0,00
4.8.1	X	0,00	10.000,00	10.000,00	0,00	0,00	10.000,00	0,00	0,00
4.8.1.00	AYUDAS VÍCTIMAS DEL TERRORISMO	0,00	10.000,00	10.000,00	0,00	0,00	10.000,00	0,00	0,00
7	TRANSFERENCIAS DE CAPITAL	0,00	230.000,00	230.000,00	0,00	0,00	230.000,00	0,00	0,00
7.2	AL ESTADO	0,00	230.000,00	230.000,00	0,00	0,00	230.000,00	0,00	0,00
7.2.0	A LA ADMINISTRACION GENERAL DEL ESTADO	0,00	230.000,00	230.000,00	0,00	0,00	230.000,00	0,00	0,00
7.2.0.12	OBRAS, REPARACIONES, MEJORA Y EFICI. ENERGÉT. INST. GUARDIA CIVIL DIVERSOS	0,00	230.000,00	230.000,00	0,00	0,00	230.000,00	0,00	0,00
<b>Total Orgánico / Funcional</b>	<b>0602 / 1312</b>	<b>0,00</b>	<b>392.682,20</b>	<b>392.682,20</b>	<b>323.916,29</b>	<b>323.816,29</b>	<b>68.865,91</b>	<b>323.816,29</b>	<b>0,00</b>





Información a fecha: 31/12/2023

Unidad monetaria: Euros

Clasificación Orgánica 0602 SALUD Y POLÍTICAS SOCIALES / DIRECCIÓN GENERAL DE JUSTICIA E INTERIOR

Clasificación Funcional 2324 ACTUACIONES DE PROTECCIÓN Y PROMOCIÓN SOCIAL / SERVICIOS SOCIALES / ACCIÓN SOCIAL / INFANCIA Y MENORES

Clasificación Económica	Denominación	Presupuesto Inicial	Modificaciones de Crédito	Crédito Definitivo	Gastos Comprometidos	Obligaciones Reconocidas	Remanentes de Crédito	Pagos	Obligaciones Pdes. de Pago
2	GASTOS EN BIENES CORRIENTES Y SERVICIOS	0,00	147.869,70	147.869,70	121,07	121,07	147.748,63	121,07	0,00
2.2	MATERIAL, SUMINISTROS Y OTROS	0,00	147.869,70	147.869,70	121,07	121,07	147.748,63	121,07	0,00
2.2.1	SUMINISTROS	0,00	500,00	500,00	13,06	13,06	486,94	13,06	0,00
2.2.1.00	ENERGIA ELECTRICA	0,00	500,00	500,00	0,00	0,00	500,00	0,00	0,00
2.2.1.01	AGUA	0,00	0,00	0,00	13,06	13,06	-13,06	13,06	0,00
2.2.5	TRIBUTOS	0,00	1.546,33	1.546,33	15,68	15,68	1.530,65	15,68	0,00
2.2.5.00	LOCALES	0,00	1.446,33	1.446,33	13,00	13,00	1.433,33	13,00	0,00
2.2.5.01	AUTONOMICAS	0,00	100,00	100,00	2,68	2,68	97,32	2,68	0,00
2.2.6	GASTOS DIVERSOS	0,00	145.823,37	145.823,37	92,33	92,33	145.731,04	92,33	0,00
2.2.6.12	MEDIDAS JUDICIALES MENORES	0,00	145.823,37	145.823,37	92,33	92,33	145.731,04	92,33	0,00
2.2.7	TRABAJOS REALIZADOS POR OTRAS EMPRESAS	0,00	0,00	0,00	0,00	0,00	0,00	0,00	0,00
2.2.7.06	ESTUDIOS Y TRABAJOS TÉCNICOS	0,00	0,00	0,00	0,00	0,00	0,00	0,00	0,00
3	GASTOS FINANCIEROS	0,00	1.000,00	1.000,00	0,00	0,00	1.000,00	0,00	0,00
3.4	DE DEPOSITOS, FIANZAS Y OTROS	0,00	1.000,00	1.000,00	0,00	0,00	1.000,00	0,00	0,00
3.4.2	INTERESES DE DEMORA	0,00	1.000,00	1.000,00	0,00	0,00	1.000,00	0,00	0,00
3.4.2.00	INTERESES DE DEMORA	0,00	1.000,00	1.000,00	0,00	0,00	1.000,00	0,00	0,00
6	INVERSIONES REALES	0,00	177.424,54	177.424,54	63.530,64	63.530,64	113.893,90	63.530,64	0,00
6.2	INVERSION NUEVAASOCIADAAL FUNCIONAMIENTO OPERATIVO DE LOS SERVICIOS	0,00	101.839,99	101.839,99	0,00	0,00	101.839,99	0,00	0,00
6.2.3	MAQUINARIA, INSTALACIONES Y UTILLAJE	0,00	12.000,00	12.000,00	0,00	0,00	12.000,00	0,00	0,00
6.2.3.00	ADQUISICION	0,00	12.000,00	12.000,00	0,00	0,00	12.000,00	0,00	0,00
6.2.5	MOBILIARIO Y ENSERES	0,00	89.839,99	89.839,99	0,00	0,00	89.839,99	0,00	0,00
6.2.5.00	ADQUISICION	0,00	89.839,99	89.839,99	0,00	0,00	89.839,99	0,00	0,00
6.3	INVERSION DE REPOSICION ASOCIADAAL FUNCION. OPERAT. DE LOS SERVICIOS	0,00	75.584,55	75.584,55	63.530,64	63.530,64	12.053,91	63.530,64	0,00
6.3.2	EDIFICIOS Y OTRAS CONSTRUCCIONES	0,00	75.584,55	75.584,55	51.079,74	51.079,74	24.504,81	51.079,74	0,00
6.3.2.01	CONSTRUCCION	0,00	75.584,55	75.584,55	49.231,33	49.231,33	26.353,22	49.231,33	0,00
6.3.2.03	INCORPORACION DE BIENES Y SERVICIOS	0,00	0,00	0,00	1.848,41	1.848,41	-1.848,41	1.848,41	0,00
6.3.5	MOBILIARIO Y ENSERES	0,00	0,00	0,00	12.450,90	12.450,90	-12.450,90	12.450,90	0,00
6.3.5.00	ADQUISICION	0,00	0,00	0,00	12.450,90	12.450,90	-12.450,90	12.450,90	0,00
<b>Total Orgánico / Funcional</b>	<b>0602 / 2324</b>	<b>0,00</b>	<b>326.294,24</b>	<b>326.294,24</b>	<b>63.651,71</b>	<b>63.651,71</b>	<b>262.642,53</b>	<b>63.651,71</b>	<b>0,00</b>



**Información a fecha: 31/12/2023**

**Unidad monetaria: Euros**

**Clasificación Orgánica 0603 SALUD Y POLÍTICAS SOCIALES / DIRECCIÓN GENERAL DE SALUD PÚBLICA, CONSUMO Y CUIDADOS**

**Clasificación Funcional 3131 PRODUCCIÓN DE BIENES PÚBLICOS DE CARÁCTER PREFERENTE / SANIDAD / ACCIONES PÚBLICAS RELATIVAS A LA SALUD / ACCIONES DE SALUD PÚBLICA**

Clasificación Económica	Denominación	Presupuesto Inicial	Modificaciones de Crédito	Crédito Definitivo	Gastos Comprometidos	Obligaciones Reconocidas	Remanentes de Crédito	Pagos	Obligaciones Pdes. de Pago
1	GASTOS DE PERSONAL	1.707.059,00	0,00	1.707.059,00	1.678.885,58	1.678.885,58	28.173,42	1.678.885,58	0,00
1.0	ALTOS CARGOS	66.837,00	0,00	66.837,00	100.416,11	100.416,11	-33.579,11	100.416,11	0,00
1.0.0	RETRIBUCIONES BÁSICAS Y OTRAS REMUNERACIONES DE ALTOS CARGOS	66.837,00	0,00	66.837,00	100.416,11	100.416,11	-33.579,11	100.416,11	0,00
1.0.0.00	RETRIBUCIONES BÁSICAS	22.388,00	0,00	22.388,00	33.944,76	33.944,76	-11.556,76	33.944,76	0,00
1.0.0.01	OTRAS REMUNERACIONES	44.449,00	0,00	44.449,00	66.471,35	66.471,35	-22.022,35	66.471,35	0,00
1.2	FUNCIONARIOS	1.292.523,00	0,00	1.292.523,00	1.212.058,58	1.212.058,58	80.464,42	1.212.058,58	0,00
1.2.0	RETRIBUCIONES BÁSICAS	666.567,00	0,00	666.567,00	656.331,22	656.331,22	10.235,78	656.331,22	0,00
1.2.0.00	SUELDO Y PAGAS EXTRAORDINARIAS	575.979,00	0,00	575.979,00	557.856,41	557.856,41	18.122,59	557.856,41	0,00
1.2.0.05	TRIENIOS	90.588,00	0,00	90.588,00	98.474,81	98.474,81	-7.886,81	98.474,81	0,00
1.2.1	RETRIBUCIONES COMPLEMENTARIAS	625.956,00	0,00	625.956,00	555.727,36	555.727,36	70.228,64	555.727,36	0,00
1.2.1.00	COMPLEMENTO DE DESTINO	232.172,00	0,00	232.172,00	212.396,08	212.396,08	19.775,92	212.396,08	0,00
1.2.1.01	COMPLEMENTO ESPECÍFICO	391.932,00	0,00	391.932,00	322.927,73	322.927,73	69.004,27	322.927,73	0,00
1.2.1.04	OTRAS REMUNERACIONES	1.852,00	0,00	1.852,00	20.403,55	20.403,55	-18.551,55	20.403,55	0,00
1.5	INCENTIVOS AL RENDIMIENTO	0,00	0,00	0,00	2.089,67	2.089,67	-2.089,67	2.089,67	0,00
1.5.0	PRODUCTIVIDAD	0,00	0,00	0,00	2.089,67	2.089,67	-2.089,67	2.089,67	0,00
1.5.0.00	PRODUCTIVIDAD	0,00	0,00	0,00	2.089,67	2.089,67	-2.089,67	2.089,67	0,00
1.6	CUOTAS, PRESTACIONES Y GASTOS SOCIALES A CARGO DEL EMPLEADOR	347.699,00	0,00	347.699,00	364.321,22	364.321,22	-16.622,22	364.321,22	0,00
1.6.0	CUOTAS SOCIALES	347.699,00	0,00	347.699,00	364.321,22	364.321,22	-16.622,22	364.321,22	0,00
1.6.0.00	SEGURIDAD SOCIAL	347.699,00	0,00	347.699,00	364.321,22	364.321,22	-16.622,22	364.321,22	0,00
2	GASTOS EN BIENES CORRIENTES Y SERVICIOS	4.816.035,00	526.395,68	5.342.430,68	5.237.598,55	5.005.667,22	336.763,46	1.646.204,70	3.359.462,52
2.1	REPARACIONES, MANTENIMIENTO Y CONSERVACION	18.700,00	31.680,00	50.380,00	25.463,64	25.162,12	25.217,88	23.693,01	1.469,11
2.1.2	EDIFICIOS Y OTRAS CONSTRUCCIONES	6.000,00	0,00	6.000,00	2.376,25	2.278,86	3.721,14	2.181,48	97,38
2.1.2.00	INMOVILIZADO PROPIO	6.000,00	0,00	6.000,00	2.376,25	2.278,86	3.721,14	2.181,48	97,38
2.1.3	MAQUINARIA, INSTALACION Y UTILLAJE	5.000,00	31.680,00	36.680,00	23.007,35	22.803,22	13.876,78	21.431,49	1.371,73
2.1.3.00	INMOVILIZADO PROPIO	5.000,00	31.680,00	36.680,00	23.007,35	22.803,22	13.876,78	21.431,49	1.371,73
2.1.4	ELEMENTOS DE TRANSPORTE	6.400,00	0,00	6.400,00	80,04	80,04	6.319,96	80,04	0,00
2.1.4.00	INMOVILIZADO PROPIO	6.400,00	0,00	6.400,00	80,04	80,04	6.319,96	80,04	0,00
2.1.5	MOBILIARIO Y ENSERES	800,00	0,00	800,00	0,00	0,00	800,00	0,00	0,00
2.1.5.00	INMOVILIZADO PROPIO	800,00	0,00	800,00	0,00	0,00	800,00	0,00	0,00
2.1.6	EQUIPOS PARA PROCESO DE INFORMACION	500,00	0,00	500,00	0,00	0,00	500,00	0,00	0,00
2.1.6.00	INMOVILIZADO PROPIO	500,00	0,00	500,00	0,00	0,00	500,00	0,00	0,00
2.2	MATERIAL, SUMINISTROS Y OTROS	4.783.535,00	494.715,68	5.278.250,68	5.207.013,97	4.975.384,16	302.866,52	1.617.390,75	3.357.993,41
2.2.0	MATERIAL DE OFICINA	42.246,00	0,00	42.246,00	6.926,71	6.201,97	36.044,03	3.612,01	2.589,96



Información a fecha: 31/12/2023

Unidad monetaria: Euros

Clasificación Orgánica 0603 SALUD Y POLÍTICAS SOCIALES / DIRECCIÓN GENERAL DE SALUD PÚBLICA, CONSUMO Y CUIDADOS

Clasificación Funcional 3131 PRODUCCIÓN DE BIENES PÚBLICOS DE CARÁCTER PREFERENTE / SANIDAD / ACCIONES PÚBLICAS RELATIVAS A LA SALUD / ACCIONES DE SALUD PÚBLICA

Clasificación Económica	Denominación	Presupuesto Inicial	Modificaciones de Crédito	Crédito Definitivo	Gastos Comprometidos	Obligaciones Reconocidas	Remanentes de Crédito	Pagos	Obligaciones Pdes. de Pago
2.2.0.00	ORDINARIO NO INVENTARIABLE	40.000,00	0,00	40.000,00	5.189,32	4.464,58	35.535,42	1.874,62	2.589,96
2.2.0.01	PRENSA, REVISTAS, LIBROS Y OTRAS PUBLICACIONES	1.500,00	0,00	1.500,00	1.737,39	1.737,39	-237,39	1.737,39	0,00
2.2.0.02	MATERIAL INFORMATICO NO INVENTARIABLE	746,00	0,00	746,00	0,00	0,00	746,00	0,00	0,00
2.2.1	SUMINISTROS	3.562.407,00	514.715,68	4.077.122,68	4.742.734,53	4.602.314,83	-525.192,15	1.313.836,58	3.288.478,25
2.2.1.00	ENERGIA ELECTRICA	35.000,00	0,00	35.000,00	19.274,47	16.714,47	18.285,53	15.413,43	1.301,04
2.2.1.01	AGUA	803,00	0,00	803,00	1.461,50	1.461,50	-658,50	1.461,50	0,00
2.2.1.02	GAS	3.000,00	0,00	3.000,00	0,00	0,00	3.000,00	0,00	0,00
2.2.1.03	COMBUSTIBLES Y CARBURANTES	10.500,00	0,00	10.500,00	7.150,42	7.150,42	3.349,58	7.150,42	0,00
2.2.1.06	PRODUCTOS FARMACEUTICOS	3.410.504,00	514.715,68	3.925.219,68	4.636.784,04	4.498.924,34	-573.704,66	1.284.183,78	3.214.740,56
2.2.1.07	MATERIALES ESPECIALES	70.000,00	0,00	70.000,00	77.816,86	77.816,86	-7.816,86	5.380,21	72.436,65
2.2.1.18	MATERIAL NO SANITARIO PARA CONSUMO Y REPOSICIÓN	1.000,00	0,00	1.000,00	0,00	0,00	1.000,00	0,00	0,00
2.2.1.21	INSTRUMENTAL Y PEQUEÑO UTILLAJE SANITARIO	6.400,00	0,00	6.400,00	0,00	0,00	6.400,00	0,00	0,00
2.2.1.23	CALZADO	200,00	0,00	200,00	0,00	0,00	200,00	0,00	0,00
2.2.1.99	OTROS SUMINISTROS	25.000,00	0,00	25.000,00	247,24	247,24	24.752,76	247,24	0,00
2.2.3	TRANSPORTES	260.000,00	0,00	260.000,00	2.385,39	2.385,39	257.614,61	2.312,96	72,43
2.2.3.00	TRANSPORTES	260.000,00	0,00	260.000,00	2.385,39	2.385,39	257.614,61	2.312,96	72,43
2.2.5	TRIBUTOS	1.097,00	0,00	1.097,00	1.411,18	1.411,18	-314,18	1.411,18	0,00
2.2.5.00	LOCALES	1.000,00	0,00	1.000,00	1.255,74	1.255,74	-255,74	1.255,74	0,00
2.2.5.01	AUTONOMICAS	50,00	0,00	50,00	155,44	155,44	-105,44	155,44	0,00
2.2.5.02	ESTATALES	47,00	0,00	47,00	0,00	0,00	47,00	0,00	0,00
2.2.6	GASTOS DIVERSOS	361.870,00	0,00	361.870,00	57.959,89	23.089,89	338.780,11	21.853,93	1.235,96
2.2.6.02	PUBLICIDAD Y PROPAGANDA	0,00	0,00	0,00	169,40	169,40	-169,40	169,40	0,00
2.2.6.06	REUNIONES, CONFERENCIAS Y CURSOS	30.000,00	0,00	30.000,00	815,96	815,96	29.184,04	815,96	0,00
2.2.6.08	PUBLICACIONES Y EDICIONES	73.000,00	0,00	73.000,00	9.372,66	9.372,66	63.627,34	9.372,66	0,00
2.2.6.12	PROGRAMA DOCENTE	10.000,00	0,00	10.000,00	0,00	0,00	10.000,00	0,00	0,00
2.2.6.15	Campaña vacunación COVID-19	15.000,00	0,00	15.000,00	0,00	0,00	15.000,00	0,00	0,00
2.2.6.16	Estrategia de Salud Bucodental	190.000,00	0,00	190.000,00	0,00	0,00	190.000,00	0,00	0,00
2.2.6.99	OTROS	43.870,00	0,00	43.870,00	47.601,87	12.731,87	31.138,13	11.495,91	1.235,96
2.2.7	TRABAJOS REALIZADOS POR OTRAS EMPRESAS	555.915,00	-20.000,00	535.915,00	395.596,27	339.980,90	195.934,10	274.364,09	65.616,81
2.2.7.00	LIMPIEZA Y ASEO	44.000,00	0,00	44.000,00	72.398,54	59.367,31	-15.367,31	54.588,27	4.779,04
2.2.7.01	SEGURIDAD	50,00	0,00	50,00	0,00	0,00	50,00	0,00	0,00
2.2.7.02	VALORACIONES Y PERITAJES	950,00	0,00	950,00	0,00	0,00	950,00	0,00	0,00
2.2.7.06	ESTUDIOS Y TRABAJOS TÉCNICOS	236.915,00	0,00	236.915,00	250.589,01	212.766,66	24.148,34	157.749,50	55.017,16



**Información a fecha: 31/12/2023**

**Unidad monetaria: Euros**

**Clasificación Orgánica 0603 SALUD Y POLÍTICAS SOCIALES / DIRECCIÓN GENERAL DE SALUD PÚBLICA, CONSUMO Y CUIDADOS**

**Clasificación Funcional 3131 PRODUCCIÓN DE BIENES PÚBLICOS DE CARÁCTER PREFERENTE / SANIDAD / ACCIONES PÚBLICAS RELATIVAS A LA SALUD / ACCIONES DE SALUD PÚBLICA**

Clasificación Económica	Denominación	Presupuesto Inicial	Modificaciones de Crédito	Crédito Definitivo	Gastos Comprometidos	Obligaciones Reconocidas	Remanentes de Crédito	Pagos	Obligaciones Pdes. de Pago
2.2.7.09	SERVICIOS DE GESTIÓN DE PRESTACIONES	4.000,00	0,00	4.000,00	0,00	0,00	4.000,00	0,00	0,00
2.2.7.10	ESTUDIOS Y PROYECTOS DE INVESTIGACIÓN	20.000,00	-20.000,00	0,00	0,00	0,00	0,00	0,00	0,00
2.2.7.99	OTROS	250.000,00	0,00	250.000,00	72.608,72	67.846,93	182.153,07	62.026,32	5.820,61
2.3	INDEMNIZACION POR RAZON DEL SERVICIO	13.800,00	0,00	13.800,00	5.120,94	5.120,94	8.679,06	5.120,94	0,00
2.3.0	DIETAS	6.500,00	0,00	6.500,00	1.058,19	1.058,19	5.441,81	1.058,19	0,00
2.3.0.00	DIETAS	6.500,00	0,00	6.500,00	1.058,19	1.058,19	5.441,81	1.058,19	0,00
2.3.1	LOCOMOCIÓN	7.000,00	0,00	7.000,00	4.062,75	4.062,75	2.937,25	4.062,75	0,00
2.3.1.00	LOCOMOCIÓN	7.000,00	0,00	7.000,00	4.062,75	4.062,75	2.937,25	4.062,75	0,00
2.3.3	OTRAS INDEMNIZACIONES	300,00	0,00	300,00	0,00	0,00	300,00	0,00	0,00
2.3.3.00	OTRAS INDEMNIZACIONES	300,00	0,00	300,00	0,00	0,00	300,00	0,00	0,00
4	TRANSFERENCIAS CORRIENTES	566.000,00	-10.000,00	556.000,00	545.926,35	545.926,35	10.073,65	468.245,93	77.680,42
4.4	AL RESTO DEL SECTOR PUBLICO DE LA C.A.R.	0,00	20.000,00	20.000,00	19.949,95	19.949,95	50,05	0,00	19.949,95
4.4.9	UNIVERSIDADES CAR	0,00	20.000,00	20.000,00	19.949,95	19.949,95	50,05	0,00	19.949,95
4.4.9.00	CONVENIO CON LA UNIVERSIDAD	0,00	20.000,00	20.000,00	19.949,95	19.949,95	50,05	0,00	19.949,95
4.6	A CORPORACIONES LOCALES	120.000,00	0,00	120.000,00	116.583,07	116.583,07	3.416,93	86.245,93	30.337,14
4.6.1	A AYUNTAMIENTOS	120.000,00	0,00	120.000,00	116.583,07	116.583,07	3.416,93	86.245,93	30.337,14
4.6.1.00	A AYUNTAMIENTOS	120.000,00	0,00	120.000,00	116.583,07	116.583,07	3.416,93	86.245,93	30.337,14
4.8	A FAMILIAS E INSTITUCIONES SIN FINES DE LUCRO	446.000,00	-30.000,00	416.000,00	409.393,33	409.393,33	6.606,67	382.000,00	27.393,33
4.8.0	A FAMILIAS E INSTITUCIONES SIN ANIMO DE LUCRO	446.000,00	-30.000,00	416.000,00	409.393,33	409.393,33	6.606,67	382.000,00	27.393,33
4.8.0.00	ASOCIACIONES SIN ANIMO DE LUCRO	30.000,00	-30.000,00	0,00	0,00	0,00	0,00	0,00	0,00
4.8.0.01	FUNDACION CENTRO SOLIDARIDAD DE LA RIOJA. TRATAM. RESID.PERS. AFEC. POR DROGODI	185.000,00	0,00	185.000,00	185.000,00	185.000,00	0,00	185.000,00	0,00
4.8.0.02	ARAD- PROGRAMA DE DROGODEPENDENCIAS	185.000,00	0,00	185.000,00	185.000,00	185.000,00	0,00	185.000,00	0,00
4.8.0.03	COLEGIO OFICIAL MEDICOS DE LA RIOJA - PROGRAMA PAIME	6.000,00	0,00	6.000,00	0,00	0,00	6.000,00	0,00	0,00
4.8.0.04	PLENA INCLUSIÓN LA RIOJA. PROGRAMA DE VALORACIONES	40.000,00	0,00	40.000,00	39.393,33	39.393,33	606,67	12.000,00	27.393,33
6	INVERSIONES REALES	78.500,00	465.478,55	543.978,55	4.002,35	4.002,35	539.976,20	4.002,35	0,00
6.2	INVERSION NUEVA ASOCIADA AL FUNCIONAMIENTO OPERATIVO DE LOS SERVICIOS	1.000,00	0,00	1.000,00	1.600,50	1.600,50	-600,50	1.600,50	0,00
6.2.2	EDIFICIOS Y OTRAS CONSTRUCCIONES	0,00	0,00	0,00	1.600,50	1.600,50	-1.600,50	1.600,50	0,00
6.2.2.00	ADQUISICION	0,00	0,00	0,00	1.600,50	1.600,50	-1.600,50	1.600,50	0,00
6.2.5	MOBILIARIO Y ENSERES	1.000,00	0,00	1.000,00	0,00	0,00	1.000,00	0,00	0,00
6.2.5.00	ADQUISICION	1.000,00	0,00	1.000,00	0,00	0,00	1.000,00	0,00	0,00
6.3	INVERSION DE REPOSICION ASOCIADA AL FUNCION. OPERAT. DE LOS SERVICIOS	26.000,00	-25.000,00	1.000,00	2.401,85	2.401,85	-1.401,85	2.401,85	0,00
6.3.2	EDIFICIOS Y OTRAS CONSTRUCCIONES	25.000,00	-25.000,00	0,00	0,00	0,00	0,00	0,00	0,00
6.3.2.01	CONSTRUCCION	25.000,00	-25.000,00	0,00	0,00	0,00	0,00	0,00	0,00



Información a fecha: 31/12/2023

Unidad monetaria: Euros

Clasificación Orgánica 0603 SALUD Y POLÍTICAS SOCIALES / DIRECCIÓN GENERAL DE SALUD PÚBLICA, CONSUMO Y CUIDADOS

Clasificación Funcional 3131 PRODUCCIÓN DE BIENES PÚBLICOS DE CARÁCTER PREFERENTE / SANIDAD / ACCIONES PÚBLICAS RELATIVAS A LA SALUD / ACCIONES DE SALUD PÚBLICA

Clasificación Económica	Denominación	Presupuesto Inicial	Modificaciones de Crédito	Crédito Definitivo	Gastos Comprometidos	Obligaciones Reconocidas	Remanentes de Crédito	Pagos	Obligaciones Pdes. de Pago
6.3.3	MAQUINARIA, INSTALACIONES Y UTILLAJE	1.000,00	0,00	1.000,00	0,00	0,00	1.000,00	0,00	0,00
6.3.3.00	ADQUISICION	1.000,00	0,00	1.000,00	0,00	0,00	1.000,00	0,00	0,00
6.3.5	MOBILIARIO Y ENSERES	0,00	0,00	0,00	2.401,85	2.401,85	-2.401,85	2.401,85	0,00
6.3.5.00	ADQUISICION	0,00	0,00	0,00	2.401,85	2.401,85	-2.401,85	2.401,85	0,00
6.4	GASTOS DE INVERSIONES DE CARACTER INMATERIAL.	51.500,00	490.478,55	541.978,55	0,00	0,00	541.978,55	0,00	0,00
6.4.4	APLICACIONES INFORMATICAS	51.500,00	490.478,55	541.978,55	0,00	0,00	541.978,55	0,00	0,00
6.4.4.03	INCORPORACION DE BIENES Y SERVICIOS	51.500,00	490.478,55	541.978,55	0,00	0,00	541.978,55	0,00	0,00
7	TRANSFERENCIAS DE CAPITAL	12.950,00	0,00	12.950,00	12.950,00	12.950,00	0,00	12.950,00	0,00
7.8	A FAMILIAS E INSTITUCIONES SIN FINES DE LUCRO	12.950,00	0,00	12.950,00	12.950,00	12.950,00	0,00	12.950,00	0,00
7.8.0	A FAMILIAS E INSTITUCIONES SIN ANIMO DE LUCRO	12.950,00	0,00	12.950,00	12.950,00	12.950,00	0,00	12.950,00	0,00
7.8.0.01	FUNDACION CENTRO SOLIDARIDAD DE LA RIOJA. TRATAM. RESID. PERS. AFEECT. POR DROGC	8.950,00	0,00	8.950,00	8.950,00	8.950,00	0,00	8.950,00	0,00
7.8.0.02	ARAD- PROGRAMAS DE DROGODEPENDENCIAS	4.000,00	0,00	4.000,00	4.000,00	4.000,00	0,00	4.000,00	0,00
<b>Total Orgánico / Funcional</b>	<b>0603 / 3131</b>	<b>7.180.544,00</b>	<b>981.874,23</b>	<b>8.162.418,23</b>	<b>7.479.362,83</b>	<b>7.247.431,50</b>	<b>914.986,73</b>	<b>3.810.288,56</b>	<b>3.437.142,94</b>



**Información a fecha: 31/12/2023**

**Unidad monetaria: Euros**

**Clasificación Orgánica 0603 SALUD Y POLÍTICAS SOCIALES / DIRECCIÓN GENERAL DE SALUD PÚBLICA, CONSUMO Y CUIDADOS**

**Clasificación Funcional 3132 PRODUCCIÓN DE BIENES PÚBLICOS DE CARÁCTER PREFERENTE / SANIDAD / ACCIONES PÚBLICAS RELATIVAS A LA SALUD / ORDENACIÓN, CONTROL E INFORMACIÓN AL CONSUMIDOR**

Clasificación Económica	Denominación	Presupuesto Inicial	Modificaciones de Crédito	Crédito Definitivo	Gastos Comprometidos	Obligaciones Reconocidas	Remanentes de Crédito	Pagos	Obligaciones Pdtes. de Pago
1	GASTOS DE PERSONAL	3.888.859,00	0,00	3.888.859,00	4.015.764,94	4.015.764,94	-126.905,94	4.015.764,94	0,00
1.0	ALTOS CARGOS	64.165,00	0,00	64.165,00	37.257,04	37.257,04	26.907,96	37.257,04	0,00
1.0.0	RETRIBUCIONES BÁSICAS Y OTRAS REMUNERACIONES DE ALTOS CARGOS	64.165,00	0,00	64.165,00	37.257,04	37.257,04	26.907,96	37.257,04	0,00
1.0.0.00	RETRIBUCIONES BÁSICAS	22.520,00	0,00	22.520,00	13.505,71	13.505,71	9.014,29	13.505,71	0,00
1.0.0.01	OTRAS REMUNERACIONES	41.645,00	0,00	41.645,00	23.751,33	23.751,33	17.893,67	23.751,33	0,00
1.2	FUNCIONARIOS	3.006.498,00	0,00	3.006.498,00	3.082.475,32	3.082.475,32	-75.977,32	3.082.475,32	0,00
1.2.0	RETRIBUCIONES BÁSICAS	1.579.535,00	0,00	1.579.535,00	1.655.106,26	1.655.106,26	-75.571,26	1.655.106,26	0,00
1.2.0.00	SUELDO Y PAGAS EXTRAORDINARIAS	1.334.168,00	0,00	1.334.168,00	1.399.214,36	1.399.214,36	-65.046,36	1.399.214,36	0,00
1.2.0.05	TRIENIOS	245.367,00	0,00	245.367,00	255.891,90	255.891,90	-10.524,90	255.891,90	0,00
1.2.1	RETRIBUCIONES COMPLEMENTARIAS	1.426.963,00	0,00	1.426.963,00	1.427.369,06	1.427.369,06	-406,06	1.427.369,06	0,00
1.2.1.00	COMPLEMENTO DE DESTINO	500.211,00	0,00	500.211,00	475.807,99	475.807,99	24.403,01	475.807,99	0,00
1.2.1.01	COMPLEMENTO ESPECÍFICO	924.712,00	0,00	924.712,00	873.820,96	873.820,96	50.891,04	873.820,96	0,00
1.2.1.04	OTRAS REMUNERACIONES	2.040,00	0,00	2.040,00	77.740,11	77.740,11	-75.700,11	77.740,11	0,00
1.3	LABORALES	26.378,00	0,00	26.378,00	26.821,70	26.821,70	-443,70	26.821,70	0,00
1.3.0	LABORAL FIJO	25.182,00	0,00	25.182,00	26.821,70	26.821,70	-1.639,70	26.821,70	0,00
1.3.0.00	RETRIBUCIONES BÁSICAS	13.482,00	0,00	13.482,00	14.501,10	14.501,10	-1.019,10	14.501,10	0,00
1.3.0.01	OTRAS REMUNERACIONES	11.700,00	0,00	11.700,00	12.320,60	12.320,60	-620,60	12.320,60	0,00
1.3.1	LABORAL TEMPORAL	1.196,00	0,00	1.196,00	0,00	0,00	1.196,00	0,00	0,00
1.3.1.00	RETRIBUCIONES BÁSICAS	598,00	0,00	598,00	0,00	0,00	598,00	0,00	0,00
1.3.1.01	OTRAS REMUNERACIONES	598,00	0,00	598,00	0,00	0,00	598,00	0,00	0,00
1.5	INCENTIVOS AL RENDIMIENTO	0,00	0,00	0,00	8.559,59	8.559,59	-8.559,59	8.559,59	0,00
1.5.0	PRODUCTIVIDAD	0,00	0,00	0,00	8.559,59	8.559,59	-8.559,59	8.559,59	0,00
1.5.0.00	PRODUCTIVIDAD	0,00	0,00	0,00	8.559,59	8.559,59	-8.559,59	8.559,59	0,00
1.6	CUOTAS, PRESTACIONES Y GASTOS SOCIALES A CARGO DEL EMPLEADOR	791.818,00	0,00	791.818,00	860.651,29	860.651,29	-68.833,29	860.651,29	0,00
1.6.0	CUOTAS SOCIALES	791.818,00	0,00	791.818,00	860.651,29	860.651,29	-68.833,29	860.651,29	0,00
1.6.0.00	SEGURIDAD SOCIAL	791.818,00	0,00	791.818,00	860.651,29	860.651,29	-68.833,29	860.651,29	0,00
2	GASTOS EN BIENES CORRIENTES Y SERVICIOS	269.045,00	-131.598,00	137.447,00	65.719,51	65.719,51	71.727,49	49.913,71	15.805,80
2.1	REPARACIONES, MANTENIMIENTO Y CONSERVACION	5.000,00	0,00	5.000,00	2.764,05	2.764,05	2.235,95	2.764,05	0,00
2.1.4	ELEMENTOS DE TRANSPORTE	5.000,00	0,00	5.000,00	2.357,49	2.357,49	2.642,51	2.357,49	0,00
2.1.4.00	INMOVILIZADO PROPIO	5.000,00	0,00	5.000,00	2.357,49	2.357,49	2.642,51	2.357,49	0,00
2.1.9	OTRO INMOVILIZADO MATERIAL	0,00	0,00	0,00	406,56	406,56	-406,56	406,56	0,00
2.1.9.00	INMOVILIZADO PROPIO	0,00	0,00	0,00	406,56	406,56	-406,56	406,56	0,00
2.2	MATERIAL, SUMINISTROS Y OTROS	245.045,00	-126.598,00	118.447,00	51.871,24	51.871,24	66.575,76	36.630,08	15.241,16



Información a fecha: 31/12/2023

Unidad monetaria: Euros

Clasificación Orgánica 0603 SALUD Y POLÍTICAS SOCIALES / DIRECCIÓN GENERAL DE SALUD PÚBLICA, CONSUMO Y CUIDADOS

Clasificación Funcional 3132 PRODUCCIÓN DE BIENES PÚBLICOS DE CARÁCTER PREFERENTE / SANIDAD / ACCIONES PÚBLICAS RELATIVAS A LA SALUD / ORDENACIÓN, CONTROL E INFORMACIÓN AL CONSUMIDOR

Clasificación Económica	Denominación	Presupuesto Inicial	Modificaciones de Crédito	Crédito Definitivo	Gastos Comprometidos	Obligaciones Reconocidas	Remanentes de Crédito	Pagos	Obligaciones Pdes. de Pago
2.2.0	MATERIAL DE OFICINA	16.000,00	0,00	16.000,00	4.628,43	4.628,43	11.371,57	3.733,03	895,40
2.2.0.00	ORDINARIO NO INVENTARIABLE	5.000,00	0,00	5.000,00	3.002,25	3.002,25	1.997,75	2.106,85	895,40
2.2.0.01	PRENSA, REVISTAS, LIBROS Y OTRAS PUBLICACIONES	10.000,00	0,00	10.000,00	980,10	980,10	9.019,90	980,10	0,00
2.2.0.02	MATERIAL INFORMATICO NO INVENTARIABLE	1.000,00	0,00	1.000,00	646,08	646,08	353,92	646,08	0,00
2.2.1	SUMINISTROS	35.537,00	0,00	35.537,00	17.878,60	17.878,60	17.658,40	15.425,86	2.452,74
2.2.1.03	COMBUSTIBLES Y CARBURANTES	8.500,00	0,00	8.500,00	4.499,57	4.499,57	4.000,43	4.341,74	157,83
2.2.1.04	VESTUARIO	3.437,00	0,00	3.437,00	1.482,06	1.482,06	1.954,94	1.482,06	0,00
2.2.1.06	PRODUCTOS FARMACEUTICOS	4.000,00	0,00	4.000,00	0,00	0,00	4.000,00	0,00	0,00
2.2.1.07	MATERIALES ESPECIALES	16.300,00	0,00	16.300,00	8.058,72	8.058,72	8.241,28	8.058,72	0,00
2.2.1.99	OTROS SUMINISTROS	3.300,00	0,00	3.300,00	3.838,25	3.838,25	-538,25	1.543,34	2.294,91
2.2.3	TRANSPORTES	600,00	0,00	600,00	521,05	521,05	78,95	521,05	0,00
2.2.3.00	TRANSPORTES	600,00	0,00	600,00	521,05	521,05	78,95	521,05	0,00
2.2.5	TRIBUTOS	2.252,00	0,00	2.252,00	1.409,36	1.409,36	842,64	1.409,36	0,00
2.2.5.00	LOCALES	1.152,00	0,00	1.152,00	1.386,00	1.386,00	-234,00	1.386,00	0,00
2.2.5.01	AUTONOMICAS	500,00	0,00	500,00	0,00	0,00	500,00	0,00	0,00
2.2.5.02	ESTATALES	600,00	0,00	600,00	23,36	23,36	576,64	23,36	0,00
2.2.6	GASTOS DIVERSOS	4.350,00	0,00	4.350,00	5.346,74	5.346,74	-996,74	5.322,26	24,48
2.2.6.06	REUNIONES, CONFERENCIAS Y CURSOS	350,00	0,00	350,00	30,00	30,00	320,00	30,00	0,00
2.2.6.99	OTROS	4.000,00	0,00	4.000,00	5.316,74	5.316,74	-1.316,74	5.292,26	24,48
2.2.7	TRABAJOS REALIZADOS POR OTRAS EMPRESAS	186.306,00	-126.598,00	59.708,00	22.087,06	22.087,06	37.620,94	10.218,52	11.868,54
2.2.7.00	LIMPIEZA Y ASEO	4.900,00	0,00	4.900,00	3.975,73	3.975,73	924,27	3.252,87	722,86
2.2.7.06	ESTUDIOS Y TRABAJOS TÉCNICOS	130.000,00	-126.598,00	3.402,00	5.514,22	5.514,22	-2.112,22	5.514,22	0,00
2.2.7.07	SERVICIOS DE CARACTER INFORMÁTICO	48.406,00	0,00	48.406,00	0,00	0,00	48.406,00	0,00	0,00
2.2.7.99	OTROS	3.000,00	0,00	3.000,00	12.597,11	12.597,11	-9.597,11	1.451,43	11.145,68
2.3	INDEMNIZACION POR RAZON DEL SERVICIO	19.000,00	-5.000,00	14.000,00	11.084,22	11.084,22	2.915,78	10.519,58	564,64
2.3.0	DIETAS	4.500,00	0,00	4.500,00	1.298,73	1.298,73	3.201,27	1.220,59	78,14
2.3.0.00	DIETAS	4.500,00	0,00	4.500,00	1.298,73	1.298,73	3.201,27	1.220,59	78,14
2.3.1	LOCOMOCIÓN	8.000,00	-5.000,00	3.000,00	5.187,84	5.187,84	-2.187,84	4.701,34	486,50
2.3.1.00	LOCOMOCIÓN	8.000,00	-5.000,00	3.000,00	5.187,84	5.187,84	-2.187,84	4.701,34	486,50
2.3.3	OTRAS INDEMNIZACIONES	6.500,00	0,00	6.500,00	4.597,65	4.597,65	1.902,35	4.597,65	0,00
2.3.3.00	OTRAS INDEMNIZACIONES	6.500,00	0,00	6.500,00	4.597,65	4.597,65	1.902,35	4.597,65	0,00
4	TRANSFERENCIAS CORRIENTES	140.605,00	0,00	140.605,00	119.476,58	119.476,58	21.128,42	119.476,58	0,00
4.6	A CORPORACIONES LOCALES	44.785,00	0,00	44.785,00	41.461,98	41.461,98	3.323,02	41.461,98	0,00



**Información a fecha: 31/12/2023**

**Unidad monetaria: Euros**

**Clasificación Orgánica 0603 SALUD Y POLÍTICAS SOCIALES / DIRECCIÓN GENERAL DE SALUD PÚBLICA, CONSUMO Y CUIDADOS**

**Clasificación Funcional 3132 PRODUCCIÓN DE BIENES PÚBLICOS DE CARÁCTER PREFERENTE / SANIDAD / ACCIONES PÚBLICAS RELATIVAS A LA SALUD / ORDENACIÓN, CONTROL E INFORMACIÓN AL CONSUMIDOR**

Clasificación Económica	Denominación	Presupuesto Inicial	Modificaciones de Crédito	Crédito Definitivo	Gastos Comprometidos	Obligaciones Reconocidas	Remanentes de Crédito	Pagos	Obligaciones Pdes. de Pago
4.6.1	A AYUNTAMIENTOS	44.785,00	0,00	44.785,00	41.461,98	41.461,98	3.323,02	41.461,98	0,00
4.6.1.00	A AYUNTAMIENTOS	44.785,00	0,00	44.785,00	41.461,98	41.461,98	3.323,02	41.461,98	0,00
4.8	A FAMILIAS E INSTITUCIONES SIN FINES DE LUCRO	95.820,00	0,00	95.820,00	78.014,60	78.014,60	17.805,40	78.014,60	0,00
4.8.0	A FAMILIAS E INSTITUCIONES SIN ANIMO DE LUCRO	83.020,00	0,00	83.020,00	74.414,60	74.414,60	8.605,40	74.414,60	0,00
4.8.0.00	ASOCIACIONES DE CONSUMIDORES	83.020,00	0,00	83.020,00	74.414,60	74.414,60	8.605,40	74.414,60	0,00
4.8.1	X	12.800,00	0,00	12.800,00	3.600,00	3.600,00	9.200,00	3.600,00	0,00
4.8.1.00	A GRUPOS EDUCATIVOS	12.800,00	0,00	12.800,00	3.600,00	3.600,00	9.200,00	3.600,00	0,00
6	INVERSIONES REALES	61.900,00	43.672,70	105.572,70	94.359,56	94.359,56	11.213,14	94.359,56	0,00
6.2	INVERSION NUEVAASOCIADAAL FUNCIONAMIENTO OPERATIVO DE LOS SERVICIOS	1.500,00	9.607,70	11.107,70	40.997,66	40.997,66	-29.889,96	40.997,66	0,00
6.2.4	ELEMENTOS DE TRANSPORTE	0,00	0,00	0,00	36.174,60	36.174,60	-36.174,60	36.174,60	0,00
6.2.4.00	ADQUISICION	0,00	0,00	0,00	36.174,60	36.174,60	-36.174,60	36.174,60	0,00
6.2.5	MOBILIARIO Y ENSERES	1.500,00	0,00	1.500,00	0,00	0,00	1.500,00	0,00	0,00
6.2.5.00	ADQUISICION	1.500,00	0,00	1.500,00	0,00	0,00	1.500,00	0,00	0,00
6.2.6	EQUIPOS PARA PROCESOS DE INFORMACION	0,00	9.607,70	9.607,70	4.823,06	4.823,06	4.784,64	4.823,06	0,00
6.2.6.00	ADQUISICION	0,00	9.607,70	9.607,70	4.823,06	4.823,06	4.784,64	4.823,06	0,00
6.3	INVERSION DE REPOSICION ASOCIADAAL FUNCION. OPERAT. DE LOS SERVICIOS	57.600,00	34.065,00	91.665,00	53.361,90	53.361,90	38.303,10	53.361,90	0,00
6.3.4	ELEMENTOS DE TRANSPORTE	57.600,00	34.065,00	91.665,00	53.361,90	53.361,90	38.303,10	53.361,90	0,00
6.3.4.00	ADQUISICION	57.600,00	34.065,00	91.665,00	53.361,90	53.361,90	38.303,10	53.361,90	0,00
6.4	GASTOS DE INVERSIONES DE CARACTER INMATERIAL.	1.000,00	0,00	1.000,00	0,00	0,00	1.000,00	0,00	0,00
6.4.4	APLICACIONES INFORMATICAS	1.000,00	0,00	1.000,00	0,00	0,00	1.000,00	0,00	0,00
6.4.4.03	INCORPORACION DE BIENES Y SERVICIOS	1.000,00	0,00	1.000,00	0,00	0,00	1.000,00	0,00	0,00
6.6	INVERSIONES GESTIONADAS PARA OTROS ENTES	1.800,00	0,00	1.800,00	0,00	0,00	1.800,00	0,00	0,00
6.6.3	MAQUINARIA, INSTALACIONES Y UTILLAJE	1.800,00	0,00	1.800,00	0,00	0,00	1.800,00	0,00	0,00
6.6.3.00	ADQUISICION	1.800,00	0,00	1.800,00	0,00	0,00	1.800,00	0,00	0,00
7	TRANSFERENCIAS DE CAPITAL	12.441,00	-4.147,00	8.294,00	943,12	943,12	7.350,88	943,12	0,00
7.6	A CORPORACIONES LOCALES	4.147,00	-4.147,00	0,00	0,00	0,00	0,00	0,00	0,00
7.6.1	A AYUNTAMIENTOS	3.672,00	-3.672,00	0,00	0,00	0,00	0,00	0,00	0,00
7.6.1.00	A AYUNTAMIENTOS	3.672,00	-3.672,00	0,00	0,00	0,00	0,00	0,00	0,00
7.6.2	A MANCOMUNIDADES DE MUNICIPIOS	475,00	-475,00	0,00	0,00	0,00	0,00	0,00	0,00
7.6.2.00	A MANCOMUNIDADES DE MUNICIPIOS	475,00	-475,00	0,00	0,00	0,00	0,00	0,00	0,00
7.8	A FAMILIAS E INSTITUCIONES SIN FINES DE LUCRO	8.294,00	0,00	8.294,00	943,12	943,12	7.350,88	943,12	0,00
7.8.1	X	8.294,00	0,00	8.294,00	943,12	943,12	7.350,88	943,12	0,00
7.8.1.00	A ASOCIACIONES DE CONSUMIDORES	8.294,00	0,00	8.294,00	943,12	943,12	7.350,88	943,12	0,00





**Gobierno  
de La  
Rioja**

**Hacienda Gob.Pub. S.D. y P.G.**

**Ejercicio: 2023**

**SICAP - Sistema de Información Contable**

**ESTADO DE LIQUIDACIÓN DEL PRESUPUESTO / I. LIQUIDACIÓN DEL PRESUPUESTO DE GASTOS**

**Página 99**

**Información a fecha: 31/12/2023**

**Unidad monetaria: Euros**

**Clasificación Orgánica 0603 SALUD Y POLÍTICAS SOCIALES / DIRECCIÓN GENERAL DE SALUD PÚBLICA, CONSUMO Y CUIDADOS**

**Clasificación Funcional 3132 PRODUCCIÓN DE BIENES PÚBLICOS DE CARÁCTER PREFERENTE / SANIDAD / ACCIONES PÚBLICAS RELATIVAS A LA SALUD / ORDENACIÓN, CONTROL E INFORMACIÓN AL CONSUMIDOR**

Clasificación Económica	Denominación	Presupuesto Inicial	Modificaciones de Crédito	Crédito Definitivo	Gastos Comprometidos	Obligaciones Reconocidas	Remanentes de Crédito	Pagos	Obligaciones Pdtes. de Pago
<b>Total Orgánico / Funcional</b>	<b>0603 / 3132</b>	<b>4.372.850,00</b>	<b>-92.072,30</b>	<b>4.280.777,70</b>	<b>4.296.263,71</b>	<b>4.296.263,71</b>	<b>-15.486,01</b>	<b>4.280.457,91</b>	<b>15.805,80</b>



**Gobierno  
de La  
Rioja**

**Hacienda Gob.Pub. S.D. y P.G.**

**Ejercicio: 2023**

**SICAP - Sistema de Información Contable**

**ESTADO DE LIQUIDACIÓN DEL PRESUPUESTO / I. LIQUIDACIÓN DEL PRESUPUESTO DE GASTOS**

**Página 100**

**Información a fecha: 31/12/2023**

**Unidad monetaria: Euros**

**Clasificación Orgánica 0603 SALUD Y POLÍTICAS SOCIALES / DIRECCIÓN GENERAL DE SALUD PÚBLICA, CONSUMO Y CUIDADOS**

**Clasificación Funcional 3133 PRODUCCIÓN DE BIENES PÚBLICOS DE CARÁCTER PREFERENTE / SANIDAD / ACCIONES PÚBLICAS RELATIVAS A LA SALUD / ACCIONES SALUD MENTAL**

Clasificación Económica	Denominación	Presupuesto Inicial	Modificaciones de Crédito	Crédito Definitivo	Gastos Comprometidos	Obligaciones Reconocidas	Remanentes de Crédito	Pagos	Obligaciones Pdtes. de Pago
4	TRANSFERENCIAS CORRIENTES	0,00	0,00	0,00	0,00	0,00	0,00	0,00	0,00
4.8	A FAMILIAS E INSTITUCIONES SIN FINES DE LUCRO	0,00	0,00	0,00	0,00	0,00	0,00	0,00	0,00
4.8.0	A FAMILIAS E INSTITUCIONES SIN ANIMO DE LUCRO	0,00	0,00	0,00	0,00	0,00	0,00	0,00	0,00
4.8.0.05	CONVENIO CON EL COLEGIO DE PSICOLOGÍA DE LA RIOJA	0,00	0,00	0,00	0,00	0,00	0,00	0,00	0,00
4.8.0.06	CONVENIO CON EL COLEGIO DE ENFERMERÍA DE LA RIOJA	0,00	0,00	0,00	0,00	0,00	0,00	0,00	0,00
4.8.0.07	CONVENIO COLEGIO DE MÉDICOS DE LA RIOJA	0,00	0,00	0,00	0,00	0,00	0,00	0,00	0,00
<b>Total Orgánico / Funcional</b>	<b>0603 / 3133</b>	<b>0,00</b>	<b>0,00</b>	<b>0,00</b>	<b>0,00</b>	<b>0,00</b>	<b>0,00</b>	<b>0,00</b>	<b>0,00</b>



**Información a fecha: 31/12/2023**

**Unidad monetaria: Euros**

**Clasificación Orgánica 0604 SALUD Y POLÍTICAS SOCIALES / DIRECCIÓN GENERAL DE PRESTACIONES Y FARMACIA**

**Clasificación Funcional 3121 PRODUCCIÓN DE BIENES PÚBLICOS DE CARÁCTER PREFERENTE / SANIDAD / HOSPITALES, SERVICIOS ASISTENCIALES Y CENTROS DE SALUD / ATENCIÓN PRIMARIA**

Clasificación Económica	Denominación	Presupuesto Inicial	Modificaciones de Crédito	Crédito Definitivo	Gastos Comprometidos	Obligaciones Reconocidas	Remanentes de Crédito	Pagos	Obligaciones Pdes. de Pago
1	GASTOS DE PERSONAL	2.427.741,00	0,00	2.427.741,00	2.478.929,91	2.478.929,91	-51.188,91	2.478.929,91	0,00
1.0	ALTOS CARGOS	66.837,00	0,00	66.837,00	69.854,53	69.854,53	-3.017,53	69.854,53	0,00
1.0.0	RETRIBUCIONES BÁSICAS Y OTRAS REMUNERACIONES DE ALTOS CARGOS	66.837,00	0,00	66.837,00	69.854,53	69.854,53	-3.017,53	69.854,53	0,00
1.0.0.00	RETRIBUCIONES BÁSICAS	22.388,00	0,00	22.388,00	23.398,33	23.398,33	-1.010,33	23.398,33	0,00
1.0.0.01	OTRAS REMUNERACIONES	44.449,00	0,00	44.449,00	46.456,20	46.456,20	-2.007,20	46.456,20	0,00
1.2	FUNCIONARIOS	1.900.984,00	0,00	1.900.984,00	1.883.876,35	1.883.876,35	17.107,65	1.883.876,35	0,00
1.2.0	RETRIBUCIONES BÁSICAS	972.557,00	0,00	972.557,00	969.253,99	969.253,99	3.303,01	969.253,99	0,00
1.2.0.00	SUELDO Y PAGAS EXTRAORDINARIAS	844.837,00	0,00	844.837,00	833.198,24	833.198,24	11.638,76	833.198,24	0,00
1.2.0.05	TRIENIOS	127.720,00	0,00	127.720,00	136.055,75	136.055,75	-8.335,75	136.055,75	0,00
1.2.1	RETRIBUCIONES COMPLEMENTARIAS	928.427,00	0,00	928.427,00	914.622,36	914.622,36	13.804,64	914.622,36	0,00
1.2.1.00	COMPLEMENTO DE DESTINO	348.000,00	0,00	348.000,00	332.947,99	332.947,99	15.052,01	332.947,99	0,00
1.2.1.01	COMPLEMENTO ESPECÍFICO	578.909,00	0,00	578.909,00	541.462,09	541.462,09	37.446,91	541.462,09	0,00
1.2.1.04	OTRAS REMUNERACIONES	1.518,00	0,00	1.518,00	40.212,28	40.212,28	-38.694,28	40.212,28	0,00
1.5	INCENTIVOS AL RENDIMIENTO	0,00	0,00	0,00	5.240,52	5.240,52	-5.240,52	5.240,52	0,00
1.5.0	PRODUCTIVIDAD	0,00	0,00	0,00	5.240,52	5.240,52	-5.240,52	5.240,52	0,00
1.5.0.00	PRODUCTIVIDAD	0,00	0,00	0,00	5.240,52	5.240,52	-5.240,52	5.240,52	0,00
1.6	CUOTAS, PRESTACIONES Y GASTOS SOCIALES A CARGO DEL EMPLEADOR	459.920,00	0,00	459.920,00	519.958,51	519.958,51	-60.038,51	519.958,51	0,00
1.6.0	CUOTAS SOCIALES	459.920,00	0,00	459.920,00	519.958,51	519.958,51	-60.038,51	519.958,51	0,00
1.6.0.00	SEGURIDAD SOCIAL	459.920,00	0,00	459.920,00	519.958,51	519.958,51	-60.038,51	519.958,51	0,00
2	GASTOS EN BIENES CORRIENTES Y SERVICIOS	126.165,00	0,00	126.165,00	92.969,06	92.094,85	34.070,15	81.297,66	10.797,19
2.1	REPARACIONES, MANTENIMIENTO Y CONSERVACION	3.722,00	0,00	3.722,00	884,04	884,04	2.837,96	551,41	332,63
2.1.3	MAQUINARIA, INSTALACION Y UTILLAJE	414,00	0,00	414,00	0,00	0,00	414,00	0,00	0,00
2.1.3.00	INMOVILIZADO PROPIO	414,00	0,00	414,00	0,00	0,00	414,00	0,00	0,00
2.1.4	ELEMENTOS DE TRANSPORTE	0,00	0,00	0,00	442,39	442,39	-442,39	109,76	332,63
2.1.4.00	INMOVILIZADO PROPIO	0,00	0,00	0,00	442,39	442,39	-442,39	109,76	332,63
2.1.5	MOBILIARIO Y ENSERES	3.308,00	0,00	3.308,00	441,65	441,65	2.866,35	441,65	0,00
2.1.5.00	INMOVILIZADO PROPIO	3.308,00	0,00	3.308,00	441,65	441,65	2.866,35	441,65	0,00
2.2	MATERIAL, SUMINISTROS Y OTROS	112.257,00	0,00	112.257,00	82.226,02	81.351,81	30.905,19	70.887,25	10.464,56
2.2.0	MATERIAL DE OFICINA	30.100,00	0,00	30.100,00	23.798,39	22.957,90	7.142,10	22.118,97	838,93
2.2.0.00	ORDINARIO NO INVENTARIABLE	8.734,00	0,00	8.734,00	3.999,01	3.158,52	5.575,48	2.319,59	838,93
2.2.0.01	PRENSA, REVISTAS, LIBROS Y OTRAS PUBLICACIONES	20.540,00	0,00	20.540,00	19.799,38	19.799,38	740,62	19.799,38	0,00
2.2.0.02	MATERIAL INFORMÁTICO NO INVENTARIABLE	826,00	0,00	826,00	0,00	0,00	826,00	0,00	0,00
2.2.1	SUMINISTROS	13.177,00	0,00	13.177,00	0,00	0,00	13.177,00	0,00	0,00



**Información a fecha: 31/12/2023**

**Unidad monetaria: Euros**

**Clasificación Orgánica 0604 SALUD Y POLÍTICAS SOCIALES / DIRECCIÓN GENERAL DE PRESTACIONES Y FARMACIA**

**Clasificación Funcional 3121 PRODUCCIÓN DE BIENES PÚBLICOS DE CARÁCTER PREFERENTE / SANIDAD / HOSPITALES, SERVICIOS ASISTENCIALES Y CENTROS DE SALUD / ATENCIÓN PRIMARIA**

Clasificación Económica	Denominación	Presupuesto Inicial	Modificaciones de Crédito	Crédito Definitivo	Gastos Comprometidos	Obligaciones Reconocidas	Remanentes de Crédito	Pagos	Obligaciones Pdes. de Pago
2.2.1.00	ENERGIA ELECTRICA	6.901,00	0,00	6.901,00	0,00	0,00	6.901,00	0,00	0,00
2.2.1.06	PRODUCTOS FARMACEUTICOS	425,00	0,00	425,00	0,00	0,00	425,00	0,00	0,00
2.2.1.07	MATERIALES ESPECIALES	5.000,00	0,00	5.000,00	0,00	0,00	5.000,00	0,00	0,00
2.2.1.99	OTROS SUMINISTROS	851,00	0,00	851,00	0,00	0,00	851,00	0,00	0,00
2.2.3	TRANSPORTES	1.733,00	0,00	1.733,00	746,60	746,60	986,40	722,88	23,72
2.2.3.00	TRANSPORTES	1.733,00	0,00	1.733,00	746,60	746,60	986,40	722,88	23,72
2.2.6	GASTOS DIVERSOS	16.627,00	0,00	16.627,00	4.475,37	4.475,37	12.151,63	167,21	4.308,16
2.2.6.02	PUBLICIDAD Y PROPAGANDA	1.027,00	0,00	1.027,00	2.485,68	2.485,68	-1.458,68	0,00	2.485,68
2.2.6.06	REUNIONES, CONFERENCIAS Y CURSOS	3.500,00	0,00	3.500,00	1.822,48	1.822,48	1.677,52	0,00	1.822,48
2.2.6.08	PUBLICACIONES Y EDICIONES	3.595,00	0,00	3.595,00	0,00	0,00	3.595,00	0,00	0,00
2.2.6.99	OTROS	8.505,00	0,00	8.505,00	167,21	167,21	8.337,79	167,21	0,00
2.2.7	TRABAJOS REALIZADOS POR OTRAS EMPRESAS	50.620,00	0,00	50.620,00	53.205,66	53.171,94	-2.551,94	47.878,19	5.293,75
2.2.7.00	LIMPIEZA Y ASEO	4.098,00	0,00	4.098,00	0,00	0,00	4.098,00	0,00	0,00
2.2.7.01	SEGURIDAD	800,00	0,00	800,00	0,00	0,00	800,00	0,00	0,00
2.2.7.04	CUSTODIA, DEPÓSITOS Y ALMACENAJE	851,00	0,00	851,00	0,00	0,00	851,00	0,00	0,00
2.2.7.07	SERVICIOS DE CARACTER INFORMÁTICO	44.398,00	0,00	44.398,00	49.353,32	49.319,60	-4.921,60	44.025,85	5.293,75
2.2.7.99	OTROS	473,00	0,00	473,00	3.852,34	3.852,34	-3.379,34	3.852,34	0,00
2.3	INDEMNIZACION POR RAZON DEL SERVICIO	10.186,00	0,00	10.186,00	9.859,00	9.859,00	327,00	9.859,00	0,00
2.3.0	DIETAS	4.620,00	0,00	4.620,00	3.307,24	3.307,24	1.312,76	3.307,24	0,00
2.3.0.00	DIETAS	4.620,00	0,00	4.620,00	3.307,24	3.307,24	1.312,76	3.307,24	0,00
2.3.1	LOCOMOCIÓN	5.375,00	0,00	5.375,00	5.809,46	5.809,46	-434,46	5.809,46	0,00
2.3.1.00	LOCOMOCIÓN	5.375,00	0,00	5.375,00	5.809,46	5.809,46	-434,46	5.809,46	0,00
2.3.3	OTRAS INDEMNIZACIONES	191,00	0,00	191,00	742,30	742,30	-551,30	742,30	0,00
2.3.3.00	OTRAS INDEMNIZACIONES	191,00	0,00	191,00	742,30	742,30	-551,30	742,30	0,00
4	TRANSFERENCIAS CORRIENTES	81.165.470,00	6.437.654,00	87.603.124,00	87.602.948,67	87.602.948,67	175,33	87.599.153,90	3.794,77
4.8	A FAMILIAS E INSTITUCIONES SIN FINES DE LUCRO	81.165.470,00	6.437.654,00	87.603.124,00	87.602.948,67	87.602.948,67	175,33	87.599.153,90	3.794,77
4.8.1	X	81.075.470,00	6.437.654,00	87.513.124,00	87.513.115,00	87.513.115,00	9,00	87.513.115,00	0,00
4.8.1.00	RECETAS FARMACEUTICAS	80.925.000,00	6.437.654,00	87.362.654,00	87.495.351,91	87.495.351,91	-132.697,91	87.495.351,91	0,00
4.8.1.01	REINTEGRO GASTOS DE FARMACIA	150.470,00	0,00	150.470,00	17.763,09	17.763,09	132.706,91	17.763,09	0,00
4.8.4	X	90.000,00	0,00	90.000,00	89.833,67	89.833,67	166,33	86.038,90	3.794,77
4.8.4.00	MEDICAMENTOS EXTRANJEROS	90.000,00	0,00	90.000,00	89.833,67	89.833,67	166,33	86.038,90	3.794,77
6	INVERSIONES REALES	10.000,00	0,00	10.000,00	422,77	422,77	9.577,23	0,00	422,77
6.2	INVERSION NUEVAASOCIADAAL FUNCIONAMIENTO OPERATIVO DE LOS SERVICIOS	10.000,00	0,00	10.000,00	0,00	0,00	10.000,00	0,00	0,00



**Gobierno  
de La  
Rioja**

**Hacienda Gob.Pub. S.D. y P.G.**

**Ejercicio: 2023**

**SICAP - Sistema de Información Contable**

**ESTADO DE LIQUIDACIÓN DEL PRESUPUESTO / I. LIQUIDACIÓN DEL PRESUPUESTO DE GASTOS**

**Página 103**


**Información a fecha: 31/12/2023**

**Unidad monetaria: Euros**

**Clasificación Orgánica 0604 SALUD Y POLÍTICAS SOCIALES / DIRECCIÓN GENERAL DE PRESTACIONES Y FARMACIA**

**Clasificación Funcional 3121 PRODUCCIÓN DE BIENES PÚBLICOS DE CARÁCTER PREFERENTE / SANIDAD / HOSPITALES, SERVICIOS ASISTENCIALES Y CENTROS DE SALUD / ATENCIÓN PRIMARIA**

Clasificación Económica	Denominación	Presupuesto Inicial	Modificaciones de Crédito	Crédito Definitivo	Gastos Comprometidos	Obligaciones Reconocidas	Remanentes de Crédito	Pagos	Obligaciones Pdtes. de Pago
6.2.2	EDIFICIOS Y OTRAS CONSTRUCCIONES	10.000,00	0,00	10.000,00	0,00	0,00	10.000,00	0,00	0,00
6.2.2.00	ADQUISICION	10.000,00	0,00	10.000,00	0,00	0,00	10.000,00	0,00	0,00
6.3	INVERSION DE REPOSICION ASOCIADAAL FUNCION. OPERAT. DE LOS SERVICIOS	0,00	0,00	0,00	422,77	422,77	-422,77	0,00	422,77
6.3.5	MOBILIARIO Y ENSERES	0,00	0,00	0,00	422,77	422,77	-422,77	0,00	422,77
6.3.5.00	ADQUISICION	0,00	0,00	0,00	422,77	422,77	-422,77	0,00	422,77
<b>Total Orgánico / Funcional</b>	<b>0604 / 3121</b>	<b>83.729.376,00</b>	<b>6.437.654,00</b>	<b>90.167.030,00</b>	<b>90.175.270,41</b>	<b>90.174.396,20</b>	<b>-7.366,20</b>	<b>90.159.381,47</b>	<b>15.014,73</b>



**Gobierno  
de La  
Rioja**

**Hacienda Gob.Pub. S.D. y P.G.**

**Ejercicio: 2023**

**SICAP - Sistema de Información Contable**

**ESTADO DE LIQUIDACIÓN DEL PRESUPUESTO / I. LIQUIDACIÓN DEL PRESUPUESTO DE GASTOS**

**Página 104**

**Información a fecha: 31/12/2023**

**Unidad monetaria: Euros**

**Clasificación Orgánica 0604 SALUD Y POLÍTICAS SOCIALES / DIRECCIÓN GENERAL DE PRESTACIONES Y FARMACIA**

**Clasificación Funcional 3122 PRODUCCIÓN DE BIENES PÚBLICOS DE CARÁCTER PREFERENTE / SANIDAD / HOSPITALES, SERVICIOS ASISTENCIALES Y CENTROS DE SALUD / ATENCIÓN ESPECIALIZADA**

Clasificación Económica	Denominación	Presupuesto Inicial	Modificaciones de Crédito	Crédito Definitivo	Gastos Comprometidos	Obligaciones Reconocidas	Remanentes de Crédito	Pagos	Obligaciones Ptes. de Pago
2	GASTOS EN BIENES CORRIENTES Y SERVICIOS	117.054,00	243.305,00	360.359,00	299.160,32	299.160,32	61.198,68	70.549,03	228.611,29
2.5	ASISTENCIA SANITARIA CON MEDIOS AJENOS	117.054,00	243.305,00	360.359,00	299.160,32	299.160,32	61.198,68	70.549,03	228.611,29
2.5.2	CONCIERTOS CON INSTITUCIONES DE ATENCION ESPECIALIZADA	115.000,00	243.305,00	358.305,00	289.780,48	289.780,48	68.524,52	61.169,19	228.611,29
2.5.2.04	CON ENTIDADES PRIVADAS	115.000,00	243.305,00	358.305,00	289.780,48	289.780,48	68.524,52	61.169,19	228.611,29
2.5.8	OTROS SERVICIOS DE ASISTENCIA SANITARIA	2.054,00	0,00	2.054,00	9.379,84	9.379,84	-7.325,84	9.379,84	0,00
2.5.8.02	OTROS SERVICIOS DE ASISTENCIA SANITARIA	2.054,00	0,00	2.054,00	9.379,84	9.379,84	-7.325,84	9.379,84	0,00
4	TRANSFERENCIAS CORRIENTES	1.902.603,00	0,00	1.902.603,00	1.902.603,00	1.902.603,00	0,00	1.902.183,63	419,37
4.8	A FAMILIAS E INSTITUCIONES SIN FINES DE LUCRO	1.902.603,00	0,00	1.902.603,00	1.902.603,00	1.902.603,00	0,00	1.902.183,63	419,37
4.8.3	X	1.902.603,00	0,00	1.902.603,00	1.902.603,00	1.902.603,00	0,00	1.902.183,63	419,37
4.8.3.00	ENTREGAS POR DESPLAZAMIENTO	707.184,00	0,00	707.184,00	483.284,86	483.284,86	223.899,14	483.189,41	95,45
4.8.3.01	PROTESIS	709.278,00	0,00	709.278,00	849.874,63	849.874,63	-140.596,63	849.550,71	323,92
4.8.3.02	VEHICULOS PERSONAS CON MOVILIDAD REDUCIDA	486.141,00	0,00	486.141,00	569.443,51	569.443,51	-83.302,51	569.443,51	0,00
<b>Total Orgánico / Funcional</b>	<b>0604 / 3122</b>	<b>2.019.657,00</b>	<b>243.305,00</b>	<b>2.262.962,00</b>	<b>2.201.763,32</b>	<b>2.201.763,32</b>	<b>61.198,68</b>	<b>1.972.732,66</b>	<b>229.030,66</b>



**Información a fecha: 31/12/2023**

**Unidad monetaria: Euros**

**Clasificación Orgánica 0605 SALUD Y POLÍTICAS SOCIALES / DIRECCION GENERAL DE EMERGENCIAS Y PROTECCION CIVIL**

**Clasificación Funcional 1311 SERVICIOS PÚBLICOS BÁSICOS / SEGURIDAD / SEGURIDAD / PROTECCIÓN CIVIL**

Clasificación Económica	Denominación	Presupuesto Inicial	Modificaciones de Crédito	Crédito Definitivo	Gastos Comprometidos	Obligaciones Reconocidas	Remanentes de Crédito	Pagos	Obligaciones Pdtes. de Pago
1	GASTOS DE PERSONAL	645.585,00	-228.002,67	417.582,33	417.582,33	417.582,33	-0,00	417.582,33	0,00
1.0	ALTOS CARGOS	66.837,00	-20.987,61	45.849,39	45.849,39	45.849,39	-0,00	45.849,39	0,00
1.0.0	RETRIBUCIONES BÁSICAS Y OTRAS REMUNERACIONES DE ALTOS CARGOS	66.837,00	-20.987,61	45.849,39	45.849,39	45.849,39	-0,00	45.849,39	0,00
1.0.0.00	RETRIBUCIONES BÁSICAS	22.388,00	-7.122,63	15.265,37	15.265,37	15.265,37	-0,00	15.265,37	0,00
1.0.0.01	OTRAS REMUNERACIONES	44.449,00	-13.864,98	30.584,02	30.584,02	30.584,02	0,00	30.584,02	0,00
1.2	FUNCIONARIOS	211.704,00	-101.098,08	110.605,92	109.698,08	109.698,08	907,84	109.698,08	0,00
1.2.0	RETRIBUCIONES BÁSICAS	93.146,00	-41.533,37	51.612,63	50.704,79	50.704,79	907,84	50.704,79	0,00
1.2.0.00	SUELDO Y PAGAS EXTRAORDINARIAS	86.013,00	-41.533,37	44.479,63	43.478,84	43.478,84	1.000,79	43.478,84	0,00
1.2.0.05	TRIENIOS	7.133,00	0,00	7.133,00	7.225,95	7.225,95	-92,95	7.225,95	0,00
1.2.1	RETRIBUCIONES COMPLEMENTARIAS	118.558,00	-59.564,71	58.993,29	58.993,29	58.993,29	-0,00	58.993,29	0,00
1.2.1.00	COMPLEMENTO DE DESTINO	35.483,00	-17.469,07	18.013,93	18.013,93	18.013,93	0,00	18.013,93	0,00
1.2.1.01	COMPLEMENTO ESPECÍFICO	68.114,00	-37.535,12	30.578,88	30.578,88	30.578,88	-0,00	30.578,88	0,00
1.2.1.04	OTRAS REMUNERACIONES	14.961,00	-4.560,52	10.400,48	10.400,48	10.400,48	0,00	10.400,48	0,00
1.3	LABORALES	229.283,00	-75.508,17	153.774,83	153.774,83	153.774,83	0,00	153.774,83	0,00
1.3.0	LABORAL FIJO	228.087,00	-75.508,17	152.578,83	106.642,18	106.642,18	45.936,65	106.642,18	0,00
1.3.0.00	RETRIBUCIONES BÁSICAS	110.853,00	-40.095,72	70.757,28	51.406,85	51.406,85	19.350,43	51.406,85	0,00
1.3.0.01	OTRAS REMUNERACIONES	117.234,00	-35.412,45	81.821,55	55.235,33	55.235,33	26.586,22	55.235,33	0,00
1.3.1	LABORAL TEMPORAL	1.196,00	0,00	1.196,00	47.132,65	47.132,65	-45.936,65	47.132,65	0,00
1.3.1.00	RETRIBUCIONES BÁSICAS	598,00	0,00	598,00	19.948,43	19.948,43	-19.350,43	19.948,43	0,00
1.3.1.01	OTRAS REMUNERACIONES	598,00	0,00	598,00	27.184,22	27.184,22	-26.586,22	27.184,22	0,00
1.5	INCENTIVOS AL RENDIMIENTO	0,00	0,00	0,00	907,84	907,84	-907,84	907,84	0,00
1.5.0	PRODUCTIVIDAD	0,00	0,00	0,00	907,84	907,84	-907,84	907,84	0,00
1.5.0.00	PRODUCTIVIDAD	0,00	0,00	0,00	907,84	907,84	-907,84	907,84	0,00
1.6	CUOTAS, PRESTACIONES Y GASTOS SOCIALES A CARGO DEL EMPLEADOR	137.761,00	-30.408,81	107.352,19	107.352,19	107.352,19	0,00	107.352,19	0,00
1.6.0	CUOTAS SOCIALES	137.761,00	-30.408,81	107.352,19	107.352,19	107.352,19	0,00	107.352,19	0,00
1.6.0.00	SEGURIDAD SOCIAL	137.761,00	-30.408,81	107.352,19	107.352,19	107.352,19	0,00	107.352,19	0,00
2	GASTOS EN BIENES CORRIENTES Y SERVICIOS	743.635,00	-188.234,51	555.400,49	555.400,49	517.270,72	38.129,77	472.772,18	44.498,54
2.1	REPARACIONES, MANTENIMIENTO Y CONSERVACION	191.000,00	-55.656,39	135.343,61	135.343,61	135.343,61	0,00	121.786,54	13.557,07
2.1.2	EDIFICIOS Y OTRAS CONSTRUCCIONES	7.000,00	-5.579,63	1.420,37	1.420,37	1.420,37	0,00	1.180,54	239,83
2.1.2.00	INMOVILIZADO PROPIO	7.000,00	-5.579,63	1.420,37	1.420,37	1.420,37	0,00	1.180,54	239,83
2.1.3	MAQUINARIA, INSTALACION Y UTILLAJE	170.000,00	-39.921,30	130.078,70	130.078,70	130.078,70	0,00	116.761,46	13.317,24
2.1.3.00	INMOVILIZADO PROPIO	170.000,00	-39.921,30	130.078,70	130.078,70	130.078,70	0,00	116.761,46	13.317,24
2.1.4	ELEMENTOS DE TRANSPORTE	13.000,00	-9.155,46	3.844,54	3.844,54	3.844,54	0,00	3.844,54	0,00



**Información a fecha: 31/12/2023**

**Unidad monetaria: Euros**

**Clasificación Orgánica 0605 SALUD Y POLÍTICAS SOCIALES / DIRECCION GENERAL DE EMERGENCIAS Y PROTECCION CIVIL**

**Clasificación Funcional 1311 SERVICIOS PÚBLICOS BÁSICOS / SEGURIDAD / SEGURIDAD / PROTECCIÓN CIVIL**

Clasificación Económica	Denominación	Presupuesto Inicial	Modificaciones de Crédito	Crédito Definitivo	Gastos Comprometidos	Obligaciones Reconocidas	Remanentes de Crédito	Pagos	Obligaciones Pdes. de Pago
2.1.4.00	INMOVILIZADO PROPIO	13.000,00	-9.155,46	3.844,54	3.844,54	3.844,54	0,00	3.844,54	0,00
2.1.5	MOBILIARIO Y ENSERES	1.000,00	-1.000,00	0,00	0,00	0,00	0,00	0,00	0,00
2.1.5.00	INMOVILIZADO PROPIO	1.000,00	-1.000,00	0,00	0,00	0,00	0,00	0,00	0,00
2.2	MATERIAL, SUMINISTROS Y OTROS	549.635,00	-132.416,38	417.218,62	417.218,62	379.088,85	38.129,77	348.147,38	30.941,47
2.2.0	MATERIAL DE OFICINA	500,00	0,00	500,00	880,00	49,72	450,28	49,72	0,00
2.2.0.00	ORDINARIO NO INVENTARIABLE	500,00	0,00	500,00	880,00	49,72	450,28	49,72	0,00
2.2.1	SUMINISTROS	64.400,00	-31.305,95	33.094,05	33.094,05	27.713,81	5.380,24	27.205,64	508,17
2.2.1.00	ENERGIA ELECTRICA	22.000,00	-3.850,00	18.150,00	18.150,00	12.769,76	5.380,24	12.261,59	508,17
2.2.1.03	COMBUSTIBLES Y CARBURANTES	17.000,00	-11.364,79	5.635,21	5.635,21	5.635,21	-0,00	5.635,21	0,00
2.2.1.04	VESTUARIO	10.000,00	-10.000,00	0,00	0,00	0,00	0,00	0,00	0,00
2.2.1.07	MATERIALES ESPECIALES	400,00	-400,00	0,00	0,00	0,00	0,00	0,00	0,00
2.2.1.23	CALZADO	3.000,00	-3.000,00	0,00	0,00	0,00	0,00	0,00	0,00
2.2.1.99	OTROS SUMINISTROS	12.000,00	-2.691,16	9.308,84	9.308,84	9.308,84	0,00	9.308,84	0,00
2.2.3	TRANSPORTES	300,00	-300,00	0,00	0,00	0,00	0,00	0,00	0,00
2.2.3.00	TRANSPORTES	300,00	-300,00	0,00	0,00	0,00	0,00	0,00	0,00
2.2.4	PRIMAS DE SEGUROS	15.000,00	-15.000,00	0,00	0,00	0,00	0,00	0,00	0,00
2.2.4.99	OTROS RIESGOS	15.000,00	-15.000,00	0,00	0,00	0,00	0,00	0,00	0,00
2.2.5	TRIBUTOS	400,00	-400,00	0,00	0,00	0,00	0,00	0,00	0,00
2.2.5.00	LOCALES	200,00	-200,00	0,00	0,00	0,00	0,00	0,00	0,00
2.2.5.02	ESTATALES	200,00	-200,00	0,00	0,00	0,00	0,00	0,00	0,00
2.2.6	GASTOS DIVERSOS	3.000,00	-2.787,42	212,58	212,58	212,58	-0,00	212,58	0,00
2.2.6.06	REUNIONES, CONFERENCIAS Y CURSOS	1.000,00	-1.000,00	0,00	0,00	0,00	0,00	0,00	0,00
2.2.6.99	OTROS	2.000,00	-1.787,42	212,58	212,58	212,58	-0,00	212,58	0,00
2.2.7	TRABAJOS REALIZADOS POR OTRAS EMPRESAS	466.035,00	-82.623,01	383.411,99	383.031,99	351.112,74	32.299,25	320.679,44	30.433,30
2.2.7.00	LIMPIEZA Y ASEO	14.000,00	0,00	14.000,00	17.832,41	16.346,44	-2.346,44	16.346,44	0,00
2.2.7.06	ESTUDIOS Y TRABAJOS TÉCNICOS	85.000,00	-80.787,59	4.212,41	0,00	0,00	4.212,41	0,00	0,00
2.2.7.07	SERVICIOS DE CARACTER INFORMÁTICO	367.035,00	-1.835,42	365.199,58	365.199,58	334.766,30	30.433,28	304.333,00	30.433,30
2.3	INDEMNIZACION POR RAZON DEL SERVICIO	3.000,00	-161,74	2.838,26	2.838,26	2.838,26	0,00	2.838,26	0,00
2.3.0	DIETAS	1.500,00	0,00	1.500,00	2.305,41	2.305,41	-805,41	2.305,41	0,00
2.3.0.00	DIETAS	1.500,00	0,00	1.500,00	2.305,41	2.305,41	-805,41	2.305,41	0,00
2.3.1	LOCOMOCIÓN	1.500,00	-161,74	1.338,26	532,85	532,85	805,41	532,85	0,00
2.3.1.00	LOCOMOCIÓN	1.500,00	-161,74	1.338,26	532,85	532,85	805,41	532,85	0,00
4	TRANSFERENCIAS CORRIENTES	6.924.800,00	-240.000,00	6.684.800,00	6.684.800,00	6.684.800,00	0,00	6.684.800,00	0,00






**Información a fecha: 31/12/2023**

**Unidad monetaria: Euros**

**Clasificación Orgánica 0605 SALUD Y POLÍTICAS SOCIALES / DIRECCION GENERAL DE EMERGENCIAS Y PROTECCION CIVIL**

**Clasificación Funcional 1311 SERVICIOS PÚBLICOS BÁSICOS / SEGURIDAD / SEGURIDAD / PROTECCIÓN CIVIL**

Clasificación Económica	Denominación	Presupuesto Inicial	Modificaciones de Crédito	Crédito Definitivo	Gastos Comprometidos	Obligaciones Reconocidas	Remanentes de Crédito	Pagos	Obligaciones Pdes. de Pago
4.4	AL RESTO DEL SECTOR PUBLICO DE LA C.A.R.	6.034.800,00	0,00	6.034.800,00	6.034.800,00	6.034.800,00	0,00	6.034.800,00	0,00
4.4.0	A SOCIEDADES PUBLICAS	1.200.000,00	0,00	1.200.000,00	1.200.000,00	1.200.000,00	0,00	1.200.000,00	0,00
4.4.0.00	SOCIEDAD RIOJANA DE CUIDADOS INTEGRALES SAU	1.200.000,00	0,00	1.200.000,00	1.200.000,00	1.200.000,00	0,00	1.200.000,00	0,00
4.4.2	A CONSORCIOS	4.834.800,00	0,00	4.834.800,00	4.834.800,00	4.834.800,00	0,00	4.834.800,00	0,00
4.4.2.00	C.E.I.S.	4.834.800,00	0,00	4.834.800,00	4.834.800,00	4.834.800,00	0,00	4.834.800,00	0,00
4.6	A CORPORACIONES LOCALES	650.000,00	0,00	650.000,00	650.000,00	650.000,00	0,00	650.000,00	0,00
4.6.1	A AYUNTAMIENTOS	650.000,00	0,00	650.000,00	650.000,00	650.000,00	0,00	650.000,00	0,00
4.6.1.00	CONVENIO BOMBEROS AYUNTAMIENTO DE LOGROÑO 2023	650.000,00	0,00	650.000,00	650.000,00	650.000,00	0,00	650.000,00	0,00
4.8	A FAMILIAS E INSTITUCIONES SIN FINES DE LUCRO	240.000,00	-240.000,00	0,00	0,00	0,00	0,00	0,00	0,00
4.8.1	X	230.000,00	-230.000,00	0,00	0,00	0,00	0,00	0,00	0,00
4.8.1.00	CRUZ ROJA. "RESPUESTA ANTE LA EMERGENCIA"	230.000,00	-230.000,00	0,00	0,00	0,00	0,00	0,00	0,00
4.8.9	X	10.000,00	-10.000,00	0,00	0,00	0,00	0,00	0,00	0,00
4.8.9.02	CONVENIO ASITES - TELEFONO DE LA ESPERANZA	10.000,00	-10.000,00	0,00	0,00	0,00	0,00	0,00	0,00
6	INVERSIONES REALES	222.500,00	-221.038,09	1.461,91	1.461,91	1.461,91	0,00	1.461,91	0,00
6.2	INVERSION NUEVA ASOCIADA AL FUNCIONAMIENTO OPERATIVO DE LOS SERVICIOS	87.500,00	-86.567,09	932,91	932,91	932,91	0,00	932,91	0,00
6.2.2	EDIFICIOS Y OTRAS CONSTRUCCIONES	500,00	-500,00	0,00	0,00	0,00	0,00	0,00	0,00
6.2.2.00	ADQUISICION	500,00	-500,00	0,00	0,00	0,00	0,00	0,00	0,00
6.2.3	MAQUINARIA, INSTALACIONES Y UTILLAJE	50.000,00	-50.000,00	0,00	0,00	0,00	0,00	0,00	0,00
6.2.3.00	ADQUISICION	50.000,00	-50.000,00	0,00	0,00	0,00	0,00	0,00	0,00
6.2.4	ELEMENTOS DE TRANSPORTE	35.000,00	-35.000,00	0,00	0,00	0,00	0,00	0,00	0,00
6.2.4.00	ADQUISICION	35.000,00	-35.000,00	0,00	0,00	0,00	0,00	0,00	0,00
6.2.6	EQUIPOS PARA PROCESOS DE INFORMACION	2.000,00	-1.067,09	932,91	932,91	932,91	0,00	932,91	0,00
6.2.6.00	ADQUISICION	2.000,00	-1.067,09	932,91	932,91	932,91	0,00	932,91	0,00
6.3	INVERSION DE REPOSICION ASOCIADA AL FUNCION. OPERAT. DE LOS SERVICIOS	128.000,00	-127.471,00	529,00	529,00	529,00	0,00	529,00	0,00
6.3.2	EDIFICIOS Y OTRAS CONSTRUCCIONES	11.000,00	-11.000,00	0,00	0,00	0,00	0,00	0,00	0,00
6.3.2.00	ADQUISICION	11.000,00	-11.000,00	0,00	0,00	0,00	0,00	0,00	0,00
6.3.3	MAQUINARIA, INSTALACIONES Y UTILLAJE	78.000,00	-77.471,00	529,00	529,00	529,00	0,00	529,00	0,00
6.3.3.00	ADQUISICION	78.000,00	-77.471,00	529,00	529,00	529,00	0,00	529,00	0,00
6.3.4	ELEMENTOS DE TRANSPORTE	32.000,00	-32.000,00	0,00	0,00	0,00	0,00	0,00	0,00
6.3.4.00	ADQUISICION	32.000,00	-32.000,00	0,00	0,00	0,00	0,00	0,00	0,00
6.3.5	MOBILIARIO Y ENSERES	4.000,00	-4.000,00	0,00	0,00	0,00	0,00	0,00	0,00
6.3.5.00	ADQUISICION	4.000,00	-4.000,00	0,00	0,00	0,00	0,00	0,00	0,00
6.3.6	EQUIPOS PARA PROCESOS DE INFORMACION	3.000,00	-3.000,00	0,00	0,00	0,00	0,00	0,00	0,00



**Gobierno  
de La  
Rioja**

**Hacienda Gob.Pub. S.D. y P.G.**

**Ejercicio: 2023**

**SICAP - Sistema de Información Contable**

**ESTADO DE LIQUIDACIÓN DEL PRESUPUESTO / I. LIQUIDACIÓN DEL PRESUPUESTO DE GASTOS**

**Página 108**

**Información a fecha: 31/12/2023**

**Unidad monetaria: Euros**

**Clasificación Orgánica 0605 SALUD Y POLÍTICAS SOCIALES / DIRECCION GENERAL DE EMERGENCIAS Y PROTECCION CIVIL**

**Clasificación Funcional 1311 SERVICIOS PÚBLICOS BÁSICOS / SEGURIDAD / SEGURIDAD / PROTECCIÓN CIVIL**

Clasificación Económica	Denominación	Presupuesto Inicial	Modificaciones de Crédito	Crédito Definitivo	Gastos Comprometidos	Obligaciones Reconocidas	Remanentes de Crédito	Pagos	Obligaciones Pdes. de Pago
6.3.6.00	ADQUISICION	3.000,00	-3.000,00	0,00	0,00	0,00	0,00	0,00	0,00
6.4	GASTOS DE INVERSIONES DE CARACTER INMATERIAL.	7.000,00	-7.000,00	0,00	0,00	0,00	0,00	0,00	0,00
6.4.4	APLICACIONES INFORMATICAS	7.000,00	-7.000,00	0,00	0,00	0,00	0,00	0,00	0,00
6.4.4.00	ADQUISICION	7.000,00	-7.000,00	0,00	0,00	0,00	0,00	0,00	0,00
7	TRANSFERENCIAS DE CAPITAL	500.800,00	0,00	500.800,00	500.800,00	500.800,00	0,00	500.800,00	0,00
7.4	A OTROS ENTES PÚBLICOS DE LA COMUNIDAD AUTONOMA DE LA RIOJA	500.800,00	0,00	500.800,00	500.800,00	500.800,00	0,00	500.800,00	0,00
7.4.2	A CONSORCIOS	500.800,00	0,00	500.800,00	500.800,00	500.800,00	0,00	500.800,00	0,00
7.4.2.00	C.E.I.S.	500.800,00	0,00	500.800,00	500.800,00	500.800,00	0,00	500.800,00	0,00
<b>Total Orgánico / Funcional</b>	<b>0605 / 1311</b>	<b>9.037.320,00</b>	<b>-877.275,27</b>	<b>8.160.044,73</b>	<b>8.160.044,73</b>	<b>8.121.914,96</b>	<b>38.129,77</b>	<b>8.077.416,42</b>	<b>44.498,54</b>



**Gobierno  
de La  
Rioja**

**Hacienda Gob.Pub. S.D. y P.G.**

**SICAP - Sistema de Información Contable**

**Ejercicio: 2023**

**ESTADO DE LIQUIDACIÓN DEL PRESUPUESTO / I. LIQUIDACIÓN DEL PRESUPUESTO DE GASTOS**

**Página 109**

**Información a fecha: 31/12/2023**

**Unidad monetaria: Euros**

**Clasificación Orgánica 060601 SALUD Y POLÍTICAS SOCIALES / DIRECCIÓN GENERAL DE DEPENDENCIA, DISCAPACIDAD Y MAYORES / SERVICIOS GENERALES**

**Clasificación Funcional 2311 ACTUACIONES DE PROTECCIÓN Y PROMOCIÓN SOCIAL / SERVICIOS SOCIALES / GESTIÓN DE SERVICIOS SOCIALES / ADMINISTRACIÓN GENERAL DE SERVICIOS SOCIALES**

Clasificación Económica	Denominación	Presupuesto Inicial	Modificaciones de Crédito	Crédito Definitivo	Gastos Comprometidos	Obligaciones Reconocidas	Remanentes de Crédito	Pagos	Obligaciones Pdes. de Pago
2	GASTOS EN BIENES CORRIENTES Y SERVICIOS	0,00	2.250,12	2.250,12	1.163,72	1.163,72	1.086,40	1.163,72	0,00
2.3	INDEMNIZACION POR RAZON DEL SERVICIO	0,00	2.250,12	2.250,12	1.163,72	1.163,72	1.086,40	1.163,72	0,00
2.3.0	DIETAS	0,00	1.108,85	1.108,85	507,83	507,83	601,02	507,83	0,00
2.3.0.00	DIETAS	0,00	1.108,85	1.108,85	507,83	507,83	601,02	507,83	0,00
2.3.1	LOCOMOCIÓN	0,00	1.141,27	1.141,27	655,89	655,89	485,38	655,89	0,00
2.3.1.00	LOCOMOCIÓN	0,00	1.141,27	1.141,27	655,89	655,89	485,38	655,89	0,00
6	INVERSIONES REALES	0,00	500.000,00	500.000,00	0,00	0,00	500.000,00	0,00	0,00
6.2	INVERSION NUEVAASOCIADAAL FUNCIONAMIENTO OPERATIVO DE LOS SERVICIOS	0,00	500.000,00	500.000,00	0,00	0,00	500.000,00	0,00	0,00
6.2.6	EQUIPOS PARA PROCESOS DE INFORMACION	0,00	500.000,00	500.000,00	0,00	0,00	500.000,00	0,00	0,00
6.2.6.03	INCORPORACION DE BIENES Y SERVICIOS	0,00	500.000,00	500.000,00	0,00	0,00	500.000,00	0,00	0,00
<b>Total Orgánico / Funcional</b>	<b>060601 / 2311</b>	<b>0,00</b>	<b>502.250,12</b>	<b>502.250,12</b>	<b>1.163,72</b>	<b>1.163,72</b>	<b>501.086,40</b>	<b>1.163,72</b>	<b>0,00</b>



**Información a fecha: 31/12/2023**

**Unidad monetaria: Euros**

**Clasificación Orgánica 060601 SALUD Y POLÍTICAS SOCIALES / DIRECCIÓN GENERAL DE DEPENDENCIA, DISCAPACIDAD Y MAYORES / SERVICIOS GENERALES**

**Clasificación Funcional 2322 ACTUACIONES DE PROTECCIÓN Y PROMOCIÓN SOCIAL / SERVICIOS SOCIALES / ACCIÓN SOCIAL / MAYORES**

Clasificación Económica	Denominación	Presupuesto Inicial	Modificaciones de Crédito	Crédito Definitivo	Gastos Comprometidos	Obligaciones Reconocidas	Remanentes de Crédito	Pagos	Obligaciones Pdtes. de Pago
1	GASTOS DE PERSONAL	0,00	70.565,54	70.565,54	331.601,86	331.601,86	-261.036,32	331.601,86	0,00
1.0	ALTOS CARGOS	0,00	20.626,87	20.626,87	24.076,46	24.076,46	-3.449,59	24.076,46	0,00
1.0.0	RETRIBUCIONES BÁSICAS Y OTRAS REMUNERACIONES DE ALTOS CARGOS	0,00	20.626,87	20.626,87	24.076,46	24.076,46	-3.449,59	24.076,46	0,00
1.0.0.00	RETRIBUCIONES BÁSICAS	0,00	7.122,63	7.122,63	8.440,13	8.440,13	-1.317,50	8.440,13	0,00
1.0.0.01	OTRAS REMUNERACIONES	0,00	13.504,24	13.504,24	15.636,33	15.636,33	-2.132,09	15.636,33	0,00
1.2	FUNCIONARIOS	0,00	48.838,67	48.838,67	248.107,55	248.107,55	-199.268,88	248.107,55	0,00
1.2.0	RETRIBUCIONES BÁSICAS	0,00	12.576,34	12.576,34	143.241,63	143.241,63	-130.665,29	143.241,63	0,00
1.2.0.00	SUELDO Y PAGAS EXTRAORDINARIAS	0,00	12.476,34	12.476,34	133.951,46	133.951,46	-121.475,12	133.951,46	0,00
1.2.0.05	TRIENIOS	0,00	100,00	100,00	9.290,17	9.290,17	-9.190,17	9.290,17	0,00
1.2.1	RETRIBUCIONES COMPLEMENTARIAS	0,00	36.262,33	36.262,33	104.865,92	104.865,92	-68.603,59	104.865,92	0,00
1.2.1.00	COMPLEMENTO DE DESTINO	0,00	14.780,18	14.780,18	45.445,69	45.445,69	-30.665,51	45.445,69	0,00
1.2.1.01	COMPLEMENTO ESPECÍFICO	0,00	21.382,15	21.382,15	56.777,60	56.777,60	-35.395,45	56.777,60	0,00
1.2.1.04	OTRAS REMUNERACIONES	0,00	100,00	100,00	2.642,63	2.642,63	-2.542,63	2.642,63	0,00
1.5	INCENTIVOS AL RENDIMIENTO	0,00	100,00	100,00	2.572,15	2.572,15	-2.472,15	2.572,15	0,00
1.5.0	PRODUCTIVIDAD	0,00	100,00	100,00	2.572,15	2.572,15	-2.472,15	2.572,15	0,00
1.5.0.00	PRODUCTIVIDAD	0,00	100,00	100,00	2.572,15	2.572,15	-2.472,15	2.572,15	0,00
1.6	CUOTAS, PRESTACIONES Y GASTOS SOCIALES A CARGO DEL EMPLEADOR	0,00	1.000,00	1.000,00	56.845,70	56.845,70	-55.845,70	56.845,70	0,00
1.6.0	CUOTAS SOCIALES	0,00	1.000,00	1.000,00	56.845,70	56.845,70	-55.845,70	56.845,70	0,00
1.6.0.00	SEGURIDAD SOCIAL	0,00	1.000,00	1.000,00	56.845,70	56.845,70	-55.845,70	56.845,70	0,00
2	GASTOS EN BIENES CORRIENTES Y SERVICIOS	0,00	2.433.695,96	2.433.695,96	1.096.967,80	1.093.036,60	1.340.659,36	6.378,13	1.086.658,47
2.2	MATERIAL, SUMINISTROS Y OTROS	0,00	2.433.695,96	2.433.695,96	1.096.967,80	1.093.036,60	1.340.659,36	6.378,13	1.086.658,47
2.2.6	GASTOS DIVERSOS	0,00	0,00	0,00	157,50	157,50	-157,50	157,50	0,00
2.2.6.06	REUNIONES, CONFERENCIAS Y CURSOS	0,00	0,00	0,00	157,50	157,50	-157,50	157,50	0,00
2.2.7	TRABAJOS REALIZADOS POR OTRAS EMPRESAS	0,00	2.433.695,96	2.433.695,96	1.096.810,30	1.092.879,10	1.340.816,86	6.220,63	1.086.658,47
2.2.7.00	LIMPIEZA Y ASEO	0,00	0,00	0,00	0,00	0,00	0,00	0,00	0,00
2.2.7.21	PROGRAMAS DE INTERVENCIÓN Y SENSIBILIZACIÓN SOCIAL	0,00	30.000,00	30.000,00	5.298,31	5.298,31	24.701,69	5.298,31	0,00
2.2.7.24	CENTROS DE DÍA	0,00	0,00	0,00	0,00	0,00	0,00	0,00	0,00
2.2.7.25	MAYORES: PLAZAS PÚBLICAS DEPENDENCIA	0,00	2.338.191,32	2.338.191,32	1.090.128,51	1.086.197,31	1.251.994,01	0,00	1.086.197,31
2.2.7.29	TELEASISTENCIA	0,00	504,64	504,64	0,00	0,00	504,64	0,00	0,00
2.2.7.30	TRANSPORTE DEPENDENCIA	0,00	65.000,00	65.000,00	0,00	0,00	65.000,00	0,00	0,00
2.2.7.99	OTROS	0,00	0,00	0,00	1.383,48	1.383,48	-1.383,48	922,32	461,16
3	GASTOS FINANCIEROS	0,00	400.000,00	400.000,00	7.391,10	7.391,10	392.608,90	0,00	7.391,10
3.4	DE DEPOSITOS, FIANZAS Y OTROS	0,00	400.000,00	400.000,00	7.391,10	7.391,10	392.608,90	0,00	7.391,10



Información a fecha: 31/12/2023

Unidad monetaria: Euros

Clasificación Orgánica 060601 SALUD Y POLÍTICAS SOCIALES / DIRECCIÓN GENERAL DE DEPENDENCIA, DISCAPACIDAD Y MAYORES / SERVICIOS GENERALES

Clasificación Funcional 2322 ACTUACIONES DE PROTECCIÓN Y PROMOCIÓN SOCIAL / SERVICIOS SOCIALES / ACCIÓN SOCIAL / MAYORES

Clasificación Económica	Denominación	Presupuesto Inicial	Modificaciones de Crédito	Crédito Definitivo	Gastos Comprometidos	Obligaciones Reconocidas	Remanentes de Crédito	Pagos	Obligaciones Ptes. de Pago
3.4.2	INTERESES DE DEMORA	0,00	400.000,00	400.000,00	7.391,10	7.391,10	392.608,90	0,00	7.391,10
3.4.2.00	INTERESES DE DEMORA	0,00	400.000,00	400.000,00	7.391,10	7.391,10	392.608,90	0,00	7.391,10
4	TRANSFERENCIAS CORRIENTES	0,00	18.000,00	18.000,00	0,00	0,00	18.000,00	0,00	0,00
4.8	A FAMILIAS E INSTITUCIONES SIN FINES DE LUCRO	0,00	18.000,00	18.000,00	0,00	0,00	18.000,00	0,00	0,00
4.8.0	A FAMILIAS E INSTITUCIONES SIN ANIMO DE LUCRO	0,00	18.000,00	18.000,00	0,00	0,00	18.000,00	0,00	0,00
4.8.0.01	BECAS FORMACION ESPECIALISTAS ASUNTOS DE ATENCION A LA DEPENDENCIA	0,00	18.000,00	18.000,00	0,00	0,00	18.000,00	0,00	0,00
6	INVERSIONES REALES	0,00	8.732.697,80	8.732.697,80	94.030,06	94.030,06	8.638.667,74	48.941,70	45.088,36
6.2	INVERSION NUEVAASOCIADAAL FUNCIONAMIENTO OPERATIVO DE LOS SERVICIOS	0,00	8.456.735,05	8.456.735,05	955,61	955,61	8.455.779,44	955,61	0,00
6.2.2	EDIFICIOS Y OTRAS CONSTRUCCIONES	0,00	8.456.735,05	8.456.735,05	0,00	0,00	8.456.735,05	0,00	0,00
6.2.2.01	CONSTRUCCION	0,00	7.972.582,04	7.972.582,04	0,00	0,00	7.972.582,04	0,00	0,00
6.2.2.03	INCORPORACION DE BIENES Y SERVICIOS	0,00	384.153,01	384.153,01	0,00	0,00	384.153,01	0,00	0,00
6.2.2.04	PROYECTO CENTRO DE DIA COMARCA CERVERA DEL RIO ALHAMA	0,00	100.000,00	100.000,00	0,00	0,00	100.000,00	0,00	0,00
6.2.5	MOBILIARIO Y ENSERES	0,00	0,00	0,00	955,61	955,61	-955,61	955,61	0,00
6.2.5.00	ADQUISICION	0,00	0,00	0,00	955,61	955,61	-955,61	955,61	0,00
6.3	INVERSION DE REPOSICION ASOCIADAAL FUNCION. OPERAT. DE LOS SERVICIOS	0,00	275.962,75	275.962,75	93.074,45	93.074,45	182.888,30	47.986,09	45.088,36
6.3.2	EDIFICIOS Y OTRAS CONSTRUCCIONES	0,00	275.962,75	275.962,75	87.334,43	87.334,43	188.628,32	42.435,06	44.899,37
6.3.2.01	CONSTRUCCION	0,00	275.763,25	275.763,25	86.578,18	86.578,18	189.185,07	41.678,81	44.899,37
6.3.2.03	INCORPORACION DE BIENES Y SERVICIOS	0,00	199,50	199,50	756,25	756,25	-556,75	756,25	0,00
6.3.5	MOBILIARIO Y ENSERES	0,00	0,00	0,00	5.740,02	5.740,02	-5.740,02	5.551,03	188,99
6.3.5.00	ADQUISICION	0,00	0,00	0,00	5.740,02	5.740,02	-5.740,02	5.551,03	188,99
<b>Total Orgánico / Funcional</b>	<b>060601 / 2322</b>	<b>0,00</b>	<b>11.654.959,30</b>	<b>11.654.959,30</b>	<b>1.529.990,82</b>	<b>1.526.059,62</b>	<b>10.128.899,68</b>	<b>386.921,69</b>	<b>1.139.137,93</b>



**Información a fecha: 31/12/2023**

**Unidad monetaria: Euros**

**Clasificación Orgánica 060601 SALUD Y POLÍTICAS SOCIALES / DIRECCIÓN GENERAL DE DEPENDENCIA, DISCAPACIDAD Y MAYORES / SERVICIOS GENERALES**

**Clasificación Funcional 2323 ACTUACIONES DE PROTECCIÓN Y PROMOCIÓN SOCIAL / SERVICIOS SOCIALES / ACCIÓN SOCIAL / DISCAPACIDAD**

Clasificación Económica	Denominación	Presupuesto Inicial	Modificaciones de Crédito	Crédito Definitivo	Gastos Comprometidos	Obligaciones Reconocidas	Remanentes de Crédito	Pagos	Obligaciones Pdes. de Pago
1	GASTOS DE PERSONAL	0,00	162.947,98	162.947,98	181.425,84	181.425,84	-18.477,86	181.425,84	0,00
1.2	FUNCIONARIOS	0,00	133.960,18	133.960,18	129.655,57	129.655,57	4.304,61	129.655,57	0,00
1.2.0	RETRIBUCIONES BÁSICAS	0,00	78.603,02	78.603,02	74.000,17	74.000,17	4.602,85	74.000,17	0,00
1.2.0.00	SUELDO Y PAGAS EXTRAORDINARIAS	0,00	70.465,00	70.465,00	66.778,45	66.778,45	3.686,55	66.778,45	0,00
1.2.0.05	TRIENIOS	0,00	8.138,02	8.138,02	7.221,72	7.221,72	916,30	7.221,72	0,00
1.2.1	RETRIBUCIONES COMPLEMENTARIAS	0,00	55.357,16	55.357,16	55.655,40	55.655,40	-298,24	55.655,40	0,00
1.2.1.00	COMPLEMENTO DE DESTINO	0,00	26.851,95	26.851,95	22.724,56	22.724,56	4.127,39	22.724,56	0,00
1.2.1.01	COMPLEMENTO ESPECÍFICO	0,00	28.405,21	28.405,21	30.052,21	30.052,21	-1.647,00	30.052,21	0,00
1.2.1.04	OTRAS REMUNERACIONES	0,00	100,00	100,00	2.878,63	2.878,63	-2.778,63	2.878,63	0,00
1.3	LABORALES	0,00	15.858,75	15.858,75	20.018,56	20.018,56	-4.159,81	20.018,56	0,00
1.3.0	LABORAL FIJO	0,00	15.858,75	15.858,75	13.297,96	13.297,96	2.560,79	13.297,96	0,00
1.3.0.00	RETRIBUCIONES BÁSICAS	0,00	9.608,39	9.608,39	8.289,76	8.289,76	1.318,63	8.289,76	0,00
1.3.0.01	OTRAS REMUNERACIONES	0,00	6.250,36	6.250,36	5.008,20	5.008,20	1.242,16	5.008,20	0,00
1.3.1	LABORAL TEMPORAL	0,00	0,00	0,00	6.720,60	6.720,60	-6.720,60	6.720,60	0,00
1.3.1.00	RETRIBUCIONES BÁSICAS	0,00	0,00	0,00	3.255,48	3.255,48	-3.255,48	3.255,48	0,00
1.3.1.01	OTRAS REMUNERACIONES	0,00	0,00	0,00	3.465,12	3.465,12	-3.465,12	3.465,12	0,00
1.5	INCENTIVOS AL RENDIMIENTO	0,00	100,00	100,00	734,72	734,72	-634,72	734,72	0,00
1.5.0	PRODUCTIVIDAD	0,00	100,00	100,00	734,72	734,72	-634,72	734,72	0,00
1.5.0.00	PRODUCTIVIDAD	0,00	100,00	100,00	734,72	734,72	-634,72	734,72	0,00
1.6	CUOTAS, PRESTACIONES Y GASTOS SOCIALES A CARGO DEL EMPLEADOR	0,00	13.029,05	13.029,05	31.016,99	31.016,99	-17.987,94	31.016,99	0,00
1.6.0	CUOTAS SOCIALES	0,00	13.029,05	13.029,05	31.016,99	31.016,99	-17.987,94	31.016,99	0,00
1.6.0.00	SEGURIDAD SOCIAL	0,00	13.029,05	13.029,05	31.016,99	31.016,99	-17.987,94	31.016,99	0,00
2	GASTOS EN BIENES CORRIENTES Y SERVICIOS	0,00	1.954.290,71	1.954.290,71	1.168.640,31	831.761,03	1.122.529,68	412.703,19	419.057,84
2.2	MATERIAL, SUMINISTROS Y OTROS	0,00	1.954.290,71	1.954.290,71	1.168.640,31	831.761,03	1.122.529,68	412.703,19	419.057,84
2.2.6	GASTOS DIVERSOS	0,00	0,00	0,00	0,00	0,00	0,00	0,00	0,00
2.2.6.06	REUNIONES, CONFERENCIAS Y CURSOS	0,00	0,00	0,00	0,00	0,00	0,00	0,00	0,00
2.2.7	TRABAJOS REALIZADOS POR OTRAS EMPRESAS	0,00	1.954.290,71	1.954.290,71	1.168.640,31	831.761,03	1.122.529,68	412.703,19	419.057,84
2.2.7.21	PROGRAMAS DE INTERVENCIÓN Y SENSIBILIZACIÓN SOCIAL	0,00	41.950,80	41.950,80	15.909,62	15.909,62	26.041,18	15.909,62	0,00
2.2.7.26	DISCAPACIDAD: PLAZAS PÚBLICAS DISCAPACIDAD	0,00	1.912.339,91	1.912.339,91	1.151.248,33	814.369,05	1.097.970,86	395.311,21	419.057,84
2.2.7.99	OTROS	0,00	0,00	0,00	1.482,36	1.482,36	-1.482,36	1.482,36	0,00
4	TRANSFERENCIAS CORRIENTES	0,00	18.000,00	18.000,00	0,00	0,00	18.000,00	0,00	0,00
4.8	A FAMILIAS E INSTITUCIONES SIN FINES DE LUCRO	0,00	18.000,00	18.000,00	0,00	0,00	18.000,00	0,00	0,00
4.8.0	A FAMILIAS E INSTITUCIONES SIN ANIMO DE LUCRO	0,00	18.000,00	18.000,00	0,00	0,00	18.000,00	0,00	0,00



**Gobierno  
de La  
Rioja**

**Hacienda Gob.Pub. S.D. y P.G.**

**Ejercicio: 2023**

**SICAP - Sistema de Información Contable**

**ESTADO DE LIQUIDACIÓN DEL PRESUPUESTO / I. LIQUIDACIÓN DEL PRESUPUESTO DE GASTOS**

**Página 113**

**Información a fecha: 31/12/2023**

**Unidad monetaria: Euros**

**Clasificación Orgánica 060601 SALUD Y POLÍTICAS SOCIALES / DIRECCIÓN GENERAL DE DEPENDENCIA, DISCAPACIDAD Y MAYORES / SERVICIOS GENERALES**

**Clasificación Funcional 2323 ACTUACIONES DE PROTECCIÓN Y PROMOCIÓN SOCIAL / SERVICIOS SOCIALES / ACCIÓN SOCIAL / DISCAPACIDAD**

Clasificación Económica	Denominación	Presupuesto Inicial	Modificaciones de Crédito	Crédito Definitivo	Gastos Comprometidos	Obligaciones Reconocidas	Remanentes de Crédito	Pagos	Obligaciones Ptes. de Pago
4.8.0.01	PROGRAMA DE BECAS FORMACION ESPECIALISTAS MATERIA DEPENDENCIA, DISCAP.MAYO	0,00	18.000,00	18.000,00	0,00	0,00	18.000,00	0,00	0,00
6	INVERSIONES REALES	0,00	504.606,22	504.606,22	321.536,78	321.536,78	183.069,44	316.841,91	4.694,87
6.2	INVERSION NUEVA ASOCIADA AL FUNCIONAMIENTO OPERATIVO DE LOS SERVICIOS	0,00	340.908,40	340.908,40	307.586,47	307.586,47	33.321,93	302.891,60	4.694,87
6.2.2	EDIFICIOS Y OTRAS CONSTRUCCIONES	0,00	340.908,40	340.908,40	300.000,00	300.000,00	40.908,40	300.000,00	0,00
6.2.2.00	ADQUISICION	0,00	340.908,40	340.908,40	300.000,00	300.000,00	40.908,40	300.000,00	0,00
6.2.5	MOBILIARIO Y ENSERES	0,00	0,00	0,00	7.586,47	7.586,47	-7.586,47	2.891,60	4.694,87
6.2.5.00	ADQUISICION	0,00	0,00	0,00	7.586,47	7.586,47	-7.586,47	2.891,60	4.694,87
6.3	INVERSION DE REPOSICION ASOCIADA AL FUNCION. OPERAT. DE LOS SERVICIOS	0,00	163.697,82	163.697,82	13.950,31	13.950,31	149.747,51	13.950,31	0,00
6.3.2	EDIFICIOS Y OTRAS CONSTRUCCIONES	0,00	163.697,82	163.697,82	13.950,31	13.950,31	149.747,51	13.950,31	0,00
6.3.2.01	CONSTRUCCION	0,00	163.697,82	163.697,82	13.079,11	13.079,11	150.618,71	13.079,11	0,00
6.3.2.03	INCORPORACION DE BIENES Y SERVICIOS	0,00	0,00	0,00	871,20	871,20	-871,20	871,20	0,00
<b>Total Orgánico / Funcional</b>	<b>060601 / 2323</b>	<b>0,00</b>	<b>2.639.844,91</b>	<b>2.639.844,91</b>	<b>1.671.602,93</b>	<b>1.334.723,65</b>	<b>1.305.121,26</b>	<b>910.970,94</b>	<b>423.752,71</b>



**Gobierno  
de La  
Rioja**

**Hacienda Gob.Pub. S.D. y P.G.**

**Ejercicio: 2023**

**SICAP - Sistema de Información Contable**

**ESTADO DE LIQUIDACIÓN DEL PRESUPUESTO / I. LIQUIDACIÓN DEL PRESUPUESTO DE GASTOS**

**Página 114**

**Información a fecha: 31/12/2023**

**Unidad monetaria: Euros**

**Clasificación Orgánica 060601 SALUD Y POLÍTICAS SOCIALES / DIRECCIÓN GENERAL DE DEPENDENCIA, DISCAPACIDAD Y MAYORES / SERVICIOS GENERALES**

**Clasificación Funcional 2325 ACTUACIONES DE PROTECCIÓN Y PROMOCIÓN SOCIAL / SERVICIOS SOCIALES / ACCIÓN SOCIAL / PRESTACIONES DE LA DEPENDENCIA**

Clasificación Económica	Denominación	Presupuesto Inicial	Modificaciones de Crédito	Crédito Definitivo	Gastos Comprometidos	Obligaciones Reconocidas	Remanentes de Crédito	Pagos	Obligaciones Pdtes. de Pago
2	GASTOS EN BIENES CORRIENTES Y SERVICIOS	0,00	0,00	0,00	0,00	0,00	0,00	0,00	0,00
2.2	MATERIAL, SUMINISTROS Y OTROS	0,00	0,00	0,00	0,00	0,00	0,00	0,00	0,00
2.2.7	TRABAJOS REALIZADOS POR OTRAS EMPRESAS	0,00	0,00	0,00	0,00	0,00	0,00	0,00	0,00
2.2.7.99	OTROS	0,00	0,00	0,00	0,00	0,00	0,00	0,00	0,00
<b>Total Orgánico / Funcional</b>	<b>060601 / 2325</b>	<b>0,00</b>	<b>0,00</b>	<b>0,00</b>	<b>0,00</b>	<b>0,00</b>	<b>0,00</b>	<b>0,00</b>	<b>0,00</b>





Información a fecha: 31/12/2023

Unidad monetaria: Euros

Clasificación Orgánica 060602 SALUD Y POLÍTICAS SOCIALES / DIRECCIÓN GENERAL DE DEPENDENCIA, DISCAPACIDAD Y MAYORES / CENTRO DE VALORACIÓN DE LA DISCAPACIDAD Y DEPENDENCIA

Clasificación Funcional 2323 ACTUACIONES DE PROTECCIÓN Y PROMOCIÓN SOCIAL / SERVICIOS SOCIALES / ACCIÓN SOCIAL / DISCAPACIDAD

Clasificación Económica	Denominación	Presupuesto Inicial	Modificaciones de Crédito	Crédito Definitivo	Gastos Comprometidos	Obligaciones Reconocidas	Remanentes de Crédito	Pagos	Obligaciones Pdes. de Pago
1	GASTOS DE PERSONAL	0,00	438.650,06	438.650,06	774.016,75	774.016,75	-335.366,69	774.016,75	0,00
1.2	FUNCIONARIOS	0,00	313.200,50	313.200,50	540.176,53	540.176,53	-226.976,03	540.176,53	0,00
1.2.0	RETRIBUCIONES BÁSICAS	0,00	165.966,61	165.966,61	314.396,27	314.396,27	-148.429,66	314.396,27	0,00
1.2.0.00	SUELDO Y PAGAS EXTRAORDINARIAS	0,00	165.866,61	165.866,61	289.067,06	289.067,06	-123.200,45	289.067,06	0,00
1.2.0.05	TRINIENOS	0,00	100,00	100,00	25.329,21	25.329,21	-25.229,21	25.329,21	0,00
1.2.1	RETRIBUCIONES COMPLEMENTARIAS	0,00	147.233,89	147.233,89	225.780,26	225.780,26	-78.546,37	225.780,26	0,00
1.2.1.00	COMPLEMENTO DE DESTINO	0,00	64.211,83	64.211,83	93.939,19	93.939,19	-29.727,36	93.939,19	0,00
1.2.1.01	COMPLEMENTO ESPECÍFICO	0,00	82.922,06	82.922,06	124.229,89	124.229,89	-41.307,83	124.229,89	0,00
1.2.1.04	OTRAS REMUNERACIONES	0,00	100,00	100,00	7.611,18	7.611,18	-7.511,18	7.611,18	0,00
1.3	LABORALES	0,00	124.349,56	124.349,56	87.604,36	87.604,36	36.745,20	87.604,36	0,00
1.3.0	LABORAL FIJO	0,00	124.149,56	124.149,56	0,00	0,00	124.149,56	0,00	0,00
1.3.0.00	RETRIBUCIONES BÁSICAS	0,00	55.743,18	55.743,18	0,00	0,00	55.743,18	0,00	0,00
1.3.0.01	OTRAS REMUNERACIONES	0,00	68.406,38	68.406,38	0,00	0,00	68.406,38	0,00	0,00
1.3.1	LABORAL TEMPORAL	0,00	200,00	200,00	87.604,36	87.604,36	-87.404,36	87.604,36	0,00
1.3.1.00	RETRIBUCIONES BÁSICAS	0,00	100,00	100,00	56.316,13	56.316,13	-56.216,13	56.316,13	0,00
1.3.1.01	OTRAS REMUNERACIONES	0,00	100,00	100,00	31.288,23	31.288,23	-31.188,23	31.288,23	0,00
1.5	INCENTIVOS AL RENDIMIENTO	0,00	100,00	100,00	9.428,67	9.428,67	-9.328,67	9.428,67	0,00
1.5.0	PRODUCTIVIDAD	0,00	100,00	100,00	9.428,67	9.428,67	-9.328,67	9.428,67	0,00
1.5.0.00	PRODUCTIVIDAD	0,00	100,00	100,00	9.428,67	9.428,67	-9.328,67	9.428,67	0,00
1.6	CUOTAS, PRESTACIONES Y GASTOS SOCIALES A CARGO DEL EMPLEADOR	0,00	1.000,00	1.000,00	136.807,19	136.807,19	-135.807,19	136.807,19	0,00
1.6.0	CUOTAS SOCIALES	0,00	1.000,00	1.000,00	136.807,19	136.807,19	-135.807,19	136.807,19	0,00
1.6.0.00	SEGURIDAD SOCIAL	0,00	1.000,00	1.000,00	136.807,19	136.807,19	-135.807,19	136.807,19	0,00
2	GASTOS EN BIENES CORRIENTES Y SERVICIOS	0,00	158.245,78	158.245,78	49.764,18	43.464,18	114.781,60	43.464,18	0,00
2.1	REPARACIONES, MANTENIMIENTO Y CONSERVACION	0,00	18.415,84	18.415,84	17.387,72	17.387,72	1.028,12	17.387,72	0,00
2.1.2	EDIFICIOS Y OTRAS CONSTRUCCIONES	0,00	12.823,34	12.823,34	16.776,67	16.776,67	-3.953,33	16.776,67	0,00
2.1.2.00	INMOVILIZADO PROPIO	0,00	12.823,34	12.823,34	16.776,67	16.776,67	-3.953,33	16.776,67	0,00
2.1.3	MAQUINARIA, INSTALACION Y UTILLAJE	0,00	5.592,50	5.592,50	611,05	611,05	4.981,45	611,05	0,00
2.1.3.00	INMOVILIZADO PROPIO	0,00	5.592,50	5.592,50	611,05	611,05	4.981,45	611,05	0,00
2.1.5	MOBILIARIO Y ENSERES	0,00	0,00	0,00	0,00	0,00	0,00	0,00	0,00
2.1.5.00	INMOVILIZADO PROPIO	0,00	0,00	0,00	0,00	0,00	0,00	0,00	0,00
2.2	MATERIAL, SUMINISTROS Y OTROS	0,00	129.929,98	129.929,98	30.717,60	24.417,60	105.512,38	24.417,60	0,00
2.2.0	MATERIAL DE OFICINA	0,00	500,00	500,00	1.292,96	992,96	-492,96	992,96	0,00
2.2.0.00	ORDINARIO NO INVENTARIABLE	0,00	0,00	0,00	1.292,96	992,96	-992,96	992,96	0,00



Información a fecha: 31/12/2023

Unidad monetaria: Euros

Clasificación Orgánica 060602 SALUD Y POLÍTICAS SOCIALES / DIRECCIÓN GENERAL DE DEPENDENCIA, DISCAPACIDAD Y MAYORES / CENTRO DE VALORACIÓN DE LA DISCAPACIDAD Y DEPENDENCIA

Clasificación Funcional 2323 ACTUACIONES DE PROTECCIÓN Y PROMOCIÓN SOCIAL / SERVICIOS SOCIALES / ACCIÓN SOCIAL / DISCAPACIDAD

Clasificación Económica	Denominación	Presupuesto Inicial	Modificaciones de Crédito	Crédito Definitivo	Gastos Comprometidos	Obligaciones Reconocidas	Remanentes de Crédito	Pagos	Obligaciones Pdes. de Pago
2.2.0.02	MATERIAL INFORMATICO NO INVENTARIABLE	0,00	500,00	500,00	0,00	0,00	500,00	0,00	0,00
2.2.1	SUMINISTROS	0,00	3.754,80	3.754,80	8.713,97	2.713,97	1.040,83	2.713,97	0,00
2.2.1.00	ENERGIA ELECTRICA	0,00	1.966,08	1.966,08	6.000,00	0,00	1.966,08	0,00	0,00
2.2.1.01	AGUA	0,00	775,76	775,76	99,23	99,23	676,53	99,23	0,00
2.2.1.03	COMBUSTIBLES Y CARBURANTES	0,00	100,00	100,00	0,00	0,00	100,00	0,00	0,00
2.2.1.04	VESTUARIO	0,00	412,96	412,96	422,71	422,71	-9,75	422,71	0,00
2.2.1.07	MATERIALES ESPECIALES	0,00	0,00	0,00	757,91	757,91	-757,91	757,91	0,00
2.2.1.17	OTRO MATERIAL SANITARIO	0,00	0,00	0,00	493,26	493,26	-493,26	493,26	0,00
2.2.1.21	INSTRUMENTAL Y PEQUEÑO UTILLAJE SANITARIO	0,00	0,00	0,00	0,00	0,00	0,00	0,00	0,00
2.2.1.23	CALZADO	0,00	500,00	500,00	0,00	0,00	500,00	0,00	0,00
2.2.1.99	OTROS SUMINISTROS	0,00	0,00	0,00	940,86	940,86	-940,86	940,86	0,00
2.2.2	COMUNICACIONES	0,00	15.000,00	15.000,00	0,00	0,00	15.000,00	0,00	0,00
2.2.2.00	TELEFONICAS	0,00	15.000,00	15.000,00	0,00	0,00	15.000,00	0,00	0,00
2.2.2.01	POSTALES	0,00	0,00	0,00	0,00	0,00	0,00	0,00	0,00
2.2.3	TRANSPORTES	0,00	500,00	500,00	0,00	0,00	500,00	0,00	0,00
2.2.3.00	TRANSPORTES	0,00	500,00	500,00	0,00	0,00	500,00	0,00	0,00
2.2.5	TRIBUTOS	0,00	2.734,13	2.734,13	777,27	777,27	1.956,86	777,27	0,00
2.2.5.00	LOCALES	0,00	2.331,28	2.331,28	712,95	712,95	1.618,33	712,95	0,00
2.2.5.01	AUTONOMICAS	0,00	402,85	402,85	64,32	64,32	338,53	64,32	0,00
2.2.7	TRABAJO REALIZADOS POR OTRAS EMPRESAS	0,00	107.441,05	107.441,05	19.933,40	19.933,40	87.507,65	19.933,40	0,00
2.2.7.00	LIMPIEZA Y ASEO	0,00	41.251,00	41.251,00	1.497,48	1.497,48	39.753,52	1.497,48	0,00
2.2.7.01	SEGURIDAD	0,00	36.651,87	36.651,87	0,00	0,00	36.651,87	0,00	0,00
2.2.7.06	ESTUDIOS Y TRABAJOS TÉCNICOS	0,00	0,00	0,00	2.674,10	2.674,10	-2.674,10	2.674,10	0,00
2.2.7.99	OTROS	0,00	29.538,18	29.538,18	15.761,82	15.761,82	13.776,36	15.761,82	0,00
2.3	INDEMNIZACION POR RAZON DEL SERVICIO	0,00	9.899,96	9.899,96	1.658,86	1.658,86	8.241,10	1.658,86	0,00
2.3.0	DIETAS	0,00	1.668,00	1.668,00	234,42	234,42	1.433,58	234,42	0,00
2.3.0.00	DIETAS	0,00	1.668,00	1.668,00	234,42	234,42	1.433,58	234,42	0,00
2.3.1	LOCOMOCIÓN	0,00	8.231,96	8.231,96	1.424,44	1.424,44	6.807,52	1.424,44	0,00
2.3.1.00	LOCOMOCIÓN	0,00	8.231,96	8.231,96	1.424,44	1.424,44	6.807,52	1.424,44	0,00
6	INVERSIONES REALES	0,00	186.550,27	186.550,27	15.090,29	15.090,29	171.459,98	14.485,29	605,00
6.2	INVERSION NUEVAASOCIADAAL FUNCIONAMIENTO OPERATIVO DE LOS SERVICIOS	0,00	62.923,30	62.923,30	14.485,29	14.485,29	48.438,01	14.485,29	0,00
6.2.5	MOBILIARIO Y ENSERES	0,00	62.923,30	62.923,30	14.485,29	14.485,29	48.438,01	14.485,29	0,00
6.2.5.00	ADQUISICION	0,00	62.923,30	62.923,30	14.485,29	14.485,29	48.438,01	14.485,29	0,00



Gobierno  
de La  
Rioja

Hacienda Gob.Pub. S.D. y P.G.

Ejercicio: 2023

SICAP - Sistema de Información Contable

ESTADO DE LIQUIDACIÓN DEL PRESUPUESTO / I. LIQUIDACIÓN DEL PRESUPUESTO DE GASTOS

Página 117

Información a fecha: 31/12/2023

Unidad monetaria: Euros

Clasificación Orgánica 060602 SALUD Y POLÍTICAS SOCIALES / DIRECCIÓN GENERAL DE DEPENDENCIA, DISCAPACIDAD Y MAYORES / CENTRO DE VALORACIÓN DE LA DISCAPACIDAD Y DEPENDENCIA

Clasificación Funcional 2323 ACTUACIONES DE PROTECCIÓN Y PROMOCIÓN SOCIAL / SERVICIOS SOCIALES / ACCIÓN SOCIAL / DISCAPACIDAD

Clasificación Económica	Denominación	Presupuesto Inicial	Modificaciones de Crédito	Crédito Definitivo	Gastos Comprometidos	Obligaciones Reconocidas	Remanentes de Crédito	Pagos	Obligaciones Pdtes. de Pago
6.3	INVERSION DE REPOSICION ASOCIADAAL FUNCION. OPERAT. DE LOS SERVICIOS	0,00	123.626,97	123.626,97	605,00	605,00	123.021,97	0,00	605,00
6.3.2	EDIFICIOS Y OTRAS CONSTRUCCIONES	0,00	123.626,97	123.626,97	605,00	605,00	123.021,97	0,00	605,00
6.3.2.01	CONSTRUCCION	0,00	123.626,97	123.626,97	605,00	605,00	123.021,97	0,00	605,00
<b>Total Orgánico / Funcional</b>	<b>060602 / 2323</b>	<b>0,00</b>	<b>783.446,11</b>	<b>783.446,11</b>	<b>838.871,22</b>	<b>832.571,22</b>	<b>-49.125,11</b>	<b>831.966,22</b>	<b>605,00</b>



**Información a fecha: 31/12/2023**

**Unidad monetaria: Euros**

**Clasificación Orgánica 060603 SALUD Y POLÍTICAS SOCIALES / DIRECCIÓN GENERAL DE DEPENDENCIA, DISCAPACIDAD Y MAYORES / RESIDENCIA DE CALAHORRA**

**Clasificación Funcional 2322 ACTUACIONES DE PROTECCIÓN Y PROMOCIÓN SOCIAL / SERVICIOS SOCIALES / ACCIÓN SOCIAL / MAYORES**

Clasificación Económica	Denominación	Presupuesto Inicial	Modificaciones de Crédito	Crédito Definitivo	Gastos Comprometidos	Obligaciones Reconocidas	Remanentes de Crédito	Pagos	Obligaciones Pdes. de Pago
1	GASTOS DE PERSONAL	0,00	609.886,84	609.886,84	1.493.506,29	1.493.506,29	-883.619,45	1.493.506,29	0,00
1.2	FUNCIONARIOS	0,00	589.137,32	589.137,32	1.103.532,44	1.103.532,44	-514.395,12	1.103.532,44	0,00
1.2.0	RETRIBUCIONES BÁSICAS	0,00	243.266,78	243.266,78	570.956,31	570.956,31	-327.689,53	570.956,31	0,00
1.2.0.00	SUELDO Y PAGAS EXTRAORDINARIAS	0,00	243.166,78	243.166,78	539.255,71	539.255,71	-296.088,93	539.255,71	0,00
1.2.0.05	TRIENIOS	0,00	100,00	100,00	31.700,60	31.700,60	-31.600,60	31.700,60	0,00
1.2.1	RETRIBUCIONES COMPLEMENTARIAS	0,00	345.870,54	345.870,54	532.576,13	532.576,13	-186.705,59	532.576,13	0,00
1.2.1.00	COMPLEMENTO DE DESTINO	0,00	141.361,94	141.361,94	175.001,28	175.001,28	-33.639,34	175.001,28	0,00
1.2.1.01	COMPLEMENTO ESPECÍFICO	0,00	187.515,63	187.515,63	283.065,05	283.065,05	-95.549,42	283.065,05	0,00
1.2.1.04	OTRAS REMUNERACIONES	0,00	16.992,97	16.992,97	74.509,80	74.509,80	-57.516,83	74.509,80	0,00
1.3	LABORALES	0,00	19.649,52	19.649,52	102.085,74	102.085,74	-82.436,22	102.085,74	0,00
1.3.0	LABORAL FIJO	0,00	19.449,52	19.449,52	44.415,24	44.415,24	-24.965,72	44.415,24	0,00
1.3.0.00	RETRIBUCIONES BÁSICAS	0,00	7.761,07	7.761,07	27.239,60	27.239,60	-19.478,53	27.239,60	0,00
1.3.0.01	OTRAS REMUNERACIONES	0,00	11.688,45	11.688,45	17.175,64	17.175,64	-5.487,19	17.175,64	0,00
1.3.1	LABORAL TEMPORAL	0,00	200,00	200,00	57.670,50	57.670,50	-57.470,50	57.670,50	0,00
1.3.1.00	RETRIBUCIONES BÁSICAS	0,00	100,00	100,00	29.920,58	29.920,58	-29.820,58	29.920,58	0,00
1.3.1.01	OTRAS REMUNERACIONES	0,00	100,00	100,00	27.749,92	27.749,92	-27.649,92	27.749,92	0,00
1.5	INCENTIVOS AL RENDIMIENTO	0,00	100,00	100,00	10.326,55	10.326,55	-10.226,55	10.326,55	0,00
1.5.0	PRODUCTIVIDAD	0,00	100,00	100,00	10.326,55	10.326,55	-10.226,55	10.326,55	0,00
1.5.0.00	PRODUCTIVIDAD	0,00	100,00	100,00	10.326,55	10.326,55	-10.226,55	10.326,55	0,00
1.6	CUOTAS, PRESTACIONES Y GASTOS SOCIALES A CARGO DEL EMPLEADOR	0,00	1.000,00	1.000,00	277.561,56	277.561,56	-276.561,56	277.561,56	0,00
1.6.0	CUOTAS SOCIALES	0,00	1.000,00	1.000,00	277.561,56	277.561,56	-276.561,56	277.561,56	0,00
1.6.0.00	SEGURIDAD SOCIAL	0,00	1.000,00	1.000,00	277.561,56	277.561,56	-276.561,56	277.561,56	0,00
2	GASTOS EN BIENES CORRIENTES Y SERVICIOS	0,00	233.066,33	233.066,33	161.101,35	145.540,40	87.525,93	79.143,00	66.397,40
2.1	REPARACIONES, MANTENIMIENTO Y CONSERVACION	0,00	27.281,67	27.281,67	16.010,56	16.010,46	11.271,21	15.408,30	602,16
2.1.2	EDIFICIOS Y OTRAS CONSTRUCCIONES	0,00	10.696,04	10.696,04	7.787,52	7.787,52	2.908,52	7.787,52	0,00
2.1.2.00	INMOVILIZADO PROPIO	0,00	10.696,04	10.696,04	7.787,52	7.787,52	2.908,52	7.787,52	0,00
2.1.3	MAQUINARIA, INSTALACION Y UTILLAJE	0,00	6.088,21	6.088,21	8.223,04	8.222,94	-2.134,73	7.620,78	602,16
2.1.3.00	INMOVILIZADO PROPIO	0,00	6.088,21	6.088,21	8.223,04	8.222,94	-2.134,73	7.620,78	602,16
2.1.4	ELEMENTOS DE TRANSPORTE	0,00	10.468,00	10.468,00	0,00	0,00	10.468,00	0,00	0,00
2.1.4.00	INMOVILIZADO PROPIO	0,00	10.468,00	10.468,00	0,00	0,00	10.468,00	0,00	0,00
2.1.5	MOBILIARIO Y ENSERES	0,00	29,42	29,42	0,00	0,00	29,42	0,00	0,00
2.1.5.00	INMOVILIZADO PROPIO	0,00	29,42	29,42	0,00	0,00	29,42	0,00	0,00
2.2	MATERIAL, SUMINISTROS Y OTROS	0,00	205.608,94	205.608,94	145.090,79	129.529,94	76.079,00	63.734,70	65.795,24




Información a fecha: 31/12/2023

Unidad monetaria: Euros

Clasificación Orgánica 060603 SALUD Y POLÍTICAS SOCIALES / DIRECCIÓN GENERAL DE DEPENDENCIA, DISCAPACIDAD Y MAYORES / RESIDENCIA DE CALAHORRA

Clasificación Funcional 2322 ACTUACIONES DE PROTECCIÓN Y PROMOCIÓN SOCIAL / SERVICIOS SOCIALES / ACCIÓN SOCIAL / MAYORES

Clasificación Económica	Denominación	Presupuesto Inicial	Modificaciones de Crédito	Crédito Definitivo	Gastos Comprometidos	Obligaciones Reconocidas	Remanentes de Crédito	Pagos	Obligaciones Ptes. de Pago
2.2.0	MATERIAL DE OFICINA	0,00	2.568,63	2.568,63	189,90	89,90	2.478,73	89,90	0,00
2.2.0.00	ORDINARIO NO INVENTARIABLE	0,00	2.363,03	2.363,03	100,00	0,00	2.363,03	0,00	0,00
2.2.0.01	PRENSA, REVISTAS, LIBROS Y OTRAS PUBLICACIONES	0,00	205,60	205,60	89,90	89,90	115,70	89,90	0,00
2.2.1	SUMINISTROS	0,00	68.430,73	68.430,73	77.937,65	62.476,80	5.953,93	49.120,64	13.356,16
2.2.1.00	ENERGIA ELECTRICA	0,00	201,89	201,89	5.000,00	0,00	201,89	0,00	0,00
2.2.1.01	AGUA	0,00	12.494,49	12.494,49	25.029,45	25.029,45	-12.534,96	13.867,81	11.161,64
2.2.1.02	GAS	0,00	8.003,04	8.003,04	9.500,00	0,00	8.003,04	0,00	0,00
2.2.1.03	COMBUSTIBLES Y CARBURANTES	0,00	817,13	817,13	150,85	150,85	666,28	150,85	0,00
2.2.1.04	VESTUARIO	0,00	5.739,00	5.739,00	2.373,88	2.373,88	3.365,12	2.373,88	0,00
2.2.1.06	PRODUCTOS FARMACEUTICOS	0,00	349,03	349,03	254,83	254,83	94,20	254,83	0,00
2.2.1.07	MATERIALES ESPECIALES	0,00	24.858,39	24.858,39	28.085,29	27.127,96	-2.269,57	25.276,66	1.851,30
2.2.1.10	LENCERIA	0,00	1.947,51	1.947,51	814,50	814,50	1.133,01	814,50	0,00
2.2.1.17	OTRO MATERIAL SANITARIO	0,00	1.800,00	1.800,00	335,01	335,01	1.464,99	335,01	0,00
2.2.1.23	CALZADO	0,00	11.850,52	11.850,52	6.047,10	6.047,10	5.803,42	6.047,10	0,00
2.2.1.99	OTROS SUMINISTROS	0,00	369,73	369,73	346,74	343,22	26,51	0,00	343,22
2.2.2	COMUNICACIONES	0,00	824,21	824,21	85,38	85,38	738,83	85,38	0,00
2.2.2.01	POSTALES	0,00	824,21	824,21	85,38	85,38	738,83	85,38	0,00
2.2.3	TRANSPORTES	0,00	927,27	927,27	0,00	0,00	927,27	0,00	0,00
2.2.3.00	TRANSPORTES	0,00	927,27	927,27	0,00	0,00	927,27	0,00	0,00
2.2.5	TRIBUTOS	0,00	3.861,47	3.861,47	6.105,04	6.105,04	-2.243,57	3.463,23	2.641,81
2.2.5.00	LOCALES	0,00	1.103,00	1.103,00	0,00	0,00	1.103,00	0,00	0,00
2.2.5.01	AUTONOMICAS	0,00	2.758,47	2.758,47	6.105,04	6.105,04	-3.346,57	3.463,23	2.641,81
2.2.6	GASTOS DIVERSOS	0,00	1.163,00	1.163,00	0,00	0,00	1.163,00	0,00	0,00
2.2.6.99	OTROS	0,00	1.163,00	1.163,00	0,00	0,00	1.163,00	0,00	0,00
2.2.7	TRABAJOS REALIZADOS POR OTRAS EMPRESAS	0,00	127.833,63	127.833,63	60.772,82	60.772,82	67.060,81	10.975,55	49.797,27
2.2.7.00	LIMPIEZA Y ASEO	0,00	0,00	0,00	5.895,56	5.895,56	-5.895,56	5.895,56	0,00
2.2.7.12	SERVICIOS CONTRATADOS DE COMEDOR	0,00	34.663,43	34.663,43	0,00	0,00	34.663,43	0,00	0,00
2.2.7.14	ACTIVIDADES FORMATIVAS	0,00	3.190,00	3.190,00	0,00	0,00	3.190,00	0,00	0,00
2.2.7.16	SERVICIOS DE LAVANDERÍA	0,00	35.610,44	35.610,44	49.797,27	49.797,27	-14.186,83	0,00	49.797,27
2.2.7.99	OTROS	0,00	54.369,76	54.369,76	5.079,99	5.079,99	49.289,77	5.079,99	0,00
2.3	INDEMNIZACION POR RAZON DEL SERVICIO	0,00	175,72	175,72	0,00	0,00	175,72	0,00	0,00
2.3.0	DIETAS	0,00	100,00	100,00	0,00	0,00	100,00	0,00	0,00
2.3.0.00	DIETAS	0,00	100,00	100,00	0,00	0,00	100,00	0,00	0,00



Información a fecha: 31/12/2023

Unidad monetaria: Euros

Clasificación Orgánica 060603 SALUD Y POLÍTICAS SOCIALES / DIRECCIÓN GENERAL DE DEPENDENCIA, DISCAPACIDAD Y MAYORES / RESIDENCIA DE CALAHORRA

Clasificación Funcional 2322 ACTUACIONES DE PROTECCIÓN Y PROMOCIÓN SOCIAL / SERVICIOS SOCIALES / ACCIÓN SOCIAL / MAYORES

Clasificación Económica	Denominación	Presupuesto Inicial	Modificaciones de Crédito	Crédito Definitivo	Gastos Comprometidos	Obligaciones Reconocidas	Remanentes de Crédito	Pagos	Obligaciones Pdes. de Pago
2.3.1	LOCOMOCIÓN	0,00	75,72	75,72	0,00	0,00	75,72	0,00	0,00
2.3.1.00	LOCOMOCIÓN	0,00	75,72	75,72	0,00	0,00	75,72	0,00	0,00
6	INVERSIONES REALES	0,00	189.818,11	189.818,11	9.803,35	9.803,35	180.014,76	9.803,35	0,00
6.2	INVERSION NUEVAASOCIADAAL FUNCIONAMIENTO OPERATIVO DE LOS SERVICIOS	0,00	19.953,11	19.953,11	8.999,79	8.999,79	10.953,32	8.999,79	0,00
6.2.5	MOBILIARIO Y ENSERES	0,00	19.953,11	19.953,11	8.999,79	8.999,79	10.953,32	8.999,79	0,00
6.2.5.00	ADQUISICION	0,00	19.953,11	19.953,11	8.999,79	8.999,79	10.953,32	8.999,79	0,00
6.3	INVERSION DE REPOSICION ASOCIADAAL FUNCION. OPERAT. DE LOS SERVICIOS	0,00	169.865,00	169.865,00	803,56	803,56	169.061,44	803,56	0,00
6.3.2	EDIFICIOS Y OTRAS CONSTRUCCIONES	0,00	69.865,00	69.865,00	0,00	0,00	69.865,00	0,00	0,00
6.3.2.01	CONSTRUCCION	0,00	69.865,00	69.865,00	0,00	0,00	69.865,00	0,00	0,00
6.3.2.03	INCORPORACION DE BIENES Y SERVICIOS	0,00	0,00	0,00	0,00	0,00	0,00	0,00	0,00
6.3.3	MAQUINARIA, INSTALACIONES Y UTILLAJE	0,00	100.000,00	100.000,00	0,00	0,00	100.000,00	0,00	0,00
6.3.3.00	ADQUISICION	0,00	100.000,00	100.000,00	0,00	0,00	100.000,00	0,00	0,00
6.3.5	MOBILIARIO Y ENSERES	0,00	0,00	0,00	803,56	803,56	-803,56	803,56	0,00
6.3.5.00	ADQUISICION	0,00	0,00	0,00	803,56	803,56	-803,56	803,56	0,00
<b>Total Orgánico / Funcional</b>	<b>060603 / 2322</b>	<b>0,00</b>	<b>1.032.771,28</b>	<b>1.032.771,28</b>	<b>1.664.410,99</b>	<b>1.648.850,04</b>	<b>-616.078,76</b>	<b>1.582.452,64</b>	<b>66.397,40</b>



**Información a fecha: 31/12/2023**

**Unidad monetaria: Euros**

**Clasificación Orgánica 060604 SALUD Y POLÍTICAS SOCIALES / DIRECCIÓN GENERAL DE DEPENDENCIA, DISCAPACIDAD Y MAYORES / RESIDENCIA DE LARDERO**

**Clasificación Funcional 2322 ACTUACIONES DE PROTECCIÓN Y PROMOCIÓN SOCIAL / SERVICIOS SOCIALES / ACCIÓN SOCIAL / MAYORES**

Clasificación Económica	Denominación	Presupuesto Inicial	Modificaciones de Crédito	Crédito Definitivo	Gastos Comprometidos	Obligaciones Reconocidas	Remanentes de Crédito	Pagos	Obligaciones Pdtes. de Pago
1	GASTOS DE PERSONAL	0,00	968.693,34	968.693,34	1.458.003,87	1.458.003,87	-489.310,53	1.458.003,87	0,00
1.2	FUNCIONARIOS	0,00	466.892,35	466.892,35	670.720,73	670.720,73	-203.828,38	670.720,73	0,00
1.2.0	RETRIBUCIONES BÁSICAS	0,00	261.294,80	261.294,80	352.691,06	352.691,06	-91.396,26	352.691,06	0,00
1.2.0.00	SUELDO Y PAGAS EXTRAORDINARIAS	0,00	230.835,52	230.835,52	321.454,68	321.454,68	-90.619,16	321.454,68	0,00
1.2.0.05	TRIENIOS	0,00	30.459,28	30.459,28	31.236,38	31.236,38	-777,10	31.236,38	0,00
1.2.1	RETRIBUCIONES COMPLEMENTARIAS	0,00	205.597,55	205.597,55	318.029,67	318.029,67	-112.432,12	318.029,67	0,00
1.2.1.00	COMPLEMENTO DE DESTINO	0,00	86.658,05	86.658,05	103.938,96	103.938,96	-17.280,91	103.938,96	0,00
1.2.1.01	COMPLEMENTO ESPECÍFICO	0,00	108.539,49	108.539,49	160.067,32	160.067,32	-51.527,83	160.067,32	0,00
1.2.1.04	OTRAS REMUNERACIONES	0,00	10.400,01	10.400,01	54.023,39	54.023,39	-43.623,38	54.023,39	0,00
1.3	LABORALES	0,00	413.558,32	413.558,32	514.061,00	514.061,00	-100.502,68	514.061,00	0,00
1.3.0	LABORAL FIJO	0,00	413.358,32	413.358,32	166.935,89	166.935,89	246.422,43	166.935,89	0,00
1.3.0.00	RETRIBUCIONES BÁSICAS	0,00	199.353,49	199.353,49	89.899,66	89.899,66	109.453,83	89.899,66	0,00
1.3.0.01	OTRAS REMUNERACIONES	0,00	214.004,83	214.004,83	77.036,23	77.036,23	136.968,60	77.036,23	0,00
1.3.1	LABORAL TEMPORAL	0,00	200,00	200,00	347.125,11	347.125,11	-346.925,11	347.125,11	0,00
1.3.1.00	RETRIBUCIONES BÁSICAS	0,00	100,00	100,00	178.299,12	178.299,12	-178.199,12	178.299,12	0,00
1.3.1.01	OTRAS REMUNERACIONES	0,00	100,00	100,00	168.825,99	168.825,99	-168.725,99	168.825,99	0,00
1.5	INCENTIVOS AL RENDIMIENTO	0,00	100,00	100,00	6.501,54	6.501,54	-6.401,54	6.501,54	0,00
1.5.0	PRODUCTIVIDAD	0,00	100,00	100,00	6.501,54	6.501,54	-6.401,54	6.501,54	0,00
1.5.0.00	PRODUCTIVIDAD	0,00	100,00	100,00	6.501,54	6.501,54	-6.401,54	6.501,54	0,00
1.6	CUOTAS, PRESTACIONES Y GASTOS SOCIALES A CARGO DEL EMPLEADOR	0,00	88.142,67	88.142,67	266.720,60	266.720,60	-178.577,93	266.720,60	0,00
1.6.0	CUOTAS SOCIALES	0,00	88.142,67	88.142,67	266.720,60	266.720,60	-178.577,93	266.720,60	0,00
1.6.0.00	SEGURIDAD SOCIAL	0,00	88.142,67	88.142,67	266.720,60	266.720,60	-178.577,93	266.720,60	0,00
2	GASTOS EN BIENES CORRIENTES Y SERVICIOS	0,00	468.758,49	468.758,49	297.232,06	268.758,84	199.999,65	182.685,82	86.073,02
2.1	REPARACIONES, MANTENIMIENTO Y CONSERVACION	0,00	91.329,50	91.329,50	52.029,83	52.029,81	39.299,69	44.066,30	7.963,51
2.1.2	EDIFICIOS Y OTRAS CONSTRUCCIONES	0,00	45.222,67	45.222,67	16.359,20	16.359,20	28.863,47	11.543,40	4.815,80
2.1.2.00	INMOVILIZADO PROPIO	0,00	45.222,67	45.222,67	16.359,20	16.359,20	28.863,47	11.543,40	4.815,80
2.1.3	MAQUINARIA, INSTALACION Y UTILLAJE	0,00	41.915,39	41.915,39	22.353,24	22.353,22	19.562,17	19.205,51	3.147,71
2.1.3.00	INMOVILIZADO PROPIO	0,00	41.915,39	41.915,39	22.353,24	22.353,22	19.562,17	19.205,51	3.147,71
2.1.4	ELEMENTOS DE TRANSPORTE	0,00	486,17	486,17	56,83	56,83	429,34	56,83	0,00
2.1.4.00	INMOVILIZADO PROPIO	0,00	486,17	486,17	56,83	56,83	429,34	56,83	0,00
2.1.5	MOBILIARIO Y ENSERES	0,00	3.705,27	3.705,27	13.260,56	13.260,56	-9.555,29	13.260,56	0,00
2.1.5.00	INMOVILIZADO PROPIO	0,00	3.705,27	3.705,27	13.260,56	13.260,56	-9.555,29	13.260,56	0,00
2.2	MATERIAL, SUMINISTROS Y OTROS	0,00	376.286,99	376.286,99	245.202,23	216.729,03	159.557,96	138.619,52	78.109,51



Información a fecha: 31/12/2023

Unidad monetaria: Euros

Clasificación Orgánica 060604 SALUD Y POLÍTICAS SOCIALES / DIRECCIÓN GENERAL DE DEPENDENCIA, DISCAPACIDAD Y MAYORES / RESIDENCIA DE LARDERO

Clasificación Funcional 2322 ACTUACIONES DE PROTECCIÓN Y PROMOCIÓN SOCIAL / SERVICIOS SOCIALES / ACCIÓN SOCIAL / MAYORES

Clasificación Económica	Denominación	Presupuesto Inicial	Modificaciones de Crédito	Crédito Definitivo	Gastos Comprometidos	Obligaciones Reconocidas	Remanentes de Crédito	Pagos	Obligaciones Pdes. de Pago
2.2.0	MATERIAL DE OFICINA	0,00	3.652,14	3.652,14	2.573,25	2.367,47	1.284,67	2.367,47	0,00
2.2.0.00	ORDINARIO NO INVENTARIABLE	0,00	0,00	0,00	1.787,25	1.587,25	-1.587,25	1.587,25	0,00
2.2.0.01	PRENSA, REVISTAS, LIBROS Y OTRAS PUBLICACIONES	0,00	3.652,14	3.652,14	786,00	780,22	2.871,92	780,22	0,00
2.2.1	SUMINISTROS	0,00	284.647,31	284.647,31	201.873,93	173.606,51	111.040,80	106.432,69	67.173,82
2.2.1.00	ENERGIA ELECTRICA	0,00	9.032,31	9.032,31	8.500,00	0,00	9.032,31	0,00	0,00
2.2.1.01	AGUA	0,00	60.523,98	60.523,98	12.779,90	12.779,90	47.744,08	12.779,90	0,00
2.2.1.02	GAS	0,00	53.863,97	53.863,97	18.000,00	0,00	53.863,97	0,00	0,00
2.2.1.03	COMBUSTIBLES Y CARBURANTES	0,00	571,00	571,00	0,00	0,00	571,00	0,00	0,00
2.2.1.04	VESTUARIO	0,00	10.945,80	10.945,80	12.468,25	12.468,25	-1.522,45	8.763,05	3.705,20
2.2.1.05	PRODUCTOS ALIMENTICIOS	0,00	0,00	0,00	72.792,83	72.792,83	-72.792,83	27.164,73	45.628,10
2.2.1.06	PRODUCTOS FARMACEUTICOS	0,00	571,00	571,00	0,00	0,00	571,00	0,00	0,00
2.2.1.07	MATERIALES ESPECIALES	0,00	50.337,44	50.337,44	35.982,13	35.454,04	14.883,40	34.024,58	1.429,46
2.2.1.10	LENCERIA	0,00	21.124,80	21.124,80	30.223,79	30.223,79	-9.098,99	15.703,79	14.520,00
2.2.1.17	OTRO MATERIAL SANITARIO	0,00	60.724,00	60.724,00	0,00	0,00	60.724,00	0,00	0,00
2.2.1.23	CALZADO	0,00	7.574,16	7.574,16	7.590,03	7.590,03	-15,87	5.698,97	1.891,06
2.2.1.99	OTROS SUMINISTROS	0,00	9.378,85	9.378,85	3.537,00	2.297,67	7.081,18	2.297,67	0,00
2.2.2	COMUNICACIONES	0,00	481,22	481,22	14,24	14,24	466,98	14,24	0,00
2.2.2.01	POSTALES	0,00	481,22	481,22	14,24	14,24	466,98	14,24	0,00
2.2.3	TRANSPORTES	0,00	548,00	548,00	20,00	20,00	528,00	20,00	0,00
2.2.3.00	TRANSPORTES	0,00	548,00	548,00	20,00	20,00	528,00	20,00	0,00
2.2.5	TRIBUTOS	0,00	30.870,29	30.870,29	13.100,40	13.100,40	17.769,89	13.100,40	0,00
2.2.5.00	LOCALES	0,00	14.135,29	14.135,29	1.232,40	1.232,40	12.902,89	1.232,40	0,00
2.2.5.01	AUTONOMICAS	0,00	16.735,00	16.735,00	11.868,00	11.868,00	4.867,00	11.868,00	0,00
2.2.6	GASTOS DIVERSOS	0,00	3.424,00	3.424,00	63,02	63,02	3.360,98	63,02	0,00
2.2.6.06	REUNIONES, CONFERENCIAS Y CURSOS	0,00	571,00	571,00	0,00	0,00	571,00	0,00	0,00
2.2.6.99	OTROS	0,00	2.853,00	2.853,00	63,02	63,02	2.789,98	63,02	0,00
2.2.7	TRABAJOS REALIZADOS POR OTRAS EMPRESAS	0,00	52.664,03	52.664,03	27.557,39	27.557,39	25.106,64	16.621,70	10.935,69
2.2.7.00	LIMPIEZA Y ASEO	0,00	24.047,71	24.047,71	0,00	0,00	24.047,71	0,00	0,00
2.2.7.01	SEGURIDAD	0,00	8.082,48	8.082,48	10.935,69	10.935,69	-2.853,21	0,00	10.935,69
2.2.7.07	SERVICIOS DE CARACTER INFORMÁTICO	0,00	0,00	0,00	0,00	0,00	0,00	0,00	0,00
2.2.7.30	ACTIVIDADES	0,00	20.533,84	20.533,84	9.437,97	9.437,97	11.095,87	9.437,97	0,00
2.2.7.99	OTROS	0,00	0,00	0,00	7.183,73	7.183,73	-7.183,73	7.183,73	0,00
2.3	INDEMNIZACION POR RAZON DEL SERVICIO	0,00	1.142,00	1.142,00	0,00	0,00	1.142,00	0,00	0,00





Información a fecha: 31/12/2023

Unidad monetaria: Euros

Clasificación Orgánica 060604 SALUD Y POLÍTICAS SOCIALES / DIRECCIÓN GENERAL DE DEPENDENCIA, DISCAPACIDAD Y MAYORES / RESIDENCIA DE LARDERO

Clasificación Funcional 2322 ACTUACIONES DE PROTECCIÓN Y PROMOCIÓN SOCIAL / SERVICIOS SOCIALES / ACCIÓN SOCIAL / MAYORES

Clasificación Económica	Denominación	Presupuesto Inicial	Modificaciones de Crédito	Crédito Definitivo	Gastos Comprometidos	Obligaciones Reconocidas	Remanentes de Crédito	Pagos	Obligaciones Ptes. de Pago
2.3.0	DIETAS	0,00	571,00	571,00	0,00	0,00	571,00	0,00	0,00
2.3.0.00	DIETAS	0,00	571,00	571,00	0,00	0,00	571,00	0,00	0,00
2.3.1	LOCOMOCIÓN	0,00	571,00	571,00	0,00	0,00	571,00	0,00	0,00
2.3.1.00	LOCOMOCIÓN	0,00	571,00	571,00	0,00	0,00	571,00	0,00	0,00
6	INVERSIONES REALES	0,00	301.642,04	301.642,04	227.165,08	227.165,08	74.476,96	224.757,18	2.407,90
6.2	INVERSION NUEVAASOCIADAAL FUNCIONAMIENTO OPERATIVO DE LOS SERVICIOS	0,00	0,00	0,00	13.000,12	13.000,12	-13.000,12	13.000,12	0,00
6.2.3	MAQUINARIA, INSTALACIONES Y UTILLAJE	0,00	0,00	0,00	13.000,12	13.000,12	-13.000,12	13.000,12	0,00
6.2.3.00	ADQUISICION	0,00	0,00	0,00	13.000,12	13.000,12	-13.000,12	13.000,12	0,00
6.3	INVERSION DE REPOSICION ASOCIADAAL FUNCION. OPERAT. DE LOS SERVICIOS	0,00	301.642,04	301.642,04	214.164,96	214.164,96	87.477,08	211.757,06	2.407,90
6.3.2	EDIFICIOS Y OTRAS CONSTRUCCIONES	0,00	141.774,99	141.774,99	1.774,99	1.774,99	140.000,00	1.774,99	0,00
6.3.2.01	CONSTRUCCION	0,00	141.774,99	141.774,99	1.774,99	1.774,99	140.000,00	1.774,99	0,00
6.3.2.03	INCORPORACION DE BIENES Y SERVICIOS	0,00	0,00	0,00	0,00	0,00	0,00	0,00	0,00
6.3.3	MAQUINARIA, INSTALACIONES Y UTILLAJE	0,00	97.890,82	97.890,82	110.270,14	110.270,14	-12.379,32	107.862,24	2.407,90
6.3.3.00	ADQUISICION	0,00	97.890,82	97.890,82	110.270,14	110.270,14	-12.379,32	107.862,24	2.407,90
6.3.5	MOBILIARIO Y ENSERES	0,00	61.976,23	61.976,23	102.119,83	102.119,83	-40.143,60	102.119,83	0,00
6.3.5.00	ADQUISICION	0,00	61.976,23	61.976,23	102.119,83	102.119,83	-40.143,60	102.119,83	0,00
<b>Total Orgánico / Funcional</b>	<b>060604 / 2322</b>	<b>0,00</b>	<b>1.739.093,87</b>	<b>1.739.093,87</b>	<b>1.982.401,01</b>	<b>1.953.927,79</b>	<b>-214.833,92</b>	<b>1.865.446,87</b>	<b>88.480,92</b>



**Información a fecha: 31/12/2023**

**Unidad monetaria: Euros**

**Clasificación Orgánica 060605 SALUD Y POLÍTICAS SOCIALES / DIRECCIÓN GENERAL DE DEPENDENCIA, DISCAPACIDAD Y MAYORES / C.A.P.D.P. DE FUENMAYOR**

**Clasificación Funcional 2323 ACTUACIONES DE PROTECCIÓN Y PROMOCIÓN SOCIAL / SERVICIOS SOCIALES / ACCIÓN SOCIAL / DISCAPACIDAD**

Clasificación Económica	Denominación	Presupuesto Inicial	Modificaciones de Crédito	Crédito Definitivo	Gastos Comprometidos	Obligaciones Reconocidas	Remanentes de Crédito	Pagos	Obligaciones Pdes. de Pago
1	GASTOS DE PERSONAL	0,00	795.545,90	795.545,90	1.789.597,95	1.789.597,95	-994.052,05	1.789.597,95	0,00
1.2	FUNCIONARIOS	0,00	726.625,67	726.625,67	1.461.817,51	1.461.817,51	-735.191,84	1.461.817,51	0,00
1.2.0	RETRIBUCIONES BÁSICAS	0,00	403.438,95	403.438,95	786.409,03	786.409,03	-382.970,08	786.409,03	0,00
1.2.0.00	SUELDO Y PAGAS EXTRAORDINARIAS	0,00	338.454,58	338.454,58	723.645,78	723.645,78	-385.191,20	723.645,78	0,00
1.2.0.05	TRIENIOS	0,00	64.984,37	64.984,37	62.763,25	62.763,25	2.221,12	62.763,25	0,00
1.2.1	RETRIBUCIONES COMPLEMENTARIAS	0,00	323.186,72	323.186,72	675.408,48	675.408,48	-352.221,76	675.408,48	0,00
1.2.1.00	COMPLEMENTO DE DESTINO	0,00	143.478,74	143.478,74	223.781,15	223.781,15	-80.302,41	223.781,15	0,00
1.2.1.01	COMPLEMENTO ESPECÍFICO	0,00	167.556,64	167.556,64	348.510,20	348.510,20	-180.953,56	348.510,20	0,00
1.2.1.04	OTRAS REMUNERACIONES	0,00	12.151,34	12.151,34	103.117,13	103.117,13	-90.965,79	103.117,13	0,00
1.3	LABORALES	0,00	67.820,23	67.820,23	293,86	293,86	67.526,37	293,86	0,00
1.3.0	LABORAL FIJO	0,00	66.624,23	66.624,23	293,86	293,86	66.330,37	293,86	0,00
1.3.0.00	RETRIBUCIONES BÁSICAS	0,00	39.136,36	39.136,36	145,68	145,68	38.990,68	145,68	0,00
1.3.0.01	OTRAS REMUNERACIONES	0,00	27.487,87	27.487,87	148,18	148,18	27.339,69	148,18	0,00
1.3.1	LABORAL TEMPORAL	0,00	1.196,00	1.196,00	0,00	0,00	1.196,00	0,00	0,00
1.3.1.00	RETRIBUCIONES BÁSICAS	0,00	598,00	598,00	0,00	0,00	598,00	0,00	0,00
1.3.1.01	OTRAS REMUNERACIONES	0,00	598,00	598,00	0,00	0,00	598,00	0,00	0,00
1.5	INCENTIVOS AL RENDIMIENTO	0,00	100,00	100,00	10.482,99	10.482,99	-10.382,99	10.482,99	0,00
1.5.0	PRODUCTIVIDAD	0,00	100,00	100,00	10.482,99	10.482,99	-10.382,99	10.482,99	0,00
1.5.0.00	PRODUCTIVIDAD	0,00	100,00	100,00	10.482,99	10.482,99	-10.382,99	10.482,99	0,00
1.6	CUOTAS, PRESTACIONES Y GASTOS SOCIALES A CARGO DEL EMPLEADOR	0,00	1.000,00	1.000,00	317.003,59	317.003,59	-316.003,59	317.003,59	0,00
1.6.0	CUOTAS SOCIALES	0,00	1.000,00	1.000,00	317.003,59	317.003,59	-316.003,59	317.003,59	0,00
1.6.0.00	SEGURIDAD SOCIAL	0,00	1.000,00	1.000,00	317.003,59	317.003,59	-316.003,59	317.003,59	0,00
2	GASTOS EN BIENES CORRIENTES Y SERVICIOS	0,00	151.282,97	151.282,97	84.229,97	73.642,36	77.640,61	73.303,56	338,80
2.1	REPARACIONES, MANTENIMIENTO Y CONSERVACION	0,00	16.789,59	16.789,59	6.559,12	6.559,12	10.230,47	6.559,12	0,00
2.1.2	EDIFICIOS Y OTRAS CONSTRUCCIONES	0,00	5.886,16	5.886,16	0,00	0,00	5.886,16	0,00	0,00
2.1.2.00	INMOVILIZADO PROPIO	0,00	5.886,16	5.886,16	0,00	0,00	5.886,16	0,00	0,00
2.1.3	MAQUINARIA, INSTALACION Y UTILLAJE	0,00	8.236,90	8.236,90	4.509,55	4.509,55	3.727,35	4.509,55	0,00
2.1.3.00	INMOVILIZADO PROPIO	0,00	8.236,90	8.236,90	4.509,55	4.509,55	3.727,35	4.509,55	0,00
2.1.4	ELEMENTOS DE TRANSPORTE	0,00	2.381,39	2.381,39	2.049,57	2.049,57	331,82	2.049,57	0,00
2.1.4.00	INMOVILIZADO PROPIO	0,00	2.381,39	2.381,39	2.049,57	2.049,57	331,82	2.049,57	0,00
2.1.5	MOBILIARIO Y ENSERES	0,00	285,14	285,14	0,00	0,00	285,14	0,00	0,00
2.1.5.00	INMOVILIZADO PROPIO	0,00	285,14	285,14	0,00	0,00	285,14	0,00	0,00
2.2	MATERIAL, SUMINISTROS Y OTROS	0,00	133.293,38	133.293,38	77.670,85	67.083,24	66.210,14	66.744,44	338,80



**Información a fecha: 31/12/2023**

**Unidad monetaria: Euros**

**Clasificación Orgánica 060605 SALUD Y POLÍTICAS SOCIALES / DIRECCIÓN GENERAL DE DEPENDENCIA, DISCAPACIDAD Y MAYORES / C.A.P.D.P. DE FUENMAYOR**

**Clasificación Funcional 2323 ACTUACIONES DE PROTECCIÓN Y PROMOCIÓN SOCIAL / SERVICIOS SOCIALES / ACCIÓN SOCIAL / DISCAPACIDAD**

Clasificación Económica	Denominación	Presupuesto Inicial	Modificaciones de Crédito	Crédito Definitivo	Gastos Comprometidos	Obligaciones Reconocidas	Remanentes de Crédito	Pagos	Obligaciones Ptes. de Pago
2.2.0	MATERIAL DE OFICINA	0,00	75,60	75,60	961,91	861,91	-786,31	861,91	0,00
2.2.0.00	ORDINARIO NO INVENTARIABLE	0,00	0,00	0,00	961,91	861,91	-861,91	861,91	0,00
2.2.0.01	PRENSA, REVISTAS, LIBROS Y OTRAS PUBLICACIONES	0,00	75,60	75,60	0,00	0,00	75,60	0,00	0,00
2.2.0.02	MATERIAL INFORMATICO NO INVENTARIABLE	0,00	0,00	0,00	0,00	0,00	0,00	0,00	0,00
2.2.1	SUMINISTROS	0,00	51.090,74	51.090,74	66.546,40	56.058,79	-4.968,05	55.840,99	217,80
2.2.1.00	ENERGIA ELECTRICA	0,00	0,00	0,00	9.200,00	0,00	0,00	0,00	0,00
2.2.1.01	AGUA	0,00	1.488,10	1.488,10	1.038,68	1.038,68	449,42	1.038,68	0,00
2.2.1.02	GAS	0,00	4.262,04	4.262,04	6.275,62	6.275,62	-2.013,58	6.275,62	0,00
2.2.1.03	COMBUSTIBLES Y CARBURANTES	0,00	19.475,00	19.475,00	0,00	0,00	19.475,00	0,00	0,00
2.2.1.04	VESTUARIO	0,00	6.294,29	6.294,29	4.092,63	4.092,63	2.201,66	4.092,63	0,00
2.2.1.06	PRODUCTOS FARMACEUTICOS	0,00	378,58	378,58	0,00	0,00	378,58	0,00	0,00
2.2.1.07	MATERIALES ESPECIALES	0,00	9.275,77	9.275,77	40.568,21	40.070,15	-30.794,38	39.852,35	217,80
2.2.1.17	OTRO MATERIAL SANITARIO	0,00	0,00	0,00	0,00	0,00	0,00	0,00	0,00
2.2.1.23	CALZADO	0,00	647,50	647,50	3.801,26	3.801,26	-3.153,76	3.801,26	0,00
2.2.1.99	OTROS SUMINISTROS	0,00	9.269,46	9.269,46	1.570,00	780,45	8.489,01	780,45	0,00
2.2.4	PRIMAS DE SEGUROS	0,00	100,00	100,00	0,00	0,00	100,00	0,00	0,00
2.2.4.99	OTROS RIESGOS	0,00	100,00	100,00	0,00	0,00	100,00	0,00	0,00
2.2.5	TRIBUTOS	0,00	11.589,99	11.589,99	1.392,53	1.392,53	10.197,46	1.392,53	0,00
2.2.5.00	LOCALES	0,00	8.489,99	8.489,99	297,20	297,20	8.192,79	297,20	0,00
2.2.5.01	AUTONOMICAS	0,00	3.100,00	3.100,00	1.095,33	1.095,33	2.004,67	1.095,33	0,00
2.2.7	TRABAJOS REALIZADOS POR OTRAS EMPRESAS	0,00	70.437,05	70.437,05	8.770,01	8.770,01	61.667,04	8.649,01	121,00
2.2.7.00	LIMPIEZA Y ASEO	0,00	0,00	0,00	792,00	792,00	-792,00	792,00	0,00
2.2.7.06	ESTUDIOS Y TRABAJOS TÉCNICOS	0,00	1.200,00	1.200,00	0,00	0,00	1.200,00	0,00	0,00
2.2.7.07	SERVICIOS DE CARACTER INFORMÁTICO	0,00	3.879,00	3.879,00	4.295,53	4.295,53	-416,53	4.174,53	121,00
2.2.7.12	SERVICIOS CONTRATADOS DE COMEDOR	0,00	19.186,07	19.186,07	0,00	0,00	19.186,07	0,00	0,00
2.2.7.16	SERVICIOS DE LAVANDERÍA	0,00	0,00	0,00	0,00	0,00	0,00	0,00	0,00
2.2.7.99	OTROS	0,00	46.171,98	46.171,98	3.682,48	3.682,48	42.489,50	3.682,48	0,00
2.3	INDEMNIZACION POR RAZON DEL SERVICIO	0,00	1.200,00	1.200,00	0,00	0,00	1.200,00	0,00	0,00
2.3.0	DIETAS	0,00	1.000,00	1.000,00	0,00	0,00	1.000,00	0,00	0,00
2.3.0.00	DIETAS	0,00	1.000,00	1.000,00	0,00	0,00	1.000,00	0,00	0,00
2.3.1	LOCOMOCIÓN	0,00	200,00	200,00	0,00	0,00	200,00	0,00	0,00
2.3.1.00	LOCOMOCIÓN	0,00	200,00	200,00	0,00	0,00	200,00	0,00	0,00
6	INVERSIONES REALES	0,00	234.950,90	234.950,90	60.560,03	60.560,03	174.390,87	45.508,84	15.051,19



**Gobierno  
de La  
Rioja**

**Hacienda Gob.Pub. S.D. y P.G.**

**Ejercicio: 2023**

**SICAP - Sistema de Información Contable**

**ESTADO DE LIQUIDACIÓN DEL PRESUPUESTO / I. LIQUIDACIÓN DEL PRESUPUESTO DE GASTOS**

**Página 126**

**Información a fecha: 31/12/2023**

**Unidad monetaria: Euros**

**Clasificación Orgánica 060605 SALUD Y POLÍTICAS SOCIALES / DIRECCIÓN GENERAL DE DEPENDENCIA, DISCAPACIDAD Y MAYORES / C.A.P.D.P. DE FUENMAYOR**

**Clasificación Funcional 2323 ACTUACIONES DE PROTECCIÓN Y PROMOCIÓN SOCIAL / SERVICIOS SOCIALES / ACCIÓN SOCIAL / DISCAPACIDAD**

Clasificación Económica	Denominación	Presupuesto Inicial	Modificaciones de Crédito	Crédito Definitivo	Gastos Comprometidos	Obligaciones Reconocidas	Remanentes de Crédito	Pagos	Obligaciones Ptes. de Pago
6.2	INVERSION NUEVAASOCIADAAL FUNCIONAMIENTO OPERATIVO DE LOS SERVICIOS	0,00	65.445,42	65.445,42	7.330,66	7.330,66	58.114,76	338,07	6.992,59
6.2.3	MAQUINARIA, INSTALACIONES Y UTILLAJE	0,00	62.945,42	62.945,42	7.330,66	7.330,66	55.614,76	338,07	6.992,59
6.2.3.00	ADQUISICION	0,00	2.945,42	2.945,42	7.330,66	7.330,66	-4.385,24	338,07	6.992,59
6.2.3.01	CONSTRUCCION	0,00	60.000,00	60.000,00	0,00	0,00	60.000,00	0,00	0,00
6.2.5	MOBILIARIO Y ENSERES	0,00	2.500,00	2.500,00	0,00	0,00	2.500,00	0,00	0,00
6.2.5.00	ADQUISICION	0,00	2.500,00	2.500,00	0,00	0,00	2.500,00	0,00	0,00
6.3	INVERSION DE REPOSICION ASOCIADAAL FUNCION. OPERAT. DE LOS SERVICIOS	0,00	169.505,48	169.505,48	53.229,37	53.229,37	116.276,11	45.170,77	8.058,60
6.3.2	EDIFICIOS Y OTRAS CONSTRUCCIONES	0,00	127.810,80	127.810,80	2.390,96	2.390,96	125.419,84	2.390,96	0,00
6.3.2.01	CONSTRUCCION	0,00	127.810,80	127.810,80	2.390,96	2.390,96	125.419,84	2.390,96	0,00
6.3.3	MAQUINARIA, INSTALACIONES Y UTILLAJE	0,00	38.694,68	38.694,68	46.251,78	46.251,78	-7.557,10	38.193,18	8.058,60
6.3.3.00	ADQUISICION	0,00	38.694,68	38.694,68	46.251,78	46.251,78	-7.557,10	38.193,18	8.058,60
6.3.5	MOBILIARIO Y ENSERES	0,00	3.000,00	3.000,00	4.586,63	4.586,63	-1.586,63	4.586,63	0,00
6.3.5.00	ADQUISICION	0,00	3.000,00	3.000,00	4.586,63	4.586,63	-1.586,63	4.586,63	0,00
<b>Total Orgánico / Funcional</b>	<b>060605 / 2323</b>	<b>0,00</b>	<b>1.181.779,77</b>	<b>1.181.779,77</b>	<b>1.934.387,95</b>	<b>1.923.800,34</b>	<b>-742.020,57</b>	<b>1.908.410,35</b>	<b>15.389,99</b>



**Información a fecha: 31/12/2023**

**Unidad monetaria: Euros**

**Clasificación Orgánica 060610 SALUD Y POLÍTICAS SOCIALES / DIRECCIÓN GENERAL DE DEPENDENCIA, DISCAPACIDAD Y MAYORES / CENTROS NO RESIDENCIALES (HOGARES)**

**Clasificación Funcional 2322 ACTUACIONES DE PROTECCIÓN Y PROMOCIÓN SOCIAL / SERVICIOS SOCIALES / ACCIÓN SOCIAL / MAYORES**

Clasificación Económica	Denominación	Presupuesto Inicial	Modificaciones de Crédito	Crédito Definitivo	Gastos Comprometidos	Obligaciones Reconocidas	Remanentes de Crédito	Pagos	Obligaciones Pdes. de Pago
1	GASTOS DE PERSONAL	0,00	583.048,06	583.048,06	716.240,94	716.240,94	-133.192,88	716.240,94	0,00
1.2	FUNCIONARIOS	0,00	538.539,32	538.539,32	593.083,15	593.083,15	-54.543,83	593.083,15	0,00
1.2.0	RETRIBUCIONES BÁSICAS	0,00	306.147,61	306.147,61	332.514,05	332.514,05	-26.366,44	332.514,05	0,00
1.2.0.00	SUELDO Y PAGAS EXTRAORDINARIAS	0,00	272.205,99	272.205,99	295.220,65	295.220,65	-23.014,66	295.220,65	0,00
1.2.0.05	TRIENIOS	0,00	33.941,62	33.941,62	37.293,40	37.293,40	-3.351,78	37.293,40	0,00
1.2.1	RETRIBUCIONES COMPLEMENTARIAS	0,00	232.391,71	232.391,71	260.569,10	260.569,10	-28.177,39	260.569,10	0,00
1.2.1.00	COMPLEMENTO DE DESTINO	0,00	101.052,38	101.052,38	97.466,04	97.466,04	3.586,34	97.466,04	0,00
1.2.1.01	COMPLEMENTO ESPECÍFICO	0,00	131.239,33	131.239,33	142.200,58	142.200,58	-10.961,25	142.200,58	0,00
1.2.1.04	OTRAS REMUNERACIONES	0,00	100,00	100,00	20.902,48	20.902,48	-20.802,48	20.902,48	0,00
1.3	LABORALES	0,00	1.196,00	1.196,00	0,00	0,00	1.196,00	0,00	0,00
1.3.1	LABORAL TEMPORAL	0,00	1.196,00	1.196,00	0,00	0,00	1.196,00	0,00	0,00
1.3.1.00	RETRIBUCIONES BÁSICAS	0,00	598,00	598,00	0,00	0,00	598,00	0,00	0,00
1.3.1.01	OTRAS REMUNERACIONES	0,00	598,00	598,00	0,00	0,00	598,00	0,00	0,00
1.5	INCENTIVOS AL RENDIMIENTO	0,00	100,00	100,00	4.367,32	4.367,32	-4.267,32	4.367,32	0,00
1.5.0	PRODUCTIVIDAD	0,00	100,00	100,00	4.367,32	4.367,32	-4.267,32	4.367,32	0,00
1.5.0.00	PRODUCTIVIDAD	0,00	100,00	100,00	4.367,32	4.367,32	-4.267,32	4.367,32	0,00
1.6	CUOTAS, PRESTACIONES Y GASTOS SOCIALES A CARGO DEL EMPLEADOR	0,00	43.212,74	43.212,74	118.790,47	118.790,47	-75.577,73	118.790,47	0,00
1.6.0	CUOTAS SOCIALES	0,00	43.212,74	43.212,74	118.790,47	118.790,47	-75.577,73	118.790,47	0,00
1.6.0.00	SEGURIDAD SOCIAL	0,00	43.212,74	43.212,74	118.790,47	118.790,47	-75.577,73	118.790,47	0,00
2	GASTOS EN BIENES CORRIENTES Y SERVICIOS	0,00	444.117,76	444.117,76	179.506,86	136.252,73	307.865,03	130.868,15	5.384,58
2.1	REPARACIONES, MANTENIMIENTO Y CONSERVACION	0,00	100.733,98	100.733,98	82.854,12	82.854,12	17.879,86	82.374,84	479,28
2.1.2	EDIFICIOS Y OTRAS CONSTRUCCIONES	0,00	69.033,73	69.033,73	31.114,74	31.114,74	37.918,99	30.635,46	479,28
2.1.2.00	INMOVILIZADO PROPIO	0,00	69.033,73	69.033,73	31.114,74	31.114,74	37.918,99	30.635,46	479,28
2.1.3	MAQUINARIA, INSTALACION Y UTILLAJE	0,00	21.516,19	21.516,19	45.118,23	45.118,23	-23.602,04	45.118,23	0,00
2.1.3.00	INMOVILIZADO PROPIO	0,00	21.516,19	21.516,19	45.118,23	45.118,23	-23.602,04	45.118,23	0,00
2.1.5	MOBILIARIO Y ENSERES	0,00	10.184,06	10.184,06	6.621,15	6.621,15	3.562,91	6.621,15	0,00
2.1.5.00	INMOVILIZADO PROPIO	0,00	10.184,06	10.184,06	6.621,15	6.621,15	3.562,91	6.621,15	0,00
2.2	MATERIAL, SUMINISTROS Y OTROS	0,00	339.410,23	339.410,23	96.040,91	52.786,78	286.623,45	47.881,48	4.905,30
2.2.0	MATERIAL DE OFICINA	0,00	5.758,23	5.758,23	3.333,00	3.192,71	2.565,52	3.133,00	59,71
2.2.0.00	ORDINARIO NO INVENTARIABLE	0,00	1.062,43	1.062,43	2.112,20	1.971,91	-909,48	1.912,20	59,71
2.2.0.01	PRENSA, REVISTAS, LIBROS Y OTRAS PUBLICACIONES	0,00	4.695,80	4.695,80	1.220,80	1.220,80	3.475,00	1.220,80	0,00
2.2.1	SUMINISTROS	0,00	204.461,20	204.461,20	61.002,48	28.414,27	176.046,93	23.568,68	4.845,59
2.2.1.00	ENERGIA ELECTRICA	0,00	6.625,58	6.625,58	24.600,00	11,79	6.613,79	0,00	11,79



**Información a fecha: 31/12/2023**

**Unidad monetaria: Euros**

**Clasificación Orgánica 060610 SALUD Y POLÍTICAS SOCIALES / DIRECCIÓN GENERAL DE DEPENDENCIA, DISCAPACIDAD Y MAYORES / CENTROS NO RESIDENCIALES (HOGARES)**

**Clasificación Funcional 2322 ACTUACIONES DE PROTECCIÓN Y PROMOCIÓN SOCIAL / SERVICIOS SOCIALES / ACCIÓN SOCIAL / MAYORES**

Clasificación Económica	Denominación	Presupuesto Inicial	Modificaciones de Crédito	Crédito Definitivo	Gastos Comprometidos	Obligaciones Reconocidas	Remanentes de Crédito	Pagos	Obligaciones Ptes. de Pago
2.2.1.01	AGUA	0,00	24.227,13	24.227,13	4.236,76	4.236,76	19.990,37	4.236,76	0,00
2.2.1.02	GAS	0,00	88.924,10	88.924,10	8.124,56	124,56	88.799,54	124,56	0,00
2.2.1.03	COMBUSTIBLES Y CARBURANTES	0,00	40.173,79	40.173,79	780,05	780,05	39.393,74	780,05	0,00
2.2.1.04	VESTUARIO	0,00	3.726,50	3.726,50	2.642,00	2.642,00	1.084,50	2.642,00	0,00
2.2.1.06	PRODUCTOS FARMACEUTICOS	0,00	1.750,00	1.750,00	33,55	33,55	1.716,45	33,55	0,00
2.2.1.07	MATERIALES ESPECIALES	0,00	8.498,02	8.498,02	5.419,35	5.419,35	3.078,67	5.419,35	0,00
2.2.1.08	ACTIVIDADES SOCIOCULTURALES	0,00	18.251,18	18.251,18	8.554,07	8.554,07	9.697,11	8.373,07	181,00
2.2.1.17	OTRO MATERIAL SANITARIO	0,00	113,94	113,94	0,00	0,00	113,94	0,00	0,00
2.2.1.23	CALZADO	0,00	426,90	426,90	1.728,90	1.728,90	-1.302,00	1.728,90	0,00
2.2.1.99	OTROS SUMINISTROS	0,00	11.744,06	11.744,06	4.883,24	4.883,24	6.860,82	230,44	4.652,80
2.2.2	COMUNICACIONES	0,00	500,00	500,00	0,00	0,00	500,00	0,00	0,00
2.2.2.01	POSTALES	0,00	500,00	500,00	0,00	0,00	500,00	0,00	0,00
2.2.3	TRANSPORTES	0,00	0,00	0,00	1.028,50	1.028,50	-1.028,50	1.028,50	0,00
2.2.3.00	TRANSPORTES	0,00	0,00	0,00	1.028,50	1.028,50	-1.028,50	1.028,50	0,00
2.2.5	TRIBUTOS	0,00	2.674,01	2.674,01	7.392,65	7.392,65	-4.718,64	7.392,65	0,00
2.2.5.00	LOCALES	0,00	1.450,18	1.450,18	4.634,93	4.634,93	-3.184,75	4.634,93	0,00
2.2.5.01	AUTONOMICAS	0,00	1.223,83	1.223,83	2.757,72	2.757,72	-1.533,89	2.757,72	0,00
2.2.6	GASTOS DIVERSOS	0,00	5.957,41	5.957,41	0,00	0,00	5.957,41	0,00	0,00
2.2.6.99	OTROS	0,00	5.957,41	5.957,41	0,00	0,00	5.957,41	0,00	0,00
2.2.7	TRABAJOS REALIZADOS POR OTRAS EMPRESAS	0,00	120.059,38	120.059,38	23.284,28	12.758,65	107.300,73	12.758,65	0,00
2.2.7.00	LIMPIEZA Y ASEO	0,00	0,00	0,00	9.918,76	0,00	0,00	0,00	0,00
2.2.7.01	SEGURIDAD	0,00	12.200,00	12.200,00	0,00	0,00	12.200,00	0,00	0,00
2.2.7.06	ESTUDIOS Y TRABAJOS TÉCNICOS	0,00	0,00	0,00	3.306,13	3.306,13	-3.306,13	3.306,13	0,00
2.2.7.30	ACTIVIDADES	0,00	69.922,74	69.922,74	4.895,81	4.895,81	65.026,93	4.895,81	0,00
2.2.7.99	OTROS	0,00	37.936,64	37.936,64	5.163,58	4.556,71	33.379,93	4.556,71	0,00
2.3	INDEMNIZACION POR RAZON DEL SERVICIO	0,00	3.973,55	3.973,55	611,83	611,83	3.361,72	611,83	0,00
2.3.0	DIETAS	0,00	1.460,92	1.460,92	0,00	0,00	1.460,92	0,00	0,00
2.3.0.00	DIETAS	0,00	1.460,92	1.460,92	0,00	0,00	1.460,92	0,00	0,00
2.3.1	LOCOMOCIÓN	0,00	2.512,63	2.512,63	611,83	611,83	1.900,80	611,83	0,00
2.3.1.00	LOCOMOCIÓN	0,00	2.512,63	2.512,63	611,83	611,83	1.900,80	611,83	0,00
6	INVERSIONES REALES	0,00	187.614,91	187.614,91	97.839,53	97.839,53	89.775,38	90.492,41	7.347,12
6.2	INVERSION NUEVAASOCIADAAL FUNCIONAMIENTO OPERATIVO DE LOS SERVICIOS	0,00	0,00	0,00	4.414,52	4.414,52	-4.414,52	4.414,52	0,00
6.2.3	MAQUINARIA, INSTALACIONES Y UTILLAJE	0,00	0,00	0,00	0,00	0,00	0,00	0,00	0,00



Gobierno  
de La  
Rioja

Hacienda Gob.Pub. S.D. y P.G.

SICAP - Sistema de Información Contable

ESTADO DE LIQUIDACIÓN DEL PRESUPUESTO / I. LIQUIDACIÓN DEL PRESUPUESTO DE GASTOS

Ejercicio: 2023

Página 129

Información a fecha: 31/12/2023

Unidad monetaria: Euros

Clasificación Orgánica 060610 SALUD Y POLÍTICAS SOCIALES / DIRECCIÓN GENERAL DE DEPENDENCIA, DISCAPACIDAD Y MAYORES / CENTROS NO RESIDENCIALES (HOGARES)

Clasificación Funcional 2322 ACTUACIONES DE PROTECCIÓN Y PROMOCIÓN SOCIAL / SERVICIOS SOCIALES / ACCIÓN SOCIAL / MAYORES

Clasificación Económica	Denominación	Presupuesto Inicial	Modificaciones de Crédito	Crédito Definitivo	Gastos Comprometidos	Obligaciones Reconocidas	Remanentes de Crédito	Pagos	Obligaciones Ptes. de Pago
6.2.3.01	CONSTRUCCION	0,00	0,00	0,00	0,00	0,00	0,00	0,00	0,00
6.2.3.03	INCORPORACION DE BIENES Y SERVICIOS	0,00	0,00	0,00	0,00	0,00	0,00	0,00	0,00
6.2.5	MOBILIARIO Y ENSERES	0,00	0,00	0,00	4.414,52	4.414,52	-4.414,52	4.414,52	0,00
6.2.5.00	ADQUISICION	0,00	0,00	0,00	4.414,52	4.414,52	-4.414,52	4.414,52	0,00
6.2.8	X	0,00	0,00	0,00	0,00	0,00	0,00	0,00	0,00
6.2.8.00	EQUIPAMIENTO DE ELEMENTOS AUDIOVISUALES	0,00	0,00	0,00	0,00	0,00	0,00	0,00	0,00
6.3	INVERSION DE REPOSICION ASOCIADAAL FUNCION. OPERAT. DE LOS SERVICIOS	0,00	187.614,91	187.614,91	93.425,01	93.425,01	94.189,90	86.077,89	7.347,12
6.3.2	EDIFICIOS Y OTRAS CONSTRUCCIONES	0,00	187.614,91	187.614,91	56.638,53	56.638,53	130.976,38	52.403,53	4.235,00
6.3.2.00	ADQUISICION	0,00	60.000,00	60.000,00	0,00	0,00	60.000,00	0,00	0,00
6.3.2.01	CONSTRUCCION	0,00	127.614,91	127.614,91	53.129,53	53.129,53	74.485,38	48.894,53	4.235,00
6.3.2.03	INCORPORACION DE BIENES Y SERVICIOS	0,00	0,00	0,00	3.509,00	3.509,00	-3.509,00	3.509,00	0,00
6.3.3	MAQUINARIA, INSTALACIONES Y UTILLAJE	0,00	0,00	0,00	0,00	0,00	0,00	0,00	0,00
6.3.3.00	ADQUISICION	0,00	0,00	0,00	0,00	0,00	0,00	0,00	0,00
6.3.5	MOBILIARIO Y ENSERES	0,00	0,00	0,00	36.786,48	36.786,48	-36.786,48	33.674,36	3.112,12
6.3.5.00	ADQUISICION	0,00	0,00	0,00	36.786,48	36.786,48	-36.786,48	33.674,36	3.112,12
<b>Total Orgánico / Funcional</b>	<b>060610 / 2322</b>	<b>0,00</b>	<b>1.214.780,73</b>	<b>1.214.780,73</b>	<b>993.587,33</b>	<b>950.333,20</b>	<b>264.447,53</b>	<b>937.601,50</b>	<b>12.731,70</b>



**Información a fecha: 31/12/2023**

**Unidad monetaria: Euros**

**Clasificación Orgánica 060701 SALUD Y POLÍTICAS SOCIALES / DIRECCIÓN GENERAL DE SERVICIOS SOCIALES E IGUALDAD / SERVICIOS GENERALES**

**Clasificación Funcional 2311 ACTUACIONES DE PROTECCIÓN Y PROMOCIÓN SOCIAL / SERVICIOS SOCIALES / GESTIÓN DE SERVICIOS SOCIALES / ADMINISTRACIÓN GENERAL DE SERVICIOS SOCIALES**

Clasificación Económica	Denominación	Presupuesto Inicial	Modificaciones de Crédito	Crédito Definitivo	Gastos Comprometidos	Obligaciones Reconocidas	Remanentes de Crédito	Pagos	Obligaciones Pdes. de Pago
1	GASTOS DE PERSONAL	0,00	206.025,35	206.025,35	105.910,39	105.910,39	100.114,96	105.910,39	0,00
1.0	ALTOS CARGOS	0,00	20.904,83	20.904,83	24.110,50	24.110,50	-3.205,67	24.110,50	0,00
1.0.0	RETRIBUCIONES BÁSICAS Y OTRAS REMUNERACIONES DE ALTOS CARGOS	0,00	20.904,83	20.904,83	24.110,50	24.110,50	-3.205,67	24.110,50	0,00
1.0.0.00	RETRIBUCIONES BÁSICAS	0,00	7.400,58	7.400,58	8.474,17	8.474,17	-1.073,59	8.474,17	0,00
1.0.0.01	OTRAS REMUNERACIONES	0,00	13.504,25	13.504,25	15.636,33	15.636,33	-2.132,08	15.636,33	0,00
1.2	FUNCIONARIOS	0,00	156.521,45	156.521,45	64.733,41	64.733,41	91.788,04	64.733,41	0,00
1.2.0	RETRIBUCIONES BÁSICAS	0,00	82.252,85	82.252,85	35.833,71	35.833,71	46.419,14	35.833,71	0,00
1.2.0.00	SUELDO Y PAGAS EXTRAORDINARIAS	0,00	70.072,56	70.072,56	31.388,85	31.388,85	38.683,71	31.388,85	0,00
1.2.0.05	TRIENIOS	0,00	12.180,29	12.180,29	4.444,86	4.444,86	7.735,43	4.444,86	0,00
1.2.1	RETRIBUCIONES COMPLEMENTARIAS	0,00	74.268,60	74.268,60	28.899,70	28.899,70	45.368,90	28.899,70	0,00
1.2.1.00	COMPLEMENTO DE DESTINO	0,00	28.345,89	28.345,89	10.361,12	10.361,12	17.984,77	10.361,12	0,00
1.2.1.01	COMPLEMENTO ESPECÍFICO	0,00	45.822,71	45.822,71	16.641,75	16.641,75	29.180,96	16.641,75	0,00
1.2.1.04	OTRAS REMUNERACIONES	0,00	100,00	100,00	1.896,83	1.896,83	-1.796,83	1.896,83	0,00
1.5	INCENTIVOS AL RENDIMIENTO	0,00	100,00	100,00	171,99	171,99	-71,99	171,99	0,00
1.5.0	PRODUCTIVIDAD	0,00	100,00	100,00	171,99	171,99	-71,99	171,99	0,00
1.5.0.00	PRODUCTIVIDAD	0,00	100,00	100,00	171,99	171,99	-71,99	171,99	0,00
1.6	CUOTAS, PRESTACIONES Y GASTOS SOCIALES A CARGO DEL EMPLEADOR	0,00	28.499,07	28.499,07	16.894,49	16.894,49	11.604,58	16.894,49	0,00
1.6.0	CUOTAS SOCIALES	0,00	28.499,07	28.499,07	16.894,49	16.894,49	11.604,58	16.894,49	0,00
1.6.0.00	SEGURIDAD SOCIAL	0,00	28.499,07	28.499,07	16.894,49	16.894,49	11.604,58	16.894,49	0,00
2	GASTOS EN BIENES CORRIENTES Y SERVICIOS	0,00	1.300,77	1.300,77	683,29	683,29	617,48	683,29	0,00
2.3	INDEMNIZACION POR RAZON DEL SERVICIO	0,00	1.300,77	1.300,77	683,29	683,29	617,48	683,29	0,00
2.3.0	DIETAS	0,00	951,68	951,68	201,15	201,15	750,53	201,15	0,00
2.3.0.00	DIETAS	0,00	951,68	951,68	201,15	201,15	750,53	201,15	0,00
2.3.1	LOCOMOCIÓN	0,00	349,09	349,09	482,14	482,14	-133,05	482,14	0,00
2.3.1.00	LOCOMOCIÓN	0,00	349,09	349,09	482,14	482,14	-133,05	482,14	0,00
<b>Total Orgánico / Funcional</b>	<b>060701 / 2311</b>	<b>0,00</b>	<b>207.326,12</b>	<b>207.326,12</b>	<b>106.593,68</b>	<b>106.593,68</b>	<b>100.732,44</b>	<b>106.593,68</b>	<b>0,00</b>





**Gobierno  
de La  
Rioja**

**Hacienda Gob.Pub. S.D. y P.G.**

**Ejercicio: 2023**

**SICAP - Sistema de Información Contable**

**ESTADO DE LIQUIDACIÓN DEL PRESUPUESTO / I. LIQUIDACIÓN DEL PRESUPUESTO DE GASTOS**

**Página 131**

**Información a fecha: 31/12/2023**

**Unidad monetaria: Euros**

**Clasificación Orgánica 060701 SALUD Y POLÍTICAS SOCIALES / DIRECCIÓN GENERAL DE SERVICIOS SOCIALES E IGUALDAD / SERVICIOS GENERALES**

**Clasificación Funcional 2321 ACTUACIONES DE PROTECCIÓN Y PROMOCIÓN SOCIAL / SERVICIOS SOCIALES / ACCIÓN SOCIAL / EXCLUSIÓN SOCIAL E INMIGRACIÓN**

Clasificación Económica	Denominación	Presupuesto Inicial	Modificaciones de Crédito	Crédito Definitivo	Gastos Comprometidos	Obligaciones Reconocidas	Remanentes de Crédito	Pagos	Obligaciones Pdtes. de Pago
1	GASTOS DE PERSONAL	0,00	40.300,00	40.300,00	631.722,43	631.722,43	-591.422,43	631.722,43	0,00
1.2	FUNCIONARIOS	0,00	30.200,00	30.200,00	516.256,61	516.256,61	-486.056,61	516.256,61	0,00
1.2.0	RETRIBUCIONES BÁSICAS	0,00	10.100,00	10.100,00	296.217,73	296.217,73	-286.117,73	296.217,73	0,00
1.2.0.00	SUELDO Y PAGAS EXTRAORDINARIAS	0,00	10.000,00	10.000,00	277.711,13	277.711,13	-267.711,13	277.711,13	0,00
1.2.0.05	TRIENIOS	0,00	100,00	100,00	18.506,60	18.506,60	-18.406,60	18.506,60	0,00
1.2.1	RETRIBUCIONES COMPLEMENTARIAS	0,00	20.100,00	20.100,00	220.038,88	220.038,88	-199.938,88	220.038,88	0,00
1.2.1.00	COMPLEMENTO DE DESTINO	0,00	10.000,00	10.000,00	94.995,76	94.995,76	-84.995,76	94.995,76	0,00
1.2.1.01	COMPLEMENTO ESPECÍFICO	0,00	10.000,00	10.000,00	118.165,13	118.165,13	-108.165,13	118.165,13	0,00
1.2.1.04	OTRAS REMUNERACIONES	0,00	100,00	100,00	6.877,99	6.877,99	-6.777,99	6.877,99	0,00
1.5	INCENTIVOS AL RENDIMIENTO	0,00	100,00	100,00	5.262,83	5.262,83	-5.162,83	5.262,83	0,00
1.5.0	PRODUCTIVIDAD	0,00	100,00	100,00	5.262,83	5.262,83	-5.162,83	5.262,83	0,00
1.5.0.00	PRODUCTIVIDAD	0,00	100,00	100,00	5.262,83	5.262,83	-5.162,83	5.262,83	0,00
1.6	CUOTAS, PRESTACIONES Y GASTOS SOCIALES A CARGO DEL EMPLEADOR	0,00	10.000,00	10.000,00	110.202,99	110.202,99	-100.202,99	110.202,99	0,00
1.6.0	CUOTAS SOCIALES	0,00	10.000,00	10.000,00	110.202,99	110.202,99	-100.202,99	110.202,99	0,00
1.6.0.00	SEGURIDAD SOCIAL	0,00	10.000,00	10.000,00	110.202,99	110.202,99	-100.202,99	110.202,99	0,00
4	TRANSFERENCIAS CORRIENTES	0,00	3.335.475,60	3.335.475,60	2.908.560,55	2.908.560,55	426.915,05	2.908.560,55	0,00
4.8	A FAMILIAS E INSTITUCIONES SIN FINES DE LUCRO	0,00	3.335.475,60	3.335.475,60	2.908.560,55	2.908.560,55	426.915,05	2.908.560,55	0,00
4.8.0	A FAMILIAS E INSTITUCIONES SIN ANIMO DE LUCRO	0,00	8.637,55	8.637,55	0,00	0,00	8.637,55	0,00	0,00
4.8.0.01	AYUDAS INST. SIN FIN DE LUCRO	0,00	8.637,55	8.637,55	0,00	0,00	8.637,55	0,00	0,00
4.8.3	X	0,00	3.188.638,05	3.188.638,05	2.908.560,55	2.908.560,55	280.077,50	2.908.560,55	0,00
4.8.3.01	AYUDAS DE INCLUSIÓN SOCIAL	0,00	3.188.638,05	3.188.638,05	2.908.560,55	2.908.560,55	280.077,50	2.908.560,55	0,00
4.8.4	X	0,00	138.200,00	138.200,00	0,00	0,00	138.200,00	0,00	0,00
4.8.4.01	AYUDA PROTECCIÓN TEMPORAL UCRANIA	0,00	138.200,00	138.200,00	0,00	0,00	138.200,00	0,00	0,00
<b>Total Orgánico / Funcional</b>	<b>060701 / 2321</b>	<b>0,00</b>	<b>3.375.775,60</b>	<b>3.375.775,60</b>	<b>3.540.282,98</b>	<b>3.540.282,98</b>	<b>-164.507,38</b>	<b>3.540.282,98</b>	<b>0,00</b>



**Información a fecha: 31/12/2023**

**Unidad monetaria: Euros**

**Clasificación Orgánica 060701 SALUD Y POLÍTICAS SOCIALES / DIRECCIÓN GENERAL DE SERVICIOS SOCIALES E IGUALDAD / SERVICIOS GENERALES**

**Clasificación Funcional 2324 ACTUACIONES DE PROTECCIÓN Y PROMOCIÓN SOCIAL / SERVICIOS SOCIALES / ACCIÓN SOCIAL / INFANCIA Y MENORES**

Clasificación Económica	Denominación	Presupuesto Inicial	Modificaciones de Crédito	Crédito Definitivo	Gastos Comprometidos	Obligaciones Reconocidas	Remanentes de Crédito	Pagos	Obligaciones Pdtes. de Pago
1	GASTOS DE PERSONAL	0,00	560.220,70	560.220,70	372.142,12	372.142,12	188.078,58	372.142,12	0,00
1.2	FUNCIONARIOS	0,00	512.856,13	512.856,13	297.426,42	297.426,42	215.429,71	297.426,42	0,00
1.2.0	RETRIBUCIONES BÁSICAS	0,00	272.669,84	272.669,84	176.765,04	176.765,04	95.904,80	176.765,04	0,00
1.2.0.00	SUELDO Y PAGAS EXTRAORDINARIAS	0,00	254.784,97	254.784,97	158.452,08	158.452,08	96.332,89	158.452,08	0,00
1.2.0.05	TRIENIOS	0,00	17.884,87	17.884,87	18.312,96	18.312,96	-428,09	18.312,96	0,00
1.2.1	RETRIBUCIONES COMPLEMENTARIAS	0,00	240.186,29	240.186,29	120.661,38	120.661,38	119.524,91	120.661,38	0,00
1.2.1.00	COMPLEMENTO DE DESTINO	0,00	110.630,09	110.630,09	49.451,01	49.451,01	61.179,08	49.451,01	0,00
1.2.1.01	COMPLEMENTO ESPECÍFICO	0,00	129.456,20	129.456,20	64.415,63	64.415,63	65.040,57	64.415,63	0,00
1.2.1.04	OTRAS REMUNERACIONES	0,00	100,00	100,00	6.794,74	6.794,74	-6.694,74	6.794,74	0,00
1.3	LABORALES	0,00	15.138,92	15.138,92	12.580,96	12.580,96	2.557,96	12.580,96	0,00
1.3.0	LABORAL FIJO	0,00	14.938,92	14.938,92	7.099,17	7.099,17	7.839,75	7.099,17	0,00
1.3.0.00	RETRIBUCIONES BÁSICAS	0,00	10.865,08	10.865,08	4.566,25	4.566,25	6.298,83	4.566,25	0,00
1.3.0.01	OTRAS REMUNERACIONES	0,00	4.073,84	4.073,84	2.532,92	2.532,92	1.540,92	2.532,92	0,00
1.3.1	LABORAL TEMPORAL	0,00	200,00	200,00	5.481,79	5.481,79	-5.281,79	5.481,79	0,00
1.3.1.00	RETRIBUCIONES BÁSICAS	0,00	100,00	100,00	3.230,83	3.230,83	-3.130,83	3.230,83	0,00
1.3.1.01	OTRAS REMUNERACIONES	0,00	100,00	100,00	2.250,96	2.250,96	-2.150,96	2.250,96	0,00
1.5	INCENTIVOS AL RENDIMIENTO	0,00	100,00	100,00	602,48	602,48	-502,48	602,48	0,00
1.5.0	PRODUCTIVIDAD	0,00	100,00	100,00	602,48	602,48	-502,48	602,48	0,00
1.5.0.00	PRODUCTIVIDAD	0,00	100,00	100,00	602,48	602,48	-502,48	602,48	0,00
1.6	CUOTAS, PRESTACIONES Y GASTOS SOCIALES A CARGO DEL EMPLEADOR	0,00	32.125,65	32.125,65	61.532,26	61.532,26	-29.406,61	61.532,26	0,00
1.6.0	CUOTAS SOCIALES	0,00	32.125,65	32.125,65	61.532,26	61.532,26	-29.406,61	61.532,26	0,00
1.6.0.00	SEGURIDAD SOCIAL	0,00	32.125,65	32.125,65	61.532,26	61.532,26	-29.406,61	61.532,26	0,00
2	GASTOS EN BIENES CORRIENTES Y SERVICIOS	0,00	1.348.118,59	1.348.118,59	601.307,21	543.677,57	804.441,02	88.004,54	455.673,03
2.1	REPARACIONES, MANTENIMIENTO Y CONSERVACION	0,00	9.000,00	9.000,00	2.087,70	2.087,70	6.912,30	2.087,70	0,00
2.1.2	EDIFICIOS Y OTRAS CONSTRUCCIONES	0,00	5.000,00	5.000,00	2.087,70	2.087,70	2.912,30	2.087,70	0,00
2.1.2.00	INMOVILIZADO PROPIO	0,00	5.000,00	5.000,00	2.087,70	2.087,70	2.912,30	2.087,70	0,00
2.1.3	MAQUINARIA, INSTALACION Y UTILLAJE	0,00	1.000,00	1.000,00	0,00	0,00	1.000,00	0,00	0,00
2.1.3.00	INMOVILIZADO PROPIO	0,00	1.000,00	1.000,00	0,00	0,00	1.000,00	0,00	0,00
2.1.5	MOBILIARIO Y ENSERES	0,00	3.000,00	3.000,00	0,00	0,00	3.000,00	0,00	0,00
2.1.5.00	INMOVILIZADO PROPIO	0,00	3.000,00	3.000,00	0,00	0,00	3.000,00	0,00	0,00
2.2	MATERIAL, SUMINISTROS Y OTROS	0,00	1.339.118,59	1.339.118,59	599.219,51	541.589,87	797.528,72	85.916,84	455.673,03
2.2.0	MATERIAL DE OFICINA	0,00	0,00	0,00	5.852,45	5.852,45	-5.852,45	5.852,45	0,00
2.2.0.00	ORDINARIO NO INVENTARIABLE	0,00	0,00	0,00	5.852,45	5.852,45	-5.852,45	5.852,45	0,00



Información a fecha: 31/12/2023

Unidad monetaria: Euros

Clasificación Orgánica 060701 SALUD Y POLÍTICAS SOCIALES / DIRECCIÓN GENERAL DE SERVICIOS SOCIALES E IGUALDAD / SERVICIOS GENERALES

Clasificación Funcional 2324 ACTUACIONES DE PROTECCIÓN Y PROMOCIÓN SOCIAL / SERVICIOS SOCIALES / ACCIÓN SOCIAL / INFANCIA Y MENORES

Clasificación Económica	Denominación	Presupuesto Inicial	Modificaciones de Crédito	Crédito Definitivo	Gastos Comprometidos	Obligaciones Reconocidas	Remanentes de Crédito	Pagos	Obligaciones Ptes. de Pago
2.2.3	TRANSPORTES	0,00	0,00	0,00	110,48	110,48	-110,48	101,18	9,30
2.2.3.00	TRANSPORTES	0,00	0,00	0,00	110,48	110,48	-110,48	101,18	9,30
2.2.6	GASTOS DIVERSOS	0,00	20.000,00	20.000,00	0,00	0,00	20.000,00	0,00	0,00
2.2.6.03	JURÍDICOS, CONTENCIOSOS	0,00	0,00	0,00	0,00	0,00	0,00	0,00	0,00
2.2.6.06	REUNIONES, CONFERENCIAS Y CURSOS	0,00	20.000,00	20.000,00	0,00	0,00	20.000,00	0,00	0,00
2.2.6.99	OTROS	0,00	0,00	0,00	0,00	0,00	0,00	0,00	0,00
2.2.7	TRABAJOS REALIZADOS POR OTRAS EMPRESAS	0,00	1.319.118,59	1.319.118,59	593.256,58	535.626,94	783.491,65	79.963,21	455.663,73
2.2.7.00	LIMPIEZA Y ASEO	0,00	0,00	0,00	0,00	0,00	0,00	0,00	0,00
2.2.7.21	PROGRAMAS DE INTERVENCIÓN Y SENSIBILIZACIÓN SOCIAL	0,00	842.503,68	842.503,68	21.923,29	21.923,29	820.580,39	21.923,29	0,00
2.2.7.30	MENORES EN PROTECCIÓN	0,00	476.614,91	476.614,91	570.265,34	512.635,70	-36.020,79	56.971,97	455.663,73
2.2.7.99	OTROS	0,00	0,00	0,00	1.067,95	1.067,95	-1.067,95	1.067,95	0,00
4	TRANSFERENCIAS CORRIENTES	0,00	410.667,77	410.667,77	362.014,00	357.726,00	52.941,77	348.986,00	8.740,00
4.8	A FAMILIAS E INSTITUCIONES SIN FINES DE LUCRO	0,00	410.667,77	410.667,77	362.014,00	357.726,00	52.941,77	348.986,00	8.740,00
4.8.0	A FAMILIAS E INSTITUCIONES SIN ANIMO DE LUCRO	0,00	1.127,18	1.127,18	0,00	0,00	1.127,18	0,00	0,00
4.8.0.01	AYUDAS INSTITUCIONES SIN FIN DE LUCRO	0,00	1.127,18	1.127,18	0,00	0,00	1.127,18	0,00	0,00
4.8.2	X	0,00	389.540,59	389.540,59	362.014,00	357.726,00	31.814,59	348.986,00	8.740,00
4.8.2.01	MENORES EN RIESGO	0,00	136.449,39	136.449,39	134.221,00	129.933,00	6.516,39	121.193,00	8.740,00
4.8.2.02	FAMILIAS ACOGEDORAS	0,00	185.263,20	185.263,20	182.873,00	182.873,00	2.390,20	182.873,00	0,00
4.8.2.03	AYUDAS PERIODICAS AF MENORES DERIVADOS GUARDIA DE HECHO	0,00	67.828,00	67.828,00	44.920,00	44.920,00	22.908,00	44.920,00	0,00
4.8.4	X	0,00	20.000,00	20.000,00	0,00	0,00	20.000,00	0,00	0,00
4.8.4.01	ADOPCIÓN INTERNACIONAL	0,00	20.000,00	20.000,00	0,00	0,00	20.000,00	0,00	0,00
4.8.4.02	PROGRAMA BECAS	0,00	0,00	0,00	0,00	0,00	0,00	0,00	0,00
6	INVERSIONES REALES	0,00	2.087.042,86	2.087.042,86	221,94	221,94	2.086.820,92	221,94	0,00
6.2	INVERSION NUEVAASOCIADAAL FUNCIONAMIENTO OPERATIVO DE LOS SERVICIOS	0,00	2.064.729,92	2.064.729,92	0,00	0,00	2.064.729,92	0,00	0,00
6.2.2	EDIFICIOS Y OTRAS CONSTRUCCIONES	0,00	2.044.729,92	2.044.729,92	0,00	0,00	2.044.729,92	0,00	0,00
6.2.2.00	ADQUISICION	0,00	1.414.000,00	1.414.000,00	0,00	0,00	1.414.000,00	0,00	0,00
6.2.2.01	CONSTRUCCION	0,00	630.729,92	630.729,92	0,00	0,00	630.729,92	0,00	0,00
6.2.5	MOBILIARIO Y ENSERES	0,00	20.000,00	20.000,00	0,00	0,00	20.000,00	0,00	0,00
6.2.5.00	ADQUISICION	0,00	20.000,00	20.000,00	0,00	0,00	20.000,00	0,00	0,00
6.3	INVERSION DE REPOSICION ASOCIADAAL FUNCION. OPERAT. DE LOS SERVICIOS	0,00	22.312,94	22.312,94	221,94	221,94	22.091,00	221,94	0,00
6.3.2	EDIFICIOS Y OTRAS CONSTRUCCIONES	0,00	0,00	0,00	221,94	221,94	-221,94	221,94	0,00
6.3.2.01	CONSTRUCCION	0,00	0,00	0,00	221,94	221,94	-221,94	221,94	0,00
6.3.5	MOBILIARIO Y ENSERES	0,00	22.312,94	22.312,94	0,00	0,00	22.312,94	0,00	0,00



Gobierno  
de La  
Rioja

Hacienda Gob.Pub. S.D. y P.G.

Ejercicio: 2023

SICAP - Sistema de Información Contable

ESTADO DE LIQUIDACIÓN DEL PRESUPUESTO / I. LIQUIDACIÓN DEL PRESUPUESTO DE GASTOS

Página 134

Información a fecha: 31/12/2023

Unidad monetaria: Euros

Clasificación Orgánica 060701 SALUD Y POLÍTICAS SOCIALES / DIRECCIÓN GENERAL DE SERVICIOS SOCIALES E IGUALDAD / SERVICIOS GENERALES

Clasificación Funcional 2324 ACTUACIONES DE PROTECCIÓN Y PROMOCIÓN SOCIAL / SERVICIOS SOCIALES / ACCIÓN SOCIAL / INFANCIA Y MENORES

Clasificación Económica	Denominación	Presupuesto Inicial	Modificaciones de Crédito	Crédito Definitivo	Gastos Comprometidos	Obligaciones Reconocidas	Remanentes de Crédito	Pagos	Obligaciones Pdtes. de Pago
6.3.5.00	ADQUISICION	0,00	22.312,94	22.312,94	0,00	0,00	22.312,94	0,00	0,00
<b>Total Orgánico / Funcional</b>	<b>060701 / 2324</b>	<b>0,00</b>	<b>4.406.049,92</b>	<b>4.406.049,92</b>	<b>1.335.685,27</b>	<b>1.273.767,63</b>	<b>3.132.282,29</b>	<b>809.354,60</b>	<b>464.413,03</b>



**Información a fecha: 31/12/2023**

**Unidad monetaria: Euros**

**Clasificación Orgánica 060701 SALUD Y POLÍTICAS SOCIALES / DIRECCIÓN GENERAL DE SERVICIOS SOCIALES E IGUALDAD / SERVICIOS GENERALES**

**Clasificación Funcional 2325 ACTUACIONES DE PROTECCIÓN Y PROMOCIÓN SOCIAL / SERVICIOS SOCIALES / ACCIÓN SOCIAL / PRESTACIONES DE LA DEPENDENCIA**

Clasificación Económica	Denominación	Presupuesto Inicial	Modificaciones de Crédito	Crédito Definitivo	Gastos Comprometidos	Obligaciones Reconocidas	Remanentes de Crédito	Pagos	Obligaciones Pdtes. de Pago
1	GASTOS DE PERSONAL	0,00	40.300,00	40.300,00	133.205,10	133.205,10	-92.905,10	133.205,10	0,00
1.2	FUNCIONARIOS	0,00	30.200,00	30.200,00	109.144,69	109.144,69	-78.944,69	109.144,69	0,00
1.2.0	RETRIBUCIONES BÁSICAS	0,00	10.100,00	10.100,00	62.710,98	62.710,98	-52.610,98	62.710,98	0,00
1.2.0.00	SUELDO Y PAGAS EXTRAORDINARIAS	0,00	10.000,00	10.000,00	60.434,25	60.434,25	-50.434,25	60.434,25	0,00
1.2.0.05	TRIENIOS	0,00	100,00	100,00	2.276,73	2.276,73	-2.176,73	2.276,73	0,00
1.2.1	RETRIBUCIONES COMPLEMENTARIAS	0,00	20.100,00	20.100,00	46.433,71	46.433,71	-26.333,71	46.433,71	0,00
1.2.1.00	COMPLEMENTO DE DESTINO	0,00	10.000,00	10.000,00	21.036,42	21.036,42	-11.036,42	21.036,42	0,00
1.2.1.01	COMPLEMENTO ESPECÍFICO	0,00	10.000,00	10.000,00	24.536,21	24.536,21	-14.536,21	24.536,21	0,00
1.2.1.04	OTRAS REMUNERACIONES	0,00	100,00	100,00	861,08	861,08	-761,08	861,08	0,00
1.5	INCENTIVOS AL RENDIMIENTO	0,00	100,00	100,00	213,35	213,35	-113,35	213,35	0,00
1.5.0	PRODUCTIVIDAD	0,00	100,00	100,00	213,35	213,35	-113,35	213,35	0,00
1.5.0.00	PRODUCTIVIDAD	0,00	100,00	100,00	213,35	213,35	-113,35	213,35	0,00
1.6	CUOTAS, PRESTACIONES Y GASTOS SOCIALES A CARGO DEL EMPLEADOR	0,00	10.000,00	10.000,00	23.847,06	23.847,06	-13.847,06	23.847,06	0,00
1.6.0	CUOTAS SOCIALES	0,00	10.000,00	10.000,00	23.847,06	23.847,06	-13.847,06	23.847,06	0,00
1.6.0.00	SEGURIDAD SOCIAL	0,00	10.000,00	10.000,00	23.847,06	23.847,06	-13.847,06	23.847,06	0,00
4	TRANSFERENCIAS CORRIENTES	0,00	9.729.860,82	9.729.860,82	8.755.816,45	8.742.751,45	987.109,37	6.380.465,30	2.362.286,15
4.8	A FAMILIAS E INSTITUCIONES SIN FINES DE LUCRO	0,00	9.729.860,82	9.729.860,82	8.755.816,45	8.742.751,45	987.109,37	6.380.465,30	2.362.286,15
4.8.0	A FAMILIAS E INSTITUCIONES SIN ANIMO DE LUCRO	0,00	2.359.425,75	2.359.425,75	2.347.068,05	2.347.068,05	12.357,70	0,00	2.347.068,05
4.8.0.00	A ENTIDADES DEL TERCER SECTOR PARA PROGRAMAS IRPF	0,00	2.347.068,05	2.347.068,05	2.347.068,05	2.347.068,05	0,00	0,00	2.347.068,05
4.8.0.01	AYUDAS INSTITUCIONES SIN FIN DE LUCRO MAYORES	0,00	4.848,13	4.848,13	0,00	0,00	4.848,13	0,00	0,00
4.8.0.02	AYUDAS INSTITUCIONES SIN FIN DE LUCRO DISCAPACIDAD	0,00	1.449,30	1.449,30	0,00	0,00	1.449,30	0,00	0,00
4.8.0.03	PROMOCIÓN AUTONOMÍA PERSONAL MAYORES	0,00	6.060,27	6.060,27	0,00	0,00	6.060,27	0,00	0,00
4.8.0.04	PROMOCIÓN AUTONOMÍA PERSONAL DISCAPACIDAD	0,00	0,00	0,00	0,00	0,00	0,00	0,00	0,00
4.8.2	X	0,00	7.303.996,64	7.303.996,64	6.354.268,65	6.342.226,65	961.769,99	6.331.788,65	10.438,00
4.8.2.01	ALOJAMIENTOS DISCAPACIDAD	0,00	0,00	0,00	0,00	0,00	0,00	0,00	0,00
4.8.2.02	TRATAMIENTO DE ATENCIÓN TEMPRANA	0,00	112.932,21	112.932,21	51.522,50	39.480,50	73.451,71	29.042,50	10.438,00
4.8.2.03	PRESTACION VINCULADA AL SERVICIO	0,00	5.512.181,02	5.512.181,02	4.859.092,16	4.859.092,16	653.088,86	4.859.092,16	0,00
4.8.2.04	PRESTACION PARA CUIDADOS EN EL ENTORNO	0,00	1.638.883,41	1.638.883,41	1.443.653,99	1.443.653,99	195.229,42	1.443.653,99	0,00
4.8.2.05	PRESTACION ASISTENCIA PERSONAL	0,00	40.000,00	40.000,00	0,00	0,00	40.000,00	0,00	0,00
4.8.4	X	0,00	63.438,43	63.438,43	54.479,75	53.456,75	9.981,68	48.676,65	4.780,10
4.8.4.01	AYUDAS TÉCNICAS DISCAPACIDAD	0,00	63.438,43	63.438,43	54.479,75	53.456,75	9.981,68	48.676,65	4.780,10
4.8.6	X	0,00	3.000,00	3.000,00	0,00	0,00	3.000,00	0,00	0,00
4.8.6.00	PENSIONES ASISTENCIALES	0,00	3.000,00	3.000,00	0,00	0,00	3.000,00	0,00	0,00



Gobierno  
de La  
Rioja

Hacienda Gob.Pub. S.D. y P.G.

Ejercicio: 2023

SICAP - Sistema de Información Contable

ESTADO DE LIQUIDACIÓN DEL PRESUPUESTO / I. LIQUIDACIÓN DEL PRESUPUESTO DE GASTOS

Página 136

Información a fecha: 31/12/2023

Unidad monetaria: Euros

Clasificación Orgánica 060701 SALUD Y POLÍTICAS SOCIALES / DIRECCIÓN GENERAL DE SERVICIOS SOCIALES E IGUALDAD / SERVICIOS GENERALES

Clasificación Funcional 2325 ACTUACIONES DE PROTECCIÓN Y PROMOCIÓN SOCIAL / SERVICIOS SOCIALES / ACCIÓN SOCIAL / PRESTACIONES DE LA DEPENDENCIA

Clasificación Económica	Denominación	Presupuesto Inicial	Modificaciones de Crédito	Crédito Definitivo	Gastos Comprometidos	Obligaciones Reconocidas	Remanentes de Crédito	Pagos	Obligaciones Pdtes. de Pago
7	TRANSFERENCIAS DE CAPITAL	0,00	665.000,00	665.000,00	665.000,00	665.000,00	0,00	0,00	665.000,00
7.8	A FAMILIAS E INSTITUCIONES SIN FINES DE LUCRO	0,00	665.000,00	665.000,00	665.000,00	665.000,00	0,00	0,00	665.000,00
7.8.0	A FAMILIAS E INSTITUCIONES SIN ANIMO DE LUCRO	0,00	665.000,00	665.000,00	665.000,00	665.000,00	0,00	0,00	665.000,00
7.8.0.00	FAMILIAS E INSTITUCIONES SIN FIN DE LUCRO	0,00	665.000,00	665.000,00	665.000,00	665.000,00	0,00	0,00	665.000,00
<b>Total Orgánico / Funcional</b>	<b>060701 / 2325</b>	<b>0,00</b>	<b>10.435.160,82</b>	<b>10.435.160,82</b>	<b>9.554.021,55</b>	<b>9.540.956,55</b>	<b>894.204,27</b>	<b>6.513.670,40</b>	<b>3.027.286,15</b>



Información a fecha: 31/12/2023

Unidad monetaria: Euros

Clasificación Orgánica 060701 SALUD Y POLÍTICAS SOCIALES / DIRECCIÓN GENERAL DE SERVICIOS SOCIALES E IGUALDAD / SERVICIOS GENERALES

Clasificación Funcional 2326 ACTUACIONES DE PROTECCIÓN Y PROMOCIÓN SOCIAL / SERVICIOS SOCIALES / ACCIÓN SOCIAL / SERVICIOS COMUNITARIOS

Clasificación Económica	Denominación	Presupuesto Inicial	Modificaciones de Crédito	Crédito Definitivo	Gastos Comprometidos	Obligaciones Reconocidas	Remanentes de Crédito	Pagos	Obligaciones Pdes. de Pago
1	GASTOS DE PERSONAL	0,00	509.833,25	509.833,25	347.803,12	347.803,12	162.030,13	347.803,12	0,00
1.2	FUNCIONARIOS	0,00	419.233,82	419.233,82	255.972,36	255.972,36	163.261,46	255.972,36	0,00
1.2.0	RETRIBUCIONES BÁSICAS	0,00	226.078,61	226.078,61	145.544,55	145.544,55	80.534,06	145.544,55	0,00
1.2.0.00	SUELDO Y PAGAS EXTRAORDINARIAS	0,00	222.880,78	222.880,78	131.488,31	131.488,31	91.392,47	131.488,31	0,00
1.2.0.05	TRIENIOS	0,00	3.197,83	3.197,83	14.056,24	14.056,24	-10.858,41	14.056,24	0,00
1.2.1	RETRIBUCIONES COMPLEMENTARIAS	0,00	193.155,21	193.155,21	110.427,81	110.427,81	82.727,40	110.427,81	0,00
1.2.1.00	COMPLEMENTO DE DESTINO	0,00	84.756,15	84.756,15	43.844,08	43.844,08	40.912,07	43.844,08	0,00
1.2.1.01	COMPLEMENTO ESPECÍFICO	0,00	108.299,06	108.299,06	62.975,93	62.975,93	45.323,13	62.975,93	0,00
1.2.1.04	OTRAS REMUNERACIONES	0,00	100,00	100,00	3.607,80	3.607,80	-3.507,80	3.607,80	0,00
1.3	LABORALES	0,00	34.158,64	34.158,64	27.986,36	27.986,36	6.172,28	27.986,36	0,00
1.3.0	LABORAL FIJO	0,00	33.958,64	33.958,64	0,00	0,00	33.958,64	0,00	0,00
1.3.0.00	RETRIBUCIONES BÁSICAS	0,00	16.202,22	16.202,22	0,00	0,00	16.202,22	0,00	0,00
1.3.0.01	OTRAS REMUNERACIONES	0,00	17.756,42	17.756,42	0,00	0,00	17.756,42	0,00	0,00
1.3.1	LABORAL TEMPORAL	0,00	200,00	200,00	27.986,36	27.986,36	-27.786,36	27.986,36	0,00
1.3.1.00	RETRIBUCIONES BÁSICAS	0,00	100,00	100,00	16.847,10	16.847,10	-16.747,10	16.847,10	0,00
1.3.1.01	OTRAS REMUNERACIONES	0,00	100,00	100,00	11.139,26	11.139,26	-11.039,26	11.139,26	0,00
1.5	INCENTIVOS AL RENDIMIENTO	0,00	100,00	100,00	3.323,23	3.323,23	-3.223,23	3.323,23	0,00
1.5.0	PRODUCTIVIDAD	0,00	100,00	100,00	3.323,23	3.323,23	-3.223,23	3.323,23	0,00
1.5.0.00	PRODUCTIVIDAD	0,00	100,00	100,00	3.323,23	3.323,23	-3.223,23	3.323,23	0,00
1.6	CUOTAS, PRESTACIONES Y GASTOS SOCIALES A CARGO DEL EMPLEADOR	0,00	56.340,79	56.340,79	60.521,17	60.521,17	-4.180,38	60.521,17	0,00
1.6.0	CUOTAS SOCIALES	0,00	56.340,79	56.340,79	60.521,17	60.521,17	-4.180,38	60.521,17	0,00
1.6.0.00	SEGURIDAD SOCIAL	0,00	56.340,79	56.340,79	60.521,17	60.521,17	-4.180,38	60.521,17	0,00
2	GASTOS EN BIENES CORRIENTES Y SERVICIOS	0,00	209.113,72	209.113,72	45.631,83	44.131,83	164.981,89	35.815,63	8.316,20
2.1	REPARACIONES, MANTENIMIENTO Y CONSERVACION	0,00	17.769,92	17.769,92	2.441,45	2.441,45	15.328,47	2.441,45	0,00
2.1.2	EDIFICIOS Y OTRAS CONSTRUCCIONES	0,00	11.921,35	11.921,35	834,27	834,27	11.087,08	834,27	0,00
2.1.2.00	INMOVILIZADO PROPIO	0,00	11.921,35	11.921,35	834,27	834,27	11.087,08	834,27	0,00
2.1.3	MAQUINARIA, INSTALACION Y UTILLAJE	0,00	2.848,57	2.848,57	1.447,58	1.447,58	1.400,99	1.447,58	0,00
2.1.3.00	INMOVILIZADO PROPIO	0,00	2.848,57	2.848,57	1.447,58	1.447,58	1.400,99	1.447,58	0,00
2.1.5	MOBILIARIO Y ENSERES	0,00	3.000,00	3.000,00	159,60	159,60	2.840,40	159,60	0,00
2.1.5.00	INMOVILIZADO PROPIO	0,00	3.000,00	3.000,00	159,60	159,60	2.840,40	159,60	0,00
2.2	MATERIAL, SUMINISTROS Y OTROS	0,00	146.556,84	146.556,84	18.218,40	16.718,40	129.838,44	8.402,20	8.316,20
2.2.0	MATERIAL DE OFICINA	0,00	0,00	0,00	199,96	99,96	-99,96	99,96	0,00
2.2.0.00	ORDINARIO NO INVENTARIABLE	0,00	0,00	0,00	199,96	99,96	-99,96	99,96	0,00



**Información a fecha: 31/12/2023**

**Unidad monetaria: Euros**

**Clasificación Orgánica 060701 SALUD Y POLÍTICAS SOCIALES / DIRECCIÓN GENERAL DE SERVICIOS SOCIALES E IGUALDAD / SERVICIOS GENERALES**

**Clasificación Funcional 2326 ACTUACIONES DE PROTECCIÓN Y PROMOCIÓN SOCIAL / SERVICIOS SOCIALES / ACCIÓN SOCIAL / SERVICIOS COMUNITARIOS**

Clasificación Económica	Denominación	Presupuesto Inicial	Modificaciones de Crédito	Crédito Definitivo	Gastos Comprometidos	Obligaciones Reconocidas	Remanentes de Crédito	Pagos	Obligaciones Pdes. de Pago
2.2.0.01	PRENSA, REVISTAS, LIBROS Y OTRAS PUBLICACIONES	0,00	0,00	0,00	0,00	0,00	0,00	0,00	0,00
2.2.1	SUMINISTROS	0,00	9.614,69	9.614,69	4.333,85	2.933,85	6.680,84	2.933,85	0,00
2.2.1.00	ENERGIA ELECTRICA	0,00	4.121,77	4.121,77	800,00	0,00	4.121,77	0,00	0,00
2.2.1.01	AGUA	0,00	371,36	371,36	94,49	94,49	276,87	94,49	0,00
2.2.1.02	GAS	0,00	585,08	585,08	600,00	0,00	585,08	0,00	0,00
2.2.1.03	COMBUSTIBLES Y CARBURANTES	0,00	4.536,48	4.536,48	0,00	0,00	4.536,48	0,00	0,00
2.2.1.07	MATERIALES ESPECIALES	0,00	0,00	0,00	17,69	17,69	-17,69	17,69	0,00
2.2.1.17	OTRO MATERIAL SANITARIO	0,00	0,00	0,00	0,00	0,00	0,00	0,00	0,00
2.2.1.99	OTROS SUMINISTROS	0,00	0,00	0,00	2.821,67	2.821,67	-2.821,67	2.821,67	0,00
2.2.5	TRIBUTOS	0,00	0,00	0,00	33,50	33,50	-33,50	33,50	0,00
2.2.5.00	LOCALES	0,00	0,00	0,00	0,00	0,00	0,00	0,00	0,00
2.2.5.01	AUTONOMICAS	0,00	0,00	0,00	33,50	33,50	-33,50	33,50	0,00
2.2.6	GASTOS DIVERSOS	0,00	30.000,00	30.000,00	0,00	0,00	30.000,00	0,00	0,00
2.2.6.02	PUBLICIDAD Y PROPAGANDA	0,00	15.000,00	15.000,00	0,00	0,00	15.000,00	0,00	0,00
2.2.6.06	REUNIONES, CONFERENCIAS Y CURSOS	0,00	15.000,00	15.000,00	0,00	0,00	15.000,00	0,00	0,00
2.2.7	TRABAJOS REALIZADOS POR OTRAS EMPRESAS	0,00	106.942,15	106.942,15	13.651,09	13.651,09	93.291,06	5.334,89	8.316,20
2.2.7.00	LIMPIEZA Y ASEO	0,00	17.469,62	17.469,62	2.048,21	2.048,21	15.421,41	0,00	2.048,21
2.2.7.06	ESTUDIOS Y TRABAJOS TÉCNICOS	0,00	27.517,42	27.517,42	5.334,89	5.334,89	22.182,53	5.334,89	0,00
2.2.7.10	ESTUDIOS Y PROYECTOS DE INVESTIGACIÓN	0,00	36.790,70	36.790,70	6.267,99	6.267,99	30.522,71	0,00	6.267,99
2.2.7.32	EQUIPOS DE INTERVENCIÓN FAMILIAR	0,00	25.164,41	25.164,41	0,00	0,00	25.164,41	0,00	0,00
2.2.7.99	OTROS	0,00	0,00	0,00	0,00	0,00	0,00	0,00	0,00
2.3	INDEMNIZACION POR RAZON DEL SERVICIO	0,00	44.786,96	44.786,96	24.971,98	24.971,98	19.814,98	24.971,98	0,00
2.3.1	LOCOMOCIÓN	0,00	44.786,96	44.786,96	24.971,98	24.971,98	19.814,98	24.971,98	0,00
2.3.1.00	LOCOMOCIÓN	0,00	44.786,96	44.786,96	24.971,98	24.971,98	19.814,98	24.971,98	0,00
4	TRANSFERENCIAS CORRIENTES	0,00	999.836,12	999.836,12	170.428,90	170.428,90	829.407,22	143.430,70	26.998,20
4.6	A CORPORACIONES LOCALES	0,00	605.736,12	605.736,12	170.428,90	170.428,90	435.307,22	143.430,70	26.998,20
4.6.1	A AYUNTAMIENTOS	0,00	364.104,01	364.104,01	163.928,90	163.928,90	200.175,11	143.430,70	20.498,20
4.6.1.01	SERVICIO AYUDA DOMICILIO. DEPENDENCIA	0,00	72.040,60	72.040,60	0,00	0,00	72.040,60	0,00	0,00
4.6.1.02	SAD OTRO SAD	0,00	99.433,46	99.433,46	3.760,11	3.760,11	95.673,35	1.249,73	2.510,38
4.6.1.03	OTROS PROGRAMAS	0,00	94.056,61	94.056,61	11.295,30	11.295,30	82.761,31	0,00	11.295,30
4.6.1.04	CONVENIOS DE PERSONAL	0,00	0,00	0,00	0,00	0,00	0,00	0,00	0,00
4.6.1.05	POBREZA ENERGÉTICA	0,00	4.000,00	4.000,00	0,00	0,00	4.000,00	0,00	0,00
4.6.1.06	PROGRAMA TEMPOREROS AYUNTAMIENTOS	0,00	83.201,40	83.201,40	142.180,97	142.180,97	-58.979,57	142.180,97	0,00





Información a fecha: 31/12/2023

Unidad monetaria: Euros

Clasificación Orgánica 060701 SALUD Y POLÍTICAS SOCIALES / DIRECCIÓN GENERAL DE SERVICIOS SOCIALES E IGUALDAD / SERVICIOS GENERALES

Clasificación Funcional 2326 ACTUACIONES DE PROTECCIÓN Y PROMOCIÓN SOCIAL / SERVICIOS SOCIALES / ACCIÓN SOCIAL / SERVICIOS COMUNITARIOS

Clasificación Económica	Denominación	Presupuesto Inicial	Modificaciones de Crédito	Crédito Definitivo	Gastos Comprometidos	Obligaciones Reconocidas	Remanentes de Crédito	Pagos	Obligaciones Ptes. de Pago
4.6.1.07	PLAN ENVEJECIMIENTO ACTIVO	0,00	11.371,94	11.371,94	6.692,52	6.692,52	4.679,42	0,00	6.692,52
4.6.2	A MANCOMUNIDADES DE MUNICIPIOS	0,00	241.632,11	241.632,11	6.500,00	6.500,00	235.132,11	0,00	6.500,00
4.6.2.01	SERV.AYUDA DOMICILIO. DEPENDENCIA	0,00	217.742,96	217.742,96	0,00	0,00	217.742,96	0,00	0,00
4.6.2.02	SAD OTRO SAD	0,00	0,00	0,00	0,00	0,00	0,00	0,00	0,00
4.6.2.03	OTROS PROGRAMAS	0,00	12.889,15	12.889,15	6.500,00	6.500,00	6.389,15	0,00	6.500,00
4.6.2.04	CONVENIOS DE PERSONAL	0,00	0,00	0,00	0,00	0,00	0,00	0,00	0,00
4.6.2.05	POBREZA ENERGÉTICA	0,00	0,00	0,00	0,00	0,00	0,00	0,00	0,00
4.6.2.06	PROGRAMA TEMPOREROS	0,00	11.000,00	11.000,00	0,00	0,00	11.000,00	0,00	0,00
4.6.2.07	PLAN ENVEJECIMIENTO ACTIVO	0,00	0,00	0,00	0,00	0,00	0,00	0,00	0,00
4.8	A FAMILIAS E INSTITUCIONES SIN FINES DE LUCRO	0,00	394.100,00	394.100,00	0,00	0,00	394.100,00	0,00	0,00
4.8.0	A FAMILIAS E INSTITUCIONES SIN ANIMO DE LUCRO	0,00	394.100,00	394.100,00	0,00	0,00	394.100,00	0,00	0,00
4.8.0.02	BECAS ASISTENCIA FORMACIÓN ITINERARIO INCLUSIÓN SOCIAL	0,00	394.100,00	394.100,00	0,00	0,00	394.100,00	0,00	0,00
6	INVERSIONES REALES	0,00	110.000,00	110.000,00	316,54	316,54	109.683,46	316,54	0,00
6.2	INVERSION NUEVA ASOCIADA AL FUNCIONAMIENTO OPERATIVO DE LOS SERVICIOS	0,00	110.000,00	110.000,00	316,54	316,54	109.683,46	316,54	0,00
6.2.2	EDIFICIOS Y OTRAS CONSTRUCCIONES	0,00	110.000,00	110.000,00	0,00	0,00	110.000,00	0,00	0,00
6.2.2.03	INCORPORACION DE BIENES Y SERVICIOS	0,00	110.000,00	110.000,00	0,00	0,00	110.000,00	0,00	0,00
6.2.5	MOBILIARIO Y ENSERES	0,00	0,00	0,00	316,54	316,54	-316,54	316,54	0,00
6.2.5.00	ADQUISICION	0,00	0,00	0,00	316,54	316,54	-316,54	316,54	0,00
7	TRANSFERENCIAS DE CAPITAL	0,00	26.456,76	26.456,76	9.642,24	9.642,24	16.814,52	0,00	9.642,24
7.4	A OTROS ENTES PÚBLICOS DE LA COMUNIDAD AUTONOMA DE LA RIOJA	0,00	10.000,00	10.000,00	0,00	0,00	10.000,00	0,00	0,00
7.4.0	A SOCIEDADES PÚBLICAS	0,00	10.000,00	10.000,00	0,00	0,00	10.000,00	0,00	0,00
7.4.0.00	EMPRESA PÚBLICA AYUDA DE A DOMICILIO	0,00	10.000,00	10.000,00	0,00	0,00	10.000,00	0,00	0,00
7.6	A CORPORACIONES LOCALES	0,00	16.456,76	16.456,76	9.642,24	9.642,24	6.814,52	0,00	9.642,24
7.6.1	A AYUNTAMIENTOS	0,00	12.000,00	12.000,00	0,00	0,00	12.000,00	0,00	0,00
7.6.1.00	A AYUNTAMIENTOS	0,00	12.000,00	12.000,00	0,00	0,00	12.000,00	0,00	0,00
7.6.2	A MANCOMUNIDADES DE MUNICIPIOS	0,00	4.456,76	4.456,76	9.642,24	9.642,24	-5.185,48	0,00	9.642,24
7.6.2.00	A MANCOMUNIDADES DE MUNICIPIOS	0,00	4.456,76	4.456,76	9.642,24	9.642,24	-5.185,48	0,00	9.642,24
<b>Total Orgánico / Funcional</b>	<b>060701 / 2326</b>	<b>0,00</b>	<b>1.855.239,85</b>	<b>1.855.239,85</b>	<b>573.822,63</b>	<b>572.322,63</b>	<b>1.282.917,22</b>	<b>527.365,99</b>	<b>44.956,64</b>



**Información a fecha: 31/12/2023**

**Unidad monetaria: Euros**

**Clasificación Orgánica 060701 SALUD Y POLÍTICAS SOCIALES / DIRECCIÓN GENERAL DE SERVICIOS SOCIALES E IGUALDAD / SERVICIOS GENERALES**

**Clasificación Funcional 2331 ACTUACIONES DE PROTECCIÓN Y PROMOCIÓN SOCIAL / SERVICIOS SOCIALES / PROMOCIÓN SOCIAL / MUJER**

Clasificación Económica	Denominación	Presupuesto Inicial	Modificaciones de Crédito	Crédito Definitivo	Gastos Comprometidos	Obligaciones Reconocidas	Remanentes de Crédito	Pagos	Obligaciones Pdtes. de Pago
1	GASTOS DE PERSONAL	0,00	207.903,58	207.903,58	178.422,16	178.422,16	29.481,42	178.422,16	0,00
1.2	FUNCIONARIOS	0,00	143.040,62	143.040,62	149.729,08	149.729,08	-6.688,46	149.729,08	0,00
1.2.0	RETRIBUCIONES BÁSICAS	0,00	82.693,91	82.693,91	85.090,82	85.090,82	-2.396,91	85.090,82	0,00
1.2.0.00	SUELDO Y PAGAS EXTRAORDINARIAS	0,00	73.086,10	73.086,10	72.629,46	72.629,46	456,64	72.629,46	0,00
1.2.0.05	TRIENIOS	0,00	9.607,81	9.607,81	12.461,36	12.461,36	-2.853,55	12.461,36	0,00
1.2.1	RETRIBUCIONES COMPLEMENTARIAS	0,00	60.346,71	60.346,71	64.638,26	64.638,26	-4.291,55	64.638,26	0,00
1.2.1.00	COMPLEMENTO DE DESTINO	0,00	27.620,02	27.620,02	23.626,30	23.626,30	3.993,72	23.626,30	0,00
1.2.1.01	COMPLEMENTO ESPECÍFICO	0,00	32.626,69	32.626,69	35.833,15	35.833,15	-3.206,46	35.833,15	0,00
1.2.1.04	OTRAS REMUNERACIONES	0,00	100,00	100,00	5.178,81	5.178,81	-5.078,81	5.178,81	0,00
1.5	INCENTIVOS AL RENDIMIENTO	0,00	100,00	100,00	0,00	0,00	100,00	0,00	0,00
1.5.0	PRODUCTIVIDAD	0,00	100,00	100,00	0,00	0,00	100,00	0,00	0,00
1.5.0.00	PRODUCTIVIDAD	0,00	100,00	100,00	0,00	0,00	100,00	0,00	0,00
1.6	CUOTAS, PRESTACIONES Y GASTOS SOCIALES A CARGO DEL EMPLEADOR	0,00	64.762,96	64.762,96	28.693,08	28.693,08	36.069,88	28.693,08	0,00
1.6.0	CUOTAS SOCIALES	0,00	64.762,96	64.762,96	28.693,08	28.693,08	36.069,88	28.693,08	0,00
1.6.0.00	SEGURIDAD SOCIAL	0,00	64.762,96	64.762,96	28.693,08	28.693,08	36.069,88	28.693,08	0,00
2	GASTOS EN BIENES CORRIENTES Y SERVICIOS	0,00	525.089,43	525.089,43	36.183,09	36.183,09	488.906,34	36.183,09	0,00
2.1	REPARACIONES, MANTENIMIENTO Y CONSERVACION	0,00	7.613,30	7.613,30	3.103,23	3.103,23	4.510,07	3.103,23	0,00
2.1.2	EDIFICIOS Y OTRAS CONSTRUCCIONES	0,00	2.613,30	2.613,30	2.805,57	2.805,57	-192,27	2.805,57	0,00
2.1.2.00	INMOVILIZADO PROPIO	0,00	2.613,30	2.613,30	2.805,57	2.805,57	-192,27	2.805,57	0,00
2.1.3	MAQUINARIA, INSTALACION Y UTILLAJE	0,00	2.500,00	2.500,00	297,66	297,66	2.202,34	297,66	0,00
2.1.3.00	INMOVILIZADO PROPIO	0,00	2.500,00	2.500,00	297,66	297,66	2.202,34	297,66	0,00
2.1.5	MOBILIARIO Y ENSERES	0,00	2.500,00	2.500,00	0,00	0,00	2.500,00	0,00	0,00
2.1.5.00	INMOVILIZADO PROPIO	0,00	2.500,00	2.500,00	0,00	0,00	2.500,00	0,00	0,00
2.2	MATERIAL, SUMINISTROS Y OTROS	0,00	517.476,13	517.476,13	33.079,86	33.079,86	484.396,27	33.079,86	0,00
2.2.1	SUMINISTROS	0,00	5.000,00	5.000,00	61,07	61,07	4.938,93	61,07	0,00
2.2.1.10	LENCERIA	0,00	5.000,00	5.000,00	0,00	0,00	5.000,00	0,00	0,00
2.2.1.17	OTRO MATERIAL SANITARIO	0,00	0,00	0,00	0,00	0,00	0,00	0,00	0,00
2.2.1.99	OTROS SUMINISTROS	0,00	0,00	0,00	61,07	61,07	-61,07	61,07	0,00
2.2.6	GASTOS DIVERSOS	0,00	5.000,00	5.000,00	0,00	0,00	5.000,00	0,00	0,00
2.2.6.06	REUNIONES, CONFERENCIAS Y CURSOS	0,00	5.000,00	5.000,00	0,00	0,00	5.000,00	0,00	0,00
2.2.7	TRABAJOS REALIZADOS POR OTRAS EMPRESAS	0,00	507.476,13	507.476,13	33.018,79	33.018,79	474.457,34	33.018,79	0,00
2.2.7.00	LIMPIEZA Y ASEO	0,00	2.540,41	2.540,41	0,00	0,00	2.540,41	0,00	0,00
2.2.7.21	PROGRAMAS DE INTERVENCIÓN Y SENSIBILIZACIÓN SOCIAL	0,00	217.060,77	217.060,77	32.746,53	32.746,53	184.314,24	32.746,53	0,00




**Información a fecha: 31/12/2023**

**Unidad monetaria: Euros**

**Clasificación Orgánica 060701 SALUD Y POLÍTICAS SOCIALES / DIRECCIÓN GENERAL DE SERVICIOS SOCIALES E IGUALDAD / SERVICIOS GENERALES**

**Clasificación Funcional 2331 ACTUACIONES DE PROTECCIÓN Y PROMOCIÓN SOCIAL / SERVICIOS SOCIALES / PROMOCIÓN SOCIAL / MUJER**

Clasificación Económica	Denominación	Presupuesto Inicial	Modificaciones de Crédito	Crédito Definitivo	Gastos Comprometidos	Obligaciones Reconocidas	Remanentes de Crédito	Pagos	Obligaciones Pdes. de Pago
2.2.7.27	MUJER. PLAZAS PÚBLICAS	0,00	287.874,95	287.874,95	0,00	0,00	287.874,95	0,00	0,00
2.2.7.99	OTROS	0,00	0,00	0,00	272,26	272,26	-272,26	272,26	0,00
4	TRANSFERENCIAS CORRIENTES	0,00	25.853,01	25.853,01	11.520,00	11.520,00	14.333,01	11.520,00	0,00
4.8	A FAMILIAS E INSTITUCIONES SIN FINES DE LUCRO	0,00	25.853,01	25.853,01	11.520,00	11.520,00	14.333,01	11.520,00	0,00
4.8.0	A FAMILIAS E INSTITUCIONES SIN ANIMO DE LUCRO	0,00	3.133,01	3.133,01	0,00	0,00	3.133,01	0,00	0,00
4.8.0.01	AYUDAS INST. SIN FIN DE LUCRO	0,00	3.133,01	3.133,01	0,00	0,00	3.133,01	0,00	0,00
4.8.4	X	0,00	22.720,00	22.720,00	11.520,00	11.520,00	11.200,00	11.520,00	0,00
4.8.4.01	AYUDAS MUJERES VÍCTIMAS VIOLENCIA DE GÉNERO	0,00	22.720,00	22.720,00	11.520,00	11.520,00	11.200,00	11.520,00	0,00
6	INVERSIONES REALES	0,00	33.877,24	33.877,24	0,00	0,00	33.877,24	0,00	0,00
6.2	INVERSION NUEVAASOCIADAAL FUNCIONAMIENTO OPERATIVO DE LOS SERVICIOS	0,00	0,00	0,00	0,00	0,00	0,00	0,00	0,00
6.2.2	EDIFICIOS Y OTRAS CONSTRUCCIONES	0,00	0,00	0,00	0,00	0,00	0,00	0,00	0,00
6.2.2.01	CONSTRUCCION	0,00	0,00	0,00	0,00	0,00	0,00	0,00	0,00
6.3	INVERSION DE REPOSICION ASOCIADAAL FUNCION. OPERAT. DE LOS SERVICIOS	0,00	33.877,24	33.877,24	0,00	0,00	33.877,24	0,00	0,00
6.3.2	EDIFICIOS Y OTRAS CONSTRUCCIONES	0,00	23.877,24	23.877,24	0,00	0,00	23.877,24	0,00	0,00
6.3.2.01	CONSTRUCCION	0,00	23.877,24	23.877,24	0,00	0,00	23.877,24	0,00	0,00
6.3.5	MOBILIARIO Y ENSERES	0,00	10.000,00	10.000,00	0,00	0,00	10.000,00	0,00	0,00
6.3.5.00	ADQUISICION	0,00	10.000,00	10.000,00	0,00	0,00	10.000,00	0,00	0,00
<b>Total Orgánico / Funcional</b>	<b>060701 / 2331</b>	<b>0,00</b>	<b>792.723,26</b>	<b>792.723,26</b>	<b>226.125,25</b>	<b>226.125,25</b>	<b>566.598,01</b>	<b>226.125,25</b>	<b>0,00</b>



**Información a fecha: 31/12/2023**

**Unidad monetaria: Euros**

**Clasificación Orgánica 060701 SALUD Y POLÍTICAS SOCIALES / DIRECCIÓN GENERAL DE SERVICIOS SOCIALES E IGUALDAD / SERVICIOS GENERALES**

**Clasificación Funcional 2332 ACTUACIONES DE PROTECCIÓN Y PROMOCIÓN SOCIAL / SERVICIOS SOCIALES / PROMOCIÓN SOCIAL / IGUALDAD DE GENERO**

Clasificación Económica	Denominación	Presupuesto Inicial	Modificaciones de Crédito	Crédito Definitivo	Gastos Comprometidos	Obligaciones Reconocidas	Remanentes de Crédito	Pagos	Obligaciones Pdtes. de Pago
1	GASTOS DE PERSONAL	0,00	141.301,49	141.301,49	97.739,53	97.739,53	43.561,96	97.739,53	0,00
1.0	ALTOS CARGOS	0,00	26.853,73	26.853,73	22.679,12	22.679,12	4.174,61	22.679,12	0,00
1.0.0	RETRIBUCIONES BÁSICAS Y OTRAS REMUNERACIONES DE ALTOS CARGOS	0,00	26.853,73	26.853,73	22.679,12	22.679,12	4.174,61	22.679,12	0,00
1.0.0.00	RETRIBUCIONES BÁSICAS	0,00	9.206,61	9.206,61	8.040,21	8.040,21	1.166,40	8.040,21	0,00
1.0.0.01	OTRAS REMUNERACIONES	0,00	17.647,12	17.647,12	14.638,91	14.638,91	3.008,21	14.638,91	0,00
1.2	FUNCIONARIOS	0,00	101.817,00	101.817,00	59.930,87	59.930,87	41.886,13	59.930,87	0,00
1.2.0	RETRIBUCIONES BÁSICAS	0,00	50.832,84	50.832,84	31.902,80	31.902,80	18.930,04	31.902,80	0,00
1.2.0.00	SUELDO Y PAGAS EXTRAORDINARIAS	0,00	46.916,12	46.916,12	28.367,43	28.367,43	18.548,69	28.367,43	0,00
1.2.0.05	TRIENIOS	0,00	3.916,72	3.916,72	3.535,37	3.535,37	381,35	3.535,37	0,00
1.2.1	RETRIBUCIONES COMPLEMENTARIAS	0,00	50.984,16	50.984,16	28.028,07	28.028,07	22.956,09	28.028,07	0,00
1.2.1.00	COMPLEMENTO DE DESTINO	0,00	18.638,66	18.638,66	10.125,07	10.125,07	8.513,59	10.125,07	0,00
1.2.1.01	COMPLEMENTO ESPECÍFICO	0,00	32.245,50	32.245,50	16.600,56	16.600,56	15.644,94	16.600,56	0,00
1.2.1.04	OTRAS REMUNERACIONES	0,00	100,00	100,00	1.302,44	1.302,44	-1.202,44	1.302,44	0,00
1.5	INCENTIVOS AL RENDIMIENTO	0,00	100,00	100,00	0,00	0,00	100,00	0,00	0,00
1.5.0	PRODUCTIVIDAD	0,00	100,00	100,00	0,00	0,00	100,00	0,00	0,00
1.5.0.00	PRODUCTIVIDAD	0,00	100,00	100,00	0,00	0,00	100,00	0,00	0,00
1.6	CUOTAS, PRESTACIONES Y GASTOS SOCIALES A CARGO DEL EMPLEADOR	0,00	12.530,76	12.530,76	15.129,54	15.129,54	-2.598,78	15.129,54	0,00
1.6.0	CUOTAS SOCIALES	0,00	12.530,76	12.530,76	15.129,54	15.129,54	-2.598,78	15.129,54	0,00
1.6.0.00	SEGURIDAD SOCIAL	0,00	12.530,76	12.530,76	15.129,54	15.129,54	-2.598,78	15.129,54	0,00
2	GASTOS EN BIENES CORRIENTES Y SERVICIOS	0,00	204.382,05	204.382,05	34.921,06	34.921,06	169.460,99	27.282,12	7.638,94
2.0	ARRENDAMIENTOS Y CANONES	0,00	1.000,00	1.000,00	0,00	0,00	1.000,00	0,00	0,00
2.0.2	EDIFICIOS Y OTRAS CONSTRUCCIONES	0,00	1.000,00	1.000,00	0,00	0,00	1.000,00	0,00	0,00
2.0.2.00	EDIFICIOS Y OTRAS CONSTRUCCIONES	0,00	1.000,00	1.000,00	0,00	0,00	1.000,00	0,00	0,00
2.2	MATERIAL, SUMINISTROS Y OTROS	0,00	190.779,05	190.779,05	34.680,91	34.680,91	156.098,14	27.041,97	7.638,94
2.2.0	MATERIAL DE OFICINA	0,00	5.475,00	5.475,00	0,00	0,00	5.475,00	0,00	0,00
2.2.0.00	ORDINARIO NO INVENTARIABLE	0,00	475,00	475,00	0,00	0,00	475,00	0,00	0,00
2.2.0.01	PRENSA, REVISTAS, LIBROS Y OTRAS PUBLICACIONES	0,00	5.000,00	5.000,00	0,00	0,00	5.000,00	0,00	0,00
2.2.1	SUMINISTROS	0,00	1.000,00	1.000,00	1.331,00	1.331,00	-331,00	1.331,00	0,00
2.2.1.99	OTROS SUMINISTROS	0,00	1.000,00	1.000,00	1.331,00	1.331,00	-331,00	1.331,00	0,00
2.2.2	COMUNICACIONES	0,00	1.080,00	1.080,00	0,00	0,00	1.080,00	0,00	0,00
2.2.2.01	POSTALES	0,00	1.080,00	1.080,00	0,00	0,00	1.080,00	0,00	0,00
2.2.3	TRANSPORTES	0,00	2.000,00	2.000,00	0,00	0,00	2.000,00	0,00	0,00
2.2.3.00	TRANSPORTES	0,00	2.000,00	2.000,00	0,00	0,00	2.000,00	0,00	0,00



**Información a fecha: 31/12/2023**

**Unidad monetaria: Euros**

**Clasificación Orgánica 060701 SALUD Y POLÍTICAS SOCIALES / DIRECCIÓN GENERAL DE SERVICIOS SOCIALES E IGUALDAD / SERVICIOS GENERALES**

**Clasificación Funcional 2332 ACTUACIONES DE PROTECCIÓN Y PROMOCIÓN SOCIAL / SERVICIOS SOCIALES / PROMOCIÓN SOCIAL / IGUALDAD DE GENERO**

Clasificación Económica	Denominación	Presupuesto Inicial	Modificaciones de Crédito	Crédito Definitivo	Gastos Comprometidos	Obligaciones Reconocidas	Remanentes de Crédito	Pagos	Obligaciones Ptes. de Pago
2.2.6	GASTOS DIVERSOS	0,00	5.803,53	5.803,53	1.071,04	1.071,04	4.732,49	1.071,04	0,00
2.2.6.06	REUNIONES, CONFERENCIAS Y CURSOS	0,00	4.803,53	4.803,53	1.071,04	1.071,04	3.732,49	1.071,04	0,00
2.2.6.99	OTROS	0,00	1.000,00	1.000,00	0,00	0,00	1.000,00	0,00	0,00
2.2.7	TRABAJOS REALIZADOS POR OTRAS EMPRESAS	0,00	175.420,52	175.420,52	32.278,87	32.278,87	143.141,65	24.639,93	7.638,94
2.2.7.32	VIARIOS. IGUALDAD	0,00	174.420,52	174.420,52	32.278,87	32.278,87	142.141,65	24.639,93	7.638,94
2.2.7.99	OTROS	0,00	1.000,00	1.000,00	0,00	0,00	1.000,00	0,00	0,00
2.3	INDEMNIZACION POR RAZON DEL SERVICIO	0,00	12.603,00	12.603,00	240,15	240,15	12.362,85	240,15	0,00
2.3.0	DIETAS	0,00	5.835,00	5.835,00	25,90	25,90	5.809,10	25,90	0,00
2.3.0.00	DIETAS	0,00	5.835,00	5.835,00	25,90	25,90	5.809,10	25,90	0,00
2.3.1	LOCOMOCIÓN	0,00	3.792,00	3.792,00	214,25	214,25	3.577,75	214,25	0,00
2.3.1.00	LOCOMOCIÓN	0,00	3.792,00	3.792,00	214,25	214,25	3.577,75	214,25	0,00
2.3.3	OTRAS INDEMNIZACIONES	0,00	2.976,00	2.976,00	0,00	0,00	2.976,00	0,00	0,00
2.3.3.00	OTRAS INDEMNIZACIONES	0,00	2.976,00	2.976,00	0,00	0,00	2.976,00	0,00	0,00
4	TRANSFERENCIAS CORRIENTES	0,00	286.150,00	286.150,00	0,00	0,00	286.150,00	0,00	0,00
4.4	AL RESTO DEL SECTOR PUBLICO DE LA C.A.R.	0,00	46.150,00	46.150,00	0,00	0,00	46.150,00	0,00	0,00
4.4.9	UNIVERSIDADES CAR	0,00	46.150,00	46.150,00	0,00	0,00	46.150,00	0,00	0,00
4.4.9.00	UNIVERSIDAD DE LA RIOJA	0,00	46.150,00	46.150,00	0,00	0,00	46.150,00	0,00	0,00
4.6	A CORPORACIONES LOCALES	0,00	140.000,00	140.000,00	0,00	0,00	140.000,00	0,00	0,00
4.6.1	A AYUNTAMIENTOS	0,00	112.000,00	112.000,00	0,00	0,00	112.000,00	0,00	0,00
4.6.1.00	A AYUNTAMIENTOS	0,00	112.000,00	112.000,00	0,00	0,00	112.000,00	0,00	0,00
4.6.2	A MANCOMUNIDADES DE MUNICIPIOS	0,00	28.000,00	28.000,00	0,00	0,00	28.000,00	0,00	0,00
4.6.2.00	A MANCOMUNIDADES DE MUNICIPIOS	0,00	28.000,00	28.000,00	0,00	0,00	28.000,00	0,00	0,00
4.8	A FAMILIAS E INSTITUCIONES SIN FINES DE LUCRO	0,00	100.000,00	100.000,00	0,00	0,00	100.000,00	0,00	0,00
4.8.0	A FAMILIAS E INSTITUCIONES SIN ANIMO DE LUCRO	0,00	100.000,00	100.000,00	0,00	0,00	100.000,00	0,00	0,00
4.8.0.03	PROYECTOS DE IGUALDAD	0,00	100.000,00	100.000,00	0,00	0,00	100.000,00	0,00	0,00
6	INVERSIONES REALES	0,00	30.000,00	30.000,00	0,00	0,00	30.000,00	0,00	0,00
6.2	INVERSION NUEVAASOCIADAAL FUNCIONAMIENTO OPERATIVO DE LOS SERVICIOS	0,00	30.000,00	30.000,00	0,00	0,00	30.000,00	0,00	0,00
6.2.2	EDIFICIOS Y OTRAS CONSTRUCCIONES	0,00	20.000,00	20.000,00	0,00	0,00	20.000,00	0,00	0,00
6.2.2.00	ADQUISICION	0,00	20.000,00	20.000,00	0,00	0,00	20.000,00	0,00	0,00
6.2.5	MOBILIARIO Y ENSERES	0,00	10.000,00	10.000,00	0,00	0,00	10.000,00	0,00	0,00
6.2.5.00	ADQUISICION	0,00	10.000,00	10.000,00	0,00	0,00	10.000,00	0,00	0,00
<b>Total Orgánico / Funcional</b>	<b>060701 / 2332</b>	<b>0,00</b>	<b>661.833,54</b>	<b>661.833,54</b>	<b>132.660,59</b>	<b>132.660,59</b>	<b>529.172,95</b>	<b>125.021,65</b>	<b>7.638,94</b>



**Información a fecha: 31/12/2023**

**Unidad monetaria: Euros**

**Clasificación Orgánica 060702 SALUD Y POLÍTICAS SOCIALES / DIRECCIÓN GENERAL DE SERVICIOS SOCIALES E IGUALDAD / RESIDENCIAL LA COMETA**

**Clasificación Funcional 2324 ACTUACIONES DE PROTECCIÓN Y PROMOCIÓN SOCIAL / SERVICIOS SOCIALES / ACCIÓN SOCIAL / INFANCIA Y MENORES**

Clasificación Económica	Denominación	Presupuesto Inicial	Modificaciones de Crédito	Crédito Definitivo	Gastos Comprometidos	Obligaciones Reconocidas	Remanentes de Crédito	Pagos	Obligaciones Pdtes. de Pago
1	GASTOS DE PERSONAL	0,00	205.692,26	205.692,26	348.460,18	348.460,18	-142.767,92	348.460,18	0,00
1.2	FUNCIONARIOS	0,00	173.157,89	173.157,89	247.497,04	247.497,04	-74.339,15	247.497,04	0,00
1.2.0	RETRIBUCIONES BÁSICAS	0,00	103.211,48	103.211,48	133.142,08	133.142,08	-29.930,60	133.142,08	0,00
1.2.0.00	SUELDO Y PAGAS EXTRAORDINARIAS	0,00	86.082,51	86.082,51	115.384,73	115.384,73	-29.302,22	115.384,73	0,00
1.2.0.05	TRIENIOS	0,00	17.128,97	17.128,97	17.757,35	17.757,35	-628,38	17.757,35	0,00
1.2.1	RETRIBUCIONES COMPLEMENTARIAS	0,00	69.946,41	69.946,41	114.354,96	114.354,96	-44.408,55	114.354,96	0,00
1.2.1.00	COMPLEMENTO DE DESTINO	0,00	28.397,12	28.397,12	36.067,31	36.067,31	-7.670,19	36.067,31	0,00
1.2.1.01	COMPLEMENTO ESPECÍFICO	0,00	41.449,29	41.449,29	53.148,37	53.148,37	-11.699,08	53.148,37	0,00
1.2.1.04	OTRAS REMUNERACIONES	0,00	100,00	100,00	25.139,28	25.139,28	-25.039,28	25.139,28	0,00
1.3	LABORALES	0,00	22.298,49	22.298,49	38.470,13	38.470,13	-16.171,64	38.470,13	0,00
1.3.0	LABORAL FIJO	0,00	22.098,49	22.098,49	26.798,05	26.798,05	-4.699,56	26.798,05	0,00
1.3.0.00	RETRIBUCIONES BÁSICAS	0,00	12.469,03	12.469,03	14.827,50	14.827,50	-2.358,47	14.827,50	0,00
1.3.0.01	OTRAS REMUNERACIONES	0,00	9.629,46	9.629,46	11.970,55	11.970,55	-2.341,09	11.970,55	0,00
1.3.1	LABORAL TEMPORAL	0,00	200,00	200,00	11.672,08	11.672,08	-11.472,08	11.672,08	0,00
1.3.1.00	RETRIBUCIONES BÁSICAS	0,00	100,00	100,00	5.852,80	5.852,80	-5.752,80	5.852,80	0,00
1.3.1.01	OTRAS REMUNERACIONES	0,00	100,00	100,00	5.819,28	5.819,28	-5.719,28	5.819,28	0,00
1.5	INCENTIVOS AL RENDIMIENTO	0,00	100,00	100,00	335,71	335,71	-235,71	335,71	0,00
1.5.0	PRODUCTIVIDAD	0,00	100,00	100,00	335,71	335,71	-235,71	335,71	0,00
1.5.0.00	PRODUCTIVIDAD	0,00	100,00	100,00	335,71	335,71	-235,71	335,71	0,00
1.6	CUOTAS, PRESTACIONES Y GASTOS SOCIALES A CARGO DEL EMPLEADOR	0,00	10.135,88	10.135,88	62.157,30	62.157,30	-52.021,42	62.157,30	0,00
1.6.0	CUOTAS SOCIALES	0,00	10.135,88	10.135,88	62.157,30	62.157,30	-52.021,42	62.157,30	0,00
1.6.0.00	SEGURIDAD SOCIAL	0,00	10.135,88	10.135,88	62.157,30	62.157,30	-52.021,42	62.157,30	0,00
2	GASTOS EN BIENES CORRIENTES Y SERVICIOS	0,00	78.105,09	78.105,09	38.864,50	36.214,50	41.890,59	35.935,66	278,84
2.1	REPARACIONES, MANTENIMIENTO Y CONSERVACION	0,00	11.113,33	11.113,33	5.355,10	5.355,10	5.758,23	5.355,10	0,00
2.1.2	EDIFICIOS Y OTRAS CONSTRUCCIONES	0,00	1.867,00	1.867,00	4.766,30	4.766,30	-2.899,30	4.766,30	0,00
2.1.2.00	INMOVILIZADO PROPIO	0,00	1.867,00	1.867,00	4.766,30	4.766,30	-2.899,30	4.766,30	0,00
2.1.3	MAQUINARIA, INSTALACION Y UTILLAJE	0,00	7.646,63	7.646,63	508,94	508,94	7.137,69	508,94	0,00
2.1.3.00	INMOVILIZADO PROPIO	0,00	7.646,63	7.646,63	508,94	508,94	7.137,69	508,94	0,00
2.1.5	MOBILIARIO Y ENSERES	0,00	1.599,70	1.599,70	79,86	79,86	1.519,84	79,86	0,00
2.1.5.00	INMOVILIZADO PROPIO	0,00	1.599,70	1.599,70	79,86	79,86	1.519,84	79,86	0,00
2.2	MATERIAL, SUMINISTROS Y OTROS	0,00	66.991,76	66.991,76	33.509,40	30.859,40	36.132,36	30.580,56	278,84
2.2.0	MATERIAL DE OFICINA	0,00	2.308,87	2.308,87	50,00	0,00	2.308,87	0,00	0,00
2.2.0.00	ORDINARIO NO INVENTARIABLE	0,00	1.308,87	1.308,87	50,00	0,00	1.308,87	0,00	0,00



Información a fecha: 31/12/2023

Unidad monetaria: Euros

Clasificación Orgánica 060702 SALUD Y POLÍTICAS SOCIALES / DIRECCIÓN GENERAL DE SERVICIOS SOCIALES E IGUALDAD / RESIDENCIAL LA COMETA

Clasificación Funcional 2324 ACTUACIONES DE PROTECCIÓN Y PROMOCIÓN SOCIAL / SERVICIOS SOCIALES / ACCIÓN SOCIAL / INFANCIA Y MENORES

Clasificación Económica	Denominación	Presupuesto Inicial	Modificaciones de Crédito	Crédito Definitivo	Gastos Comprometidos	Obligaciones Reconocidas	Remanentes de Crédito	Pagos	Obligaciones Pdes. de Pago
2.2.0.01	PRENSA, REVISTAS, LIBROS Y OTRAS PUBLICACIONES	0,00	500,00	500,00	0,00	0,00	500,00	0,00	0,00
2.2.0.02	MATERIAL INFORMÁTICO NO INVENTARIABLE	0,00	500,00	500,00	0,00	0,00	500,00	0,00	0,00
2.2.1	SUMINISTROS	0,00	45.010,62	45.010,62	26.399,41	23.799,41	21.211,21	23.799,41	0,00
2.2.1.00	ENERGIA ELECTRICA	0,00	0,00	0,00	2.500,00	0,00	0,00	0,00	0,00
2.2.1.01	AGUA	0,00	2.320,35	2.320,35	346,01	346,01	1.974,34	346,01	0,00
2.2.1.02	GAS	0,00	2.133,10	2.133,10	100,00	0,00	2.133,10	0,00	0,00
2.2.1.03	COMBUSTIBLES Y CARBURANTES	0,00	10.065,26	10.065,26	5.216,00	5.216,00	4.849,26	5.216,00	0,00
2.2.1.04	VESTUARIO	0,00	1.590,49	1.590,49	2.060,00	2.060,00	-469,51	2.060,00	0,00
2.2.1.05	PRODUCTOS ALIMENTICIOS	0,00	3.998,65	3.998,65	1,29	1,29	3.997,36	1,29	0,00
2.2.1.06	PRODUCTOS FARMACEUTICOS	0,00	5.450,41	5.450,41	1.277,29	1.277,29	4.173,12	1.277,29	0,00
2.2.1.07	MATERIALES ESPECIALES	0,00	10.323,00	10.323,00	5.263,52	5.263,52	5.059,48	5.263,52	0,00
2.2.1.08	SUMINISTROS PARA ACTIVIDADES	0,00	3.494,46	3.494,46	1.921,58	1.921,58	1.572,88	1.921,58	0,00
2.2.1.10	LENCERIA	0,00	4.470,00	4.470,00	0,00	0,00	4.470,00	0,00	0,00
2.2.1.17	OTRO MATERIAL SANITARIO	0,00	0,00	0,00	0,00	0,00	0,00	0,00	0,00
2.2.1.23	CALZADO	0,00	893,00	893,00	790,23	790,23	102,77	790,23	0,00
2.2.1.99	OTROS SUMINISTROS	0,00	271,90	271,90	6.923,49	6.923,49	-6.651,59	6.923,49	0,00
2.2.3	TRANSPORTES	0,00	89,50	89,50	0,00	0,00	89,50	0,00	0,00
2.2.3.00	TRANSPORTES	0,00	89,50	89,50	0,00	0,00	89,50	0,00	0,00
2.2.5	TRIBUTOS	0,00	434,00	434,00	587,54	587,54	-153,54	587,54	0,00
2.2.5.00	LOCALES	0,00	0,00	0,00	207,65	207,65	-207,65	207,65	0,00
2.2.5.01	AUTONOMICAS	0,00	0,00	0,00	379,89	379,89	-379,89	379,89	0,00
2.2.5.02	ESTATALES	0,00	434,00	434,00	0,00	0,00	434,00	0,00	0,00
2.2.6	GASTOS DIVERSOS	0,00	0,00	0,00	337,11	337,11	-337,11	337,11	0,00
2.2.6.99	OTROS	0,00	0,00	0,00	337,11	337,11	-337,11	337,11	0,00
2.2.7	TRABAJOS REALIZADOS POR OTRAS EMPRESAS	0,00	19.148,77	19.148,77	6.135,34	6.135,34	13.013,43	5.856,50	278,84
2.2.7.00	LIMPIEZA Y ASEO	0,00	5.901,29	5.901,29	234,00	234,00	5.667,29	234,00	0,00
2.2.7.01	SEGURIDAD	0,00	7.031,29	7.031,29	0,00	0,00	7.031,29	0,00	0,00
2.2.7.06	ESTUDIOS Y TRABAJOS TÉCNICOS	0,00	6.216,19	6.216,19	1.115,39	1.115,39	5.100,80	836,55	278,84
2.2.7.12	SERVICIOS CONTRATADOS DE COMEDOR	0,00	0,00	0,00	0,00	0,00	0,00	0,00	0,00
2.2.7.99	OTROS	0,00	0,00	0,00	4.785,95	4.785,95	-4.785,95	4.785,95	0,00
6	INVERSIONES REALES	0,00	5.000,00	5.000,00	4.967,34	4.967,34	32,66	4.967,34	0,00
6.2	INVERSION NUEVA ASOCIADA AL FUNCIONAMIENTO OPERATIVO DE LOS SERVICIOS	0,00	2.500,00	2.500,00	0,00	0,00	2.500,00	0,00	0,00
6.2.5	MOBILIARIO Y ENSERES	0,00	2.500,00	2.500,00	0,00	0,00	2.500,00	0,00	0,00



Gobierno  
de La  
Rioja

Hacienda Gob.Pub. S.D. y P.G.

Ejercicio: 2023

SICAP - Sistema de Información Contable

ESTADO DE LIQUIDACIÓN DEL PRESUPUESTO / I. LIQUIDACIÓN DEL PRESUPUESTO DE GASTOS

Página 146

Información a fecha: 31/12/2023

Unidad monetaria: Euros

Clasificación Orgánica 060702 SALUD Y POLÍTICAS SOCIALES / DIRECCIÓN GENERAL DE SERVICIOS SOCIALES E IGUALDAD / RESIDENCIAL LA COMETA

Clasificación Funcional 2324 ACTUACIONES DE PROTECCIÓN Y PROMOCIÓN SOCIAL / SERVICIOS SOCIALES / ACCIÓN SOCIAL / INFANCIA Y MENORES

Clasificación Económica	Denominación	Presupuesto Inicial	Modificaciones de Crédito	Crédito Definitivo	Gastos Comprometidos	Obligaciones Reconocidas	Remanentes de Crédito	Pagos	Obligaciones Pdtes. de Pago
6.2.5.00	ADQUISICION	0,00	2.500,00	2.500,00	0,00	0,00	2.500,00	0,00	0,00
6.3	INVERSION DE REPOSICION ASOCIADAAL FUNCION. OPERAT. DE LOS SERVICIOS	0,00	2.500,00	2.500,00	4.967,34	4.967,34	-2.467,34	4.967,34	0,00
6.3.5	MOBILIARIO Y ENSERES	0,00	2.500,00	2.500,00	4.967,34	4.967,34	-2.467,34	4.967,34	0,00
6.3.5.00	ADQUISICION	0,00	2.500,00	2.500,00	4.967,34	4.967,34	-2.467,34	4.967,34	0,00
<b>Total Orgánico / Funcional</b>	<b>060702 / 2324</b>	<b>0,00</b>	<b>288.797,35</b>	<b>288.797,35</b>	<b>392.292,02</b>	<b>389.642,02</b>	<b>-100.844,67</b>	<b>389.363,18</b>	<b>278,84</b>






Información a fecha: 31/12/2023

Unidad monetaria: Euros

Clasificación Orgánica 0701 CULTURA, TURISMO, DEPORTE Y JUVENTUD / SECRETARÍA GENERAL TÉCNICA

Clasificación Funcional 1401 SERVICIOS PÚBLICOS BÁSICOS / ACCIÓN EXTERIOR / SERVICIOS GENERALES / SERVICIOS GENERALES DE PARTICIPACIÓN Y COOPERACIÓN

Clasificación Económica	Denominación	Presupuesto Inicial	Modificaciones de Crédito	Crédito Definitivo	Gastos Comprometidos	Obligaciones Reconocidas	Remanentes de Crédito	Pagos	Obligaciones Ptes. de Pago
2	GASTOS EN BIENES CORRIENTES Y SERVICIOS	0,00	98.400,17	98.400,17	33.591,89	33.591,89	64.808,28	12.806,81	20.785,08
2.1	REPARACIONES, MANTENIMIENTO Y CONSERVACION	0,00	4.300,00	4.300,00	0,00	0,00	4.300,00	0,00	0,00
2.1.2	EDIFICIOS Y OTRAS CONSTRUCCIONES	0,00	0,00	0,00	0,00	0,00	0,00	0,00	0,00
2.1.2.00	INMOVILIZADO PROPIO	0,00	0,00	0,00	0,00	0,00	0,00	0,00	0,00
2.1.3	MAQUINARIA, INSTALACION Y UTILLAJE	0,00	3.500,00	3.500,00	0,00	0,00	3.500,00	0,00	0,00
2.1.3.00	INMOVILIZADO PROPIO	0,00	3.500,00	3.500,00	0,00	0,00	3.500,00	0,00	0,00
2.1.5	MOBILIARIO Y ENSERES	0,00	800,00	800,00	0,00	0,00	800,00	0,00	0,00
2.1.5.00	INMOVILIZADO PROPIO	0,00	800,00	800,00	0,00	0,00	800,00	0,00	0,00
2.2	MATERIAL, SUMINISTROS Y OTROS	0,00	86.934,83	86.934,83	32.312,41	32.312,41	54.622,42	12.806,81	19.505,60
2.2.0	MATERIAL DE OFICINA	0,00	15.426,43	15.426,43	240,67	240,67	15.185,76	0,00	240,67
2.2.0.00	ORDINARIO NO INVENTARIABLE	0,00	10.957,98	10.957,98	0,00	0,00	10.957,98	0,00	0,00
2.2.0.01	PRENSA, REVISTAS, LIBROS Y OTRAS PUBLICACIONES	0,00	2.968,45	2.968,45	0,00	0,00	2.968,45	0,00	0,00
2.2.0.02	MATERIAL INFORMATICO NO INVENTARIABLE	0,00	1.500,00	1.500,00	240,67	240,67	1.259,33	0,00	240,67
2.2.1	SUMINISTROS	0,00	10.576,40	10.576,40	2.366,07	2.366,07	8.210,33	525,32	1.840,75
2.2.1.01	AGUA	0,00	0,00	0,00	25,14	25,14	-25,14	0,00	25,14
2.2.1.04	VESTUARIO	0,00	88,17	88,17	224,04	224,04	-135,87	0,00	224,04
2.2.1.07	MATERIALES ESPECIALES	0,00	4.939,92	4.939,92	0,00	0,00	4.939,92	0,00	0,00
2.2.1.23	CALZADO	0,00	25,00	25,00	59,94	59,94	-34,94	0,00	59,94
2.2.1.99	OTROS SUMINISTROS	0,00	5.523,31	5.523,31	2.056,95	2.056,95	3.466,36	525,32	1.531,63
2.2.2	COMUNICACIONES	0,00	6.580,00	6.580,00	0,00	0,00	6.580,00	0,00	0,00
2.2.2.01	POSTALES	0,00	6.580,00	6.580,00	0,00	0,00	6.580,00	0,00	0,00
2.2.3	TRANSPORTES	0,00	7.500,00	7.500,00	2.168,32	2.168,32	5.331,68	2.168,32	0,00
2.2.3.00	TRANSPORTES	0,00	7.500,00	7.500,00	2.168,32	2.168,32	5.331,68	2.168,32	0,00
2.2.5	TRIBUTOS	0,00	800,00	800,00	47,10	47,10	752,90	0,00	47,10
2.2.5.00	LOCALES	0,00	800,00	800,00	47,10	47,10	752,90	0,00	47,10
2.2.5.01	AUTONOMICAS	0,00	0,00	0,00	0,00	0,00	0,00	0,00	0,00
2.2.6	GASTOS DIVERSOS	0,00	21.652,00	21.652,00	10.550,25	10.550,25	11.101,75	10.113,17	437,08
2.2.6.01	ATENCIONES PROTOCOLARIAS Y REPRESENTATIVAS	0,00	8.752,00	8.752,00	1.774,53	1.774,53	6.977,47	1.497,86	276,67
2.2.6.03	JURÍDICOS, CONTENCIOSOS	0,00	1.500,00	1.500,00	0,00	0,00	1.500,00	0,00	0,00
2.2.6.06	REUNIONES, CONFERENCIAS Y CURSOS	0,00	10.000,00	10.000,00	1.210,00	1.210,00	8.790,00	1.210,00	0,00
2.2.6.07	FERIAS Y EXPOSICIONES	0,00	0,00	0,00	7.405,31	7.405,31	-7.405,31	7.405,31	0,00
2.2.6.08	PUBLICACIONES Y EDICIONES	0,00	700,00	700,00	0,00	0,00	700,00	0,00	0,00
2.2.6.99	OTROS	0,00	700,00	700,00	160,41	160,41	539,59	0,00	160,41



Información a fecha: 31/12/2023

Unidad monetaria: Euros

Clasificación Orgánica 0701 CULTURA, TURISMO, DEPORTE Y JUVENTUD / SECRETARÍA GENERAL TÉCNICA

Clasificación Funcional 1401 SERVICIOS PÚBLICOS BÁSICOS / ACCIÓN EXTERIOR / SERVICIOS GENERALES / SERVICIOS GENERALES DE PARTICIPACIÓN Y COOPERACIÓN

Clasificación Económica	Denominación	Presupuesto Inicial	Modificaciones de Crédito	Crédito Definitivo	Gastos Comprometidos	Obligaciones Reconocidas	Remanentes de Crédito	Pagos	Obligaciones Pdes. de Pago
2.2.7	TRABAJOS REALIZADOS POR OTRAS EMPRESAS	0,00	24.400,00	24.400,00	16.940,00	16.940,00	7.460,00	0,00	16.940,00
2.2.7.03	POSTALES	0,00	400,00	400,00	0,00	0,00	400,00	0,00	0,00
2.2.7.06	ESTUDIOS Y TRABAJOS TÉCNICOS	0,00	15.000,00	15.000,00	0,00	0,00	15.000,00	0,00	0,00
2.2.7.07	SERVICIOS DE CARACTER INFORMÁTICO	0,00	7.500,00	7.500,00	16.940,00	16.940,00	-9.440,00	0,00	16.940,00
2.2.7.99	OTROS	0,00	1.500,00	1.500,00	0,00	0,00	1.500,00	0,00	0,00
2.3	INDEMNIZACION POR RAZON DEL SERVICIO	0,00	7.165,34	7.165,34	1.279,48	1.279,48	5.885,86	0,00	1.279,48
2.3.0	DIETAS	0,00	3.965,82	3.965,82	740,28	740,28	3.225,54	0,00	740,28
2.3.0.00	DIETAS	0,00	3.965,82	3.965,82	740,28	740,28	3.225,54	0,00	740,28
2.3.1	LOCOMOCIÓN	0,00	2.823,52	2.823,52	539,20	539,20	2.284,32	0,00	539,20
2.3.1.00	LOCOMOCIÓN	0,00	2.823,52	2.823,52	539,20	539,20	2.284,32	0,00	539,20
2.3.3	OTRAS INDEMNIZACIONES	0,00	376,00	376,00	0,00	0,00	376,00	0,00	0,00
2.3.3.00	OTRAS INDEMNIZACIONES	0,00	376,00	376,00	0,00	0,00	376,00	0,00	0,00
6	INVERSIONES REALES	0,00	11.395,30	11.395,30	10.737,54	10.737,54	657,76	0,00	10.737,54
6.2	INVERSION NUEVAASOCIADAAL FUNCIONAMIENTO OPERATIVO DE LOS SERVICIOS	0,00	9.795,30	9.795,30	2.146,54	2.146,54	7.648,76	0,00	2.146,54
6.2.3	MAQUINARIA, INSTALACIONES Y UTILLAJE	0,00	9.395,30	9.395,30	0,00	0,00	9.395,30	0,00	0,00
6.2.3.00	ADQUISICION	0,00	800,00	800,00	0,00	0,00	800,00	0,00	0,00
6.2.3.04	EFICIENCIA ENERGETICA	0,00	8.595,30	8.595,30	0,00	0,00	8.595,30	0,00	0,00
6.2.5	MOBILIARIO Y ENSERES	0,00	0,00	0,00	2.146,54	2.146,54	-2.146,54	0,00	2.146,54
6.2.5.00	ADQUISICION	0,00	0,00	0,00	2.146,54	2.146,54	-2.146,54	0,00	2.146,54
6.2.9	OTROS ACTIVOS MATERIALES	0,00	400,00	400,00	0,00	0,00	400,00	0,00	0,00
6.2.9.00	ADQUISICION	0,00	400,00	400,00	0,00	0,00	400,00	0,00	0,00
6.3	INVERSION DE REPOSICION ASOCIADAAL FUNCION. OPERAT. DE LOS SERVICIOS	0,00	1.600,00	1.600,00	8.591,00	8.591,00	-6.991,00	0,00	8.591,00
6.3.2	EDIFICIOS Y OTRAS CONSTRUCCIONES	0,00	0,00	0,00	8.591,00	8.591,00	-8.591,00	0,00	8.591,00
6.3.2.01	CONSTRUCCION	0,00	0,00	0,00	8.591,00	8.591,00	-8.591,00	0,00	8.591,00
6.3.3	MAQUINARIA, INSTALACIONES Y UTILLAJE	0,00	800,00	800,00	0,00	0,00	800,00	0,00	0,00
6.3.3.00	ADQUISICION	0,00	800,00	800,00	0,00	0,00	800,00	0,00	0,00
6.3.5	MOBILIARIO Y ENSERES	0,00	800,00	800,00	0,00	0,00	800,00	0,00	0,00
6.3.5.00	ADQUISICION	0,00	800,00	800,00	0,00	0,00	800,00	0,00	0,00
<b>Total Orgánico / Funcional</b>	<b>0701 / 1401</b>	<b>0,00</b>	<b>109.795,47</b>	<b>109.795,47</b>	<b>44.329,43</b>	<b>44.329,43</b>	<b>65.466,04</b>	<b>12.806,81</b>	<b>31.522,62</b>




**Información a fecha: 31/12/2023**

**Unidad monetaria: Euros**

**Clasificación Orgánica 0701 CULTURA, TURISMO, DEPORTE Y JUVENTUD / SECRETARÍA GENERAL TÉCNICA**

**Clasificación Funcional 9111 ACTUACIONES DE CARACTER GENERAL / SERVICIOS DE CARÁCTER GENERAL / SERVICIOS DE CARÁCTER GENERAL / SERVICIOS DE CARÁCTER GENERAL Y ATENCIÓN AL CIUDADANO**

Clasificación Económica	Denominación	Presupuesto Inicial	Modificaciones de Crédito	Crédito Definitivo	Gastos Comprometidos	Obligaciones Reconocidas	Remanentes de Crédito	Pagos	Obligaciones Pdtes. de Pago
1	GASTOS DE PERSONAL	0,00	302.572,15	302.572,15	199.889,36	199.889,36	102.682,79	199.889,36	0,00
1.0	ALTOS CARGOS	0,00	62.087,48	62.087,48	50.723,22	50.723,22	11.364,26	50.723,22	0,00
1.0.0	RETRIBUCIONES BÁSICAS Y OTRAS REMUNERACIONES DE ALTOS CARGOS	0,00	62.087,48	62.087,48	50.723,22	50.723,22	11.364,26	50.723,22	0,00
1.0.0.00	RETRIBUCIONES BÁSICAS	0,00	42.866,54	42.866,54	35.114,78	35.114,78	7.751,76	35.114,78	0,00
1.0.0.01	OTRAS REMUNERACIONES	0,00	19.220,94	19.220,94	15.608,44	15.608,44	3.612,50	15.608,44	0,00
1.1	PERSONAL EVENTUAL	0,00	92.428,11	92.428,11	24.723,49	24.723,49	67.704,62	24.723,49	0,00
1.1.0	RETRIBUCIONES BÁSICAS Y OTRAS REMUNERACIONES DE PERSONAL EVENTUAL	0,00	92.428,11	92.428,11	24.723,49	24.723,49	67.704,62	24.723,49	0,00
1.1.0.00	RETRIBUCIONES BÁSICAS	0,00	92.428,11	92.428,11	24.723,49	24.723,49	67.704,62	24.723,49	0,00
1.2	FUNCIONARIOS	0,00	109.891,07	109.891,07	98.092,95	98.092,95	11.798,12	98.092,95	0,00
1.2.0	RETRIBUCIONES BÁSICAS	0,00	54.869,55	54.869,55	56.025,88	56.025,88	-1.156,33	56.025,88	0,00
1.2.0.00	SUELDO Y PAGAS EXTRAORDINARIAS	0,00	51.674,15	51.674,15	47.729,71	47.729,71	3.944,44	47.729,71	0,00
1.2.0.05	TRIENIOS	0,00	3.195,40	3.195,40	8.296,17	8.296,17	-5.100,77	8.296,17	0,00
1.2.1	RETRIBUCIONES COMPLEMENTARIAS	0,00	55.021,52	55.021,52	42.067,07	42.067,07	12.954,45	42.067,07	0,00
1.2.1.00	COMPLEMENTO DE DESTINO	0,00	21.708,88	21.708,88	15.140,26	15.140,26	6.568,62	15.140,26	0,00
1.2.1.01	COMPLEMENTO ESPECÍFICO	0,00	33.212,64	33.212,64	25.261,14	25.261,14	7.951,50	25.261,14	0,00
1.2.1.04	OTRAS REMUNERACIONES	0,00	100,00	100,00	1.665,67	1.665,67	-1.565,67	1.665,67	0,00
1.3	LABORALES	0,00	2.561,00	2.561,00	0,00	0,00	2.561,00	0,00	0,00
1.3.0	LABORAL FIJO	0,00	1.050,00	1.050,00	0,00	0,00	1.050,00	0,00	0,00
1.3.0.02	HORAS EXTRAORDINARIAS	0,00	1.050,00	1.050,00	0,00	0,00	1.050,00	0,00	0,00
1.3.1	LABORAL TEMPORAL	0,00	1.511,00	1.511,00	0,00	0,00	1.511,00	0,00	0,00
1.3.1.00	RETRIBUCIONES BÁSICAS	0,00	598,00	598,00	0,00	0,00	598,00	0,00	0,00
1.3.1.01	OTRAS REMUNERACIONES	0,00	598,00	598,00	0,00	0,00	598,00	0,00	0,00
1.3.1.02	HORAS EXTRAORDINARIAS	0,00	315,00	315,00	0,00	0,00	315,00	0,00	0,00
1.5	INCENTIVOS AL RENDIMIENTO	0,00	3.249,00	3.249,00	909,70	909,70	2.339,30	909,70	0,00
1.5.0	PRODUCTIVIDAD	0,00	100,00	100,00	909,70	909,70	-809,70	909,70	0,00
1.5.0.00	PRODUCTIVIDAD	0,00	100,00	100,00	909,70	909,70	-809,70	909,70	0,00
1.5.1	GRATIFICACIONES	0,00	3.149,00	3.149,00	0,00	0,00	3.149,00	0,00	0,00
1.5.1.00	GRATIFICACIONES	0,00	3.149,00	3.149,00	0,00	0,00	3.149,00	0,00	0,00
1.6	CUOTAS, PRESTACIONES Y GASTOS SOCIALES A CARGO DEL EMPLEADOR	0,00	32.355,49	32.355,49	25.440,00	25.440,00	6.915,49	25.440,00	0,00
1.6.0	CUOTAS SOCIALES	0,00	32.355,49	32.355,49	25.440,00	25.440,00	6.915,49	25.440,00	0,00
1.6.0.00	SEGURIDAD SOCIAL	0,00	32.355,49	32.355,49	25.440,00	25.440,00	6.915,49	25.440,00	0,00
2	GASTOS EN BIENES CORRIENTES Y SERVICIOS	0,00	10.941,00	10.941,00	10.940,82	10.940,82	0,18	10.940,82	0,00
2.2	MATERIAL, SUMINISTROS Y OTROS	0,00	10.941,00	10.941,00	10.940,82	10.940,82	0,18	10.940,82	0,00



**Gobierno  
de La  
Rioja**

**Hacienda Gob.Pub. S.D. y P.G.**

**Ejercicio: 2023**

**SICAP - Sistema de Información Contable**

**ESTADO DE LIQUIDACIÓN DEL PRESUPUESTO / I. LIQUIDACIÓN DEL PRESUPUESTO DE GASTOS**

**Página 150**


**Información a fecha: 31/12/2023**

**Unidad monetaria: Euros**

**Clasificación Orgánica 0701 CULTURA, TURISMO, DEPORTE Y JUVENTUD / SECRETARÍA GENERAL TÉCNICA**

**Clasificación Funcional 9111 ACTUACIONES DE CARACTER GENERAL / SERVICIOS DE CARÁCTER GENERAL / SERVICIOS DE CARÁCTER GENERAL / SERVICIOS DE CARÁCTER GENERAL Y ATENCIÓN AL CIUDADANO**

Clasificación Económica	Denominación	Presupuesto Inicial	Modificaciones de Crédito	Crédito Definitivo	Gastos Comprometidos	Obligaciones Reconocidas	Remanentes de Crédito	Pagos	Obligaciones Ptes. de Pago
2.2.7	TRABAJOS REALIZADOS POR OTRAS EMPRESAS	0,00	10.941,00	10.941,00	10.940,82	10.940,82	0,18	10.940,82	0,00
2.2.7.06	ESTUDIOS Y TRABAJOS TÉCNICOS	0,00	10.941,00	10.941,00	10.940,82	10.940,82	0,18	10.940,82	0,00
2.2.7.30	ASISTENCIA A VÍCTIMAS DE GRAVES VULNERACIONES EN DD.HH	0,00	0,00	0,00	0,00	0,00	0,00	0,00	0,00
2.2.7.31	DINAMIZACIÓN EN MATERIA DE MEMORIA DEMOCRÁTICA	0,00	0,00	0,00	0,00	0,00	0,00	0,00	0,00
2.2.7.32	ASISTENCIA PARA LA PARTICIPACIÓN CIUDADANA	0,00	0,00	0,00	0,00	0,00	0,00	0,00	0,00
4	TRANSFERENCIAS CORRIENTES	0,00	0,00	0,00	0,00	0,00	0,00	0,00	0,00
4.8	A FAMILIAS E INSTITUCIONES SIN FINES DE LUCRO	0,00	0,00	0,00	0,00	0,00	0,00	0,00	0,00
4.8.0	A FAMILIAS E INSTITUCIONES SIN ANIMO DE LUCRO	0,00	0,00	0,00	0,00	0,00	0,00	0,00	0,00
4.8.0.10	DERECHOS HUMANOS Y PARTICIPACIÓN	0,00	0,00	0,00	0,00	0,00	0,00	0,00	0,00
6	INVERSIONES REALES	0,00	7.978,00	7.978,00	7.978,00	7.978,00	0,00	7.978,00	0,00
6.2	INVERSION NUEVA ASOCIADA AL FUNCIONAMIENTO OPERATIVO DE LOS SERVICIOS	0,00	7.978,00	7.978,00	7.978,00	7.978,00	0,00	7.978,00	0,00
6.2.9	OTROS ACTIVOS MATERIALES	0,00	7.978,00	7.978,00	7.978,00	7.978,00	0,00	7.978,00	0,00
6.2.9.00	ADQUISICION	0,00	7.978,00	7.978,00	7.978,00	7.978,00	0,00	7.978,00	0,00
<b>Total Orgánico / Funcional</b>	<b>0701 / 9111</b>	<b>0,00</b>	<b>321.491,15</b>	<b>321.491,15</b>	<b>218.808,18</b>	<b>218.808,18</b>	<b>102.682,97</b>	<b>218.808,18</b>	<b>0,00</b>




Información a fecha: 31/12/2023

Unidad monetaria: Euros

Clasificación Orgánica 0702 CULTURA, TURISMO, DEPORTE Y JUVENTUD / DIRECCIÓN GENERAL DE CULTURA

Clasificación Funcional 1411 SERVICIOS PÚBLICOS BÁSICOS / ACCIÓN EXTERIOR / ACCIÓN EXTERIOR / ACCIÓN EXTERIOR

Clasificación Económica	Denominación	Presupuesto Inicial	Modificaciones de Crédito	Crédito Definitivo	Gastos Comprometidos	Obligaciones Reconocidas	Remanentes de Crédito	Pagos	Obligaciones Pdes. de Pago
2	GASTOS EN BIENES CORRIENTES Y SERVICIOS	0,00	127.745,00	127.745,00	0,00	0,00	127.745,00	0,00	0,00
2.1	REPARACIONES, MANTENIMIENTO Y CONSERVACION	0,00	49.866,90	49.866,90	0,00	0,00	49.866,90	0,00	0,00
2.1.2	EDIFICIOS Y OTRAS CONSTRUCCIONES	0,00	49.866,90	49.866,90	0,00	0,00	49.866,90	0,00	0,00
2.1.2.00	INMOVILIZADO PROPIO	0,00	49.866,90	49.866,90	0,00	0,00	49.866,90	0,00	0,00
2.2	MATERIAL, SUMINISTROS Y OTROS	0,00	77.878,10	77.878,10	0,00	0,00	77.878,10	0,00	0,00
2.2.1	SUMINISTROS	0,00	27.878,10	27.878,10	0,00	0,00	27.878,10	0,00	0,00
2.2.1.00	ENERGIA ELECTRICA	0,00	2.878,10	2.878,10	0,00	0,00	2.878,10	0,00	0,00
2.2.1.01	AGUA	0,00	10.000,00	10.000,00	0,00	0,00	10.000,00	0,00	0,00
2.2.1.03	COMBUSTIBLES Y CARBURANTES	0,00	10.000,00	10.000,00	0,00	0,00	10.000,00	0,00	0,00
2.2.1.99	OTROS SUMINISTROS	0,00	5.000,00	5.000,00	0,00	0,00	5.000,00	0,00	0,00
2.2.6	GASTOS DIVERSOS	0,00	50.000,00	50.000,00	0,00	0,00	50.000,00	0,00	0,00
2.2.6.06	REUNIONES, CONFERENCIAS Y CURSOS	0,00	50.000,00	50.000,00	0,00	0,00	50.000,00	0,00	0,00
4	TRANSFERENCIAS CORRIENTES	0,00	241.968,14	241.968,14	0,00	0,00	241.968,14	0,00	0,00
4.8	A FAMILIAS E INSTITUCIONES SIN FINES DE LUCRO	0,00	136.490,80	136.490,80	0,00	0,00	136.490,80	0,00	0,00
4.8.1	X	0,00	136.490,80	136.490,80	0,00	0,00	136.490,80	0,00	0,00
4.8.1.00	X	0,00	136.490,80	136.490,80	0,00	0,00	136.490,80	0,00	0,00
4.9	AL EXTERIOR	0,00	105.477,34	105.477,34	0,00	0,00	105.477,34	0,00	0,00
4.9.0	AL EXTERIOR	0,00	105.477,34	105.477,34	0,00	0,00	105.477,34	0,00	0,00
4.9.0.00	CASAS Y CENTROS RIOJANOS EN EL EXTRANJERO	0,00	105.477,34	105.477,34	0,00	0,00	105.477,34	0,00	0,00
6	INVERSIONES REALES	0,00	50.000,00	50.000,00	0,00	0,00	50.000,00	0,00	0,00
6.3	INVERSION DE REPOSICION ASOCIADAAL FUNCION. OPERAT. DE LOS SERVICIOS	0,00	50.000,00	50.000,00	0,00	0,00	50.000,00	0,00	0,00
6.3.2	EDIFICIOS Y OTRAS CONSTRUCCIONES	0,00	50.000,00	50.000,00	0,00	0,00	50.000,00	0,00	0,00
6.3.2.01	CONSTRUCCION	0,00	50.000,00	50.000,00	0,00	0,00	50.000,00	0,00	0,00
<b>Total Orgánico / Funcional</b>	<b>0702 / 1411</b>	<b>0,00</b>	<b>419.713,14</b>	<b>419.713,14</b>	<b>0,00</b>	<b>0,00</b>	<b>419.713,14</b>	<b>0,00</b>	<b>0,00</b>



Información a fecha: 31/12/2023

Unidad monetaria: Euros

Clasificación Orgánica 070201 CULTURA, TURISMO, DEPORTE Y JUVENTUD / DIRECCIÓN GENERAL DE CULTURA / SERVICIOS GENERALES

Clasificación Funcional 1411 SERVICIOS PÚBLICOS BÁSICOS / ACCIÓN EXTERIOR / ACCIÓN EXTERIOR / ACCIÓN EXTERIOR

Clasificación Económica	Denominación	Presupuesto Inicial	Modificaciones de Crédito	Crédito Definitivo	Gastos Comprometidos	Obligaciones Reconocidas	Remanentes de Crédito	Pagos	Obligaciones Pdtes. de Pago
2	GASTOS EN BIENES CORRIENTES Y SERVICIOS	0,00	0,00	0,00	1.336,51	1.336,51	-1.336,51	0,00	1.336,51
2.1	REPARACIONES, MANTENIMIENTO Y CONSERVACION	0,00	0,00	0,00	0,00	0,00	0,00	0,00	0,00
2.1.2	EDIFICIOS Y OTRAS CONSTRUCCIONES	0,00	0,00	0,00	0,00	0,00	0,00	0,00	0,00
2.1.2.00	INMOVILIZADO PROPIO	0,00	0,00	0,00	0,00	0,00	0,00	0,00	0,00
2.2	MATERIAL, SUMINISTROS Y OTROS	0,00	0,00	0,00	1.336,51	1.336,51	-1.336,51	0,00	1.336,51
2.2.1	SUMINISTROS	0,00	0,00	0,00	1.052,51	1.052,51	-1.052,51	0,00	1.052,51
2.2.1.00	ENERGIA ELECTRICA	0,00	0,00	0,00	0,00	0,00	0,00	0,00	0,00
2.2.1.01	AGUA	0,00	0,00	0,00	0,00	0,00	0,00	0,00	0,00
2.2.1.03	COMBUSTIBLES Y CARBURANTES	0,00	0,00	0,00	1.052,51	1.052,51	-1.052,51	0,00	1.052,51
2.2.1.99	OTROS SUMINISTROS	0,00	0,00	0,00	0,00	0,00	0,00	0,00	0,00
2.2.6	GASTOS DIVERSOS	0,00	0,00	0,00	284,00	284,00	-284,00	0,00	284,00
2.2.6.06	REUNIONES, CONFERENCIAS Y CURSOS	0,00	0,00	0,00	284,00	284,00	-284,00	0,00	284,00
2.2.6.07	FERIAS Y EXPOSICIONES	0,00	0,00	0,00	0,00	0,00	0,00	0,00	0,00
2.2.6.99	OTROS	0,00	0,00	0,00	0,00	0,00	0,00	0,00	0,00
2.2.7	TRABAJOS REALIZADOS POR OTRAS EMPRESAS	0,00	0,00	0,00	0,00	0,00	0,00	0,00	0,00
2.2.7.06	ESTUDIOS Y TRABAJOS TÉCNICOS	0,00	0,00	0,00	0,00	0,00	0,00	0,00	0,00
2.2.7.07	SERVICIOS DE CARACTER INFORMÁTICO	0,00	0,00	0,00	0,00	0,00	0,00	0,00	0,00
2.2.7.99	OTROS	0,00	0,00	0,00	0,00	0,00	0,00	0,00	0,00
2.3	INDEMNIZACION POR RAZON DEL SERVICIO	0,00	0,00	0,00	0,00	0,00	0,00	0,00	0,00
2.3.0	DIETAS	0,00	0,00	0,00	0,00	0,00	0,00	0,00	0,00
2.3.0.00	DIETAS	0,00	0,00	0,00	0,00	0,00	0,00	0,00	0,00
2.3.1	LOCOMOCIÓN	0,00	0,00	0,00	0,00	0,00	0,00	0,00	0,00
2.3.1.00	LOCOMOCIÓN	0,00	0,00	0,00	0,00	0,00	0,00	0,00	0,00
2.3.3	OTRAS INDEMNIZACIONES	0,00	0,00	0,00	0,00	0,00	0,00	0,00	0,00
2.3.3.00	OTRAS INDEMNIZACIONES	0,00	0,00	0,00	0,00	0,00	0,00	0,00	0,00
4	TRANSFERENCIAS CORRIENTES	0,00	0,00	0,00	198.794,97	198.411,41	-198.411,41	0,00	198.411,41
4.6	A CORPORACIONES LOCALES	0,00	0,00	0,00	0,00	0,00	0,00	0,00	0,00
4.6.1	A AYUNTAMIENTOS	0,00	0,00	0,00	0,00	0,00	0,00	0,00	0,00
4.6.1.00	A AYUNTAMIENTOS	0,00	0,00	0,00	0,00	0,00	0,00	0,00	0,00
4.8	A FAMILIAS E INSTITUCIONES SIN FINES DE LUCRO	0,00	0,00	0,00	94.308,80	94.308,80	-94.308,80	0,00	94.308,80
4.8.1	X	0,00	0,00	0,00	94.308,80	94.308,80	-94.308,80	0,00	94.308,80
4.8.1.00	CASAS Y CENTROS RIOJANOS EN ESPAÑA	0,00	0,00	0,00	94.308,80	94.308,80	-94.308,80	0,00	94.308,80
4.8.1.01	CASAS REGIONALES	0,00	0,00	0,00	0,00	0,00	0,00	0,00	0,00



**Gobierno  
de La  
Rioja**

**Hacienda Gob.Pub. S.D. y P.G.**

**Ejercicio: 2023**

**SICAP - Sistema de Información Contable**

**ESTADO DE LIQUIDACIÓN DEL PRESUPUESTO / I. LIQUIDACIÓN DEL PRESUPUESTO DE GASTOS**

**Página 153**

**Información a fecha: 31/12/2023**

**Unidad monetaria: Euros**

**Clasificación Orgánica 070201 CULTURA, TURISMO, DEPORTE Y JUVENTUD / DIRECCIÓN GENERAL DE CULTURA / SERVICIOS GENERALES**

**Clasificación Funcional 1411 SERVICIOS PÚBLICOS BÁSICOS / ACCIÓN EXTERIOR / ACCIÓN EXTERIOR / ACCIÓN EXTERIOR**

Clasificación Económica	Denominación	Presupuesto Inicial	Modificaciones de Crédito	Crédito Definitivo	Gastos Comprometidos	Obligaciones Reconocidas	Remanentes de Crédito	Pagos	Obligaciones Pdes. de Pago
4.9	AL EXTERIOR	0,00	0,00	0,00	104.486,17	104.102,61	-104.102,61	0,00	104.102,61
4.9.0	AL EXTERIOR	0,00	0,00	0,00	104.486,17	104.102,61	-104.102,61	0,00	104.102,61
4.9.0.00	CASAS Y CENTROS RIOJANOS EN EL EXTRANJERO	0,00	0,00	0,00	104.486,17	104.102,61	-104.102,61	0,00	104.102,61
4.9.0.01	AYUDAS AL RETORNO	0,00	0,00	0,00	0,00	0,00	0,00	0,00	0,00
<b>Total Orgánico / Funcional</b>	<b>070201 / 1411</b>	<b>0,00</b>	<b>0,00</b>	<b>0,00</b>	<b>200.131,48</b>	<b>199.747,92</b>	<b>-199.747,92</b>	<b>0,00</b>	<b>199.747,92</b>



Información a fecha: 31/12/2023


Unidad monetaria: Euros

Clasificación Orgánica 070201 CULTURA, TURISMO, DEPORTE Y JUVENTUD / DIRECCIÓN GENERAL DE CULTURA / SERVICIOS GENERALES

Clasificación Funcional 1421 SERVICIOS PÚBLICOS BÁSICOS / ACCIÓN EXTERIOR / COOPERACIÓN PARA EL DESARROLLO / COOPERACIÓN AL DESARROLLO

Clasificación Económica	Denominación	Presupuesto Inicial	Modificaciones de Crédito	Crédito Definitivo	Gastos Comprometidos	Obligaciones Reconocidas	Remanentes de Crédito	Pagos	Obligaciones Ptes. de Pago
2	GASTOS EN BIENES CORRIENTES Y SERVICIOS	0,00	23.315,80	23.315,80	60.428,41	60.428,41	-37.112,61	12.248,95	48.179,46
2.1	REPARACIONES, MANTENIMIENTO Y CONSERVACION	0,00	3.500,00	3.500,00	0,00	0,00	3.500,00	0,00	0,00
2.1.2	EDIFICIOS Y OTRAS CONSTRUCCIONES	0,00	3.500,00	3.500,00	0,00	0,00	3.500,00	0,00	0,00
2.1.2.00	INMOVILIZADO PROPIO	0,00	3.500,00	3.500,00	0,00	0,00	3.500,00	0,00	0,00
2.2	MATERIAL, SUMINISTROS Y OTROS	0,00	19.106,80	19.106,80	55.256,92	55.256,92	-36.150,12	11.670,83	43.586,09
2.2.0	MATERIAL DE OFICINA	0,00	500,00	500,00	0,00	0,00	500,00	0,00	0,00
2.2.0.00	ORDINARIO NO INVENTARIABLE	0,00	500,00	500,00	0,00	0,00	500,00	0,00	0,00
2.2.1	SUMINISTROS	0,00	2.828,00	2.828,00	102,97	102,97	2.725,03	0,00	102,97
2.2.1.99	OTROS SUMINISTROS	0,00	2.828,00	2.828,00	102,97	102,97	2.725,03	0,00	102,97
2.2.2	COMUNICACIONES	0,00	400,00	400,00	0,00	0,00	400,00	0,00	0,00
2.2.2.01	POSTALES	0,00	400,00	400,00	0,00	0,00	400,00	0,00	0,00
2.2.3	TRANSPORTES	0,00	1.000,00	1.000,00	0,00	0,00	1.000,00	0,00	0,00
2.2.3.00	TRANSPORTES	0,00	1.000,00	1.000,00	0,00	0,00	1.000,00	0,00	0,00
2.2.4	PRIMAS DE SEGUROS	0,00	0,00	0,00	370,41	370,41	-370,41	370,41	0,00
2.2.4.99	OTROS RIESGOS	0,00	0,00	0,00	370,41	370,41	-370,41	370,41	0,00
2.2.6	GASTOS DIVERSOS	0,00	3.051,00	3.051,00	9.747,09	9.747,09	-6.696,09	9.747,09	0,00
2.2.6.06	REUNIONES, CONFERENCIAS Y CURSOS	0,00	0,00	0,00	4.840,00	4.840,00	-4.840,00	4.840,00	0,00
2.2.6.99	OTROS	0,00	3.051,00	3.051,00	4.907,09	4.907,09	-1.856,09	4.907,09	0,00
2.2.7	TRABAJOS REALIZADOS POR OTRAS EMPRESAS	0,00	11.327,80	11.327,80	45.036,45	45.036,45	-33.708,65	1.553,33	43.483,12
2.2.7.06	ESTUDIOS Y TRABAJOS TÉCNICOS	0,00	5.365,80	5.365,80	45.036,45	45.036,45	-39.670,65	1.553,33	43.483,12
2.2.7.07	SERVICIOS DE CARACTER INFORMÁTICO	0,00	5.962,00	5.962,00	0,00	0,00	5.962,00	0,00	0,00
2.2.7.99	OTROS	0,00	0,00	0,00	0,00	0,00	0,00	0,00	0,00
2.3	INDEMNIZACION POR RAZON DEL SERVICIO	0,00	709,00	709,00	5.171,49	5.171,49	-4.462,49	578,12	4.593,37
2.3.0	DIETAS	0,00	0,00	0,00	2.068,68	2.068,68	-2.068,68	149,42	1.919,26
2.3.0.00	DIETAS	0,00	0,00	0,00	2.068,68	2.068,68	-2.068,68	149,42	1.919,26
2.3.1	LOCOMOCIÓN	0,00	0,00	0,00	3.102,81	3.102,81	-3.102,81	428,70	2.674,11
2.3.1.00	LOCOMOCIÓN	0,00	0,00	0,00	3.102,81	3.102,81	-3.102,81	428,70	2.674,11
2.3.3	OTRAS INDEMNIZACIONES	0,00	709,00	709,00	0,00	0,00	709,00	0,00	0,00
2.3.3.00	OTRAS INDEMNIZACIONES	0,00	709,00	709,00	0,00	0,00	709,00	0,00	0,00
4	TRANSFERENCIAS CORRIENTES	0,00	107.983,21	107.983,21	100.000,00	100.000,00	7.983,21	0,00	100.000,00
4.2	AL ESTADO	0,00	0,00	0,00	0,00	0,00	0,00	0,00	0,00
4.2.3	A ENTIDADES PUBLICAS EMPRESARIALES Y OTROS ORGANISMOS PUBLICOS	0,00	0,00	0,00	0,00	0,00	0,00	0,00	0,00
4.2.3.00	ENTIDADES PUBLICAS EMPRESARIALES Y OTROS ORGANISMOS PÚBLICOS	0,00	0,00	0,00	0,00	0,00	0,00	0,00	0,00





Información a fecha: 31/12/2023

Unidad monetaria: Euros

Clasificación Orgánica 070201 CULTURA, TURISMO, DEPORTE Y JUVENTUD / DIRECCIÓN GENERAL DE CULTURA / SERVICIOS GENERALES

Clasificación Funcional 1421 SERVICIOS PÚBLICOS BÁSICOS / ACCIÓN EXTERIOR / COOPERACIÓN PARA EL DESARROLLO / COOPERACIÓN AL DESARROLLO

Clasificación Económica	Denominación	Presupuesto Inicial	Modificaciones de Crédito	Crédito Definitivo	Gastos Comprometidos	Obligaciones Reconocidas	Remanentes de Crédito	Pagos	Obligaciones Pdes. de Pago
4.4	AL RESTO DEL SECTOR PUBLICO DE LA C.A.R.	0,00	0,00	0,00	0,00	0,00	0,00	0,00	0,00
4.4.9	UNIVERSIDADES CAR	0,00	0,00	0,00	0,00	0,00	0,00	0,00	0,00
4.4.9.00	UNIVERSIDADES CAR	0,00	0,00	0,00	0,00	0,00	0,00	0,00	0,00
4.4.9.01	BECAS COOPERACION	0,00	0,00	0,00	0,00	0,00	0,00	0,00	0,00
4.6	A CORPORACIONES LOCALES	0,00	300,00	300,00	0,00	0,00	300,00	0,00	0,00
4.6.1	A AYUNTAMIENTOS	0,00	100,00	100,00	0,00	0,00	100,00	0,00	0,00
4.6.1.00	A AYUNTAMIENTOS	0,00	100,00	100,00	0,00	0,00	100,00	0,00	0,00
4.6.2	A MANCOMUNIDADES DE MUNICIPIOS	0,00	100,00	100,00	0,00	0,00	100,00	0,00	0,00
4.6.2.00	A MANCOMUNIDADES DE MUNICIPIOS	0,00	100,00	100,00	0,00	0,00	100,00	0,00	0,00
4.6.3	A OTRAS ENTIDADES LOCALES	0,00	100,00	100,00	0,00	0,00	100,00	0,00	0,00
4.6.3.00	A OTRAS ENTIDADES LOCALES	0,00	100,00	100,00	0,00	0,00	100,00	0,00	0,00
4.8	A FAMILIAS E INSTITUCIONES SIN FINES DE LUCRO	0,00	57.683,21	57.683,21	100.000,00	100.000,00	-42.316,79	0,00	100.000,00
4.8.0	A FAMILIAS E INSTITUCIONES SIN ANIMO DE LUCRO	0,00	27.683,21	27.683,21	100.000,00	100.000,00	-72.316,79	0,00	100.000,00
4.8.0.00	PROYECTOS DE COOPERACIÓN	0,00	0,00	0,00	0,00	0,00	0,00	0,00	0,00
4.8.0.01	ACCION HUMANITARIA	0,00	14.819,95	14.819,95	100.000,00	100.000,00	-85.180,05	0,00	100.000,00
4.8.0.02	SENSIBILIZACION	0,00	4.303,21	4.303,21	0,00	0,00	4.303,21	0,00	0,00
4.8.0.03	AGENDA 2030	0,00	8.560,05	8.560,05	0,00	0,00	8.560,05	0,00	0,00
4.8.8	X	0,00	30.000,00	30.000,00	0,00	0,00	30.000,00	0,00	0,00
4.8.8.00	BECAS COOPERANTES	0,00	30.000,00	30.000,00	0,00	0,00	30.000,00	0,00	0,00
4.9	AL EXTERIOR	0,00	50.000,00	50.000,00	0,00	0,00	50.000,00	0,00	0,00
4.9.0	AL EXTERIOR	0,00	50.000,00	50.000,00	0,00	0,00	50.000,00	0,00	0,00
4.9.0.00	AYUDAS AL RETORNO	0,00	50.000,00	50.000,00	0,00	0,00	50.000,00	0,00	0,00
6	INVERSIONES REALES	0,00	7.500,00	7.500,00	3.372,27	3.372,27	4.127,73	1.257,19	2.115,08
6.2	INVERSION NUEVAASOCIADAAL FUNCIONAMIENTO OPERATIVO DE LOS SERVICIOS	0,00	7.500,00	7.500,00	3.372,27	3.372,27	4.127,73	1.257,19	2.115,08
6.2.5	MOBILIARIO Y ENSERES	0,00	7.500,00	7.500,00	3.372,27	3.372,27	4.127,73	1.257,19	2.115,08
6.2.5.00	ADQUISICION	0,00	7.500,00	7.500,00	3.372,27	3.372,27	4.127,73	1.257,19	2.115,08
7	TRANSFERENCIAS DE CAPITAL	0,00	32.075,75	32.075,75	0,00	0,00	32.075,75	0,00	0,00
7.8	A FAMILIAS E INSTITUCIONES SIN FINES DE LUCRO	0,00	32.075,75	32.075,75	0,00	0,00	32.075,75	0,00	0,00
7.8.0	A FAMILIAS E INSTITUCIONES SIN ANIMO DE LUCRO	0,00	32.075,75	32.075,75	0,00	0,00	32.075,75	0,00	0,00
7.8.0.00	FAMILIAS E INSTITUCIONES SIN FIN DE LUCRO	0,00	15.056,20	15.056,20	0,00	0,00	15.056,20	0,00	0,00
7.8.0.01	ACCIÓN HUMANITARIA	0,00	100,00	100,00	0,00	0,00	100,00	0,00	0,00
7.8.0.02	MEDICUBA	0,00	16.919,55	16.919,55	0,00	0,00	16.919,55	0,00	0,00
<b>Total Orgánico / Funcional</b>	<b>070201 / 1421</b>	<b>0,00</b>	<b>170.874,76</b>	<b>170.874,76</b>	<b>163.800,68</b>	<b>163.800,68</b>	<b>7.074,08</b>	<b>13.506,14</b>	<b>150.294,54</b>



**Información a fecha: 31/12/2023**

**Unidad monetaria: Euros**

**Clasificación Orgánica 070201 CULTURA, TURISMO, DEPORTE Y JUVENTUD / DIRECCIÓN GENERAL DE CULTURA / SERVICIOS GENERALES**

**Clasificación Funcional 3311 PRODUCCIÓN DE BIENES PÚBLICOS DE CARÁCTER PREFERENTE / CULTURA / CULTURA / PROMOCIÓN DE LA CULTURA**

Clasificación Económica	Denominación	Presupuesto Inicial	Modificaciones de Crédito	Crédito Definitivo	Gastos Comprometidos	Obligaciones Reconocidas	Remanentes de Crédito	Pagos	Obligaciones Pdtes. de Pago
1	GASTOS DE PERSONAL	0,00	98.091,52	98.091,52	184.013,02	184.013,02	-85.921,50	184.013,02	0,00
1.0	ALTOS CARGOS	0,00	28.255,26	28.255,26	22.482,06	22.482,06	5.773,20	22.482,06	0,00
1.0.0	RETRIBUCIONES BÁSICAS Y OTRAS REMUNERACIONES DE ALTOS CARGOS	0,00	28.255,26	28.255,26	22.482,06	22.482,06	5.773,20	22.482,06	0,00
1.0.0.00	RETRIBUCIONES BÁSICAS	0,00	9.034,32	9.034,32	7.973,86	7.973,86	1.060,46	7.973,86	0,00
1.0.0.01	OTRAS REMUNERACIONES	0,00	19.220,94	19.220,94	14.508,20	14.508,20	4.712,74	14.508,20	0,00
1.2	FUNCIONARIOS	0,00	67.540,26	67.540,26	131.968,20	131.968,20	-64.427,94	131.968,20	0,00
1.2.0	RETRIBUCIONES BÁSICAS	0,00	26.034,78	26.034,78	71.703,07	71.703,07	-45.668,29	71.703,07	0,00
1.2.0.00	SUELDO Y PAGAS EXTRAORDINARIAS	0,00	23.859,33	23.859,33	62.939,34	62.939,34	-39.080,01	62.939,34	0,00
1.2.0.05	TRIENIOS	0,00	2.175,45	2.175,45	8.763,73	8.763,73	-6.588,28	8.763,73	0,00
1.2.1	RETRIBUCIONES COMPLEMENTARIAS	0,00	41.505,48	41.505,48	60.265,13	60.265,13	-18.759,65	60.265,13	0,00
1.2.1.00	COMPLEMENTO DE DESTINO	0,00	14.472,78	14.472,78	22.994,19	22.994,19	-8.521,41	22.994,19	0,00
1.2.1.01	COMPLEMENTO ESPECÍFICO	0,00	26.932,70	26.932,70	34.156,30	34.156,30	-7.223,60	34.156,30	0,00
1.2.1.04	OTRAS REMUNERACIONES	0,00	100,00	100,00	3.114,64	3.114,64	-3.014,64	3.114,64	0,00
1.3	LABORALES	0,00	1.196,00	1.196,00	0,00	0,00	1.196,00	0,00	0,00
1.3.1	LABORAL TEMPORAL	0,00	1.196,00	1.196,00	0,00	0,00	1.196,00	0,00	0,00
1.3.1.00	RETRIBUCIONES BÁSICAS	0,00	598,00	598,00	0,00	0,00	598,00	0,00	0,00
1.3.1.01	OTRAS REMUNERACIONES	0,00	598,00	598,00	0,00	0,00	598,00	0,00	0,00
1.5	INCENTIVOS AL RENDIMIENTO	0,00	100,00	100,00	460,52	460,52	-360,52	460,52	0,00
1.5.0	PRODUCTIVIDAD	0,00	100,00	100,00	460,52	460,52	-360,52	460,52	0,00
1.5.0.00	PRODUCTIVIDAD	0,00	100,00	100,00	460,52	460,52	-360,52	460,52	0,00
1.6	CUOTAS, PRESTACIONES Y GASTOS SOCIALES A CARGO DEL EMPLEADOR	0,00	1.000,00	1.000,00	29.102,24	29.102,24	-28.102,24	29.102,24	0,00
1.6.0	CUOTAS SOCIALES	0,00	1.000,00	1.000,00	29.102,24	29.102,24	-28.102,24	29.102,24	0,00
1.6.0.00	SEGURIDAD SOCIAL	0,00	1.000,00	1.000,00	29.102,24	29.102,24	-28.102,24	29.102,24	0,00
2	GASTOS EN BIENES CORRIENTES Y SERVICIOS	0,00	543.116,28	543.116,28	384.690,62	384.690,62	158.425,66	19.440,03	365.250,59
2.0	ARRENDAMIENTOS Y CANONES	0,00	7.759,45	7.759,45	2.637,82	2.637,82	5.121,63	1.530,70	1.107,12
2.0.2	EDIFICIOS Y OTRAS CONSTRUCCIONES	0,00	1.009,45	1.009,45	2.637,82	2.637,82	-1.628,37	1.530,70	1.107,12
2.0.2.00	EDIFICIOS Y OTRAS CONSTRUCCIONES	0,00	1.009,45	1.009,45	2.637,82	2.637,82	-1.628,37	1.530,70	1.107,12
2.0.5	MOBILIARIO Y ENSERES	0,00	6.200,00	6.200,00	0,00	0,00	6.200,00	0,00	0,00
2.0.5.00	MOBILIARIO Y ENSERES	0,00	6.200,00	6.200,00	0,00	0,00	6.200,00	0,00	0,00
2.0.9	CÁNONES	0,00	550,00	550,00	0,00	0,00	550,00	0,00	0,00
2.0.9.00	CÁNONES	0,00	550,00	550,00	0,00	0,00	550,00	0,00	0,00
2.1	REPARACIONES, MANTENIMIENTO Y CONSERVACION	0,00	12.964,19	12.964,19	1.067,21	1.067,21	11.896,98	312,98	754,23
2.1.2	EDIFICIOS Y OTRAS CONSTRUCCIONES	0,00	11.016,75	11.016,75	164,35	164,35	10.852,40	0,00	164,35



Información a fecha: 31/12/2023

Unidad monetaria: Euros

Clasificación Orgánica 070201 CULTURA, TURISMO, DEPORTE Y JUVENTUD / DIRECCIÓN GENERAL DE CULTURA / SERVICIOS GENERALES

Clasificación Funcional 3311 PRODUCCIÓN DE BIENES PÚBLICOS DE CARÁCTER PREFERENTE / CULTURA / CULTURA / PROMOCIÓN DE LA CULTURA

Clasificación Económica	Denominación	Presupuesto Inicial	Modificaciones de Crédito	Crédito Definitivo	Gastos Comprometidos	Obligaciones Reconocidas	Remanentes de Crédito	Pagos	Obligaciones Pdtes. de Pago
2.1.2.00	INMOVILIZADO PROPIO	0,00	11.016,75	11.016,75	164,35	164,35	10.852,40	0,00	164,35
2.1.3	MAQUINARIA, INSTALACION Y UTILLAJE	0,00	0,00	0,00	312,98	312,98	-312,98	312,98	0,00
2.1.3.00	INMOVILIZADO PROPIO	0,00	0,00	0,00	312,98	312,98	-312,98	312,98	0,00
2.1.4	ELEMENTOS DE TRANSPORTE	0,00	100,00	100,00	0,00	0,00	100,00	0,00	0,00
2.1.4.00	INMOVILIZADO PROPIO	0,00	100,00	100,00	0,00	0,00	100,00	0,00	0,00
2.1.5	MOBILIARIO Y ENSERES	0,00	1.847,44	1.847,44	589,88	589,88	1.257,56	0,00	589,88
2.1.5.00	INMOVILIZADO PROPIO	0,00	1.847,44	1.847,44	589,88	589,88	1.257,56	0,00	589,88
2.2	MATERIAL, SUMINISTROS Y OTROS	0,00	520.392,64	520.392,64	379.319,15	379.319,15	141.073,49	17.568,63	361.750,52
2.2.0	MATERIAL DE OFICINA	0,00	2.263,60	2.263,60	162,14	162,14	2.101,46	0,00	162,14
2.2.0.00	ORDINARIO NO INVENTARIABLE	0,00	463,60	463,60	47,19	47,19	416,41	0,00	47,19
2.2.0.01	PRENSA, REVISTAS, LIBROS Y OTRAS PUBLICACIONES	0,00	1.800,00	1.800,00	0,00	0,00	1.800,00	0,00	0,00
2.2.0.02	MATERIAL INFORMATICO NO INVENTARIABLE	0,00	0,00	0,00	114,95	114,95	-114,95	0,00	114,95
2.2.1	SUMINISTROS	0,00	3.925,11	3.925,11	299,65	299,65	3.625,46	0,00	299,65
2.2.1.00	ENERGIA ELECTRICA	0,00	0,00	0,00	0,00	0,00	0,00	0,00	0,00
2.2.1.01	AGUA	0,00	19,27	19,27	0,00	0,00	19,27	0,00	0,00
2.2.1.07	MATERIALES ESPECIALES	0,00	100,00	100,00	179,09	179,09	-79,09	0,00	179,09
2.2.1.99	OTROS SUMINISTROS	0,00	3.805,84	3.805,84	120,56	120,56	3.685,28	0,00	120,56
2.2.2	COMUNICACIONES	0,00	400,00	400,00	0,00	0,00	400,00	0,00	0,00
2.2.2.01	POSTALES	0,00	400,00	400,00	0,00	0,00	400,00	0,00	0,00
2.2.3	TRANSPORTES	0,00	4.368,11	4.368,11	470,14	470,14	3.897,97	231,17	238,97
2.2.3.00	TRANSPORTES	0,00	4.368,11	4.368,11	470,14	470,14	3.897,97	231,17	238,97
2.2.4	PRIMAS DE SEGUROS	0,00	1.000,00	1.000,00	0,00	0,00	1.000,00	0,00	0,00
2.2.4.00	EDIFICIOS Y LOCALES	0,00	600,00	600,00	0,00	0,00	600,00	0,00	0,00
2.2.4.99	OTROS RIESGOS	0,00	400,00	400,00	0,00	0,00	400,00	0,00	0,00
2.2.5	TRIBUTOS	0,00	672,82	672,82	0,00	0,00	672,82	0,00	0,00
2.2.5.00	LOCALES	0,00	645,85	645,85	0,00	0,00	645,85	0,00	0,00
2.2.5.01	AUTONOMICAS	0,00	26,97	26,97	0,00	0,00	26,97	0,00	0,00
2.2.6	GASTOS DIVERSOS	0,00	2.441,46	2.441,46	66.694,47	66.694,47	-64.253,01	179,50	66.514,97
2.2.6.02	PUBLICIDAD Y PROPAGANDA	0,00	400,00	400,00	1.019,06	1.019,06	-619,06	0,00	1.019,06
2.2.6.03	JURÍDICOS, CONTENCIOSOS	0,00	500,00	500,00	0,00	0,00	500,00	0,00	0,00
2.2.6.06	REUNIONES, CONFERENCIAS Y CURSOS	0,00	1.141,46	1.141,46	8.214,30	8.214,30	-7.072,84	179,50	8.034,80
2.2.6.07	FERIAS Y EXPOSICIONES	0,00	0,00	0,00	33.574,20	33.574,20	-33.574,20	0,00	33.574,20
2.2.6.08	PUBLICACIONES Y EDICIONES	0,00	0,00	0,00	18.268,83	18.268,83	-18.268,83	0,00	18.268,83




Información a fecha: 31/12/2023

Unidad monetaria: Euros

Clasificación Orgánica 070201 CULTURA, TURISMO, DEPORTE Y JUVENTUD / DIRECCIÓN GENERAL DE CULTURA / SERVICIOS GENERALES

Clasificación Funcional 3311 PRODUCCIÓN DE BIENES PÚBLICOS DE CARÁCTER PREFERENTE / CULTURA / CULTURA / PROMOCIÓN DE LA CULTURA

Clasificación Económica	Denominación	Presupuesto Inicial	Modificaciones de Crédito	Crédito Definitivo	Gastos Comprometidos	Obligaciones Reconocidas	Remanentes de Crédito	Pagos	Obligaciones Pdes. de Pago
2.2.6.99	OTROS	0,00	400,00	400,00	5.618,08	5.618,08	-5.218,08	0,00	5.618,08
2.2.7	TRABAJOS REALIZADOS POR OTRAS EMPRESAS	0,00	505.321,54	505.321,54	311.692,75	311.692,75	193.628,79	17.157,96	294.534,79
2.2.7.00	LIMPIEZA Y ASEO	0,00	0,00	0,00	3.996,27	3.996,27	-3.996,27	219,56	3.776,71
2.2.7.01	SEGURIDAD	0,00	2.500,00	2.500,00	0,00	0,00	2.500,00	0,00	0,00
2.2.7.03	POSTALES	0,00	2.129,72	2.129,72	1.877,11	1.877,11	252,61	484,40	1.392,71
2.2.7.06	ESTUDIOS Y TRABAJOS TÉCNICOS	0,00	0,00	0,00	18.172,70	18.172,70	-18.172,70	1.125,30	17.047,40
2.2.7.30	CONTRATO PROGRAMADOR FILMOTECA DE LA RIOJA	0,00	400,00	400,00	0,00	0,00	400,00	0,00	0,00
2.2.7.31	ALQUILER PELÍCULAS FILMOTECA DE LA RIOJA	0,00	400,00	400,00	9.159,70	9.159,70	-8.759,70	9.159,70	0,00
2.2.7.32	SERVICIO ATENCION SALA GONZALO	0,00	0,00	0,00	15.624,45	15.624,45	-15.624,45	0,00	15.624,45
2.2.7.33	FESTIVAL DE TEATRO INFANTIL TEATREA	0,00	1.534,48	1.534,48	3.739,99	3.739,99	-2.205,51	0,00	3.739,99
2.2.7.34	FUNCIONES TEATRALES	0,00	80.000,00	80.000,00	142.936,50	142.936,50	-62.936,50	6.000,00	136.936,50
2.2.7.35	CONCIERTOS MUSICALES	0,00	80.000,00	80.000,00	91.128,86	91.128,86	-11.128,86	0,00	91.128,86
2.2.7.36	CONTRATOS ARTÍSTICOS	0,00	400,00	400,00	0,00	0,00	400,00	0,00	0,00
2.2.7.37	EXPOSICIONES ARTÍSTICAS	0,00	457,34	457,34	0,00	0,00	457,34	0,00	0,00
2.2.7.99	OTROS	0,00	337.500,00	337.500,00	25.057,17	25.057,17	312.442,83	169,00	24.888,17
2.3	INDEMNIZACION POR RAZON DEL SERVICIO	0,00	2.000,00	2.000,00	1.666,44	1.666,44	333,56	27,72	1.638,72
2.3.0	DIETAS	0,00	1.000,00	1.000,00	794,56	794,56	205,44	0,00	794,56
2.3.0.00	DIETAS	0,00	1.000,00	1.000,00	794,56	794,56	205,44	0,00	794,56
2.3.1	LOCOMOCIÓN	0,00	1.000,00	1.000,00	871,88	871,88	128,12	27,72	844,16
2.3.1.00	LOCOMOCIÓN	0,00	1.000,00	1.000,00	871,88	871,88	128,12	27,72	844,16
4	TRANSFERENCIAS CORRIENTES	0,00	863.096,39	863.096,39	478.095,57	478.095,57	385.000,82	238.388,37	239.707,20
4.6	A CORPORACIONES LOCALES	0,00	194.462,31	194.462,31	42.000,00	42.000,00	152.462,31	0,00	42.000,00
4.6.1	A AYUNTAMIENTOS	0,00	194.462,31	194.462,31	42.000,00	42.000,00	152.462,31	0,00	42.000,00
4.6.1.00	A AYUNTAMIENTOS	0,00	94.975,37	94.975,37	0,00	0,00	94.975,37	0,00	0,00
4.6.1.07	AYUNTAMIENTO DE ANGUIANO ACTIVIDAD CULTURAL DANZADORES DE ANGUIANO	0,00	5.000,00	5.000,00	5.000,00	5.000,00	0,00	0,00	5.000,00
4.6.1.08	AYUNTAMIENTO DE CAMPROVÍN CAMPROVINARTE	0,00	15.000,00	15.000,00	15.000,00	15.000,00	0,00	0,00	15.000,00
4.6.1.09	CIRCUITO DE TEATROS DE LA RIOJA	0,00	5.000,00	5.000,00	0,00	0,00	5.000,00	0,00	0,00
4.6.1.10	AYUNTAMIENTOS PROGRAMACIÓN CULTURAL KM.0	0,00	10.086,94	10.086,94	0,00	0,00	10.086,94	0,00	0,00
4.6.1.11	AYUNTAMIENTO DE LAGUNA DE CAMEROS. DÍA DEL CAMERO VIEJO	0,00	10.000,00	10.000,00	10.000,00	10.000,00	0,00	0,00	10.000,00
4.6.1.13	AYUNTAMIENTO DE BERCEO: SONOVERSO-FEST	0,00	12.000,00	12.000,00	12.000,00	12.000,00	0,00	0,00	12.000,00
4.6.1.14	AYUNTAMIENT. TÉCNICOS DE PROMOCIÓN CULTURAL	0,00	42.400,00	42.400,00	0,00	0,00	42.400,00	0,00	0,00
4.7	A EMPRESAS PRIVADAS	0,00	161.886,52	161.886,52	0,00	0,00	161.886,52	0,00	0,00
4.7.0	A EMPRESAS PRIVADAS	0,00	161.886,52	161.886,52	0,00	0,00	161.886,52	0,00	0,00



**Información a fecha: 31/12/2023**

**Unidad monetaria: Euros**

**Clasificación Orgánica 070201 CULTURA, TURISMO, DEPORTE Y JUVENTUD / DIRECCIÓN GENERAL DE CULTURA / SERVICIOS GENERALES**

**Clasificación Funcional 3311 PRODUCCIÓN DE BIENES PÚBLICOS DE CARÁCTER PREFERENTE / CULTURA / CULTURA / PROMOCIÓN DE LA CULTURA**

Clasificación Económica	Denominación	Presupuesto Inicial	Modificaciones de Crédito	Crédito Definitivo	Gastos Comprometidos	Obligaciones Reconocidas	Remanentes de Crédito	Pagos	Obligaciones Ptes. de Pago
4.7.0.00	A EMPRESAS PRIVADAS	0,00	122.673,68	122.673,68	0,00	0,00	122.673,68	0,00	0,00
4.7.0.01	AYUDAS CREACIÓN ARTÍSTICA	0,00	34.212,84	34.212,84	0,00	0,00	34.212,84	0,00	0,00
4.7.0.03	CIRCUITOS MUSICALES	0,00	5.000,00	5.000,00	0,00	0,00	5.000,00	0,00	0,00
4.8	A FAMILIAS E INSTITUCIONES SIN FINES DE LUCRO	0,00	506.747,56	506.747,56	436.095,57	436.095,57	70.651,99	238.388,37	197.707,20
4.8.0	A FAMILIAS E INSTITUCIONES SIN ANIMO DE LUCRO	0,00	506.747,56	506.747,56	436.095,57	436.095,57	70.651,99	238.388,37	197.707,20
4.8.0.00	AYUDAS ACTIVIDADES CULTURALES	0,00	60.124,23	60.124,23	0,00	0,00	60.124,23	0,00	0,00
4.8.0.01	BECAS PROMOCIÓN ARTISTAS	0,00	10.443,33	10.443,33	0,00	0,00	10.443,33	0,00	0,00
4.8.0.02	ASOC.ALUMNOS ESCUELA JOTAS LA RIOJA PROMOCIÓN, ENSEÑANZA Y APRENDIZAJE	0,00	20.000,00	20.000,00	19.973,14	19.973,14	26,86	0,00	19.973,14
4.8.0.05	ASOCIACIÓN BRIONES MEDIEVAL JORNADAS MEDIEVALES	0,00	14.620,00	14.620,00	14.620,00	14.620,00	0,00	0,00	14.620,00
4.8.0.06	ASOC.CULTURAL GRUPO DE DANZAS DE LOGROÑO ACTIVIDADES CULTURALES PROMOCIÓN	0,00	9.500,00	9.500,00	9.500,00	9.500,00	0,00	0,00	9.500,00
4.8.0.08	ATENEO RIOJANO ACTIVIDADES CULTURALES	0,00	35.000,00	35.000,00	35.000,00	35.000,00	0,00	0,00	35.000,00
4.8.0.09	PATRONATO PRO REPRESENTACIONES Hº NAJERENSES. CRÓNICA NAJERENSE	0,00	18.000,00	18.000,00	18.000,00	18.000,00	0,00	0,00	18.000,00
4.8.0.11	FUNDACIÓN PRO REAL ACADEMIA ESPAÑOLA DE LA LENGUA	0,00	260.060,00	260.060,00	260.060,00	260.060,00	0,00	238.388,37	21.671,63
4.8.0.15	UNIVERSIDAD POPULAR DE LOGROÑO ACTIVIDADES CULTURALES	0,00	15.000,00	15.000,00	15.000,00	15.000,00	0,00	0,00	15.000,00
4.8.0.16	ASOC. MUSICAL CON-TRASTES RIOJA. ACTIVIDADES CULTURALES	0,00	12.000,00	12.000,00	12.000,00	12.000,00	0,00	0,00	12.000,00
4.8.0.17	ASOC.COMPAÑÍA LÍRICA DE AFICIONADOS PEPE EIZAGA ACT. CULTURALES	0,00	25.000,00	25.000,00	25.000,00	25.000,00	0,00	0,00	25.000,00
4.8.0.18	ASOCIACIÓN ARTE EN LA TIERRA ACTIVIDADES CULTURALES	0,00	12.000,00	12.000,00	12.000,00	12.000,00	0,00	0,00	12.000,00
4.8.0.20	ASOCIACIÓN EMPRESARIAL ARICU ORGANIZACIÓN ACTIVIDADES CULTURALES	0,00	15.000,00	15.000,00	14.942,43	14.942,43	57,57	0,00	14.942,43
6	INVERSIONES REALES	0,00	20.013,12	20.013,12	0,00	0,00	20.013,12	0,00	0,00
6.2	INVERSION NUEVA ASOCIADA AL FUNCIONAMIENTO OPERATIVO DE LOS SERVICIOS	0,00	5.736,70	5.736,70	0,00	0,00	5.736,70	0,00	0,00
6.2.3	MAQUINARIA, INSTALACIONES Y UTILLAJE	0,00	3.750,00	3.750,00	0,00	0,00	3.750,00	0,00	0,00
6.2.3.00	ADQUISICION	0,00	3.750,00	3.750,00	0,00	0,00	3.750,00	0,00	0,00
6.2.5	MOBILIARIO Y ENSERES	0,00	736,70	736,70	0,00	0,00	736,70	0,00	0,00
6.2.5.00	ADQUISICION	0,00	736,70	736,70	0,00	0,00	736,70	0,00	0,00
6.2.9	OTROS ACTIVOS MATERIALES	0,00	1.250,00	1.250,00	0,00	0,00	1.250,00	0,00	0,00
6.2.9.00	ADQUISICION	0,00	1.250,00	1.250,00	0,00	0,00	1.250,00	0,00	0,00
6.3	INVERSION DE REPOSICION ASOCIADA AL FUNCION. OPERAT. DE LOS SERVICIOS	0,00	14.276,42	14.276,42	0,00	0,00	14.276,42	0,00	0,00
6.3.2	EDIFICIOS Y OTRAS CONSTRUCCIONES	0,00	5.000,00	5.000,00	0,00	0,00	5.000,00	0,00	0,00
6.3.2.01	CONSTRUCCION	0,00	5.000,00	5.000,00	0,00	0,00	5.000,00	0,00	0,00
6.3.5	MOBILIARIO Y ENSERES	0,00	9.276,42	9.276,42	0,00	0,00	9.276,42	0,00	0,00
6.3.5.00	ADQUISICION	0,00	9.276,42	9.276,42	0,00	0,00	9.276,42	0,00	0,00
7	TRANSFERENCIAS DE CAPITAL	0,00	212.930,91	212.930,91	0,00	0,00	212.930,91	0,00	0,00
7.6	A CORPORACIONES LOCALES	0,00	6.713,86	6.713,86	0,00	0,00	6.713,86	0,00	0,00



**Gobierno  
de La  
Rioja**

**Hacienda Gob.Pub. S.D. y P.G.**

**SICAP - Sistema de Información Contable**

**Ejercicio: 2023**

**ESTADO DE LIQUIDACIÓN DEL PRESUPUESTO / I. LIQUIDACIÓN DEL PRESUPUESTO DE GASTOS**

**Página 160**

**Información a fecha: 31/12/2023**

**Unidad monetaria: Euros**

**Clasificación Orgánica 070201 CULTURA, TURISMO, DEPORTE Y JUVENTUD / DIRECCIÓN GENERAL DE CULTURA / SERVICIOS GENERALES**

**Clasificación Funcional 3311 PRODUCCIÓN DE BIENES PÚBLICOS DE CARÁCTER PREFERENTE / CULTURA / CULTURA / PROMOCIÓN DE LA CULTURA**

Clasificación Económica	Denominación	Presupuesto Inicial	Modificaciones de Crédito	Crédito Definitivo	Gastos Comprometidos	Obligaciones Reconocidas	Remanentes de Crédito	Pagos	Obligaciones Pdtes. de Pago
7.6.1	A AYUNTAMIENTOS	0,00	6.713,86	6.713,86	0,00	0,00	6.713,86	0,00	0,00
7.6.1.00	A AYUNTAMIENTOS	0,00	2.969,38	2.969,38	0,00	0,00	2.969,38	0,00	0,00
7.6.1.01	ADECUACIÓN LOCALES CULTURALES	0,00	3.744,48	3.744,48	0,00	0,00	3.744,48	0,00	0,00
7.6.1.02	AYUNTAMIENTO DE ARNEDILLO. CENTRO CULTURAL	0,00	0,00	0,00	0,00	0,00	0,00	0,00	0,00
7.7	A EMPRESAS PRIVADAS	0,00	29.164,12	29.164,12	0,00	0,00	29.164,12	0,00	0,00
7.7.0	A EMPRESAS PRIVADAS	0,00	29.164,12	29.164,12	0,00	0,00	29.164,12	0,00	0,00
7.7.0.00	EQUIPAMIENTO LOCALES CULTURALES	0,00	23.289,12	23.289,12	0,00	0,00	23.289,12	0,00	0,00
7.7.0.01	ADECUACIÓN LOCALES CULTURALES	0,00	2.875,00	2.875,00	0,00	0,00	2.875,00	0,00	0,00
7.7.0.03	EMPRESAS DE ARTES ESCÉNICAS Y MUSICALES AYUDAS A GIRA	0,00	3.000,00	3.000,00	0,00	0,00	3.000,00	0,00	0,00
7.8	A FAMILIAS E INSTITUCIONES SIN FINES DE LUCRO	0,00	177.052,93	177.052,93	0,00	0,00	177.052,93	0,00	0,00
7.8.0	A FAMILIAS E INSTITUCIONES SIN ANIMO DE LUCRO	0,00	177.052,93	177.052,93	0,00	0,00	177.052,93	0,00	0,00
7.8.0.00	FAMILIAS E INSTITUCIONES SIN FIN DE LUCRO	0,00	1.695,13	1.695,13	0,00	0,00	1.695,13	0,00	0,00
7.8.0.01	ADECUACIÓN LOCALES CULTURALES	0,00	40.357,80	40.357,80	0,00	0,00	40.357,80	0,00	0,00
7.8.0.02	ATENEO RIOJANO. MANTENIMIENTO LOCAL	0,00	135.000,00	135.000,00	0,00	0,00	135.000,00	0,00	0,00
<b>Total Orgánico / Funcional</b>	<b>070201 / 3311</b>	<b>0,00</b>	<b>1.737.248,22</b>	<b>1.737.248,22</b>	<b>1.046.799,21</b>	<b>1.046.799,21</b>	<b>690.449,01</b>	<b>441.841,42</b>	<b>604.957,79</b>



**Información a fecha: 31/12/2023**

**Unidad monetaria: Euros**

**Clasificación Orgánica 070201 CULTURA, TURISMO, DEPORTE Y JUVENTUD / DIRECCIÓN GENERAL DE CULTURA / SERVICIOS GENERALES**

**Clasificación Funcional 3321 PRODUCCIÓN DE BIENES PÚBLICOS DE CARÁCTER PREFERENTE / CULTURA / PATRIMONIO HISTÓRICO-ARTÍSTICO / PATRIMONIO HISTÓRICO-ARTÍSTICO**

Clasificación Económica	Denominación	Presupuesto Inicial	Modificaciones de Crédito	Crédito Definitivo	Gastos Comprometidos	Obligaciones Reconocidas	Remanentes de Crédito	Pagos	Obligaciones Pdtes. de Pago
1	GASTOS DE PERSONAL	0,00	474.124,18	474.124,18	198.844,64	198.844,64	275.279,54	198.844,64	0,00
1.0	ALTOS CARGOS	0,00	20.626,87	20.626,87	23.965,59	23.965,59	-3.338,72	23.965,59	0,00
1.0.0	RETRIBUCIONES BÁSICAS Y OTRAS REMUNERACIONES DE ALTOS CARGOS	0,00	20.626,87	20.626,87	23.965,59	23.965,59	-3.338,72	23.965,59	0,00
1.0.0.00	RETRIBUCIONES BÁSICAS	0,00	7.122,63	7.122,63	8.329,26	8.329,26	-1.206,63	8.329,26	0,00
1.0.0.01	OTRAS REMUNERACIONES	0,00	13.504,24	13.504,24	15.636,33	15.636,33	-2.132,09	15.636,33	0,00
1.2	FUNCIONARIOS	0,00	370.541,35	370.541,35	146.827,70	146.827,70	223.713,65	146.827,70	0,00
1.2.0	RETRIBUCIONES BÁSICAS	0,00	140.021,04	140.021,04	76.730,90	76.730,90	63.290,14	76.730,90	0,00
1.2.0.00	SUELDO Y PAGAS EXTRAORDINARIAS	0,00	128.642,61	128.642,61	66.201,95	66.201,95	62.440,66	66.201,95	0,00
1.2.0.05	TRIENIOS	0,00	11.378,43	11.378,43	10.528,95	10.528,95	849,48	10.528,95	0,00
1.2.1	RETRIBUCIONES COMPLEMENTARIAS	0,00	230.520,31	230.520,31	70.096,80	70.096,80	160.423,51	70.096,80	0,00
1.2.1.00	COMPLEMENTO DE DESTINO	0,00	86.361,78	86.361,78	23.729,37	23.729,37	62.632,41	23.729,37	0,00
1.2.1.01	COMPLEMENTO ESPECÍFICO	0,00	144.058,53	144.058,53	42.995,66	42.995,66	101.062,87	42.995,66	0,00
1.2.1.04	OTRAS REMUNERACIONES	0,00	100,00	100,00	3.371,77	3.371,77	-3.271,77	3.371,77	0,00
1.3	LABORALES	0,00	24.234,00	24.234,00	0,00	0,00	24.234,00	0,00	0,00
1.3.0	LABORAL FIJO	0,00	23.038,00	23.038,00	0,00	0,00	23.038,00	0,00	0,00
1.3.0.00	RETRIBUCIONES BÁSICAS	0,00	10.120,00	10.120,00	0,00	0,00	10.120,00	0,00	0,00
1.3.0.01	OTRAS REMUNERACIONES	0,00	12.918,00	12.918,00	0,00	0,00	12.918,00	0,00	0,00
1.3.1	LABORAL TEMPORAL	0,00	1.196,00	1.196,00	0,00	0,00	1.196,00	0,00	0,00
1.3.1.00	RETRIBUCIONES BÁSICAS	0,00	598,00	598,00	0,00	0,00	598,00	0,00	0,00
1.3.1.01	OTRAS REMUNERACIONES	0,00	598,00	598,00	0,00	0,00	598,00	0,00	0,00
1.5	INCENTIVOS AL RENDIMIENTO	0,00	100,00	100,00	587,52	587,52	-487,52	587,52	0,00
1.5.0	PRODUCTIVIDAD	0,00	100,00	100,00	587,52	587,52	-487,52	587,52	0,00
1.5.0.00	PRODUCTIVIDAD	0,00	100,00	100,00	587,52	587,52	-487,52	587,52	0,00
1.6	CUOTAS, PRESTACIONES Y GASTOS SOCIALES A CARGO DEL EMPLEADOR	0,00	58.621,96	58.621,96	27.463,83	27.463,83	31.158,13	27.463,83	0,00
1.6.0	CUOTAS SOCIALES	0,00	58.621,96	58.621,96	27.463,83	27.463,83	31.158,13	27.463,83	0,00
1.6.0.00	SEGURIDAD SOCIAL	0,00	58.621,96	58.621,96	27.463,83	27.463,83	31.158,13	27.463,83	0,00
2	GASTOS EN BIENES CORRIENTES Y SERVICIOS	0,00	44.439,72	44.439,72	39.025,65	39.025,65	5.414,07	21.258,50	17.767,15
2.0	ARRENDAMIENTOS Y CANONES	0,00	1.370,00	1.370,00	0,00	0,00	1.370,00	0,00	0,00
2.0.9	CÁNONES	0,00	1.370,00	1.370,00	0,00	0,00	1.370,00	0,00	0,00
2.0.9.00	CÁNONES	0,00	1.370,00	1.370,00	0,00	0,00	1.370,00	0,00	0,00
2.1	REPARACIONES, MANTENIMIENTO Y CONSERVACION	0,00	3.777,76	3.777,76	545,16	545,16	3.232,60	545,16	0,00
2.1.2	EDIFICIOS Y OTRAS CONSTRUCCIONES	0,00	0,00	0,00	500,02	500,02	-500,02	500,02	0,00
2.1.2.00	INMOVILIZADO PROPIO	0,00	0,00	0,00	500,02	500,02	-500,02	500,02	0,00



Información a fecha: 31/12/2023

Unidad monetaria: Euros

Clasificación Orgánica 070201 CULTURA, TURISMO, DEPORTE Y JUVENTUD / DIRECCIÓN GENERAL DE CULTURA / SERVICIOS GENERALES

Clasificación Funcional 3321 PRODUCCIÓN DE BIENES PÚBLICOS DE CARÁCTER PREFERENTE / CULTURA / PATRIMONIO HISTÓRICO-ARTÍSTICO / PATRIMONIO HISTÓRICO-ARTÍSTICO

Clasificación Económica	Denominación	Presupuesto Inicial	Modificaciones de Crédito	Crédito Definitivo	Gastos Comprometidos	Obligaciones Reconocidas	Remanentes de Crédito	Pagos	Obligaciones Pdes. de Pago
2.1.3	MAQUINARIA, INSTALACION Y UTILLAJE	0,00	402,90	402,90	0,00	0,00	402,90	0,00	0,00
2.1.3.00	INMOVILIZADO PROPIO	0,00	402,90	402,90	0,00	0,00	402,90	0,00	0,00
2.1.4	ELEMENTOS DE TRANSPORTE	0,00	54,86	54,86	45,14	45,14	9,72	45,14	0,00
2.1.4.00	INMOVILIZADO PROPIO	0,00	54,86	54,86	45,14	45,14	9,72	45,14	0,00
2.1.5	MOBILIARIO Y ENSERES	0,00	3.320,00	3.320,00	0,00	0,00	3.320,00	0,00	0,00
2.1.5.00	INMOVILIZADO PROPIO	0,00	3.320,00	3.320,00	0,00	0,00	3.320,00	0,00	0,00
2.2	MATERIAL, SUMINISTROS Y OTROS	0,00	37.649,19	37.649,19	37.359,02	37.359,02	290,17	20.713,34	16.645,68
2.2.0	MATERIAL DE OFICINA	0,00	3.253,11	3.253,11	125,84	125,84	3.127,27	125,84	0,00
2.2.0.00	ORDINARIO NO INVENTARIABLE	0,00	319,75	319,75	125,84	125,84	193,91	125,84	0,00
2.2.0.01	PRENSA, REVISTAS, LIBROS Y OTRAS PUBLICACIONES	0,00	1.490,00	1.490,00	0,00	0,00	1.490,00	0,00	0,00
2.2.0.02	MATERIAL INFORMATICO NO INVENTARIABLE	0,00	1.443,36	1.443,36	0,00	0,00	1.443,36	0,00	0,00
2.2.1	SUMINISTROS	0,00	1.945,26	1.945,26	0,00	0,00	1.945,26	0,00	0,00
2.2.1.04	VESTUARIO	0,00	232,17	232,17	0,00	0,00	232,17	0,00	0,00
2.2.1.07	MATERIALES ESPECIALES	0,00	580,00	580,00	0,00	0,00	580,00	0,00	0,00
2.2.1.99	OTROS SUMINISTROS	0,00	1.133,09	1.133,09	0,00	0,00	1.133,09	0,00	0,00
2.2.2	COMUNICACIONES	0,00	3.400,00	3.400,00	0,00	0,00	3.400,00	0,00	0,00
2.2.2.01	POSTALES	0,00	3.400,00	3.400,00	0,00	0,00	3.400,00	0,00	0,00
2.2.3	TRANSPORTES	0,00	1.138,00	1.138,00	0,00	0,00	1.138,00	0,00	0,00
2.2.3.00	TRANSPORTES	0,00	1.138,00	1.138,00	0,00	0,00	1.138,00	0,00	0,00
2.2.4	PRIMAS DE SEGUROS	0,00	603,00	603,00	0,00	0,00	603,00	0,00	0,00
2.2.4.00	EDIFICIOS Y LOCALES	0,00	303,00	303,00	0,00	0,00	303,00	0,00	0,00
2.2.4.99	OTROS RIESGOS	0,00	300,00	300,00	0,00	0,00	300,00	0,00	0,00
2.2.6	GASTOS DIVERSOS	0,00	10.287,17	10.287,17	18.996,06	18.996,06	-8.708,89	10.399,30	8.596,76
2.2.6.02	PUBLICIDAD Y PROPAGANDA	0,00	0,00	0,00	1.923,61	1.923,61	-1.923,61	0,00	1.923,61
2.2.6.06	REUNIONES, CONFERENCIAS Y CURSOS	0,00	9.056,00	9.056,00	16.392,43	16.392,43	-7.336,43	9.719,28	6.673,15
2.2.6.08	PUBLICACIONES Y EDICIONES	0,00	950,00	950,00	0,00	0,00	950,00	0,00	0,00
2.2.6.99	OTROS	0,00	281,17	281,17	680,02	680,02	-398,85	680,02	0,00
2.2.7	TRABAJOS REALIZADOS POR OTRAS EMPRESAS	0,00	17.022,65	17.022,65	18.237,12	18.237,12	-1.214,47	10.188,20	8.048,92
2.2.7.03	POSTALES	0,00	343,00	343,00	0,00	0,00	343,00	0,00	0,00
2.2.7.30	ESTUDIO CATALOGACIÓN Y SITUACIÓN PHA	0,00	16.218,65	16.218,65	0,00	0,00	16.218,65	0,00	0,00
2.2.7.99	OTROS	0,00	461,00	461,00	18.237,12	18.237,12	-17.776,12	10.188,20	8.048,92
2.3	INDEMNIZACION POR RAZON DEL SERVICIO	0,00	1.642,77	1.642,77	1.121,47	1.121,47	521,30	0,00	1.121,47
2.3.0	DIETAS	0,00	1.015,23	1.015,23	396,30	396,30	618,93	0,00	396,30





Información a fecha: 31/12/2023

Unidad monetaria: Euros

Clasificación Orgánica 070201 CULTURA, TURISMO, DEPORTE Y JUVENTUD / DIRECCIÓN GENERAL DE CULTURA / SERVICIOS GENERALES

Clasificación Funcional 3321 PRODUCCIÓN DE BIENES PÚBLICOS DE CARÁCTER PREFERENTE / CULTURA / PATRIMONIO HISTÓRICO-ARTÍSTICO / PATRIMONIO HISTÓRICO-ARTÍSTICO

Clasificación Económica	Denominación	Presupuesto Inicial	Modificaciones de Crédito	Crédito Definitivo	Gastos Comprometidos	Obligaciones Reconocidas	Remanentes de Crédito	Pagos	Obligaciones Ptes. de Pago
2.3.0.00	DIETAS	0,00	1.015,23	1.015,23	396,30	396,30	618,93	0,00	396,30
2.3.1	LOCOMOCIÓN	0,00	627,54	627,54	725,17	725,17	-97,63	0,00	725,17
2.3.1.00	LOCOMOCIÓN	0,00	627,54	627,54	725,17	725,17	-97,63	0,00	725,17
4	TRANSFERENCIAS CORRIENTES	0,00	18.000,00	18.000,00	18.000,00	18.000,00	0,00	0,00	18.000,00
4.8	A FAMILIAS E INSTITUCIONES SIN FINES DE LUCRO	0,00	18.000,00	18.000,00	18.000,00	18.000,00	0,00	0,00	18.000,00
4.8.0	A FAMILIAS E INSTITUCIONES SIN ANIMO DE LUCRO	0,00	18.000,00	18.000,00	18.000,00	18.000,00	0,00	0,00	18.000,00
4.8.0.00	COAR JORNADAS INTERNACIONALES INTERVENCIÓN EN PATRIMONIO	0,00	18.000,00	18.000,00	18.000,00	18.000,00	0,00	0,00	18.000,00
6	INVERSIONES REALES	0,00	301.790,84	301.790,84	224.493,24	224.493,24	77.297,60	154.475,11	70.018,13
6.2	INVERSION NUEVAASOCIADAAL FUNCIONAMIENTO OPERATIVO DE LOS SERVICIOS	0,00	4.750,00	4.750,00	0,00	0,00	4.750,00	0,00	0,00
6.2.5	MOBILIARIO Y ENSERES	0,00	4.750,00	4.750,00	0,00	0,00	4.750,00	0,00	0,00
6.2.5.00	ADQUISICION	0,00	4.750,00	4.750,00	0,00	0,00	4.750,00	0,00	0,00
6.3	INVERSION DE REPOSICION ASOCIADAAL FUNCION. OPERAT. DE LOS SERVICIOS	0,00	1.855,00	1.855,00	0,00	0,00	1.855,00	0,00	0,00
6.3.5	MOBILIARIO Y ENSERES	0,00	1.855,00	1.855,00	0,00	0,00	1.855,00	0,00	0,00
6.3.5.00	ADQUISICION	0,00	1.855,00	1.855,00	0,00	0,00	1.855,00	0,00	0,00
6.5	GASTOS DE INVERSIONES EN PATRIMONIO HISTÓRICO	0,00	295.185,84	295.185,84	224.493,24	224.493,24	70.692,60	154.475,11	70.018,13
6.5.0	INVERSIONES EN PATRIMONIO HISTORICO DESTINADO AL USO GENERAL	0,00	295.185,84	295.185,84	224.493,24	224.493,24	70.692,60	154.475,11	70.018,13
6.5.0.01	CONSTRUCCION	0,00	88.480,93	88.480,93	174.239,49	174.239,49	-85.758,56	109.051,03	65.188,46
6.5.0.03	INCORPORACION DE BIENES Y SERVICIOS	0,00	206.704,91	206.704,91	50.253,75	50.253,75	156.451,16	45.424,08	4.829,67
7	TRANSFERENCIAS DE CAPITAL	0,00	645.927,16	645.927,16	604.206,98	604.206,98	41.720,18	0,00	604.206,98
7.6	A CORPORACIONES LOCALES	0,00	90.965,88	90.965,88	49.300,98	49.300,98	41.664,90	0,00	49.300,98
7.6.1	A AYUNTAMIENTOS	0,00	90.965,88	90.965,88	49.300,98	49.300,98	41.664,90	0,00	49.300,98
7.6.1.00	RESTAURACIONES PATRIMONIO HISTÓRICO	0,00	35.038,36	35.038,36	0,00	0,00	35.038,36	0,00	0,00
7.6.1.01	AYUNTAMIENTO SAN VICENTE DE LA SONSIERRA. INTERVENCIÓN RECINTO AMURALLADO	0,00	50.000,00	50.000,00	49.300,98	49.300,98	699,02	0,00	49.300,98
7.6.1.02	AYUNTAMIENTO BRIONES INTERVENCIÓN RECINTO AMURALLADO CERCAS DEL CRISTO F	0,00	5.927,52	5.927,52	0,00	0,00	5.927,52	0,00	0,00
7.8	A FAMILIAS E INSTITUCIONES SIN FINES DE LUCRO	0,00	554.961,28	554.961,28	554.906,00	554.906,00	55,28	0,00	554.906,00
7.8.0	A FAMILIAS E INSTITUCIONES SIN ANIMO DE LUCRO	0,00	554.961,28	554.961,28	554.906,00	554.906,00	55,28	0,00	554.906,00
7.8.0.00	CONVENIOS RESTAURACIONES	0,00	154.961,28	154.961,28	154.960,00	154.960,00	1,28	0,00	154.960,00
7.8.0.02	PARROQUIA IGLESIA IMPERIAL SANTA M <sup>ª</sup> DE PALACIO DE LOGROÑO RESTAURACIÓN INTERIC	0,00	150.000,00	150.000,00	150.000,00	150.000,00	0,00	0,00	150.000,00
7.8.0.03	PARROQUIA IGLESIA SANTIAGO EL REAL DE LOGROÑO. FACHADA Y BÓVEDAS CAPILLAS	0,00	150.000,00	150.000,00	150.000,00	150.000,00	0,00	0,00	150.000,00
7.8.0.04	PARROQUIA SANTIAGO EL REAL DE CALAHORRA RESTAURACIÓN RETABLO MAYOR	0,00	100.000,00	100.000,00	99.946,00	99.946,00	54,00	0,00	99.946,00
<b>Total Orgánico / Funcional</b>	<b>070201 / 3321</b>	<b>0,00</b>	<b>1.484.281,90</b>	<b>1.484.281,90</b>	<b>1.084.570,51</b>	<b>1.084.570,51</b>	<b>399.711,39</b>	<b>374.578,25</b>	<b>709.992,26</b>



Gobierno  
de La  
Rioja

Hacienda Gob.Pub. S.D. y P.G.

Ejercicio: 2023

SICAP - Sistema de Información Contable

ESTADO DE LIQUIDACIÓN DEL PRESUPUESTO / I. LIQUIDACIÓN DEL PRESUPUESTO DE GASTOS

Página 164


Información a fecha: 31/12/2023

Unidad monetaria: Euros

Clasificación Orgánica 070201 CULTURA, TURISMO, DEPORTE Y JUVENTUD / DIRECCIÓN GENERAL DE CULTURA / SERVICIOS GENERALES

Clasificación Funcional 4611 ACTUACIONES DE CARÁCTER ECONÓMICO / INVESTIGACION, DESARROLLO E INNOVACION / INVESTIGACIÓN, DESARROLLO E INNOVACIÓN / INVESTIGACIÓN Y DESARROLLO

Clasificación Económica	Denominación	Presupuesto Inicial	Modificaciones de Crédito	Crédito Definitivo	Gastos Comprometidos	Obligaciones Reconocidas	Remanentes de Crédito	Pagos	Obligaciones Pdtes. de Pago
2	GASTOS EN BIENES CORRIENTES Y SERVICIOS	0,00	88.529,45	88.529,45	75.748,95	75.748,95	12.780,50	20.311,04	55.437,91
2.2	MATERIAL, SUMINISTROS Y OTROS	0,00	88.529,45	88.529,45	75.748,95	75.748,95	12.780,50	20.311,04	55.437,91
2.2.7	TRABAJOS REALIZADOS POR OTRAS EMPRESAS	0,00	88.529,45	88.529,45	75.748,95	75.748,95	12.780,50	20.311,04	55.437,91
2.2.7.06	ESTUDIOS Y TRABAJOS TÉCNICOS	0,00	38.735,15	38.735,15	60.919,81	60.919,81	-22.184,66	19.161,54	41.758,27
2.2.7.30	ESTUDIO, CATALOGACIÓN Y SITUACIÓN PHA	0,00	49.794,30	49.794,30	14.829,14	14.829,14	34.965,16	1.149,50	13.679,64
4	TRANSFERENCIAS CORRIENTES	0,00	60.000,00	60.000,00	58.111,91	58.111,91	1.888,09	0,00	58.111,91
4.6	A CORPORACIONES LOCALES	0,00	60.000,00	60.000,00	58.111,91	58.111,91	1.888,09	0,00	58.111,91
4.6.1	A AYUNTAMIENTOS	0,00	60.000,00	60.000,00	58.111,91	58.111,91	1.888,09	0,00	58.111,91
4.6.1.00	AYUNTAMIENTO NALDA EXCAVACIONES ARQUEOLÓGICAS LADERA ESTE CASTILLO	0,00	60.000,00	60.000,00	58.111,91	58.111,91	1.888,09	0,00	58.111,91
6	INVERSIONES REALES	0,00	59.181,07	59.181,07	56.321,10	48.752,68	10.428,39	2.178,00	46.574,68
6.5	GASTOS DE INVERSIONES EN PATRIMONIO HISTÓRICO	0,00	59.181,07	59.181,07	56.321,10	48.752,68	10.428,39	2.178,00	46.574,68
6.5.0	INVERSIONES EN PATRIMONIO HISTORICO DESTINADO AL USO GENERAL	0,00	59.181,07	59.181,07	56.321,10	48.752,68	10.428,39	2.178,00	46.574,68
6.5.0.03	INCORPORACION DE BIENES Y SERVICIOS	0,00	59.181,07	59.181,07	56.321,10	48.752,68	10.428,39	2.178,00	46.574,68
<b>Total Orgánico / Funcional</b>	<b>070201 / 4611</b>	<b>0,00</b>	<b>207.710,52</b>	<b>207.710,52</b>	<b>190.181,96</b>	<b>182.613,54</b>	<b>25.096,98</b>	<b>22.489,04</b>	<b>160.124,50</b>



Información a fecha: 31/12/2023

Unidad monetaria: Euros

Clasificación Orgánica 070201 CULTURA, TURISMO, DEPORTE Y JUVENTUD / DIRECCIÓN GENERAL DE CULTURA / SERVICIOS GENERALES

Clasificación Funcional 9111 ACTUACIONES DE CARACTER GENERAL / SERVICIOS DE CARÁCTER GENERAL / SERVICIOS DE CARÁCTER GENERAL / SERVICIOS DE CARÁCTER GENERAL Y ATENCIÓN AL CIUDADANO

Clasificación Económica	Denominación	Presupuesto Inicial	Modificaciones de Crédito	Crédito Definitivo	Gastos Comprometidos	Obligaciones Reconocidas	Remanentes de Crédito	Pagos	Obligaciones Ptes. de Pago
2	GASTOS EN BIENES CORRIENTES Y SERVICIOS	0,00	239.059,00	239.059,00	57.833,69	57.833,69	181.225,31	0,00	57.833,69
2.2	MATERIAL, SUMINISTROS Y OTROS	0,00	239.059,00	239.059,00	57.833,69	57.833,69	181.225,31	0,00	57.833,69
2.2.3	TRANSPORTES	0,00	0,00	0,00	484,00	484,00	-484,00	0,00	484,00
2.2.3.00	TRANSPORTES	0,00	0,00	0,00	484,00	484,00	-484,00	0,00	484,00
2.2.6	GASTOS DIVERSOS	0,00	0,00	0,00	1.000,00	1.000,00	-1.000,00	0,00	1.000,00
2.2.6.06	REUNIONES, CONFERENCIAS Y CURSOS	0,00	0,00	0,00	1.000,00	1.000,00	-1.000,00	0,00	1.000,00
2.2.6.99	OTROS	0,00	0,00	0,00	0,00	0,00	0,00	0,00	0,00
2.2.7	TRABAJOS REALIZADOS POR OTRAS EMPRESAS	0,00	239.059,00	239.059,00	56.349,69	56.349,69	182.709,31	0,00	56.349,69
2.2.7.06	ESTUDIOS Y TRABAJOS TÉCNICOS	0,00	29.059,00	29.059,00	56.349,69	56.349,69	-27.290,69	0,00	56.349,69
2.2.7.30	ASISTENCIA A VÍCTIMAS DE GRAVES VULNERACIONES EN DD.HH	0,00	90.000,00	90.000,00	0,00	0,00	90.000,00	0,00	0,00
2.2.7.31	DINAMIZACIÓN EN MATERIA DE MEMORIA DEMOCRÁTICA	0,00	40.000,00	40.000,00	0,00	0,00	40.000,00	0,00	0,00
2.2.7.32	ASISTENCIA PARA LA PARTICIPACIÓN CIUDADANA	0,00	80.000,00	80.000,00	0,00	0,00	80.000,00	0,00	0,00
4	TRANSFERENCIAS CORRIENTES	0,00	16.000,00	16.000,00	0,00	0,00	16.000,00	0,00	0,00
4.8	A FAMILIAS E INSTITUCIONES SIN FINES DE LUCRO	0,00	16.000,00	16.000,00	0,00	0,00	16.000,00	0,00	0,00
4.8.0	A FAMILIAS E INSTITUCIONES SIN ANIMO DE LUCRO	0,00	16.000,00	16.000,00	0,00	0,00	16.000,00	0,00	0,00
4.8.0.10	DERECHOS HUMANOS Y PARTICIPACIÓN	0,00	16.000,00	16.000,00	0,00	0,00	16.000,00	0,00	0,00
6	INVERSIONES REALES	0,00	900,00	900,00	900,00	900,00	0,00	0,00	900,00
6.2	INVERSION NUEVA ASOCIADA AL FUNCIONAMIENTO OPERATIVO DE LOS SERVICIOS	0,00	900,00	900,00	900,00	900,00	0,00	0,00	900,00
6.2.9	OTROS ACTIVOS MATERIALES	0,00	900,00	900,00	900,00	900,00	0,00	0,00	900,00
6.2.9.00	ADQUISICION	0,00	900,00	900,00	900,00	900,00	0,00	0,00	900,00
<b>Total Orgánico / Funcional</b>	<b>070201 / 9111</b>	<b>0,00</b>	<b>255.959,00</b>	<b>255.959,00</b>	<b>58.733,69</b>	<b>58.733,69</b>	<b>197.225,31</b>	<b>0,00</b>	<b>58.733,69</b>



Información a fecha: 31/12/2023

Unidad monetaria: Euros

Clasificación Orgánica 070202 CULTURA, TURISMO, DEPORTE Y JUVENTUD / DIRECCIÓN GENERAL DE CULTURA / ARCHIVO HISTÓRICO

Clasificación Funcional 3312 PRODUCCIÓN DE BIENES PÚBLICOS DE CARÁCTER PREFERENTE / CULTURA / CULTURA / MUSEOS, ARCHIVOS Y BIBLIOTECAS

Clasificación Económica	Denominación	Presupuesto Inicial	Modificaciones de Crédito	Crédito Definitivo	Gastos Comprometidos	Obligaciones Reconocidas	Remanentes de Crédito	Pagos	Obligaciones Pdes. de Pago
1	GASTOS DE PERSONAL	0,00	57.040,67	57.040,67	69.920,22	69.920,22	-12.879,55	69.920,22	0,00
1.2	FUNCIONARIOS	0,00	52.590,55	52.590,55	58.151,36	58.151,36	-5.560,81	58.151,36	0,00
1.2.0	RETRIBUCIONES BÁSICAS	0,00	29.092,53	29.092,53	34.980,43	34.980,43	-5.887,90	34.980,43	0,00
1.2.0.00	SUELDO Y PAGAS EXTRAORDINARIAS	0,00	28.955,70	28.955,70	29.896,76	29.896,76	-941,06	29.896,76	0,00
1.2.0.05	TRIENIOS	0,00	136,83	136,83	5.083,67	5.083,67	-4.946,84	5.083,67	0,00
1.2.1	RETRIBUCIONES COMPLEMENTARIAS	0,00	23.498,02	23.498,02	23.170,93	23.170,93	327,09	23.170,93	0,00
1.2.1.00	COMPLEMENTO DE DESTINO	0,00	11.360,76	11.360,76	9.794,43	9.794,43	1.566,33	9.794,43	0,00
1.2.1.01	COMPLEMENTO ESPECÍFICO	0,00	12.037,26	12.037,26	12.424,34	12.424,34	-387,08	12.424,34	0,00
1.2.1.04	OTRAS REMUNERACIONES	0,00	100,00	100,00	952,16	952,16	-852,16	952,16	0,00
1.5	INCENTIVOS AL RENDIMIENTO	0,00	100,00	100,00	354,04	354,04	-254,04	354,04	0,00
1.5.0	PRODUCTIVIDAD	0,00	100,00	100,00	354,04	354,04	-254,04	354,04	0,00
1.5.0.00	PRODUCTIVIDAD	0,00	100,00	100,00	354,04	354,04	-254,04	354,04	0,00
1.6	CUOTAS, PRESTACIONES Y GASTOS SOCIALES A CARGO DEL EMPLEADOR	0,00	4.350,12	4.350,12	11.414,82	11.414,82	-7.064,70	11.414,82	0,00
1.6.0	CUOTAS SOCIALES	0,00	4.350,12	4.350,12	11.414,82	11.414,82	-7.064,70	11.414,82	0,00
1.6.0.00	SEGURIDAD SOCIAL	0,00	4.350,12	4.350,12	11.414,82	11.414,82	-7.064,70	11.414,82	0,00
2	GASTOS EN BIENES CORRIENTES Y SERVICIOS	0,00	112.222,21	112.222,21	20.153,89	20.153,89	92.068,32	1.106,00	19.047,89
2.1	REPARACIONES, MANTENIMIENTO Y CONSERVACION	0,00	14.811,85	14.811,85	5.634,58	5.634,58	9.177,27	692,12	4.942,46
2.1.2	EDIFICIOS Y OTRAS CONSTRUCCIONES	0,00	8.113,85	8.113,85	3.511,03	3.511,03	4.602,82	0,00	3.511,03
2.1.2.00	INMOVILIZADO PROPIO	0,00	8.113,85	8.113,85	3.511,03	3.511,03	4.602,82	0,00	3.511,03
2.1.3	MAQUINARIA, INSTALACION Y UTILLAJE	0,00	5.667,00	5.667,00	692,12	692,12	4.974,88	692,12	0,00
2.1.3.00	INMOVILIZADO PROPIO	0,00	5.667,00	5.667,00	692,12	692,12	4.974,88	692,12	0,00
2.1.5	MOBILIARIO Y ENSERES	0,00	1.031,00	1.031,00	1.431,43	1.431,43	-400,43	0,00	1.431,43
2.1.5.00	INMOVILIZADO PROPIO	0,00	1.031,00	1.031,00	1.431,43	1.431,43	-400,43	0,00	1.431,43
2.2	MATERIAL, SUMINISTROS Y OTROS	0,00	97.410,36	97.410,36	14.519,31	14.519,31	82.891,05	413,88	14.105,43
2.2.0	MATERIAL DE OFICINA	0,00	812,46	812,46	0,00	0,00	812,46	0,00	0,00
2.2.0.00	ORDINARIO NO INVENTARIABLE	0,00	812,46	812,46	0,00	0,00	812,46	0,00	0,00
2.2.1	SUMINISTROS	0,00	17.100,69	17.100,69	38,40	38,40	17.062,29	0,00	38,40
2.2.1.00	ENERGIA ELECTRICA	0,00	9.032,10	9.032,10	0,00	0,00	9.032,10	0,00	0,00
2.2.1.01	AGUA	0,00	66,59	66,59	38,40	38,40	28,19	0,00	38,40
2.2.1.04	VESTUARIO	0,00	310,00	310,00	0,00	0,00	310,00	0,00	0,00
2.2.1.07	MATERIALES ESPECIALES	0,00	3.066,00	3.066,00	0,00	0,00	3.066,00	0,00	0,00
2.2.1.23	CALZADO	0,00	206,00	206,00	0,00	0,00	206,00	0,00	0,00
2.2.1.99	OTROS SUMINISTROS	0,00	4.420,00	4.420,00	0,00	0,00	4.420,00	0,00	0,00



Información a fecha: 31/12/2023

Unidad monetaria: Euros

Clasificación Orgánica 070202 CULTURA, TURISMO, DEPORTE Y JUVENTUD / DIRECCIÓN GENERAL DE CULTURA / ARCHIVO HISTÓRICO

Clasificación Funcional 3312 PRODUCCIÓN DE BIENES PÚBLICOS DE CARÁCTER PREFERENTE / CULTURA / CULTURA / MUSEOS, ARCHIVOS Y BIBLIOTECAS

Clasificación Económica	Denominación	Presupuesto Inicial	Modificaciones de Crédito	Crédito Definitivo	Gastos Comprometidos	Obligaciones Reconocidas	Remanentes de Crédito	Pagos	Obligaciones Ptes. de Pago
2.2.3	TRANSPORTES	0,00	1.546,00	1.546,00	413,88	413,88	1.132,12	413,88	0,00
2.2.3.00	TRANSPORTES	0,00	1.546,00	1.546,00	413,88	413,88	1.132,12	413,88	0,00
2.2.5	TRIBUTOS	0,00	336,24	336,24	76,20	76,20	260,04	0,00	76,20
2.2.5.00	LOCALES	0,00	252,00	252,00	58,78	58,78	193,22	0,00	58,78
2.2.5.01	AUTONOMICAS	0,00	84,24	84,24	17,42	17,42	66,82	0,00	17,42
2.2.6	GASTOS DIVERSOS	0,00	600,00	600,00	0,00	0,00	600,00	0,00	0,00
2.2.6.99	OTROS	0,00	600,00	600,00	0,00	0,00	600,00	0,00	0,00
2.2.7	TRABAJOS REALIZADOS POR OTRAS EMPRESAS	0,00	77.014,97	77.014,97	13.990,83	13.990,83	63.024,14	0,00	13.990,83
2.2.7.00	LIMPIEZA Y ASEO	0,00	7.471,30	7.471,30	12.811,63	12.811,63	-5.340,33	0,00	12.811,63
2.2.7.01	SEGURIDAD	0,00	0,00	0,00	0,00	0,00	0,00	0,00	0,00
2.2.7.06	ESTUDIOS Y TRABAJOS TÉCNICOS	0,00	69.543,67	69.543,67	1.179,20	1.179,20	68.364,47	0,00	1.179,20
4	TRANSFERENCIAS CORRIENTES	0,00	7.182,63	7.182,63	0,00	0,00	7.182,63	0,00	0,00
4.8	A FAMILIAS E INSTITUCIONES SIN FINES DE LUCRO	0,00	7.182,63	7.182,63	0,00	0,00	7.182,63	0,00	0,00
4.8.0	A FAMILIAS E INSTITUCIONES SIN ANIMO DE LUCRO	0,00	7.182,63	7.182,63	0,00	0,00	7.182,63	0,00	0,00
4.8.0.00	BECAS FORMACIÓN EN ARCHIVO	0,00	7.182,63	7.182,63	0,00	0,00	7.182,63	0,00	0,00
6	INVERSIONES REALES	0,00	69.711,70	69.711,70	6.224,06	6.224,06	63.487,64	265,20	5.958,86
6.2	INVERSION NUEVAASOCIADAAL FUNCIONAMIENTO OPERATIVO DE LOS SERVICIOS	0,00	68.207,70	68.207,70	265,20	265,20	67.942,50	265,20	0,00
6.2.5	MOBILIARIO Y ENSERES	0,00	600,00	600,00	0,00	0,00	600,00	0,00	0,00
6.2.5.00	ADQUISICION	0,00	600,00	600,00	0,00	0,00	600,00	0,00	0,00
6.2.9	OTROS ACTIVOS MATERIALES	0,00	67.607,70	67.607,70	265,20	265,20	67.342,50	265,20	0,00
6.2.9.00	ADQUISICION	0,00	64.717,40	64.717,40	265,20	265,20	64.452,20	265,20	0,00
6.2.9.03	INCORPORACION DE BIENES Y SERVICIOS	0,00	2.890,30	2.890,30	0,00	0,00	2.890,30	0,00	0,00
6.3	INVERSION DE REPOSICION ASOCIADAAL FUNCION. OPERAT. DE LOS SERVICIOS	0,00	1.504,00	1.504,00	5.958,86	5.958,86	-4.454,86	0,00	5.958,86
6.3.2	EDIFICIOS Y OTRAS CONSTRUCCIONES	0,00	0,00	0,00	5.958,86	5.958,86	-5.958,86	0,00	5.958,86
6.3.2.00	ADQUISICION	0,00	0,00	0,00	5.958,86	5.958,86	-5.958,86	0,00	5.958,86
6.3.5	MOBILIARIO Y ENSERES	0,00	1.504,00	1.504,00	0,00	0,00	1.504,00	0,00	0,00
6.3.5.00	ADQUISICION	0,00	1.504,00	1.504,00	0,00	0,00	1.504,00	0,00	0,00
<b>Total Orgánico / Funcional</b>	<b>070202 / 3312</b>	<b>0,00</b>	<b>246.157,21</b>	<b>246.157,21</b>	<b>96.298,17</b>	<b>96.298,17</b>	<b>149.859,04</b>	<b>71.291,42</b>	<b>25.006,75</b>




Información a fecha: 31/12/2023

Unidad monetaria: Euros

Clasificación Orgánica 070203 CULTURA, TURISMO, DEPORTE Y JUVENTUD / DIRECCIÓN GENERAL DE CULTURA / BIBLIOTECA PÚBLICA

Clasificación Funcional 3312 PRODUCCIÓN DE BIENES PÚBLICOS DE CARÁCTER PREFERENTE / CULTURA / CULTURA / MUSEOS, ARCHIVOS Y BIBLIOTECAS

Clasificación Económica	Denominación	Presupuesto Inicial	Modificaciones de Crédito	Crédito Definitivo	Gastos Comprometidos	Obligaciones Reconocidas	Remanentes de Crédito	Pagos	Obligaciones Pdes. de Pago
1	GASTOS DE PERSONAL	0,00	501.640,53	501.640,53	403.256,61	403.256,61	98.383,92	403.256,61	0,00
1.2	FUNCIONARIOS	0,00	439.668,59	439.668,59	335.035,92	335.035,92	104.632,67	335.035,92	0,00
1.2.0	RETRIBUCIONES BÁSICAS	0,00	231.642,02	231.642,02	191.740,25	191.740,25	39.901,77	191.740,25	0,00
1.2.0.00	SUELDO Y PAGAS EXTRAORDINARIAS	0,00	202.056,80	202.056,80	168.331,37	168.331,37	33.725,43	168.331,37	0,00
1.2.0.05	TRIENIOS	0,00	29.585,22	29.585,22	23.408,88	23.408,88	6.176,34	23.408,88	0,00
1.2.1	RETRIBUCIONES COMPLEMENTARIAS	0,00	208.026,57	208.026,57	143.295,67	143.295,67	64.730,90	143.295,67	0,00
1.2.1.00	COMPLEMENTO DE DESTINO	0,00	84.131,45	84.131,45	54.343,51	54.343,51	29.787,94	54.343,51	0,00
1.2.1.01	COMPLEMENTO ESPECÍFICO	0,00	123.795,12	123.795,12	81.009,43	81.009,43	42.785,69	81.009,43	0,00
1.2.1.04	OTRAS REMUNERACIONES	0,00	100,00	100,00	7.942,73	7.942,73	-7.842,73	7.942,73	0,00
1.5	INCENTIVOS AL RENDIMIENTO	0,00	100,00	100,00	1.437,16	1.437,16	-1.337,16	1.437,16	0,00
1.5.0	PRODUCTIVIDAD	0,00	100,00	100,00	1.437,16	1.437,16	-1.337,16	1.437,16	0,00
1.5.0.00	PRODUCTIVIDAD	0,00	100,00	100,00	1.437,16	1.437,16	-1.337,16	1.437,16	0,00
1.6	CUOTAS, PRESTACIONES Y GASTOS SOCIALES A CARGO DEL EMPLEADOR	0,00	61.871,94	61.871,94	66.783,53	66.783,53	-4.911,59	66.783,53	0,00
1.6.0	CUOTAS SOCIALES	0,00	61.871,94	61.871,94	66.783,53	66.783,53	-4.911,59	66.783,53	0,00
1.6.0.00	SEGURIDAD SOCIAL	0,00	61.871,94	61.871,94	66.783,53	66.783,53	-4.911,59	66.783,53	0,00
2	GASTOS EN BIENES CORRIENTES Y SERVICIOS	0,00	160.133,83	160.133,83	132.000,47	132.000,47	28.133,36	31.023,05	100.977,42
2.0	ARRENDAMIENTOS Y CANONES	0,00	2.405,71	2.405,71	425,36	425,36	1.980,35	106,34	319,02
2.0.2	EDIFICIOS Y OTRAS CONSTRUCCIONES	0,00	787,32	787,32	425,36	425,36	361,96	106,34	319,02
2.0.2.00	EDIFICIOS Y OTRAS CONSTRUCCIONES	0,00	787,32	787,32	425,36	425,36	361,96	106,34	319,02
2.0.5	MOBILIARIO Y ENSERES	0,00	50,00	50,00	0,00	0,00	50,00	0,00	0,00
2.0.5.00	MOBILIARIO Y ENSERES	0,00	50,00	50,00	0,00	0,00	50,00	0,00	0,00
2.0.9	CÁNONES	0,00	1.568,39	1.568,39	0,00	0,00	1.568,39	0,00	0,00
2.0.9.00	CÁNONES	0,00	1.568,39	1.568,39	0,00	0,00	1.568,39	0,00	0,00
2.1	REPARACIONES, MANTENIMIENTO Y CONSERVACION	0,00	63.169,71	63.169,71	43.707,23	43.707,23	19.462,48	3.844,52	39.862,71
2.1.2	EDIFICIOS Y OTRAS CONSTRUCCIONES	0,00	10.675,89	10.675,89	20.286,35	20.286,35	-9.610,46	3.351,81	16.934,54
2.1.2.00	INMOVILIZADO PROPIO	0,00	10.675,89	10.675,89	20.286,35	20.286,35	-9.610,46	3.351,81	16.934,54
2.1.3	MAQUINARIA, INSTALACION Y UTILLAJE	0,00	12.999,89	12.999,89	565,31	565,31	12.434,58	492,71	72,60
2.1.3.00	INMOVILIZADO PROPIO	0,00	12.999,89	12.999,89	565,31	565,31	12.434,58	492,71	72,60
2.1.5	MOBILIARIO Y ENSERES	0,00	9.493,93	9.493,93	22.855,57	22.855,57	-13.361,64	0,00	22.855,57
2.1.5.00	INMOVILIZADO PROPIO	0,00	9.493,93	9.493,93	22.855,57	22.855,57	-13.361,64	0,00	22.855,57
2.1.6	EQUIPOS PARA PROCESO DE INFORMACION	0,00	30.000,00	30.000,00	0,00	0,00	30.000,00	0,00	0,00
2.1.6.00	INMOVILIZADO PROPIO	0,00	30.000,00	30.000,00	0,00	0,00	30.000,00	0,00	0,00
2.2	MATERIAL, SUMINISTROS Y OTROS	0,00	91.892,39	91.892,39	87.034,61	87.034,61	4.857,78	27.072,19	59.962,42




**Información a fecha: 31/12/2023**

**Unidad monetaria: Euros**

**Clasificación Orgánica 070203 CULTURA, TURISMO, DEPORTE Y JUVENTUD / DIRECCIÓN GENERAL DE CULTURA / BIBLIOTECA PÚBLICA**

**Clasificación Funcional 3312 PRODUCCIÓN DE BIENES PÚBLICOS DE CARÁCTER PREFERENTE / CULTURA / CULTURA / MUSEOS, ARCHIVOS Y BIBLIOTECAS**

Clasificación Económica	Denominación	Presupuesto Inicial	Modificaciones de Crédito	Crédito Definitivo	Gastos Comprometidos	Obligaciones Reconocidas	Remanentes de Crédito	Pagos	Obligaciones Ptes. de Pago
2.2.0	MATERIAL DE OFICINA	0,00	8.052,72	8.052,72	10.167,78	10.167,78	-2.115,06	2.055,59	8.112,19
2.2.0.00	ORDINARIO NO INVENTARIABLE	0,00	0,00	0,00	6.231,49	6.231,49	-6.231,49	31,99	6.199,50
2.2.0.01	PRENSA, REVISTAS, LIBROS Y OTRAS PUBLICACIONES	0,00	6.672,80	6.672,80	3.936,29	3.936,29	2.736,51	2.023,60	1.912,69
2.2.0.02	MATERIAL INFORMATICO NO INVENTARIABLE	0,00	1.379,92	1.379,92	0,00	0,00	1.379,92	0,00	0,00
2.2.1	SUMINISTROS	0,00	24.906,20	24.906,20	3.309,73	3.309,73	21.596,47	1.624,41	1.685,32
2.2.1.00	ENERGIA ELECTRICA	0,00	8.883,34	8.883,34	0,00	0,00	8.883,34	0,00	0,00
2.2.1.01	AGUA	0,00	2.063,20	2.063,20	572,98	572,98	1.490,22	572,98	0,00
2.2.1.03	COMBUSTIBLES Y CARBURANTES	0,00	0,00	0,00	0,00	0,00	0,00	0,00	0,00
2.2.1.04	VESTUARIO	0,00	4.000,00	4.000,00	1.500,40	1.500,40	2.499,60	568,70	931,70
2.2.1.06	PRODUCTOS FARMACEUTICOS	0,00	150,00	150,00	0,00	0,00	150,00	0,00	0,00
2.2.1.07	MATERIALES ESPECIALES	0,00	5.000,00	5.000,00	0,00	0,00	5.000,00	0,00	0,00
2.2.1.23	CALZADO	0,00	726,54	726,54	231,21	231,21	495,33	0,00	231,21
2.2.1.99	OTROS SUMINISTROS	0,00	4.083,12	4.083,12	1.005,14	1.005,14	3.077,98	482,73	522,41
2.2.2	COMUNICACIONES	0,00	2.258,19	2.258,19	0,00	0,00	2.258,19	0,00	0,00
2.2.2.01	POSTALES	0,00	2.258,19	2.258,19	0,00	0,00	2.258,19	0,00	0,00
2.2.3	TRANSPORTES	0,00	554,70	554,70	1.027,51	1.027,51	-472,81	1.027,51	0,00
2.2.3.00	TRANSPORTES	0,00	554,70	554,70	1.027,51	1.027,51	-472,81	1.027,51	0,00
2.2.4	PRIMAS DE SEGUROS	0,00	1.229,62	1.229,62	0,00	0,00	1.229,62	0,00	0,00
2.2.4.99	OTROS RIESGOS	0,00	1.229,62	1.229,62	0,00	0,00	1.229,62	0,00	0,00
2.2.5	TRIBUTOS	0,00	2.290,28	2.290,28	924,97	924,97	1.365,31	924,97	0,00
2.2.5.00	LOCALES	0,00	1.272,01	1.272,01	290,48	290,48	981,53	290,48	0,00
2.2.5.01	AUTONOMICAS	0,00	1.018,27	1.018,27	634,49	634,49	383,78	634,49	0,00
2.2.6	GASTOS DIVERSOS	0,00	6.466,64	6.466,64	2.568,00	2.568,00	3.898,64	120,00	2.448,00
2.2.6.02	PUBLICIDAD Y PROPAGANDA	0,00	238,89	238,89	0,00	0,00	238,89	0,00	0,00
2.2.6.06	REUNIONES, CONFERENCIAS Y CURSOS	0,00	5.504,84	5.504,84	2.568,00	2.568,00	2.936,84	120,00	2.448,00
2.2.6.08	PUBLICACIONES Y EDICIONES	0,00	500,00	500,00	0,00	0,00	500,00	0,00	0,00
2.2.6.99	OTROS	0,00	222,91	222,91	0,00	0,00	222,91	0,00	0,00
2.2.7	TRABAJOS REALIZADOS POR OTRAS EMPRESAS	0,00	46.134,04	46.134,04	69.036,62	69.036,62	-22.902,58	21.319,71	47.716,91
2.2.7.00	LIMPIEZA Y ASEO	0,00	0,00	0,00	21.766,05	21.766,05	-21.766,05	1.075,71	20.690,34
2.2.7.01	SEGURIDAD	0,00	8.498,24	8.498,24	104,26	104,26	8.393,98	0,00	104,26
2.2.7.06	ESTUDIOS Y TRABAJOS TÉCNICOS	0,00	35.559,30	35.559,30	35.755,63	35.755,63	-196,33	19.046,63	16.709,00
2.2.7.07	SERVICIOS DE CARACTER INFORMÁTICO	0,00	0,00	0,00	1.258,05	1.258,05	-1.258,05	828,32	429,73
2.2.7.30	PRESTACIONES BIBLIOTECARIAS	0,00	0,00	0,00	9.679,52	9.679,52	-9.679,52	0,00	9.679,52



**Información a fecha: 31/12/2023**

**Unidad monetaria: Euros**

**Clasificación Orgánica 070203 CULTURA, TURISMO, DEPORTE Y JUVENTUD / DIRECCIÓN GENERAL DE CULTURA / BIBLIOTECA PÚBLICA**

**Clasificación Funcional 3312 PRODUCCIÓN DE BIENES PÚBLICOS DE CARÁCTER PREFERENTE / CULTURA / CULTURA / MUSEOS, ARCHIVOS Y BIBLIOTECAS**

Clasificación Económica	Denominación	Presupuesto Inicial	Modificaciones de Crédito	Crédito Definitivo	Gastos Comprometidos	Obligaciones Reconocidas	Remanentes de Crédito	Pagos	Obligaciones Pdes. de Pago
2.2.7.99	OTROS	0,00	2.076,50	2.076,50	473,11	473,11	1.603,39	369,05	104,06
2.3	INDEMNIZACION POR RAZON DEL SERVICIO	0,00	2.666,02	2.666,02	833,27	833,27	1.832,75	0,00	833,27
2.3.0	DIETAS	0,00	1.127,57	1.127,57	541,32	541,32	586,25	0,00	541,32
2.3.0.00	DIETAS	0,00	1.127,57	1.127,57	541,32	541,32	586,25	0,00	541,32
2.3.1	LOCOMOCIÓN	0,00	1.038,45	1.038,45	291,95	291,95	746,50	0,00	291,95
2.3.1.00	LOCOMOCIÓN	0,00	1.038,45	1.038,45	291,95	291,95	746,50	0,00	291,95
2.3.3	OTRAS INDEMNIZACIONES	0,00	500,00	500,00	0,00	0,00	500,00	0,00	0,00
2.3.3.00	OTRAS INDEMNIZACIONES	0,00	500,00	500,00	0,00	0,00	500,00	0,00	0,00
4	TRANSFERENCIAS CORRIENTES	0,00	0,00	0,00	0,00	0,00	0,00	0,00	0,00
4.8	A FAMILIAS E INSTITUCIONES SIN FINES DE LUCRO	0,00	0,00	0,00	0,00	0,00	0,00	0,00	0,00
4.8.0	A FAMILIAS E INSTITUCIONES SIN ANIMO DE LUCRO	0,00	0,00	0,00	0,00	0,00	0,00	0,00	0,00
4.8.0.00	BECAS FORMACIÓN BIBLIOTECARIA	0,00	0,00	0,00	0,00	0,00	0,00	0,00	0,00
6	INVERSIONES REALES	0,00	290.969,10	290.969,10	206.257,96	206.257,96	84.711,14	42.671,12	163.586,84
6.2	INVERSION NUEVAASOCIADAAL FUNCIONAMIENTO OPERATIVO DE LOS SERVICIOS	0,00	137.114,17	137.114,17	94.462,65	94.462,65	42.651,52	32.091,69	62.370,96
6.2.5	MOBILIARIO Y ENSERES	0,00	28.367,10	28.367,10	33.248,82	33.248,82	-4.881,72	2.961,61	30.287,21
6.2.5.00	ADQUISICION	0,00	28.367,10	28.367,10	33.248,82	33.248,82	-4.881,72	2.961,61	30.287,21
6.2.6	EQUIPOS PARA PROCESOS DE INFORMACION	0,00	0,00	0,00	2.472,03	2.472,03	-2.472,03	0,00	2.472,03
6.2.6.00	ADQUISICION	0,00	0,00	0,00	2.472,03	2.472,03	-2.472,03	0,00	2.472,03
6.2.9	OTROS ACTIVOS MATERIALES	0,00	108.747,07	108.747,07	58.741,80	58.741,80	50.005,27	29.130,08	29.611,72
6.2.9.00	ADQUISICION	0,00	69.317,96	69.317,96	40.591,98	40.591,98	28.725,98	29.130,08	11.461,90
6.2.9.04	DIGITALIZACIÓN E INTEROPERATIVIDAD	0,00	39.429,11	39.429,11	18.149,82	18.149,82	21.279,29	0,00	18.149,82
6.3	INVERSION DE REPOSICION ASOCIADAAL FUNCION. OPERAT. DE LOS SERVICIOS	0,00	53.600,00	53.600,00	37.687,89	37.687,89	15.912,11	0,00	37.687,89
6.3.2	EDIFICIOS Y OTRAS CONSTRUCCIONES	0,00	50.000,00	50.000,00	37.687,89	37.687,89	12.312,11	0,00	37.687,89
6.3.2.01	CONSTRUCCION	0,00	50.000,00	50.000,00	37.687,89	37.687,89	12.312,11	0,00	37.687,89
6.3.5	MOBILIARIO Y ENSERES	0,00	2.100,00	2.100,00	0,00	0,00	2.100,00	0,00	0,00
6.3.5.00	ADQUISICION	0,00	2.100,00	2.100,00	0,00	0,00	2.100,00	0,00	0,00
6.3.9	OTROS ACTIVOS MATERIALES	0,00	1.500,00	1.500,00	0,00	0,00	1.500,00	0,00	0,00
6.3.9.00	ADQUISICION	0,00	1.500,00	1.500,00	0,00	0,00	1.500,00	0,00	0,00
6.4	GASTOS DE INVERSIONES DE CARACTER INMATERIAL.	0,00	19.000,00	19.000,00	0,00	0,00	19.000,00	0,00	0,00
6.4.4	APLICACIONES INFORMATICAS	0,00	19.000,00	19.000,00	0,00	0,00	19.000,00	0,00	0,00
6.4.4.03	INCORPORACION DE BIENES Y SERVICIOS	0,00	19.000,00	19.000,00	0,00	0,00	19.000,00	0,00	0,00
6.6	INVERSIONES GESTIONADAS PARA OTROS ENTES	0,00	81.254,93	81.254,93	74.107,42	74.107,42	7.147,51	10.579,43	63.527,99
6.6.9	OTROS ACTIVOS MATERIALES	0,00	81.254,93	81.254,93	74.107,42	74.107,42	7.147,51	10.579,43	63.527,99





**Gobierno  
de La  
Rioja**

**Hacienda Gob.Pub. S.D. y P.G.**

**Ejercicio: 2023**

**SICAP - Sistema de Información Contable**

**ESTADO DE LIQUIDACIÓN DEL PRESUPUESTO / I. LIQUIDACIÓN DEL PRESUPUESTO DE GASTOS**

**Página 171**

**Información a fecha: 31/12/2023**

**Unidad monetaria: Euros**

**Clasificación Orgánica 070203 CULTURA, TURISMO, DEPORTE Y JUVENTUD / DIRECCIÓN GENERAL DE CULTURA / BIBLIOTECA PÚBLICA**

**Clasificación Funcional 3312 PRODUCCIÓN DE BIENES PÚBLICOS DE CARÁCTER PREFERENTE / CULTURA / CULTURA / MUSEOS, ARCHIVOS Y BIBLIOTECAS**

Clasificación Económica	Denominación	Presupuesto Inicial	Modificaciones de Crédito	Crédito Definitivo	Gastos Comprometidos	Obligaciones Reconocidas	Remanentes de Crédito	Pagos	Obligaciones Pdes. de Pago
6.6.9.00	ADQUISICION	0,00	81.254,93	81.254,93	74.107,42	74.107,42	7.147,51	10.579,43	63.527,99
<b>Total Orgánico / Funcional</b>	<b>070203 / 3312</b>	<b>0,00</b>	<b>952.743,46</b>	<b>952.743,46</b>	<b>741.515,04</b>	<b>741.515,04</b>	<b>211.228,42</b>	<b>476.950,78</b>	<b>264.564,26</b>



**Información a fecha: 31/12/2023**

**Unidad monetaria: Euros**

**Clasificación Orgánica 070204 CULTURA, TURISMO, DEPORTE Y JUVENTUD / DIRECCIÓN GENERAL DE CULTURA / MUSEO**

**Clasificación Funcional 3312 PRODUCCIÓN DE BIENES PÚBLICOS DE CARÁCTER PREFERENTE / CULTURA / CULTURA / MUSEOS, ARCHIVOS Y BIBLIOTECAS**

Clasificación Económica	Denominación	Presupuesto Inicial	Modificaciones de Crédito	Crédito Definitivo	Gastos Comprometidos	Obligaciones Reconocidas	Remanentes de Crédito	Pagos	Obligaciones Pdtes. de Pago
1	GASTOS DE PERSONAL	0,00	153.764,42	153.764,42	152.475,95	152.475,95	1.288,47	152.475,95	0,00
1.2	FUNCIONARIOS	0,00	119.980,79	119.980,79	114.710,90	114.710,90	5.269,89	114.710,90	0,00
1.2.0	RETRIBUCIONES BÁSICAS	0,00	71.327,21	71.327,21	64.390,63	64.390,63	6.936,58	64.390,63	0,00
1.2.0.00	SUELDO Y PAGAS EXTRAORDINARIAS	0,00	67.825,88	67.825,88	60.626,57	60.626,57	7.199,31	60.626,57	0,00
1.2.0.05	TRIENIOS	0,00	3.501,33	3.501,33	3.764,06	3.764,06	-262,73	3.764,06	0,00
1.2.1	RETRIBUCIONES COMPLEMENTARIAS	0,00	48.653,58	48.653,58	50.320,27	50.320,27	-1.666,69	50.320,27	0,00
1.2.1.00	COMPLEMENTO DE DESTINO	0,00	21.731,70	21.731,70	18.771,59	18.771,59	2.960,11	18.771,59	0,00
1.2.1.01	COMPLEMENTO ESPECÍFICO	0,00	21.381,11	21.381,11	27.680,35	27.680,35	-6.299,24	27.680,35	0,00
1.2.1.04	OTRAS REMUNERACIONES	0,00	5.540,77	5.540,77	3.868,33	3.868,33	1.672,44	3.868,33	0,00
1.3	LABORALES	0,00	9.845,79	9.845,79	10.524,13	10.524,13	-678,34	10.524,13	0,00
1.3.0	LABORAL FIJO	0,00	8.649,79	8.649,79	10.524,13	10.524,13	-1.874,34	10.524,13	0,00
1.3.0.00	RETRIBUCIONES BÁSICAS	0,00	5.364,19	5.364,19	6.055,49	6.055,49	-691,30	6.055,49	0,00
1.3.0.01	OTRAS REMUNERACIONES	0,00	3.285,60	3.285,60	4.468,64	4.468,64	-1.183,04	4.468,64	0,00
1.3.1	LABORAL TEMPORAL	0,00	1.196,00	1.196,00	0,00	0,00	1.196,00	0,00	0,00
1.3.1.00	RETRIBUCIONES BÁSICAS	0,00	598,00	598,00	0,00	0,00	598,00	0,00	0,00
1.3.1.01	OTRAS REMUNERACIONES	0,00	598,00	598,00	0,00	0,00	598,00	0,00	0,00
1.5	INCENTIVOS AL RENDIMIENTO	0,00	100,00	100,00	372,05	372,05	-272,05	372,05	0,00
1.5.0	PRODUCTIVIDAD	0,00	100,00	100,00	372,05	372,05	-272,05	372,05	0,00
1.5.0.00	PRODUCTIVIDAD	0,00	100,00	100,00	372,05	372,05	-272,05	372,05	0,00
1.6	CUOTAS, PRESTACIONES Y GASTOS SOCIALES A CARGO DEL EMPLEADOR	0,00	23.837,84	23.837,84	26.868,87	26.868,87	-3.031,03	26.868,87	0,00
1.6.0	CUOTAS SOCIALES	0,00	23.837,84	23.837,84	26.868,87	26.868,87	-3.031,03	26.868,87	0,00
1.6.0.00	SEGURIDAD SOCIAL	0,00	23.837,84	23.837,84	26.868,87	26.868,87	-3.031,03	26.868,87	0,00
2	GASTOS EN BIENES CORRIENTES Y SERVICIOS	0,00	290.546,14	290.546,14	120.486,14	120.486,14	170.060,00	52.550,20	67.935,94
2.0	ARRENDAMIENTOS Y CANONES	0,00	19.259,60	19.259,60	15.391,20	15.391,20	3.868,40	11.906,40	3.484,80
2.0.2	EDIFICIOS Y OTRAS CONSTRUCCIONES	0,00	3.494,60	3.494,60	0,00	0,00	3.494,60	0,00	0,00
2.0.2.00	EDIFICIOS Y OTRAS CONSTRUCCIONES	0,00	3.494,60	3.494,60	0,00	0,00	3.494,60	0,00	0,00
2.0.3	MAQUINARIA, INSTALACION Y UTILLAJE	0,00	15.400,00	15.400,00	15.391,20	15.391,20	8,80	11.906,40	3.484,80
2.0.3.00	MAQUINARIA,INSTALACIONES Y UTILLAJE	0,00	15.400,00	15.400,00	15.391,20	15.391,20	8,80	11.906,40	3.484,80
2.0.9	CÁNONES	0,00	365,00	365,00	0,00	0,00	365,00	0,00	0,00
2.0.9.00	CÁNONES	0,00	365,00	365,00	0,00	0,00	365,00	0,00	0,00
2.1	REPARACIONES, MANTENIMIENTO Y CONSERVACION	0,00	60.924,68	60.924,68	24.902,53	24.902,53	36.022,15	11.278,73	13.623,80
2.1.0	TERRENOS Y BIENES NATURALES	0,00	0,00	0,00	592,90	592,90	-592,90	0,00	592,90
2.1.0.00	INMOVILIZADO PROPIO	0,00	0,00	0,00	592,90	592,90	-592,90	0,00	592,90



Información a fecha: 31/12/2023

Unidad monetaria: Euros

Clasificación Orgánica 070204 CULTURA, TURISMO, DEPORTE Y JUVENTUD / DIRECCIÓN GENERAL DE CULTURA / MUSEO

Clasificación Funcional 3312 PRODUCCIÓN DE BIENES PÚBLICOS DE CARÁCTER PREFERENTE / CULTURA / CULTURA / MUSEOS, ARCHIVOS Y BIBLIOTECAS

Clasificación Económica	Denominación	Presupuesto Inicial	Modificaciones de Crédito	Crédito Definitivo	Gastos Comprometidos	Obligaciones Reconocidas	Remanentes de Crédito	Pagos	Obligaciones Pdes. de Pago
2.1.2	EDIFICIOS Y OTRAS CONSTRUCCIONES	0,00	27.712,02	27.712,02	7.129,52	7.129,52	20.582,50	463,62	6.665,90
2.1.2.00	INMOVILIZADO PROPIO	0,00	27.712,02	27.712,02	7.129,52	7.129,52	20.582,50	463,62	6.665,90
2.1.2.01	INMOVILIZADO ARRENDADO	0,00	0,00	0,00	0,00	0,00	0,00	0,00	0,00
2.1.3	MAQUINARIA, INSTALACION Y UTILLAJE	0,00	20.409,40	20.409,40	14.595,05	14.595,05	5.814,35	8.238,04	6.357,01
2.1.3.00	INMOVILIZADO PROPIO	0,00	20.409,40	20.409,40	14.595,05	14.595,05	5.814,35	8.238,04	6.357,01
2.1.3.01	INMOVILIZADO ARRENDADO	0,00	0,00	0,00	0,00	0,00	0,00	0,00	0,00
2.1.5	MOBILIARIO Y ENSERES	0,00	7.803,26	7.803,26	31,96	31,96	7.771,30	23,97	7,99
2.1.5.00	INMOVILIZADO PROPIO	0,00	7.803,26	7.803,26	31,96	31,96	7.771,30	23,97	7,99
2.1.6	EQUIPOS PARA PROCESO DE INFORMACION	0,00	5.000,00	5.000,00	2.553,10	2.553,10	2.446,90	2.553,10	0,00
2.1.6.00	INMOVILIZADO PROPIO	0,00	5.000,00	5.000,00	2.553,10	2.553,10	2.446,90	2.553,10	0,00
2.2	MATERIAL, SUMINISTROS Y OTROS	0,00	208.008,94	208.008,94	79.069,59	79.069,59	128.939,35	28.888,16	50.181,43
2.2.0	MATERIAL DE OFICINA	0,00	673,25	673,25	91,17	91,17	582,08	31,27	59,90
2.2.0.00	ORDINARIO NO INVENTARIABLE	0,00	507,23	507,23	91,17	91,17	416,06	31,27	59,90
2.2.0.02	MATERIAL INFORMATICO NO INVENTARIABLE	0,00	166,02	166,02	0,00	0,00	166,02	0,00	0,00
2.2.1	SUMINISTROS	0,00	66.898,74	66.898,74	6.707,80	6.707,80	60.190,94	3.245,11	3.462,69
2.2.1.00	ENERGIA ELECTRICA	0,00	22.737,28	22.737,28	0,00	0,00	22.737,28	0,00	0,00
2.2.1.01	AGUA	0,00	885,09	885,09	104,71	104,71	780,38	0,00	104,71
2.2.1.02	GAS	0,00	10.968,78	10.968,78	0,00	0,00	10.968,78	0,00	0,00
2.2.1.04	VESTUARIO	0,00	5.000,00	5.000,00	4.677,55	4.677,55	322,45	2.781,33	1.896,22
2.2.1.06	PRODUCTOS FARMACEUTICOS	0,00	200,00	200,00	0,00	0,00	200,00	0,00	0,00
2.2.1.07	MATERIALES ESPECIALES	0,00	3.754,94	3.754,94	245,90	245,90	3.509,04	0,00	245,90
2.2.1.23	CALZADO	0,00	275,68	275,68	891,13	891,13	-615,45	100,24	790,89
2.2.1.99	OTROS SUMINISTROS	0,00	23.076,97	23.076,97	788,51	788,51	22.288,46	363,54	424,97
2.2.2	COMUNICACIONES	0,00	2.909,30	2.909,30	0,00	0,00	2.909,30	0,00	0,00
2.2.2.01	POSTALES	0,00	2.909,30	2.909,30	0,00	0,00	2.909,30	0,00	0,00
2.2.3	TRANSPORTES	0,00	7.966,96	7.966,96	1.270,50	1.270,50	6.696,46	1.270,50	0,00
2.2.3.00	TRANSPORTES	0,00	7.966,96	7.966,96	1.270,50	1.270,50	6.696,46	1.270,50	0,00
2.2.4	PRIMAS DE SEGUROS	0,00	13.852,96	13.852,96	55,52	55,52	13.797,44	55,52	0,00
2.2.4.99	OTROS RIESGOS	0,00	13.852,96	13.852,96	55,52	55,52	13.797,44	55,52	0,00
2.2.5	TRIBUTOS	0,00	2.260,12	2.260,12	228,25	228,25	2.031,87	0,00	228,25
2.2.5.00	LOCALES	0,00	1.378,04	1.378,04	123,73	123,73	1.254,31	0,00	123,73
2.2.5.01	AUTONOMICAS	0,00	882,08	882,08	104,52	104,52	777,56	0,00	104,52
2.2.6	GASTOS DIVERSOS	0,00	17.378,25	17.378,25	14.138,02	14.138,02	3.240,23	4.692,76	9.445,26




**Información a fecha: 31/12/2023**

**Unidad monetaria: Euros**

**Clasificación Orgánica 070204 CULTURA, TURISMO, DEPORTE Y JUVENTUD / DIRECCIÓN GENERAL DE CULTURA / MUSEO**

**Clasificación Funcional 3312 PRODUCCIÓN DE BIENES PÚBLICOS DE CARÁCTER PREFERENTE / CULTURA / CULTURA / MUSEOS, ARCHIVOS Y BIBLIOTECAS**

Clasificación Económica	Denominación	Presupuesto Inicial	Modificaciones de Crédito	Crédito Definitivo	Gastos Comprometidos	Obligaciones Reconocidas	Remanentes de Crédito	Pagos	Obligaciones Ptes. de Pago
2.2.6.02	PUBLICIDAD Y PROPAGANDA	0,00	1.310,14	1.310,14	3.576,76	3.576,76	-2.266,62	0,00	3.576,76
2.2.6.06	REUNIONES, CONFERENCIAS Y CURSOS	0,00	1.000,00	1.000,00	0,00	0,00	1.000,00	0,00	0,00
2.2.6.08	PUBLICACIONES Y EDICIONES	0,00	15.000,00	15.000,00	10.561,26	10.561,26	4.438,74	4.692,76	5.868,50
2.2.6.99	OTROS	0,00	68,11	68,11	0,00	0,00	68,11	0,00	0,00
2.2.7	TRABAJOS REALIZADOS POR OTRAS EMPRESAS	0,00	96.069,36	96.069,36	56.578,33	56.578,33	39.491,03	19.593,00	36.985,33
2.2.7.00	LIMPIEZA Y ASEO	0,00	14.026,54	14.026,54	8.526,13	8.526,13	5.500,41	0,00	8.526,13
2.2.7.01	SEGURIDAD	0,00	23.117,91	23.117,91	0,00	0,00	23.117,91	0,00	0,00
2.2.7.03	POSTALES	0,00	410,46	410,46	235,95	235,95	174,51	235,95	0,00
2.2.7.06	ESTUDIOS Y TRABAJOS TÉCNICOS	0,00	30.060,85	30.060,85	7.889,20	7.889,20	22.171,65	0,00	7.889,20
2.2.7.07	SERVICIOS DE CARACTER INFORMÁTICO	0,00	5.000,00	5.000,00	0,00	0,00	5.000,00	0,00	0,00
2.2.7.30	ACTIVIDADES CULTURALES SERVICIO MUSEOS	0,00	23.453,60	23.453,60	38.596,05	38.596,05	-15.142,45	18.026,05	20.570,00
2.2.7.99	OTROS	0,00	0,00	0,00	1.331,00	1.331,00	-1.331,00	1.331,00	0,00
2.3	INDEMNIZACION POR RAZON DEL SERVICIO	0,00	2.352,92	2.352,92	1.122,82	1.122,82	1.230,10	476,91	645,91
2.3.0	DIETAS	0,00	860,92	860,92	736,38	736,38	124,54	408,41	327,97
2.3.0.00	DIETAS	0,00	860,92	860,92	736,38	736,38	124,54	408,41	327,97
2.3.1	LOCOMOCIÓN	0,00	792,00	792,00	386,44	386,44	405,56	68,50	317,94
2.3.1.00	LOCOMOCIÓN	0,00	792,00	792,00	386,44	386,44	405,56	68,50	317,94
2.3.3	OTRAS INDEMNIZACIONES	0,00	700,00	700,00	0,00	0,00	700,00	0,00	0,00
2.3.3.00	OTRAS INDEMNIZACIONES	0,00	700,00	700,00	0,00	0,00	700,00	0,00	0,00
6	INVERSIONES REALES	0,00	409.258,88	409.258,88	111.846,35	111.846,35	297.412,53	41.482,43	70.363,92
6.2	INVERSION NUEVAASOCIADAAL FUNCIONAMIENTO OPERATIVO DE LOS SERVICIOS	0,00	46.601,62	46.601,62	57.223,31	57.223,31	-10.621,69	0,00	57.223,31
6.2.2	EDIFICIOS Y OTRAS CONSTRUCCIONES	0,00	41.261,07	41.261,07	55.855,86	55.855,86	-14.594,79	0,00	55.855,86
6.2.2.03	INCORPORACION DE BIENES Y SERVICIOS	0,00	41.261,07	41.261,07	55.855,86	55.855,86	-14.594,79	0,00	55.855,86
6.2.5	MOBILIARIO Y ENSERES	0,00	5.340,55	5.340,55	0,00	0,00	5.340,55	0,00	0,00
6.2.5.00	ADQUISICION	0,00	5.340,55	5.340,55	0,00	0,00	5.340,55	0,00	0,00
6.2.9	OTROS ACTIVOS MATERIALES	0,00	0,00	0,00	1.367,45	1.367,45	-1.367,45	0,00	1.367,45
6.2.9.00	ADQUISICION	0,00	0,00	0,00	1.367,45	1.367,45	-1.367,45	0,00	1.367,45
6.3	INVERSION DE REPOSICION ASOCIADAAL FUNCION. OPERAT. DE LOS SERVICIOS	0,00	322.687,26	322.687,26	40.992,39	40.992,39	281.694,87	37.615,27	3.377,12
6.3.2	EDIFICIOS Y OTRAS CONSTRUCCIONES	0,00	313.450,66	313.450,66	36.179,00	36.179,00	277.271,66	36.179,00	0,00
6.3.2.01	CONSTRUCCION	0,00	313.450,66	313.450,66	0,00	0,00	313.450,66	0,00	0,00
6.3.2.03	INCORPORACION DE BIENES Y SERVICIOS	0,00	0,00	0,00	36.179,00	36.179,00	-36.179,00	36.179,00	0,00
6.3.3	MAQUINARIA, INSTALACIONES Y UTILLAJE	0,00	4.236,60	4.236,60	3.377,12	3.377,12	859,48	0,00	3.377,12
6.3.3.00	ADQUISICION	0,00	4.236,60	4.236,60	3.377,12	3.377,12	859,48	0,00	3.377,12



Información a fecha: 31/12/2023

Unidad monetaria: Euros

Clasificación Orgánica 070204 CULTURA, TURISMO, DEPORTE Y JUVENTUD / DIRECCIÓN GENERAL DE CULTURA / MUSEO

Clasificación Funcional 3312 PRODUCCIÓN DE BIENES PÚBLICOS DE CARÁCTER PREFERENTE / CULTURA / CULTURA / MUSEOS, ARCHIVOS Y BIBLIOTECAS

Clasificación Económica	Denominación	Presupuesto Inicial	Modificaciones de Crédito	Crédito Definitivo	Gastos Comprometidos	Obligaciones Reconocidas	Remanentes de Crédito	Pagos	Obligaciones Ptes. de Pago
6.3.5	MOBILIARIO Y ENSERES	0,00	5.000,00	5.000,00	0,00	0,00	5.000,00	0,00	0,00
6.3.5.00	ADQUISICION	0,00	5.000,00	5.000,00	0,00	0,00	5.000,00	0,00	0,00
6.3.6	EQUIPOS PARA PROCESOS DE INFORMACION	0,00	0,00	0,00	1.436,27	1.436,27	-1.436,27	1.436,27	0,00
6.3.6.00	ADQUISICION	0,00	0,00	0,00	1.436,27	1.436,27	-1.436,27	1.436,27	0,00
6.4	GASTOS DE INVERSIONES DE CARACTER INMATERIAL.	0,00	28.570,00	28.570,00	0,00	0,00	28.570,00	0,00	0,00
6.4.4	APLICACIONES INFORMATICAS	0,00	8.000,00	8.000,00	0,00	0,00	8.000,00	0,00	0,00
6.4.4.03	INCORPORACION DE BIENES Y SERVICIOS	0,00	8.000,00	8.000,00	0,00	0,00	8.000,00	0,00	0,00
6.4.5	PROPIEDAD INTELECTUAL	0,00	20.570,00	20.570,00	0,00	0,00	20.570,00	0,00	0,00
6.4.5.00	ADQUISICION	0,00	20.570,00	20.570,00	0,00	0,00	20.570,00	0,00	0,00
6.4.5.03	INCORPORACION DE BIENES Y SERVICIOS	0,00	0,00	0,00	0,00	0,00	0,00	0,00	0,00
6.5	GASTOS DE INVERSIONES EN PATRIMONIO HISTÓRICO	0,00	11.400,00	11.400,00	13.630,65	13.630,65	-2.230,65	3.867,16	9.763,49
6.5.0	INVERSIONES EN PATRIMONIO HISTORICO DESTINADO AL USO GENERAL	0,00	11.400,00	11.400,00	6.655,00	6.655,00	4.745,00	0,00	6.655,00
6.5.0.00	ADQUISICION	0,00	11.400,00	11.400,00	6.655,00	6.655,00	4.745,00	0,00	6.655,00
6.5.1	INVERSIONES EN PATRIMONIO HIST .DESTINADO AL FUNCION. OP. DE LOS SERV	0,00	0,00	0,00	6.975,65	6.975,65	-6.975,65	3.867,16	3.108,49
6.5.1.03	INCORPORACION DE BIENES Y SERVICIOS	0,00	0,00	0,00	6.975,65	6.975,65	-6.975,65	3.867,16	3.108,49
<b>Total Orgánico / Funcional</b>	<b>070204 / 3312</b>	<b>0,00</b>	<b>853.569,44</b>	<b>853.569,44</b>	<b>384.808,44</b>	<b>384.808,44</b>	<b>468.761,00</b>	<b>246.508,58</b>	<b>138.299,86</b>



Gobierno  
de La  
Rioja

Hacienda Gob.Pub. S.D. y P.G.

Ejercicio: 2023

SICAP - Sistema de Información Contable

ESTADO DE LIQUIDACIÓN DEL PRESUPUESTO / I. LIQUIDACIÓN DEL PRESUPUESTO DE GASTOS

Página 176

Información a fecha: 31/12/2023

Unidad monetaria: Euros

Clasificación Orgánica 0703 CULTURA, TURISMO, DEPORTE Y JUVENTUD / DIRECCIÓN GENERAL DE TURISMO Y PROMOCIÓN TERRITORIAL

Clasificación Funcional 2711 ACTUACIONES DE PROTECCIÓN Y PROMOCIÓN SOCIAL / JUVENTUD / JUVENTUD / JUVENTUD

Clasificación Económica	Denominación	Presupuesto Inicial	Modificaciones de Crédito	Crédito Definitivo	Gastos Comprometidos	Obligaciones Reconocidas	Remanentes de Crédito	Pagos	Obligaciones Pdtes. de Pago
2	GASTOS EN BIENES CORRIENTES Y SERVICIOS	0,00	0,00	0,00	0,00	0,00	0,00	0,00	0,00
2.2	MATERIAL, SUMINISTROS Y OTROS	0,00	0,00	0,00	0,00	0,00	0,00	0,00	0,00
2.2.0	MATERIAL DE OFICINA	0,00	0,00	0,00	0,00	0,00	0,00	0,00	0,00
2.2.0.00	ORDINARIO NO INVENTARIABLE	0,00	0,00	0,00	0,00	0,00	0,00	0,00	0,00
2.2.0.02	MATERIAL INFORMATICO NO INVENTARIABLE	0,00	0,00	0,00	0,00	0,00	0,00	0,00	0,00
<b>Total Orgánico / Funcional</b>	<b>0703 / 2711</b>	<b>0,00</b>	<b>0,00</b>	<b>0,00</b>	<b>0,00</b>	<b>0,00</b>	<b>0,00</b>	<b>0,00</b>	<b>0,00</b>



Información a fecha: 31/12/2023

Unidad monetaria: Euros

Clasificación Orgánica 0703 CULTURA, TURISMO, DEPORTE Y JUVENTUD / DIRECCIÓN GENERAL DE TURISMO Y PROMOCIÓN TERRITORIAL

Clasificación Funcional 3411 PRODUCCIÓN DE BIENES PÚBLICOS DE CARÁCTER PREFERENTE / DEPORTE / DEPORTE / DEPORTE

Clasificación Económica	Denominación	Presupuesto Inicial	Modificaciones de Crédito	Crédito Definitivo	Gastos Comprometidos	Obligaciones Reconocidas	Remanentes de Crédito	Pagos	Obligaciones Pdes. de Pago
2	GASTOS EN BIENES CORRIENTES Y SERVICIOS	0,00	0,00	0,00	0,00	0,00	0,00	0,00	0,00
2.0	ARRENDAMIENTOS Y CANONES	0,00	0,00	0,00	0,00	0,00	0,00	0,00	0,00
2.0.2	EDIFICIOS Y OTRAS CONSTRUCCIONES	0,00	0,00	0,00	0,00	0,00	0,00	0,00	0,00
2.0.2.00	EDIFICIOS Y OTRAS CONSTRUCCIONES	0,00	0,00	0,00	0,00	0,00	0,00	0,00	0,00
2.1	REPARACIONES, MANTENIMIENTO Y CONSERVACION	0,00	0,00	0,00	0,00	0,00	0,00	0,00	0,00
2.1.2	EDIFICIOS Y OTRAS CONSTRUCCIONES	0,00	0,00	0,00	0,00	0,00	0,00	0,00	0,00
2.1.2.00	INMOVILIZADO PROPIO	0,00	0,00	0,00	0,00	0,00	0,00	0,00	0,00
2.2	MATERIAL, SUMINISTROS Y OTROS	0,00	0,00	0,00	0,00	0,00	0,00	0,00	0,00
2.2.0	MATERIAL DE OFICINA	0,00	0,00	0,00	0,00	0,00	0,00	0,00	0,00
2.2.0.00	ORDINARIO NO INVENTARIABLE	0,00	0,00	0,00	0,00	0,00	0,00	0,00	0,00
2.2.0.01	PRENSA, REVISTAS, LIBROS Y OTRAS PUBLICACIONES	0,00	0,00	0,00	0,00	0,00	0,00	0,00	0,00
2.2.0.02	MATERIAL INFORMÁTICO NO INVENTARIABLE	0,00	0,00	0,00	0,00	0,00	0,00	0,00	0,00
2.2.1	SUMINISTROS	0,00	0,00	0,00	0,00	0,00	0,00	0,00	0,00
2.2.1.00	ENERGIA ELECTRICA	0,00	0,00	0,00	0,00	0,00	0,00	0,00	0,00
2.2.1.01	AGUA	0,00	0,00	0,00	0,00	0,00	0,00	0,00	0,00
2.2.1.04	VESTUARIO	0,00	0,00	0,00	0,00	0,00	0,00	0,00	0,00
2.2.1.08	MATERIAL DEPORTIVO Y TROFEOS	0,00	0,00	0,00	0,00	0,00	0,00	0,00	0,00
2.2.2	COMUNICACIONES	0,00	0,00	0,00	0,00	0,00	0,00	0,00	0,00
2.2.2.01	POSTALES	0,00	0,00	0,00	0,00	0,00	0,00	0,00	0,00
2.2.5	TRIBUTOS	0,00	0,00	0,00	0,00	0,00	0,00	0,00	0,00
2.2.5.01	AUTONOMICAS	0,00	0,00	0,00	0,00	0,00	0,00	0,00	0,00
2.2.6	GASTOS DIVERSOS	0,00	0,00	0,00	0,00	0,00	0,00	0,00	0,00
2.2.6.02	PUBLICIDAD Y PROPAGANDA	0,00	0,00	0,00	0,00	0,00	0,00	0,00	0,00
2.2.7	TRABAJOS REALIZADOS POR OTRAS EMPRESAS	0,00	0,00	0,00	0,00	0,00	0,00	0,00	0,00
2.2.7.01	SEGURIDAD	0,00	0,00	0,00	0,00	0,00	0,00	0,00	0,00
2.2.7.07	SERVICIOS DE CARACTER INFORMÁTICO	0,00	0,00	0,00	0,00	0,00	0,00	0,00	0,00
4	TRANSFERENCIAS CORRIENTES	0,00	0,00	0,00	0,00	0,00	0,00	0,00	0,00
4.4	AL RESTO DEL SECTOR PUBLICO DE LA C.A.R.	0,00	0,00	0,00	0,00	0,00	0,00	0,00	0,00
4.4.1	A FUNDACIONES	0,00	0,00	0,00	0,00	0,00	0,00	0,00	0,00
4.4.1.00	FUNDACION RIOJA DEPORTE	0,00	0,00	0,00	0,00	0,00	0,00	0,00	0,00
6	INVERSIONES REALES	0,00	0,00	0,00	0,00	0,00	0,00	0,00	0,00
6.2	INVERSION NUEVAASOCIADAAL FUNCIONAMIENTO OPERATIVO DE LOS SERVICIOS	0,00	0,00	0,00	0,00	0,00	0,00	0,00	0,00
6.2.2	EDIFICIOS Y OTRAS CONSTRUCCIONES	0,00	0,00	0,00	0,00	0,00	0,00	0,00	0,00



**Gobierno  
de La  
Rioja**

**Hacienda Gob.Pub. S.D. y P.G.**

**Ejercicio: 2023**

**SICAP - Sistema de Información Contable**

**ESTADO DE LIQUIDACIÓN DEL PRESUPUESTO / I. LIQUIDACIÓN DEL PRESUPUESTO DE GASTOS**

**Página 178**

**Información a fecha: 31/12/2023**

**Unidad monetaria: Euros**

**Clasificación Orgánica 0703 CULTURA, TURISMO, DEPORTE Y JUVENTUD / DIRECCIÓN GENERAL DE TURISMO Y PROMOCIÓN TERRITORIAL**

**Clasificación Funcional 3411 PRODUCCIÓN DE BIENES PÚBLICOS DE CARÁCTER PREFERENTE / DEPORTE / DEPORTE / DEPORTE**

Clasificación Económica	Denominación	Presupuesto Inicial	Modificaciones de Crédito	Crédito Definitivo	Gastos Comprometidos	Obligaciones Reconocidas	Remanentes de Crédito	Pagos	Obligaciones Pdtes. de Pago
6.2.2.00	ADQUISICION	0,00	0,00	0,00	0,00	0,00	0,00	0,00	0,00
6.2.6	EQUIPOS PARA PROCESOS DE INFORMACION	0,00	0,00	0,00	0,00	0,00	0,00	0,00	0,00
6.2.6.00	ADQUISICION	0,00	0,00	0,00	0,00	0,00	0,00	0,00	0,00
6.3	INVERSION DE REPOSICION ASOCIADAAL FUNCION. OPERAT. DE LOS SERVICIOS	0,00	0,00	0,00	0,00	0,00	0,00	0,00	0,00
6.3.5	MOBILIARIO Y ENSERES	0,00	0,00	0,00	0,00	0,00	0,00	0,00	0,00
6.3.5.00	ADQUISICION	0,00	0,00	0,00	0,00	0,00	0,00	0,00	0,00
<b>Total Orgánico / Funcional</b>	<b>0703 / 3411</b>	<b>0,00</b>	<b>0,00</b>	<b>0,00</b>	<b>0,00</b>	<b>0,00</b>	<b>0,00</b>	<b>0,00</b>	<b>0,00</b>






**Información a fecha: 31/12/2023**

**Unidad monetaria: Euros**

**Clasificación Orgánica 0703 CULTURA, TURISMO, DEPORTE Y JUVENTUD / DIRECCIÓN GENERAL DE TURISMO Y PROMOCIÓN TERRITORIAL**

**Clasificación Funcional 4311 ACTUACIONES DE CARÁCTER ECONÓMICO / TURISMO / TURISMO / PROMOCIÓN TURÍSTICA**

Clasificación Económica	Denominación	Presupuesto Inicial	Modificaciones de Crédito	Crédito Definitivo	Gastos Comprometidos	Obligaciones Reconocidas	Remanentes de Crédito	Pagos	Obligaciones Pdes. de Pago
1	GASTOS DE PERSONAL	0,00	134.219,56	134.219,56	162.039,78	162.039,78	-27.820,22	162.039,78	0,00
1.0	ALTOS CARGOS	0,00	20.904,83	20.904,83	24.110,50	24.110,50	-3.205,67	24.110,50	0,00
1.0.0	RETRIBUCIONES BÁSICAS Y OTRAS REMUNERACIONES DE ALTOS CARGOS	0,00	20.904,83	20.904,83	24.110,50	24.110,50	-3.205,67	24.110,50	0,00
1.0.0.00	RETRIBUCIONES BÁSICAS	0,00	7.400,58	7.400,58	8.474,17	8.474,17	-1.073,59	8.474,17	0,00
1.0.0.01	OTRAS REMUNERACIONES	0,00	13.504,25	13.504,25	15.636,33	15.636,33	-2.132,08	15.636,33	0,00
1.2	FUNCIONARIOS	0,00	106.496,45	106.496,45	111.028,76	111.028,76	-4.532,31	111.028,76	0,00
1.2.0	RETRIBUCIONES BÁSICAS	0,00	55.638,16	55.638,16	64.365,32	64.365,32	-8.727,16	64.365,32	0,00
1.2.0.00	SUELDO Y PAGAS EXTRAORDINARIAS	0,00	51.145,16	51.145,16	57.143,17	57.143,17	-5.998,01	57.143,17	0,00
1.2.0.05	TRIENIOS	0,00	4.493,00	4.493,00	7.222,15	7.222,15	-2.729,15	7.222,15	0,00
1.2.1	RETRIBUCIONES COMPLEMENTARIAS	0,00	50.858,29	50.858,29	46.663,44	46.663,44	4.194,85	46.663,44	0,00
1.2.1.00	COMPLEMENTO DE DESTINO	0,00	20.171,03	20.171,03	17.381,25	17.381,25	2.789,78	17.381,25	0,00
1.2.1.01	COMPLEMENTO ESPECÍFICO	0,00	30.587,26	30.587,26	25.933,44	25.933,44	4.653,82	25.933,44	0,00
1.2.1.04	OTRAS REMUNERACIONES	0,00	100,00	100,00	3.348,75	3.348,75	-3.248,75	3.348,75	0,00
1.5	INCENTIVOS AL RENDIMIENTO	0,00	100,00	100,00	734,36	734,36	-634,36	734,36	0,00
1.5.0	PRODUCTIVIDAD	0,00	100,00	100,00	734,36	734,36	-634,36	734,36	0,00
1.5.0.00	PRODUCTIVIDAD	0,00	100,00	100,00	734,36	734,36	-634,36	734,36	0,00
1.6	CUOTAS, PRESTACIONES Y GASTOS SOCIALES A CARGO DEL EMPLEADOR	0,00	6.718,28	6.718,28	26.166,16	26.166,16	-19.447,88	26.166,16	0,00
1.6.0	CUOTAS SOCIALES	0,00	6.718,28	6.718,28	26.166,16	26.166,16	-19.447,88	26.166,16	0,00
1.6.0.00	SEGURIDAD SOCIAL	0,00	6.718,28	6.718,28	26.166,16	26.166,16	-19.447,88	26.166,16	0,00
2	GASTOS EN BIENES CORRIENTES Y SERVICIOS	0,00	2.832.136,47	2.832.136,47	13.148,48	13.148,48	2.818.987,99	6.537,87	6.610,61
2.1	REPARACIONES, MANTENIMIENTO Y CONSERVACION	0,00	6.000,00	6.000,00	4.959,96	4.959,96	1.040,04	4.959,96	0,00
2.1.2	EDIFICIOS Y OTRAS CONSTRUCCIONES	0,00	4.000,00	4.000,00	0,00	0,00	4.000,00	0,00	0,00
2.1.2.00	INMOVILIZADO PROPIO	0,00	4.000,00	4.000,00	0,00	0,00	4.000,00	0,00	0,00
2.1.3	MAQUINARIA, INSTALACION Y UTILLAJE	0,00	2.000,00	2.000,00	4.959,96	4.959,96	-2.959,96	4.959,96	0,00
2.1.3.00	INMOVILIZADO PROPIO	0,00	2.000,00	2.000,00	4.959,96	4.959,96	-2.959,96	4.959,96	0,00
2.2	MATERIAL, SUMINISTROS Y OTROS	0,00	2.817.247,28	2.817.247,28	3.597,13	3.597,13	2.813.650,15	455,99	3.141,14
2.2.0	MATERIAL DE OFICINA	0,00	4.644,93	4.644,93	54,10	54,10	4.590,83	0,00	54,10
2.2.0.00	ORDINARIO NO INVENTARIABLE	0,00	2.644,93	2.644,93	54,10	54,10	2.590,83	0,00	54,10
2.2.0.01	PRENSA, REVISTAS, LIBROS Y OTRAS PUBLICACIONES	0,00	2.000,00	2.000,00	0,00	0,00	2.000,00	0,00	0,00
2.2.1	SUMINISTROS	0,00	1.000,00	1.000,00	0,00	0,00	1.000,00	0,00	0,00
2.2.1.04	VESTUARIO	0,00	500,00	500,00	0,00	0,00	500,00	0,00	0,00
2.2.1.23	CALZADO	0,00	500,00	500,00	0,00	0,00	500,00	0,00	0,00
2.2.5	TRIBUTOS	0,00	1.874,83	1.874,83	0,00	0,00	1.874,83	0,00	0,00




**Información a fecha: 31/12/2023**

**Unidad monetaria: Euros**

**Clasificación Orgánica 0703 CULTURA, TURISMO, DEPORTE Y JUVENTUD / DIRECCIÓN GENERAL DE TURISMO Y PROMOCIÓN TERRITORIAL**

**Clasificación Funcional 4311 ACTUACIONES DE CARÁCTER ECONÓMICO / TURISMO / TURISMO / PROMOCIÓN TURÍSTICA**

Clasificación Económica	Denominación	Presupuesto Inicial	Modificaciones de Crédito	Crédito Definitivo	Gastos Comprometidos	Obligaciones Reconocidas	Remanentes de Crédito	Pagos	Obligaciones Ptes. de Pago
2.2.5.00	LOCALES	0,00	890,91	890,91	0,00	0,00	890,91	0,00	0,00
2.2.5.01	AUTONOMICAS	0,00	483,92	483,92	0,00	0,00	483,92	0,00	0,00
2.2.5.02	ESTATALES	0,00	500,00	500,00	0,00	0,00	500,00	0,00	0,00
2.2.6	GASTOS DIVERSOS	0,00	125.727,52	125.727,52	3.543,03	3.543,03	122.184,49	455,99	3.087,04
2.2.6.06	REUNIONES, CONFERENCIAS Y CURSOS	0,00	2.875,00	2.875,00	2.763,65	2.763,65	111,35	0,00	2.763,65
2.2.6.99	OTROS	0,00	122.852,52	122.852,52	779,38	779,38	122.073,14	455,99	323,39
2.2.7	TRABAJOS REALIZADOS POR OTRAS EMPRESAS	0,00	2.684.000,00	2.684.000,00	0,00	0,00	2.684.000,00	0,00	0,00
2.2.7.06	ESTUDIOS Y TRABAJOS TÉCNICOS	0,00	25.000,00	25.000,00	0,00	0,00	25.000,00	0,00	0,00
2.2.7.07	SERVICIOS DE CARACTER INFORMÁTICO	0,00	3.000,00	3.000,00	0,00	0,00	3.000,00	0,00	0,00
2.2.7.30	ACCIONES COHESIÓN ENTRE DESTINOS LA RIOJA	0,00	2.455.000,00	2.455.000,00	0,00	0,00	2.455.000,00	0,00	0,00
2.2.7.31	ACCIONES COHESIÓN ENTRE DESTINOS XACOBEO PROMOCIÓN	0,00	200.000,00	200.000,00	0,00	0,00	200.000,00	0,00	0,00
2.2.7.99	OTROS	0,00	1.000,00	1.000,00	0,00	0,00	1.000,00	0,00	0,00
2.3	INDEMNIZACION POR RAZON DEL SERVICIO	0,00	8.889,19	8.889,19	4.591,39	4.591,39	4.297,80	1.121,92	3.469,47
2.3.0	DIETAS	0,00	4.474,02	4.474,02	599,65	599,65	3.874,37	78,16	521,49
2.3.0.00	DIETAS	0,00	4.474,02	4.474,02	599,65	599,65	3.874,37	78,16	521,49
2.3.1	LOCOMOCIÓN	0,00	2.415,17	2.415,17	3.866,74	3.866,74	-1.451,57	1.043,76	2.822,98
2.3.1.00	LOCOMOCIÓN	0,00	2.415,17	2.415,17	3.866,74	3.866,74	-1.451,57	1.043,76	2.822,98
2.3.3	OTRAS INDEMNIZACIONES	0,00	2.000,00	2.000,00	125,00	125,00	1.875,00	0,00	125,00
2.3.3.00	OTRAS INDEMNIZACIONES	0,00	2.000,00	2.000,00	125,00	125,00	1.875,00	0,00	125,00
3	GASTOS FINANCIEROS	0,00	500,00	500,00	0,00	0,00	500,00	0,00	0,00
3.4	DE DEPOSITOS, FIANZAS Y OTROS	0,00	500,00	500,00	0,00	0,00	500,00	0,00	0,00
3.4.2	INTERESES DE DEMORA	0,00	500,00	500,00	0,00	0,00	500,00	0,00	0,00
3.4.2.00	INTERESES DE DEMORA	0,00	500,00	500,00	0,00	0,00	500,00	0,00	0,00
4	TRANSFERENCIAS CORRIENTES	0,00	359,93	359,93	0,00	0,00	359,93	0,00	0,00
4.6	A CORPORACIONES LOCALES	0,00	149,93	149,93	0,00	0,00	149,93	0,00	0,00
4.6.2	A MANCOMUNIDADES DE MUNICIPIOS	0,00	149,93	149,93	0,00	0,00	149,93	0,00	0,00
4.6.2.00	A MANCOMUNIDADES DE MUNICIPIOS	0,00	149,93	149,93	0,00	0,00	149,93	0,00	0,00
4.7	A EMPRESAS PRIVADAS	0,00	210,00	210,00	0,00	0,00	210,00	0,00	0,00
4.7.0	A EMPRESAS PRIVADAS	0,00	210,00	210,00	0,00	0,00	210,00	0,00	0,00
4.7.0.00	A EMPRESAS PRIVADAS	0,00	210,00	210,00	0,00	0,00	210,00	0,00	0,00
6	INVERSIONES REALES	0,00	21.548.272,22	21.548.272,22	0,00	0,00	21.548.272,22	0,00	0,00
6.2	INVERSION NUEVAASOCIADAAL FUNCIONAMIENTO OPERATIVO DE LOS SERVICIOS	0,00	21.548.272,22	21.548.272,22	0,00	0,00	21.548.272,22	0,00	0,00
6.2.7	PROYECTOS COMPLEJOS	0,00	21.548.272,22	21.548.272,22	0,00	0,00	21.548.272,22	0,00	0,00



**Información a fecha: 31/12/2023**

**Unidad monetaria: Euros**

**Clasificación Orgánica 0703 CULTURA, TURISMO, DEPORTE Y JUVENTUD / DIRECCIÓN GENERAL DE TURISMO Y PROMOCIÓN TERRITORIAL**

**Clasificación Funcional 4311 ACTUACIONES DE CARÁCTER ECONÓMICO / TURISMO / TURISMO / PROMOCIÓN TURÍSTICA**

Clasificación Económica	Denominación	Presupuesto Inicial	Modificaciones de Crédito	Crédito Definitivo	Gastos Comprometidos	Obligaciones Reconocidas	Remanentes de Crédito	Pagos	Obligaciones Pdes. de Pago
6.2.7.05	ACCIONES COHESIÓN ENTRE DESTINOS LA RIOJA	0,00	19.316.348,22	19.316.348,22	0,00	0,00	19.316.348,22	0,00	0,00
6.2.7.06	ACCIONES COHESIÓN ENTRE DESTINOS PLAN NACIONAL XACOBEO	0,00	878.724,00	878.724,00	0,00	0,00	878.724,00	0,00	0,00
6.2.7.08	ACCIONES COHESIÓN ENTRE DESTINOS LA RIOJA	0,00	1.353.200,00	1.353.200,00	0,00	0,00	1.353.200,00	0,00	0,00
7	TRANSFERENCIAS DE CAPITAL	0,00	24.642.510,07	24.642.510,07	3.000.000,00	3.000.000,00	21.642.510,07	0,00	3.000.000,00
7.6	A CORPORACIONES LOCALES	0,00	23.538.920,07	23.538.920,07	3.000.000,00	3.000.000,00	20.538.920,07	0,00	3.000.000,00
7.6.1	A AYUNTAMIENTOS	0,00	11.878.920,07	11.878.920,07	3.000.000,00	3.000.000,00	8.878.920,07	0,00	3.000.000,00
7.6.1.00	A AYUNTAMIENTOS	0,00	459.236,07	459.236,07	0,00	0,00	459.236,07	0,00	0,00
7.6.1.02	PNST DESTINOS XACOBEO. AYUNTAMIENTOS	0,00	1.201.684,00	1.201.684,00	0,00	0,00	1.201.684,00	0,00	0,00
7.6.1.03	REHABILITACIÓN PATRIMONIO USO TURÍSTICO AYUNTAMIENTOS	0,00	2.500.000,00	2.500.000,00	0,00	0,00	2.500.000,00	0,00	0,00
7.6.1.04	PLAN DE SOSTENIBILIDAD TURÍSTICA	0,00	1.000.000,00	1.000.000,00	1.000.000,00	1.000.000,00	0,00	0,00	1.000.000,00
7.6.1.05	PLAN DE SOSTENIBILIDAD TURÍSTICA	0,00	1.000.000,00	1.000.000,00	1.000.000,00	1.000.000,00	0,00	0,00	1.000.000,00
7.6.1.06	ACCIONES DE COHESIÓN ENTRE DESTINOS	0,00	2.313.000,00	2.313.000,00	0,00	0,00	2.313.000,00	0,00	0,00
7.6.1.07	HARO WINE TOURISM & TALENT	0,00	2.405.000,00	2.405.000,00	0,00	0,00	2.405.000,00	0,00	0,00
7.6.1.08	OCÓN PAISAJE HUMANIZADO	0,00	1.000.000,00	1.000.000,00	1.000.000,00	1.000.000,00	0,00	0,00	1.000.000,00
7.6.2	A MANCOMUNIDADES DE MUNICIPIOS	0,00	11.660.000,00	11.660.000,00	0,00	0,00	11.660.000,00	0,00	0,00
7.6.2.02	PLAN DE SOSTENIBILIDAD TURÍSTICA	0,00	9.660.000,00	9.660.000,00	0,00	0,00	9.660.000,00	0,00	0,00
7.6.2.05	PLAN DE SOSTENIBILIDAD TURÍSTICA	0,00	2.000.000,00	2.000.000,00	0,00	0,00	2.000.000,00	0,00	0,00
7.7	A EMPRESAS PRIVADAS	0,00	1.103.590,00	1.103.590,00	0,00	0,00	1.103.590,00	0,00	0,00
7.7.0	A EMPRESAS PRIVADAS	0,00	1.103.590,00	1.103.590,00	0,00	0,00	1.103.590,00	0,00	0,00
7.7.0.01	PROYECTOS EFICIENCIA ENERGÉTICA Y ECONOMÍA CIRCULAR EMPRESAS TURÍSTICAS	0,00	1.103.590,00	1.103.590,00	0,00	0,00	1.103.590,00	0,00	0,00
<b>Total Orgánico / Funcional</b>	<b>0703 / 4311</b>	<b>0,00</b>	<b>49.157.998,25</b>	<b>49.157.998,25</b>	<b>3.175.188,26</b>	<b>3.175.188,26</b>	<b>45.982.809,99</b>	<b>168.577,65</b>	<b>3.006.610,61</b>




Información a fecha: 31/12/2023

Unidad monetaria: Euros

Clasificación Orgánica 0703 CULTURA, TURISMO, DEPORTE Y JUVENTUD / DIRECCIÓN GENERAL DE TURISMO Y PROMOCIÓN TERRITORIAL

Clasificación Funcional 4312 ACTUACIONES DE CARÁCTER ECONÓMICO / TURISMO / TURISMO / INFRAESTRUCTURAS TURÍSTICAS

Clasificación Económica	Denominación	Presupuesto Inicial	Modificaciones de Crédito	Crédito Definitivo	Gastos Comprometidos	Obligaciones Reconocidas	Remanentes de Crédito	Pagos	Obligaciones Pdtes. de Pago
2	GASTOS EN BIENES CORRIENTES Y SERVICIOS	0,00	23.502,38	23.502,38	5.995,34	5.995,34	17.507,04	2.715,55	3.279,79
2.1	REPARACIONES, MANTENIMIENTO Y CONSERVACION	0,00	9.000,00	9.000,00	5.127,02	5.127,02	3.872,98	2.715,55	2.411,47
2.1.0	TERRENOS Y BIENES NATURALES	0,00	1.000,00	1.000,00	0,00	0,00	1.000,00	0,00	0,00
2.1.0.00	INMOVILIZADO PROPIO	0,00	1.000,00	1.000,00	0,00	0,00	1.000,00	0,00	0,00
2.1.2	EDIFICIOS Y OTRAS CONSTRUCCIONES	0,00	2.000,00	2.000,00	0,00	0,00	2.000,00	0,00	0,00
2.1.2.00	INMOVILIZADO PROPIO	0,00	2.000,00	2.000,00	0,00	0,00	2.000,00	0,00	0,00
2.1.3	MAQUINARIA, INSTALACION Y UTILLAJE	0,00	3.000,00	3.000,00	4.522,02	4.522,02	-1.522,02	2.715,55	1.806,47
2.1.3.00	INMOVILIZADO PROPIO	0,00	3.000,00	3.000,00	4.522,02	4.522,02	-1.522,02	2.715,55	1.806,47
2.1.5	MOBILIARIO Y ENSERES	0,00	3.000,00	3.000,00	605,00	605,00	2.395,00	0,00	605,00
2.1.5.00	INMOVILIZADO PROPIO	0,00	3.000,00	3.000,00	605,00	605,00	2.395,00	0,00	605,00
2.2	MATERIAL, SUMINISTROS Y OTROS	0,00	14.502,38	14.502,38	868,32	868,32	13.634,06	0,00	868,32
2.2.1	SUMINISTROS	0,00	13.502,38	13.502,38	0,00	0,00	13.502,38	0,00	0,00
2.2.1.00	ENERGIA ELECTRICA	0,00	7.502,38	7.502,38	0,00	0,00	7.502,38	0,00	0,00
2.2.1.01	AGUA	0,00	5.000,00	5.000,00	0,00	0,00	5.000,00	0,00	0,00
2.2.1.02	GAS	0,00	1.000,00	1.000,00	0,00	0,00	1.000,00	0,00	0,00
2.2.4	PRIMAS DE SEGUROS	0,00	1.000,00	1.000,00	269,37	269,37	730,63	0,00	269,37
2.2.4.01	DE VEHICULOS	0,00	1.000,00	1.000,00	269,37	269,37	730,63	0,00	269,37
2.2.7	TRABAJOS REALIZADOS POR OTRAS EMPRESAS	0,00	0,00	0,00	598,95	598,95	-598,95	0,00	598,95
2.2.7.00	LIMPIEZA Y ASEO	0,00	0,00	0,00	0,00	0,00	0,00	0,00	0,00
2.2.7.01	SEGURIDAD	0,00	0,00	0,00	0,00	0,00	0,00	0,00	0,00
2.2.7.99	OTROS	0,00	0,00	0,00	598,95	598,95	-598,95	0,00	598,95
3	GASTOS FINANCIEROS	0,00	500,00	500,00	0,00	0,00	500,00	0,00	0,00
3.4	DE DEPOSITOS, FIANZAS Y OTROS	0,00	500,00	500,00	0,00	0,00	500,00	0,00	0,00
3.4.2	INTERESES DE DEMORA	0,00	500,00	500,00	0,00	0,00	500,00	0,00	0,00
3.4.2.00	INTERESES DE DEMORA	0,00	500,00	500,00	0,00	0,00	500,00	0,00	0,00
6	INVERSIONES REALES	0,00	87.642,97	87.642,97	66.018,16	66.018,16	21.624,81	5.616,70	60.401,46
6.1	INVERSION DE REPOSIC.EN INFRAESTR. Y BIENES DESTINADOS AL USO GENERAL	0,00	50.000,00	50.000,00	0,00	0,00	50.000,00	0,00	0,00
6.1.1	INFRAESTRUCTURAS Y BIENES DESTINADOS AL USO GENERAL	0,00	50.000,00	50.000,00	0,00	0,00	50.000,00	0,00	0,00
6.1.1.00	ADQUISICION	0,00	25.000,00	25.000,00	0,00	0,00	25.000,00	0,00	0,00
6.1.1.03	INCORPORACION DE BIENES Y SERVICIOS	0,00	25.000,00	25.000,00	0,00	0,00	25.000,00	0,00	0,00
6.3	INVERSION DE REPOSICION ASOCIADAAL FUNCION. OPERAT. DE LOS SERVICIOS	0,00	35.145,47	35.145,47	66.018,16	66.018,16	-30.872,69	5.616,70	60.401,46
6.3.2	EDIFICIOS Y OTRAS CONSTRUCCIONES	0,00	12.500,00	12.500,00	57.263,25	57.263,25	-44.763,25	0,00	57.263,25
6.3.2.01	CONSTRUCCION	0,00	0,00	0,00	47.038,75	47.038,75	-47.038,75	0,00	47.038,75



**Gobierno  
de La  
Rioja**

**Hacienda Gob.Pub. S.D. y P.G.**

**Ejercicio: 2023**

**SICAP - Sistema de Información Contable**

**ESTADO DE LIQUIDACIÓN DEL PRESUPUESTO / I. LIQUIDACIÓN DEL PRESUPUESTO DE GASTOS**

**Página 183**

**Información a fecha: 31/12/2023**

**Unidad monetaria: Euros**

**Clasificación Orgánica 0703 CULTURA, TURISMO, DEPORTE Y JUVENTUD / DIRECCIÓN GENERAL DE TURISMO Y PROMOCIÓN TERRITORIAL**

**Clasificación Funcional 4312 ACTUACIONES DE CARÁCTER ECONÓMICO / TURISMO / TURISMO / INFRAESTRUCTURAS TURÍSTICAS**

Clasificación Económica	Denominación	Presupuesto Inicial	Modificaciones de Crédito	Crédito Definitivo	Gastos Comprometidos	Obligaciones Reconocidas	Remanentes de Crédito	Pagos	Obligaciones Pdtes. de Pago
6.3.2.03	INCORPORACION DE BIENES Y SERVICIOS	0,00	12.500,00	12.500,00	10.224,50	10.224,50	2.275,50	0,00	10.224,50
6.3.3	MAQUINARIA, INSTALACIONES Y UTILLAJE	0,00	14.327,37	14.327,37	5.616,70	5.616,70	8.710,67	5.616,70	0,00
6.3.3.00	ADQUISICION	0,00	0,00	0,00	5.616,70	5.616,70	-5.616,70	5.616,70	0,00
6.3.3.01	CONSTRUCCION	0,00	10.000,00	10.000,00	0,00	0,00	10.000,00	0,00	0,00
6.3.3.03	INCORPORACION DE BIENES Y SERVICIOS	0,00	4.327,37	4.327,37	0,00	0,00	4.327,37	0,00	0,00
6.3.5	MOBILIARIO Y ENSERES	0,00	8.318,10	8.318,10	3.138,21	3.138,21	5.179,89	0,00	3.138,21
6.3.5.00	ADQUISICION	0,00	8.318,10	8.318,10	3.138,21	3.138,21	5.179,89	0,00	3.138,21
6.6	INVERSIONES GESTIONADAS PARA OTROS ENTES	0,00	2.497,50	2.497,50	0,00	0,00	2.497,50	0,00	0,00
6.6.1	INFRAESTRUCTURAS Y BIENES DESTINADOS AL USO GENERAL	0,00	2.497,50	2.497,50	0,00	0,00	2.497,50	0,00	0,00
6.6.1.01	CONSTRUCCION	0,00	1.000,00	1.000,00	0,00	0,00	1.000,00	0,00	0,00
6.6.1.03	INCORPORACION DE BIENES Y SERVICIOS	0,00	1.497,50	1.497,50	0,00	0,00	1.497,50	0,00	0,00
<b>Total Orgánico / Funcional</b>	<b>0703 / 4312</b>	<b>0,00</b>	<b>111.645,35</b>	<b>111.645,35</b>	<b>72.013,50</b>	<b>72.013,50</b>	<b>39.631,85</b>	<b>8.332,25</b>	<b>63.681,25</b>



**Información a fecha: 31/12/2023**

**Unidad monetaria: Euros**

**Clasificación Orgánica 0704 CULTURA, TURISMO, DEPORTE Y JUVENTUD / DIRECCIÓN GENERAL DE DEPORTE Y JUVENTUD**

**Clasificación Funcional 2711 ACTUACIONES DE PROTECCIÓN Y PROMOCIÓN SOCIAL / JUVENTUD / JUVENTUD / JUVENTUD**

Clasificación Económica	Denominación	Presupuesto Inicial	Modificaciones de Crédito	Crédito Definitivo	Gastos Comprometidos	Obligaciones Reconocidas	Remanentes de Crédito	Pagos	Obligaciones Pdes. de Pago
1	GASTOS DE PERSONAL	0,00	233.775,94	233.775,94	311.256,85	311.256,85	-77.480,91	311.256,85	0,00
1.0	ALTOS CARGOS	0,00	22.093,56	22.093,56	47.195,82	47.195,82	-25.102,26	47.195,82	0,00
1.0.0	RETRIBUCIONES BÁSICAS Y OTRAS REMUNERACIONES DE ALTOS CARGOS	0,00	22.093,56	22.093,56	47.195,82	47.195,82	-25.102,26	47.195,82	0,00
1.0.0.00	RETRIBUCIONES BÁSICAS	0,00	7.413,54	7.413,54	17.057,04	17.057,04	-9.643,50	17.057,04	0,00
1.0.0.01	OTRAS REMUNERACIONES	0,00	14.680,02	14.680,02	30.138,78	30.138,78	-15.458,76	30.138,78	0,00
1.2	FUNCIONARIOS	0,00	180.657,17	180.657,17	214.608,55	214.608,55	-33.951,38	214.608,55	0,00
1.2.0	RETRIBUCIONES BÁSICAS	0,00	97.626,52	97.626,52	115.036,08	115.036,08	-17.409,56	115.036,08	0,00
1.2.0.00	SUELDO Y PAGAS EXTRAORDINARIAS	0,00	90.399,32	90.399,32	102.828,90	102.828,90	-12.429,58	102.828,90	0,00
1.2.0.05	TRIENIOS	0,00	7.227,20	7.227,20	12.207,18	12.207,18	-4.979,98	12.207,18	0,00
1.2.1	RETRIBUCIONES COMPLEMENTARIAS	0,00	83.030,65	83.030,65	99.572,47	99.572,47	-16.541,82	99.572,47	0,00
1.2.1.00	COMPLEMENTO DE DESTINO	0,00	35.080,02	35.080,02	37.341,89	37.341,89	-2.261,87	37.341,89	0,00
1.2.1.01	COMPLEMENTO ESPECÍFICO	0,00	47.850,63	47.850,63	57.300,63	57.300,63	-9.450,00	57.300,63	0,00
1.2.1.04	OTRAS REMUNERACIONES	0,00	100,00	100,00	4.929,95	4.929,95	-4.829,95	4.929,95	0,00
1.5	INCENTIVOS AL RENDIMIENTO	0,00	100,00	100,00	437,16	437,16	-337,16	437,16	0,00
1.5.0	PRODUCTIVIDAD	0,00	100,00	100,00	437,16	437,16	-337,16	437,16	0,00
1.5.0.00	PRODUCTIVIDAD	0,00	100,00	100,00	437,16	437,16	-337,16	437,16	0,00
1.6	CUOTAS, PRESTACIONES Y GASTOS SOCIALES A CARGO DEL EMPLEADOR	0,00	30.925,21	30.925,21	49.015,32	49.015,32	-18.090,11	49.015,32	0,00
1.6.0	CUOTAS SOCIALES	0,00	30.925,21	30.925,21	49.015,32	49.015,32	-18.090,11	49.015,32	0,00
1.6.0.00	SEGURIDAD SOCIAL	0,00	30.925,21	30.925,21	49.015,32	49.015,32	-18.090,11	49.015,32	0,00
2	GASTOS EN BIENES CORRIENTES Y SERVICIOS	0,00	660.321,07	660.321,07	422.494,74	422.494,74	237.826,33	227.989,20	194.505,54
2.0	ARRENDAMIENTOS Y CANONES	0,00	1.348,21	1.348,21	491,70	491,70	856,51	491,70	0,00
2.0.0	TERRENOS Y BIENES NATURALES	0,00	73,01	73,01	0,00	0,00	73,01	0,00	0,00
2.0.0.00	TERRENOS Y BIENES NATURALES	0,00	73,01	73,01	0,00	0,00	73,01	0,00	0,00
2.0.2	EDIFICIOS Y OTRAS CONSTRUCCIONES	0,00	1.275,20	1.275,20	491,70	491,70	783,50	491,70	0,00
2.0.2.00	EDIFICIOS Y OTRAS CONSTRUCCIONES	0,00	1.275,20	1.275,20	491,70	491,70	783,50	491,70	0,00
2.1	REPARACIONES, MANTENIMIENTO Y CONSERVACION	0,00	159.589,64	159.589,64	109.143,65	109.143,65	50.445,99	7.581,55	101.562,10
2.1.0	TERRENOS Y BIENES NATURALES	0,00	10.000,00	10.000,00	15.567,21	15.567,21	-5.567,21	0,00	15.567,21
2.1.0.00	INMOVILIZADO PROPIO	0,00	10.000,00	10.000,00	15.567,21	15.567,21	-5.567,21	0,00	15.567,21
2.1.2	EDIFICIOS Y OTRAS CONSTRUCCIONES	0,00	93.835,44	93.835,44	79.114,95	79.114,95	14.720,49	2.184,53	76.930,42
2.1.2.00	INMOVILIZADO PROPIO	0,00	93.835,44	93.835,44	79.114,95	79.114,95	14.720,49	2.184,53	76.930,42
2.1.3	MAQUINARIA, INSTALACION Y UTILLAJE	0,00	34.144,83	34.144,83	8.965,95	8.965,95	25.178,88	4.612,74	4.353,21
2.1.3.00	INMOVILIZADO PROPIO	0,00	34.144,83	34.144,83	8.965,95	8.965,95	25.178,88	4.612,74	4.353,21
2.1.4	ELEMENTOS DE TRANSPORTE	0,00	1.943,17	1.943,17	56,83	56,83	1.886,34	56,83	0,00



Información a fecha: 31/12/2023

Unidad monetaria: Euros

Clasificación Orgánica 0704 CULTURA, TURISMO, DEPORTE Y JUVENTUD / DIRECCIÓN GENERAL DE DEPORTE Y JUVENTUD

Clasificación Funcional 2711 ACTUACIONES DE PROTECCIÓN Y PROMOCIÓN SOCIAL / JUVENTUD / JUVENTUD / JUVENTUD

Clasificación Económica	Denominación	Presupuesto Inicial	Modificaciones de Crédito	Crédito Definitivo	Gastos Comprometidos	Obligaciones Reconocidas	Remanentes de Crédito	Pagos	Obligaciones Pdes. de Pago
2.1.4.00	INMOVILIZADO PROPIO	0,00	1.943,17	1.943,17	56,83	56,83	1.886,34	56,83	0,00
2.1.5	MOBILIARIO Y ENSERES	0,00	19.056,20	19.056,20	5.438,71	5.438,71	13.617,49	727,45	4.711,26
2.1.5.00	INMOVILIZADO PROPIO	0,00	19.056,20	19.056,20	5.438,71	5.438,71	13.617,49	727,45	4.711,26
2.1.6	EQUIPOS PARA PROCESO DE INFORMACION	0,00	610,00	610,00	0,00	0,00	610,00	0,00	0,00
2.1.6.00	INMOVILIZADO PROPIO	0,00	610,00	610,00	0,00	0,00	610,00	0,00	0,00
2.2	MATERIAL, SUMINISTROS Y OTROS	0,00	489.714,16	489.714,16	311.078,27	311.078,27	178.635,89	219.623,76	91.454,51
2.2.0	MATERIAL DE OFICINA	0,00	1.000,00	1.000,00	0,00	0,00	1.000,00	0,00	0,00
2.2.0.00	ORDINARIO NO INVENTARIABLE	0,00	0,00	0,00	0,00	0,00	0,00	0,00	0,00
2.2.0.01	PRENSA, REVISTAS, LIBROS Y OTRAS PUBLICACIONES	0,00	1.000,00	1.000,00	0,00	0,00	1.000,00	0,00	0,00
2.2.1	SUMINISTROS	0,00	50.000,38	50.000,38	18.919,50	18.919,50	31.080,88	1.381,43	17.538,07
2.2.1.00	ENERGIA ELECTRICA	0,00	10.175,84	10.175,84	0,00	0,00	10.175,84	0,00	0,00
2.2.1.01	AGUA	0,00	2.677,91	2.677,91	255,21	255,21	2.422,70	255,21	0,00
2.2.1.02	GAS	0,00	385,00	385,00	0,00	0,00	385,00	0,00	0,00
2.2.1.03	COMBUSTIBLES Y CARBURANTES	0,00	3.500,00	3.500,00	0,00	0,00	3.500,00	0,00	0,00
2.2.1.07	MATERIALES ESPECIALES	0,00	1.534,86	1.534,86	706,67	706,67	828,19	622,97	83,70
2.2.1.08	SUMINISTROS PARA ACTIVIDADES JUVENILES	0,00	11.271,77	11.271,77	6.258,13	6.258,13	5.013,64	482,79	5.775,34
2.2.1.10	LENCERIA	0,00	15.000,00	15.000,00	6.011,28	6.011,28	8.988,72	0,00	6.011,28
2.2.1.99	OTROS SUMINISTROS	0,00	5.455,00	5.455,00	5.688,21	5.688,21	-233,21	20,46	5.667,75
2.2.3	TRANSPORTES	0,00	15.000,00	15.000,00	3.751,00	3.751,00	11.249,00	0,00	3.751,00
2.2.3.00	TRANSPORTES	0,00	15.000,00	15.000,00	3.751,00	3.751,00	11.249,00	0,00	3.751,00
2.2.4	PRIMAS DE SEGUROS	0,00	16.362,20	16.362,20	7.301,83	7.301,83	9.060,37	7.301,83	0,00
2.2.4.00	EDIFICIOS Y LOCALES	0,00	3.083,00	3.083,00	0,00	0,00	3.083,00	0,00	0,00
2.2.4.01	DE VEHICULOS	0,00	1.577,00	1.577,00	0,00	0,00	1.577,00	0,00	0,00
2.2.4.99	OTROS RIESGOS	0,00	11.702,20	11.702,20	7.301,83	7.301,83	4.400,37	7.301,83	0,00
2.2.5	TRIBUTOS	0,00	3.596,95	3.596,95	530,56	530,56	3.066,39	530,56	0,00
2.2.5.00	LOCALES	0,00	1.576,38	1.576,38	252,51	252,51	1.323,87	252,51	0,00
2.2.5.01	AUTONOMICAS	0,00	1.645,57	1.645,57	278,05	278,05	1.367,52	278,05	0,00
2.2.5.02	ESTATALES	0,00	375,00	375,00	0,00	0,00	375,00	0,00	0,00
2.2.6	GASTOS DIVERSOS	0,00	78.479,53	78.479,53	20.864,81	20.864,81	57.614,72	2.546,53	18.318,28
2.2.6.02	PUBLICIDAD Y PROPAGANDA	0,00	2.208,40	2.208,40	17.879,17	17.879,17	-15.670,77	2.546,53	15.332,64
2.2.6.03	JURÍDICOS, CONTENCIOSOS	0,00	1.500,00	1.500,00	0,00	0,00	1.500,00	0,00	0,00
2.2.6.06	REUNIONES, CONFERENCIAS Y CURSOS	0,00	26.442,68	26.442,68	0,00	0,00	26.442,68	0,00	0,00
2.2.6.07	FERIAS Y EXPOSICIONES	0,00	1.000,00	1.000,00	0,00	0,00	1.000,00	0,00	0,00



**Información a fecha: 31/12/2023**

**Unidad monetaria: Euros**

**Clasificación Orgánica 0704 CULTURA, TURISMO, DEPORTE Y JUVENTUD / DIRECCIÓN GENERAL DE DEPORTE Y JUVENTUD**

**Clasificación Funcional 2711 ACTUACIONES DE PROTECCIÓN Y PROMOCIÓN SOCIAL / JUVENTUD / JUVENTUD / JUVENTUD**

Clasificación Económica	Denominación	Presupuesto Inicial	Modificaciones de Crédito	Crédito Definitivo	Gastos Comprometidos	Obligaciones Reconocidas	Remanentes de Crédito	Pagos	Obligaciones Pdes. de Pago
2.2.6.12	PROGRAMAS Y ACCIONES JUVENILES. PLANES FORMATIVOS IRJ	0,00	44.374,43	44.374,43	2.985,64	2.985,64	41.388,79	0,00	2.985,64
2.2.6.99	OTROS	0,00	2.954,02	2.954,02	0,00	0,00	2.954,02	0,00	0,00
2.2.7	TRABAJOS REALIZADOS POR OTRAS EMPRESAS	0,00	325.275,10	325.275,10	259.710,57	259.710,57	65.564,53	207.863,41	51.847,16
2.2.7.00	LIMPIEZA Y ASEO	0,00	644,75	644,75	6.018,54	6.018,54	-5.373,79	169,40	5.849,14
2.2.7.01	SEGURIDAD	0,00	11.671,91	11.671,91	6.385,25	6.385,25	5.286,66	0,00	6.385,25
2.2.7.03	POSTALES	0,00	459,60	459,60	218,32	218,32	241,28	7,11	211,21
2.2.7.06	ESTUDIOS Y TRABAJOS TÉCNICOS	0,00	53.471,84	53.471,84	12.083,41	12.083,41	41.388,43	0,00	12.083,41
2.2.7.23	PROGRAMAS ACTIVIDADES Y ALBERGUES JUVENILES	0,00	202.256,10	202.256,10	206.300,98	206.300,98	-4.044,88	194.366,98	11.934,00
2.2.7.30	PROGRAMAS DE SENSIBILIZACIÓN JUVENIL	0,00	46.408,00	46.408,00	21.091,14	21.091,14	25.316,86	12.058,00	9.033,14
2.2.7.31	PLAN DE INFORMACIÓN Y ORIENTACIÓN AFECTIVO SEXUAL, IGUALDAD DE GÉNERO Y LGTÉ	0,00	7.400,00	7.400,00	0,00	0,00	7.400,00	0,00	0,00
2.2.7.99	OTROS	0,00	2.962,90	2.962,90	7.612,93	7.612,93	-4.650,03	1.261,92	6.351,01
2.3	INDEMNIZACION POR RAZON DEL SERVICIO	0,00	9.669,06	9.669,06	1.781,12	1.781,12	7.887,94	292,19	1.488,93
2.3.0	DIETAS	0,00	3.925,18	3.925,18	873,14	873,14	3.052,04	0,00	873,14
2.3.0.00	DIETAS	0,00	3.925,18	3.925,18	873,14	873,14	3.052,04	0,00	873,14
2.3.1	LOCOMOCIÓN	0,00	3.743,88	3.743,88	907,98	907,98	2.835,90	292,19	615,79
2.3.1.00	LOCOMOCIÓN	0,00	3.743,88	3.743,88	907,98	907,98	2.835,90	292,19	615,79
2.3.3	OTRAS INDEMNIZACIONES	0,00	2.000,00	2.000,00	0,00	0,00	2.000,00	0,00	0,00
2.3.3.00	OTRAS INDEMNIZACIONES	0,00	2.000,00	2.000,00	0,00	0,00	2.000,00	0,00	0,00
4	TRANSFERENCIAS CORRIENTES	0,00	181.600,00	181.600,00	89.729,28	89.729,28	91.870,72	0,00	89.729,28
4.2	AL ESTADO	0,00	100,00	100,00	0,00	0,00	100,00	0,00	0,00
4.2.6	A CONSORCIOS	0,00	100,00	100,00	0,00	0,00	100,00	0,00	0,00
4.2.6.00	CONSORCIO REAJ	0,00	100,00	100,00	0,00	0,00	100,00	0,00	0,00
4.4	AL RESTO DEL SECTOR PUBLICO DE LA C.A.R.	0,00	92.700,00	92.700,00	43.682,60	43.682,60	49.017,40	0,00	43.682,60
4.4.0	A SOCIEDADES PUBLICAS	0,00	30.000,00	30.000,00	0,00	0,00	30.000,00	0,00	0,00
4.4.0.00	LA RIOJA 360 GRADOS AVANZA. SOCIEDAD DE PROMOCION DE LA RIOJA. FESTIVAL ACTUAL:	0,00	30.000,00	30.000,00	0,00	0,00	30.000,00	0,00	0,00
4.4.7	OTROS ENTES SP	0,00	62.700,00	62.700,00	43.682,60	43.682,60	19.017,40	0,00	43.682,60
4.4.7.00	CONSEJO DE LA JUVENTUD DE LA RIOJA ACTIVIDADES 2023	0,00	62.700,00	62.700,00	43.682,60	43.682,60	19.017,40	0,00	43.682,60
4.8	A FAMILIAS E INSTITUCIONES SIN FINES DE LUCRO	0,00	88.800,00	88.800,00	46.046,68	46.046,68	42.753,32	0,00	46.046,68
4.8.0	A FAMILIAS E INSTITUCIONES SIN ANIMO DE LUCRO	0,00	88.800,00	88.800,00	46.046,68	46.046,68	42.753,32	0,00	46.046,68
4.8.0.04	CONSEJO DE LA JUVENTUD COMARCAL DE ARNEDO ACTIVIDADES 2023	0,00	20.600,00	20.600,00	790,64	790,64	19.809,36	0,00	790,64
4.8.0.05	CONSEJO DE LA JUVENTUD LOGROÑO CIUDAD ACTIVIDADES 2023	0,00	15.400,00	15.400,00	13.632,49	13.632,49	1.767,51	0,00	13.632,49
4.8.0.06	CONSEJO LOCAL DE LA JUVENTUD DE ALFARO ACTIVIDADES 2023	0,00	13.600,00	13.600,00	0,00	0,00	13.600,00	0,00	0,00
4.8.0.07	CONSEJO DE LA JUVENTUD LOCAL DE HARO ACTIVIDADES 2023	0,00	15.500,00	15.500,00	7.923,55	7.923,55	7.576,45	0,00	7.923,55





**Información a fecha: 31/12/2023**

**Unidad monetaria: Euros**

**Clasificación Orgánica 0704 CULTURA, TURISMO, DEPORTE Y JUVENTUD / DIRECCIÓN GENERAL DE DEPORTE Y JUVENTUD**

**Clasificación Funcional 2711 ACTUACIONES DE PROTECCIÓN Y PROMOCIÓN SOCIAL / JUVENTUD / JUVENTUD / JUVENTUD**

Clasificación Económica	Denominación	Presupuesto Inicial	Modificaciones de Crédito	Crédito Definitivo	Gastos Comprometidos	Obligaciones Reconocidas	Remanentes de Crédito	Pagos	Obligaciones Ptes. de Pago
4.8.0.08	CONSEJO DE LA JUVENTUD COMARCAL DE CALAHORRA ACTIVIDADES 2023	0,00	23.700,00	23.700,00	23.700,00	23.700,00	0,00	0,00	23.700,00
6	INVERSIONES REALES	0,00	265.667,86	265.667,86	151.015,78	151.015,78	114.652,08	61.389,28	89.626,50
6.2	INVERSION NUEVA ASOCIADA AL FUNCIONAMIENTO OPERATIVO DE LOS SERVICIOS	0,00	135.710,00	135.710,00	27.151,31	27.151,31	108.558,69	0,00	27.151,31
6.2.2	EDIFICIOS Y OTRAS CONSTRUCCIONES	0,00	128.775,00	128.775,00	14.467,97	14.467,97	114.307,03	0,00	14.467,97
6.2.2.01	CONSTRUCCION	0,00	120.000,00	120.000,00	14.467,97	14.467,97	105.532,03	0,00	14.467,97
6.2.2.02	GASTOS INHERENTES POR TRANSMISION DE PROPIEDAD	0,00	6.750,00	6.750,00	0,00	0,00	6.750,00	0,00	0,00
6.2.2.03	INCORPORACION DE BIENES Y SERVICIOS	0,00	2.025,00	2.025,00	0,00	0,00	2.025,00	0,00	0,00
6.2.3	MAQUINARIA, INSTALACIONES Y UTILLAJE	0,00	6.935,00	6.935,00	0,00	0,00	6.935,00	0,00	0,00
6.2.3.00	ADQUISICION	0,00	6.935,00	6.935,00	0,00	0,00	6.935,00	0,00	0,00
6.2.5	MOBILIARIO Y ENSERES	0,00	0,00	0,00	12.683,34	12.683,34	-12.683,34	0,00	12.683,34
6.2.5.00	ADQUISICION	0,00	0,00	0,00	12.683,34	12.683,34	-12.683,34	0,00	12.683,34
6.3	INVERSION DE REPOSICION ASOCIADA AL FUNCION. OPERAT. DE LOS SERVICIOS	0,00	129.957,86	129.957,86	123.864,47	123.864,47	6.093,39	61.389,28	62.475,19
6.3.2	EDIFICIOS Y OTRAS CONSTRUCCIONES	0,00	98.052,81	98.052,81	66.068,14	66.068,14	31.984,67	43.668,22	22.399,92
6.3.2.01	CONSTRUCCION	0,00	96.978,81	96.978,81	66.068,14	66.068,14	30.910,67	43.668,22	22.399,92
6.3.2.03	INCORPORACION DE BIENES Y SERVICIOS	0,00	1.074,00	1.074,00	0,00	0,00	1.074,00	0,00	0,00
6.3.4	ELEMENTOS DE TRANSPORTE	0,00	68,00	68,00	0,00	0,00	68,00	0,00	0,00
6.3.4.00	ADQUISICION	0,00	68,00	68,00	0,00	0,00	68,00	0,00	0,00
6.3.5	MOBILIARIO Y ENSERES	0,00	31.837,05	31.837,05	57.796,33	57.796,33	-25.959,28	17.721,06	40.075,27
6.3.5.00	ADQUISICION	0,00	31.837,05	31.837,05	57.796,33	57.796,33	-25.959,28	17.721,06	40.075,27
<b>Total Orgánico / Funcional</b>	<b>0704 / 2711</b>	<b>0,00</b>	<b>1.341.364,87</b>	<b>1.341.364,87</b>	<b>974.496,65</b>	<b>974.496,65</b>	<b>366.868,22</b>	<b>600.635,33</b>	<b>373.861,32</b>



**Información a fecha: 31/12/2023**

**Unidad monetaria: Euros**

**Clasificación Orgánica 0704 CULTURA, TURISMO, DEPORTE Y JUVENTUD / DIRECCIÓN GENERAL DE DEPORTE Y JUVENTUD**

**Clasificación Funcional 3411 PRODUCCIÓN DE BIENES PÚBLICOS DE CARÁCTER PREFERENTE / DEPORTE / DEPORTE / DEPORTE**

Clasificación Económica	Denominación	Presupuesto Inicial	Modificaciones de Crédito	Crédito Definitivo	Gastos Comprometidos	Obligaciones Reconocidas	Remanentes de Crédito	Pagos	Obligaciones Pdtes. de Pago
1	GASTOS DE PERSONAL	0,00	291.684,84	291.684,84	154.893,36	154.893,36	136.791,48	154.893,36	0,00
1.0	ALTOS CARGOS	0,00	20.904,83	20.904,83	224,10	224,10	20.680,73	224,10	0,00
1.0.0	RETRIBUCIONES BÁSICAS Y OTRAS REMUNERACIONES DE ALTOS CARGOS	0,00	20.904,83	20.904,83	224,10	224,10	20.680,73	224,10	0,00
1.0.0.00	RETRIBUCIONES BÁSICAS	0,00	7.400,58	7.400,58	73,17	73,17	7.327,41	73,17	0,00
1.0.0.01	OTRAS REMUNERACIONES	0,00	13.504,25	13.504,25	150,93	150,93	13.353,32	150,93	0,00
1.2	FUNCIONARIOS	0,00	222.602,97	222.602,97	101.507,68	101.507,68	121.095,29	101.507,68	0,00
1.2.0	RETRIBUCIONES BÁSICAS	0,00	112.325,18	112.325,18	62.869,00	62.869,00	49.456,18	62.869,00	0,00
1.2.0.00	SUELDO Y PAGAS EXTRAORDINARIAS	0,00	112.225,18	112.225,18	54.293,80	54.293,80	57.931,38	54.293,80	0,00
1.2.0.05	TRIENIOS	0,00	100,00	100,00	8.575,20	8.575,20	-8.475,20	8.575,20	0,00
1.2.1	RETRIBUCIONES COMPLEMENTARIAS	0,00	110.277,79	110.277,79	38.638,68	38.638,68	71.639,11	38.638,68	0,00
1.2.1.00	COMPLEMENTO DE DESTINO	0,00	45.792,10	45.792,10	16.575,70	16.575,70	29.216,40	16.575,70	0,00
1.2.1.01	COMPLEMENTO ESPECÍFICO	0,00	64.385,69	64.385,69	21.378,09	21.378,09	43.007,60	21.378,09	0,00
1.2.1.04	OTRAS REMUNERACIONES	0,00	100,00	100,00	684,89	684,89	-584,89	684,89	0,00
1.3	LABORALES	0,00	26.803,84	26.803,84	18.730,84	18.730,84	8.073,00	18.730,84	0,00
1.3.0	LABORAL FIJO	0,00	26.603,84	26.603,84	14.334,04	14.334,04	12.269,80	14.334,04	0,00
1.3.0.00	RETRIBUCIONES BÁSICAS	0,00	12.614,32	12.614,32	8.421,24	8.421,24	4.193,08	8.421,24	0,00
1.3.0.01	OTRAS REMUNERACIONES	0,00	13.989,52	13.989,52	5.912,80	5.912,80	8.076,72	5.912,80	0,00
1.3.1	LABORAL TEMPORAL	0,00	200,00	200,00	4.396,80	4.396,80	-4.196,80	4.396,80	0,00
1.3.1.00	RETRIBUCIONES BÁSICAS	0,00	100,00	100,00	2.527,40	2.527,40	-2.427,40	2.527,40	0,00
1.3.1.01	OTRAS REMUNERACIONES	0,00	100,00	100,00	1.869,40	1.869,40	-1.769,40	1.869,40	0,00
1.5	INCENTIVOS AL RENDIMIENTO	0,00	100,00	100,00	3.899,76	3.899,76	-3.799,76	3.899,76	0,00
1.5.0	PRODUCTIVIDAD	0,00	100,00	100,00	3.899,76	3.899,76	-3.799,76	3.899,76	0,00
1.5.0.00	PRODUCTIVIDAD	0,00	100,00	100,00	3.899,76	3.899,76	-3.799,76	3.899,76	0,00
1.6	CUOTAS, PRESTACIONES Y GASTOS SOCIALES A CARGO DEL EMPLEADOR	0,00	21.273,20	21.273,20	30.530,98	30.530,98	-9.257,78	30.530,98	0,00
1.6.0	CUOTAS SOCIALES	0,00	21.273,20	21.273,20	30.530,98	30.530,98	-9.257,78	30.530,98	0,00
1.6.0.00	SEGURIDAD SOCIAL	0,00	21.273,20	21.273,20	30.530,98	30.530,98	-9.257,78	30.530,98	0,00
2	GASTOS EN BIENES CORRIENTES Y SERVICIOS	0,00	627.427,62	627.427,62	463.421,79	463.421,79	164.005,83	131.998,07	331.423,72
2.0	ARRENDAMIENTOS Y CANONES	0,00	5.482,03	5.482,03	3.841,93	3.841,93	1.640,10	1.627,12	2.214,81
2.0.2	EDIFICIOS Y OTRAS CONSTRUCCIONES	0,00	2.000,00	2.000,00	2.669,14	2.669,14	-669,14	1.627,12	1.042,02
2.0.2.00	EDIFICIOS Y OTRAS CONSTRUCCIONES	0,00	2.000,00	2.000,00	2.669,14	2.669,14	-669,14	1.627,12	1.042,02
2.0.3	MAQUINARIA, INSTALACION Y UTILLAJE	0,00	3.000,00	3.000,00	1.172,79	1.172,79	1.827,21	0,00	1.172,79
2.0.3.00	MAQUINARIA,INSTALACIONES Y UTILLAJE	0,00	3.000,00	3.000,00	1.172,79	1.172,79	1.827,21	0,00	1.172,79
2.0.5	MOBILIARIO Y ENSERES	0,00	482,03	482,03	0,00	0,00	482,03	0,00	0,00



Información a fecha: 31/12/2023

Unidad monetaria: Euros

Clasificación Orgánica 0704 CULTURA, TURISMO, DEPORTE Y JUVENTUD / DIRECCIÓN GENERAL DE DEPORTE Y JUVENTUD

Clasificación Funcional 3411 PRODUCCIÓN DE BIENES PÚBLICOS DE CARÁCTER PREFERENTE / DEPORTE / DEPORTE / DEPORTE

Clasificación Económica	Denominación	Presupuesto Inicial	Modificaciones de Crédito	Crédito Definitivo	Gastos Comprometidos	Obligaciones Reconocidas	Remanentes de Crédito	Pagos	Obligaciones Ptes. de Pago
2.0.5.00	MOBILIARIO Y ENSERES	0,00	482,03	482,03	0,00	0,00	482,03	0,00	0,00
2.1	REPARACIONES, MANTENIMIENTO Y CONSERVACION	0,00	186.812,45	186.812,45	183.701,71	183.701,71	3.110,74	10.253,47	173.448,24
2.1.2	EDIFICIOS Y OTRAS CONSTRUCCIONES	0,00	80.000,00	80.000,00	135.080,09	135.080,09	-55.080,09	3.453,67	131.626,42
2.1.2.00	INMOVILIZADO PROPIO	0,00	80.000,00	80.000,00	135.080,09	135.080,09	-55.080,09	3.453,67	131.626,42
2.1.3	MAQUINARIA, INSTALACION Y UTILLAJE	0,00	100.696,80	100.696,80	48.270,76	48.270,76	52.426,04	6.649,80	41.620,96
2.1.3.00	INMOVILIZADO PROPIO	0,00	100.696,80	100.696,80	48.270,76	48.270,76	52.426,04	6.649,80	41.620,96
2.1.4	ELEMENTOS DE TRANSPORTE	0,00	943,17	943,17	56,83	56,83	886,34	56,83	0,00
2.1.4.00	INMOVILIZADO PROPIO	0,00	943,17	943,17	56,83	56,83	886,34	56,83	0,00
2.1.5	MOBILIARIO Y ENSERES	0,00	3.672,48	3.672,48	294,03	294,03	3.378,45	93,17	200,86
2.1.5.00	INMOVILIZADO PROPIO	0,00	3.672,48	3.672,48	294,03	294,03	3.378,45	93,17	200,86
2.1.6	EQUIPOS PARA PROCESO DE INFORMACION	0,00	1.500,00	1.500,00	0,00	0,00	1.500,00	0,00	0,00
2.1.6.00	INMOVILIZADO PROPIO	0,00	1.500,00	1.500,00	0,00	0,00	1.500,00	0,00	0,00
2.2	MATERIAL, SUMINISTROS Y OTROS	0,00	429.135,08	429.135,08	271.657,28	271.657,28	157.477,80	119.666,78	151.990,50
2.2.0	MATERIAL DE OFICINA	0,00	0,00	0,00	845,35	845,35	-845,35	719,91	125,44
2.2.0.00	ORDINARIO NO INVENTARIABLE	0,00	0,00	0,00	845,35	845,35	-845,35	719,91	125,44
2.2.0.01	PRENSA, REVISTAS, LIBROS Y OTRAS PUBLICACIONES	0,00	0,00	0,00	0,00	0,00	0,00	0,00	0,00
2.2.0.02	MATERIAL INFORMATICO NO INVENTARIABLE	0,00	0,00	0,00	0,00	0,00	0,00	0,00	0,00
2.2.1	SUMINISTROS	0,00	59.176,11	59.176,11	35.943,64	35.943,64	23.232,47	16.618,66	19.324,98
2.2.1.00	ENERGIA ELECTRICA	0,00	0,00	0,00	0,00	0,00	0,00	0,00	0,00
2.2.1.01	AGUA	0,00	0,00	0,00	7.889,52	7.889,52	-7.889,52	7.889,52	0,00
2.2.1.02	GAS	0,00	10.415,38	10.415,38	0,00	0,00	10.415,38	0,00	0,00
2.2.1.03	COMBUSTIBLES Y CARBURANTES	0,00	700,00	700,00	851,76	851,76	-151,76	0,00	851,76
2.2.1.04	VESTUARIO	0,00	0,00	0,00	0,00	0,00	0,00	0,00	0,00
2.2.1.06	PRODUCTOS FARMACEUTICOS	0,00	1.377,31	1.377,31	30,06	30,06	1.347,25	30,06	0,00
2.2.1.07	MATERIALES ESPECIALES	0,00	1.316,73	1.316,73	276,37	276,37	1.040,36	276,37	0,00
2.2.1.08	MATERIAL DEPORTIVO Y TROFEOS	0,00	0,00	0,00	8.477,77	8.477,77	-8.477,77	4.424,80	4.052,97
2.2.1.23	CALZADO	0,00	100,00	100,00	0,00	0,00	100,00	0,00	0,00
2.2.1.99	OTROS SUMINISTROS	0,00	45.266,69	45.266,69	18.418,16	18.418,16	26.848,53	3.997,91	14.420,25
2.2.2	COMUNICACIONES	0,00	0,00	0,00	0,00	0,00	0,00	0,00	0,00
2.2.2.01	POSTALES	0,00	0,00	0,00	0,00	0,00	0,00	0,00	0,00
2.2.3	TRANSPORTES	0,00	1.000,00	1.000,00	167,42	167,42	832,58	0,00	167,42
2.2.3.00	TRANSPORTES	0,00	1.000,00	1.000,00	167,42	167,42	832,58	0,00	167,42
2.2.4	PRIMAS DE SEGUROS	0,00	115.261,09	115.261,09	13,80	13,80	115.247,29	0,00	13,80



Información a fecha: 31/12/2023

Unidad monetaria: Euros

Clasificación Orgánica 0704 CULTURA, TURISMO, DEPORTE Y JUVENTUD / DIRECCIÓN GENERAL DE DEPORTE Y JUVENTUD

Clasificación Funcional 3411 PRODUCCIÓN DE BIENES PÚBLICOS DE CARÁCTER PREFERENTE / DEPORTE / DEPORTE / DEPORTE

Clasificación Económica	Denominación	Presupuesto Inicial	Modificaciones de Crédito	Crédito Definitivo	Gastos Comprometidos	Obligaciones Reconocidas	Remanentes de Crédito	Pagos	Obligaciones Pdes. de Pago
2.2.4.99	OTROS RIESGOS	0,00	115.261,09	115.261,09	13,80	13,80	115.247,29	0,00	13,80
2.2.5	TRIBUTOS	0,00	4.764,37	4.764,37	14.570,66	14.570,66	-9.806,29	14.570,66	0,00
2.2.5.00	LOCALES	0,00	4.764,37	4.764,37	5.765,52	5.765,52	-1.001,15	5.765,52	0,00
2.2.5.01	AUTONOMICAS	0,00	0,00	0,00	8.805,14	8.805,14	-8.805,14	8.805,14	0,00
2.2.6	GASTOS DIVERSOS	0,00	89.263,68	89.263,68	114.527,55	114.527,55	-25.263,87	39.619,65	74.907,90
2.2.6.02	PUBLICIDAD Y PROPAGANDA	0,00	0,00	0,00	65.105,86	65.105,86	-65.105,86	10.000,00	55.105,86
2.2.6.03	JURÍDICOS, CONTENCIOSOS	0,00	100,00	100,00	0,00	0,00	100,00	0,00	0,00
2.2.6.06	REUNIONES, CONFERENCIAS Y CURSOS	0,00	30.000,00	30.000,00	11.140,00	11.140,00	18.860,00	0,00	11.140,00
2.2.6.08	PUBLICACIONES Y EDICIONES	0,00	2.650,00	2.650,00	0,00	0,00	2.650,00	0,00	0,00
2.2.6.12	PROMOCIÓN DEPORTIVA	0,00	54.096,72	54.096,72	35.400,75	35.400,75	18.695,97	27.734,47	7.666,28
2.2.6.99	OTROS	0,00	2.416,96	2.416,96	2.880,94	2.880,94	-463,98	1.885,18	995,76
2.2.7	TRABAJOS REALIZADOS POR OTRAS EMPRESAS	0,00	159.669,83	159.669,83	105.588,86	105.588,86	54.080,97	48.137,90	57.450,96
2.2.7.00	LIMPIEZA Y ASEO	0,00	19.563,65	19.563,65	7.129,76	7.129,76	12.433,89	3.418,28	3.711,48
2.2.7.01	SEGURIDAD	0,00	0,00	0,00	173,66	173,66	-173,66	0,00	173,66
2.2.7.06	ESTUDIOS Y TRABAJOS TÉCNICOS	0,00	20.751,00	20.751,00	7.320,50	7.320,50	13.430,50	0,00	7.320,50
2.2.7.07	SERVICIOS DE CARACTER INFORMÁTICO	0,00	0,00	0,00	9.777,99	9.777,99	-9.777,99	9.777,99	0,00
2.2.7.17	TRANSPORTES JUEGOS DEPORTIVOS	0,00	65.800,24	65.800,24	29.034,31	29.034,31	36.765,93	27.059,31	1.975,00
2.2.7.30	GESTIÓN E INSTALACIONES	0,00	5.000,00	5.000,00	0,00	0,00	5.000,00	0,00	0,00
2.2.7.99	OTROS	0,00	48.554,94	48.554,94	52.152,64	52.152,64	-3.597,70	7.882,32	44.270,32
2.3	INDEMNIZACION POR RAZON DEL SERVICIO	0,00	5.998,06	5.998,06	4.220,87	4.220,87	1.777,19	450,70	3.770,17
2.3.0	DIETAS	0,00	626,82	626,82	271,88	271,88	354,94	0,00	271,88
2.3.0.00	DIETAS	0,00	626,82	626,82	271,88	271,88	354,94	0,00	271,88
2.3.1	LOCOMOCIÓN	0,00	3.024,54	3.024,54	1.560,89	1.560,89	1.463,65	450,70	1.110,19
2.3.1.00	LOCOMOCIÓN	0,00	3.024,54	3.024,54	1.560,89	1.560,89	1.463,65	450,70	1.110,19
2.3.3	OTRAS INDEMNIZACIONES	0,00	2.346,70	2.346,70	2.388,10	2.388,10	-41,40	0,00	2.388,10
2.3.3.00	OTRAS INDEMNIZACIONES	0,00	2.346,70	2.346,70	2.388,10	2.388,10	-41,40	0,00	2.388,10
4	TRANSFERENCIAS CORRIENTES	0,00	52.200,00	52.200,00	52.200,00	52.200,00	0,00	0,00	52.200,00
4.4	AL RESTO DEL SECTOR PUBLICO DE LA C.A.R.	0,00	30.000,00	30.000,00	30.000,00	30.000,00	0,00	0,00	30.000,00
4.4.9	UNIVERSIDADES CAR	0,00	30.000,00	30.000,00	30.000,00	30.000,00	0,00	0,00	30.000,00
4.4.9.00	UNIVERSIDAD DE LA RIOJA DEPORTE UNIVERSITARIO	0,00	30.000,00	30.000,00	30.000,00	30.000,00	0,00	0,00	30.000,00
4.8	A FAMILIAS E INSTITUCIONES SIN FINES DE LUCRO	0,00	22.200,00	22.200,00	22.200,00	22.200,00	0,00	0,00	22.200,00
4.8.0	A FAMILIAS E INSTITUCIONES SIN ANIMO DE LUCRO	0,00	22.200,00	22.200,00	22.200,00	22.200,00	0,00	0,00	22.200,00
4.8.0.13	MILENIO CLUB PATÍN 1ª DIVISIÓN FEMENINA LIGA IBERDROLA	0,00	22.200,00	22.200,00	22.200,00	22.200,00	0,00	0,00	22.200,00




Información a fecha: 31/12/2023

Unidad monetaria: Euros

Clasificación Orgánica 0704 CULTURA, TURISMO, DEPORTE Y JUVENTUD / DIRECCIÓN GENERAL DE DEPORTE Y JUVENTUD

Clasificación Funcional 3411 PRODUCCIÓN DE BIENES PÚBLICOS DE CARÁCTER PREFERENTE / DEPORTE / DEPORTE / DEPORTE

Clasificación Económica	Denominación	Presupuesto Inicial	Modificaciones de Crédito	Crédito Definitivo	Gastos Comprometidos	Obligaciones Reconocidas	Remanentes de Crédito	Pagos	Obligaciones Ptes. de Pago
6	INVERSIONES REALES	0,00	1.847.231,76	1.847.231,76	238.456,71	238.456,71	1.608.775,05	39.166,95	199.289,76
6.2	INVERSION NUEVAASOCIADAAL FUNCIONAMIENTO OPERATIVO DE LOS SERVICIOS	0,00	283.766,26	283.766,26	74.212,99	74.212,99	209.553,27	19.954,93	54.258,06
6.2.2	EDIFICIOS Y OTRAS CONSTRUCCIONES	0,00	278.000,00	278.000,00	1.434,67	1.434,67	276.565,33	1.434,67	0,00
6.2.2.00	ADQUISICION	0,00	0,00	0,00	1.434,67	1.434,67	-1.434,67	1.434,67	0,00
6.2.2.01	CONSTRUCCION	0,00	278.000,00	278.000,00	0,00	0,00	278.000,00	0,00	0,00
6.2.3	MAQUINARIA, INSTALACIONES Y UTILLAJE	0,00	0,00	0,00	18.055,62	18.055,62	-18.055,62	0,00	18.055,62
6.2.3.00	ADQUISICION	0,00	0,00	0,00	18.055,62	18.055,62	-18.055,62	0,00	18.055,62
6.2.5	MOBILIARIO Y ENSERES	0,00	5.766,26	5.766,26	36.202,44	36.202,44	-30.436,18	0,00	36.202,44
6.2.5.00	ADQUISICION	0,00	5.766,26	5.766,26	36.202,44	36.202,44	-30.436,18	0,00	36.202,44
6.2.6	EQUIPOS PARA PROCESOS DE INFORMACION	0,00	0,00	0,00	18.520,26	18.520,26	-18.520,26	18.520,26	0,00
6.2.6.00	ADQUISICION	0,00	0,00	0,00	18.520,26	18.520,26	-18.520,26	18.520,26	0,00
6.3	INVERSION DE REPOSICION ASOCIADAAL FUNCION. OPERAT. DE LOS SERVICIOS	0,00	1.563.465,50	1.563.465,50	164.243,72	164.243,72	1.399.221,78	19.212,02	145.031,70
6.3.2	EDIFICIOS Y OTRAS CONSTRUCCIONES	0,00	1.561.504,85	1.561.504,85	71.767,95	71.767,95	1.489.736,90	598,95	71.169,00
6.3.2.01	CONSTRUCCION	0,00	1.377.665,70	1.377.665,70	52.093,35	52.093,35	1.325.572,35	0,00	52.093,35
6.3.2.03	INCORPORACION DE BIENES Y SERVICIOS	0,00	183.839,15	183.839,15	19.674,60	19.674,60	164.164,55	598,95	19.075,65
6.3.3	MAQUINARIA, INSTALACIONES Y UTILLAJE	0,00	1.960,65	1.960,65	20.047,52	20.047,52	-18.086,87	0,00	20.047,52
6.3.3.00	ADQUISICION	0,00	1.960,65	1.960,65	20.047,52	20.047,52	-18.086,87	0,00	20.047,52
6.3.5	MOBILIARIO Y ENSERES	0,00	0,00	0,00	72.428,25	72.428,25	-72.428,25	18.613,07	53.815,18
6.3.5.00	ADQUISICION	0,00	0,00	0,00	72.428,25	72.428,25	-72.428,25	18.613,07	53.815,18
7	TRANSFERENCIAS DE CAPITAL	0,00	645.000,00	645.000,00	155.000,00	35.000,00	610.000,00	0,00	35.000,00
7.6	A CORPORACIONES LOCALES	0,00	645.000,00	645.000,00	155.000,00	35.000,00	610.000,00	0,00	35.000,00
7.6.1	A AYUNTAMIENTOS	0,00	645.000,00	645.000,00	155.000,00	35.000,00	610.000,00	0,00	35.000,00
7.6.1.06	AYUNTAMIENTO DE ALDEANUEVA DE EBRO GRADAS CAMPO FÚTBOL	0,00	35.000,00	35.000,00	35.000,00	35.000,00	0,00	0,00	35.000,00
7.6.1.07	AYUNTAMIENTO DE ALBELDA DE IREGUA VESTUARIOS POLIDEPORTIVO Y FRONTÓN	0,00	70.000,00	70.000,00	70.000,00	0,00	70.000,00	0,00	0,00
7.6.1.08	AYUNTAMIENTO DE NAJERA. PISTAS DE PADEL	0,00	90.000,00	90.000,00	0,00	0,00	90.000,00	0,00	0,00
7.6.1.09	AYUNTAMIENTO DE BERCEO: ESPACIO DEPORTIVO	0,00	250.000,00	250.000,00	0,00	0,00	250.000,00	0,00	0,00
7.6.1.13	AYUNTAMIENTO DE SAN ROMAN DE CAMEROS. FRONTON MUNICIPAL	0,00	50.000,00	50.000,00	50.000,00	0,00	50.000,00	0,00	0,00
7.6.1.14	AYUNTAMIENTO DE HARO. PISTAS DE PADEL	0,00	150.000,00	150.000,00	0,00	0,00	150.000,00	0,00	0,00
<b>Total Orgánico / Funcional</b>	<b>0704 / 3411</b>	<b>0,00</b>	<b>3.463.544,22</b>	<b>3.463.544,22</b>	<b>1.063.971,86</b>	<b>943.971,86</b>	<b>2.519.572,36</b>	<b>326.058,38</b>	<b>617.913,48</b>



Gobierno  
de La  
Rioja

Hacienda Gob.Pub. S.D. y P.G.

SICAP - Sistema de Información Contable

ESTADO DE LIQUIDACIÓN DEL PRESUPUESTO / I. LIQUIDACIÓN DEL PRESUPUESTO DE GASTOS

Ejercicio: 2023

Página 192

Información a fecha: 31/12/2023

Unidad monetaria: Euros

Clasificación Orgánica 0800 EDUCACIÓN Y EMPLEO / VICECONSEJERÍA DE EDUCACIÓN, UNIVERSIDADES Y FORMACIÓN PROFESIONAL

Clasificación Funcional 3211 PRODUCCIÓN DE BIENES PÚBLICOS DE CARÁCTER PREFERENTE / EDUCACIÓN / EDUCACIÓN / ADMINISTRACIÓN GENERAL DE EDUCACIÓN

Clasificación Económica	Denominación	Presupuesto Inicial	Modificaciones de Crédito	Crédito Definitivo	Gastos Comprometidos	Obligaciones Reconocidas	Remanentes de Crédito	Pagos	Obligaciones Pdtes. de Pago
1	GASTOS DE PERSONAL	0,00	46.099,73	46.099,73	36.742,19	36.742,19	9.357,54	36.742,19	0,00
1.0	ALTOS CARGOS	0,00	28.255,26	28.255,26	25.006,33	25.006,33	3.248,93	25.006,33	0,00
1.0.0	RETRIBUCIONES BÁSICAS Y OTRAS REMUNERACIONES DE ALTOS CARGOS	0,00	28.255,26	28.255,26	25.006,33	25.006,33	3.248,93	25.006,33	0,00
1.0.0.00	RETRIBUCIONES BÁSICAS	0,00	9.034,32	9.034,32	25.006,33	25.006,33	-15.972,01	25.006,33	0,00
1.0.0.01	OTRAS REMUNERACIONES	0,00	19.220,94	19.220,94	0,00	0,00	19.220,94	0,00	0,00
1.1	PERSONAL EVENTUAL	0,00	10.255,01	10.255,01	4.930,03	4.930,03	5.324,98	4.930,03	0,00
1.1.0	RETRIBUCIONES BÁSICAS Y OTRAS REMUNERACIONES DE PERSONAL EVENTUAL	0,00	10.255,01	10.255,01	4.930,03	4.930,03	5.324,98	4.930,03	0,00
1.1.0.00	RETRIBUCIONES BÁSICAS	0,00	5.292,61	5.292,61	4.930,03	4.930,03	362,58	4.930,03	0,00
1.1.0.01	OTRAS REMUNERACIONES	0,00	4.962,40	4.962,40	0,00	0,00	4.962,40	0,00	0,00
1.2	FUNCIONARIOS	0,00	4.020,56	4.020,56	3.245,00	3.245,00	775,56	3.245,00	0,00
1.2.0	RETRIBUCIONES BÁSICAS	0,00	1.318,16	1.318,16	2.919,12	2.919,12	-1.600,96	2.919,12	0,00
1.2.0.05	TRIENIOS	0,00	1.318,16	1.318,16	2.919,12	2.919,12	-1.600,96	2.919,12	0,00
1.2.1	RETRIBUCIONES COMPLEMENTARIAS	0,00	2.702,40	2.702,40	325,88	325,88	2.376,52	325,88	0,00
1.2.1.04	OTRAS REMUNERACIONES	0,00	2.702,40	2.702,40	325,88	325,88	2.376,52	325,88	0,00
1.6	CUOTAS, PRESTACIONES Y GASTOS SOCIALES A CARGO DEL EMPLEADOR	0,00	3.568,90	3.568,90	3.560,83	3.560,83	8,07	3.560,83	0,00
1.6.0	CUOTAS SOCIALES	0,00	3.568,90	3.568,90	3.560,83	3.560,83	8,07	3.560,83	0,00
1.6.0.00	SEGURIDAD SOCIAL	0,00	3.568,90	3.568,90	3.560,83	3.560,83	8,07	3.560,83	0,00
<b>Total Orgánico / Funcional</b>	<b>0800 / 3211</b>	<b>0,00</b>	<b>46.099,73</b>	<b>46.099,73</b>	<b>36.742,19</b>	<b>36.742,19</b>	<b>9.357,54</b>	<b>36.742,19</b>	<b>0,00</b>



**Gobierno  
de La  
Rioja**

**Hacienda Gob.Pub. S.D. y P.G.**

**SICAP - Sistema de Información Contable**

**Ejercicio: 2023**

**ESTADO DE LIQUIDACIÓN DEL PRESUPUESTO / I. LIQUIDACIÓN DEL PRESUPUESTO DE GASTOS**

**Página 193**


**Información a fecha: 31/12/2023**

**Unidad monetaria: Euros**

**Clasificación Orgánica 0800 EDUCACIÓN Y EMPLEO / VICECONSEJERÍA DE EDUCACIÓN, UNIVERSIDADES Y FORMACIÓN PROFESIONAL**

**Clasificación Funcional 3221 PRODUCCIÓN DE BIENES PÚBLICOS DE CARÁCTER PREFERENTE / EDUCACIÓN / ENSEÑANZA / ENSEÑANZA REGIMEN GENERAL**

Clasificación Económica	Denominación	Presupuesto Inicial	Modificaciones de Crédito	Crédito Definitivo	Gastos Comprometidos	Obligaciones Reconocidas	Remanentes de Crédito	Pagos	Obligaciones Pdes. de Pago
1	GASTOS DE PERSONAL	0,00	0,00	0,00	586.943,08	586.943,08	-586.943,08	586.943,08	0,00
1.0	ALTOS CARGOS	0,00	0,00	0,00	0,00	0,00	0,00	0,00	0,00
1.0.0	RETRIBUCIONES BÁSICAS Y OTRAS REMUNERACIONES DE ALTOS CARGOS	0,00	0,00	0,00	0,00	0,00	0,00	0,00	0,00
1.0.0.00	RETRIBUCIONES BÁSICAS	0,00	0,00	0,00	0,00	0,00	0,00	0,00	0,00
1.0.0.01	OTRAS REMUNERACIONES	0,00	0,00	0,00	0,00	0,00	0,00	0,00	0,00
1.1	PERSONAL EVENTUAL	0,00	0,00	0,00	0,00	0,00	0,00	0,00	0,00
1.1.0	RETRIBUCIONES BÁSICAS Y OTRAS REMUNERACIONES DE PERSONAL EVENTUAL	0,00	0,00	0,00	0,00	0,00	0,00	0,00	0,00
1.1.0.00	RETRIBUCIONES BÁSICAS	0,00	0,00	0,00	0,00	0,00	0,00	0,00	0,00
1.1.0.01	OTRAS REMUNERACIONES	0,00	0,00	0,00	0,00	0,00	0,00	0,00	0,00
1.2	FUNCIONARIOS	0,00	0,00	0,00	0,00	0,00	0,00	0,00	0,00
1.2.0	RETRIBUCIONES BÁSICAS	0,00	0,00	0,00	0,00	0,00	0,00	0,00	0,00
1.2.0.05	TRIENIOS	0,00	0,00	0,00	0,00	0,00	0,00	0,00	0,00
1.2.1	RETRIBUCIONES COMPLEMENTARIAS	0,00	0,00	0,00	0,00	0,00	0,00	0,00	0,00
1.2.1.04	OTRAS REMUNERACIONES	0,00	0,00	0,00	0,00	0,00	0,00	0,00	0,00
1.6	CUOTAS, PRESTACIONES Y GASTOS SOCIALES A CARGO DEL EMPLEADOR	0,00	0,00	0,00	586.943,08	586.943,08	-586.943,08	586.943,08	0,00
1.6.0	CUOTAS SOCIALES	0,00	0,00	0,00	586.943,08	586.943,08	-586.943,08	586.943,08	0,00
1.6.0.00	SEGURIDAD SOCIAL	0,00	0,00	0,00	586.943,08	586.943,08	-586.943,08	586.943,08	0,00
<b>Total Orgánico / Funcional</b>	<b>0800 / 3221</b>	<b>0,00</b>	<b>0,00</b>	<b>0,00</b>	<b>586.943,08</b>	<b>586.943,08</b>	<b>-586.943,08</b>	<b>586.943,08</b>	<b>0,00</b>



**Información a fecha: 31/12/2023**

**Unidad monetaria: Euros**

**Clasificación Orgánica 0800 EDUCACIÓN Y EMPLEO / VICECONSEJERÍA DE EDUCACIÓN, UNIVERSIDADES Y FORMACIÓN PROFESIONAL**

**Clasificación Funcional 3225 PRODUCCIÓN DE BIENES PÚBLICOS DE CARÁCTER PREFERENTE / EDUCACIÓN / ENSEÑANZA / ENSEÑANZA UNIVERSITARIA**

Clasificación Económica	Denominación	Presupuesto Inicial	Modificaciones de Crédito	Crédito Definitivo	Gastos Comprometidos	Obligaciones Reconocidas	Remanentes de Crédito	Pagos	Obligaciones Pdtes. de Pago
2	GASTOS EN BIENES CORRIENTES Y SERVICIOS	0,00	68.723,63	68.723,63	32.861,80	32.847,80	35.875,83	24.171,24	8.676,56
2.2	MATERIAL, SUMINISTROS Y OTROS	0,00	61.081,16	61.081,16	32.363,90	32.349,90	28.731,26	23.673,34	8.676,56
2.2.0	MATERIAL DE OFICINA	0,00	500,00	500,00	14,00	0,00	500,00	0,00	0,00
2.2.0.00	ORDINARIO NO INVENTARIABLE	0,00	0,00	0,00	14,00	0,00	0,00	0,00	0,00
2.2.0.01	PRENSA, REVISTAS, LIBROS Y OTRAS PUBLICACIONES	0,00	500,00	500,00	0,00	0,00	500,00	0,00	0,00
2.2.1	SUMINISTROS	0,00	1.000,00	1.000,00	0,00	0,00	1.000,00	0,00	0,00
2.2.1.07	MATERIALES ESPECIALES	0,00	1.000,00	1.000,00	0,00	0,00	1.000,00	0,00	0,00
2.2.2	COMUNICACIONES	0,00	500,00	500,00	0,00	0,00	500,00	0,00	0,00
2.2.2.01	POSTALES	0,00	500,00	500,00	0,00	0,00	500,00	0,00	0,00
2.2.3	TRANSPORTES	0,00	1.000,00	1.000,00	8.167,50	8.167,50	-7.167,50	8.167,50	0,00
2.2.3.00	TRANSPORTES	0,00	1.000,00	1.000,00	8.167,50	8.167,50	-7.167,50	8.167,50	0,00
2.2.6	GASTOS DIVERSOS	0,00	22.181,16	22.181,16	0,00	0,00	22.181,16	0,00	0,00
2.2.6.02	PUBLICIDAD Y PROPAGANDA	0,00	1.500,00	1.500,00	0,00	0,00	1.500,00	0,00	0,00
2.2.6.06	REUNIONES, CONFERENCIAS Y CURSOS	0,00	13.681,16	13.681,16	0,00	0,00	13.681,16	0,00	0,00
2.2.6.08	PUBLICACIONES Y EDICIONES	0,00	4.000,00	4.000,00	0,00	0,00	4.000,00	0,00	0,00
2.2.6.99	OTROS	0,00	3.000,00	3.000,00	0,00	0,00	3.000,00	0,00	0,00
2.2.7	TRABAJOS REALIZADOS POR OTRAS EMPRESAS	0,00	35.900,00	35.900,00	24.182,40	24.182,40	11.717,60	15.505,84	8.676,56
2.2.7.03	POSTALES	0,00	900,00	900,00	0,00	0,00	900,00	0,00	0,00
2.2.7.07	SERVICIOS DE CARACTER INFORMÁTICO	0,00	10.000,00	10.000,00	8.470,00	8.470,00	1.530,00	0,00	8.470,00
2.2.7.99	OTROS	0,00	25.000,00	25.000,00	15.712,40	15.712,40	9.287,60	15.505,84	206,56
2.3	INDEMNIZACION POR RAZON DEL SERVICIO	0,00	7.642,47	7.642,47	497,90	497,90	7.144,57	497,90	0,00
2.3.0	DIETAS	0,00	2.275,73	2.275,73	339,76	339,76	1.935,97	339,76	0,00
2.3.0.00	DIETAS	0,00	2.275,73	2.275,73	339,76	339,76	1.935,97	339,76	0,00
2.3.1	LOCOMOCIÓN	0,00	3.366,74	3.366,74	158,14	158,14	3.208,60	158,14	0,00
2.3.1.00	LOCOMOCIÓN	0,00	3.366,74	3.366,74	158,14	158,14	3.208,60	158,14	0,00
2.3.3	OTRAS INDEMNIZACIONES	0,00	2.000,00	2.000,00	0,00	0,00	2.000,00	0,00	0,00
2.3.3.00	OTRAS INDEMNIZACIONES	0,00	2.000,00	2.000,00	0,00	0,00	2.000,00	0,00	0,00
4	TRANSFERENCIAS CORRIENTES	0,00	28.500,00	28.500,00	1.500,00	1.500,00	27.000,00	0,00	1.500,00
4.8	A FAMILIAS E INSTITUCIONES SIN FINES DE LUCRO	0,00	28.500,00	28.500,00	1.500,00	1.500,00	27.000,00	0,00	1.500,00
4.8.0	A FAMILIAS E INSTITUCIONES SIN ANIMO DE LUCRO	0,00	28.500,00	28.500,00	1.500,00	1.500,00	27.000,00	0,00	1.500,00
4.8.0.00	BECAS	0,00	28.500,00	28.500,00	1.500,00	1.500,00	27.000,00	0,00	1.500,00
6	INVERSIONES REALES	0,00	105.159,92	105.159,92	0,00	0,00	105.159,92	0,00	0,00
6.2	INVERSION NUEVAASOCIADAAL FUNCIONAMIENTO OPERATIVO DE LOS SERVICIOS	0,00	100.000,00	100.000,00	0,00	0,00	100.000,00	0,00	0,00





Gobierno  
de La  
Rioja

Hacienda Gob.Pub. S.D. y P.G.

Ejercicio: 2023

SICAP - Sistema de Información Contable

ESTADO DE LIQUIDACIÓN DEL PRESUPUESTO / I. LIQUIDACIÓN DEL PRESUPUESTO DE GASTOS

Página 195

Información a fecha: 31/12/2023

Unidad monetaria: Euros

Clasificación Orgánica 0800 EDUCACIÓN Y EMPLEO / VICECONSEJERÍA DE EDUCACIÓN, UNIVERSIDADES Y FORMACIÓN PROFESIONAL

Clasificación Funcional 3225 PRODUCCIÓN DE BIENES PÚBLICOS DE CARÁCTER PREFERENTE / EDUCACIÓN / ENSEÑANZA / ENSEÑANZA UNIVERSITARIA

Clasificación Económica	Denominación	Presupuesto Inicial	Modificaciones de Crédito	Crédito Definitivo	Gastos Comprometidos	Obligaciones Reconocidas	Remanentes de Crédito	Pagos	Obligaciones Pdtes. de Pago
6.2.2	EDIFICIOS Y OTRAS CONSTRUCCIONES	0,00	100.000,00	100.000,00	0,00	0,00	100.000,00	0,00	0,00
6.2.2.03	INCORPORACION DE BIENES Y SERVICIOS	0,00	100.000,00	100.000,00	0,00	0,00	100.000,00	0,00	0,00
6.3	INVERSION DE REPOSICION ASOCIADAAL FUNCION. OPERAT. DE LOS SERVICIOS	0,00	5.159,92	5.159,92	0,00	0,00	5.159,92	0,00	0,00
6.3.2	EDIFICIOS Y OTRAS CONSTRUCCIONES	0,00	5.159,92	5.159,92	0,00	0,00	5.159,92	0,00	0,00
6.3.2.01	CONSTRUCCION	0,00	241,92	241,92	0,00	0,00	241,92	0,00	0,00
6.3.2.03	INCORPORACION DE BIENES Y SERVICIOS	0,00	4.918,00	4.918,00	0,00	0,00	4.918,00	0,00	0,00
<b>Total Orgánico / Funcional</b>	<b>0800 / 3225</b>	<b>0,00</b>	<b>202.383,55</b>	<b>202.383,55</b>	<b>34.361,80</b>	<b>34.347,80</b>	<b>168.035,75</b>	<b>24.171,24</b>	<b>10.176,56</b>



Información a fecha: 31/12/2023

Unidad monetaria: Euros

Clasificación Orgánica 0800 EDUCACIÓN Y EMPLEO / VICECONSEJERÍA DE EDUCACIÓN, UNIVERSIDADES Y FORMACIÓN PROFESIONAL

Clasificación Funcional 4611 ACTUACIONES DE CARÁCTER ECONÓMICO / INVESTIGACION, DESARROLLO E INNOVACION / INVESTIGACIÓN, DESARROLLO E INNOVACIÓN / INVESTIGACIÓN Y DESARROLLO

Clasificación Económica	Denominación	Presupuesto Inicial	Modificaciones de Crédito	Crédito Definitivo	Gastos Comprometidos	Obligaciones Reconocidas	Remanentes de Crédito	Pagos	Obligaciones Pdtes. de Pago
2	GASTOS EN BIENES CORRIENTES Y SERVICIOS	0,00	109.400,00	109.400,00	2.446,72	2.446,72	106.953,28	2.446,72	0,00
2.2	MATERIAL, SUMINISTROS Y OTROS	0,00	99.400,00	99.400,00	2.446,72	2.446,72	96.953,28	2.446,72	0,00
2.2.6	GASTOS DIVERSOS	0,00	44.900,00	44.900,00	0,00	0,00	44.900,00	0,00	0,00
2.2.6.12	PLAN DIVULGACIÓN CIENTÍFICA	0,00	43.900,00	43.900,00	0,00	0,00	43.900,00	0,00	0,00
2.2.6.99	OTROS	0,00	1.000,00	1.000,00	0,00	0,00	1.000,00	0,00	0,00
2.2.7	TRABAJOS REALIZADOS POR OTRAS EMPRESAS	0,00	54.500,00	54.500,00	2.446,72	2.446,72	52.053,28	2.446,72	0,00
2.2.7.06	ESTUDIOS Y TRABAJOS TÉCNICOS	0,00	54.500,00	54.500,00	2.446,72	2.446,72	52.053,28	2.446,72	0,00
2.3	INDEMNIZACION POR RAZON DEL SERVICIO	0,00	10.000,00	10.000,00	0,00	0,00	10.000,00	0,00	0,00
2.3.0	DIETAS	0,00	5.000,00	5.000,00	0,00	0,00	5.000,00	0,00	0,00
2.3.0.00	DIETAS	0,00	5.000,00	5.000,00	0,00	0,00	5.000,00	0,00	0,00
2.3.1	LOCOMOCIÓN	0,00	5.000,00	5.000,00	0,00	0,00	5.000,00	0,00	0,00
2.3.1.00	LOCOMOCIÓN	0,00	5.000,00	5.000,00	0,00	0,00	5.000,00	0,00	0,00
3	GASTOS FINANCIEROS	0,00	4,53	4,53	0,00	0,00	4,53	0,00	0,00
3.4	DE DEPOSITOS, FIANZAS Y OTROS	0,00	4,53	4,53	0,00	0,00	4,53	0,00	0,00
3.4.9	OTROS GASTOS FINANCIEROS	0,00	4,53	4,53	0,00	0,00	4,53	0,00	0,00
3.4.9.00	OTROS GASTOS FINANCIEROS	0,00	4,53	4,53	0,00	0,00	4,53	0,00	0,00
4	TRANSFERENCIAS CORRIENTES	0,00	44.730,36	44.730,36	20.327,64	20.327,64	24.402,72	0,00	20.327,64
4.4	AL RESTO DEL SECTOR PUBLICO DE LA C.A.R.	0,00	41.714,36	41.714,36	20.327,64	20.327,64	21.386,72	0,00	20.327,64
4.4.9	UNIVERSIDADES CAR	0,00	41.714,36	41.714,36	20.327,64	20.327,64	21.386,72	0,00	20.327,64
4.4.9.02	UR: PROYECTOS DE INVESTIGACIÓN	0,00	41.714,36	41.714,36	20.327,64	20.327,64	21.386,72	0,00	20.327,64
4.8	A FAMILIAS E INSTITUCIONES SIN FINES DE LUCRO	0,00	3.016,00	3.016,00	0,00	0,00	3.016,00	0,00	0,00
4.8.0	A FAMILIAS E INSTITUCIONES SIN ANIMO DE LUCRO	0,00	3.016,00	3.016,00	0,00	0,00	3.016,00	0,00	0,00
4.8.0.03	PROYECTOS DE INVESTIGACIÓN	0,00	3.016,00	3.016,00	0,00	0,00	3.016,00	0,00	0,00
7	TRANSFERENCIAS DE CAPITAL	0,00	27.499,09	27.499,09	3.635,20	3.635,20	23.863,89	0,00	3.635,20
7.4	A OTROS ENTES PÚBLICOS DE LA COMUNIDAD AUTONOMA DE LA RIOJA	0,00	21.399,09	21.399,09	3.635,20	3.635,20	17.763,89	0,00	3.635,20
7.4.9	UNIVERSIDADES CAR	0,00	21.399,09	21.399,09	3.635,20	3.635,20	17.763,89	0,00	3.635,20
7.4.9.02	UR: PROYECTOS DE INVESTIGACIÓN	0,00	21.399,09	21.399,09	3.635,20	3.635,20	17.763,89	0,00	3.635,20
7.8	A FAMILIAS E INSTITUCIONES SIN FINES DE LUCRO	0,00	6.100,00	6.100,00	0,00	0,00	6.100,00	0,00	0,00
7.8.0	A FAMILIAS E INSTITUCIONES SIN ANIMO DE LUCRO	0,00	6.100,00	6.100,00	0,00	0,00	6.100,00	0,00	0,00
7.8.0.01	PROYECTOS DE INVESTIGACIÓN	0,00	6.100,00	6.100,00	0,00	0,00	6.100,00	0,00	0,00
9	PASIVOS FINANCIEROS	0,00	9,30	9,30	0,00	0,00	9,30	0,00	0,00
9.1	AMORTIZACION DE PRESTAMOS DEL INTERIOR	0,00	9,30	9,30	0,00	0,00	9,30	0,00	0,00
9.1.1	AMORTIZ. DE PRESTAMOS A LARGO PLAZO DE ENTES DEL SEC.PÚBL.	0,00	9,30	9,30	0,00	0,00	9,30	0,00	0,00



**Gobierno  
de La  
Rioja**

**Hacienda Gob.Pub. S.D. y P.G.**

**Ejercicio: 2023**

**SICAP - Sistema de Información Contable**

**ESTADO DE LIQUIDACIÓN DEL PRESUPUESTO / I. LIQUIDACIÓN DEL PRESUPUESTO DE GASTOS**

**Página 197**

**Información a fecha: 31/12/2023**

**Unidad monetaria: Euros**

**Clasificación Orgánica 0800 EDUCACIÓN Y EMPLEO / VICECONSEJERÍA DE EDUCACIÓN, UNIVERSIDADES Y FORMACIÓN PROFESIONAL**

**Clasificación Funcional 4611 ACTUACIONES DE CARÁCTER ECONÓMICO / INVESTIGACION, DESARROLLO E INNOVACION / INVESTIGACIÓN, DESARROLLO E INNOVACIÓN / INVESTIGACIÓN Y DESARROLLO**

Clasificación Económica	Denominación	Presupuesto Inicial	Modificaciones de Crédito	Crédito Definitivo	Gastos Comprometidos	Obligaciones Reconocidas	Remanentes de Crédito	Pagos	Obligaciones Pdes. de Pago
9.1.1.00	MEJORA CAMPUS Y CAMPUS EXCELENCIA INTERNACIONAL	0,00	9,30	9,30	0,00	0,00	9,30	0,00	0,00
<b>Total Orgánico / Funcional</b>	<b>0800 / 4611</b>	<b>0,00</b>	<b>181.643,28</b>	<b>181.643,28</b>	<b>26.409,56</b>	<b>26.409,56</b>	<b>155.233,72</b>	<b>2.446,72</b>	<b>23.962,84</b>




**Información a fecha: 31/12/2023**

**Unidad monetaria: Euros**

**Clasificación Orgánica 0801 EDUCACIÓN Y EMPLEO / SECRETARÍA GENERAL TÉCNICA**

**Clasificación Funcional 3211 PRODUCCIÓN DE BIENES PÚBLICOS DE CARÁCTER PREFERENTE / EDUCACIÓN / EDUCACIÓN / ADMINISTRACIÓN GENERAL DE EDUCACIÓN**

Clasificación Económica	Denominación	Presupuesto Inicial	Modificaciones de Crédito	Crédito Definitivo	Gastos Comprometidos	Obligaciones Reconocidas	Remanentes de Crédito	Pagos	Obligaciones Pdes. de Pago
1	GASTOS DE PERSONAL	1.719.021,00	0,00	1.719.021,00	1.705.516,10	1.705.516,10	13.504,90	1.705.516,10	0,00
1.0	ALTOS CARGOS	140.157,00	0,00	140.157,00	173.137,21	173.137,21	-32.980,21	173.137,21	0,00
1.0.0	RETRIBUCIONES BÁSICAS Y OTRAS REMUNERACIONES DE ALTOS CARGOS	140.157,00	0,00	140.157,00	173.137,21	173.137,21	-32.980,21	173.137,21	0,00
1.0.0.00	RETRIBUCIONES BÁSICAS	95.708,00	0,00	95.708,00	120.811,53	120.811,53	-25.103,53	120.811,53	0,00
1.0.0.01	OTRAS REMUNERACIONES	44.449,00	0,00	44.449,00	52.325,68	52.325,68	-7.876,68	52.325,68	0,00
1.1	PERSONAL EVENTUAL	67.025,00	0,00	67.025,00	82.675,14	82.675,14	-15.650,14	82.675,14	0,00
1.1.0	RETRIBUCIONES BÁSICAS Y OTRAS REMUNERACIONES DE PERSONAL EVENTUAL	67.025,00	0,00	67.025,00	82.675,14	82.675,14	-15.650,14	82.675,14	0,00
1.1.0.00	RETRIBUCIONES BÁSICAS	67.025,00	0,00	67.025,00	82.675,14	82.675,14	-15.650,14	82.675,14	0,00
1.2	FUNCIONARIOS	1.140.172,00	0,00	1.140.172,00	1.075.618,96	1.075.618,96	64.553,04	1.075.618,96	0,00
1.2.0	RETRIBUCIONES BÁSICAS	595.306,00	0,00	595.306,00	567.221,87	567.221,87	28.084,13	567.221,87	0,00
1.2.0.00	SUELDO Y PAGAS EXTRAORDINARIAS	523.347,00	0,00	523.347,00	487.484,71	487.484,71	35.862,29	487.484,71	0,00
1.2.0.05	TRIENIOS	71.959,00	0,00	71.959,00	79.737,16	79.737,16	-7.778,16	79.737,16	0,00
1.2.1	RETRIBUCIONES COMPLEMENTARIAS	544.866,00	0,00	544.866,00	508.397,09	508.397,09	36.468,91	508.397,09	0,00
1.2.1.00	COMPLEMENTO DE DESTINO	218.819,00	0,00	218.819,00	193.183,93	193.183,93	25.635,07	193.183,93	0,00
1.2.1.01	COMPLEMENTO ESPECÍFICO	324.195,00	0,00	324.195,00	291.242,22	291.242,22	32.952,78	291.242,22	0,00
1.2.1.04	OTRAS REMUNERACIONES	1.852,00	0,00	1.852,00	23.970,94	23.970,94	-22.118,94	23.970,94	0,00
1.3	LABORALES	50.062,00	0,00	50.062,00	51.202,36	51.202,36	-1.140,36	51.202,36	0,00
1.3.0	LABORAL FIJO	48.488,00	0,00	48.488,00	50.189,12	50.189,12	-1.701,12	50.189,12	0,00
1.3.0.00	RETRIBUCIONES BÁSICAS	25.549,00	0,00	25.549,00	27.291,69	27.291,69	-1.742,69	27.291,69	0,00
1.3.0.01	OTRAS REMUNERACIONES	21.047,00	0,00	21.047,00	22.897,43	22.897,43	-1.850,43	22.897,43	0,00
1.3.0.02	HORAS EXTRAORDINARIAS	1.892,00	0,00	1.892,00	0,00	0,00	1.892,00	0,00	0,00
1.3.1	LABORAL TEMPORAL	1.574,00	0,00	1.574,00	1.013,24	1.013,24	560,76	1.013,24	0,00
1.3.1.00	RETRIBUCIONES BÁSICAS	598,00	0,00	598,00	519,01	519,01	78,99	519,01	0,00
1.3.1.01	OTRAS REMUNERACIONES	598,00	0,00	598,00	494,23	494,23	103,77	494,23	0,00
1.3.1.02	HORAS EXTRAORDINARIAS	378,00	0,00	378,00	0,00	0,00	378,00	0,00	0,00
1.5	INCENTIVOS AL RENDIMIENTO	8.280,00	0,00	8.280,00	6.373,97	6.373,97	1.906,03	6.373,97	0,00
1.5.0	PRODUCTIVIDAD	0,00	0,00	0,00	2.434,06	2.434,06	-2.434,06	2.434,06	0,00
1.5.0.00	PRODUCTIVIDAD	0,00	0,00	0,00	2.434,06	2.434,06	-2.434,06	2.434,06	0,00
1.5.1	GRATIFICACIONES	8.280,00	0,00	8.280,00	3.939,91	3.939,91	4.340,09	3.939,91	0,00
1.5.1.00	GRATIFICACIONES	8.280,00	0,00	8.280,00	3.939,91	3.939,91	4.340,09	3.939,91	0,00
1.6	CUOTAS, PRESTACIONES Y GASTOS SOCIALES A CARGO DEL EMPLEADOR	313.325,00	0,00	313.325,00	316.508,46	316.508,46	-3.183,46	316.508,46	0,00
1.6.0	CUOTAS SOCIALES	313.325,00	0,00	313.325,00	316.508,46	316.508,46	-3.183,46	316.508,46	0,00
1.6.0.00	SEGURIDAD SOCIAL	313.325,00	0,00	313.325,00	316.508,46	316.508,46	-3.183,46	316.508,46	0,00



**Información a fecha: 31/12/2023**

**Unidad monetaria: Euros**

**Clasificación Orgánica 0801 EDUCACIÓN Y EMPLEO / SECRETARÍA GENERAL TÉCNICA**

**Clasificación Funcional 3211 PRODUCCIÓN DE BIENES PÚBLICOS DE CARÁCTER PREFERENTE / EDUCACIÓN / EDUCACIÓN / ADMINISTRACIÓN GENERAL DE EDUCACIÓN**

Clasificación Económica	Denominación	Presupuesto Inicial	Modificaciones de Crédito	Crédito Definitivo	Gastos Comprometidos	Obligaciones Reconocidas	Remanentes de Crédito	Pagos	Obligaciones Ptes. de Pago
2	GASTOS EN BIENES CORRIENTES Y SERVICIOS	983.005,00	18.000,00	1.001.005,00	921.052,89	897.305,19	103.699,81	692.934,54	204.370,65
2.1	REPARACIONES, MANTENIMIENTO Y CONSERVACION	15.145,00	0,00	15.145,00	10.403,59	10.403,13	4.741,87	8.076,87	2.326,26
2.1.2	EDIFICIOS Y OTRAS CONSTRUCCIONES	11.800,00	0,00	11.800,00	4.773,16	4.773,16	7.026,84	3.150,97	1.622,19
2.1.2.00	INMOVILIZADO PROPIO	11.800,00	0,00	11.800,00	4.773,16	4.773,16	7.026,84	3.150,97	1.622,19
2.1.3	MAQUINARIA, INSTALACION Y UTILLAJE	1.500,00	0,00	1.500,00	5.585,04	5.584,58	-4.084,58	4.880,51	704,07
2.1.3.00	INMOVILIZADO PROPIO	1.500,00	0,00	1.500,00	5.585,04	5.584,58	-4.084,58	4.880,51	704,07
2.1.4	ELEMENTOS DE TRANSPORTE	845,00	0,00	845,00	45,39	45,39	799,61	45,39	0,00
2.1.4.00	INMOVILIZADO PROPIO	845,00	0,00	845,00	45,39	45,39	799,61	45,39	0,00
2.1.5	MOBILIARIO Y ENSERES	1.000,00	0,00	1.000,00	0,00	0,00	1.000,00	0,00	0,00
2.1.5.00	INMOVILIZADO PROPIO	1.000,00	0,00	1.000,00	0,00	0,00	1.000,00	0,00	0,00
2.2	MATERIAL, SUMINISTROS Y OTROS	963.360,00	18.000,00	981.360,00	910.649,30	886.902,06	94.457,94	684.857,67	202.044,39
2.2.0	MATERIAL DE OFICINA	4.360,00	0,00	4.360,00	4.917,72	1.960,19	2.399,81	1.324,07	636,12
2.2.0.00	ORDINARIO NO INVENTARIABLE	3.660,00	0,00	3.660,00	4.394,44	1.526,51	2.133,49	1.324,07	202,44
2.2.0.01	PRENSA, REVISTAS, LIBROS Y OTRAS PUBLICACIONES	600,00	0,00	600,00	433,68	433,68	166,32	0,00	433,68
2.2.0.02	MATERIAL INFORMATICO NO INVENTARIABLE	100,00	0,00	100,00	89,60	0,00	100,00	0,00	0,00
2.2.1	SUMINISTROS	8.600,00	0,00	8.600,00	27.187,75	6.581,57	2.018,43	5.992,39	589,18
2.2.1.04	VESTUARIO	2.500,00	0,00	2.500,00	3.192,81	3.192,81	-692,81	3.192,81	0,00
2.2.1.06	PRODUCTOS FARMACEUTICOS	100,00	0,00	100,00	19,27	19,27	80,73	19,27	0,00
2.2.1.07	MATERIALES ESPECIALES	2.000,00	0,00	2.000,00	20.606,18	0,00	2.000,00	0,00	0,00
2.2.1.23	CALZADO	1.000,00	0,00	1.000,00	710,98	710,98	289,02	331,98	379,00
2.2.1.99	OTROS SUMINISTROS	3.000,00	0,00	3.000,00	2.658,51	2.658,51	341,49	2.448,33	210,18
2.2.2	COMUNICACIONES	3.500,00	0,00	3.500,00	4.465,85	4.282,37	-782,37	3.663,29	619,08
2.2.2.01	POSTALES	3.500,00	0,00	3.500,00	4.465,85	4.282,37	-782,37	3.663,29	619,08
2.2.3	TRANSPORTES	400,00	0,00	400,00	0,00	0,00	400,00	0,00	0,00
2.2.3.00	TRANSPORTES	400,00	0,00	400,00	0,00	0,00	400,00	0,00	0,00
2.2.5	TRIBUTOS	500,00	0,00	500,00	130,00	130,00	370,00	130,00	0,00
2.2.5.00	LOCALES	500,00	0,00	500,00	130,00	130,00	370,00	130,00	0,00
2.2.6	GASTOS DIVERSOS	23.500,00	18.000,00	41.500,00	37.551,29	37.551,29	3.948,71	36.171,62	1.379,67
2.2.6.01	ATENCIONES PROTOCOLARIAS Y REPRESENTATIVAS	8.000,00	18.000,00	26.000,00	17.138,44	17.138,44	8.861,56	16.829,89	308,55
2.2.6.03	JURÍDICOS, CONTENCIOSOS	15.000,00	0,00	15.000,00	3.060,82	3.060,82	11.939,18	2.565,82	495,00
2.2.6.08	PUBLICACIONES Y EDICIONES	0,00	0,00	0,00	16.439,47	16.439,47	-16.439,47	16.439,47	0,00
2.2.6.99	OTROS	500,00	0,00	500,00	912,56	912,56	-412,56	336,44	576,12
2.2.7	TRABAJOS REALIZADOS POR OTRAS EMPRESAS	922.500,00	0,00	922.500,00	836.396,69	836.396,64	86.103,36	637.576,30	198.820,34



Información a fecha: 31/12/2023

Unidad monetaria: Euros

Clasificación Orgánica 0801 EDUCACIÓN Y EMPLEO / SECRETARÍA GENERAL TÉCNICA

Clasificación Funcional 3211 PRODUCCIÓN DE BIENES PÚBLICOS DE CARÁCTER PREFERENTE / EDUCACIÓN / EDUCACIÓN / ADMINISTRACIÓN GENERAL DE EDUCACIÓN

Clasificación Económica	Denominación	Presupuesto Inicial	Modificaciones de Crédito	Crédito Definitivo	Gastos Comprometidos	Obligaciones Reconocidas	Remanentes de Crédito	Pagos	Obligaciones Ptes. de Pago
2.2.7.00	LIMPIEZA Y ASEO	373.500,00	0,00	373.500,00	354.620,07	354.620,04	18.879,96	295.516,70	59.103,34
2.2.7.01	SEGURIDAD	442.000,00	0,00	442.000,00	386.716,73	386.716,71	55.283,29	289.609,27	97.107,44
2.2.7.06	ESTUDIOS Y TRABAJOS TÉCNICOS	60.000,00	0,00	60.000,00	47.941,41	47.941,41	12.058,59	9.554,16	38.387,25
2.2.7.99	OTROS	47.000,00	0,00	47.000,00	47.118,48	47.118,48	-118,48	42.896,17	4.222,31
2.3	INDEMNIZACION POR RAZON DEL SERVICIO	4.500,00	0,00	4.500,00	0,00	0,00	4.500,00	0,00	0,00
2.3.0	DIETAS	3.000,00	0,00	3.000,00	0,00	0,00	3.000,00	0,00	0,00
2.3.0.00	DIETAS	3.000,00	0,00	3.000,00	0,00	0,00	3.000,00	0,00	0,00
2.3.1	LOCOMOCIÓN	1.500,00	0,00	1.500,00	0,00	0,00	1.500,00	0,00	0,00
2.3.1.00	LOCOMOCIÓN	1.500,00	0,00	1.500,00	0,00	0,00	1.500,00	0,00	0,00
6	INVERSIONES REALES	48.000,00	0,00	48.000,00	831,88	831,88	47.168,12	831,88	0,00
6.2	INVERSION NUEVA ASOCIADA AL FUNCIONAMIENTO OPERATIVO DE LOS SERVICIOS	20.000,00	0,00	20.000,00	831,88	831,88	19.168,12	831,88	0,00
6.2.3	MAQUINARIA, INSTALACIONES Y UTILLAJE	10.000,00	0,00	10.000,00	0,00	0,00	10.000,00	0,00	0,00
6.2.3.04	EFICIENCIA ENERGETICA	10.000,00	0,00	10.000,00	0,00	0,00	10.000,00	0,00	0,00
6.2.5	MOBILIARIO Y ENSERES	10.000,00	0,00	10.000,00	831,88	831,88	9.168,12	831,88	0,00
6.2.5.00	ADQUISICION	10.000,00	0,00	10.000,00	831,88	831,88	9.168,12	831,88	0,00
6.3	INVERSION DE REPOSICION ASOCIADA AL FUNCION. OPERAT. DE LOS SERVICIOS	28.000,00	0,00	28.000,00	0,00	0,00	28.000,00	0,00	0,00
6.3.2	EDIFICIOS Y OTRAS CONSTRUCCIONES	10.000,00	0,00	10.000,00	0,00	0,00	10.000,00	0,00	0,00
6.3.2.01	CONSTRUCCION	10.000,00	0,00	10.000,00	0,00	0,00	10.000,00	0,00	0,00
6.3.3	MAQUINARIA, INSTALACIONES Y UTILLAJE	15.000,00	0,00	15.000,00	0,00	0,00	15.000,00	0,00	0,00
6.3.3.00	ADQUISICION	15.000,00	0,00	15.000,00	0,00	0,00	15.000,00	0,00	0,00
6.3.5	MOBILIARIO Y ENSERES	3.000,00	0,00	3.000,00	0,00	0,00	3.000,00	0,00	0,00
6.3.5.00	ADQUISICION	3.000,00	0,00	3.000,00	0,00	0,00	3.000,00	0,00	0,00
<b>Total Orgánico / Funcional</b>	<b>0801 / 3211</b>	<b>2.750.026,00</b>	<b>18.000,00</b>	<b>2.768.026,00</b>	<b>2.627.400,87</b>	<b>2.603.653,17</b>	<b>164.372,83</b>	<b>2.399.282,52</b>	<b>204.370,65</b>



Información a fecha: 31/12/2023

Unidad monetaria: Euros

Clasificación Orgánica 080201 EDUCACIÓN Y EMPLEO / DIRECCIÓN GENERAL DE CULTURA / SERVICIOS GENERALES

Clasificación Funcional 3311 PRODUCCIÓN DE BIENES PÚBLICOS DE CARÁCTER PREFERENTE / CULTURA / CULTURA / PROMOCIÓN DE LA CULTURA

Clasificación Económica	Denominación	Presupuesto Inicial	Modificaciones de Crédito	Crédito Definitivo	Gastos Comprometidos	Obligaciones Reconocidas	Remanentes de Crédito	Pagos	Obligaciones Pdes. de Pago
1	GASTOS DE PERSONAL	390.381,00	-69.836,26	320.544,74	320.544,74	320.544,74	0,00	320.544,74	0,00
1.2	FUNCIONARIOS	317.191,00	-68.640,26	248.550,74	243.535,09	243.535,09	5.015,65	243.535,09	0,00
1.2.0	RETRIBUCIONES BÁSICAS	151.814,00	-26.034,78	125.779,22	125.779,22	125.779,22	0,00	125.779,22	0,00
1.2.0.00	SUELDO Y PAGAS EXTRAORDINARIAS	134.031,00	-23.859,33	110.171,67	110.171,67	110.171,67	0,00	110.171,67	0,00
1.2.0.05	TRIENIOS	17.783,00	-2.175,45	15.607,55	15.607,55	15.607,55	0,00	15.607,55	0,00
1.2.1	RETRIBUCIONES COMPLEMENTARIAS	165.377,00	-42.605,48	122.771,52	117.755,87	117.755,87	5.015,65	117.755,87	0,00
1.2.1.00	COMPLEMENTO DE DESTINO	60.317,00	-14.472,78	45.844,22	45.844,22	45.844,22	0,00	45.844,22	0,00
1.2.1.01	COMPLEMENTO ESPECÍFICO	105.060,00	-28.132,70	76.927,30	67.555,65	67.555,65	9.371,65	67.555,65	0,00
1.2.1.04	OTRAS REMUNERACIONES	0,00	0,00	0,00	4.356,00	4.356,00	-4.356,00	4.356,00	0,00
1.3	LABORALES	1.196,00	-1.196,00	0,00	0,00	0,00	0,00	0,00	0,00
1.3.1	LABORAL TEMPORAL	1.196,00	-1.196,00	0,00	0,00	0,00	0,00	0,00	0,00
1.3.1.00	RETRIBUCIONES BÁSICAS	598,00	-598,00	0,00	0,00	0,00	0,00	0,00	0,00
1.3.1.01	OTRAS REMUNERACIONES	598,00	-598,00	0,00	0,00	0,00	0,00	0,00	0,00
1.5	INCENTIVOS AL RENDIMIENTO	0,00	0,00	0,00	907,84	907,84	-907,84	907,84	0,00
1.5.0	PRODUCTIVIDAD	0,00	0,00	0,00	907,84	907,84	-907,84	907,84	0,00
1.5.0.00	PRODUCTIVIDAD	0,00	0,00	0,00	907,84	907,84	-907,84	907,84	0,00
1.6	CUOTAS, PRESTACIONES Y GASTOS SOCIALES A CARGO DEL EMPLEADOR	71.994,00	0,00	71.994,00	76.101,81	76.101,81	-4.107,81	76.101,81	0,00
1.6.0	CUOTAS SOCIALES	71.994,00	0,00	71.994,00	76.101,81	76.101,81	-4.107,81	76.101,81	0,00
1.6.0.00	SEGURIDAD SOCIAL	71.994,00	0,00	71.994,00	76.101,81	76.101,81	-4.107,81	76.101,81	0,00
2	GASTOS EN BIENES CORRIENTES Y SERVICIOS	578.990,00	54.383,72	633.373,72	596.041,25	553.951,09	79.422,63	503.958,63	49.992,46
2.0	ARRENDAMIENTOS Y CANONES	9.750,00	-7.759,45	1.990,55	1.990,55	1.990,55	0,00	1.990,55	0,00
2.0.2	EDIFICIOS Y OTRAS CONSTRUCCIONES	3.000,00	-1.009,45	1.990,55	1.990,55	1.990,55	0,00	1.990,55	0,00
2.0.2.00	EDIFICIOS Y OTRAS CONSTRUCCIONES	3.000,00	-1.009,45	1.990,55	1.990,55	1.990,55	0,00	1.990,55	0,00
2.0.5	MOBILIARIO Y ENSERES	6.200,00	-6.200,00	0,00	0,00	0,00	0,00	0,00	0,00
2.0.5.00	MOBILIARIO Y ENSERES	6.200,00	-6.200,00	0,00	0,00	0,00	0,00	0,00	0,00
2.0.9	CÁNONES	550,00	-550,00	0,00	0,00	0,00	0,00	0,00	0,00
2.0.9.00	CÁNONES	550,00	-550,00	0,00	0,00	0,00	0,00	0,00	0,00
2.1	REPARACIONES, MANTENIMIENTO Y CONSERVACION	16.300,00	-12.964,19	3.335,81	3.335,81	3.335,81	0,00	3.335,81	0,00
2.1.2	EDIFICIOS Y OTRAS CONSTRUCCIONES	12.800,00	-11.016,75	1.783,25	1.783,25	1.783,25	0,00	1.783,25	0,00
2.1.2.00	INMOVILIZADO PROPIO	12.800,00	-11.016,75	1.783,25	1.783,25	1.783,25	0,00	1.783,25	0,00
2.1.3	MAQUINARIA, INSTALACION Y UTILLAJE	1.000,00	0,00	1.000,00	1.211,34	1.211,34	-211,34	1.211,34	0,00
2.1.3.00	INMOVILIZADO PROPIO	1.000,00	0,00	1.000,00	1.211,34	1.211,34	-211,34	1.211,34	0,00
2.1.4	ELEMENTOS DE TRANSPORTE	100,00	-100,00	0,00	0,00	0,00	0,00	0,00	0,00



Información a fecha: 31/12/2023

Unidad monetaria: Euros

Clasificación Orgánica 080201 EDUCACIÓN Y EMPLEO / DIRECCIÓN GENERAL DE CULTURA / SERVICIOS GENERALES

Clasificación Funcional 3311 PRODUCCIÓN DE BIENES PÚBLICOS DE CARÁCTER PREFERENTE / CULTURA / CULTURA / PROMOCIÓN DE LA CULTURA

Clasificación Económica	Denominación	Presupuesto Inicial	Modificaciones de Crédito	Crédito Definitivo	Gastos Comprometidos	Obligaciones Reconocidas	Remanentes de Crédito	Pagos	Obligaciones Pdes. de Pago
2.1.4.00	INMOVILIZADO PROPIO	100,00	-100,00	0,00	0,00	0,00	0,00	0,00	0,00
2.1.5	MOBILIARIO Y ENSERES	2.400,00	-1.847,44	552,56	341,22	341,22	211,34	341,22	0,00
2.1.5.00	INMOVILIZADO PROPIO	2.400,00	-1.847,44	552,56	341,22	341,22	211,34	341,22	0,00
2.2	MATERIAL, SUMINISTROS Y OTROS	550.940,00	77.107,36	628.047,36	590.714,89	548.624,73	79.422,63	498.632,27	49.992,46
2.2.0	MATERIAL DE OFICINA	3.360,00	-2.263,60	1.096,40	1.127,57	339,44	756,96	339,44	0,00
2.2.0.00	ORDINARIO NO INVENTARIABLE	1.500,00	-463,60	1.036,40	1.036,40	339,44	696,96	339,44	0,00
2.2.0.01	PRENSA, REVISTAS, LIBROS Y OTRAS PUBLICACIONES	1.800,00	-1.800,00	0,00	0,00	0,00	0,00	0,00	0,00
2.2.0.02	MATERIAL INFORMÁTICO NO INVENTARIABLE	60,00	0,00	60,00	91,17	0,00	60,00	0,00	0,00
2.2.1	SUMINISTROS	42.100,00	-3.925,11	38.174,89	38.398,83	26.742,12	11.432,77	24.103,90	2.638,22
2.2.1.00	ENERGIA ELECTRICA	38.000,00	0,00	38.000,00	38.223,94	26.567,23	11.432,77	23.929,01	2.638,22
2.2.1.01	AGUA	100,00	-19,27	80,73	80,73	80,73	0,00	80,73	0,00
2.2.1.07	MATERIALES ESPECIALES	100,00	-100,00	0,00	0,00	0,00	0,00	0,00	0,00
2.2.1.99	OTROS SUMINISTROS	3.900,00	-3.805,84	94,16	94,16	94,16	-0,00	94,16	0,00
2.2.2	COMUNICACIONES	6.500,00	-400,00	6.100,00	0,00	0,00	6.100,00	0,00	0,00
2.2.2.01	POSTALES	6.500,00	-400,00	6.100,00	0,00	0,00	6.100,00	0,00	0,00
2.2.3	TRANSPORTES	5.000,00	-4.368,11	631,89	631,89	631,89	0,00	631,89	0,00
2.2.3.00	TRANSPORTES	5.000,00	-4.368,11	631,89	631,89	631,89	0,00	631,89	0,00
2.2.4	PRIMAS DE SEGUROS	5.600,00	-1.000,00	4.600,00	0,00	0,00	4.600,00	0,00	0,00
2.2.4.00	EDIFICIOS Y LOCALES	600,00	-600,00	0,00	0,00	0,00	0,00	0,00	0,00
2.2.4.99	OTROS RIESGOS	5.000,00	-400,00	4.600,00	0,00	0,00	4.600,00	0,00	0,00
2.2.5	TRIBUTOS	900,00	-672,82	227,18	227,18	227,18	-0,00	227,18	0,00
2.2.5.00	LOCALES	800,00	-645,85	154,15	154,15	154,15	-0,00	154,15	0,00
2.2.5.01	AUTONOMICAS	100,00	-26,97	73,03	73,03	73,03	0,00	73,03	0,00
2.2.6	GASTOS DIVERSOS	49.980,00	-2.441,46	47.538,54	32.910,69	32.910,69	14.627,85	32.910,69	0,00
2.2.6.02	PUBLICIDAD Y PROPAGANDA	15.000,00	-400,00	14.600,00	2.619,05	2.619,05	11.980,95	2.619,05	0,00
2.2.6.03	JURÍDICOS, CONTENCIOSOS	500,00	-500,00	0,00	0,00	0,00	0,00	0,00	0,00
2.2.6.06	REUNIONES, CONFERENCIAS Y CURSOS	3.000,00	-1.141,46	1.858,54	1.858,54	1.858,54	0,00	1.858,54	0,00
2.2.6.08	PUBLICACIONES Y EDICIONES	15.000,00	0,00	15.000,00	20.686,10	20.686,10	-5.686,10	20.686,10	0,00
2.2.6.99	OTROS	16.480,00	-400,00	16.080,00	7.747,00	7.747,00	8.333,00	7.747,00	0,00
2.2.7	TRABAJOS REALIZADOS POR OTRAS EMPRESAS	437.500,00	92.178,46	529.678,46	517.418,73	487.773,41	41.905,05	440.419,17	47.354,24
2.2.7.00	LIMPIEZA Y ASEO	42.000,00	0,00	42.000,00	63.911,83	57.564,70	-15.564,70	46.508,04	11.056,66
2.2.7.01	SEGURIDAD	2.500,00	-2.500,00	0,00	0,00	0,00	0,00	0,00	0,00
2.2.7.03	POSTALES	5.000,00	-2.129,72	2.870,28	2.870,28	2.870,28	0,00	2.870,28	0,00





Información a fecha: 31/12/2023

Unidad monetaria: Euros

Clasificación Orgánica 080201 EDUCACIÓN Y EMPLEO / DIRECCIÓN GENERAL DE CULTURA / SERVICIOS GENERALES

Clasificación Funcional 3311 PRODUCCIÓN DE BIENES PÚBLICOS DE CARÁCTER PREFERENTE / CULTURA / CULTURA / PROMOCIÓN DE LA CULTURA

Clasificación Económica	Denominación	Presupuesto Inicial	Modificaciones de Crédito	Crédito Definitivo	Gastos Comprometidos	Obligaciones Reconocidas	Remanentes de Crédito	Pagos	Obligaciones Ptes. de Pago
2.2.7.06	ESTUDIOS Y TRABAJOS TÉCNICOS	15.000,00	0,00	15.000,00	78.430,49	75.042,49	-60.042,49	38.744,91	36.297,58
2.2.7.30	CONTRATO PROGRAMADOR FILMOTECA DE LARIOJA	45.000,00	-400,00	44.600,00	22.638,96	20.752,38	23.847,62	20.752,38	0,00
2.2.7.31	ALQUILER PELÍCULAS FILMOTECA DE LARIOJA	40.000,00	-400,00	39.600,00	17.576,46	17.576,46	22.023,54	17.576,46	0,00
2.2.7.32	SERVICIO ATENCIÓN SALA GONZALO DE BERCEO	65.000,00	0,00	65.000,00	35.806,25	33.464,88	31.535,12	33.464,88	0,00
2.2.7.33	FESTIVAL DE TEATRO INFANTIL TEATREA	35.000,00	-1.534,48	33.465,52	33.465,52	33.465,52	0,00	33.465,52	0,00
2.2.7.34	FUNCIONES TEATRALES	39.000,00	0,00	39.000,00	167.190,53	167.190,53	-128.190,53	167.190,53	0,00
2.2.7.35	CONCIERTOS MUSICALES	50.000,00	0,00	50.000,00	74.387,49	74.387,49	-24.387,49	74.387,49	0,00
2.2.7.36	CONTRATOS ARTÍSTICOS	38.000,00	99.600,00	137.600,00	0,00	0,00	137.600,00	0,00	0,00
2.2.7.37	EXPOSICIONES ARTÍSTICAS	45.000,00	-457,34	44.542,66	0,00	0,00	44.542,66	0,00	0,00
2.2.7.99	OTROS	16.000,00	0,00	16.000,00	21.140,92	5.458,68	10.541,32	5.458,68	0,00
2.3	INDEMNIZACION POR RAZON DEL SERVICIO	2.000,00	-2.000,00	0,00	0,00	0,00	0,00	0,00	0,00
2.3.0	DIETAS	1.000,00	-1.000,00	0,00	0,00	0,00	0,00	0,00	0,00
2.3.0.00	DIETAS	1.000,00	-1.000,00	0,00	0,00	0,00	0,00	0,00	0,00
2.3.1	LOCOMOCIÓN	1.000,00	-1.000,00	0,00	0,00	0,00	0,00	0,00	0,00
2.3.1.00	LOCOMOCIÓN	1.000,00	-1.000,00	0,00	0,00	0,00	0,00	0,00	0,00
4	TRANSFERENCIAS CORRIENTES	7.178.178,00	-662.002,85	6.516.175,15	6.302.668,29	6.225.118,42	291.056,73	5.698.584,26	526.534,16
4.4	AL RESTO DEL SECTOR PUBLICO DE LA C.A.R.	4.540.000,00	0,00	4.540.000,00	4.540.000,00	4.540.000,00	0,00	4.540.000,00	0,00
4.4.0	A SOCIEDADES PUBLICAS	1.540.000,00	0,00	1.540.000,00	1.540.000,00	1.540.000,00	0,00	1.540.000,00	0,00
4.4.0.01	LA RIOJA 360º AVANZA S.A. PROGRAMACIÓN CULTURAL	1.540.000,00	0,00	1.540.000,00	1.540.000,00	1.540.000,00	0,00	1.540.000,00	0,00
4.4.1	A FUNDACIONES	3.000.000,00	0,00	3.000.000,00	3.000.000,00	3.000.000,00	0,00	3.000.000,00	0,00
4.4.1.00	FUNDACION PARA LA TRANSFORMACIÓN DE LA RIOJA. VOCES DE LA LENGUA	3.000.000,00	0,00	3.000.000,00	3.000.000,00	3.000.000,00	0,00	3.000.000,00	0,00
4.6	A CORPORACIONES LOCALES	1.313.232,00	-481.875,01	831.356,99	778.508,54	752.764,46	78.592,53	552.212,57	200.551,89
4.6.1	A AYUNTAMIENTOS	1.313.232,00	-481.875,01	831.356,99	778.508,54	752.764,46	78.592,53	552.212,57	200.551,89
4.6.1.00	ACCIONES Y ACTIVIDADES DE INICIATIVA MUNICIPAL	336.368,00	25.211,93	361.579,93	524.725,67	498.981,59	-137.401,66	370.848,57	128.133,02
4.6.1.01	AYUNTAMIENTO DE LOGROÑO CULTURAL RIOJA	175.000,00	0,00	175.000,00	159.918,87	159.918,87	15.081,13	87.500,00	72.418,87
4.6.1.02	AYUNTAMIENTO DE ARNEDO MUSEO DE LAS CIENCIAS	8.084,00	0,00	8.084,00	8.084,00	8.084,00	0,00	8.084,00	0,00
4.6.1.03	AYUNTAMIENTO DE NAVARRETE ESCUELA DE CERÁMICA	5.000,00	0,00	5.000,00	5.000,00	5.000,00	0,00	5.000,00	0,00
4.6.1.04	AYUNTAMIENTO DE IGEA CENTRO INTERPRETACIÓN PALEONTOLÓGICA	10.260,00	0,00	10.260,00	10.260,00	10.260,00	0,00	10.260,00	0,00
4.6.1.05	AYUNTAMIENTO DE AGUILAR CENTRO INTERPRETACIÓN CONTREBIA LEUKADE	10.260,00	0,00	10.260,00	10.260,00	10.260,00	0,00	10.260,00	0,00
4.6.1.06	AYUNTAMIENTO DE ENCISO CENTRO INTERPRETACIÓN PALEONTOLÓGICA	10.260,00	0,00	10.260,00	10.260,00	10.260,00	0,00	10.260,00	0,00
4.6.1.07	AYUNTAMIENTO DE ANGUIANO ACTIVIDAD CULTURAL DANZADORES DE ANGUIANO	5.000,00	-5.000,00	0,00	0,00	0,00	0,00	0,00	0,00
4.6.1.08	AYUNTAMIENTO DE CAMPROVÍN CAMPROVINARTE	15.000,00	-15.000,00	0,00	0,00	0,00	0,00	0,00	0,00
4.6.1.09	CIRCUITO DE TEATROS DE LA RIOJA	300.000,00	-205.000,00	95.000,00	0,00	0,00	95.000,00	0,00	0,00



Información a fecha: 31/12/2023

Unidad monetaria: Euros

Clasificación Orgánica 080201 EDUCACIÓN Y EMPLEO / DIRECCIÓN GENERAL DE CULTURA / SERVICIOS GENERALES

Clasificación Funcional 3311 PRODUCCIÓN DE BIENES PÚBLICOS DE CARÁCTER PREFERENTE / CULTURA / CULTURA / PROMOCIÓN DE LA CULTURA

Clasificación Económica	Denominación	Presupuesto Inicial	Modificaciones de Crédito	Crédito Definitivo	Gastos Comprometidos	Obligaciones Reconocidas	Remanentes de Crédito	Pagos	Obligaciones Ptes. de Pago
4.6.1.10	AYUNTAMIENTOS PROGRAMACIÓN CULTURAL KM.0	141.000,00	-35.086,94	105.913,06	0,00	0,00	105.913,06	0,00	0,00
4.6.1.11	AYUNTAMIENTO DE LAGUNA DE CAMEROS. DÍA DEL CAMERO VIEJO	10.000,00	-10.000,00	0,00	0,00	0,00	0,00	0,00	0,00
4.6.1.12	AYUNTAMIENTO CANALES DE LA SIERRA PROGRAMACIÓN TEATRO	25.000,00	25.000,00	50.000,00	50.000,00	50.000,00	0,00	50.000,00	0,00
4.6.1.13	AYUNTAMIENTO DE BERCEO: SONOVERSO-FEST	12.000,00	-12.000,00	0,00	0,00	0,00	0,00	0,00	0,00
4.6.1.14	AYUNTAMIENT. TÉCNICOS DE PROMOCIÓN CULTURAL	50.000,00	-50.000,00	0,00	0,00	0,00	0,00	0,00	0,00
4.6.1.15	AYUNTAMIENTO DE ARNEDILLO CENTRO CULTURAL	200.000,00	-200.000,00	0,00	0,00	0,00	0,00	0,00	0,00
4.7	A EMPRESAS PRIVADAS	400.000,00	61.432,42	461.432,42	349.729,97	307.361,42	154.071,00	189.943,92	117.417,50
4.7.0	A EMPRESAS PRIVADAS	400.000,00	61.432,42	461.432,42	349.729,97	307.361,42	154.071,00	189.943,92	117.417,50
4.7.0.00	ACTIVIDADES CULTURALES	100.000,00	25.344,00	125.344,00	254.482,94	240.492,74	-115.148,74	144.282,27	96.210,47
4.7.0.01	AYUDAS CREACIÓN ARTÍSTICA	200.000,00	-34.212,84	165.787,16	65.541,48	65.541,48	100.245,68	44.334,45	21.207,03
4.7.0.03	CIRCUITOS MUSICALES	100.000,00	-5.000,00	95.000,00	0,00	0,00	95.000,00	0,00	0,00
4.7.0.04	ACELERADORAS CULTURALES	0,00	75.301,26	75.301,26	29.705,55	1.327,20	73.974,06	1.327,20	0,00
4.8	A FAMILIAS E INSTITUCIONES SIN FINES DE LUCRO	924.946,00	-241.560,26	683.385,74	634.429,78	624.992,54	58.393,20	416.427,77	208.564,77
4.8.0	A FAMILIAS E INSTITUCIONES SIN ANIMO DE LUCRO	924.946,00	-241.560,26	683.385,74	634.429,78	624.992,54	58.393,20	416.427,77	208.564,77
4.8.0.00	AYUDAS ACTIVIDADES CULTURALES	292.000,00	205.063,07	497.063,07	486.578,64	477.141,40	19.921,67	297.772,83	179.368,57
4.8.0.01	BECAS PROMOCIÓN ARTISTAS	42.750,00	-10.443,33	32.306,67	0,00	0,00	32.306,67	0,00	0,00
4.8.0.02	ASOC.ALUMNOS ESCUELA JOTAS LA RIOJA PROMOCIÓN, ENSEÑANZA Y APRENDIZAJE	20.000,00	-20.000,00	0,00	0,00	0,00	0,00	0,00	0,00
4.8.0.03	ASOC.ALUMNOS ESCUELA RONDALLA LA RIOJA PROMOCIÓN,ENSEÑANZA Y APRENDIZAJE	18.000,00	0,00	18.000,00	18.000,00	18.000,00	0,00	18.000,00	0,00
4.8.0.04	ASOC.ALUMNOS ESCUELA DULZAINA LA RIOJA PROMOCIÓN,ENSEÑANZA Y APRENDIZAJE	18.000,00	0,00	18.000,00	11.835,14	11.835,14	6.164,86	546,94	11.288,20
4.8.0.05	ASOCIACIÓN BRIONES MEDIEVAL JORNADAS MEDIEVALES	14.620,00	-14.620,00	0,00	0,00	0,00	0,00	0,00	0,00
4.8.0.06	ASOC.CULTURAL GRUPO DE DANZAS DE LOGROÑO ACTIVIDADES CULTURALES PROMOCIÓN	9.500,00	-9.500,00	0,00	0,00	0,00	0,00	0,00	0,00
4.8.0.07	ASOCIACIÓN RIOJA ROMÁNICA	15.000,00	0,00	15.000,00	15.000,00	15.000,00	0,00	15.000,00	0,00
4.8.0.08	ATENEO RIOJANO ACTIVIDADES CULTURALES	35.000,00	-35.000,00	0,00	0,00	0,00	0,00	0,00	0,00
4.8.0.09	PATRONATO PRO REPRESENTACIONES Hª NAJERENSES. CRÓNICA NAJERENSE	18.000,00	-18.000,00	0,00	0,00	0,00	0,00	0,00	0,00
4.8.0.10	PATRONATO SANTAMª LA REAL DE NÁJERA ACTIVIDADES CULTURALES	35.816,00	0,00	35.816,00	35.816,00	35.816,00	0,00	17.908,00	17.908,00
4.8.0.11	FUNDACIÓN PRO REAL ACADEMIA ESPAÑOLA DE LA LENGUA	260.060,00	-260.060,00	0,00	0,00	0,00	0,00	0,00	0,00
4.8.0.12	FUNDACIÓN MUSEO ARQUEOLÓGICO NAJERILLENSE	18.000,00	0,00	18.000,00	18.000,00	18.000,00	0,00	18.000,00	0,00
4.8.0.13	FUNDACIÓN COAR FESTIVAL CONCÉNTRICO	15.000,00	0,00	15.000,00	15.000,00	15.000,00	0,00	15.000,00	0,00
4.8.0.14	FUNDACIÓN PRÁXEDES MATEO SAGASTA	34.200,00	0,00	34.200,00	34.200,00	34.200,00	0,00	34.200,00	0,00
4.8.0.15	UNIVERSIDAD POPULAR DE LOGROÑO ACTIVIDADES CULTURALES	15.000,00	-15.000,00	0,00	0,00	0,00	0,00	0,00	0,00
4.8.0.16	ASOC. MUSICAL CON-TRASTES RIOJA. ACTIVIDADES CULTURALES	12.000,00	-12.000,00	0,00	0,00	0,00	0,00	0,00	0,00
4.8.0.17	ASOC.COMPAÑÍA LÍRICA DE AFICIONADOS PEPE EIZAGA ACT. CULTURALES	25.000,00	-25.000,00	0,00	0,00	0,00	0,00	0,00	0,00
4.8.0.18	ASOCIACIÓN ARTE EN LA TIERRA ACTIVIDADES CULTURALES	12.000,00	-12.000,00	0,00	0,00	0,00	0,00	0,00	0,00



**Información a fecha: 31/12/2023**

**Unidad monetaria: Euros**

**Clasificación Orgánica 080201 EDUCACIÓN Y EMPLEO / DIRECCIÓN GENERAL DE CULTURA / SERVICIOS GENERALES**

**Clasificación Funcional 3311 PRODUCCIÓN DE BIENES PÚBLICOS DE CARÁCTER PREFERENTE / CULTURA / CULTURA / PROMOCIÓN DE LA CULTURA**

Clasificación Económica	Denominación	Presupuesto Inicial	Modificaciones de Crédito	Crédito Definitivo	Gastos Comprometidos	Obligaciones Reconocidas	Remanentes de Crédito	Pagos	Obligaciones Pdes. de Pago
4.8.0.20	ASOCIACIÓN EMPRESARIAL ARICU ORGANIZACIÓN ACTIVIDADES CULTURALES	15.000,00	-15.000,00	0,00	0,00	0,00	0,00	0,00	0,00
6	INVERSIONES REALES	82.000,00	161.986,88	243.986,88	243.986,88	1.986,88	242.000,00	1.986,88	0,00
6.2	INVERSION NUEVA ASOCIADA AL FUNCIONAMIENTO OPERATIVO DE LOS SERVICIOS	32.000,00	211.263,30	243.263,30	243.263,30	1.263,30	242.000,00	1.263,30	0,00
6.2.3	MAQUINARIA, INSTALACIONES Y UTILLAJE	13.750,00	-13.750,00	0,00	0,00	0,00	0,00	0,00	0,00
6.2.3.00	ADQUISICION	13.750,00	-13.750,00	0,00	0,00	0,00	0,00	0,00	0,00
6.2.5	MOBILIARIO Y ENSERES	12.000,00	-10.736,70	1.263,30	1.263,30	1.263,30	-0,00	1.263,30	0,00
6.2.5.00	ADQUISICION	12.000,00	-10.736,70	1.263,30	1.263,30	1.263,30	-0,00	1.263,30	0,00
6.2.9	OTROS ACTIVOS MATERIALES	6.250,00	235.750,00	242.000,00	242.000,00	0,00	242.000,00	0,00	0,00
6.2.9.00	ADQUISICION	6.250,00	235.750,00	242.000,00	242.000,00	0,00	242.000,00	0,00	0,00
6.3	INVERSION DE REPOSICION ASOCIADA AL FUNCION. OPERAT. DE LOS SERVICIOS	50.000,00	-49.276,42	723,58	723,58	723,58	-0,00	723,58	0,00
6.3.2	EDIFICIOS Y OTRAS CONSTRUCCIONES	40.000,00	-40.000,00	0,00	0,00	0,00	0,00	0,00	0,00
6.3.2.01	CONSTRUCCION	40.000,00	-40.000,00	0,00	0,00	0,00	0,00	0,00	0,00
6.3.5	MOBILIARIO Y ENSERES	10.000,00	-9.276,42	723,58	723,58	723,58	-0,00	723,58	0,00
6.3.5.00	ADQUISICION	10.000,00	-9.276,42	723,58	723,58	723,58	-0,00	723,58	0,00
7	TRANSFERENCIAS DE CAPITAL	981.000,00	-102.095,48	878.904,52	794.195,68	695.317,03	183.587,49	397.118,77	298.198,26
7.6	A CORPORACIONES LOCALES	370.000,00	41.260,03	411.260,03	331.179,74	306.353,55	104.906,48	133.693,68	172.659,87
7.6.1	A AYUNTAMIENTOS	370.000,00	41.260,03	411.260,03	331.179,74	306.353,55	104.906,48	133.693,68	172.659,87
7.6.1.00	EQUIPAMIENTO LOCALES CULTURALES	140.000,00	80.004,51	220.004,51	148.003,07	125.028,53	94.975,98	64.688,16	60.340,37
7.6.1.01	ADECUACIÓN LOCALES CULTURALES	230.000,00	-38.744,48	191.255,52	183.176,67	181.325,02	9.930,50	69.005,52	112.319,50
7.6.1.02	AYUNTAMIENTO DE ARNEDILLO. CENTRO CULTURAL	0,00	0,00	0,00	0,00	0,00	0,00	0,00	0,00
7.7	A EMPRESAS PRIVADAS	296.000,00	55.509,76	351.509,76	350.589,51	280.235,64	71.274,12	238.369,40	41.866,24
7.7.0	A EMPRESAS PRIVADAS	296.000,00	55.509,76	351.509,76	350.589,51	280.235,64	71.274,12	238.369,40	41.866,24
7.7.0.00	EQUIPAMIENTO LOCALES CULTURALES	100.000,00	161.618,16	261.618,16	252.535,86	248.398,14	13.220,02	223.907,58	24.490,56
7.7.0.01	ADECUACIÓN LOCALES CULTURALES	100.000,00	-87.875,00	12.125,00	11.788,85	11.788,85	336,15	0,00	11.788,85
7.7.0.02	AYUDAS CREACIÓN ARTÍSTICA	48.000,00	0,00	48.000,00	13.189,51	13.189,51	34.810,49	7.602,68	5.586,83
7.7.0.03	EMPRESAS DE ARTES ESCÉNICAS Y MUSICALES AYUDAS A GIRA	48.000,00	-48.000,00	0,00	0,00	0,00	0,00	0,00	0,00
7.7.0.04	ACELERADORAS CULTURALES	0,00	29.766,60	29.766,60	73.075,29	6.859,14	22.907,46	6.859,14	0,00
7.8	A FAMILIAS E INSTITUCIONES SIN FINES DE LUCRO	315.000,00	-198.865,27	116.134,73	112.426,43	108.727,84	7.406,89	25.055,69	83.672,15
7.8.0	A FAMILIAS E INSTITUCIONES SIN ANIMO DE LUCRO	315.000,00	-198.865,27	116.134,73	112.426,43	108.727,84	7.406,89	25.055,69	83.672,15
7.8.0.00	EQUIPAMIENTO LOCALES CULTURALES	90.000,00	-23.507,47	66.492,53	63.332,58	63.332,58	3.159,95	8.613,49	54.719,09
7.8.0.01	ADECUACIÓN LOCALES CULTURALES	90.000,00	-40.357,80	49.642,20	49.093,85	45.395,26	4.246,94	16.442,20	28.953,06
7.8.0.02	ATENEO RIOJANO. MANTENIMIENTO LOCAL	135.000,00	-135.000,00	0,00	0,00	0,00	0,00	0,00	0,00
<b>Total Orgánico / Funcional</b>	<b>080201 / 3311</b>	<b>9.210.549,00</b>	<b>-617.563,99</b>	<b>8.592.985,01</b>	<b>8.257.436,84</b>	<b>7.796.918,16</b>	<b>796.066,85</b>	<b>6.922.193,28</b>	<b>874.724,88</b>




**Información a fecha: 31/12/2023**

**Unidad monetaria: Euros**

**Clasificación Orgánica 080201 EDUCACIÓN Y EMPLEO / DIRECCIÓN GENERAL DE CULTURA / SERVICIOS GENERALES**

**Clasificación Funcional 3321 PRODUCCIÓN DE BIENES PÚBLICOS DE CARÁCTER PREFERENTE / CULTURA / PATRIMONIO HISTÓRICO-ARTÍSTICO / PATRIMONIO HISTÓRICO-ARTÍSTICO**

Clasificación Económica	Denominación	Presupuesto Inicial	Modificaciones de Crédito	Crédito Definitivo	Gastos Comprometidos	Obligaciones Reconocidas	Remanentes de Crédito	Pagos	Obligaciones Pdtes. de Pago
1	GASTOS DE PERSONAL	870.192,00	-474.124,18	396.067,82	396.067,82	396.067,82	0,00	396.067,82	0,00
1.0	ALTOS CARGOS	66.837,00	-20.626,87	46.210,13	46.210,13	46.210,13	0,00	46.210,13	0,00
1.0.0	RETRIBUCIONES BÁSICAS Y OTRAS REMUNERACIONES DE ALTOS CARGOS	66.837,00	-20.626,87	46.210,13	46.210,13	46.210,13	0,00	46.210,13	0,00
1.0.0.00	RETRIBUCIONES BÁSICAS	22.388,00	-7.122,63	15.265,37	15.265,37	15.265,37	-0,00	15.265,37	0,00
1.0.0.01	OTRAS REMUNERACIONES	44.449,00	-13.504,24	30.944,76	30.944,76	30.944,76	0,00	30.944,76	0,00
1.2	FUNCIONARIOS	631.596,00	-370.641,35	260.954,65	260.228,41	260.228,41	726,24	260.228,41	0,00
1.2.0	RETRIBUCIONES BÁSICAS	265.759,00	-140.021,04	125.737,96	125.737,96	125.737,96	0,00	125.737,96	0,00
1.2.0.00	SUELDO Y PAGAS EXTRAORDINARIAS	235.407,00	-128.642,61	106.764,39	106.764,39	106.764,39	0,00	106.764,39	0,00
1.2.0.05	TRIENIOS	30.352,00	-11.378,43	18.973,57	18.973,57	18.973,57	0,00	18.973,57	0,00
1.2.1	RETRIBUCIONES COMPLEMENTARIAS	365.837,00	-230.620,31	135.216,69	134.490,45	134.490,45	726,24	134.490,45	0,00
1.2.1.00	COMPLEMENTO DE DESTINO	132.759,00	-86.361,78	46.397,22	46.397,22	46.397,22	0,00	46.397,22	0,00
1.2.1.01	COMPLEMENTO ESPECÍFICO	231.560,00	-144.258,53	87.301,47	83.961,74	83.961,74	3.339,73	83.961,74	0,00
1.2.1.04	OTRAS REMUNERACIONES	1.518,00	0,00	1.518,00	4.131,49	4.131,49	-2.613,49	4.131,49	0,00
1.3	LABORALES	24.234,00	-24.234,00	0,00	0,00	0,00	0,00	0,00	0,00
1.3.0	LABORAL FIJO	23.038,00	-23.038,00	0,00	0,00	0,00	0,00	0,00	0,00
1.3.0.00	RETRIBUCIONES BÁSICAS	10.120,00	-10.120,00	0,00	0,00	0,00	0,00	0,00	0,00
1.3.0.01	OTRAS REMUNERACIONES	12.918,00	-12.918,00	0,00	0,00	0,00	0,00	0,00	0,00
1.3.1	LABORAL TEMPORAL	1.196,00	-1.196,00	0,00	0,00	0,00	0,00	0,00	0,00
1.3.1.00	RETRIBUCIONES BÁSICAS	598,00	-598,00	0,00	0,00	0,00	0,00	0,00	0,00
1.3.1.01	OTRAS REMUNERACIONES	598,00	-598,00	0,00	0,00	0,00	0,00	0,00	0,00
1.5	INCENTIVOS AL RENDIMIENTO	0,00	0,00	0,00	726,24	726,24	-726,24	726,24	0,00
1.5.0	PRODUCTIVIDAD	0,00	0,00	0,00	726,24	726,24	-726,24	726,24	0,00
1.5.0.00	PRODUCTIVIDAD	0,00	0,00	0,00	726,24	726,24	-726,24	726,24	0,00
1.6	CUOTAS, PRESTACIONES Y GASTOS SOCIALES A CARGO DEL EMPLEADOR	147.525,00	-58.621,96	88.903,04	88.903,04	88.903,04	0,00	88.903,04	0,00
1.6.0	CUOTAS SOCIALES	147.525,00	-58.621,96	88.903,04	88.903,04	88.903,04	0,00	88.903,04	0,00
1.6.0.00	SEGURIDAD SOCIAL	147.525,00	-58.621,96	88.903,04	88.903,04	88.903,04	0,00	88.903,04	0,00
2	GASTOS EN BIENES CORRIENTES Y SERVICIOS	65.117,00	1.144,64	66.261,64	96.982,10	68.527,98	-2.266,34	41.665,98	26.862,00
2.0	ARRENDAMIENTOS Y CANONES	4.370,00	-1.370,00	3.000,00	3.000,00	3.000,00	0,00	3.000,00	0,00
2.0.9	CÁNONES	4.370,00	-1.370,00	3.000,00	3.000,00	3.000,00	0,00	3.000,00	0,00
2.0.9.00	CÁNONES	4.370,00	-1.370,00	3.000,00	3.000,00	3.000,00	0,00	3.000,00	0,00
2.1	REPARACIONES, MANTENIMIENTO Y CONSERVACION	5.650,00	-3.777,76	1.872,24	1.872,24	1.872,24	0,00	1.872,24	0,00
2.1.2	EDIFICIOS Y OTRAS CONSTRUCCIONES	1.070,00	0,00	1.070,00	1.827,10	1.827,10	-757,10	1.827,10	0,00
2.1.2.00	INMOVILIZADO PROPIO	1.070,00	0,00	1.070,00	1.827,10	1.827,10	-757,10	1.827,10	0,00



Información a fecha: 31/12/2023

Unidad monetaria: Euros

Clasificación Orgánica 080201 EDUCACIÓN Y EMPLEO / DIRECCIÓN GENERAL DE CULTURA / SERVICIOS GENERALES

Clasificación Funcional 3321 PRODUCCIÓN DE BIENES PÚBLICOS DE CARÁCTER PREFERENTE / CULTURA / PATRIMONIO HISTÓRICO-ARTÍSTICO / PATRIMONIO HISTÓRICO-ARTÍSTICO

Clasificación Económica	Denominación	Presupuesto Inicial	Modificaciones de Crédito	Crédito Definitivo	Gastos Comprometidos	Obligaciones Reconocidas	Remanentes de Crédito	Pagos	Obligaciones Ptes. de Pago
2.1.3	MAQUINARIA, INSTALACION Y UTILLAJE	1.160,00	-402,90	757,10	0,00	0,00	757,10	0,00	0,00
2.1.3.00	INMOVILIZADO PROPIO	1.160,00	-402,90	757,10	0,00	0,00	757,10	0,00	0,00
2.1.4	ELEMENTOS DE TRANSPORTE	100,00	-54,86	45,14	45,14	45,14	0,00	45,14	0,00
2.1.4.00	INMOVILIZADO PROPIO	100,00	-54,86	45,14	45,14	45,14	0,00	45,14	0,00
2.1.5	MOBILIARIO Y ENSERES	3.320,00	-3.320,00	0,00	0,00	0,00	0,00	0,00	0,00
2.1.5.00	INMOVILIZADO PROPIO	3.320,00	-3.320,00	0,00	0,00	0,00	0,00	0,00	0,00
2.2	MATERIAL, SUMINISTROS Y OTROS	52.097,00	7.935,17	60.032,17	90.752,63	62.298,51	-2.266,34	35.436,51	26.862,00
2.2.0	MATERIAL DE OFICINA	5.454,00	-3.253,11	2.200,89	1.538,60	1.103,51	1.097,38	1.103,51	0,00
2.2.0.00	ORDINARIO NO INVENTARIABLE	2.325,00	-319,75	2.005,25	1.358,60	925,16	1.080,09	925,16	0,00
2.2.0.01	PRENSA, REVISTAS, LIBROS Y OTRAS PUBLICACIONES	1.490,00	-1.490,00	0,00	0,00	0,00	0,00	0,00	0,00
2.2.0.02	MATERIAL INFORMATICO NO INVENTARIABLE	1.639,00	-1.443,36	195,64	180,00	178,35	17,29	178,35	0,00
2.2.1	SUMINISTROS	5.297,00	-1.945,26	3.351,74	3.650,09	2.493,06	858,68	2.493,06	0,00
2.2.1.00	ENERGIA ELECTRICA	2.500,00	0,00	2.500,00	2.761,53	1.604,50	895,50	1.604,50	0,00
2.2.1.04	VESTUARIO	520,00	-232,17	287,83	287,83	287,83	0,00	287,83	0,00
2.2.1.07	MATERIALES ESPECIALES	580,00	-580,00	0,00	0,00	0,00	0,00	0,00	0,00
2.2.1.23	CALZADO	347,00	0,00	347,00	383,82	383,82	-36,82	383,82	0,00
2.2.1.99	OTROS SUMINISTROS	1.350,00	-1.133,09	216,91	216,91	216,91	0,00	216,91	0,00
2.2.2	COMUNICACIONES	3.400,00	-3.400,00	0,00	0,00	0,00	0,00	0,00	0,00
2.2.2.01	POSTALES	3.400,00	-3.400,00	0,00	0,00	0,00	0,00	0,00	0,00
2.2.3	TRANSPORTES	1.138,00	-1.138,00	0,00	0,00	0,00	0,00	0,00	0,00
2.2.3.00	TRANSPORTES	1.138,00	-1.138,00	0,00	0,00	0,00	0,00	0,00	0,00
2.2.4	PRIMAS DE SEGUROS	603,00	-603,00	0,00	0,00	0,00	0,00	0,00	0,00
2.2.4.00	EDIFICIOS Y LOCALES	303,00	-303,00	0,00	0,00	0,00	0,00	0,00	0,00
2.2.4.99	OTROS RIESGOS	300,00	-300,00	0,00	0,00	0,00	0,00	0,00	0,00
2.2.5	TRIBUTOS	70,00	0,00	70,00	71,71	71,71	-1,71	71,71	0,00
2.2.5.00	LOCALES	70,00	0,00	70,00	71,71	71,71	-1,71	71,71	0,00
2.2.6	GASTOS DIVERSOS	10.331,00	-10.287,17	43,83	43,83	43,83	-0,00	43,83	0,00
2.2.6.06	REUNIONES, CONFERENCIAS Y CURSOS	9.056,00	-9.056,00	0,00	0,00	0,00	0,00	0,00	0,00
2.2.6.08	PUBLICACIONES Y EDICIONES	950,00	-950,00	0,00	0,00	0,00	0,00	0,00	0,00
2.2.6.99	OTROS	325,00	-281,17	43,83	43,83	43,83	-0,00	43,83	0,00
2.2.7	TRABAJOS REALIZADOS POR OTRAS EMPRESAS	25.804,00	28.561,71	54.365,71	85.448,40	58.586,40	-4.220,69	31.724,40	26.862,00
2.2.7.03	POSTALES	343,00	-343,00	0,00	0,00	0,00	0,00	0,00	0,00
2.2.7.30	ESTUDIO CATALOGACIÓN Y SITUACIÓN PHA	25.000,00	29.365,71	54.365,71	85.448,40	58.586,40	-4.220,69	31.724,40	26.862,00



Información a fecha: 31/12/2023

Unidad monetaria: Euros

Clasificación Orgánica 080201 EDUCACIÓN Y EMPLEO / DIRECCIÓN GENERAL DE CULTURA / SERVICIOS GENERALES

Clasificación Funcional 3321 PRODUCCIÓN DE BIENES PÚBLICOS DE CARÁCTER PREFERENTE / CULTURA / PATRIMONIO HISTÓRICO-ARTÍSTICO / PATRIMONIO HISTÓRICO-ARTÍSTICO

Clasificación Económica	Denominación	Presupuesto Inicial	Modificaciones de Crédito	Crédito Definitivo	Gastos Comprometidos	Obligaciones Reconocidas	Remanentes de Crédito	Pagos	Obligaciones Pdes. de Pago
2.2.7.99	OTROS	461,00	-461,00	0,00	0,00	0,00	0,00	0,00	0,00
2.3	INDEMNIZACION POR RAZON DEL SERVICIO	3.000,00	-1.642,77	1.357,23	1.357,23	1.357,23	0,00	1.357,23	0,00
2.3.0	DIETAS	1.500,00	-1.015,23	484,77	484,77	484,77	0,00	484,77	0,00
2.3.0.00	DIETAS	1.500,00	-1.015,23	484,77	484,77	484,77	0,00	484,77	0,00
2.3.1	LOCOMOCIÓN	1.500,00	-627,54	872,46	872,46	872,46	0,00	872,46	0,00
2.3.1.00	LOCOMOCIÓN	1.500,00	-627,54	872,46	872,46	872,46	0,00	872,46	0,00
4	TRANSFERENCIAS CORRIENTES	18.000,00	-18.000,00	0,00	0,00	0,00	0,00	0,00	0,00
4.8	A FAMILIAS E INSTITUCIONES SIN FINES DE LUCRO	18.000,00	-18.000,00	0,00	0,00	0,00	0,00	0,00	0,00
4.8.0	A FAMILIAS E INSTITUCIONES SIN ANIMO DE LUCRO	18.000,00	-18.000,00	0,00	0,00	0,00	0,00	0,00	0,00
4.8.0.00	COAR JORNADAS INTERNACIONALES INTERVENCIÓN EN PATRIMONIO	18.000,00	-18.000,00	0,00	0,00	0,00	0,00	0,00	0,00
6	INVERSIONES REALES	806.605,00	489.983,41	1.296.588,41	1.262.819,52	1.254.223,78	42.364,63	1.202.852,05	51.371,73
6.2	INVERSION NUEVAASOCIADAAL FUNCIONAMIENTO OPERATIVO DE LOS SERVICIOS	4.750,00	-4.750,00	0,00	0,00	0,00	0,00	0,00	0,00
6.2.5	MOBILIARIO Y ENSERES	4.750,00	-4.750,00	0,00	0,00	0,00	0,00	0,00	0,00
6.2.5.00	ADQUISICION	4.750,00	-4.750,00	0,00	0,00	0,00	0,00	0,00	0,00
6.3	INVERSION DE REPOSICION ASOCIADAAL FUNCION. OPERAT. DE LOS SERVICIOS	1.855,00	-1.855,00	0,00	0,00	0,00	0,00	0,00	0,00
6.3.5	MOBILIARIO Y ENSERES	1.855,00	-1.855,00	0,00	0,00	0,00	0,00	0,00	0,00
6.3.5.00	ADQUISICION	1.855,00	-1.855,00	0,00	0,00	0,00	0,00	0,00	0,00
6.5	GASTOS DE INVERSIONES EN PATRIMONIO HISTÓRICO	800.000,00	496.588,41	1.296.588,41	1.262.819,52	1.254.223,78	42.364,63	1.202.852,05	51.371,73
6.5.0	INVERSIONES EN PATRIMONIO HISTORICO DESTINADO AL USO GENERAL	800.000,00	496.588,41	1.296.588,41	1.262.819,52	1.254.223,78	42.364,63	1.202.852,05	51.371,73
6.5.0.01	CONSTRUCCION	500.000,00	563.551,21	1.063.551,21	1.076.201,60	1.067.605,87	-4.054,66	1.034.743,86	32.862,01
6.5.0.03	INCORPORACION DE BIENES Y SERVICIOS	300.000,00	-66.962,80	233.037,20	186.617,92	186.617,91	46.419,29	168.108,19	18.509,72
7	TRANSFERENCIAS DE CAPITAL	2.870.000,00	-645.927,16	2.224.072,84	2.118.668,17	2.057.812,49	166.260,35	878.627,37	1.179.185,12
7.6	A CORPORACIONES LOCALES	1.710.000,00	-90.965,88	1.619.034,12	1.513.629,45	1.452.773,77	166.260,35	719.623,70	733.150,07
7.6.1	A AYUNTAMIENTOS	1.710.000,00	-90.965,88	1.619.034,12	1.513.629,45	1.452.773,77	166.260,35	719.623,70	733.150,07
7.6.1.00	RESTAURACIONES PATRIMONIO HISTÓRICO	1.600.000,00	-35.038,36	1.564.961,64	1.459.556,97	1.398.701,29	166.260,35	665.551,22	733.150,07
7.6.1.01	AYUNTAMIENTO SAN VICENTE DE LA SONSIERRA. INTERVENCIÓN RECINTO AMURALLADO	50.000,00	-50.000,00	0,00	0,00	0,00	0,00	0,00	0,00
7.6.1.02	AYUNTAMIENTO BRIONES INTERVENCIONES RECINTO AMURALLADO CERCAS DEL CRISTO F	60.000,00	-5.927,52	54.072,48	54.072,48	54.072,48	-0,00	54.072,48	0,00
7.8	A FAMILIAS E INSTITUCIONES SIN FINES DE LUCRO	1.160.000,00	-554.961,28	605.038,72	605.038,72	605.038,72	0,00	159.003,67	446.035,05
7.8.0	A FAMILIAS E INSTITUCIONES SIN ANIMO DE LUCRO	1.160.000,00	-554.961,28	605.038,72	605.038,72	605.038,72	0,00	159.003,67	446.035,05
7.8.0.00	CONVENIOS RESTAURACIONES	600.000,00	-154.961,28	445.038,72	445.038,72	445.038,72	0,00	159.003,67	286.035,05
7.8.0.01	COLEGIO OFICIAL ARQUITECTOS DE LA RIOJA RECOMENDACIONES TÉCNICAS BARRIOS BODI	60.000,00	0,00	60.000,00	60.000,00	60.000,00	0,00	0,00	60.000,00
7.8.0.02	PARROQUIA IGLESIA IMPERIAL SANTAM <sup>DE</sup> PALACIO DE LOGROÑO RESTAURACIÓN INTERIC	150.000,00	-150.000,00	0,00	0,00	0,00	0,00	0,00	0,00
7.8.0.03	PARROQUIA IGLESIA SANTIAGO EL REAL DE LOGROÑO. FACHADA Y BÓVEDAS CAPILLAS	150.000,00	-150.000,00	0,00	0,00	0,00	0,00	0,00	0,00



Gobierno  
de La  
Rioja

Hacienda Gob.Pub. S.D. y P.G.

Ejercicio: 2023

SICAP - Sistema de Información Contable

ESTADO DE LIQUIDACIÓN DEL PRESUPUESTO / I. LIQUIDACIÓN DEL PRESUPUESTO DE GASTOS

Página 209

Información a fecha: 31/12/2023

Unidad monetaria: Euros

Clasificación Orgánica 080201 EDUCACIÓN Y EMPLEO / DIRECCIÓN GENERAL DE CULTURA / SERVICIOS GENERALES

Clasificación Funcional 3321 PRODUCCIÓN DE BIENES PÚBLICOS DE CARÁCTER PREFERENTE / CULTURA / PATRIMONIO HISTÓRICO-ARTÍSTICO / PATRIMONIO HISTÓRICO-ARTÍSTICO

Clasificación Económica	Denominación	Presupuesto Inicial	Modificaciones de Crédito	Crédito Definitivo	Gastos Comprometidos	Obligaciones Reconocidas	Remanentes de Crédito	Pagos	Obligaciones Pdtes. de Pago
7.8.0.04	PARROQUIA SANTIAGO EL REAL DE CALAHORRA RESTAURACIÓN RETABLO MAYOR	100.000,00	-100.000,00	0,00	0,00	0,00	0,00	0,00	0,00
7.8.0.05	PARROQUIA EL SALVADOR DE OLLAURI RESTAURACIÓN ÓRGANO IGLESIA	100.000,00	0,00	100.000,00	100.000,00	100.000,00	0,00	0,00	100.000,00
<b>Total Orgánico / Funcional</b>	<b>080201 / 3321</b>	<b>4.629.914,00</b>	<b>-646.923,29</b>	<b>3.982.990,71</b>	<b>3.874.537,61</b>	<b>3.776.632,07</b>	<b>206.358,64</b>	<b>2.519.213,22</b>	<b>1.257.418,85</b>



Información a fecha: 31/12/2023

Unidad monetaria: Euros

Clasificación Orgánica 080201 EDUCACIÓN Y EMPLEO / DIRECCIÓN GENERAL DE CULTURA / SERVICIOS GENERALES

Clasificación Funcional 4611 ACTUACIONES DE CARÁCTER ECONÓMICO / INVESTIGACION, DESARROLLO E INNOVACION / INVESTIGACIÓN, DESARROLLO E INNOVACIÓN / INVESTIGACIÓN Y DESARROLLO

Clasificación Económica	Denominación	Presupuesto Inicial	Modificaciones de Crédito	Crédito Definitivo	Gastos Comprometidos	Obligaciones Reconocidas	Remanentes de Crédito	Pagos	Obligaciones Ptes. de Pago
2	GASTOS EN BIENES CORRIENTES Y SERVICIOS	200.000,00	-124.529,45	75.470,55	73.447,91	73.447,91	2.022,64	30.829,29	42.618,62
2.2	MATERIAL, SUMINISTROS Y OTROS	200.000,00	-124.529,45	75.470,55	73.447,91	73.447,91	2.022,64	30.829,29	42.618,62
2.2.7	TRABAJOS REALIZADOS POR OTRAS EMPRESAS	200.000,00	-124.529,45	75.470,55	73.447,91	73.447,91	2.022,64	30.829,29	42.618,62
2.2.7.06	ESTUDIOS Y TRABAJOS TÉCNICOS	150.000,00	-74.735,15	75.264,85	73.242,21	73.242,21	2.022,64	30.623,59	42.618,62
2.2.7.30	ESTUDIO, CATALOGACIÓN Y SITUACIÓN PHA	50.000,00	-49.794,30	205,70	205,70	205,70	-0,00	205,70	0,00
4	TRANSFERENCIAS CORRIENTES	578.790,00	-60.000,00	518.790,00	518.790,00	518.790,00	0,00	518.790,00	0,00
4.4	AL RESTO DEL SECTOR PUBLICO DE LA C.A.R.	511.950,00	0,00	511.950,00	511.950,00	511.950,00	0,00	511.950,00	0,00
4.4.1	A FUNDACIONES	511.950,00	0,00	511.950,00	511.950,00	511.950,00	0,00	511.950,00	0,00
4.4.1.00	FUNDACIÓN SAN MILLÁN C.I.L.L.E.	283.500,00	0,00	283.500,00	283.500,00	283.500,00	0,00	283.500,00	0,00
4.4.1.01	FUNDACIÓN SAN MILLÁN DE LA COGOLLA	228.450,00	0,00	228.450,00	228.450,00	228.450,00	0,00	228.450,00	0,00
4.6	A CORPORACIONES LOCALES	60.000,00	-60.000,00	0,00	0,00	0,00	0,00	0,00	0,00
4.6.1	A AYUNTAMIENTOS	60.000,00	-60.000,00	0,00	0,00	0,00	0,00	0,00	0,00
4.6.1.00	AYUNTAMIENTO NALDA EXCAVACIONES ARQUEOLÓGICAS LADERA ESTE CASTILLO	60.000,00	-60.000,00	0,00	0,00	0,00	0,00	0,00	0,00
4.8	A FAMILIAS E INSTITUCIONES SIN FINES DE LUCRO	6.840,00	0,00	6.840,00	6.840,00	6.840,00	0,00	6.840,00	0,00
4.8.0	A FAMILIAS E INSTITUCIONES SIN ANIMO DE LUCRO	6.840,00	0,00	6.840,00	6.840,00	6.840,00	0,00	6.840,00	0,00
4.8.0.00	ASOC. AMIGOS DE LA HISTORIA NAJERILLENSE SEMANA ESTUDIOS MEDIEVALES	6.840,00	0,00	6.840,00	6.840,00	6.840,00	0,00	6.840,00	0,00
6	INVERSIONES REALES	81.654,00	-59.181,07	22.472,93	22.472,93	22.472,93	0,00	22.472,93	0,00
6.5	GASTOS DE INVERSIONES EN PATRIMONIO HISTÓRICO	81.654,00	-59.181,07	22.472,93	22.472,93	22.472,93	0,00	22.472,93	0,00
6.5.0	INVERSIONES EN PATRIMONIO HISTORICO DESTINADO AL USO GENERAL	81.654,00	-59.181,07	22.472,93	22.472,93	22.472,93	0,00	22.472,93	0,00
6.5.0.03	INCORPORACION DE BIENES Y SERVICIOS	81.654,00	-59.181,07	22.472,93	22.472,93	22.472,93	0,00	22.472,93	0,00
<b>Total Orgánico / Funcional</b>	<b>080201 / 4611</b>	<b>860.444,00</b>	<b>-243.710,52</b>	<b>616.733,48</b>	<b>614.710,84</b>	<b>614.710,84</b>	<b>2.022,64</b>	<b>572.092,22</b>	<b>42.618,62</b>






**Información a fecha: 31/12/2023**

**Unidad monetaria: Euros**

**Clasificación Orgánica 080202 EDUCACIÓN Y EMPLEO / DIRECCIÓN GENERAL DE CULTURA / ARCHIVO HISTÓRICO**

**Clasificación Funcional 3312 PRODUCCIÓN DE BIENES PÚBLICOS DE CARÁCTER PREFERENTE / CULTURA / CULTURA / MUSEOS, ARCHIVOS Y BIBLIOTECAS**

Clasificación Económica	Denominación	Presupuesto Inicial	Modificaciones de Crédito	Crédito Definitivo	Gastos Comprometidos	Obligaciones Reconocidas	Remanentes de Crédito	Pagos	Obligaciones Pdtes. de Pago
1	GASTOS DE PERSONAL	185.061,00	-57.040,67	128.020,33	128.020,33	128.020,33	-0,00	128.020,33	0,00
1.2	FUNCIONARIOS	147.145,00	-52.690,55	94.454,45	93.756,45	93.756,45	698,00	93.756,45	0,00
1.2.0	RETRIBUCIONES BÁSICAS	83.494,00	-29.092,53	54.401,47	54.401,47	54.401,47	0,00	54.401,47	0,00
1.2.0.00	SUELDO Y PAGAS EXTRAORDINARIAS	74.976,00	-28.955,70	46.020,30	46.020,30	46.020,30	0,00	46.020,30	0,00
1.2.0.05	TRIENIOS	8.518,00	-136,83	8.381,17	8.381,17	8.381,17	0,00	8.381,17	0,00
1.2.1	RETRIBUCIONES COMPLEMENTARIAS	63.651,00	-23.598,02	40.052,98	39.354,98	39.354,98	698,00	39.354,98	0,00
1.2.1.00	COMPLEMENTO DE DESTINO	28.077,00	-11.360,76	16.716,24	16.716,24	16.716,24	-0,00	16.716,24	0,00
1.2.1.01	COMPLEMENTO ESPECÍFICO	35.574,00	-12.237,26	23.336,74	21.654,12	21.654,12	1.682,62	21.654,12	0,00
1.2.1.04	OTRAS REMUNERACIONES	0,00	0,00	0,00	984,62	984,62	-984,62	984,62	0,00
1.5	INCENTIVOS AL RENDIMIENTO	0,00	0,00	0,00	698,00	698,00	-698,00	698,00	0,00
1.5.0	PRODUCTIVIDAD	0,00	0,00	0,00	698,00	698,00	-698,00	698,00	0,00
1.5.0.00	PRODUCTIVIDAD	0,00	0,00	0,00	698,00	698,00	-698,00	698,00	0,00
1.6	CUOTAS, PRESTACIONES Y GASTOS SOCIALES A CARGO DEL EMPLEADOR	37.916,00	-4.350,12	33.565,88	33.565,88	33.565,88	0,00	33.565,88	0,00
1.6.0	CUOTAS SOCIALES	37.916,00	-4.350,12	33.565,88	33.565,88	33.565,88	0,00	33.565,88	0,00
1.6.0.00	SEGURIDAD SOCIAL	37.916,00	-4.350,12	33.565,88	33.565,88	33.565,88	0,00	33.565,88	0,00
2	GASTOS EN BIENES CORRIENTES Y SERVICIOS	186.658,00	-112.215,55	74.442,45	74.442,45	63.997,28	10.445,17	60.060,24	3.937,04
2.1	REPARACIONES, MANTENIMIENTO Y CONSERVACION	16.698,00	-14.811,85	1.886,15	1.886,15	1.886,15	-0,00	1.886,15	0,00
2.1.2	EDIFICIOS Y OTRAS CONSTRUCCIONES	10.000,00	-8.113,85	1.886,15	1.886,15	1.886,15	-0,00	1.886,15	0,00
2.1.2.00	INMOVILIZADO PROPIO	10.000,00	-8.113,85	1.886,15	1.886,15	1.886,15	-0,00	1.886,15	0,00
2.1.3	MAQUINARIA, INSTALACION Y UTILLAJE	5.667,00	-5.667,00	0,00	0,00	0,00	0,00	0,00	0,00
2.1.3.00	INMOVILIZADO PROPIO	5.667,00	-5.667,00	0,00	0,00	0,00	0,00	0,00	0,00
2.1.5	MOBILIARIO Y ENSERES	1.031,00	-1.031,00	0,00	0,00	0,00	0,00	0,00	0,00
2.1.5.00	INMOVILIZADO PROPIO	1.031,00	-1.031,00	0,00	0,00	0,00	0,00	0,00	0,00
2.2	MATERIAL, SUMINISTROS Y OTROS	169.960,00	-97.403,70	72.556,30	72.556,30	62.111,13	10.445,17	58.174,09	3.937,04
2.2.0	MATERIAL DE OFICINA	3.547,00	-812,46	2.734,54	2.756,49	364,63	2.369,91	364,63	0,00
2.2.0.00	ORDINARIO NO INVENTARIABLE	3.289,00	-812,46	2.476,54	2.476,54	364,63	2.111,91	364,63	0,00
2.2.0.02	MATERIAL INFORMATICO NO INVENTARIABLE	258,00	0,00	258,00	279,95	0,00	258,00	0,00	0,00
2.2.1	SUMINISTROS	30.682,00	-17.100,69	13.581,31	13.581,31	9.915,84	3.665,47	8.982,70	933,14
2.2.1.00	ENERGIA ELECTRICA	22.574,00	-9.032,10	13.541,90	13.541,90	9.876,43	3.665,47	8.943,29	933,14
2.2.1.01	AGUA	106,00	-66,59	39,41	39,41	39,41	0,00	39,41	0,00
2.2.1.04	VESTUARIO	310,00	-310,00	0,00	0,00	0,00	0,00	0,00	0,00
2.2.1.07	MATERIALES ESPECIALES	3.066,00	-3.066,00	0,00	0,00	0,00	0,00	0,00	0,00
2.2.1.23	CALZADO	206,00	-206,00	0,00	0,00	0,00	0,00	0,00	0,00



Información a fecha: 31/12/2023

Unidad monetaria: Euros

Clasificación Orgánica 080202 EDUCACIÓN Y EMPLEO / DIRECCIÓN GENERAL DE CULTURA / ARCHIVO HISTÓRICO

Clasificación Funcional 3312 PRODUCCIÓN DE BIENES PÚBLICOS DE CARÁCTER PREFERENTE / CULTURA / CULTURA / MUSEOS, ARCHIVOS Y BIBLIOTECAS

Clasificación Económica	Denominación	Presupuesto Inicial	Modificaciones de Crédito	Crédito Definitivo	Gastos Comprometidos	Obligaciones Reconocidas	Remanentes de Crédito	Pagos	Obligaciones Pdes. de Pago
2.2.1.99	OTROS SUMINISTROS	4.420,00	-4.420,00	0,00	0,00	0,00	0,00	0,00	0,00
2.2.3	TRANSPORTES	1.546,00	-1.546,00	0,00	0,00	0,00	0,00	0,00	0,00
2.2.3.00	TRANSPORTES	1.546,00	-1.546,00	0,00	0,00	0,00	0,00	0,00	0,00
2.2.5	TRIBUTOS	410,00	-336,24	73,76	73,76	73,76	0,00	73,76	0,00
2.2.5.00	LOCALES	307,00	-252,00	55,00	55,00	55,00	0,00	55,00	0,00
2.2.5.01	AUTONOMICAS	103,00	-84,24	18,76	18,76	18,76	0,00	18,76	0,00
2.2.6	GASTOS DIVERSOS	600,00	-600,00	0,00	0,00	0,00	0,00	0,00	0,00
2.2.6.99	OTROS	600,00	-600,00	0,00	0,00	0,00	0,00	0,00	0,00
2.2.7	TRABAJOS REALIZADOS POR OTRAS EMPRESAS	133.175,00	-77.008,31	56.166,69	56.144,74	51.756,90	4.409,79	48.753,00	3.003,90
2.2.7.00	LIMPIEZA Y ASEO	18.175,00	-7.471,30	10.703,70	10.703,70	10.703,64	0,06	10.703,64	0,00
2.2.7.01	SEGURIDAD	40.000,00	0,00	40.000,00	45.441,04	41.053,26	-1.053,26	38.049,36	3.003,90
2.2.7.06	ESTUDIOS Y TRABAJOS TÉCNICOS	75.000,00	-69.537,01	5.462,99	0,00	0,00	5.462,99	0,00	0,00
4	TRANSFERENCIAS CORRIENTES	13.286,00	-7.182,63	6.103,37	6.103,37	6.094,77	8,60	6.094,77	0,00
4.8	A FAMILIAS E INSTITUCIONES SIN FINES DE LUCRO	13.286,00	-7.182,63	6.103,37	6.103,37	6.094,77	8,60	6.094,77	0,00
4.8.0	A FAMILIAS E INSTITUCIONES SIN ANIMO DE LUCRO	13.286,00	-7.182,63	6.103,37	6.103,37	6.094,77	8,60	6.094,77	0,00
4.8.0.00	BECAS FORMACIÓN EN ARCHIVO	13.286,00	-7.182,63	6.103,37	6.103,37	6.094,77	8,60	6.094,77	0,00
6	INVERSIONES REALES	67.104,00	-55.568,40	11.535,60	11.535,60	11.535,60	-0,00	11.535,60	0,00
6.2	INVERSION NUEVAASOCIADAAL FUNCIONAMIENTO OPERATIVO DE LOS SERVICIOS	65.600,00	-54.064,40	11.535,60	11.535,60	11.535,60	-0,00	11.535,60	0,00
6.2.5	MOBILIARIO Y ENSERES	600,00	-600,00	0,00	0,00	0,00	0,00	0,00	0,00
6.2.5.00	ADQUISICION	600,00	-600,00	0,00	0,00	0,00	0,00	0,00	0,00
6.2.9	OTROS ACTIVOS MATERIALES	65.000,00	-53.464,40	11.535,60	11.535,60	11.535,60	-0,00	11.535,60	0,00
6.2.9.00	ADQUISICION	65.000,00	-64.717,40	282,60	282,60	282,60	-0,00	282,60	0,00
6.2.9.03	INCORPORACION DE BIENES Y SERVICIOS	0,00	11.253,00	11.253,00	11.253,00	11.253,00	-0,00	11.253,00	0,00
6.3	INVERSION DE REPOSICION ASOCIADAAL FUNCION. OPERAT. DE LOS SERVICIOS	1.504,00	-1.504,00	0,00	0,00	0,00	0,00	0,00	0,00
6.3.5	MOBILIARIO Y ENSERES	1.504,00	-1.504,00	0,00	0,00	0,00	0,00	0,00	0,00
6.3.5.00	ADQUISICION	1.504,00	-1.504,00	0,00	0,00	0,00	0,00	0,00	0,00
<b>Total Orgánico / Funcional</b>	<b>080202 / 3312</b>	<b>452.109,00</b>	<b>-232.007,25</b>	<b>220.101,75</b>	<b>220.101,75</b>	<b>209.647,98</b>	<b>10.453,77</b>	<b>205.710,94</b>	<b>3.937,04</b>




**Información a fecha: 31/12/2023**

**Unidad monetaria: Euros**

**Clasificación Orgánica 080203 EDUCACIÓN Y EMPLEO / DIRECCIÓN GENERAL DE CULTURA / BIBLIOTECA PÚBLICA**

**Clasificación Funcional 3312 PRODUCCIÓN DE BIENES PÚBLICOS DE CARÁCTER PREFERENTE / CULTURA / CULTURA / MUSEOS, ARCHIVOS Y BIBLIOTECAS**

Clasificación Económica	Denominación	Presupuesto Inicial	Modificaciones de Crédito	Crédito Definitivo	Gastos Comprometidos	Obligaciones Reconocidas	Remanentes de Crédito	Pagos	Obligaciones Pdes. de Pago
1	GASTOS DE PERSONAL	1.309.333,00	-501.640,53	807.692,47	807.692,47	807.692,47	-0,00	807.692,47	0,00
1.2	FUNCIONARIOS	1.051.890,00	-439.768,59	612.121,41	611.488,51	611.488,51	632,90	611.488,51	0,00
1.2.0	RETRIBUCIONES BÁSICAS	560.225,00	-231.642,02	328.582,98	328.582,98	328.582,98	0,00	328.582,98	0,00
1.2.0.00	SUELDO Y PAGAS EXTRAORDINARIAS	486.005,00	-202.056,80	283.948,20	283.948,20	283.948,20	0,00	283.948,20	0,00
1.2.0.05	TRIENIOS	74.220,00	-29.585,22	44.634,78	44.634,78	44.634,78	0,00	44.634,78	0,00
1.2.1	RETRIBUCIONES COMPLEMENTARIAS	491.665,00	-208.126,57	283.538,43	282.905,53	282.905,53	632,90	282.905,53	0,00
1.2.1.00	COMPLEMENTO DE DESTINO	192.627,00	-84.131,45	108.495,55	108.495,55	108.495,55	0,00	108.495,55	0,00
1.2.1.01	COMPLEMENTO ESPECÍFICO	299.038,00	-123.995,12	175.042,88	161.577,70	161.577,70	13.465,18	161.577,70	0,00
1.2.1.04	OTRAS REMUNERACIONES	0,00	0,00	0,00	12.832,28	12.832,28	-12.832,28	12.832,28	0,00
1.5	INCENTIVOS AL RENDIMIENTO	0,00	0,00	0,00	632,90	632,90	-632,90	632,90	0,00
1.5.0	PRODUCTIVIDAD	0,00	0,00	0,00	632,90	632,90	-632,90	632,90	0,00
1.5.0.00	PRODUCTIVIDAD	0,00	0,00	0,00	632,90	632,90	-632,90	632,90	0,00
1.6	CUOTAS, PRESTACIONES Y GASTOS SOCIALES A CARGO DEL EMPLEADOR	257.443,00	-61.871,94	195.571,06	195.571,06	195.571,06	0,00	195.571,06	0,00
1.6.0	CUOTAS SOCIALES	257.443,00	-61.871,94	195.571,06	195.571,06	195.571,06	0,00	195.571,06	0,00
1.6.0.00	SEGURIDAD SOCIAL	257.443,00	-61.871,94	195.571,06	195.571,06	195.571,06	0,00	195.571,06	0,00
2	GASTOS EN BIENES CORRIENTES Y SERVICIOS	617.113,00	-160.133,83	456.979,17	408.456,16	339.370,43	117.608,74	300.293,18	39.077,25
2.0	ARRENDAMIENTOS Y CANONES	3.550,00	-2.405,71	1.144,29	1.144,29	1.144,29	-0,00	1.144,29	0,00
2.0.2	EDIFICIOS Y OTRAS CONSTRUCCIONES	1.000,00	-787,32	212,68	212,68	212,68	-0,00	212,68	0,00
2.0.2.00	EDIFICIOS Y OTRAS CONSTRUCCIONES	1.000,00	-787,32	212,68	212,68	212,68	-0,00	212,68	0,00
2.0.5	MOBILIARIO Y ENSERES	50,00	-50,00	0,00	0,00	0,00	0,00	0,00	0,00
2.0.5.00	MOBILIARIO Y ENSERES	50,00	-50,00	0,00	0,00	0,00	0,00	0,00	0,00
2.0.9	CÁNONES	2.500,00	-1.568,39	931,61	931,61	931,61	-0,00	931,61	0,00
2.0.9.00	CÁNONES	2.500,00	-1.568,39	931,61	931,61	931,61	-0,00	931,61	0,00
2.1	REPARACIONES, MANTENIMIENTO Y CONSERVACION	82.308,00	-63.169,71	19.138,29	19.138,29	19.138,28	0,01	18.234,23	904,05
2.1.2	EDIFICIOS Y OTRAS CONSTRUCCIONES	14.000,00	-10.675,89	3.324,11	3.324,11	3.324,11	0,00	3.324,11	0,00
2.1.2.00	INMOVILIZADO PROPIO	14.000,00	-10.675,89	3.324,11	3.324,11	3.324,11	0,00	3.324,11	0,00
2.1.3	MAQUINARIA, INSTALACION Y UTILLAJE	14.808,00	-12.999,89	1.808,11	1.808,11	1.808,10	0,01	904,05	904,05
2.1.3.00	INMOVILIZADO PROPIO	14.808,00	-12.999,89	1.808,11	1.808,11	1.808,10	0,01	904,05	904,05
2.1.5	MOBILIARIO Y ENSERES	23.500,00	-9.493,93	14.006,07	14.006,07	14.006,07	0,00	14.006,07	0,00
2.1.5.00	INMOVILIZADO PROPIO	23.500,00	-9.493,93	14.006,07	14.006,07	14.006,07	0,00	14.006,07	0,00
2.1.6	EQUIPOS PARA PROCESO DE INFORMACION	30.000,00	-30.000,00	0,00	0,00	0,00	0,00	0,00	0,00
2.1.6.00	INMOVILIZADO PROPIO	30.000,00	-30.000,00	0,00	0,00	0,00	0,00	0,00	0,00
2.2	MATERIAL, SUMINISTROS Y OTROS	527.755,00	-91.892,39	435.862,61	387.339,60	318.253,88	117.608,73	280.080,68	38.173,20



Información a fecha: 31/12/2023

Unidad monetaria: Euros

Clasificación Orgánica 080203 EDUCACIÓN Y EMPLEO / DIRECCIÓN GENERAL DE CULTURA / BIBLIOTECA PÚBLICA

Clasificación Funcional 3312 PRODUCCIÓN DE BIENES PÚBLICOS DE CARÁCTER PREFERENTE / CULTURA / CULTURA / MUSEOS, ARCHIVOS Y BIBLIOTECAS

Clasificación Económica	Denominación	Presupuesto Inicial	Modificaciones de Crédito	Crédito Definitivo	Gastos Comprometidos	Obligaciones Reconocidas	Remanentes de Crédito	Pagos	Obligaciones Pdes. de Pago
2.2.0	MATERIAL DE OFICINA	31.605,00	-8.052,72	23.552,28	34.691,30	17.863,28	5.689,00	17.693,98	169,30
2.2.0.00	ORDINARIO NO INVENTARIABLE	4.605,00	0,00	4.605,00	15.744,02	3.063,44	1.541,56	2.934,68	128,76
2.2.0.01	PRENSA, REVISTAS, LIBROS Y OTRAS PUBLICACIONES	19.000,00	-6.672,80	12.327,20	12.327,20	12.327,20	0,00	12.327,20	0,00
2.2.0.02	MATERIAL INFORMATICO NO INVENTARIABLE	8.000,00	-1.379,92	6.620,08	6.620,08	2.472,64	4.147,44	2.432,10	40,54
2.2.1	SUMINISTROS	85.150,00	-24.906,20	60.243,80	59.415,80	52.634,66	7.609,14	50.581,79	2.052,87
2.2.1.00	ENERGIA ELECTRICA	45.000,00	-8.883,34	36.116,66	36.116,66	29.335,52	6.781,14	27.282,65	2.052,87
2.2.1.01	AGUA	2.500,00	-2.063,20	436,80	436,80	436,80	0,00	436,80	0,00
2.2.1.03	COMBUSTIBLES Y CARBURANTES	22.500,00	0,00	22.500,00	21.672,00	21.672,00	828,00	21.672,00	0,00
2.2.1.04	VESTUARIO	4.000,00	-4.000,00	0,00	0,00	0,00	0,00	0,00	0,00
2.2.1.06	PRODUCTOS FARMACEUTICOS	150,00	-150,00	0,00	0,00	0,00	0,00	0,00	0,00
2.2.1.07	MATERIALES ESPECIALES	5.000,00	-5.000,00	0,00	0,00	0,00	0,00	0,00	0,00
2.2.1.23	CALZADO	1.000,00	-726,54	273,46	273,46	273,46	0,00	273,46	0,00
2.2.1.99	OTROS SUMINISTROS	5.000,00	-4.083,12	916,88	916,88	916,88	0,00	916,88	0,00
2.2.2	COMUNICACIONES	6.000,00	-2.258,19	3.741,81	3.741,81	930,12	2.811,69	843,83	86,29
2.2.2.01	POSTALES	6.000,00	-2.258,19	3.741,81	3.741,81	930,12	2.811,69	843,83	86,29
2.2.3	TRANSPORTES	1.000,00	-554,70	445,30	445,30	445,30	-0,00	445,30	0,00
2.2.3.00	TRANSPORTES	1.000,00	-554,70	445,30	445,30	445,30	-0,00	445,30	0,00
2.2.4	PRIMAS DE SEGUROS	1.500,00	-1.229,62	270,38	270,38	270,38	0,00	270,38	0,00
2.2.4.99	OTROS RIESGOS	1.500,00	-1.229,62	270,38	270,38	270,38	0,00	270,38	0,00
2.2.5	TRIBUTOS	3.000,00	-2.290,28	709,72	709,72	709,72	0,00	709,72	0,00
2.2.5.00	LOCALES	1.500,00	-1.272,01	227,99	227,99	227,99	0,00	227,99	0,00
2.2.5.01	AUTONOMICAS	1.500,00	-1.018,27	481,73	481,73	481,73	0,00	481,73	0,00
2.2.6	GASTOS DIVERSOS	66.000,00	-6.466,64	59.533,36	8.238,20	8.238,20	51.295,16	8.238,20	0,00
2.2.6.02	PUBLICIDAD Y PROPAGANDA	5.000,00	-238,89	4.761,11	4.761,11	4.761,11	0,00	4.761,11	0,00
2.2.6.06	REUNIONES, CONFERENCIAS Y CURSOS	60.000,00	-5.504,84	54.495,16	3.200,00	3.200,00	51.295,16	3.200,00	0,00
2.2.6.08	PUBLICACIONES Y EDICIONES	500,00	-500,00	0,00	0,00	0,00	0,00	0,00	0,00
2.2.6.99	OTROS	500,00	-222,91	277,09	277,09	277,09	0,00	277,09	0,00
2.2.7	TRABAJOS REALIZADOS POR OTRAS EMPRESAS	333.500,00	-46.134,04	287.365,96	279.827,09	237.162,22	50.203,74	201.297,48	35.864,74
2.2.7.00	LIMPIEZA Y ASEO	88.000,00	0,00	88.000,00	85.502,49	44.472,62	43.527,38	44.472,62	0,00
2.2.7.01	SEGURIDAD	60.000,00	-8.498,24	51.501,76	51.501,76	50.424,75	1.077,01	40.945,27	9.479,48
2.2.7.06	ESTUDIOS Y TRABAJOS TÉCNICOS	40.000,00	-35.559,30	4.440,70	4.440,70	4.440,70	-0,00	4.440,70	0,00
2.2.7.07	SERVICIOS DE CARACTER INFORMÁTICO	15.000,00	0,00	15.000,00	19.317,80	19.317,80	-4.317,80	15.235,26	4.082,54
2.2.7.30	PRESTACIONES BIBLIOTECARIAS	128.000,00	0,00	128.000,00	118.640,84	118.082,85	9.917,15	95.780,13	22.302,72



Información a fecha: 31/12/2023

Unidad monetaria: Euros

Clasificación Orgánica 080203 EDUCACIÓN Y EMPLEO / DIRECCIÓN GENERAL DE CULTURA / BIBLIOTECA PÚBLICA

Clasificación Funcional 3312 PRODUCCIÓN DE BIENES PÚBLICOS DE CARÁCTER PREFERENTE / CULTURA / CULTURA / MUSEOS, ARCHIVOS Y BIBLIOTECAS

Clasificación Económica	Denominación	Presupuesto Inicial	Modificaciones de Crédito	Crédito Definitivo	Gastos Comprometidos	Obligaciones Reconocidas	Remanentes de Crédito	Pagos	Obligaciones Ptes. de Pago
2.2.7.99	OTROS	2.500,00	-2.076,50	423,50	423,50	423,50	0,00	423,50	0,00
2.3	INDEMNIZACION POR RAZON DEL SERVICIO	3.500,00	-2.666,02	833,98	833,98	833,98	0,00	833,98	0,00
2.3.0	DIETAS	1.500,00	-1.127,57	372,43	372,43	372,43	0,00	372,43	0,00
2.3.0.00	DIETAS	1.500,00	-1.127,57	372,43	372,43	372,43	0,00	372,43	0,00
2.3.1	LOCOMOCIÓN	1.500,00	-1.038,45	461,55	461,55	461,55	-0,00	461,55	0,00
2.3.1.00	LOCOMOCIÓN	1.500,00	-1.038,45	461,55	461,55	461,55	-0,00	461,55	0,00
2.3.3	OTRAS INDEMNIZACIONES	500,00	-500,00	0,00	0,00	0,00	0,00	0,00	0,00
2.3.3.00	OTRAS INDEMNIZACIONES	500,00	-500,00	0,00	0,00	0,00	0,00	0,00	0,00
4	TRANSFERENCIAS CORRIENTES	13.600,00	-9.254,41	4.345,59	4.345,59	4.336,99	8,60	4.336,99	0,00
4.8	A FAMILIAS E INSTITUCIONES SIN FINES DE LUCRO	13.600,00	-9.254,41	4.345,59	4.345,59	4.336,99	8,60	4.336,99	0,00
4.8.0	A FAMILIAS E INSTITUCIONES SIN ANIMO DE LUCRO	13.600,00	-9.254,41	4.345,59	4.345,59	4.336,99	8,60	4.336,99	0,00
4.8.0.00	BECAS FORMACIÓN BIBLIOTECARIA	13.600,00	-9.254,41	4.345,59	4.345,59	4.336,99	8,60	4.336,99	0,00
6	INVERSIONES REALES	405.600,00	256.436,31	662.036,31	162.036,31	162.036,31	500.000,00	160.342,31	1.694,00
6.2	INVERSION NUEVAASOCIADAAL FUNCIONAMIENTO OPERATIVO DE LOS SERVICIOS	208.000,00	386.569,35	594.569,35	94.569,35	94.569,35	500.000,00	92.875,35	1.694,00
6.2.5	MOBILIARIO Y ENSERES	20.000,00	-19.112,69	887,31	0,00	0,00	887,31	0,00	0,00
6.2.5.00	ADQUISICION	20.000,00	-19.112,69	887,31	0,00	0,00	887,31	0,00	0,00
6.2.6	EQUIPOS PARA PROCESOS DE INFORMACION	3.000,00	0,00	3.000,00	3.887,31	3.887,31	-887,31	2.193,31	1.694,00
6.2.6.00	ADQUISICION	3.000,00	0,00	3.000,00	3.887,31	3.887,31	-887,31	2.193,31	1.694,00
6.2.9	OTROS ACTIVOS MATERIALES	185.000,00	405.682,04	590.682,04	90.682,04	90.682,04	500.000,00	90.682,04	0,00
6.2.9.00	ADQUISICION	160.000,00	430.682,04	590.682,04	90.682,04	90.682,04	500.000,00	90.682,04	0,00
6.2.9.04	DIGITALIZACIÓN E INTEROPERATIVIDAD	25.000,00	-25.000,00	0,00	0,00	0,00	0,00	0,00	0,00
6.3	INVERSION DE REPOSICION ASOCIADAAL FUNCION. OPERAT. DE LOS SERVICIOS	53.600,00	-53.600,00	0,00	0,00	0,00	0,00	0,00	0,00
6.3.2	EDIFICIOS Y OTRAS CONSTRUCCIONES	50.000,00	-50.000,00	0,00	0,00	0,00	0,00	0,00	0,00
6.3.2.01	CONSTRUCCION	50.000,00	-50.000,00	0,00	0,00	0,00	0,00	0,00	0,00
6.3.5	MOBILIARIO Y ENSERES	2.100,00	-2.100,00	0,00	0,00	0,00	0,00	0,00	0,00
6.3.5.00	ADQUISICION	2.100,00	-2.100,00	0,00	0,00	0,00	0,00	0,00	0,00
6.3.9	OTROS ACTIVOS MATERIALES	1.500,00	-1.500,00	0,00	0,00	0,00	0,00	0,00	0,00
6.3.9.00	ADQUISICION	1.500,00	-1.500,00	0,00	0,00	0,00	0,00	0,00	0,00
6.4	GASTOS DE INVERSIONES DE CARACTER INMATERIAL.	19.000,00	-19.000,00	0,00	0,00	0,00	0,00	0,00	0,00
6.4.4	APLICACIONES INFORMATICAS	19.000,00	-19.000,00	0,00	0,00	0,00	0,00	0,00	0,00
6.4.4.03	INCORPORACION DE BIENES Y SERVICIOS	19.000,00	-19.000,00	0,00	0,00	0,00	0,00	0,00	0,00
6.6	INVERSIONES GESTIONADAS PARA OTROS ENTES	125.000,00	-57.533,04	67.466,96	67.466,96	67.466,96	0,00	67.466,96	0,00
6.6.9	OTROS ACTIVOS MATERIALES	125.000,00	-57.533,04	67.466,96	67.466,96	67.466,96	0,00	67.466,96	0,00



**Gobierno  
de La  
Rioja**

**Hacienda Gob.Pub. S.D. y P.G.**

**Ejercicio: 2023**

**SICAP - Sistema de Información Contable**

**ESTADO DE LIQUIDACIÓN DEL PRESUPUESTO / I. LIQUIDACIÓN DEL PRESUPUESTO DE GASTOS**

**Página 216**

**Información a fecha: 31/12/2023**

**Unidad monetaria: Euros**

**Clasificación Orgánica 080203 EDUCACIÓN Y EMPLEO / DIRECCIÓN GENERAL DE CULTURA / BIBLIOTECA PÚBLICA**

**Clasificación Funcional 3312 PRODUCCIÓN DE BIENES PÚBLICOS DE CARÁCTER PREFERENTE / CULTURA / CULTURA / MUSEOS, ARCHIVOS Y BIBLIOTECAS**

Clasificación Económica	Denominación	Presupuesto Inicial	Modificaciones de Crédito	Crédito Definitivo	Gastos Comprometidos	Obligaciones Reconocidas	Remanentes de Crédito	Pagos	Obligaciones Pdtes. de Pago
6.6.9.00	ADQUISICION	125.000,00	-57.533,04	67.466,96	67.466,96	67.466,96	0,00	67.466,96	0,00
<b>Total Orgánico / Funcional</b>	<b>080203 / 3312</b>	<b>2.345.646,00</b>	<b>-414.592,46</b>	<b>1.931.053,54</b>	<b>1.382.530,53</b>	<b>1.313.436,20</b>	<b>617.617,34</b>	<b>1.272.664,95</b>	<b>40.771,25</b>



**Información a fecha: 31/12/2023**

**Unidad monetaria: Euros**

**Clasificación Orgánica 080204 EDUCACIÓN Y EMPLEO / DIRECCIÓN GENERAL DE CULTURA / MUSEO**

**Clasificación Funcional 3312 PRODUCCIÓN DE BIENES PÚBLICOS DE CARÁCTER PREFERENTE / CULTURA / CULTURA / MUSEOS, ARCHIVOS Y BIBLIOTECAS**

Clasificación Económica	Denominación	Presupuesto Inicial	Modificaciones de Crédito	Crédito Definitivo	Gastos Comprometidos	Obligaciones Reconocidas	Remanentes de Crédito	Pagos	Obligaciones Pdes. de Pago
1	GASTOS DE PERSONAL	461.083,00	-153.764,42	307.318,58	307.318,58	307.318,58	0,00	307.318,58	0,00
1.2	FUNCIONARIOS	338.476,00	-120.080,79	218.395,21	209.369,16	209.369,16	9.026,05	209.369,16	0,00
1.2.0	RETRIBUCIONES BÁSICAS	177.636,00	-71.327,21	106.308,79	106.308,79	106.308,79	0,00	106.308,79	0,00
1.2.0.00	SUELDO Y PAGAS EXTRAORDINARIAS	164.858,00	-67.825,88	97.032,12	97.032,12	97.032,12	0,00	97.032,12	0,00
1.2.0.05	TRIENIOS	12.778,00	-3.501,33	9.276,67	9.276,67	9.276,67	0,00	9.276,67	0,00
1.2.1	RETRIBUCIONES COMPLEMENTARIAS	160.840,00	-48.753,58	112.086,42	103.060,37	103.060,37	9.026,05	103.060,37	0,00
1.2.1.00	COMPLEMENTO DE DESTINO	59.940,00	-21.731,70	38.208,30	38.208,30	38.208,30	0,00	38.208,30	0,00
1.2.1.01	COMPLEMENTO ESPECÍFICO	87.579,00	-21.481,11	66.097,89	57.071,84	57.071,84	9.026,05	57.071,84	0,00
1.2.1.04	OTRAS REMUNERACIONES	13.321,00	-5.540,77	7.780,23	7.780,23	7.780,23	0,00	7.780,23	0,00
1.3	LABORALES	28.584,00	-9.845,79	18.738,21	18.738,21	18.738,21	0,00	18.738,21	0,00
1.3.0	LABORAL FIJO	27.388,00	-8.649,79	18.738,21	18.738,21	18.738,21	0,00	18.738,21	0,00
1.3.0.00	RETRIBUCIONES BÁSICAS	15.294,00	-5.364,19	9.929,81	9.929,81	9.929,81	0,00	9.929,81	0,00
1.3.0.01	OTRAS REMUNERACIONES	12.094,00	-3.285,60	8.808,40	8.808,40	8.808,40	0,00	8.808,40	0,00
1.3.1	LABORAL TEMPORAL	1.196,00	-1.196,00	0,00	0,00	0,00	0,00	0,00	0,00
1.3.1.00	RETRIBUCIONES BÁSICAS	598,00	-598,00	0,00	0,00	0,00	0,00	0,00	0,00
1.3.1.01	OTRAS REMUNERACIONES	598,00	-598,00	0,00	0,00	0,00	0,00	0,00	0,00
1.5	INCENTIVOS AL RENDIMIENTO	0,00	0,00	0,00	554,57	554,57	-554,57	554,57	0,00
1.5.0	PRODUCTIVIDAD	0,00	0,00	0,00	554,57	554,57	-554,57	554,57	0,00
1.5.0.00	PRODUCTIVIDAD	0,00	0,00	0,00	554,57	554,57	-554,57	554,57	0,00
1.6	CUOTAS, PRESTACIONES Y GASTOS SOCIALES A CARGO DEL EMPLEADOR	94.023,00	-23.837,84	70.185,16	78.656,64	78.656,64	-8.471,48	78.656,64	0,00
1.6.0	CUOTAS SOCIALES	94.023,00	-23.837,84	70.185,16	78.656,64	78.656,64	-8.471,48	78.656,64	0,00
1.6.0.00	SEGURIDAD SOCIAL	94.023,00	-23.837,84	70.185,16	78.656,64	78.656,64	-8.471,48	78.656,64	0,00
2	GASTOS EN BIENES CORRIENTES Y SERVICIOS	836.100,00	-330.546,14	505.553,86	482.495,44	412.624,07	92.929,79	376.975,06	35.649,01
2.0	ARRENDAMIENTOS Y CANONES	17.800,00	-3.859,60	13.940,40	13.940,40	13.940,40	0,00	13.940,40	0,00
2.0.2	EDIFICIOS Y OTRAS CONSTRUCCIONES	17.000,00	-3.494,60	13.505,40	13.505,40	13.505,40	0,00	13.505,40	0,00
2.0.2.00	EDIFICIOS Y OTRAS CONSTRUCCIONES	17.000,00	-3.494,60	13.505,40	13.505,40	13.505,40	0,00	13.505,40	0,00
2.0.9	CÁNONES	800,00	-365,00	435,00	435,00	435,00	0,00	435,00	0,00
2.0.9.00	CÁNONES	800,00	-365,00	435,00	435,00	435,00	0,00	435,00	0,00
2.1	REPARACIONES, MANTENIMIENTO Y CONSERVACION	109.000,00	-100.924,68	8.075,32	8.075,32	8.075,32	0,00	8.075,32	0,00
2.1.2	EDIFICIOS Y OTRAS CONSTRUCCIONES	44.000,00	-43.712,02	287,98	287,98	287,98	0,00	287,98	0,00
2.1.2.00	INMOVILIZADO PROPIO	40.000,00	-39.712,02	287,98	287,98	287,98	0,00	287,98	0,00
2.1.2.01	INMOVILIZADO ARRENDADO	4.000,00	-4.000,00	0,00	0,00	0,00	0,00	0,00	0,00
2.1.3	MAQUINARIA, INSTALACION Y UTILLAJE	45.000,00	-37.409,40	7.590,60	7.590,60	7.590,60	-0,00	7.590,60	0,00



Información a fecha: 31/12/2023

Unidad monetaria: Euros

Clasificación Orgánica 080204 EDUCACIÓN Y EMPLEO / DIRECCIÓN GENERAL DE CULTURA / MUSEO

Clasificación Funcional 3312 PRODUCCIÓN DE BIENES PÚBLICOS DE CARÁCTER PREFERENTE / CULTURA / CULTURA / MUSEOS, ARCHIVOS Y BIBLIOTECAS

Clasificación Económica	Denominación	Presupuesto Inicial	Modificaciones de Crédito	Crédito Definitivo	Gastos Comprometidos	Obligaciones Reconocidas	Remanentes de Crédito	Pagos	Obligaciones Pdes. de Pago
2.1.3.00	INMOVILIZADO PROPIO	40.000,00	-32.409,40	7.590,60	7.590,60	7.590,60	-0,00	7.590,60	0,00
2.1.3.01	INMOVILIZADO ARRENDADO	5.000,00	-5.000,00	0,00	0,00	0,00	0,00	0,00	0,00
2.1.5	MOBILIARIO Y ENSERES	15.000,00	-14.803,26	196,74	196,74	196,74	-0,00	196,74	0,00
2.1.5.00	INMOVILIZADO PROPIO	15.000,00	-14.803,26	196,74	196,74	196,74	-0,00	196,74	0,00
2.1.6	EQUIPOS PARA PROCESO DE INFORMACION	5.000,00	-5.000,00	0,00	0,00	0,00	0,00	0,00	0,00
2.1.6.00	INMOVILIZADO PROPIO	5.000,00	-5.000,00	0,00	0,00	0,00	0,00	0,00	0,00
2.2	MATERIAL, SUMINISTROS Y OTROS	706.800,00	-223.408,94	483.391,06	460.332,64	390.461,27	92.929,79	354.812,26	35.649,01
2.2.0	MATERIAL DE OFICINA	1.500,00	-673,25	826,75	826,75	430,52	396,23	329,03	101,49
2.2.0.00	ORDINARIO NO INVENTARIABLE	1.250,00	-507,23	742,77	742,77	430,52	312,25	329,03	101,49
2.2.0.02	MATERIAL INFORMÁTICO NO INVENTARIABLE	250,00	-166,02	83,98	83,98	0,00	83,98	0,00	0,00
2.2.1	SUMINISTROS	136.800,00	-66.898,74	69.901,26	59.901,26	58.560,21	11.341,05	58.533,97	26,24
2.2.1.00	ENERGIA ELECTRICA	71.000,00	-22.737,28	48.262,72	48.262,72	47.610,31	652,41	47.584,07	26,24
2.2.1.01	AGUA	1.000,00	-885,09	114,91	114,91	114,91	-0,00	114,91	0,00
2.2.1.02	GAS	30.000,00	-10.968,78	19.031,22	9.031,22	8.342,58	10.688,64	8.342,58	0,00
2.2.1.04	VESTUARIO	5.000,00	-5.000,00	0,00	0,00	0,00	0,00	0,00	0,00
2.2.1.06	PRODUCTOS FARMACEUTICOS	200,00	-200,00	0,00	0,00	0,00	0,00	0,00	0,00
2.2.1.07	MATERIALES ESPECIALES	3.800,00	-3.754,94	45,06	45,06	45,06	-0,00	45,06	0,00
2.2.1.23	CALZADO	800,00	-275,68	524,32	524,32	524,32	-0,00	524,32	0,00
2.2.1.99	OTROS SUMINISTROS	25.000,00	-23.076,97	1.923,03	1.923,03	1.923,03	-0,00	1.923,03	0,00
2.2.2	COMUNICACIONES	3.100,00	-2.909,30	190,70	190,70	11,28	179,42	11,28	0,00
2.2.2.01	POSTALES	3.100,00	-2.909,30	190,70	190,70	11,28	179,42	11,28	0,00
2.2.3	TRANSPORTES	59.900,00	-7.966,96	51.933,04	314,60	314,60	51.618,44	314,60	0,00
2.2.3.00	TRANSPORTES	59.900,00	-7.966,96	51.933,04	314,60	314,60	51.618,44	314,60	0,00
2.2.4	PRIMAS DE SEGUROS	20.000,00	-13.852,96	6.147,04	6.147,04	6.147,04	0,00	6.147,04	0,00
2.2.4.99	OTROS RIESGOS	20.000,00	-13.852,96	6.147,04	6.147,04	6.147,04	0,00	6.147,04	0,00
2.2.5	TRIBUTOS	2.500,00	-2.260,12	239,88	239,88	239,88	0,00	239,88	0,00
2.2.5.00	LOCALES	1.500,00	-1.378,04	121,96	121,96	121,96	0,00	121,96	0,00
2.2.5.01	AUTONOMICAS	1.000,00	-882,08	117,92	117,92	117,92	-0,00	117,92	0,00
2.2.6	GASTOS DIVERSOS	18.500,00	-17.378,25	1.121,75	1.121,75	1.121,75	-0,00	1.121,75	0,00
2.2.6.02	PUBLICIDAD Y PROPAGANDA	2.000,00	-1.310,14	689,86	689,86	689,86	-0,00	689,86	0,00
2.2.6.06	REUNIONES, CONFERENCIAS Y CURSOS	1.000,00	-1.000,00	0,00	0,00	0,00	0,00	0,00	0,00
2.2.6.08	PUBLICACIONES Y EDICIONES	15.000,00	-15.000,00	0,00	0,00	0,00	0,00	0,00	0,00
2.2.6.99	OTROS	500,00	-68,11	431,89	431,89	431,89	0,00	431,89	0,00






Información a fecha: 31/12/2023

Unidad monetaria: Euros

Clasificación Orgánica 080204 EDUCACIÓN Y EMPLEO / DIRECCIÓN GENERAL DE CULTURA / MUSEO

Clasificación Funcional 3312 PRODUCCIÓN DE BIENES PÚBLICOS DE CARÁCTER PREFERENTE / CULTURA / CULTURA / MUSEOS, ARCHIVOS Y BIBLIOTECAS

Clasificación Económica	Denominación	Presupuesto Inicial	Modificaciones de Crédito	Crédito Definitivo	Gastos Comprometidos	Obligaciones Reconocidas	Remanentes de Crédito	Pagos	Obligaciones Ptes. de Pago
2.2.7	TRABAJOS REALIZADOS POR OTRAS EMPRESAS	464.500,00	-111.469,36	353.030,64	391.590,66	323.635,99	29.394,65	288.114,71	35.521,28
2.2.7.00	LIMPIEZA Y ASEO	40.000,00	-14.026,54	25.973,46	25.973,46	25.204,20	769,26	25.204,20	0,00
2.2.7.01	SEGURIDAD	300.000,00	-28.517,91	271.482,09	271.482,09	204.296,73	67.185,36	178.648,52	25.648,21
2.2.7.03	POSTALES	500,00	-410,46	89,54	89,54	89,54	0,00	89,54	0,00
2.2.7.06	ESTUDIOS Y TRABAJOS TÉCNICOS	33.000,00	-30.060,85	2.939,15	2.939,15	2.939,15	0,00	2.939,15	0,00
2.2.7.07	SERVICIOS DE CARACTER INFORMÁTICO	15.000,00	-15.000,00	0,00	0,00	0,00	0,00	0,00	0,00
2.2.7.30	ACTIVIDADES CULTURALES SERVICIO MUSEOS	40.000,00	-23.453,60	16.546,40	16.546,40	16.546,40	0,00	16.546,40	0,00
2.2.7.99	OTROS	36.000,00	0,00	36.000,00	74.560,02	74.559,97	-38.559,97	64.686,90	9.873,07
2.3	INDEMNIZACION POR RAZON DEL SERVICIO	2.500,00	-2.352,92	147,08	147,08	147,08	0,00	147,08	0,00
2.3.0	DIETAS	900,00	-860,92	39,08	39,08	39,08	0,00	39,08	0,00
2.3.0.00	DIETAS	900,00	-860,92	39,08	39,08	39,08	0,00	39,08	0,00
2.3.1	LOCOMOCIÓN	900,00	-792,00	108,00	108,00	108,00	0,00	108,00	0,00
2.3.1.00	LOCOMOCIÓN	900,00	-792,00	108,00	108,00	108,00	0,00	108,00	0,00
2.3.3	OTRAS INDEMNIZACIONES	700,00	-700,00	0,00	0,00	0,00	0,00	0,00	0,00
2.3.3.00	OTRAS INDEMNIZACIONES	700,00	-700,00	0,00	0,00	0,00	0,00	0,00	0,00
6	INVERSIONES REALES	158.400,00	424.842,68	583.242,68	316.358,45	107.853,45	475.389,23	107.853,45	0,00
6.2	INVERSION NUEVAASOCIADAAL FUNCIONAMIENTO OPERATIVO DE LOS SERVICIOS	109.000,00	146.799,28	255.799,28	724,45	724,45	255.074,83	724,45	0,00
6.2.2	EDIFICIOS Y OTRAS CONSTRUCCIONES	100.000,00	123.738,93	223.738,93	0,00	0,00	223.738,93	0,00	0,00
6.2.2.03	INCORPORACION DE BIENES Y SERVICIOS	100.000,00	123.738,93	223.738,93	0,00	0,00	223.738,93	0,00	0,00
6.2.5	MOBILIARIO Y ENSERES	6.000,00	-5.340,55	659,45	659,45	659,45	-0,00	659,45	0,00
6.2.5.00	ADQUISICION	6.000,00	-5.340,55	659,45	659,45	659,45	-0,00	659,45	0,00
6.2.9	OTROS ACTIVOS MATERIALES	3.000,00	28.400,90	31.400,90	65,00	65,00	31.335,90	65,00	0,00
6.2.9.00	ADQUISICION	3.000,00	28.400,90	31.400,90	65,00	65,00	31.335,90	65,00	0,00
6.3	INVERSION DE REPOSICION ASOCIADAAL FUNCION. OPERAT. DE LOS SERVICIOS	25.000,00	-9.236,60	15.763,40	0,00	0,00	15.763,40	0,00	0,00
6.3.2	EDIFICIOS Y OTRAS CONSTRUCCIONES	0,00	0,00	0,00	0,00	0,00	0,00	0,00	0,00
6.3.2.01	MRR REHABILITACIÓN ENERGÉTICA MUSEO ROMANIZACIÓN CALAHORRA	0,00	0,00	0,00	0,00	0,00	0,00	0,00	0,00
6.3.3	MAQUINARIA, INSTALACIONES Y UTILLAJE	20.000,00	-4.236,60	15.763,40	0,00	0,00	15.763,40	0,00	0,00
6.3.3.00	ADQUISICION	20.000,00	-4.236,60	15.763,40	0,00	0,00	15.763,40	0,00	0,00
6.3.5	MOBILIARIO Y ENSERES	5.000,00	-5.000,00	0,00	0,00	0,00	0,00	0,00	0,00
6.3.5.00	ADQUISICION	5.000,00	-5.000,00	0,00	0,00	0,00	0,00	0,00	0,00
6.4	GASTOS DE INVERSIONES DE CARACTER INMATERIAL.	8.000,00	298.680,00	306.680,00	307.406,00	98.901,00	207.779,00	98.901,00	0,00
6.4.4	APLICACIONES INFORMATICAS	8.000,00	-8.000,00	0,00	0,00	0,00	0,00	0,00	0,00
6.4.4.03	INCORPORACION DE BIENES Y SERVICIOS	8.000,00	-8.000,00	0,00	0,00	0,00	0,00	0,00	0,00



Gobierno  
de La  
Rioja

Hacienda Gob.Pub. S.D. y P.G.

Ejercicio: 2023

SICAP - Sistema de Información Contable

ESTADO DE LIQUIDACIÓN DEL PRESUPUESTO / I. LIQUIDACIÓN DEL PRESUPUESTO DE GASTOS

Página 220

Información a fecha: 31/12/2023

Unidad monetaria: Euros

Clasificación Orgánica 080204 EDUCACIÓN Y EMPLEO / DIRECCIÓN GENERAL DE CULTURA / MUSEO

Clasificación Funcional 3312 PRODUCCIÓN DE BIENES PÚBLICOS DE CARÁCTER PREFERENTE / CULTURA / CULTURA / MUSEOS, ARCHIVOS Y BIBLIOTECAS

Clasificación Económica	Denominación	Presupuesto Inicial	Modificaciones de Crédito	Crédito Definitivo	Gastos Comprometidos	Obligaciones Reconocidas	Remanentes de Crédito	Pagos	Obligaciones Pdtes. de Pago
6.4.5	PROPIEDAD INTELECTUAL	0,00	306.680,00	306.680,00	307.406,00	98.901,00	207.779,00	98.901,00	0,00
6.4.5.00	ADQUISICION	0,00	306.680,00	306.680,00	306.680,00	98.175,00	208.505,00	98.175,00	0,00
6.4.5.03	INCORPORACION DE BIENES Y SERVICIOS	0,00	0,00	0,00	726,00	726,00	-726,00	726,00	0,00
6.5	GASTOS DE INVERSIONES EN PATRIMONIO HISTÓRICO	16.400,00	-11.400,00	5.000,00	8.228,00	8.228,00	-3.228,00	8.228,00	0,00
6.5.0	INVERSIONES EN PATRIMONIO HISTORICO DESTINADO AL USO GENERAL	11.400,00	-11.400,00	0,00	0,00	0,00	0,00	0,00	0,00
6.5.0.00	ADQUISICION	11.400,00	-11.400,00	0,00	0,00	0,00	0,00	0,00	0,00
6.5.1	INVERSIONES EN PATRIMONIO HIST .DESTINADO AL FUNCION. OP. DE LOS SERV	5.000,00	0,00	5.000,00	8.228,00	8.228,00	-3.228,00	8.228,00	0,00
6.5.1.03	INCORPORACION DE BIENES Y SERVICIOS	5.000,00	0,00	5.000,00	8.228,00	8.228,00	-3.228,00	8.228,00	0,00
<b>Total Orgánico / Funcional</b>	<b>080204 / 3312</b>	<b>1.455.583,00</b>	<b>-59.467,88</b>	<b>1.396.115,12</b>	<b>1.106.172,47</b>	<b>827.796,10</b>	<b>568.319,02</b>	<b>792.147,09</b>	<b>35.649,01</b>



**Información a fecha: 31/12/2023**

**Unidad monetaria: Euros**

**Clasificación Orgánica 0803 EDUCACIÓN Y EMPLEO / DIRECCIÓN GENERAL DE DEPORTE**

**Clasificación Funcional 3411 PRODUCCIÓN DE BIENES PÚBLICOS DE CARÁCTER PREFERENTE / DEPORTE / DEPORTE / DEPORTE**

Clasificación Económica	Denominación	Presupuesto Inicial	Modificaciones de Crédito	Crédito Definitivo	Gastos Comprometidos	Obligaciones Reconocidas	Remanentes de Crédito	Pagos	Obligaciones Pdes. de Pago
1	GASTOS DE PERSONAL	856.249,00	-291.684,84	564.564,16	564.564,16	564.564,16	0,00	564.564,16	0,00
1.0	ALTOS CARGOS	66.837,00	-20.904,83	45.932,17	45.932,17	45.932,17	0,00	45.932,17	0,00
1.0.0	RETRIBUCIONES BÁSICAS Y OTRAS REMUNERACIONES DE ALTOS CARGOS	66.837,00	-20.904,83	45.932,17	45.932,17	45.932,17	0,00	45.932,17	0,00
1.0.0.00	RETRIBUCIONES BÁSICAS	22.388,00	-7.400,58	14.987,42	14.987,42	14.987,42	0,00	14.987,42	0,00
1.0.0.01	OTRAS REMUNERACIONES	44.449,00	-13.504,25	30.944,75	30.944,75	30.944,75	0,00	30.944,75	0,00
1.2	FUNCIONARIOS	563.717,00	-222.702,97	341.014,03	335.847,84	335.847,84	5.166,19	335.847,84	0,00
1.2.0	RETRIBUCIONES BÁSICAS	293.295,00	-112.325,18	180.969,82	180.969,82	180.969,82	0,00	180.969,82	0,00
1.2.0.00	SUELDO Y PAGAS EXTRAORDINARIAS	273.307,00	-112.325,18	160.981,82	153.304,24	153.304,24	7.677,58	153.304,24	0,00
1.2.0.05	TRIENIOS	19.988,00	0,00	19.988,00	27.665,58	27.665,58	-7.677,58	27.665,58	0,00
1.2.1	RETRIBUCIONES COMPLEMENTARIAS	270.422,00	-110.377,79	160.044,21	154.878,02	154.878,02	5.166,19	154.878,02	0,00
1.2.1.00	COMPLEMENTO DE DESTINO	108.915,00	-45.792,10	63.122,90	63.122,90	63.122,90	0,00	63.122,90	0,00
1.2.1.01	COMPLEMENTO ESPECÍFICO	158.872,00	-64.585,69	94.286,31	87.944,40	87.944,40	6.341,91	87.944,40	0,00
1.2.1.04	OTRAS REMUNERACIONES	2.635,00	0,00	2.635,00	3.810,72	3.810,72	-1.175,72	3.810,72	0,00
1.3	LABORALES	59.910,00	-26.803,84	33.106,16	33.106,16	33.106,16	-0,00	33.106,16	0,00
1.3.0	LABORAL FIJO	58.714,00	-26.803,84	31.910,16	25.253,62	25.253,62	6.656,54	25.253,62	0,00
1.3.0.00	RETRIBUCIONES BÁSICAS	30.242,00	-12.714,32	17.527,68	13.957,94	13.957,94	3.569,74	13.957,94	0,00
1.3.0.01	OTRAS REMUNERACIONES	28.472,00	-14.089,52	14.382,48	11.295,68	11.295,68	3.086,80	11.295,68	0,00
1.3.1	LABORAL TEMPORAL	1.196,00	0,00	1.196,00	7.852,54	7.852,54	-6.656,54	7.852,54	0,00
1.3.1.00	RETRIBUCIONES BÁSICAS	598,00	0,00	598,00	4.167,74	4.167,74	-3.569,74	4.167,74	0,00
1.3.1.01	OTRAS REMUNERACIONES	598,00	0,00	598,00	3.684,80	3.684,80	-3.086,80	3.684,80	0,00
1.5	INCENTIVOS AL RENDIMIENTO	0,00	0,00	0,00	5.166,19	5.166,19	-5.166,19	5.166,19	0,00
1.5.0	PRODUCTIVIDAD	0,00	0,00	0,00	5.166,19	5.166,19	-5.166,19	5.166,19	0,00
1.5.0.00	PRODUCTIVIDAD	0,00	0,00	0,00	5.166,19	5.166,19	-5.166,19	5.166,19	0,00
1.6	CUOTAS, PRESTACIONES Y GASTOS SOCIALES A CARGO DEL EMPLEADOR	165.785,00	-21.273,20	144.511,80	144.511,80	144.511,80	0,00	144.511,80	0,00
1.6.0	CUOTAS SOCIALES	165.785,00	-21.273,20	144.511,80	144.511,80	144.511,80	0,00	144.511,80	0,00
1.6.0.00	SEGURIDAD SOCIAL	165.785,00	-21.273,20	144.511,80	144.511,80	144.511,80	0,00	144.511,80	0,00
2	GASTOS EN BIENES CORRIENTES Y SERVICIOS	2.185.350,00	-305.427,62	1.879.922,38	1.822.027,46	1.554.362,58	325.559,80	1.461.351,13	93.011,45
2.0	ARRENDAMIENTOS Y CANONES	8.000,00	-3.482,03	4.517,97	4.517,97	4.517,97	-0,00	4.517,97	0,00
2.0.2	EDIFICIOS Y OTRAS CONSTRUCCIONES	4.500,00	0,00	4.500,00	4.517,97	4.517,97	-17,97	4.517,97	0,00
2.0.2.00	EDIFICIOS Y OTRAS CONSTRUCCIONES	4.500,00	0,00	4.500,00	4.517,97	4.517,97	-17,97	4.517,97	0,00
2.0.3	MAQUINARIA, INSTALACION Y UTILLAJE	3.000,00	-3.000,00	0,00	0,00	0,00	0,00	0,00	0,00
2.0.3.00	MAQUINARIA,INSTALACIONES Y UTILLAJE	3.000,00	-3.000,00	0,00	0,00	0,00	0,00	0,00	0,00
2.0.5	MOBILIARIO Y ENSERES	500,00	-482,03	17,97	0,00	0,00	17,97	0,00	0,00



**Información a fecha: 31/12/2023**

**Unidad monetaria: Euros**

**Clasificación Orgánica 0803 EDUCACIÓN Y EMPLEO / DIRECCIÓN GENERAL DE DEPORTE**

**Clasificación Funcional 3411 PRODUCCIÓN DE BIENES PÚBLICOS DE CARÁCTER PREFERENTE / DEPORTE / DEPORTE / DEPORTE**

Clasificación Económica	Denominación	Presupuesto Inicial	Modificaciones de Crédito	Crédito Definitivo	Gastos Comprometidos	Obligaciones Reconocidas	Remanentes de Crédito	Pagos	Obligaciones Pdes. de Pago
2.0.5.00	MOBILIARIO Y ENSERES	500,00	-482,03	17,97	0,00	0,00	17,97	0,00	0,00
2.1	REPARACIONES, MANTENIMIENTO Y CONSERVACION	157.500,00	-11.812,45	145.687,55	145.687,55	140.750,63	4.936,92	132.950,49	7.800,14
2.1.2	EDIFICIOS Y OTRAS CONSTRUCCIONES	45.000,00	0,00	45.000,00	50.646,89	50.646,89	-5.646,89	50.646,89	0,00
2.1.2.00	INMOVILIZADO PROPIO	45.000,00	0,00	45.000,00	50.646,89	50.646,89	-5.646,89	50.646,89	0,00
2.1.3	MAQUINARIA, INSTALACION Y UTILLAJE	100.000,00	-5.696,80	94.303,20	94.303,20	89.366,28	4.936,92	81.566,14	7.800,14
2.1.3.00	INMOVILIZADO PROPIO	100.000,00	-5.696,80	94.303,20	94.303,20	89.366,28	4.936,92	81.566,14	7.800,14
2.1.4	ELEMENTOS DE TRANSPORTE	1.000,00	-943,17	56,83	56,83	56,83	0,00	56,83	0,00
2.1.4.00	INMOVILIZADO PROPIO	1.000,00	-943,17	56,83	56,83	56,83	0,00	56,83	0,00
2.1.5	MOBILIARIO Y ENSERES	10.000,00	-3.672,48	6.327,52	680,63	680,63	5.646,89	680,63	0,00
2.1.5.00	INMOVILIZADO PROPIO	10.000,00	-3.672,48	6.327,52	680,63	680,63	5.646,89	680,63	0,00
2.1.6	EQUIPOS PARA PROCESO DE INFORMACION	1.500,00	-1.500,00	0,00	0,00	0,00	0,00	0,00	0,00
2.1.6.00	INMOVILIZADO PROPIO	1.500,00	-1.500,00	0,00	0,00	0,00	0,00	0,00	0,00
2.2	MATERIAL, SUMINISTROS Y OTROS	2.010.350,00	-284.135,08	1.726.214,92	1.668.320,00	1.405.592,04	320.622,88	1.320.380,73	85.211,31
2.2.0	MATERIAL DE OFICINA	4.050,00	0,00	4.050,00	4.696,12	854,32	3.195,68	854,32	0,00
2.2.0.00	ORDINARIO NO INVENTARIABLE	3.500,00	0,00	3.500,00	3.799,07	277,27	3.222,73	277,27	0,00
2.2.0.01	PRENSA, REVISTAS, LIBROS Y OTRAS PUBLICACIONES	400,00	0,00	400,00	577,05	577,05	-177,05	577,05	0,00
2.2.0.02	MATERIAL INFORMATICO NO INVENTARIABLE	150,00	0,00	150,00	320,00	0,00	150,00	0,00	0,00
2.2.1	SUMINISTROS	484.200,00	-59.176,11	425.023,89	439.549,37	362.565,24	62.458,65	341.310,72	21.254,52
2.2.1.00	ENERGIA ELECTRICA	250.000,00	0,00	250.000,00	262.993,30	201.854,70	48.145,30	181.349,85	20.504,85
2.2.1.01	AGUA	5.000,00	0,00	5.000,00	5.818,96	5.818,96	-818,96	5.818,96	0,00
2.2.1.02	GAS	136.000,00	-10.415,38	125.584,62	125.584,62	109.739,09	15.845,53	108.989,42	749,67
2.2.1.03	COMBUSTIBLES Y CARBURANTES	700,00	-700,00	0,00	0,00	0,00	0,00	0,00	0,00
2.2.1.04	VESTUARIO	800,00	0,00	800,00	1.438,45	1.438,45	-638,45	1.438,45	0,00
2.2.1.06	PRODUCTOS FARMACEUTICOS	1.500,00	-1.377,31	122,69	122,69	122,69	0,00	122,69	0,00
2.2.1.07	MATERIALES ESPECIALES	1.500,00	-1.316,73	183,27	183,27	183,27	-0,00	183,27	0,00
2.2.1.08	MATERIAL DEPORTIVO Y TROFEOS	32.000,00	0,00	32.000,00	32.074,77	32.074,77	-74,77	32.074,77	0,00
2.2.1.23	CALZADO	100,00	-100,00	0,00	0,00	0,00	0,00	0,00	0,00
2.2.1.99	OTROS SUMINISTROS	56.600,00	-45.266,69	11.333,31	11.333,31	11.333,31	-0,00	11.333,31	0,00
2.2.2	COMUNICACIONES	2.500,00	0,00	2.500,00	3.947,54	0,00	2.500,00	0,00	0,00
2.2.2.01	POSTALES	2.500,00	0,00	2.500,00	3.947,54	0,00	2.500,00	0,00	0,00
2.2.3	TRANSPORTES	1.000,00	-1.000,00	0,00	0,00	0,00	0,00	0,00	0,00
2.2.3.00	TRANSPORTES	1.000,00	-1.000,00	0,00	0,00	0,00	0,00	0,00	0,00
2.2.4	PRIMAS DE SEGUROS	119.700,00	-60.261,09	59.438,91	4.438,91	4.438,91	55.000,00	4.438,91	0,00




Información a fecha: 31/12/2023

Unidad monetaria: Euros

Clasificación Orgánica 0803 EDUCACIÓN Y EMPLEO / DIRECCIÓN GENERAL DE DEPORTE

Clasificación Funcional 3411 PRODUCCIÓN DE BIENES PÚBLICOS DE CARÁCTER PREFERENTE / DEPORTE / DEPORTE / DEPORTE

Clasificación Económica	Denominación	Presupuesto Inicial	Modificaciones de Crédito	Crédito Definitivo	Gastos Comprometidos	Obligaciones Reconocidas	Remanentes de Crédito	Pagos	Obligaciones Pdtes. de Pago
2.2.4.99	OTROS RIESGOS	119.700,00	-60.261,09	59.438,91	4.438,91	4.438,91	55.000,00	4.438,91	0,00
2.2.5	TRIBUTOS	15.000,00	-4.764,37	10.235,63	12.725,92	12.725,92	-2.490,29	12.725,92	0,00
2.2.5.00	LOCALES	11.000,00	-4.764,37	6.235,63	6.235,63	6.235,63	0,00	6.235,63	0,00
2.2.5.01	AUTONOMICAS	4.000,00	0,00	4.000,00	6.490,29	6.490,29	-2.490,29	6.490,29	0,00
2.2.6	GASTOS DIVERSOS	107.400,00	-44.263,68	63.136,32	115.254,72	115.254,72	-52.118,40	115.254,72	0,00
2.2.6.02	PUBLICIDAD Y PROPAGANDA	1.000,00	0,00	1.000,00	53.118,40	53.118,40	-52.118,40	53.118,40	0,00
2.2.6.03	JURÍDICOS, CONTENCIOSOS	100,00	-100,00	0,00	0,00	0,00	0,00	0,00	0,00
2.2.6.06	REUNIONES, CONFERENCIAS Y CURSOS	30.000,00	-30.000,00	0,00	0,00	0,00	0,00	0,00	0,00
2.2.6.08	PUBLICACIONES Y EDICIONES	2.650,00	-2.650,00	0,00	0,00	0,00	0,00	0,00	0,00
2.2.6.12	PROMOCIÓN DEPORTIVA	70.000,00	-9.096,72	60.903,28	60.903,28	60.903,28	0,00	60.903,28	0,00
2.2.6.99	OTROS	3.650,00	-2.416,96	1.233,04	1.233,04	1.233,04	0,00	1.233,04	0,00
2.2.7	TRABAJOS REALIZADOS POR OTRAS EMPRESAS	1.276.500,00	-114.669,83	1.161.830,17	1.087.707,42	909.752,93	252.077,24	845.796,14	63.956,79
2.2.7.00	LIMPIEZA Y ASEO	300.000,00	-19.563,65	280.436,35	280.436,35	203.504,14	76.932,21	187.350,28	16.153,86
2.2.7.01	SEGURIDAD	500,00	0,00	500,00	868,30	868,30	-368,30	868,30	0,00
2.2.7.06	ESTUDIOS Y TRABAJOS TÉCNICOS	100.000,00	-20.751,00	79.249,00	79.249,00	75.880,43	3.368,57	70.082,59	5.797,84
2.2.7.07	SERVICIOS DE CARACTER INFORMÁTICO	1.000,00	0,00	1.000,00	7.297,28	7.297,28	-6.297,28	7.297,28	0,00
2.2.7.17	TRANSPORTES JUEGOS DEPORTIVOS	450.000,00	-20.800,24	429.199,76	348.411,43	344.987,81	84.211,95	321.559,65	23.428,16
2.2.7.30	GESTIÓN E INSTALACIONES	5.000,00	-5.000,00	0,00	0,00	0,00	0,00	0,00	0,00
2.2.7.99	OTROS	420.000,00	-48.554,94	371.445,06	371.445,06	277.214,97	94.230,09	258.638,04	18.576,93
2.3	INDEMNIZACION POR RAZON DEL SERVICIO	9.500,00	-5.998,06	3.501,94	3.501,94	3.501,94	0,00	3.501,94	0,00
2.3.0	DIETAS	1.000,00	-626,82	373,18	373,18	373,18	-0,00	373,18	0,00
2.3.0.00	DIETAS	1.000,00	-626,82	373,18	373,18	373,18	-0,00	373,18	0,00
2.3.1	LOCOMOCIÓN	4.500,00	-3.024,54	1.475,46	1.475,46	1.475,46	0,00	1.475,46	0,00
2.3.1.00	LOCOMOCIÓN	4.500,00	-3.024,54	1.475,46	1.475,46	1.475,46	0,00	1.475,46	0,00
2.3.3	OTRAS INDEMNIZACIONES	4.000,00	-2.346,70	1.653,30	1.653,30	1.653,30	0,00	1.653,30	0,00
2.3.3.00	OTRAS INDEMNIZACIONES	4.000,00	-2.346,70	1.653,30	1.653,30	1.653,30	0,00	1.653,30	0,00
4	TRANSFERENCIAS CORRIENTES	4.492.400,00	223.800,00	4.716.200,00	4.349.426,21	4.349.426,21	366.773,79	3.308.362,56	1.041.063,65
4.4	AL RESTO DEL SECTOR PUBLICO DE LA C.A.R.	330.000,00	-30.000,00	300.000,00	300.000,00	300.000,00	0,00	300.000,00	0,00
4.4.1	A FUNDACIONES	300.000,00	0,00	300.000,00	300.000,00	300.000,00	0,00	300.000,00	0,00
4.4.1.00	FUNDACIÓN RIOJA DEPORTE	300.000,00	0,00	300.000,00	300.000,00	300.000,00	0,00	300.000,00	0,00
4.4.9	UNIVERSIDADES CAR	30.000,00	-30.000,00	0,00	0,00	0,00	0,00	0,00	0,00
4.4.9.00	UNIVERSIDAD DE LA RIOJA DEPORTE UNIVERSITARIO	30.000,00	-30.000,00	0,00	0,00	0,00	0,00	0,00	0,00
4.6	A CORPORACIONES LOCALES	264.000,00	60.000,00	324.000,00	176.268,64	176.268,64	147.731,36	55.261,85	121.006,79



**Información a fecha: 31/12/2023**

**Unidad monetaria: Euros**

**Clasificación Orgánica 0803 EDUCACIÓN Y EMPLEO / DIRECCIÓN GENERAL DE DEPORTE**

**Clasificación Funcional 3411 PRODUCCIÓN DE BIENES PÚBLICOS DE CARÁCTER PREFERENTE / DEPORTE / DEPORTE / DEPORTE**

Clasificación Económica	Denominación	Presupuesto Inicial	Modificaciones de Crédito	Crédito Definitivo	Gastos Comprometidos	Obligaciones Reconocidas	Remanentes de Crédito	Pagos	Obligaciones Ptes. de Pago
4.6.1	A AYUNTAMIENTOS	257.000,00	60.000,00	317.000,00	176.268,64	176.268,64	140.731,36	55.261,85	121.006,79
4.6.1.00	ACTIVIDADES DEPORTIVAS	57.000,00	60.000,00	117.000,00	55.694,51	55.694,51	61.305,49	55.261,85	432,66
4.6.1.01	REPARACIONES MENORES	200.000,00	0,00	200.000,00	120.574,13	120.574,13	79.425,87	0,00	120.574,13
4.6.2	A MANCOMUNIDADES DE MUNICIPIOS	3.500,00	0,00	3.500,00	0,00	0,00	3.500,00	0,00	0,00
4.6.2.00	ACTIVIDADES DEPORTIVAS	3.500,00	0,00	3.500,00	0,00	0,00	3.500,00	0,00	0,00
4.6.3	A OTRAS ENTIDADES LOCALES	3.500,00	0,00	3.500,00	0,00	0,00	3.500,00	0,00	0,00
4.6.3.00	ENTIDADES LOCALES MENORES ACTIVIDADES DEPORTIVAS	3.500,00	0,00	3.500,00	0,00	0,00	3.500,00	0,00	0,00
4.7	A EMPRESAS PRIVADAS	252.000,00	0,00	252.000,00	233.803,45	233.803,45	18.196,55	220.000,00	13.803,45
4.7.0	A EMPRESAS PRIVADAS	252.000,00	0,00	252.000,00	233.803,45	233.803,45	18.196,55	220.000,00	13.803,45
4.7.0.00	ACTIVIDADES DEPORTIVAS	32.000,00	0,00	32.000,00	13.803,45	13.803,45	18.196,55	0,00	13.803,45
4.7.0.01	UNIÓN DEPORTIVA LOGROÑÉS S.A.D. PRIMERA FEDERACIÓN	135.000,00	0,00	135.000,00	135.000,00	135.000,00	0,00	135.000,00	0,00
4.7.0.02	RÍO SPORT 2016 S.L. PRUEBAS DEPORTIVAS	85.000,00	0,00	85.000,00	85.000,00	85.000,00	0,00	85.000,00	0,00
4.8	A FAMILIAS E INSTITUCIONES SIN FINES DE LUCRO	3.646.400,00	193.800,00	3.840.200,00	3.639.354,12	3.639.354,12	200.845,88	2.733.100,71	906.253,41
4.8.0	A FAMILIAS E INSTITUCIONES SIN ANIMO DE LUCRO	3.646.400,00	193.800,00	3.840.200,00	3.639.354,12	3.639.354,12	200.845,88	2.733.100,71	906.253,41
4.8.0.00	BECAS Y AYUDAS DEPORTIVAS	150.000,00	0,00	150.000,00	145.007,24	145.007,24	4.992,76	5.007,24	140.000,00
4.8.0.01	ACTIVIDADES Y EQUIPAMIENTO DEPORTIVO	1.342.000,00	216.000,00	1.558.000,00	1.382.893,82	1.382.893,82	175.106,18	821.597,15	561.296,67
4.8.0.03	ACTIVIDADES NACIONALES E INTERNACIONALES	1.020.000,00	0,00	1.020.000,00	999.253,06	999.253,06	20.746,94	794.296,32	204.956,74
4.8.0.04	CLUB BALONMANO CIUDAD DE LOGROÑO LIGA ASOBAL	277.200,00	0,00	277.200,00	277.200,00	277.200,00	0,00	277.200,00	0,00
4.8.0.05	CLUB BALONCESTO CLAVIJO LIGA LEB PLATA	114.400,00	0,00	114.400,00	114.400,00	114.400,00	0,00	114.400,00	0,00
4.8.0.06	CLUB HARO RIOJA VÓLEY LIGA IBERDROLA	142.800,00	0,00	142.800,00	142.800,00	142.800,00	0,00	142.800,00	0,00
4.8.0.08	CLUB BALONMANO SPORTING LARIOJA LIGA GUERRERAS IBERDROLA DIVISIÓN HONOR FEM	142.800,00	0,00	142.800,00	142.800,00	142.800,00	0,00	142.800,00	0,00
4.8.0.09	UNIÓN BALONCESTO VIÑAS LOGROÑO LIGA FEMENINA 2	75.000,00	0,00	75.000,00	75.000,00	75.000,00	0,00	75.000,00	0,00
4.8.0.10	DUX LOGROÑO. LIGA PRIMERA RETO IBERDROLA	55.000,00	0,00	55.000,00	55.000,00	55.000,00	0,00	55.000,00	0,00
4.8.0.11	CLUB DEPORTIVO CALAHORRA PRIMERA FEDERACIÓN	135.000,00	0,00	135.000,00	135.000,00	135.000,00	0,00	135.000,00	0,00
4.8.0.12	SOCIEDAD DEPORTIVA LOGROÑÉS PRIMERA FEDERACIÓN	135.000,00	0,00	135.000,00	135.000,00	135.000,00	0,00	135.000,00	0,00
4.8.0.13	MILENIO CLUB PATÍN 1ª DIVISIÓN FEMENINA LIGA IBERDROLA	22.200,00	-22.200,00	0,00	0,00	0,00	0,00	0,00	0,00
4.8.0.14	PROMESAS EDF 2ª DIVISIÓN FEMENINA FÚTBOL SALA	35.000,00	0,00	35.000,00	35.000,00	35.000,00	0,00	35.000,00	0,00
6	INVERSIONES REALES	637.514,00	-569.760,54	67.753,46	67.753,46	61.096,07	6.657,39	61.096,07	0,00
6.2	INVERSION NUEVA ASOCIADA AL FUNCIONAMIENTO OPERATIVO DE LOS SERVICIOS	510.000,00	-485.766,26	24.233,74	0,00	0,00	24.233,74	0,00	0,00
6.2.2	EDIFICIOS Y OTRAS CONSTRUCCIONES	480.000,00	-480.000,00	0,00	0,00	0,00	0,00	0,00	0,00
6.2.2.00	ADQUISICION	0,00	0,00	0,00	0,00	0,00	0,00	0,00	0,00
6.2.2.01	CONSTRUCCION	480.000,00	-480.000,00	0,00	0,00	0,00	0,00	0,00	0,00
6.2.5	MOBILIARIO Y ENSERES	30.000,00	-5.766,26	24.233,74	0,00	0,00	24.233,74	0,00	0,00



Información a fecha: 31/12/2023

Unidad monetaria: Euros

Clasificación Orgánica 0803 EDUCACIÓN Y EMPLEO / DIRECCIÓN GENERAL DE DEPORTE

Clasificación Funcional 3411 PRODUCCIÓN DE BIENES PÚBLICOS DE CARÁCTER PREFERENTE / DEPORTE / DEPORTE / DEPORTE

Clasificación Económica	Denominación	Presupuesto Inicial	Modificaciones de Crédito	Crédito Definitivo	Gastos Comprometidos	Obligaciones Reconocidas	Remanentes de Crédito	Pagos	Obligaciones Ptes. de Pago
6.2.5.00	ADQUISICION	30.000,00	-5.766,26	24.233,74	0,00	0,00	24.233,74	0,00	0,00
6.2.6	EQUIPOS PARA PROCESOS DE INFORMACION	0,00	0,00	0,00	0,00	0,00	0,00	0,00	0,00
6.2.6.00	ADQUISICION	0,00	0,00	0,00	0,00	0,00	0,00	0,00	0,00
6.3	INVERSION DE REPOSICION ASOCIADA AL FUNCION. OPERAT. DE LOS SERVICIOS	127.514,00	-83.994,28	43.519,72	67.753,46	61.096,07	-17.576,35	61.096,07	0,00
6.3.2	EDIFICIOS Y OTRAS CONSTRUCCIONES	110.000,00	-82.033,63	27.966,37	27.966,37	21.308,98	6.657,39	21.308,98	0,00
6.3.2.01	CONSTRUCCION	90.000,00	-63.969,63	26.030,37	26.030,37	19.372,98	6.657,39	19.372,98	0,00
6.3.2.03	INCORPORACION DE BIENES Y SERVICIOS	20.000,00	-18.064,00	1.936,00	1.936,00	1.936,00	0,00	1.936,00	0,00
6.3.3	MAQUINARIA, INSTALACIONES Y UTILLAJE	17.514,00	-1.960,65	15.553,35	15.553,35	15.553,35	0,00	15.553,35	0,00
6.3.3.00	ADQUISICION	17.514,00	-1.960,65	15.553,35	15.553,35	15.553,35	0,00	15.553,35	0,00
6.3.5	MOBILIARIO Y ENSERES	0,00	0,00	0,00	24.233,74	24.233,74	-24.233,74	24.233,74	0,00
6.3.5.00	ADQUISICION	0,00	0,00	0,00	24.233,74	24.233,74	-24.233,74	24.233,74	0,00
7	TRANSFERENCIAS DE CAPITAL	1.409.000,00	-545.000,00	864.000,00	753.536,36	583.536,36	280.463,64	0,00	583.536,36
7.6	A CORPORACIONES LOCALES	1.409.000,00	-645.000,00	764.000,00	741.193,93	571.193,93	192.806,07	0,00	571.193,93
7.6.1	A AYUNTAMIENTOS	1.409.000,00	-645.000,00	764.000,00	741.193,93	571.193,93	192.806,07	0,00	571.193,93
7.6.1.00	EQUIPAMIENTO DEPORTIVO PARA AYUNTAMIENTOS	100.000,00	0,00	100.000,00	79.788,93	79.788,93	20.211,07	0,00	79.788,93
7.6.1.01	AYUNTAMIENTO DE ÁBALOS PISTA POLIDEPORTIVA	50.000,00	0,00	50.000,00	50.000,00	0,00	50.000,00	0,00	0,00
7.6.1.02	AYUNTAMIENTO DE BRIEVA DE CAMEROS FRONTÓN MUNICIPAL	34.000,00	0,00	34.000,00	34.000,00	34.000,00	0,00	0,00	34.000,00
7.6.1.03	AYUNTAMIENTO DE CANALES DE LA SIERRA PISTA POLIDEPORTIVA	50.000,00	0,00	50.000,00	50.000,00	0,00	50.000,00	0,00	0,00
7.6.1.04	AYUNTAMIENTO DE GRÁVALOS PISTA PADEL	70.000,00	0,00	70.000,00	70.000,00	0,00	70.000,00	0,00	0,00
7.6.1.05	AYUNTAMIENTO DE HARO VESTUARIOS CAMPO FÚTBOL	150.000,00	-150.000,00	0,00	0,00	0,00	0,00	0,00	0,00
7.6.1.06	AYUNTAMIENTO DE ALDEANUEVA DE EBRO GRADAS CAMPO FÚTBOL	35.000,00	-35.000,00	0,00	0,00	0,00	0,00	0,00	0,00
7.6.1.07	AYUNTAMIENTO DE ALBELDA DE IREGUA VESTUARIOS POLIDEPORTIVO Y FRONTÓN	70.000,00	-70.000,00	0,00	0,00	0,00	0,00	0,00	0,00
7.6.1.08	AYUNTAMIENTO DE NAJERA. PISTAS DE PADEL	90.000,00	-90.000,00	0,00	0,00	0,00	0,00	0,00	0,00
7.6.1.09	AYUNTAMIENTO DE BERCEO: ESPACIO DEPORTIVO	250.000,00	-250.000,00	0,00	0,00	0,00	0,00	0,00	0,00
7.6.1.10	AYUNTAMIENTO DE ARNEDO. CONSTRUCCION PABELLON DEPORTIVO	100.000,00	0,00	100.000,00	100.000,00	100.000,00	0,00	0,00	100.000,00
7.6.1.11	AYUNTAMIENTO DE MURILLO DE RIO LEZA. CONSTRUCCION PISTAS DE PADEL	100.000,00	0,00	100.000,00	97.405,00	97.405,00	2.595,00	0,00	97.405,00
7.6.1.12	AYUNTAMIENTO DEVENTOSA. INSTALACIONES DEPORTIVAS	260.000,00	0,00	260.000,00	260.000,00	260.000,00	0,00	0,00	260.000,00
7.6.1.13	AYUNTAMIENTO DE SAN ROMAN DE CAMEROS. FRONTON MUNICIPAL	50.000,00	-50.000,00	0,00	0,00	0,00	0,00	0,00	0,00
7.6.1.14	AYUNTAMIENTO DE HARO. PISTAS DE PADEL	0,00	0,00	0,00	0,00	0,00	0,00	0,00	0,00
7.6.1.15	CONSTRUCCIÓN INSTALACIONES DEPORTIVAS	0,00	0,00	0,00	0,00	0,00	0,00	0,00	0,00
7.8	A FAMILIAS E INSTITUCIONES SIN FINES DE LUCRO	0,00	100.000,00	100.000,00	12.342,43	12.342,43	87.657,57	0,00	12.342,43
7.8.0	A FAMILIAS E INSTITUCIONES SIN ANIMO DE LUCRO	0,00	100.000,00	100.000,00	12.342,43	12.342,43	87.657,57	0,00	12.342,43
7.8.0.00	EQUIPAMIENTO DEPORTIVO PARA ENTIDADES DEPORTIVAS	0,00	100.000,00	100.000,00	12.342,43	12.342,43	87.657,57	0,00	12.342,43



**Gobierno  
de La  
Rioja**

**Hacienda Gob.Pub. S.D. y P.G.**

**Ejercicio: 2023**

**SICAP - Sistema de Información Contable**

**ESTADO DE LIQUIDACIÓN DEL PRESUPUESTO / I. LIQUIDACIÓN DEL PRESUPUESTO DE GASTOS**

**Página 226**

**Información a fecha: 31/12/2023**

**Unidad monetaria: Euros**

**Clasificación Orgánica 0803 EDUCACIÓN Y EMPLEO / DIRECCIÓN GENERAL DE DEPORTE**

**Clasificación Funcional 3411 PRODUCCIÓN DE BIENES PÚBLICOS DE CARÁCTER PREFERENTE / DEPORTE / DEPORTE / DEPORTE**

Clasificación Económica	Denominación	Presupuesto Inicial	Modificaciones de Crédito	Crédito Definitivo	Gastos Comprometidos	Obligaciones Reconocidas	Remanentes de Crédito	Pagos	Obligaciones Pdtes. de Pago
<b>Total Orgánico / Funcional</b>	<b>0803 / 3411</b>	<b>9.580.513,00</b>	<b>-1.488.073,00</b>	<b>8.092.440,00</b>	<b>7.557.307,65</b>	<b>7.112.985,38</b>	<b>979.454,62</b>	<b>5.395.373,92</b>	<b>1.717.611,46</b>





Información a fecha: 31/12/2023

Unidad monetaria: Euros

Clasificación Orgánica 0804 EDUCACIÓN Y EMPLEO / DIRECCIÓN GENERAL DE GESTION EDUCATIVA

Clasificación Funcional 3211 PRODUCCIÓN DE BIENES PÚBLICOS DE CARÁCTER PREFERENTE / EDUCACIÓN / EDUCACIÓN / ADMINISTRACIÓN GENERAL DE EDUCACIÓN

Clasificación Económica	Denominación	Presupuesto Inicial	Modificaciones de Crédito	Crédito Definitivo	Gastos Comprometidos	Obligaciones Reconocidas	Remanentes de Crédito	Pagos	Obligaciones Pdes. de Pago
1	GASTOS DE PERSONAL	7.822.648,00	0,00	7.822.648,00	3.468.911,32	3.468.911,32	4.353.736,68	3.468.911,32	0,00
1.0	ALTOS CARGOS	67.396,00	0,00	67.396,00	70.523,66	70.523,66	-3.127,66	70.523,66	0,00
1.0.0	RETRIBUCIONES BÁSICAS Y OTRAS REMUNERACIONES DE ALTOS CARGOS	67.396,00	0,00	67.396,00	70.523,66	70.523,66	-3.127,66	70.523,66	0,00
1.0.0.00	RETRIBUCIONES BÁSICAS	22.947,00	0,00	22.947,00	23.942,57	23.942,57	-995,57	23.942,57	0,00
1.0.0.01	OTRAS REMUNERACIONES	44.449,00	0,00	44.449,00	46.581,09	46.581,09	-2.132,09	46.581,09	0,00
1.2	FUNCIONARIOS	1.800.790,00	0,00	1.800.790,00	2.103.777,93	2.103.777,93	-302.987,93	2.103.777,93	0,00
1.2.0	RETRIBUCIONES BÁSICAS	947.136,00	0,00	947.136,00	1.128.053,89	1.128.053,89	-180.917,89	1.128.053,89	0,00
1.2.0.00	SUELDO Y PAGAS EXTRAORDINARIAS	843.108,00	0,00	843.108,00	1.001.011,20	1.001.011,20	-157.903,20	1.001.011,20	0,00
1.2.0.05	TRIENIOS	104.028,00	0,00	104.028,00	127.042,69	127.042,69	-23.014,69	127.042,69	0,00
1.2.1	RETRIBUCIONES COMPLEMENTARIAS	853.654,00	0,00	853.654,00	975.724,04	975.724,04	-122.070,04	975.724,04	0,00
1.2.1.00	COMPLEMENTO DE DESTINO	350.362,00	0,00	350.362,00	391.990,06	391.990,06	-41.628,06	391.990,06	0,00
1.2.1.01	COMPLEMENTO ESPECÍFICO	501.440,00	0,00	501.440,00	542.694,67	542.694,67	-41.254,67	542.694,67	0,00
1.2.1.04	OTRAS REMUNERACIONES	1.852,00	0,00	1.852,00	41.039,31	41.039,31	-39.187,31	41.039,31	0,00
1.3	LABORALES	11.838,00	0,00	11.838,00	0,00	0,00	11.838,00	0,00	0,00
1.3.1	LABORAL TEMPORAL	11.838,00	0,00	11.838,00	0,00	0,00	11.838,00	0,00	0,00
1.3.1.00	RETRIBUCIONES BÁSICAS	5.919,00	0,00	5.919,00	0,00	0,00	5.919,00	0,00	0,00
1.3.1.01	OTRAS REMUNERACIONES	5.919,00	0,00	5.919,00	0,00	0,00	5.919,00	0,00	0,00
1.5	INCENTIVOS AL RENDIMIENTO	0,00	0,00	0,00	6.678,43	6.678,43	-6.678,43	6.678,43	0,00
1.5.0	PRODUCTIVIDAD	0,00	0,00	0,00	6.678,43	6.678,43	-6.678,43	6.678,43	0,00
1.5.0.00	PRODUCTIVIDAD	0,00	0,00	0,00	6.678,43	6.678,43	-6.678,43	6.678,43	0,00
1.6	CUOTAS, PRESTACIONES Y GASTOS SOCIALES A CARGO DEL EMPLEADOR	391.991,00	0,00	391.991,00	527.276,05	527.276,05	-135.285,05	527.276,05	0,00
1.6.0	CUOTAS SOCIALES	391.991,00	0,00	391.991,00	527.276,05	527.276,05	-135.285,05	527.276,05	0,00
1.6.0.00	SEGURIDAD SOCIAL	391.991,00	0,00	391.991,00	527.276,05	527.276,05	-135.285,05	527.276,05	0,00
1.7	ATENCIONES DIVERSAS	4.590.000,00	0,00	4.590.000,00	0,00	0,00	4.590.000,00	0,00	0,00
1.7.1	ACTUALIZACIÓN MASA SALARIAL Y CARRERA PROFESIONAL	4.590.000,00	0,00	4.590.000,00	0,00	0,00	4.590.000,00	0,00	0,00
1.7.1.00	ACTUALIZACIÓN MASA SALARIAL Y CARRERA PROFESIONAL	4.590.000,00	0,00	4.590.000,00	0,00	0,00	4.590.000,00	0,00	0,00
1.8	PERSONAL DOCENTE	960.633,00	0,00	960.633,00	760.655,25	760.655,25	199.977,75	760.655,25	0,00
1.8.0	RETRIBUCIONES BÁSICAS FUNCIONARIOS	387.848,00	0,00	387.848,00	336.108,73	336.108,73	51.739,27	336.108,73	0,00
1.8.0.00	SUELDO Y PAGAS EXTRAORDINARIAS	321.857,00	0,00	321.857,00	282.931,61	282.931,61	38.925,39	282.931,61	0,00
1.8.0.05	TRIENIOS	65.991,00	0,00	65.991,00	53.177,12	53.177,12	12.813,88	53.177,12	0,00
1.8.1	RETRIBUCIONES COMPLEMENTARIAS FUNCIONARIOS	555.785,00	0,00	555.785,00	410.413,98	410.413,98	145.371,02	410.413,98	0,00
1.8.1.00	COMPLEMENTO DE DESTINO	136.794,00	0,00	136.794,00	120.210,94	120.210,94	16.583,06	120.210,94	0,00
1.8.1.01	COMPLEMENTO ESPECÍFICO	400.391,00	0,00	400.391,00	278.792,31	278.792,31	121.598,69	278.792,31	0,00



**Información a fecha: 31/12/2023**

**Unidad monetaria: Euros**

**Clasificación Orgánica 0804 EDUCACIÓN Y EMPLEO / DIRECCIÓN GENERAL DE GESTION EDUCATIVA**

**Clasificación Funcional 3211 PRODUCCIÓN DE BIENES PÚBLICOS DE CARÁCTER PREFERENTE / EDUCACIÓN / EDUCACIÓN / ADMINISTRACIÓN GENERAL DE EDUCACIÓN**

Clasificación Económica	Denominación	Presupuesto Inicial	Modificaciones de Crédito	Crédito Definitivo	Gastos Comprometidos	Obligaciones Reconocidas	Remanentes de Crédito	Pagos	Obligaciones Pdes. de Pago
1.8.1.04	OTRAS REMUNERACIONES	18.600,00	0,00	18.600,00	11.410,73	11.410,73	7.189,27	11.410,73	0,00
1.8.4	IMPREVISTOS Y FUNCIONES NO CLASIFICADAS	1.000,00	0,00	1.000,00	0,00	0,00	1.000,00	0,00	0,00
1.8.4.01	INDEMNIZACIONES JUDICIALES	1.000,00	0,00	1.000,00	0,00	0,00	1.000,00	0,00	0,00
1.8.8	INCENTIVOS AL RENDIMIENTO	1.000,00	0,00	1.000,00	0,00	0,00	1.000,00	0,00	0,00
1.8.8.01	GRATIFICACIONES	1.000,00	0,00	1.000,00	0,00	0,00	1.000,00	0,00	0,00
1.8.9	CUOTAS, PRESTAC. Y GASTOS SOCIALES A CARGO DEL EMPLEADOR	15.000,00	0,00	15.000,00	14.132,54	14.132,54	867,46	14.132,54	0,00
1.8.9.00	SEGURIDAD SOCIAL	15.000,00	0,00	15.000,00	14.132,54	14.132,54	867,46	14.132,54	0,00
2	GASTOS EN BIENES CORRIENTES Y SERVICIOS	355.330,00	0,00	355.330,00	210.272,48	182.872,77	172.457,23	134.868,54	48.004,23
2.0	ARRENDAMIENTOS Y CANONES	6.000,00	0,00	6.000,00	463,39	463,39	5.536,61	463,39	0,00
2.0.3	MAQUINARIA, INSTALACION Y UTILLAJE	1.000,00	0,00	1.000,00	463,39	463,39	536,61	463,39	0,00
2.0.3.00	MAQUINARIA,INSTALACIONES Y UTILLAJE	1.000,00	0,00	1.000,00	463,39	463,39	536,61	463,39	0,00
2.0.5	MOBILIARIO Y ENSERES	500,00	0,00	500,00	0,00	0,00	500,00	0,00	0,00
2.0.5.00	MOBILIARIO Y ENSERES	500,00	0,00	500,00	0,00	0,00	500,00	0,00	0,00
2.0.6	EQUIPOS PARA PROCESO DE INFORMACION	4.000,00	0,00	4.000,00	0,00	0,00	4.000,00	0,00	0,00
2.0.6.00	EQUIPOS PARA PROCESO DE INFORMACIÓN	4.000,00	0,00	4.000,00	0,00	0,00	4.000,00	0,00	0,00
2.0.9	CÁNONES	500,00	0,00	500,00	0,00	0,00	500,00	0,00	0,00
2.0.9.00	CÁNONES	500,00	0,00	500,00	0,00	0,00	500,00	0,00	0,00
2.1	REPARACIONES, MANTENIMIENTO Y CONSERVACION	25.000,00	0,00	25.000,00	6.603,23	6.603,23	18.396,77	6.212,14	391,09
2.1.2	EDIFICIOS Y OTRAS CONSTRUCCIONES	10.000,00	0,00	10.000,00	6.212,14	6.212,14	3.787,86	6.212,14	0,00
2.1.2.00	INMOVILIZADO PROPIO	10.000,00	0,00	10.000,00	6.212,14	6.212,14	3.787,86	6.212,14	0,00
2.1.3	MAQUINARIA, INSTALACION Y UTILLAJE	12.000,00	0,00	12.000,00	391,09	391,09	11.608,91	0,00	391,09
2.1.3.00	INMOVILIZADO PROPIO	12.000,00	0,00	12.000,00	391,09	391,09	11.608,91	0,00	391,09
2.1.4	ELEMENTOS DE TRANSPORTE	1.000,00	0,00	1.000,00	0,00	0,00	1.000,00	0,00	0,00
2.1.4.00	INMOVILIZADO PROPIO	1.000,00	0,00	1.000,00	0,00	0,00	1.000,00	0,00	0,00
2.1.5	MOBILIARIO Y ENSERES	2.000,00	0,00	2.000,00	0,00	0,00	2.000,00	0,00	0,00
2.1.5.00	INMOVILIZADO PROPIO	2.000,00	0,00	2.000,00	0,00	0,00	2.000,00	0,00	0,00
2.2	MATERIAL, SUMINISTROS Y OTROS	272.330,00	0,00	272.330,00	171.920,94	144.521,23	127.808,77	111.071,63	33.449,60
2.2.0	MATERIAL DE OFICINA	27.800,00	0,00	27.800,00	66.499,95	55.535,39	-27.735,39	51.970,03	3.565,36
2.2.0.00	ORDINARIO NO INVENTARIABLE	24.000,00	0,00	24.000,00	47.967,96	37.483,40	-13.483,40	33.918,04	3.565,36
2.2.0.01	PRENSA, REVISTAS, LIBROS Y OTRAS PUBLICACIONES	1.800,00	0,00	1.800,00	17.536,48	17.536,48	-15.736,48	17.536,48	0,00
2.2.0.02	MATERIAL INFORMATICO NO INVENTARIABLE	2.000,00	0,00	2.000,00	995,51	515,51	1.484,49	515,51	0,00
2.2.1	SUMINISTROS	32.430,00	0,00	32.430,00	9.504,73	3.911,47	28.518,53	3.775,33	136,14
2.2.1.02	GAS	2.000,00	0,00	2.000,00	5.593,26	0,00	2.000,00	0,00	0,00



Información a fecha: 31/12/2023

Unidad monetaria: Euros

Clasificación Orgánica 0804 EDUCACIÓN Y EMPLEO / DIRECCIÓN GENERAL DE GESTION EDUCATIVA

Clasificación Funcional 3211 PRODUCCIÓN DE BIENES PÚBLICOS DE CARÁCTER PREFERENTE / EDUCACIÓN / EDUCACIÓN / ADMINISTRACIÓN GENERAL DE EDUCACIÓN

Clasificación Económica	Denominación	Presupuesto Inicial	Modificaciones de Crédito	Crédito Definitivo	Gastos Comprometidos	Obligaciones Reconocidas	Remanentes de Crédito	Pagos	Obligaciones Pdes. de Pago
2.2.1.04	VESTUARIO	800,00	0,00	800,00	0,00	0,00	800,00	0,00	0,00
2.2.1.05	PRODUCTOS ALIMENTICIOS	1.000,00	0,00	1.000,00	2.242,24	2.242,24	-1.242,24	2.147,20	95,04
2.2.1.06	PRODUCTOS FARMACEUTICOS	530,00	0,00	530,00	276,60	276,60	253,40	235,50	41,10
2.2.1.07	MATERIALES ESPECIALES	3.000,00	0,00	3.000,00	0,00	0,00	3.000,00	0,00	0,00
2.2.1.17	OTRO MATERIAL SANITARIO	10.000,00	0,00	10.000,00	0,00	0,00	10.000,00	0,00	0,00
2.2.1.23	CALZADO	100,00	0,00	100,00	0,00	0,00	100,00	0,00	0,00
2.2.1.99	OTROS SUMINISTROS	15.000,00	0,00	15.000,00	1.392,63	1.392,63	13.607,37	1.392,63	0,00
2.2.2	COMUNICACIONES	30.000,00	0,00	30.000,00	12.574,03	11.647,74	18.352,26	10.710,01	937,73
2.2.2.01	POSTALES	30.000,00	0,00	30.000,00	12.574,03	11.647,74	18.352,26	10.710,01	937,73
2.2.3	TRANSPORTES	15.000,00	0,00	15.000,00	12.886,50	12.886,50	2.113,50	1.754,50	11.132,00
2.2.3.00	TRANSPORTES	15.000,00	0,00	15.000,00	12.886,50	12.886,50	2.113,50	1.754,50	11.132,00
2.2.4	PRIMAS DE SEGUROS	700,00	0,00	700,00	0,00	0,00	700,00	0,00	0,00
2.2.4.99	OTROS RIESGOS	700,00	0,00	700,00	0,00	0,00	700,00	0,00	0,00
2.2.5	TRIBUTOS	400,00	0,00	400,00	205,42	205,42	194,58	205,42	0,00
2.2.5.00	LOCALES	400,00	0,00	400,00	205,42	205,42	194,58	205,42	0,00
2.2.6	GASTOS DIVERSOS	32.500,00	0,00	32.500,00	35.426,21	35.426,21	-2.926,21	24.779,68	10.646,53
2.2.6.03	JURÍDICOS, CONTENCIOSOS	10.000,00	0,00	10.000,00	20.811,09	20.811,09	-10.811,09	16.816,56	3.994,53
2.2.6.06	REUNIONES, CONFERENCIAS Y CURSOS	1.500,00	0,00	1.500,00	6.652,00	6.652,00	-5.152,00	0,00	6.652,00
2.2.6.08	PUBLICACIONES Y EDICIONES	5.000,00	0,00	5.000,00	0,00	0,00	5.000,00	0,00	0,00
2.2.6.12	IMPRESIÓN DE TÍTULOS	11.000,00	0,00	11.000,00	0,00	0,00	11.000,00	0,00	0,00
2.2.6.99	OTROS	5.000,00	0,00	5.000,00	7.963,12	7.963,12	-2.963,12	7.963,12	0,00
2.2.7	TRABAJOS REALIZADOS POR OTRAS EMPRESAS	133.500,00	0,00	133.500,00	34.824,10	24.908,50	108.591,50	17.876,66	7.031,84
2.2.7.00	LIMPIEZA Y ASEO	5.000,00	0,00	5.000,00	3.804,35	3.804,35	1.195,65	1.532,85	2.271,50
2.2.7.03	POSTALES	500,00	0,00	500,00	171,22	171,22	328,78	171,22	0,00
2.2.7.06	ESTUDIOS Y TRABAJOS TÉCNICOS	22.000,00	0,00	22.000,00	15.890,50	15.890,50	6.109,50	12.018,50	3.872,00
2.2.7.07	SERVICIOS DE CARACTER INFORMÁTICO	6.000,00	0,00	6.000,00	1.548,80	1.548,80	4.451,20	1.548,80	0,00
2.2.7.99	OTROS	100.000,00	0,00	100.000,00	13.409,23	3.493,63	96.506,37	2.605,29	888,34
2.3	INDEMNIZACION POR RAZON DEL SERVICIO	52.000,00	0,00	52.000,00	31.284,92	31.284,92	20.715,08	17.121,38	14.163,54
2.3.0	DIETAS	12.000,00	0,00	12.000,00	9.079,07	9.079,07	2.920,93	6.287,19	2.791,88
2.3.0.00	DIETAS	12.000,00	0,00	12.000,00	9.079,07	9.079,07	2.920,93	6.287,19	2.791,88
2.3.1	LOCOMOCIÓN	25.000,00	0,00	25.000,00	16.438,08	16.438,08	8.561,92	9.864,75	6.573,33
2.3.1.00	LOCOMOCIÓN	25.000,00	0,00	25.000,00	16.438,08	16.438,08	8.561,92	9.864,75	6.573,33
2.3.3	OTRAS INDEMNIZACIONES	15.000,00	0,00	15.000,00	5.767,77	5.767,77	9.232,23	969,44	4.798,33



**Gobierno  
de La  
Rioja**

**Hacienda Gob.Pub. S.D. y P.G.**

**SICAP - Sistema de Información Contable**

**Ejercicio: 2023**

**ESTADO DE LIQUIDACIÓN DEL PRESUPUESTO / I. LIQUIDACIÓN DEL PRESUPUESTO DE GASTOS**

**Página 230**

**Información a fecha: 31/12/2023**

**Unidad monetaria: Euros**

**Clasificación Orgánica 0804 EDUCACIÓN Y EMPLEO / DIRECCIÓN GENERAL DE GESTION EDUCATIVA**

**Clasificación Funcional 3211 PRODUCCIÓN DE BIENES PÚBLICOS DE CARÁCTER PREFERENTE / EDUCACIÓN / EDUCACIÓN / ADMINISTRACIÓN GENERAL DE EDUCACIÓN**

Clasificación Económica	Denominación	Presupuesto Inicial	Modificaciones de Crédito	Crédito Definitivo	Gastos Comprometidos	Obligaciones Reconocidas	Remanentes de Crédito	Pagos	Obligaciones Pdtes. de Pago
2.3.3.00	OTRAS INDEMNIZACIONES	15.000,00	0,00	15.000,00	5.767,77	5.767,77	9.232,23	969,44	4.798,33
6	INVERSIONES REALES	85.500,00	0,00	85.500,00	17.180,88	17.180,88	68.319,12	5.605,96	11.574,92
6.2	INVERSION NUEVA ASOCIADA AL FUNCIONAMIENTO OPERATIVO DE LOS SERVICIOS	1.500,00	0,00	1.500,00	15.964,20	15.964,20	-14.464,20	5.242,33	10.721,87
6.2.5	MOBILIARIO Y ENSERES	500,00	0,00	500,00	15.964,20	15.964,20	-15.464,20	5.242,33	10.721,87
6.2.5.00	ADQUISICION	500,00	0,00	500,00	15.964,20	15.964,20	-15.464,20	5.242,33	10.721,87
6.2.6	EQUIPOS PARA PROCESOS DE INFORMACION	1.000,00	0,00	1.000,00	0,00	0,00	1.000,00	0,00	0,00
6.2.6.00	ADQUISICION	1.000,00	0,00	1.000,00	0,00	0,00	1.000,00	0,00	0,00
6.3	INVERSION DE REPOSICION ASOCIADA AL FUNCION. OPERAT. DE LOS SERVICIOS	84.000,00	0,00	84.000,00	1.216,68	1.216,68	82.783,32	363,63	853,05
6.3.2	EDIFICIOS Y OTRAS CONSTRUCCIONES	25.000,00	0,00	25.000,00	0,00	0,00	25.000,00	0,00	0,00
6.3.2.01	CONSTRUCCION	25.000,00	0,00	25.000,00	0,00	0,00	25.000,00	0,00	0,00
6.3.5	MOBILIARIO Y ENSERES	59.000,00	0,00	59.000,00	853,05	853,05	58.146,95	0,00	853,05
6.3.5.00	ADQUISICION	59.000,00	0,00	59.000,00	853,05	853,05	58.146,95	0,00	853,05
6.3.6	EQUIPOS PARA PROCESOS DE INFORMACION	0,00	0,00	0,00	363,63	363,63	-363,63	363,63	0,00
6.3.6.00	ADQUISICION	0,00	0,00	0,00	363,63	363,63	-363,63	363,63	0,00
<b>Total Orgánico / Funcional</b>	<b>0804 / 3211</b>	<b>8.263.478,00</b>	<b>0,00</b>	<b>8.263.478,00</b>	<b>3.696.364,68</b>	<b>3.668.964,97</b>	<b>4.594.513,03</b>	<b>3.609.385,82</b>	<b>59.579,15</b>



**Información a fecha: 31/12/2023**

**Unidad monetaria: Euros**

**Clasificación Orgánica 0804 EDUCACIÓN Y EMPLEO / DIRECCIÓN GENERAL DE GESTION EDUCATIVA**

**Clasificación Funcional 3221 PRODUCCIÓN DE BIENES PÚBLICOS DE CARÁCTER PREFERENTE / EDUCACIÓN / ENSEÑANZA / ENSEÑANZA REGIMEN GENERAL**

Clasificación Económica	Denominación	Presupuesto Inicial	Modificaciones de Crédito	Crédito Definitivo	Gastos Comprometidos	Obligaciones Reconocidas	Remanentes de Crédito	Pagos	Obligaciones Pdes. de Pago
1	GASTOS DE PERSONAL	170.508.481,00	22.000.508,18	192.508.989,18	194.002.749,66	194.002.749,66	-1.493.760,48	194.002.749,66	0,00
1.2	FUNCIONARIOS	6.038.499,00	83.212,28	6.121.711,28	7.130.947,37	7.130.947,37	-1.009.236,09	7.130.947,37	0,00
1.2.0	RETRIBUCIONES BÁSICAS	3.364.919,00	32.929,98	3.397.848,98	3.961.563,27	3.961.563,27	-563.714,29	3.961.563,27	0,00
1.2.0.00	SUELDO Y PAGAS EXTRAORDINARIAS	2.998.518,00	32.929,98	3.031.447,98	3.633.013,04	3.633.013,04	-601.565,06	3.633.013,04	0,00
1.2.0.05	TRIENIOS	366.401,00	0,00	366.401,00	328.550,23	328.550,23	37.850,77	328.550,23	0,00
1.2.1	RETRIBUCIONES COMPLEMENTARIAS	2.673.580,00	50.282,30	2.723.862,30	3.169.384,10	3.169.384,10	-445.521,80	3.169.384,10	0,00
1.2.1.00	COMPLEMENTO DE DESTINO	1.150.441,00	22.887,97	1.173.328,97	1.315.883,85	1.315.883,85	-142.554,88	1.315.883,85	0,00
1.2.1.01	COMPLEMENTO ESPECÍFICO	1.515.706,00	27.394,33	1.543.100,33	1.714.878,16	1.714.878,16	-171.777,83	1.714.878,16	0,00
1.2.1.04	OTRAS REMUNERACIONES	7.433,00	0,00	7.433,00	138.622,09	138.622,09	-131.189,09	138.622,09	0,00
1.3	LABORALES	3.245.432,00	0,00	3.245.432,00	3.326.526,08	3.326.526,08	-81.094,08	3.326.526,08	0,00
1.3.0	LABORAL FIJO	3.189.571,00	0,00	3.189.571,00	1.541.020,32	1.541.020,32	1.648.550,68	1.541.020,32	0,00
1.3.0.00	RETRIBUCIONES BÁSICAS	1.744.547,00	0,00	1.744.547,00	876.473,82	876.473,82	868.073,18	876.473,82	0,00
1.3.0.01	OTRAS REMUNERACIONES	1.445.024,00	0,00	1.445.024,00	664.546,50	664.546,50	780.477,50	664.546,50	0,00
1.3.1	LABORAL TEMPORAL	55.861,00	0,00	55.861,00	1.785.505,76	1.785.505,76	-1.729.644,76	1.785.505,76	0,00
1.3.1.00	RETRIBUCIONES BÁSICAS	21.948,00	0,00	21.948,00	966.336,45	966.336,45	-944.388,45	966.336,45	0,00
1.3.1.01	OTRAS REMUNERACIONES	33.913,00	0,00	33.913,00	819.169,31	819.169,31	-785.256,31	819.169,31	0,00
1.5	INCENTIVOS AL RENDIMIENTO	0,00	0,00	0,00	46.268,46	46.268,46	-46.268,46	46.268,46	0,00
1.5.0	PRODUCTIVIDAD	0,00	0,00	0,00	46.268,46	46.268,46	-46.268,46	46.268,46	0,00
1.5.0.00	PRODUCTIVIDAD	0,00	0,00	0,00	46.268,46	46.268,46	-46.268,46	46.268,46	0,00
1.6	CUOTAS, PRESTACIONES Y GASTOS SOCIALES A CARGO DEL EMPLEADOR	2.526.809,00	47.580,30	2.574.389,30	2.739.834,42	2.739.834,42	-165.445,12	2.739.834,42	0,00
1.6.0	CUOTAS SOCIALES	2.526.809,00	47.580,30	2.574.389,30	2.739.834,42	2.739.834,42	-165.445,12	2.739.834,42	0,00
1.6.0.00	SEGURIDAD SOCIAL	2.526.809,00	47.580,30	2.574.389,30	2.739.834,42	2.739.834,42	-165.445,12	2.739.834,42	0,00
1.8	PERSONAL DOCENTE	158.697.741,00	21.869.715,60	180.567.456,60	180.759.173,33	180.759.173,33	-191.716,73	180.759.173,33	0,00
1.8.0	RETRIBUCIONES BÁSICAS FUNCIONARIOS	69.072.888,00	9.053.713,58	78.126.601,58	79.055.001,91	79.055.001,91	-928.400,33	79.055.001,91	0,00
1.8.0.00	SUELDO Y PAGAS EXTRAORDINARIAS	62.113.848,00	8.234.843,74	70.348.691,74	71.276.700,17	71.276.700,17	-928.008,43	71.276.700,17	0,00
1.8.0.05	TRIENIOS	6.959.040,00	818.869,84	7.777.909,84	7.778.301,74	7.778.301,74	-391,90	7.778.301,74	0,00
1.8.1	RETRIBUCIONES COMPLEMENTARIAS FUNCIONARIOS	61.982.273,00	9.126.714,24	71.108.987,24	71.310.989,87	71.310.989,87	-202.002,63	71.310.989,87	0,00
1.8.1.00	COMPLEMENTO DE DESTINO	22.834.121,00	3.482.108,40	26.316.229,40	26.313.314,51	26.313.314,51	2.914,89	26.313.314,51	0,00
1.8.1.01	COMPLEMENTO ESPECÍFICO	36.698.701,00	5.088.771,48	41.787.472,48	41.987.344,82	41.987.344,82	-199.872,34	41.987.344,82	0,00
1.8.1.03	COMPLEMENTOS TRANSITORIOS	99.308,00	47.500,00	146.808,00	150.280,33	150.280,33	-3.472,33	150.280,33	0,00
1.8.1.04	OTRAS REMUNERACIONES	2.350.143,00	508.334,36	2.858.477,36	2.860.050,21	2.860.050,21	-1.572,85	2.860.050,21	0,00
1.8.4	IMPREVISTOS Y FUNCIONES NO CLASIFICADAS	4.500,00	0,00	4.500,00	8.528,66	8.528,66	-4.028,66	8.528,66	0,00
1.8.4.01	INDEMNIZACIONES JUDICIALES	3.500,00	0,00	3.500,00	8.528,66	8.528,66	-5.028,66	8.528,66	0,00



**Información a fecha: 31/12/2023**

**Unidad monetaria: Euros**

**Clasificación Orgánica 0804 EDUCACIÓN Y EMPLEO / DIRECCIÓN GENERAL DE GESTION EDUCATIVA**

**Clasificación Funcional 3221 PRODUCCIÓN DE BIENES PÚBLICOS DE CARÁCTER PREFERENTE / EDUCACIÓN / ENSEÑANZA / ENSEÑANZA REGIMEN GENERAL**

Clasificación Económica	Denominación	Presupuesto Inicial	Modificaciones de Crédito	Crédito Definitivo	Gastos Comprometidos	Obligaciones Reconocidas	Remanentes de Crédito	Pagos	Obligaciones Pdes. de Pago
1.8.4.02	OTROS IMPREVISTOS	1.000,00	0,00	1.000,00	0,00	0,00	1.000,00	0,00	0,00
1.8.5	LABORAL FIJO	2.623.365,00	29.900,00	2.653.265,00	2.649.706,73	2.649.706,73	3.558,27	2.649.706,73	0,00
1.8.5.00	RETRIBUCIONES BÁSICAS	1.440.993,00	0,00	1.440.993,00	1.437.438,77	1.437.438,77	3.554,23	1.437.438,77	0,00
1.8.5.01	OTRAS REMUNERACIONES	1.182.372,00	29.900,00	1.212.272,00	1.212.267,96	1.212.267,96	4,04	1.212.267,96	0,00
1.8.6	LABORAL EVENTUAL	1.180.064,00	0,00	1.180.064,00	243.714,30	243.714,30	936.349,70	243.714,30	0,00
1.8.6.00	RETRIBUCIONES BÁSICAS	325.033,00	0,00	325.033,00	122.021,13	122.021,13	203.011,87	122.021,13	0,00
1.8.6.01	OTRAS REMUNERACIONES	855.031,00	0,00	855.031,00	121.693,17	121.693,17	733.337,83	121.693,17	0,00
1.8.8	INCENTIVOS AL RENDIMIENTO	437.788,00	486.500,00	924.288,00	923.506,78	923.506,78	781,22	923.506,78	0,00
1.8.8.00	PRODUCTIVIDAD	234.691,00	486.500,00	721.191,00	824.969,15	824.969,15	-103.778,15	824.969,15	0,00
1.8.8.01	GRATIFICACIONES	203.097,00	0,00	203.097,00	98.537,63	98.537,63	104.559,37	98.537,63	0,00
1.8.9	CUOTAS, PRESTAC. Y GASTOS SOCIALES A CARGO DEL EMPLEADOR	23.396.863,00	3.172.887,78	26.569.750,78	26.567.725,08	26.567.725,08	2.025,70	26.567.725,08	0,00
1.8.9.00	SEGURIDAD SOCIAL	23.396.863,00	3.172.887,78	26.569.750,78	26.567.725,08	26.567.725,08	2.025,70	26.567.725,08	0,00
2	GASTOS EN BIENES CORRIENTES Y SERVICIOS	17.111.700,00	81.100,00	17.192.800,00	16.994.007,63	16.041.729,76	1.151.070,24	12.492.608,84	3.549.120,92
2.0	ARRENDAMIENTOS Y CANONES	18.000,00	8.000,00	26.000,00	12.183,67	12.183,67	13.816,33	3.871,04	8.312,63
2.0.2	EDIFICIOS Y OTRAS CONSTRUCCIONES	5.000,00	0,00	5.000,00	0,00	0,00	5.000,00	0,00	0,00
2.0.2.00	EDIFICIOS Y OTRAS CONSTRUCCIONES	5.000,00	0,00	5.000,00	0,00	0,00	5.000,00	0,00	0,00
2.0.3	MAQUINARIA, INSTALACION Y UTILLAJE	0,00	0,00	0,00	0,00	0,00	0,00	0,00	0,00
2.0.3.00	MAQUINARIA,INSTALACIONES Y UTILLAJE	0,00	0,00	0,00	0,00	0,00	0,00	0,00	0,00
2.0.5	MOBILIARIO Y ENSERES	1.000,00	8.000,00	9.000,00	5.806,56	5.806,56	3.193,44	3.871,04	1.935,52
2.0.5.00	MOBILIARIO Y ENSERES	1.000,00	8.000,00	9.000,00	5.806,56	5.806,56	3.193,44	3.871,04	1.935,52
2.0.9	CÁNONES	12.000,00	0,00	12.000,00	6.377,11	6.377,11	5.622,89	0,00	6.377,11
2.0.9.00	CÁNONES	12.000,00	0,00	12.000,00	6.377,11	6.377,11	5.622,89	0,00	6.377,11
2.1	REPARACIONES, MANTENIMIENTO Y CONSERVACION	69.000,00	27.500,00	96.500,00	57.927,50	45.596,55	50.903,45	42.264,13	3.332,42
2.1.0	TERRENOS Y BIENES NATURALES	1.000,00	0,00	1.000,00	0,00	0,00	1.000,00	0,00	0,00
2.1.0.00	INMOVILIZADO PROPIO	1.000,00	0,00	1.000,00	0,00	0,00	1.000,00	0,00	0,00
2.1.2	EDIFICIOS Y OTRAS CONSTRUCCIONES	29.000,00	17.500,00	46.500,00	30.690,19	30.690,19	15.809,81	29.824,27	865,92
2.1.2.00	INMOVILIZADO PROPIO	29.000,00	17.500,00	46.500,00	30.690,19	30.690,19	15.809,81	29.824,27	865,92
2.1.3	MAQUINARIA, INSTALACION Y UTILLAJE	34.000,00	10.000,00	44.000,00	24.492,03	12.161,08	31.838,92	9.694,58	2.466,50
2.1.3.00	INMOVILIZADO PROPIO	34.000,00	10.000,00	44.000,00	24.492,03	12.161,08	31.838,92	9.694,58	2.466,50
2.1.5	MOBILIARIO Y ENSERES	5.000,00	0,00	5.000,00	2.745,28	2.745,28	2.254,72	2.745,28	0,00
2.1.5.00	INMOVILIZADO PROPIO	5.000,00	0,00	5.000,00	2.745,28	2.745,28	2.254,72	2.745,28	0,00
2.2	MATERIAL, SUMINISTROS Y OTROS	16.542.700,00	45.600,00	16.588.300,00	16.444.223,28	15.504.276,36	1.084.023,64	12.180.855,68	3.323.420,68
2.2.0	MATERIAL DE OFICINA	12.200,00	0,00	12.200,00	4.185,76	2.757,42	9.442,58	1.286,14	1.471,28



Información a fecha: 31/12/2023

Unidad monetaria: Euros

Clasificación Orgánica 0804 EDUCACIÓN Y EMPLEO / DIRECCIÓN GENERAL DE GESTION EDUCATIVA

Clasificación Funcional 3221 PRODUCCIÓN DE BIENES PÚBLICOS DE CARÁCTER PREFERENTE / EDUCACIÓN / ENSEÑANZA / ENSEÑANZA REGIMEN GENERAL

Clasificación Económica	Denominación	Presupuesto Inicial	Modificaciones de Crédito	Crédito Definitivo	Gastos Comprometidos	Obligaciones Reconocidas	Remanentes de Crédito	Pagos	Obligaciones Pdes. de Pago
2.2.0.00	ORDINARIO NO INVENTARIABLE	8.000,00	0,00	8.000,00	3.947,86	2.719,52	5.280,48	1.286,14	1.433,38
2.2.0.01	PRENSA, REVISTAS, LIBROS Y OTRAS PUBLICACIONES	4.000,00	0,00	4.000,00	37,90	37,90	3.962,10	0,00	37,90
2.2.0.02	MATERIAL INFORMATICO NO INVENTARIABLE	200,00	0,00	200,00	200,00	0,00	200,00	0,00	0,00
2.2.1	SUMINISTROS	407.000,00	-51.500,00	355.500,00	379.936,43	201.218,85	154.281,15	177.700,19	23.518,66
2.2.1.00	ENERGIA ELECTRICA	66.000,00	0,00	66.000,00	133.883,18	52.082,02	13.917,98	43.516,97	8.565,05
2.2.1.01	AGUA	7.000,00	3.000,00	10.000,00	14.698,77	14.698,77	-4.698,77	10.746,18	3.952,59
2.2.1.02	GAS	47.000,00	0,00	47.000,00	75.640,58	30.619,03	16.380,97	26.772,97	3.846,06
2.2.1.03	COMBUSTIBLES Y CARBURANTES	16.000,00	0,00	16.000,00	11.238,50	11.238,50	4.761,50	11.192,50	46,00
2.2.1.04	VESTUARIO	6.000,00	10.000,00	16.000,00	7.286,92	7.286,92	8.713,08	6.903,06	383,86
2.2.1.05	PRODUCTOS ALIMENTICIOS	25.000,00	0,00	25.000,00	26.360,54	26.360,54	-1.360,54	25.696,73	663,81
2.2.1.06	PRODUCTOS FARMACEUTICOS	1.500,00	2.000,00	3.500,00	922,30	922,30	2.577,70	922,30	0,00
2.2.1.07	MATERIALES ESPECIALES	200.000,00	-114.000,00	86.000,00	76.358,11	24.463,24	61.536,76	22.337,67	2.125,57
2.2.1.08	ACTIVIDADES ESCOLARES Y CAMPAMENTOS	5.500,00	27.500,00	33.000,00	7.149,36	7.149,36	25.850,64	5.859,94	1.289,42
2.2.1.10	LENCERIA	2.000,00	0,00	2.000,00	2.472,60	2.472,60	-472,60	2.472,60	0,00
2.2.1.23	CALZADO	6.000,00	5.000,00	11.000,00	3.799,35	3.799,35	7.200,65	3.687,74	111,61
2.2.1.99	OTROS SUMINISTROS	25.000,00	15.000,00	40.000,00	20.126,22	20.126,22	19.873,78	17.591,53	2.534,69
2.2.2	COMUNICACIONES	500,00	0,00	500,00	0,00	0,00	500,00	0,00	0,00
2.2.2.01	POSTALES	500,00	0,00	500,00	0,00	0,00	500,00	0,00	0,00
2.2.3	TRANSPORTES	1.500,00	0,00	1.500,00	5.808,00	5.808,00	-4.308,00	5.808,00	0,00
2.2.3.00	TRANSPORTES	1.500,00	0,00	1.500,00	5.808,00	5.808,00	-4.308,00	5.808,00	0,00
2.2.4	PRIMAS DE SEGUROS	100,00	0,00	100,00	0,00	0,00	100,00	0,00	0,00
2.2.4.99	OTROS RIESGOS	100,00	0,00	100,00	0,00	0,00	100,00	0,00	0,00
2.2.5	TRIBUTOS	19.000,00	10.000,00	29.000,00	9.140,49	9.140,49	19.859,51	7.915,78	1.224,71
2.2.5.00	LOCALES	10.000,00	5.000,00	15.000,00	3.060,91	3.060,91	11.939,09	3.017,41	43,50
2.2.5.01	AUTONOMICAS	9.000,00	5.000,00	14.000,00	6.079,58	6.079,58	7.920,42	4.898,37	1.181,21
2.2.6	GASTOS DIVERSOS	10.400,00	0,00	10.400,00	8.175,63	8.175,63	2.224,37	6.122,52	2.053,11
2.2.6.02	PUBLICIDAD Y PROPAGANDA	100,00	0,00	100,00	333,96	333,96	-233,96	0,00	333,96
2.2.6.03	JURÍDICOS, CONTENCIOSOS	100,00	0,00	100,00	726,00	726,00	-626,00	726,00	0,00
2.2.6.06	REUNIONES, CONFERENCIAS Y CURSOS	100,00	0,00	100,00	0,00	0,00	100,00	0,00	0,00
2.2.6.08	PUBLICACIONES Y EDICIONES	100,00	0,00	100,00	0,00	0,00	100,00	0,00	0,00
2.2.6.99	OTROS	10.000,00	0,00	10.000,00	7.115,67	7.115,67	2.884,33	5.396,52	1.719,15
2.2.7	TRABAJOS REALIZADOS POR OTRAS EMPRESAS	5.788.000,00	11.000,00	5.799.000,00	5.479.711,00	4.719.910,00	1.079.090,00	3.581.301,08	1.138.608,92
2.2.7.00	LIMPIEZA Y ASEO	100.000,00	40.500,00	140.500,00	132.957,35	127.948,20	12.551,80	118.933,00	9.015,20



**Información a fecha: 31/12/2023**

**Unidad monetaria: Euros**

**Clasificación Orgánica 0804 EDUCACIÓN Y EMPLEO / DIRECCIÓN GENERAL DE GESTION EDUCATIVA**

**Clasificación Funcional 3221 PRODUCCIÓN DE BIENES PÚBLICOS DE CARÁCTER PREFERENTE / EDUCACIÓN / ENSEÑANZA / ENSEÑANZA REGIMEN GENERAL**

Clasificación Económica	Denominación	Presupuesto Inicial	Modificaciones de Crédito	Crédito Definitivo	Gastos Comprometidos	Obligaciones Reconocidas	Remanentes de Crédito	Pagos	Obligaciones Pdtes. de Pago
2.2.7.01	SEGURIDAD	2.000,00	0,00	2.000,00	19.830,06	16.785,70	-14.785,70	16.785,70	0,00
2.2.7.06	ESTUDIOS Y TRABAJOS TÉCNICOS	16.000,00	0,00	16.000,00	19.329,58	19.329,58	-3.329,58	15.124,83	4.204,75
2.2.7.07	SERVICIOS DE CARACTER INFORMÁTICO	220.000,00	0,00	220.000,00	153.798,09	142.494,00	77.506,00	85.973,45	56.520,55
2.2.7.12	SERVICIOS CONTRATADOS DE COMEDOR	350.000,00	50.500,00	400.500,00	496.890,30	432.179,60	-31.679,60	397.312,74	34.866,86
2.2.7.15	TRANSPORTE ESCOLAR	5.000.000,00	-80.000,00	4.920.000,00	4.631.039,93	3.956.821,94	963.178,06	2.928.086,08	1.028.735,86
2.2.7.21	PROGRAMAS DE INTERVENCIÓN Y SENSIBILIZACIÓN SOCIAL	50.000,00	0,00	50.000,00	0,00	0,00	50.000,00	0,00	0,00
2.2.7.99	OTROS	50.000,00	0,00	50.000,00	25.865,69	24.350,98	25.649,02	19.085,28	5.265,70
2.2.9	GASTOS DE FUNCIONAMIENTO DE CENTROS PÚBLICOS NO UNIVERSITARIOS	10.304.000,00	76.100,00	10.380.100,00	10.557.265,97	10.557.265,97	-177.165,97	8.400.721,97	2.156.544,00
2.2.9.00	GASTOS GENERALES	10.304.000,00	76.100,00	10.380.100,00	10.557.265,97	10.557.265,97	-177.165,97	8.400.721,97	2.156.544,00
2.3	INDEMNIZACION POR RAZON DEL SERVICIO	482.000,00	0,00	482.000,00	479.673,18	479.673,18	2.326,82	265.617,99	214.055,19
2.3.0	DIETAS	28.000,00	0,00	28.000,00	17.310,82	17.310,82	10.689,18	13.834,48	3.476,34
2.3.0.00	DIETAS	28.000,00	0,00	28.000,00	17.310,82	17.310,82	10.689,18	13.834,48	3.476,34
2.3.1	LOCOMOCIÓN	164.000,00	0,00	164.000,00	176.930,73	176.930,73	-12.930,73	169.314,76	7.615,97
2.3.1.00	LOCOMOCIÓN	164.000,00	0,00	164.000,00	176.930,73	176.930,73	-12.930,73	169.314,76	7.615,97
2.3.3	OTRAS INDEMNIZACIONES	290.000,00	0,00	290.000,00	285.431,63	285.431,63	4.568,37	82.468,75	202.962,88
2.3.3.00	OTRAS INDEMNIZACIONES	290.000,00	0,00	290.000,00	285.431,63	285.431,63	4.568,37	82.468,75	202.962,88
3	GASTOS FINANCIEROS	10.000,00	0,00	10.000,00	0,00	0,00	10.000,00	0,00	0,00
3.4	DE DEPOSITOS, FIANZAS Y OTROS	10.000,00	0,00	10.000,00	0,00	0,00	10.000,00	0,00	0,00
3.4.2	INTERESES DE DEMORA	10.000,00	0,00	10.000,00	0,00	0,00	10.000,00	0,00	0,00
3.4.2.00	INTERESES DE DEMORA	10.000,00	0,00	10.000,00	0,00	0,00	10.000,00	0,00	0,00
4	TRANSFERENCIAS CORRIENTES	66.661.463,00	3.509.169,00	70.170.632,00	69.444.794,05	69.355.745,45	814.886,55	68.638.423,88	717.321,57
4.6	A CORPORACIONES LOCALES	5.764.750,00	-2.015.831,00	3.748.919,00	3.748.474,33	3.748.474,33	444,67	3.707.100,59	41.373,74
4.6.1	A AYUNTAMIENTOS	5.764.750,00	-2.015.831,00	3.748.919,00	3.748.474,33	3.748.474,33	444,67	3.707.100,59	41.373,74
4.6.1.00	CONSERVACIÓN Y MANTENIMIENTO DE CENTROS	125.000,00	-6.127,00	118.873,00	118.429,57	118.429,57	443,43	77.055,83	41.373,74
4.6.1.01	MANTENIMIENTO DE ESCUELAS INFANTILES	850.000,00	-180.687,00	669.313,00	669.312,70	669.312,70	0,30	669.312,70	0,00
4.6.1.02	GRATUIDAD ESCOLARIZACIÓN 0 A 3 AÑOS	4.789.750,00	-1.829.017,00	2.960.733,00	2.960.732,06	2.960.732,06	0,94	2.960.732,06	0,00
4.7	A EMPRESAS PRIVADAS	4.611.250,00	215.000,00	4.826.250,00	4.825.860,00	4.825.860,00	390,00	4.825.860,00	0,00
4.7.0	A EMPRESAS PRIVADAS	4.611.250,00	215.000,00	4.826.250,00	4.825.860,00	4.825.860,00	390,00	4.825.860,00	0,00
4.7.0.00	GRATUIDAD ESCOLARIZACIÓN 0 A 3 AÑOS	4.611.250,00	215.000,00	4.826.250,00	4.825.860,00	4.825.860,00	390,00	4.825.860,00	0,00
4.8	A FAMILIAS E INSTITUCIONES SIN FINES DE LUCRO	56.285.463,00	5.310.000,00	61.595.463,00	60.870.459,72	60.781.411,12	814.051,88	60.105.463,29	675.947,83
4.8.0	A FAMILIAS E INSTITUCIONES SIN ANIMO DE LUCRO	56.285.463,00	5.310.000,00	61.595.463,00	60.870.459,72	60.781.411,12	814.051,88	60.105.463,29	675.947,83
4.8.0.00	CONCIERTOS EDUCATIVOS	51.630.313,00	5.310.000,00	56.940.313,00	57.385.820,93	57.296.772,33	-356.459,33	56.649.780,10	646.992,23
4.8.0.01	AYUDAS TRANSPORTE ESCOLAR	54.000,00	0,00	54.000,00	27.766,00	27.766,00	26.234,00	0,00	27.766,00





Información a fecha: 31/12/2023

Unidad monetaria: Euros

Clasificación Orgánica 0804 EDUCACIÓN Y EMPLEO / DIRECCIÓN GENERAL DE GESTION EDUCATIVA

Clasificación Funcional 3221 PRODUCCIÓN DE BIENES PÚBLICOS DE CARÁCTER PREFERENTE / EDUCACIÓN / ENSEÑANZA / ENSEÑANZA REGIMEN GENERAL

Clasificación Económica	Denominación	Presupuesto Inicial	Modificaciones de Crédito	Crédito Definitivo	Gastos Comprometidos	Obligaciones Reconocidas	Remanentes de Crédito	Pagos	Obligaciones Pdtes. de Pago
4.8.0.02	AYUDAS LIBROS DE TEXTO	660.000,00	0,00	660.000,00	483.486,61	483.486,61	176.513,39	482.831,01	655,60
4.8.0.03	MANTENIMIENTO CENTROS INFANTILES	36.000,00	0,00	36.000,00	26.400,00	26.400,00	9.600,00	26.400,00	0,00
4.8.0.04	GRATUIDAD ESCOLARIZACIÓN 0 A 3 AÑOS	2.005.150,00	0,00	2.005.150,00	1.594.335,27	1.594.335,27	410.814,73	1.593.801,27	534,00
4.8.0.05	SUBVENCIONES EDUCATIVAS	1.800.000,00	0,00	1.800.000,00	1.352.650,91	1.352.650,91	447.349,09	1.352.650,91	0,00
4.8.0.06	AYUDAS ACTIVIDADES EXTRAESCOLARES Y COMPLEMENTARIAS	100.000,00	0,00	100.000,00	0,00	0,00	100.000,00	0,00	0,00
6	INVERSIONES REALES	16.880.000,00	540.020,08	17.420.020,08	13.702.792,20	12.191.983,97	5.228.036,11	10.609.441,10	1.582.542,87
6.2	INVERSION NUEVAASOCIADAAL FUNCIONAMIENTO OPERATIVO DE LOS SERVICIOS	9.570.000,00	1.057.323,00	10.627.323,00	5.637.718,14	5.253.006,42	5.374.316,58	4.305.742,56	947.263,86
6.2.2	EDIFICIOS Y OTRAS CONSTRUCCIONES	7.705.000,00	1.867.323,00	9.572.323,00	4.592.517,75	4.207.806,03	5.364.516,97	3.515.864,61	691.941,42
6.2.2.01	CONSTRUCCION	6.510.000,00	1.867.323,00	8.377.323,00	4.360.779,06	4.122.599,61	4.254.723,39	3.467.258,91	655.340,70
6.2.2.03	INCORPORACION DE BIENES Y SERVICIOS	100.000,00	0,00	100.000,00	231.738,69	85.206,42	14.793,58	48.605,70	36.600,72
6.2.2.04	REDACCIÓN PROYECTO IES VILLAMEDIANA DE IREGUA	100.000,00	0,00	100.000,00	0,00	0,00	100.000,00	0,00	0,00
6.2.2.05	CONSTRUCCION	495.000,00	0,00	495.000,00	0,00	0,00	495.000,00	0,00	0,00
6.2.2.06	CONSTRUCCION COLEGIO AGONCILLO	500.000,00	0,00	500.000,00	0,00	0,00	500.000,00	0,00	0,00
6.2.4	ELEMENTOS DE TRANSPORTE	0,00	0,00	0,00	0,00	0,00	0,00	0,00	0,00
6.2.4.00	ADQUISICION	0,00	0,00	0,00	0,00	0,00	0,00	0,00	0,00
6.2.5	MOBILIARIO Y ENSERES	1.865.000,00	-810.000,00	1.055.000,00	1.045.200,39	1.045.200,39	9.799,61	789.877,95	255.322,44
6.2.5.00	ADQUISICION	1.765.000,00	-810.000,00	955.000,00	1.045.200,39	1.045.200,39	-90.200,39	789.877,95	255.322,44
6.2.5.04	ADQUISICIÓN	100.000,00	0,00	100.000,00	0,00	0,00	100.000,00	0,00	0,00
6.3	INVERSION DE REPOSICION ASOCIADAAL FUNCION. OPERAT. DE LOS SERVICIOS	6.940.000,00	-517.302,92	6.422.697,08	7.813.153,97	6.708.050,81	-285.353,73	6.177.738,50	530.312,31
6.3.2	EDIFICIOS Y OTRAS CONSTRUCCIONES	6.240.000,00	-217.302,92	6.022.697,08	7.615.645,49	6.510.542,33	-487.845,25	6.163.574,44	346.967,89
6.3.2.00	ADQUISICION	0,00	0,00	0,00	2.347,21	2.347,21	-2.347,21	2.347,21	0,00
6.3.2.01	CONSTRUCCION	3.840.000,00	238.627,64	4.078.627,64	7.486.204,89	6.397.233,89	-2.318.606,25	6.067.829,15	329.404,74
6.3.2.03	INCORPORACION DE BIENES Y SERVICIOS	400.000,00	317.069,44	717.069,44	127.093,39	110.961,23	606.108,21	93.398,08	17.563,15
6.3.2.04	CONSTRUCCION	2.000.000,00	-773.000,00	1.227.000,00	0,00	0,00	1.227.000,00	0,00	0,00
6.3.3	MAQUINARIA, INSTALACIONES Y UTILLAJE	0,00	0,00	0,00	396,31	396,31	-396,31	396,31	0,00
6.3.3.00	ADQUISICION	0,00	0,00	0,00	396,31	396,31	-396,31	396,31	0,00
6.3.5	MOBILIARIO Y ENSERES	700.000,00	-300.000,00	400.000,00	197.112,17	197.112,17	202.887,83	13.767,75	183.344,42
6.3.5.00	ADQUISICION	500.000,00	-300.000,00	200.000,00	197.112,17	197.112,17	2.887,83	13.767,75	183.344,42
6.3.5.04	ADQUISICIÓN	200.000,00	0,00	200.000,00	0,00	0,00	200.000,00	0,00	0,00
6.4	GASTOS DE INVERSIONES DE CARACTER INMATERIAL.	370.000,00	0,00	370.000,00	251.920,09	230.926,74	139.073,26	125.960,04	104.966,70
6.4.4	APLICACIONES INFORMATICAS	370.000,00	0,00	370.000,00	251.920,09	230.926,74	139.073,26	125.960,04	104.966,70
6.4.4.03	INCORPORACION DE BIENES Y SERVICIOS	370.000,00	0,00	370.000,00	251.920,09	230.926,74	139.073,26	125.960,04	104.966,70
7	TRANSFERENCIAS DE CAPITAL	2.005.000,00	-107.559,00	1.897.441,00	2.061.467,01	2.061.467,01	-164.026,01	1.902.905,06	158.561,95



**Gobierno  
de La  
Rioja**

**Hacienda Gob.Pub. S.D. y P.G.**

**Ejercicio: 2023**

**SICAP - Sistema de Información Contable**

**ESTADO DE LIQUIDACIÓN DEL PRESUPUESTO / I. LIQUIDACIÓN DEL PRESUPUESTO DE GASTOS**

**Página 236**

**Información a fecha: 31/12/2023**

**Unidad monetaria: Euros**

**Clasificación Orgánica 0804 EDUCACIÓN Y EMPLEO / DIRECCIÓN GENERAL DE GESTION EDUCATIVA**

**Clasificación Funcional 3221 PRODUCCIÓN DE BIENES PÚBLICOS DE CARÁCTER PREFERENTE / EDUCACIÓN / ENSEÑANZA / ENSEÑANZA REGIMEN GENERAL**

Clasificación Económica	Denominación	Presupuesto Inicial	Modificaciones de Crédito	Crédito Definitivo	Gastos Comprometidos	Obligaciones Reconocidas	Remanentes de Crédito	Pagos	Obligaciones Pdes. de Pago
7.6	A CORPORACIONES LOCALES	405.000,00	0,00	405.000,00	613.387,29	613.387,29	-208.387,29	454.825,34	158.561,95
7.6.1	A AYUNTAMIENTOS	405.000,00	0,00	405.000,00	613.387,29	613.387,29	-208.387,29	454.825,34	158.561,95
7.6.1.00	REMODELACIÓN CENTROS EDUCATIVOS	370.000,00	0,00	370.000,00	613.387,29	613.387,29	-243.387,29	454.825,34	158.561,95
7.6.1.01	AYUNTAMIENTO CALAHORRA CALEFACCIÓN C.E.I.P. ÁNGEL OLIVÁN	35.000,00	0,00	35.000,00	0,00	0,00	35.000,00	0,00	0,00
7.8	A FAMILIAS E INSTITUCIONES SIN FINES DE LUCRO	1.600.000,00	-107.559,00	1.492.441,00	1.448.079,72	1.448.079,72	44.361,28	1.448.079,72	0,00
7.8.0	A FAMILIAS E INSTITUCIONES SIN ANIMO DE LUCRO	1.600.000,00	-107.559,00	1.492.441,00	1.448.079,72	1.448.079,72	44.361,28	1.448.079,72	0,00
7.8.0.00	GRATUIDAD LIBROS DE TEXTO	1.600.000,00	-107.559,00	1.492.441,00	1.448.079,72	1.448.079,72	44.361,28	1.448.079,72	0,00
<b>Total Orgánico / Funcional</b>	<b>0804 / 3221</b>	<b>273.176.644,00</b>	<b>26.023.238,26</b>	<b>299.199.882,26</b>	<b>296.205.810,55</b>	<b>293.653.675,85</b>	<b>5.546.206,41</b>	<b>287.646.128,54</b>	<b>6.007.547,31</b>



**Información a fecha: 31/12/2023**

**Unidad monetaria: Euros**

**Clasificación Orgánica 0804 EDUCACIÓN Y EMPLEO / DIRECCIÓN GENERAL DE GESTION EDUCATIVA**

**Clasificación Funcional 3222 PRODUCCIÓN DE BIENES PÚBLICOS DE CARÁCTER PREFERENTE / EDUCACIÓN / ENSEÑANZA / ENSEÑANZA REGIMEN ESPECIAL**

Clasificación Económica	Denominación	Presupuesto Inicial	Modificaciones de Crédito	Crédito Definitivo	Gastos Comprometidos	Obligaciones Reconocidas	Remanentes de Crédito	Pagos	Obligaciones Pdes. de Pago
1	GASTOS DE PERSONAL	12.090.677,00	1.421.600,00	13.512.277,00	13.413.659,74	13.413.659,74	98.617,26	13.413.659,74	0,00
1.2	FUNCIONARIOS	624.867,00	0,00	624.867,00	574.573,94	574.573,94	50.293,06	574.573,94	0,00
1.2.0	RETRIBUCIONES BÁSICAS	342.311,00	0,00	342.311,00	318.046,15	318.046,15	24.264,85	318.046,15	0,00
1.2.0.00	SUELDO Y PAGAS EXTRAORDINARIAS	315.696,00	0,00	315.696,00	286.640,42	286.640,42	29.055,58	286.640,42	0,00
1.2.0.05	TRINIENOS	26.615,00	0,00	26.615,00	31.405,73	31.405,73	-4.790,73	31.405,73	0,00
1.2.1	RETRIBUCIONES COMPLEMENTARIAS	282.556,00	0,00	282.556,00	256.527,79	256.527,79	26.028,21	256.527,79	0,00
1.2.1.00	COMPLEMENTO DE DESTINO	120.974,00	0,00	120.974,00	104.678,28	104.678,28	16.295,72	104.678,28	0,00
1.2.1.01	COMPLEMENTO ESPECÍFICO	160.476,00	0,00	160.476,00	139.870,21	139.870,21	20.605,79	139.870,21	0,00
1.2.1.04	OTRAS REMUNERACIONES	1.106,00	0,00	1.106,00	11.979,30	11.979,30	-10.873,30	11.979,30	0,00
1.3	LABORALES	153.937,00	0,00	153.937,00	112.602,32	112.602,32	41.334,68	112.602,32	0,00
1.3.0	LABORAL FIJO	102.980,00	0,00	102.980,00	52.953,10	52.953,10	50.026,90	52.953,10	0,00
1.3.0.00	RETRIBUCIONES BÁSICAS	58.214,00	0,00	58.214,00	32.375,27	32.375,27	25.838,73	32.375,27	0,00
1.3.0.01	OTRAS REMUNERACIONES	44.766,00	0,00	44.766,00	20.577,83	20.577,83	24.188,17	20.577,83	0,00
1.3.1	LABORAL TEMPORAL	50.957,00	0,00	50.957,00	59.649,22	59.649,22	-8.692,22	59.649,22	0,00
1.3.1.00	RETRIBUCIONES BÁSICAS	28.243,00	0,00	28.243,00	32.709,10	32.709,10	-4.466,10	32.709,10	0,00
1.3.1.01	OTRAS REMUNERACIONES	22.714,00	0,00	22.714,00	26.940,12	26.940,12	-4.226,12	26.940,12	0,00
1.5	INCENTIVOS AL RENDIMIENTO	0,00	0,00	0,00	2.890,22	2.890,22	-2.890,22	2.890,22	0,00
1.5.0	PRODUCTIVIDAD	0,00	0,00	0,00	2.890,22	2.890,22	-2.890,22	2.890,22	0,00
1.5.0.00	PRODUCTIVIDAD	0,00	0,00	0,00	2.890,22	2.890,22	-2.890,22	2.890,22	0,00
1.6	CUOTAS, PRESTACIONES Y GASTOS SOCIALES A CARGO DEL EMPLEADOR	210.977,00	0,00	210.977,00	203.257,38	203.257,38	7.719,62	203.257,38	0,00
1.6.0	CUOTAS SOCIALES	210.977,00	0,00	210.977,00	203.257,38	203.257,38	7.719,62	203.257,38	0,00
1.6.0.00	SEGURIDAD SOCIAL	210.977,00	0,00	210.977,00	203.257,38	203.257,38	7.719,62	203.257,38	0,00
1.8	PERSONAL DOCENTE	11.100.896,00	1.421.600,00	12.522.496,00	12.520.335,88	12.520.335,88	2.160,12	12.520.335,88	0,00
1.8.0	RETRIBUCIONES BÁSICAS FUNCIONARIOS	5.209.907,00	255.100,00	5.465.007,00	5.519.128,95	5.519.128,95	-54.121,95	5.519.128,95	0,00
1.8.0.00	SUELDO Y PAGAS EXTRAORDINARIAS	4.600.315,00	177.600,00	4.777.915,00	4.829.801,05	4.829.801,05	-51.886,05	4.829.801,05	0,00
1.8.0.05	TRINIENOS	609.592,00	77.500,00	687.092,00	689.327,90	689.327,90	-2.235,90	689.327,90	0,00
1.8.1	RETRIBUCIONES COMPLEMENTARIAS FUNCIONARIOS	4.577.211,00	278.500,00	4.855.711,00	4.854.056,68	4.854.056,68	1.654,32	4.854.056,68	0,00
1.8.1.00	COMPLEMENTO DE DESTINO	1.783.355,00	84.500,00	1.867.855,00	1.875.321,87	1.875.321,87	-7.466,87	1.875.321,87	0,00
1.8.1.01	COMPLEMENTO ESPECÍFICO	2.634.249,00	194.000,00	2.828.249,00	2.827.094,29	2.827.094,29	1.154,71	2.827.094,29	0,00
1.8.1.04	OTRAS REMUNERACIONES	159.607,00	0,00	159.607,00	151.640,52	151.640,52	7.966,48	151.640,52	0,00
1.8.4	IMPREVISTOS Y FUNCIONES NO CLASIFICADAS	2.500,00	0,00	2.500,00	0,00	0,00	2.500,00	0,00	0,00
1.8.4.01	INDEMNIZACIONES JUDICIALES	1.500,00	0,00	1.500,00	0,00	0,00	1.500,00	0,00	0,00
1.8.4.02	OTROS IMPREVISTOS	1.000,00	0,00	1.000,00	0,00	0,00	1.000,00	0,00	0,00



Información a fecha: 31/12/2023

Unidad monetaria: Euros

Clasificación Orgánica 0804 EDUCACIÓN Y EMPLEO / DIRECCIÓN GENERAL DE GESTION EDUCATIVA

Clasificación Funcional 3222 PRODUCCIÓN DE BIENES PÚBLICOS DE CARÁCTER PREFERENTE / EDUCACIÓN / ENSEÑANZA / ENSEÑANZA REGIMEN ESPECIAL

Clasificación Económica	Denominación	Presupuesto Inicial	Modificaciones de Crédito	Crédito Definitivo	Gastos Comprometidos	Obligaciones Reconocidas	Remanentes de Crédito	Pagos	Obligaciones Pdes. de Pago
1.8.8	INCENTIVOS AL RENDIMIENTO	114.021,00	0,00	114.021,00	61.227,54	61.227,54	52.793,46	61.227,54	0,00
1.8.8.00	PRODUCTIVIDAD	114.021,00	0,00	114.021,00	61.227,54	61.227,54	52.793,46	61.227,54	0,00
1.8.9	CUOTAS, PRESTAC. Y GASTOS SOCIALES A CARGO DEL EMPLEADOR	1.197.257,00	888.000,00	2.085.257,00	2.085.922,71	2.085.922,71	-665,71	2.085.922,71	0,00
1.8.9.00	SEGURIDAD SOCIAL	1.197.257,00	888.000,00	2.085.257,00	2.085.922,71	2.085.922,71	-665,71	2.085.922,71	0,00
2	GASTOS EN BIENES CORRIENTES Y SERVICIOS	1.118.800,00	0,00	1.118.800,00	1.046.407,52	1.040.719,27	78.080,73	879.352,11	161.367,16
2.0	ARRENDAMIENTOS Y CANONES	500,00	0,00	500,00	0,00	0,00	500,00	0,00	0,00
2.0.9	CÁNONES	500,00	0,00	500,00	0,00	0,00	500,00	0,00	0,00
2.0.9.00	CÁNONES	500,00	0,00	500,00	0,00	0,00	500,00	0,00	0,00
2.2	MATERIAL, SUMINISTROS Y OTROS	1.058.300,00	0,00	1.058.300,00	1.013.502,07	1.007.813,82	50.486,18	869.736,00	138.077,82
2.2.0	MATERIAL DE OFICINA	200,00	0,00	200,00	0,00	0,00	200,00	0,00	0,00
2.2.0.00	ORDINARIO NO INVENTARIABLE	100,00	0,00	100,00	0,00	0,00	100,00	0,00	0,00
2.2.0.01	PRENSA, REVISTAS, LIBROS Y OTRAS PUBLICACIONES	100,00	0,00	100,00	0,00	0,00	100,00	0,00	0,00
2.2.1	SUMINISTROS	50.000,00	0,00	50.000,00	5.688,25	0,00	50.000,00	0,00	0,00
2.2.1.07	MATERIALES ESPECIALES	50.000,00	0,00	50.000,00	5.688,25	0,00	50.000,00	0,00	0,00
2.2.6	GASTOS DIVERSOS	40.000,00	0,00	40.000,00	0,00	0,00	40.000,00	0,00	0,00
2.2.6.99	OTROS	40.000,00	0,00	40.000,00	0,00	0,00	40.000,00	0,00	0,00
2.2.7	TRABAJOS REALIZADOS POR OTRAS EMPRESAS	100,00	0,00	100,00	0,00	0,00	100,00	0,00	0,00
2.2.7.07	SERVICIOS DE CARACTER INFORMÁTICO	100,00	0,00	100,00	0,00	0,00	100,00	0,00	0,00
2.2.9	GASTOS DE FUNCIONAMIENTO DE CENTROS PÚBLICOS NO UNIVERSITARIOS	968.000,00	0,00	968.000,00	1.007.813,82	1.007.813,82	-39.813,82	869.736,00	138.077,82
2.2.9.00	GASTOS GENERALES	968.000,00	0,00	968.000,00	1.007.813,82	1.007.813,82	-39.813,82	869.736,00	138.077,82
2.3	INDEMNIZACION POR RAZON DEL SERVICIO	60.000,00	0,00	60.000,00	32.905,45	32.905,45	27.094,55	9.616,11	23.289,34
2.3.0	DIETAS	15.000,00	0,00	15.000,00	5.850,61	5.850,61	9.149,39	3.554,88	2.295,73
2.3.0.00	DIETAS	15.000,00	0,00	15.000,00	5.850,61	5.850,61	9.149,39	3.554,88	2.295,73
2.3.1	LOCOMOCIÓN	15.000,00	0,00	15.000,00	7.620,46	7.620,46	7.379,54	5.051,55	2.568,91
2.3.1.00	LOCOMOCIÓN	15.000,00	0,00	15.000,00	7.620,46	7.620,46	7.379,54	5.051,55	2.568,91
2.3.3	OTRAS INDEMNIZACIONES	30.000,00	0,00	30.000,00	19.434,38	19.434,38	10.565,62	1.009,68	18.424,70
2.3.3.00	OTRAS INDEMNIZACIONES	30.000,00	0,00	30.000,00	19.434,38	19.434,38	10.565,62	1.009,68	18.424,70
6	INVERSIONES REALES	160.000,00	87.190,90	247.190,90	48.818,55	48.818,55	198.372,35	0,00	48.818,55
6.2	INVERSION NUEVAASOCIADAAL FUNCIONAMIENTO OPERATIVO DE LOS SERVICIOS	10.000,00	0,00	10.000,00	46.677,35	46.677,35	-36.677,35	0,00	46.677,35
6.2.5	MOBILIARIO Y ENSERES	10.000,00	0,00	10.000,00	46.677,35	46.677,35	-36.677,35	0,00	46.677,35
6.2.5.00	ADQUISICION	10.000,00	0,00	10.000,00	46.677,35	46.677,35	-36.677,35	0,00	46.677,35
6.3	INVERSION DE REPOSICION ASOCIADAAL FUNCION. OPERAT. DE LOS SERVICIOS	150.000,00	87.190,90	237.190,90	2.141,20	2.141,20	235.049,70	0,00	2.141,20
6.3.2	EDIFICIOS Y OTRAS CONSTRUCCIONES	100.000,00	87.190,90	187.190,90	0,00	0,00	187.190,90	0,00	0,00



Gobierno  
de La  
Rioja

Hacienda Gob.Pub. S.D. y P.G.

Ejercicio: 2023

SICAP - Sistema de Información Contable

ESTADO DE LIQUIDACIÓN DEL PRESUPUESTO / I. LIQUIDACIÓN DEL PRESUPUESTO DE GASTOS

Página 239

Información a fecha: 31/12/2023

Unidad monetaria: Euros

Clasificación Orgánica 0804 EDUCACIÓN Y EMPLEO / DIRECCIÓN GENERAL DE GESTION EDUCATIVA

Clasificación Funcional 3222 PRODUCCIÓN DE BIENES PÚBLICOS DE CARÁCTER PREFERENTE / EDUCACIÓN / ENSEÑANZA / ENSEÑANZA REGIMEN ESPECIAL

Clasificación Económica	Denominación	Presupuesto Inicial	Modificaciones de Crédito	Crédito Definitivo	Gastos Comprometidos	Obligaciones Reconocidas	Remanentes de Crédito	Pagos	Obligaciones Pdes. de Pago
6.3.2.01	CONSTRUCCION	100.000,00	87.190,90	187.190,90	0,00	0,00	187.190,90	0,00	0,00
6.3.5	MOBILIARIO Y ENSERES	50.000,00	0,00	50.000,00	2.141,20	2.141,20	47.858,80	0,00	2.141,20
6.3.5.00	ADQUISICION	50.000,00	0,00	50.000,00	2.141,20	2.141,20	47.858,80	0,00	2.141,20
<b>Total Orgánico / Funcional</b>	<b>0804 / 3222</b>	<b>13.369.477,00</b>	<b>1.508.790,90</b>	<b>14.878.267,90</b>	<b>14.508.885,81</b>	<b>14.503.197,56</b>	<b>375.070,34</b>	<b>14.293.011,85</b>	<b>210.185,71</b>



**Información a fecha: 31/12/2023**

**Unidad monetaria: Euros**

**Clasificación Orgánica 0804 EDUCACIÓN Y EMPLEO / DIRECCIÓN GENERAL DE GESTION EDUCATIVA**

**Clasificación Funcional 3223 PRODUCCIÓN DE BIENES PÚBLICOS DE CARÁCTER PREFERENTE / EDUCACIÓN / ENSEÑANZA / FORMACIÓN PROFESIONAL**

Clasificación Económica	Denominación	Presupuesto Inicial	Modificaciones de Crédito	Crédito Definitivo	Gastos Comprometidos	Obligaciones Reconocidas	Remanentes de Crédito	Pagos	Obligaciones Pdes. de Pago
1	GASTOS DE PERSONAL	20.529.107,00	6.730.500,00	27.259.607,00	27.266.876,22	27.266.876,22	-7.269,22	27.266.876,22	0,00
1.8	PERSONAL DOCENTE	20.529.107,00	6.730.500,00	27.259.607,00	27.266.876,22	27.266.876,22	-7.269,22	27.266.876,22	0,00
1.8.0	RETRIBUCIONES BÁSICAS FUNCIONARIOS	8.843.306,00	2.576.000,00	11.419.306,00	11.453.521,97	11.453.521,97	-34.215,97	11.453.521,97	0,00
1.8.0.00	SUELDO Y PAGAS EXTRAORDINARIAS	8.012.646,00	2.399.000,00	10.411.646,00	10.445.848,45	10.445.848,45	-34.202,45	10.445.848,45	0,00
1.8.0.05	TRINIENOS	830.660,00	177.000,00	1.007.660,00	1.007.673,52	1.007.673,52	-13,52	1.007.673,52	0,00
1.8.1	RETRIBUCIONES COMPLEMENTARIAS FUNCIONARIOS	8.139.367,00	1.971.500,00	10.110.867,00	10.116.152,91	10.116.152,91	-5.285,91	10.116.152,91	0,00
1.8.1.00	COMPLEMENTO DE DESTINO	3.290.887,00	814.500,00	4.105.387,00	4.105.769,31	4.105.769,31	-382,31	4.105.769,31	0,00
1.8.1.01	COMPLEMENTO ESPECÍFICO	4.590.146,00	1.102.500,00	5.692.646,00	5.697.622,51	5.697.622,51	-4.976,51	5.697.622,51	0,00
1.8.1.04	OTRAS REMUNERACIONES	258.334,00	54.500,00	312.834,00	312.761,09	312.761,09	72,91	312.761,09	0,00
1.8.4	IMPREVISTOS Y FUNCIONES NO CLASIFICADAS	4.538,00	0,00	4.538,00	0,00	0,00	4.538,00	0,00	0,00
1.8.4.01	INDEMNIZACIONES JUDICIALES	1.500,00	0,00	1.500,00	0,00	0,00	1.500,00	0,00	0,00
1.8.4.02	OTROS IMPREVISTOS	3.038,00	0,00	3.038,00	0,00	0,00	3.038,00	0,00	0,00
1.8.8	INCENTIVOS AL RENDIMIENTO	145.992,00	0,00	145.992,00	116.236,32	116.236,32	29.755,68	116.236,32	0,00
1.8.8.00	PRODUCTIVIDAD	144.492,00	0,00	144.492,00	109.714,68	109.714,68	34.777,32	109.714,68	0,00
1.8.8.01	GRATIFICACIONES	1.500,00	0,00	1.500,00	6.521,64	6.521,64	-5.021,64	6.521,64	0,00
1.8.9	CUOTAS, PRESTAC. Y GASTOS SOCIALES A CARGO DEL EMPLEADOR	3.395.904,00	2.183.000,00	5.578.904,00	5.580.965,02	5.580.965,02	-2.061,02	5.580.965,02	0,00
1.8.9.00	SEGURIDAD SOCIAL	3.395.904,00	2.183.000,00	5.578.904,00	5.580.965,02	5.580.965,02	-2.061,02	5.580.965,02	0,00
2	GASTOS EN BIENES CORRIENTES Y SERVICIOS	2.639.400,00	552.832,31	3.192.232,31	2.597.606,86	2.593.204,20	599.028,11	2.449.308,22	143.895,98
2.2	MATERIAL, SUMINISTROS Y OTROS	2.585.400,00	552.832,31	3.138.232,31	2.560.733,97	2.556.331,31	581.901,00	2.421.301,71	135.029,60
2.2.0	MATERIAL DE OFICINA	300,00	0,00	300,00	0,00	0,00	300,00	0,00	0,00
2.2.0.00	ORDINARIO NO INVENTARIABLE	100,00	0,00	100,00	0,00	0,00	100,00	0,00	0,00
2.2.0.02	MATERIAL INFORMÁTICO NO INVENTARIABLE	200,00	0,00	200,00	0,00	0,00	200,00	0,00	0,00
2.2.1	SUMINISTROS	100,00	0,00	100,00	0,00	0,00	100,00	0,00	0,00
2.2.1.99	OTROS SUMINISTROS	100,00	0,00	100,00	0,00	0,00	100,00	0,00	0,00
2.2.7	TRABAJOS REALIZADOS POR OTRAS EMPRESAS	300.000,00	50.000,00	350.000,00	0,00	0,00	350.000,00	0,00	0,00
2.2.7.07	SERVICIOS DE CARACTER INFORMÁTICO	0,00	50.000,00	50.000,00	0,00	0,00	50.000,00	0,00	0,00
2.2.7.14	ACTIVIDADES FORMATIVAS	200.000,00	0,00	200.000,00	0,00	0,00	200.000,00	0,00	0,00
2.2.7.15	TRANSPORTE ESCOLAR	100.000,00	0,00	100.000,00	0,00	0,00	100.000,00	0,00	0,00
2.2.9	GASTOS DE FUNCIONAMIENTO DE CENTROS PÚBLICOS NO UNIVERSITARIOS	2.285.000,00	502.832,31	2.787.832,31	2.560.733,97	2.556.331,31	231.501,00	2.421.301,71	135.029,60
2.2.9.00	GASTOS GENERALES	2.285.000,00	502.832,31	2.787.832,31	2.560.733,97	2.556.331,31	231.501,00	2.421.301,71	135.029,60
2.3	INDEMNIZACION POR RAZON DEL SERVICIO	54.000,00	0,00	54.000,00	36.872,89	36.872,89	17.127,11	28.006,51	8.866,38
2.3.0	DIETAS	4.000,00	0,00	4.000,00	97,65	97,65	3.902,35	97,65	0,00
2.3.0.00	DIETAS	4.000,00	0,00	4.000,00	97,65	97,65	3.902,35	97,65	0,00



**Información a fecha: 31/12/2023**

**Unidad monetaria: Euros**

**Clasificación Orgánica 0804 EDUCACIÓN Y EMPLEO / DIRECCIÓN GENERAL DE GESTION EDUCATIVA**

**Clasificación Funcional 3223 PRODUCCIÓN DE BIENES PÚBLICOS DE CARÁCTER PREFERENTE / EDUCACIÓN / ENSEÑANZA / FORMACIÓN PROFESIONAL**

Clasificación Económica	Denominación	Presupuesto Inicial	Modificaciones de Crédito	Crédito Definitivo	Gastos Comprometidos	Obligaciones Reconocidas	Remanentes de Crédito	Pagos	Obligaciones Pdes. de Pago
2.3.1	LOCOMOCIÓN	20.000,00	0,00	20.000,00	20,24	20,24	19.979,76	20,24	0,00
2.3.1.00	LOCOMOCIÓN	20.000,00	0,00	20.000,00	20,24	20,24	19.979,76	20,24	0,00
2.3.3	OTRAS INDEMNIZACIONES	30.000,00	0,00	30.000,00	36.755,00	36.755,00	-6.755,00	27.888,62	8.866,38
2.3.3.00	OTRAS INDEMNIZACIONES	30.000,00	0,00	30.000,00	36.755,00	36.755,00	-6.755,00	27.888,62	8.866,38
4	TRANSFERENCIAS CORRIENTES	8.026.000,00	143.000,00	8.169.000,00	8.590.891,90	8.563.721,28	-394.721,28	8.438.788,16	124.933,12
4.8	A FAMILIAS E INSTITUCIONES SIN FINES DE LUCRO	8.026.000,00	143.000,00	8.169.000,00	8.590.891,90	8.563.721,28	-394.721,28	8.438.788,16	124.933,12
4.8.0	A FAMILIAS E INSTITUCIONES SIN ANIMO DE LUCRO	8.026.000,00	143.000,00	8.169.000,00	8.590.891,90	8.563.721,28	-394.721,28	8.438.788,16	124.933,12
4.8.0.00	CONCIERTOS EDUCATIVOS	8.000.000,00	143.000,00	8.143.000,00	8.571.604,84	8.544.434,22	-401.434,22	8.438.788,16	105.646,06
4.8.0.01	AYUDAS TRANSPORTE ESCOLAR	21.000,00	0,00	21.000,00	19.287,06	19.287,06	1.712,94	0,00	19.287,06
4.8.0.02	AYUDAS LIBROS DE TEXTO	5.000,00	0,00	5.000,00	0,00	0,00	5.000,00	0,00	0,00
6	INVERSIONES REALES	1.650.000,00	1.619.628,18	3.269.628,18	1.882.949,65	903.540,27	2.366.087,91	373.413,71	530.126,56
6.2	INVERSION NUEVAASOCIADAAL FUNCIONAMIENTO OPERATIVO DE LOS SERVICIOS	1.650.000,00	1.262.131,85	2.912.131,85	1.429.395,67	714.976,29	2.197.155,56	184.849,73	530.126,56
6.2.2	EDIFICIOS Y OTRAS CONSTRUCCIONES	1.000.000,00	0,00	1.000.000,00	788.466,61	540.416,61	459.583,39	10.290,05	530.126,56
6.2.2.03	INCORPORACION DE BIENES Y SERVICIOS	1.000.000,00	0,00	1.000.000,00	788.466,61	540.416,61	459.583,39	10.290,05	530.126,56
6.2.3	MAQUINARIA, INSTALACIONES Y UTILLAJE	0,00	35.514,08	35.514,08	6.360,97	6.360,97	29.153,11	6.360,97	0,00
6.2.3.00	ADQUISICION	0,00	35.514,08	35.514,08	6.360,97	6.360,97	29.153,11	6.360,97	0,00
6.2.5	MOBILIARIO Y ENSERES	650.000,00	1.026.617,77	1.676.617,77	634.568,09	168.198,71	1.508.419,06	168.198,71	0,00
6.2.5.00	ADQUISICION	650.000,00	1.026.617,77	1.676.617,77	634.568,09	168.198,71	1.508.419,06	168.198,71	0,00
6.2.6	EQUIPOS PARA PROCESOS DE INFORMACION	0,00	200.000,00	200.000,00	0,00	0,00	200.000,00	0,00	0,00
6.2.6.00	ADQUISICION	0,00	200.000,00	200.000,00	0,00	0,00	200.000,00	0,00	0,00
6.3	INVERSION DE REPOSICION ASOCIADAAL FUNCION. OPERAT. DE LOS SERVICIOS	0,00	357.496,33	357.496,33	453.553,98	188.563,98	168.932,35	188.563,98	0,00
6.3.2	EDIFICIOS Y OTRAS CONSTRUCCIONES	0,00	357.496,33	357.496,33	453.553,98	188.563,98	168.932,35	188.563,98	0,00
6.3.2.01	CONSTRUCCION	0,00	307.496,33	307.496,33	448.048,48	183.058,48	124.437,85	183.058,48	0,00
6.3.2.03	INCORPORACION DE BIENES Y SERVICIOS	0,00	50.000,00	50.000,00	5.505,50	5.505,50	44.494,50	5.505,50	0,00
7	TRANSFERENCIAS DE CAPITAL	70.000,00	-3.389,00	66.611,00	33.853,36	33.853,36	32.757,64	33.853,36	0,00
7.8	A FAMILIAS E INSTITUCIONES SIN FINES DE LUCRO	70.000,00	-3.389,00	66.611,00	33.853,36	33.853,36	32.757,64	33.853,36	0,00
7.8.0	A FAMILIAS E INSTITUCIONES SIN ANIMO DE LUCRO	70.000,00	-3.389,00	66.611,00	33.853,36	33.853,36	32.757,64	33.853,36	0,00
7.8.0.00	GRATUIDAD LIBROS DE TEXTO	70.000,00	-3.389,00	66.611,00	33.853,36	33.853,36	32.757,64	33.853,36	0,00
<b>Total Orgánico / Funcional</b>	<b>0804 / 3223</b>	<b>32.914.507,00</b>	<b>9.042.571,49</b>	<b>41.957.078,49</b>	<b>40.372.177,99</b>	<b>39.361.195,33</b>	<b>2.595.883,16</b>	<b>38.562.239,67</b>	<b>798.955,66</b>



Información a fecha: 31/12/2023

Unidad monetaria: Euros

Clasificación Orgánica 0804 EDUCACIÓN Y EMPLEO / DIRECCIÓN GENERAL DE GESTION EDUCATIVA

Clasificación Funcional 4612 ACTUACIONES DE CARÁCTER ECONÓMICO / INVESTIGACION, DESARROLLO E INNOVACION / INVESTIGACIÓN, DESARROLLO E INNOVACIÓN / INNOVACIÓN

Clasificación Económica	Denominación	Presupuesto Inicial	Modificaciones de Crédito	Crédito Definitivo	Gastos Comprometidos	Obligaciones Reconocidas	Remanentes de Crédito	Pagos	Obligaciones Pdtes. de Pago
2	GASTOS EN BIENES CORRIENTES Y SERVICIOS	1.082.521,00	1.237.731,20	2.320.252,20	1.278.772,39	1.278.772,39	1.041.479,81	1.168.729,32	110.043,07
2.2	MATERIAL, SUMINISTROS Y OTROS	1.082.521,00	1.237.731,20	2.320.252,20	1.278.772,39	1.278.772,39	1.041.479,81	1.168.729,32	110.043,07
2.2.3	TRANSPORTES	2.000,00	0,00	2.000,00	0,00	0,00	2.000,00	0,00	0,00
2.2.3.00	TRANSPORTES	2.000,00	0,00	2.000,00	0,00	0,00	2.000,00	0,00	0,00
2.2.6	GASTOS DIVERSOS	3.000,00	0,00	3.000,00	0,00	0,00	3.000,00	0,00	0,00
2.2.6.08	PUBLICACIONES Y EDICIONES	3.000,00	0,00	3.000,00	0,00	0,00	3.000,00	0,00	0,00
2.2.7	TRABAJOS REALIZADOS POR OTRAS EMPRESAS	15.000,00	0,00	15.000,00	0,00	0,00	15.000,00	0,00	0,00
2.2.7.06	ESTUDIOS Y TRABAJOS TÉCNICOS	15.000,00	0,00	15.000,00	0,00	0,00	15.000,00	0,00	0,00
2.2.9	GASTOS DE FUNCIONAMIENTO DE CENTROS PÚBLICOS NO UNIVERSITARIOS	1.062.521,00	1.237.731,20	2.300.252,20	1.278.772,39	1.278.772,39	1.021.479,81	1.168.729,32	110.043,07
2.2.9.00	GASTOS GENERALES	1.062.521,00	1.237.731,20	2.300.252,20	1.278.772,39	1.278.772,39	1.021.479,81	1.168.729,32	110.043,07
<b>Total Orgánico / Funcional</b>	<b>0804 / 4612</b>	<b>1.082.521,00</b>	<b>1.237.731,20</b>	<b>2.320.252,20</b>	<b>1.278.772,39</b>	<b>1.278.772,39</b>	<b>1.041.479,81</b>	<b>1.168.729,32</b>	<b>110.043,07</b>





**Información a fecha: 31/12/2023**

**Unidad monetaria: Euros**

**Clasificación Orgánica 0805 EDUCACIÓN Y EMPLEO / DIRECCIÓN GENERAL DE FORMACIÓN PROFESIONAL**

**Clasificación Funcional 24121 ACTUACIONES DE PROTECCIÓN Y PROMOCIÓN SOCIAL / EMPLEO / EMPLEO / FORMACIÓN PARA EL EMPLEO / SERVICIOS GENERALES FORMACIÓN PARA EL EMPLEO**

Clasificación Económica	Denominación	Presupuesto Inicial	Modificaciones de Crédito	Crédito Definitivo	Gastos Comprometidos	Obligaciones Reconocidas	Remanentes de Crédito	Pagos	Obligaciones Pdtes. de Pago
1	GASTOS DE PERSONAL	1.773.398,00	0,00	1.773.398,00	1.759.524,93	1.759.524,93	13.873,07	1.759.524,93	0,00
1.0	ALTOS CARGOS	67.278,00	0,00	67.278,00	70.351,95	70.351,95	-3.073,95	70.351,95	0,00
1.0.0	RETRIBUCIONES BÁSICAS Y OTRAS REMUNERACIONES DE ALTOS CARGOS	67.278,00	0,00	67.278,00	70.351,95	70.351,95	-3.073,95	70.351,95	0,00
1.0.0.00	RETRIBUCIONES BÁSICAS	22.829,00	0,00	22.829,00	23.770,86	23.770,86	-941,86	23.770,86	0,00
1.0.0.01	OTRAS REMUNERACIONES	44.449,00	0,00	44.449,00	46.581,09	46.581,09	-2.132,09	46.581,09	0,00
1.2	FUNCIONARIOS	1.301.373,00	0,00	1.301.373,00	1.301.431,69	1.301.431,69	-58,69	1.301.431,69	0,00
1.2.0	RETRIBUCIONES BÁSICAS	721.117,00	0,00	721.117,00	714.309,86	714.309,86	6.807,14	714.309,86	0,00
1.2.0.00	SUELDO Y PAGAS EXTRAORDINARIAS	649.955,00	0,00	649.955,00	633.243,53	633.243,53	16.711,47	633.243,53	0,00
1.2.0.05	TRIENIOS	71.162,00	0,00	71.162,00	81.066,33	81.066,33	-9.904,33	81.066,33	0,00
1.2.1	RETRIBUCIONES COMPLEMENTARIAS	580.256,00	0,00	580.256,00	587.121,83	587.121,83	-6.865,83	587.121,83	0,00
1.2.1.00	COMPLEMENTO DE DESTINO	253.204,00	0,00	253.204,00	231.167,46	231.167,46	22.036,54	231.167,46	0,00
1.2.1.01	COMPLEMENTO ESPECÍFICO	325.200,00	0,00	325.200,00	330.457,97	330.457,97	-5.257,97	330.457,97	0,00
1.2.1.04	OTRAS REMUNERACIONES	1.852,00	0,00	1.852,00	25.496,40	25.496,40	-23.644,40	25.496,40	0,00
1.3	LABORALES	73.710,00	0,00	73.710,00	36.414,80	36.414,80	37.295,20	36.414,80	0,00
1.3.0	LABORAL FIJO	33.838,00	0,00	33.838,00	36.414,80	36.414,80	-2.576,80	36.414,80	0,00
1.3.0.00	RETRIBUCIONES BÁSICAS	21.289,00	0,00	21.289,00	22.440,39	22.440,39	-1.151,39	22.440,39	0,00
1.3.0.01	OTRAS REMUNERACIONES	12.549,00	0,00	12.549,00	13.974,41	13.974,41	-1.425,41	13.974,41	0,00
1.3.1	LABORAL TEMPORAL	39.872,00	0,00	39.872,00	0,00	0,00	39.872,00	0,00	0,00
1.3.1.00	RETRIBUCIONES BÁSICAS	20.997,00	0,00	20.997,00	0,00	0,00	20.997,00	0,00	0,00
1.3.1.01	OTRAS REMUNERACIONES	18.875,00	0,00	18.875,00	0,00	0,00	18.875,00	0,00	0,00
1.5	INCENTIVOS AL RENDIMIENTO	0,00	0,00	0,00	10.698,45	10.698,45	-10.698,45	10.698,45	0,00
1.5.0	PRODUCTIVIDAD	0,00	0,00	0,00	10.698,45	10.698,45	-10.698,45	10.698,45	0,00
1.5.0.00	PRODUCTIVIDAD	0,00	0,00	0,00	10.698,45	10.698,45	-10.698,45	10.698,45	0,00
1.6	CUOTAS, PRESTACIONES Y GASTOS SOCIALES A CARGO DEL EMPLEADOR	331.037,00	0,00	331.037,00	340.628,04	340.628,04	-9.591,04	340.628,04	0,00
1.6.0	CUOTAS SOCIALES	331.037,00	0,00	331.037,00	340.628,04	340.628,04	-9.591,04	340.628,04	0,00
1.6.0.00	SEGURIDAD SOCIAL	331.037,00	0,00	331.037,00	340.628,04	340.628,04	-9.591,04	340.628,04	0,00
2	GASTOS EN BIENES CORRIENTES Y SERVICIOS	2.518.890,00	-721.284,51	1.797.605,49	1.239.647,59	688.045,82	1.109.559,67	529.841,16	158.204,66
2.2	MATERIAL, SUMINISTROS Y OTROS	2.304.690,00	-919.871,19	1.384.818,81	854.821,57	303.219,80	1.081.599,01	281.752,74	21.467,06
2.2.0	MATERIAL DE OFICINA	6.120,00	0,00	6.120,00	24.859,80	2.032,06	4.087,94	1.269,67	762,39
2.2.0.00	ORDINARIO NO INVENTARIABLE	5.100,00	0,00	5.100,00	21.588,73	1.991,52	3.108,48	1.229,13	762,39
2.2.0.02	MATERIAL INFORMÁTICO NO INVENTARIABLE	1.020,00	0,00	1.020,00	3.271,07	40,54	979,46	40,54	0,00
2.2.1	SUMINISTROS	9.284,00	0,00	9.284,00	12.379,74	8.570,12	713,88	7.068,36	1.501,76
2.2.1.00	ENERGIA ELECTRICA	7.080,00	0,00	7.080,00	9.204,19	5.394,57	1.685,43	4.919,33	475,24



Información a fecha: 31/12/2023

Unidad monetaria: Euros

Clasificación Orgánica 0805 EDUCACIÓN Y EMPLEO / DIRECCIÓN GENERAL DE FORMACIÓN PROFESIONAL

Clasificación Funcional 24121 ACTUACIONES DE PROTECCIÓN Y PROMOCIÓN SOCIAL / EMPLEO / EMPLEO / FORMACIÓN PARA EL EMPLEO / SERVICIOS GENERALES FORMACIÓN PARA EL EMPLEO

Clasificación Económica	Denominación	Presupuesto Inicial	Modificaciones de Crédito	Crédito Definitivo	Gastos Comprometidos	Obligaciones Reconocidas	Remanentes de Crédito	Pagos	Obligaciones Pdtes. de Pago
2.2.1.04	VESTUARIO	102,00	0,00	102,00	1.253,26	1.253,26	-1.151,26	257,43	995,83
2.2.1.07	MATERIALES ESPECIALES	1.000,00	0,00	1.000,00	1.709,60	1.709,60	-709,60	1.709,60	0,00
2.2.1.23	CALZADO	102,00	0,00	102,00	182,00	182,00	-80,00	182,00	0,00
2.2.1.99	OTROS SUMINISTROS	1.000,00	0,00	1.000,00	30,69	30,69	969,31	0,00	30,69
2.2.2	COMUNICACIONES	19.080,00	0,00	19.080,00	47.891,25	11.070,58	8.009,42	7.894,04	3.176,54
2.2.2.01	POSTALES	19.080,00	0,00	19.080,00	47.891,25	11.070,58	8.009,42	7.894,04	3.176,54
2.2.6	GASTOS DIVERSOS	12.620,00	5.000,00	17.620,00	5.693,54	5.693,54	11.926,46	5.210,02	483,52
2.2.6.02	PUBLICIDAD Y PROPAGANDA	3.060,00	0,00	3.060,00	1.041,81	1.041,81	2.018,19	1.041,81	0,00
2.2.6.03	JURÍDICOS, CONTENCIOSOS	1.000,00	0,00	1.000,00	0,00	0,00	1.000,00	0,00	0,00
2.2.6.06	REUNIONES, CONFERENCIAS Y CURSOS	300,00	0,00	300,00	0,00	0,00	300,00	0,00	0,00
2.2.6.12	IMPRESIÓN CERTIFICADOS PROFESIONALIDAD	8.160,00	5.000,00	13.160,00	4.015,88	4.015,88	9.144,12	3.532,36	483,52
2.2.6.99	OTROS	100,00	0,00	100,00	635,85	635,85	-535,85	635,85	0,00
2.2.7	TRABAJOS REALIZADOS POR OTRAS EMPRESAS	2.257.586,00	-924.871,19	1.332.714,81	763.997,24	275.853,50	1.056.861,31	260.310,65	15.542,85
2.2.7.00	LIMPIEZA Y ASEO	0,00	0,00	0,00	0,00	0,00	0,00	0,00	0,00
2.2.7.03	POSTALES	306,00	0,00	306,00	0,00	0,00	306,00	0,00	0,00
2.2.7.06	ESTUDIOS Y TRABAJOS TÉCNICOS	79.560,00	0,00	79.560,00	11.616,00	11.616,00	67.944,00	0,00	11.616,00
2.2.7.07	SERVICIOS DE CARACTER INFORMÁTICO	12.280,00	15.521,67	27.801,67	15.142,39	15.142,39	12.659,28	11.215,54	3.926,85
2.2.7.14	ACTIVIDADES FORMATIVAS	2.163.828,00	-940.392,86	1.223.435,14	737.172,85	249.029,11	974.406,03	249.029,11	0,00
2.2.7.99	OTROS	1.612,00	0,00	1.612,00	66,00	66,00	1.546,00	66,00	0,00
2.3	INDEMNIZACION POR RAZON DEL SERVICIO	214.200,00	198.586,68	412.786,68	384.826,02	384.826,02	27.960,66	248.088,42	136.737,60
2.3.0	DIETAS	0,00	0,00	0,00	44,48	44,48	-44,48	19,54	24,94
2.3.0.00	DIETAS	0,00	0,00	0,00	44,48	44,48	-44,48	19,54	24,94
2.3.1	LOCOMOCIÓN	10.200,00	50.000,00	60.200,00	301,77	301,77	59.898,23	42,46	259,31
2.3.1.00	LOCOMOCIÓN	10.200,00	50.000,00	60.200,00	301,77	301,77	59.898,23	42,46	259,31
2.3.3	OTRAS INDEMNIZACIONES	204.000,00	148.586,68	352.586,68	384.479,77	384.479,77	-31.893,09	248.026,42	136.453,35
2.3.3.00	OTRAS INDEMNIZACIONES	204.000,00	148.586,68	352.586,68	384.479,77	384.479,77	-31.893,09	248.026,42	136.453,35
4	TRANSFERENCIAS CORRIENTES	6.464.054,00	2.811.103,25	9.275.157,25	5.524.025,56	2.639.093,16	6.636.064,09	1.941.856,51	697.236,65
4.6	A CORPORACIONES LOCALES	797.120,00	0,00	797.120,00	213.796,46	0,00	797.120,00	0,00	0,00
4.6.1	A AYUNTAMIENTOS	797.120,00	0,00	797.120,00	213.796,46	0,00	797.120,00	0,00	0,00
4.6.1.02	FORMACIÓN TRABAJADORES DESEMPLEADOS	100.000,00	0,00	100.000,00	0,00	0,00	100.000,00	0,00	0,00
4.6.1.03	FORMACIÓN PARA FOMENTO DE EMPLEO	345.220,00	0,00	345.220,00	213.796,46	0,00	345.220,00	0,00	0,00
4.6.1.04	FORMACIÓN TRABAJADORES OCUPADOS	96.900,00	0,00	96.900,00	0,00	0,00	96.900,00	0,00	0,00
4.6.1.05	FORMACIÓN GARANTÍA JUVENIL	255.000,00	0,00	255.000,00	0,00	0,00	255.000,00	0,00	0,00



Información a fecha: 31/12/2023

Unidad monetaria: Euros

Clasificación Orgánica 0805 EDUCACIÓN Y EMPLEO / DIRECCIÓN GENERAL DE FORMACIÓN PROFESIONAL

Clasificación Funcional 24121 ACTUACIONES DE PROTECCIÓN Y PROMOCIÓN SOCIAL / EMPLEO / EMPLEO / FORMACIÓN PARA EL EMPLEO / SERVICIOS GENERALES FORMACIÓN PARA EL EMPLEO

Clasificación Económica	Denominación	Presupuesto Inicial	Modificaciones de Crédito	Crédito Definitivo	Gastos Comprometidos	Obligaciones Reconocidas	Remanentes de Crédito	Pagos	Obligaciones Ptes. de Pago
4.7	A EMPRESAS PRIVADAS	2.578.130,00	2.445.126,53	5.023.256,53	3.722.699,29	1.863.734,75	3.159.521,78	1.551.042,09	312.692,66
4.7.0	A EMPRESAS PRIVADAS	2.578.130,00	2.445.126,53	5.023.256,53	3.722.699,29	1.863.734,75	3.159.521,78	1.551.042,09	312.692,66
4.7.0.01	FORMACIÓN TRABAJADORES DESEMPLEADOS	1.000.400,00	0,00	1.000.400,00	2.320.784,61	1.307.209,27	-306.809,27	1.112.797,72	194.411,55
4.7.0.03	FORMACIÓN PARA FOMENTO DE EMPLEO	750.000,00	0,00	750.000,00	590.857,25	166.273,20	583.726,80	159.830,62	6.442,58
4.7.0.04	FORMACIÓN TRABAJADORES OCUPADOS	343.230,00	2.445.126,53	2.788.356,53	75.543,48	41.339,88	2.747.016,65	39.692,88	1.647,00
4.7.0.05	FORMACIÓN GARANTÍA JUVENIL	484.500,00	0,00	484.500,00	735.513,95	348.912,40	135.587,60	238.720,87	110.191,53
4.8	A FAMILIAS E INSTITUCIONES SIN FINES DE LUCRO	3.088.804,00	365.976,72	3.454.780,72	1.587.529,81	775.358,41	2.679.422,31	390.814,42	384.543,99
4.8.0	A FAMILIAS E INSTITUCIONES SIN ANIMO DE LUCRO	3.088.804,00	365.976,72	3.454.780,72	1.587.529,81	775.358,41	2.679.422,31	390.814,42	384.543,99
4.8.0.00	FORMACIÓN TRABAJADORES DESEMPLEADOS	1.275.200,00	271.680,72	1.546.880,72	1.075.160,38	446.304,05	1.100.576,67	259.321,59	186.982,46
4.8.0.01	INFORMACIÓN Y ORIENTACIÓN ACREDITACIÓN DE COMPETENCIAS PROFESIONALES	153.000,00	94.296,00	247.296,00	54.336,00	54.336,00	192.960,00	31.848,00	22.488,00
4.8.0.03	FORMACIÓN PARA FOMENTO DE EMPLEO	644.400,00	0,00	644.400,00	67.962,08	0,00	644.400,00	0,00	0,00
4.8.0.04	FORMACIÓN TRABAJADORES OCUPADOS	300.900,00	0,00	300.900,00	43.992,00	43.992,00	256.908,00	0,00	43.992,00
4.8.0.05	FORMACIÓN GARANTÍA JUVENIL	408.000,00	0,00	408.000,00	244.215,08	128.862,09	279.137,91	53.675,80	75.186,29
4.8.0.06	BECAS FORMACIÓN TRABAJADORES DESEMPLEADOS	233.900,00	0,00	233.900,00	101.864,27	101.864,27	132.035,73	45.969,03	55.895,24
4.8.0.07	FORMACIÓN PROFESIONAL DIÁLOGO SOCIAL	73.404,00	0,00	73.404,00	0,00	0,00	73.404,00	0,00	0,00
6	INVERSIONES REALES	53.040,00	16.467,82	69.507,82	37.235,33	37.235,33	32.272,49	20.335,66	16.899,67
6.4	GASTOS DE INVERSIONES DE CARACTER INMATERIAL	53.040,00	16.467,82	69.507,82	37.235,33	37.235,33	32.272,49	20.335,66	16.899,67
6.4.4	APLICACIONES INFORMATICAS	53.040,00	16.467,82	69.507,82	37.235,33	37.235,33	32.272,49	20.335,66	16.899,67
6.4.4.03	INCORPORACION DE BIENES Y SERVICIOS	53.040,00	16.467,82	69.507,82	37.235,33	37.235,33	32.272,49	20.335,66	16.899,67
<b>Total Orgánico / Funcional</b>	<b>0805 / 24121</b>	<b>10.809.382,00</b>	<b>2.106.286,56</b>	<b>12.915.668,56</b>	<b>8.560.433,41</b>	<b>5.123.899,24</b>	<b>7.791.769,32</b>	<b>4.251.558,26</b>	<b>872.340,98</b>




**Información a fecha: 31/12/2023**

**Unidad monetaria: Euros**

**Clasificación Orgánica 0805 EDUCACIÓN Y EMPLEO / DIRECCIÓN GENERAL DE FORMACIÓN PROFESIONAL**

**Clasificación Funcional 24122 ACTUACIONES DE PROTECCIÓN Y PROMOCIÓN SOCIAL / EMPLEO / EMPLEO / FORMACIÓN PARA EL EMPLEO / CENTRO DE FORMACIÓN PROFESIONAL PARA EL EMPLEO ECOVAREA**

Clasificación Económica	Denominación	Presupuesto Inicial	Modificaciones de Crédito	Crédito Definitivo	Gastos Comprometidos	Obligaciones Reconocidas	Remanentes de Crédito	Pagos	Obligaciones Pdtes. de Pago
2	GASTOS EN BIENES CORRIENTES Y SERVICIOS	306.002,00	0,00	306.002,00	212.167,21	90.446,30	215.555,70	79.126,10	11.320,20
2.0	ARRENDAMIENTOS Y CANONES	13.260,00	0,00	13.260,00	1.972,30	1.972,30	11.287,70	1.802,90	169,40
2.0.0	TERRENOS Y BIENES NATURALES	10.200,00	0,00	10.200,00	0,00	0,00	10.200,00	0,00	0,00
2.0.0.00	TERRENOS Y BIENES NATURALES	10.200,00	0,00	10.200,00	0,00	0,00	10.200,00	0,00	0,00
2.0.5	MOBILIARIO Y ENSERES	3.060,00	0,00	3.060,00	1.972,30	1.972,30	1.087,70	1.802,90	169,40
2.0.5.00	MOBILIARIO Y ENSERES	3.060,00	0,00	3.060,00	1.972,30	1.972,30	1.087,70	1.802,90	169,40
2.1	REPARACIONES, MANTENIMIENTO Y CONSERVACION	11.220,00	0,00	11.220,00	4.956,52	4.956,52	6.263,48	3.626,43	1.330,09
2.1.2	EDIFICIOS Y OTRAS CONSTRUCCIONES	2.040,00	0,00	2.040,00	162,87	162,87	1.877,13	162,87	0,00
2.1.2.00	INMOVILIZADO PROPIO	2.040,00	0,00	2.040,00	162,87	162,87	1.877,13	162,87	0,00
2.1.3	MAQUINARIA, INSTALACION Y UTILLAJE	5.120,00	0,00	5.120,00	4.381,94	4.381,94	738,06	3.250,59	1.131,35
2.1.3.00	INMOVILIZADO PROPIO	5.120,00	0,00	5.120,00	4.381,94	4.381,94	738,06	3.250,59	1.131,35
2.1.4	ELEMENTOS DE TRANSPORTE	1.000,00	0,00	1.000,00	90,28	90,28	909,72	90,28	0,00
2.1.4.00	INMOVILIZADO PROPIO	1.000,00	0,00	1.000,00	90,28	90,28	909,72	90,28	0,00
2.1.5	MOBILIARIO Y ENSERES	3.060,00	0,00	3.060,00	122,69	122,69	2.937,31	122,69	0,00
2.1.5.00	INMOVILIZADO PROPIO	3.060,00	0,00	3.060,00	122,69	122,69	2.937,31	122,69	0,00
2.1.6	EQUIPOS PARA PROCESO DE INFORMACION	0,00	0,00	0,00	198,74	198,74	-198,74	0,00	198,74
2.1.6.00	INMOVILIZADO PROPIO	0,00	0,00	0,00	198,74	198,74	-198,74	0,00	198,74
2.2	MATERIAL, SUMINISTROS Y OTROS	281.522,00	0,00	281.522,00	205.238,39	83.517,48	198.004,52	73.696,77	9.820,71
2.2.1	SUMINISTROS	72.522,00	0,00	72.522,00	14.562,99	10.360,35	62.161,65	10.003,69	356,66
2.2.1.00	ENERGIA ELECTRICA	4.080,00	0,00	4.080,00	7.411,74	3.209,10	870,90	2.852,44	356,66
2.2.1.01	AGUA	102,00	0,00	102,00	225,02	225,02	-123,02	225,02	0,00
2.2.1.03	COMBUSTIBLES Y CARBURANTES	25.500,00	0,00	25.500,00	3.949,07	3.949,07	21.550,93	3.949,07	0,00
2.2.1.07	MATERIALES ESPECIALES	30.600,00	0,00	30.600,00	0,00	0,00	30.600,00	0,00	0,00
2.2.1.99	OTROS SUMINISTROS	12.240,00	0,00	12.240,00	2.977,16	2.977,16	9.262,84	2.977,16	0,00
2.2.4	PRIMAS DE SEGUROS	6.120,00	0,00	6.120,00	3.399,11	3.399,11	2.720,89	3.399,11	0,00
2.2.4.99	OTROS RIESGOS	6.120,00	0,00	6.120,00	3.399,11	3.399,11	2.720,89	3.399,11	0,00
2.2.5	TRIBUTOS	22,00	0,00	22,00	379,47	379,47	-357,47	379,47	0,00
2.2.5.00	LOCALES	11,00	0,00	11,00	157,03	157,03	-146,03	157,03	0,00
2.2.5.01	AUTONOMICAS	11,00	0,00	11,00	222,44	222,44	-211,44	222,44	0,00
2.2.6	GASTOS DIVERSOS	13.260,00	0,00	13.260,00	1.806,53	1.806,53	11.453,47	1.806,53	0,00
2.2.6.06	REUNIONES, CONFERENCIAS Y CURSOS	12.240,00	0,00	12.240,00	0,00	0,00	12.240,00	0,00	0,00
2.2.6.99	OTROS	1.020,00	0,00	1.020,00	1.806,53	1.806,53	-786,53	1.806,53	0,00
2.2.7	TRABAJOS REALIZADOS POR OTRAS EMPRESAS	189.598,00	0,00	189.598,00	185.090,29	67.572,02	122.025,98	58.107,97	9.464,05



Información a fecha: 31/12/2023

Unidad monetaria: Euros

Clasificación Orgánica 0805 EDUCACIÓN Y EMPLEO / DIRECCIÓN GENERAL DE FORMACIÓN PROFESIONAL

Clasificación Funcional 24122 ACTUACIONES DE PROTECCIÓN Y PROMOCIÓN SOCIAL / EMPLEO / EMPLEO / FORMACIÓN PARA EL EMPLEO / CENTRO DE FORMACIÓN PROFESIONAL PARA EL EMPLEO ECOVAREA

Clasificación Económica	Denominación	Presupuesto Inicial	Modificaciones de Crédito	Crédito Definitivo	Gastos Comprometidos	Obligaciones Reconocidas	Remanentes de Crédito	Pagos	Obligaciones Ptes. de Pago
2.2.7.00	LIMPIEZA Y ASEO	8.160,00	0,00	8.160,00	18.153,47	4.571,80	3.588,20	4.571,80	0,00
2.2.7.01	SEGURIDAD	2.040,00	0,00	2.040,00	762,30	762,30	1.277,70	726,00	36,30
2.2.7.06	ESTUDIOS Y TRABAJOS TÉCNICOS	0,00	0,00	0,00	1.331,00	1.331,00	-1.331,00	0,00	1.331,00
2.2.7.14	ACTIVIDADES FORMATIVAS	179.398,00	0,00	179.398,00	164.843,52	60.906,92	118.491,08	52.810,17	8.096,75
6	INVERSIONES REALES	198.000,00	-143.946,14	54.053,86	2.839,27	2.839,27	51.214,59	2.839,27	0,00
6.2	INVERSION NUEVAASOCIADAAL FUNCIONAMIENTO OPERATIVO DE LOS SERVICIOS	107.100,00	-85.278,98	21.821,02	2.839,27	2.839,27	18.981,75	2.839,27	0,00
6.2.3	MAQUINARIA, INSTALACIONES Y UTILLAJE	61.200,00	-55.945,40	5.254,60	2.839,27	2.839,27	2.415,33	2.839,27	0,00
6.2.3.00	ADQUISICION	30.600,00	-26.611,82	3.988,18	2.839,27	2.839,27	1.148,91	2.839,27	0,00
6.2.3.01	CONSTRUCCION	30.600,00	-29.333,58	1.266,42	0,00	0,00	1.266,42	0,00	0,00
6.2.5	MOBILIARIO Y ENSERES	15.300,00	0,00	15.300,00	0,00	0,00	15.300,00	0,00	0,00
6.2.5.00	ADQUISICION	15.300,00	0,00	15.300,00	0,00	0,00	15.300,00	0,00	0,00
6.2.6	EQUIPOS PARA PROCESOS DE INFORMACION	30.600,00	-29.333,58	1.266,42	0,00	0,00	1.266,42	0,00	0,00
6.2.6.00	ADQUISICION	30.600,00	-29.333,58	1.266,42	0,00	0,00	1.266,42	0,00	0,00
6.3	INVERSION DE REPOSICION ASOCIADAAL FUNCION. OPERAT. DE LOS SERVICIOS	65.400,00	-58.667,16	6.732,84	0,00	0,00	6.732,84	0,00	0,00
6.3.3	MAQUINARIA, INSTALACIONES Y UTILLAJE	61.200,00	-58.667,16	2.532,84	0,00	0,00	2.532,84	0,00	0,00
6.3.3.00	ADQUISICION	30.600,00	-29.333,58	1.266,42	0,00	0,00	1.266,42	0,00	0,00
6.3.3.01	CONSTRUCCION	30.600,00	-29.333,58	1.266,42	0,00	0,00	1.266,42	0,00	0,00
6.3.5	MOBILIARIO Y ENSERES	2.100,00	0,00	2.100,00	0,00	0,00	2.100,00	0,00	0,00
6.3.5.00	ADQUISICION	2.100,00	0,00	2.100,00	0,00	0,00	2.100,00	0,00	0,00
6.3.6	EQUIPOS PARA PROCESOS DE INFORMACION	2.100,00	0,00	2.100,00	0,00	0,00	2.100,00	0,00	0,00
6.3.6.00	ADQUISICION	2.100,00	0,00	2.100,00	0,00	0,00	2.100,00	0,00	0,00
6.4	GASTOS DE INVERSIONES DE CARACTER INMATERIAL.	25.500,00	0,00	25.500,00	0,00	0,00	25.500,00	0,00	0,00
6.4.4	APLICACIONES INFORMATICAS	25.500,00	0,00	25.500,00	0,00	0,00	25.500,00	0,00	0,00
6.4.4.00	ADQUISICION	25.500,00	0,00	25.500,00	0,00	0,00	25.500,00	0,00	0,00
<b>Total Orgánico / Funcional</b>	<b>0805 / 24122</b>	<b>504.002,00</b>	<b>-143.946,14</b>	<b>360.055,86</b>	<b>215.006,48</b>	<b>93.285,57</b>	<b>266.770,29</b>	<b>81.965,37</b>	<b>11.320,20</b>



**Información a fecha: 31/12/2023**

**Unidad monetaria: Euros**

**Clasificación Orgánica 0805 EDUCACIÓN Y EMPLEO / DIRECCIÓN GENERAL DE FORMACIÓN PROFESIONAL**

**Clasificación Funcional 3223 PRODUCCIÓN DE BIENES PÚBLICOS DE CARÁCTER PREFERENTE / EDUCACIÓN / ENSEÑANZA / FORMACIÓN PROFESIONAL**

Clasificación Económica	Denominación	Presupuesto Inicial	Modificaciones de Crédito	Crédito Definitivo	Gastos Comprometidos	Obligaciones Reconocidas	Remanentes de Crédito	Pagos	Obligaciones Pdtes. de Pago
1	GASTOS DE PERSONAL	1.635.874,00	745.012,00	2.380.886,00	2.415.683,27	2.415.683,27	-34.797,27	2.415.683,27	0,00
1.2	FUNCIONARIOS	0,00	59.946,00	59.946,00	86.557,80	86.557,80	-26.611,80	86.557,80	0,00
1.2.0	RETRIBUCIONES BÁSICAS	0,00	34.266,00	34.266,00	51.862,40	51.862,40	-17.596,40	51.862,40	0,00
1.2.0.00	SUELDO Y PAGAS EXTRAORDINARIAS	0,00	34.266,00	34.266,00	50.148,19	50.148,19	-15.882,19	50.148,19	0,00
1.2.0.05	TRIENIOS	0,00	0,00	0,00	1.714,21	1.714,21	-1.714,21	1.714,21	0,00
1.2.1	RETRIBUCIONES COMPLEMENTARIAS	0,00	25.680,00	25.680,00	34.695,40	34.695,40	-9.015,40	34.695,40	0,00
1.2.1.00	COMPLEMENTO DE DESTINO	0,00	12.259,00	12.259,00	16.618,34	16.618,34	-4.359,34	16.618,34	0,00
1.2.1.01	COMPLEMENTO ESPECÍFICO	0,00	13.421,00	13.421,00	18.077,06	18.077,06	-4.656,06	18.077,06	0,00
1.2.1.04	OTRAS REMUNERACIONES	0,00	0,00	0,00	0,00	0,00	0,00	0,00	0,00
1.5	INCENTIVOS AL RENDIMIENTO	0,00	0,00	0,00	0,00	0,00	0,00	0,00	0,00
1.5.0	PRODUCTIVIDAD	0,00	0,00	0,00	0,00	0,00	0,00	0,00	0,00
1.5.0.00	PRODUCTIVIDAD	0,00	0,00	0,00	0,00	0,00	0,00	0,00	0,00
1.6	CUOTAS, PRESTACIONES Y GASTOS SOCIALES A CARGO DEL EMPLEADOR	0,00	19.003,00	19.003,00	27.310,19	27.310,19	-8.307,19	27.310,19	0,00
1.6.0	CUOTAS SOCIALES	0,00	19.003,00	19.003,00	27.310,19	27.310,19	-8.307,19	27.310,19	0,00
1.6.0.00	SEGURIDAD SOCIAL	0,00	19.003,00	19.003,00	27.310,19	27.310,19	-8.307,19	27.310,19	0,00
1.8	PERSONAL DOCENTE	1.635.874,00	666.063,00	2.301.937,00	2.301.815,28	2.301.815,28	121,72	2.301.815,28	0,00
1.8.0	RETRIBUCIONES BÁSICAS FUNCIONARIOS	780.643,00	269.357,00	1.050.000,00	1.078.361,24	1.078.361,24	-28.361,24	1.078.361,24	0,00
1.8.0.00	SUELDO Y PAGAS EXTRAORDINARIAS	702.994,00	252.377,00	955.371,00	984.211,86	984.211,86	-28.840,86	984.211,86	0,00
1.8.0.05	TRIENIOS	77.649,00	16.980,00	94.629,00	94.149,38	94.149,38	479,62	94.149,38	0,00
1.8.1	RETRIBUCIONES COMPLEMENTARIAS FUNCIONARIOS	713.149,00	276.400,00	989.549,00	989.403,05	989.403,05	145,95	989.403,05	0,00
1.8.1.00	COMPLEMENTO DE DESTINO	270.012,00	117.400,00	387.412,00	387.448,54	387.448,54	-36,54	387.448,54	0,00
1.8.1.01	COMPLEMENTO ESPECÍFICO	418.172,00	152.500,00	570.672,00	570.348,85	570.348,85	323,15	570.348,85	0,00
1.8.1.04	OTRAS REMUNERACIONES	24.965,00	6.500,00	31.465,00	31.605,66	31.605,66	-140,66	31.605,66	0,00
1.8.8	INCENTIVOS AL RENDIMIENTO	0,00	10.000,00	10.000,00	9.102,62	9.102,62	897,38	9.102,62	0,00
1.8.8.00	PRODUCTIVIDAD	0,00	10.000,00	10.000,00	9.102,62	9.102,62	897,38	9.102,62	0,00
1.8.9	CUOTAS, PRESTAC. Y GASTOS SOCIALES A CARGO DEL EMPLEADOR	142.082,00	110.306,00	252.388,00	224.948,37	224.948,37	27.439,63	224.948,37	0,00
1.8.9.00	SEGURIDAD SOCIAL	142.082,00	110.306,00	252.388,00	224.948,37	224.948,37	27.439,63	224.948,37	0,00
2	GASTOS EN BIENES CORRIENTES Y SERVICIOS	361.000,00	58.451,20	419.451,20	432.336,17	432.336,17	-12.884,97	216.481,34	215.854,83
2.0	ARRENDAMIENTOS Y CANONES	60.000,00	37.000,00	97.000,00	90.773,30	90.773,30	6.226,70	90.773,30	0,00
2.0.2	EDIFICIOS Y OTRAS CONSTRUCCIONES	60.000,00	12.000,00	72.000,00	47.266,20	47.266,20	24.733,80	47.266,20	0,00
2.0.2.00	EDIFICIOS Y OTRAS CONSTRUCCIONES	60.000,00	12.000,00	72.000,00	47.266,20	47.266,20	24.733,80	47.266,20	0,00
2.0.3	MAQUINARIA, INSTALACION Y UTILLAJE	0,00	25.000,00	25.000,00	19.028,53	19.028,53	5.971,47	19.028,53	0,00
2.0.3.00	MAQUINARIA,INSTALACIONES Y UTILLAJE	0,00	25.000,00	25.000,00	19.028,53	19.028,53	5.971,47	19.028,53	0,00




**Información a fecha: 31/12/2023**

**Unidad monetaria: Euros**

**Clasificación Orgánica 0805 EDUCACIÓN Y EMPLEO / DIRECCIÓN GENERAL DE FORMACIÓN PROFESIONAL**

**Clasificación Funcional 3223 PRODUCCIÓN DE BIENES PÚBLICOS DE CARÁCTER PREFERENTE / EDUCACIÓN / ENSEÑANZA / FORMACIÓN PROFESIONAL**

Clasificación Económica	Denominación	Presupuesto Inicial	Modificaciones de Crédito	Crédito Definitivo	Gastos Comprometidos	Obligaciones Reconocidas	Remanentes de Crédito	Pagos	Obligaciones Pdtes. de Pago
2.0.5	MOBILIARIO Y ENSERES	0,00	0,00	0,00	18.113,70	18.113,70	-18.113,70	18.113,70	0,00
2.0.5.00	MOBILIARIO Y ENSERES	0,00	0,00	0,00	18.113,70	18.113,70	-18.113,70	18.113,70	0,00
2.0.6	EQUIPOS PARA PROCESO DE INFORMACION	0,00	0,00	0,00	6.364,87	6.364,87	-6.364,87	6.364,87	0,00
2.0.6.00	EQUIPOS PARA PROCESO DE INFORMACIÓN	0,00	0,00	0,00	6.364,87	6.364,87	-6.364,87	6.364,87	0,00
2.2	MATERIAL, SUMINISTROS Y OTROS	291.000,00	21.451,20	312.451,20	341.562,87	341.562,87	-29.111,67	125.708,04	215.854,83
2.2.0	MATERIAL DE OFICINA	1.000,00	0,00	1.000,00	114,47	114,47	885,53	114,47	0,00
2.2.0.00	ORDINARIO NO INVENTARIABLE	1.000,00	0,00	1.000,00	114,47	114,47	885,53	114,47	0,00
2.2.1	SUMINISTROS	4.000,00	0,00	4.000,00	0,00	0,00	4.000,00	0,00	0,00
2.2.1.04	VESTUARIO	1.000,00	0,00	1.000,00	0,00	0,00	1.000,00	0,00	0,00
2.2.1.05	PRODUCTOS ALIMENTICIOS	1.000,00	0,00	1.000,00	0,00	0,00	1.000,00	0,00	0,00
2.2.1.06	PRODUCTOS FARMACEUTICOS	1.000,00	0,00	1.000,00	0,00	0,00	1.000,00	0,00	0,00
2.2.1.23	CALZADO	1.000,00	0,00	1.000,00	0,00	0,00	1.000,00	0,00	0,00
2.2.3	TRANSPORTES	1.000,00	0,00	1.000,00	0,00	0,00	1.000,00	0,00	0,00
2.2.3.00	TRANSPORTES	1.000,00	0,00	1.000,00	0,00	0,00	1.000,00	0,00	0,00
2.2.4	PRIMAS DE SEGUROS	18.000,00	0,00	18.000,00	22.626,18	22.626,18	-4.626,18	22.626,18	0,00
2.2.4.99	OTROS RIESGOS	18.000,00	0,00	18.000,00	22.626,18	22.626,18	-4.626,18	22.626,18	0,00
2.2.6	GASTOS DIVERSOS	73.000,00	0,00	73.000,00	78.008,95	78.008,95	-5.008,95	75.771,25	2.237,70
2.2.6.02	PUBLICIDAD Y PROPAGANDA	12.000,00	0,00	12.000,00	13.002,93	13.002,93	-1.002,93	13.002,93	0,00
2.2.6.06	REUNIONES, CONFERENCIAS Y CURSOS	12.000,00	0,00	12.000,00	27.168,21	27.168,21	-15.168,21	25.005,21	2.163,00
2.2.6.07	FERIAS Y EXPOSICIONES	15.000,00	0,00	15.000,00	0,00	0,00	15.000,00	0,00	0,00
2.2.6.08	PUBLICACIONES Y EDICIONES	10.000,00	0,00	10.000,00	11.135,77	11.135,77	-1.135,77	11.135,77	0,00
2.2.6.99	OTROS	24.000,00	0,00	24.000,00	26.702,04	26.702,04	-2.702,04	26.627,34	74,70
2.2.7	TRABAJOS REALIZADOS POR OTRAS EMPRESAS	194.000,00	21.451,20	215.451,20	240.813,27	240.813,27	-25.362,07	27.196,14	213.617,13
2.2.7.01	SEGURIDAD	0,00	0,00	0,00	1.007,33	1.007,33	-1.007,33	1.007,33	0,00
2.2.7.06	ESTUDIOS Y TRABAJOS TÉCNICOS	0,00	0,00	0,00	1.500,40	1.500,40	-1.500,40	1.500,40	0,00
2.2.7.07	SERVICIOS DE CARACTER INFORMÁTICO	0,00	21.451,20	21.451,20	1.931,16	1.931,16	19.520,04	1.931,16	0,00
2.2.7.99	OTROS	194.000,00	0,00	194.000,00	236.374,38	236.374,38	-42.374,38	22.757,25	213.617,13
2.3	INDEMNIZACION POR RAZON DEL SERVICIO	10.000,00	0,00	10.000,00	0,00	0,00	10.000,00	0,00	0,00
2.3.3	OTRAS INDEMNIZACIONES	10.000,00	0,00	10.000,00	0,00	0,00	10.000,00	0,00	0,00
2.3.3.00	OTRAS INDEMNIZACIONES	10.000,00	0,00	10.000,00	0,00	0,00	10.000,00	0,00	0,00
4	TRANSFERENCIAS CORRIENTES	634.000,00	0,00	634.000,00	522.492,74	522.492,74	111.507,26	0,00	522.492,74
4.6	A CORPORACIONES LOCALES	100.000,00	0,00	100.000,00	68.696,64	68.696,64	31.303,36	0,00	68.696,64
4.6.1	A AYUNTAMIENTOS	100.000,00	0,00	100.000,00	68.696,64	68.696,64	31.303,36	0,00	68.696,64



Información a fecha: 31/12/2023

Unidad monetaria: Euros

Clasificación Orgánica 0805 EDUCACIÓN Y EMPLEO / DIRECCIÓN GENERAL DE FORMACIÓN PROFESIONAL

Clasificación Funcional 3223 PRODUCCIÓN DE BIENES PÚBLICOS DE CARÁCTER PREFERENTE / EDUCACIÓN / ENSEÑANZA / FORMACIÓN PROFESIONAL

Clasificación Económica	Denominación	Presupuesto Inicial	Modificaciones de Crédito	Crédito Definitivo	Gastos Comprometidos	Obligaciones Reconocidas	Remanentes de Crédito	Pagos	Obligaciones Ptes. de Pago
4.6.1.00	PROGRAMA EDUCACIÓN ADULTOS	100.000,00	0,00	100.000,00	68.696,64	68.696,64	31.303,36	0,00	68.696,64
4.7	A EMPRESAS PRIVADAS	350.000,00	0,00	350.000,00	325.657,36	325.657,36	24.342,64	0,00	325.657,36
4.7.0	A EMPRESAS PRIVADAS	350.000,00	0,00	350.000,00	325.657,36	325.657,36	24.342,64	0,00	325.657,36
4.7.0.00	AYUDAS A EMPRESAS PARA F.P. DUAL	350.000,00	0,00	350.000,00	325.657,36	325.657,36	24.342,64	0,00	325.657,36
4.8	A FAMILIAS E INSTITUCIONES SIN FINES DE LUCRO	184.000,00	0,00	184.000,00	128.138,74	128.138,74	55.861,26	0,00	128.138,74
4.8.0	A FAMILIAS E INSTITUCIONES SIN ANIMO DE LUCRO	184.000,00	0,00	184.000,00	128.138,74	128.138,74	55.861,26	0,00	128.138,74
4.8.0.00	PROGRAMA EDUCACIÓN ADULTOS	80.000,00	0,00	80.000,00	40.000,00	40.000,00	40.000,00	0,00	40.000,00
4.8.0.01	PREMIOS EXTRAORDINARIOS	10.000,00	0,00	10.000,00	6.938,74	6.938,74	3.061,26	0,00	6.938,74
4.8.0.02	FEDERACIÓN DE EMPRESAS DE LA RIOJA FORMACIÓN PROFESIONAL DUAL	40.000,00	0,00	40.000,00	40.000,00	40.000,00	0,00	0,00	40.000,00
4.8.0.03	ESTANCIA DE PROFESORES EN EMPRESAS	12.000,00	0,00	12.000,00	1.200,00	1.200,00	10.800,00	0,00	1.200,00
4.8.0.04	AYUDAS ALUMNOS FCT	2.000,00	0,00	2.000,00	0,00	0,00	2.000,00	0,00	0,00
4.8.0.05	FUNDACIÓN LABORAL DE LA CONSTRUCCIÓN FORMACIÓN PREVENCIÓN RIESGOS LABORAL	40.000,00	0,00	40.000,00	40.000,00	40.000,00	0,00	0,00	40.000,00
6	INVERSIONES REALES	740.000,00	-377.206,20	362.793,80	163.992,48	163.992,48	198.801,32	6.454,14	157.538,34
6.0	INVERSION NUEVA EN INFRAESTRUCTURA Y BIENES DESTINADOS AL USO GENERAL	100.000,00	0,00	100.000,00	0,00	0,00	100.000,00	0,00	0,00
6.0.1	INFRAESTRUCTURAS Y BIENES DESTINADOS AL USO GENERAL	100.000,00	0,00	100.000,00	0,00	0,00	100.000,00	0,00	0,00
6.0.1.00	ADQUISICION	100.000,00	0,00	100.000,00	0,00	0,00	100.000,00	0,00	0,00
6.2	INVERSION NUEVA ASOCIADA AL FUNCIONAMIENTO OPERATIVO DE LOS SERVICIOS	400.000,00	-183.000,00	217.000,00	163.992,48	163.992,48	53.007,52	6.454,14	157.538,34
6.2.2	EDIFICIOS Y OTRAS CONSTRUCCIONES	100.000,00	0,00	100.000,00	0,00	0,00	100.000,00	0,00	0,00
6.2.2.00	ADQUISICION	100.000,00	0,00	100.000,00	0,00	0,00	100.000,00	0,00	0,00
6.2.3	MAQUINARIA, INSTALACIONES Y UTILLAJE	150.000,00	-100.000,00	50.000,00	0,00	0,00	50.000,00	0,00	0,00
6.2.3.00	ADQUISICION	150.000,00	-100.000,00	50.000,00	0,00	0,00	50.000,00	0,00	0,00
6.2.5	MOBILIARIO Y ENSERES	150.000,00	-137.000,00	13.000,00	163.992,48	163.992,48	-150.992,48	6.454,14	157.538,34
6.2.5.00	ADQUISICION	150.000,00	-137.000,00	13.000,00	163.992,48	163.992,48	-150.992,48	6.454,14	157.538,34
6.2.6	EQUIPOS PARA PROCESOS DE INFORMACION	0,00	54.000,00	54.000,00	0,00	0,00	54.000,00	0,00	0,00
6.2.6.00	ADQUISICION	0,00	54.000,00	54.000,00	0,00	0,00	54.000,00	0,00	0,00
6.3	INVERSION DE REPOSICION ASOCIADA AL FUNCION. OPERAT. DE LOS SERVICIOS	240.000,00	-200.000,00	40.000,00	0,00	0,00	40.000,00	0,00	0,00
6.3.3	MAQUINARIA, INSTALACIONES Y UTILLAJE	120.000,00	-100.000,00	20.000,00	0,00	0,00	20.000,00	0,00	0,00
6.3.3.00	ADQUISICION	120.000,00	-100.000,00	20.000,00	0,00	0,00	20.000,00	0,00	0,00
6.3.5	MOBILIARIO Y ENSERES	120.000,00	-100.000,00	20.000,00	0,00	0,00	20.000,00	0,00	0,00
6.3.5.00	ADQUISICION	120.000,00	-100.000,00	20.000,00	0,00	0,00	20.000,00	0,00	0,00
6.4	GASTOS DE INVERSIONES DE CARACTER INMATERIAL	0,00	5.793,80	5.793,80	0,00	0,00	5.793,80	0,00	0,00
6.4.4	APLICACIONES INFORMATICAS	0,00	5.793,80	5.793,80	0,00	0,00	5.793,80	0,00	0,00
6.4.4.03	INCORPORACION DE BIENES Y SERVICIOS	0,00	5.793,80	5.793,80	0,00	0,00	5.793,80	0,00	0,00





**Gobierno  
de La  
Rioja**

**Hacienda Gob.Pub. S.D. y P.G.**

**Ejercicio: 2023**

**SICAP - Sistema de Información Contable**

**ESTADO DE LIQUIDACIÓN DEL PRESUPUESTO / I. LIQUIDACIÓN DEL PRESUPUESTO DE GASTOS**

**Página 251**

**Información a fecha: 31/12/2023**

**Unidad monetaria: Euros**

**Clasificación Orgánica 0805 EDUCACIÓN Y EMPLEO / DIRECCIÓN GENERAL DE FORMACIÓN PROFESIONAL**

**Clasificación Funcional 3223 PRODUCCIÓN DE BIENES PÚBLICOS DE CARÁCTER PREFERENTE / EDUCACIÓN / ENSEÑANZA / FORMACIÓN PROFESIONAL**

Clasificación Económica	Denominación	Presupuesto Inicial	Modificaciones de Crédito	Crédito Definitivo	Gastos Comprometidos	Obligaciones Reconocidas	Remanentes de Crédito	Pagos	Obligaciones Pdtes. de Pago
<b>Total Orgánico / Funcional</b>	<b>0805 / 3223</b>	<b>3.370.874,00</b>	<b>426.257,00</b>	<b>3.797.131,00</b>	<b>3.534.504,66</b>	<b>3.534.504,66</b>	<b>262.626,34</b>	<b>2.638.618,75</b>	<b>895.885,91</b>



**Información a fecha: 31/12/2023**

**Unidad monetaria: Euros**

**Clasificación Orgánica 0805 EDUCACIÓN Y EMPLEO / DIRECCIÓN GENERAL DE FORMACIÓN PROFESIONAL**

**Clasificación Funcional 3225 PRODUCCIÓN DE BIENES PÚBLICOS DE CARÁCTER PREFERENTE / EDUCACIÓN / ENSEÑANZA / ENSEÑANZA UNIVERSITARIA**

Clasificación Económica	Denominación	Presupuesto Inicial	Modificaciones de Crédito	Crédito Definitivo	Gastos Comprometidos	Obligaciones Reconocidas	Remanentes de Crédito	Pagos	Obligaciones Pdes. de Pago
1	GASTOS DE PERSONAL	0,00	138.078,52	138.078,52	66.914,42	66.914,42	71.164,10	66.914,42	0,00
1.0	ALTOS CARGOS	0,00	28.418,49	28.418,49	189,72	189,72	28.228,77	189,72	0,00
1.0.0	RETRIBUCIONES BÁSICAS Y OTRAS REMUNERACIONES DE ALTOS CARGOS	0,00	28.418,49	28.418,49	189,72	189,72	28.228,77	189,72	0,00
1.0.0.00	RETRIBUCIONES BÁSICAS	0,00	9.197,55	9.197,55	66,68	66,68	9.130,87	66,68	0,00
1.0.0.01	OTRAS REMUNERACIONES	0,00	19.220,94	19.220,94	123,04	123,04	19.097,90	123,04	0,00
1.2	FUNCIONARIOS	0,00	98.595,42	98.595,42	58.515,27	58.515,27	40.080,15	58.515,27	0,00
1.2.0	RETRIBUCIONES BÁSICAS	0,00	47.027,75	47.027,75	31.891,07	31.891,07	15.136,68	31.891,07	0,00
1.2.0.00	SUELDO Y PAGAS EXTRAORDINARIAS	0,00	42.958,46	42.958,46	30.631,29	30.631,29	12.327,17	30.631,29	0,00
1.2.0.05	TRIENIOS	0,00	4.069,29	4.069,29	1.259,78	1.259,78	2.809,51	1.259,78	0,00
1.2.1	RETRIBUCIONES COMPLEMENTARIAS	0,00	51.567,67	51.567,67	26.624,20	26.624,20	24.943,47	26.624,20	0,00
1.2.1.00	COMPLEMENTO DE DESTINO	0,00	17.390,81	17.390,81	10.374,58	10.374,58	7.016,23	10.374,58	0,00
1.2.1.01	COMPLEMENTO ESPECÍFICO	0,00	34.076,86	34.076,86	15.264,28	15.264,28	18.812,58	15.264,28	0,00
1.2.1.04	OTRAS REMUNERACIONES	0,00	100,00	100,00	985,34	985,34	-885,34	985,34	0,00
1.5	INCENTIVOS AL RENDIMIENTO	0,00	100,00	100,00	0,00	0,00	100,00	0,00	0,00
1.5.0	PRODUCTIVIDAD	0,00	100,00	100,00	0,00	0,00	100,00	0,00	0,00
1.5.0.00	PRODUCTIVIDAD	0,00	100,00	100,00	0,00	0,00	100,00	0,00	0,00
1.6	CUOTAS, PRESTACIONES Y GASTOS SOCIALES A CARGO DEL EMPLEADOR	0,00	10.964,61	10.964,61	8.209,43	8.209,43	2.755,18	8.209,43	0,00
1.6.0	CUOTAS SOCIALES	0,00	10.964,61	10.964,61	8.209,43	8.209,43	2.755,18	8.209,43	0,00
1.6.0.00	SEGURIDAD SOCIAL	0,00	10.964,61	10.964,61	8.209,43	8.209,43	2.755,18	8.209,43	0,00
<b>Total Orgánico / Funcional</b>	<b>0805 / 3225</b>	<b>0,00</b>	<b>138.078,52</b>	<b>138.078,52</b>	<b>66.914,42</b>	<b>66.914,42</b>	<b>71.164,10</b>	<b>66.914,42</b>	<b>0,00</b>



**Información a fecha: 31/12/2023**

**Unidad monetaria: Euros**

**Clasificación Orgánica 0806 EDUCACIÓN Y EMPLEO / INSTITUTO RIOJANO DE LA JUVENTUD**

**Clasificación Funcional 2711 ACTUACIONES DE PROTECCIÓN Y PROMOCIÓN SOCIAL / JUVENTUD / JUVENTUD / JUVENTUD**

Clasificación Económica	Denominación	Presupuesto Inicial	Modificaciones de Crédito	Crédito Definitivo	Gastos Comprometidos	Obligaciones Reconocidas	Remanentes de Crédito	Pagos	Obligaciones Pdtes. de Pago
1	GASTOS DE PERSONAL	602.660,00	-233.775,94	368.884,06	368.884,06	368.884,06	0,00	368.884,06	0,00
1.0	ALTOS CARGOS	66.837,00	-22.093,56	44.743,44	44.743,44	44.743,44	0,00	44.743,44	0,00
1.0.0	RETRIBUCIONES BÁSICAS Y OTRAS REMUNERACIONES DE ALTOS CARGOS	66.837,00	-22.093,56	44.743,44	44.743,44	44.743,44	0,00	44.743,44	0,00
1.0.0.00	RETRIBUCIONES BÁSICAS	22.388,00	-7.413,54	14.974,46	14.974,46	14.974,46	0,00	14.974,46	0,00
1.0.0.01	OTRAS REMUNERACIONES	44.449,00	-14.680,02	29.768,98	29.768,98	29.768,98	0,00	29.768,98	0,00
1.2	FUNCIONARIOS	417.666,00	-180.757,17	236.908,83	236.368,35	236.368,35	540,48	236.368,35	0,00
1.2.0	RETRIBUCIONES BÁSICAS	216.911,00	-97.626,52	119.284,48	119.284,48	119.284,48	0,00	119.284,48	0,00
1.2.0.00	SUELDO Y PAGAS EXTRAORDINARIAS	195.372,00	-90.399,32	104.972,68	104.972,68	104.972,68	0,00	104.972,68	0,00
1.2.0.05	TRIENIOS	21.539,00	-7.227,20	14.311,80	14.311,80	14.311,80	0,00	14.311,80	0,00
1.2.1	RETRIBUCIONES COMPLEMENTARIAS	200.755,00	-83.130,65	117.624,35	117.083,87	117.083,87	540,48	117.083,87	0,00
1.2.1.00	COMPLEMENTO DE DESTINO	80.337,00	-35.080,02	45.256,98	45.256,98	45.256,98	0,00	45.256,98	0,00
1.2.1.01	COMPLEMENTO ESPECÍFICO	118.566,00	-48.050,63	70.515,37	67.984,55	67.984,55	2.530,82	67.984,55	0,00
1.2.1.04	OTRAS REMUNERACIONES	1.852,00	0,00	1.852,00	3.842,34	3.842,34	-1.990,34	3.842,34	0,00
1.5	INCENTIVOS AL RENDIMIENTO	0,00	0,00	0,00	540,48	540,48	-540,48	540,48	0,00
1.5.0	PRODUCTIVIDAD	0,00	0,00	0,00	540,48	540,48	-540,48	540,48	0,00
1.5.0.00	PRODUCTIVIDAD	0,00	0,00	0,00	540,48	540,48	-540,48	540,48	0,00
1.6	CUOTAS, PRESTACIONES Y GASTOS SOCIALES A CARGO DEL EMPLEADOR	118.157,00	-30.925,21	87.231,79	87.231,79	87.231,79	0,00	87.231,79	0,00
1.6.0	CUOTAS SOCIALES	118.157,00	-30.925,21	87.231,79	87.231,79	87.231,79	0,00	87.231,79	0,00
1.6.0.00	SEGURIDAD SOCIAL	118.157,00	-30.925,21	87.231,79	87.231,79	87.231,79	0,00	87.231,79	0,00
2	GASTOS EN BIENES CORRIENTES Y SERVICIOS	1.509.838,00	-780.321,07	729.516,93	634.162,79	500.540,62	228.976,31	459.342,72	41.197,90
2.0	ARRENDAMIENTOS Y CANONES	4.003,00	-1.348,21	2.654,79	2.654,79	2.654,79	-0,00	2.654,79	0,00
2.0.0	TERRENOS Y BIENES NATURALES	2.400,00	-73,01	2.326,99	2.326,99	2.326,99	0,00	2.326,99	0,00
2.0.0.00	TERRENOS Y BIENES NATURALES	2.400,00	-73,01	2.326,99	2.326,99	2.326,99	0,00	2.326,99	0,00
2.0.2	EDIFICIOS Y OTRAS CONSTRUCCIONES	1.603,00	-1.275,20	327,80	327,80	327,80	-0,00	327,80	0,00
2.0.2.00	EDIFICIOS Y OTRAS CONSTRUCCIONES	1.603,00	-1.275,20	327,80	327,80	327,80	-0,00	327,80	0,00
2.1	REPARACIONES, MANTENIMIENTO Y CONSERVACION	172.610,00	-159.589,64	13.020,36	13.020,36	13.020,36	-0,00	13.020,36	0,00
2.1.0	TERRENOS Y BIENES NATURALES	10.000,00	-10.000,00	0,00	0,00	0,00	0,00	0,00	0,00
2.1.0.00	INMOVILIZADO PROPIO	10.000,00	-10.000,00	0,00	0,00	0,00	0,00	0,00	0,00
2.1.2	EDIFICIOS Y OTRAS CONSTRUCCIONES	100.000,00	-93.835,44	6.164,56	6.164,56	6.164,56	-0,00	6.164,56	0,00
2.1.2.00	INMOVILIZADO PROPIO	100.000,00	-93.835,44	6.164,56	6.164,56	6.164,56	-0,00	6.164,56	0,00
2.1.3	MAQUINARIA, INSTALACION Y UTILLAJE	40.000,00	-34.144,83	5.855,17	5.855,17	5.855,17	-0,00	5.855,17	0,00
2.1.3.00	INMOVILIZADO PROPIO	40.000,00	-34.144,83	5.855,17	5.855,17	5.855,17	-0,00	5.855,17	0,00
2.1.4	ELEMENTOS DE TRANSPORTE	2.000,00	-1.943,17	56,83	56,83	56,83	-0,00	56,83	0,00



Información a fecha: 31/12/2023

Unidad monetaria: Euros

Clasificación Orgánica 0806 EDUCACIÓN Y EMPLEO / INSTITUTO RIOJANO DE LA JUVENTUD

Clasificación Funcional 2711 ACTUACIONES DE PROTECCIÓN Y PROMOCIÓN SOCIAL / JUVENTUD / JUVENTUD / JUVENTUD

Clasificación Económica	Denominación	Presupuesto Inicial	Modificaciones de Crédito	Crédito Definitivo	Gastos Comprometidos	Obligaciones Reconocidas	Remanentes de Crédito	Pagos	Obligaciones Pdes. de Pago
2.1.4.00	INMOVILIZADO PROPIO	2.000,00	-1.943,17	56,83	56,83	56,83	-0,00	56,83	0,00
2.1.5	MOBILIARIO Y ENSERES	20.000,00	-19.056,20	943,80	943,80	943,80	-0,00	943,80	0,00
2.1.5.00	INMOVILIZADO PROPIO	20.000,00	-19.056,20	943,80	943,80	943,80	-0,00	943,80	0,00
2.1.6	EQUIPOS PARA PROCESO DE INFORMACION	610,00	-610,00	0,00	0,00	0,00	0,00	0,00	0,00
2.1.6.00	INMOVILIZADO PROPIO	610,00	-610,00	0,00	0,00	0,00	0,00	0,00	0,00
2.2	MATERIAL, SUMINISTROS Y OTROS	1.323.225,00	-609.714,16	713.510,84	618.156,70	484.534,53	228.976,31	443.336,63	41.197,90
2.2.0	MATERIAL DE OFICINA	3.500,00	-1.000,00	2.500,00	7.629,13	698,09	1.801,91	698,09	0,00
2.2.0.00	ORDINARIO NO INVENTARIABLE	2.200,00	0,00	2.200,00	6.669,13	698,09	1.501,91	698,09	0,00
2.2.0.01	PRENSA, REVISTAS, LIBROS Y OTRAS PUBLICACIONES	1.000,00	-1.000,00	0,00	0,00	0,00	0,00	0,00	0,00
2.2.0.02	MATERIAL INFORMATICO NO INVENTARIABLE	300,00	0,00	300,00	960,00	0,00	300,00	0,00	0,00
2.2.1	SUMINISTROS	71.840,00	-50.000,38	21.839,62	21.839,62	11.315,73	10.523,89	9.816,77	1.498,96
2.2.1.00	ENERGIA ELECTRICA	30.000,00	-10.175,84	19.824,16	19.824,16	9.300,27	10.523,89	7.801,31	1.498,96
2.2.1.01	AGUA	3.000,00	-2.677,91	322,09	322,09	322,09	0,00	322,09	0,00
2.2.1.02	GAS	385,00	-385,00	0,00	0,00	0,00	0,00	0,00	0,00
2.2.1.03	COMBUSTIBLES Y CARBURANTES	3.500,00	-3.500,00	0,00	0,00	0,00	0,00	0,00	0,00
2.2.1.07	MATERIALES ESPECIALES	2.500,00	-1.534,86	965,14	965,14	965,14	0,00	965,14	0,00
2.2.1.08	SUMINISTROS PARA ACTIVIDADES JUVENILES	12.000,00	-11.271,77	728,23	728,23	728,23	-0,00	728,23	0,00
2.2.1.10	LENCERIA	15.000,00	-15.000,00	0,00	0,00	0,00	0,00	0,00	0,00
2.2.1.99	OTROS SUMINISTROS	5.455,00	-5.455,00	0,00	0,00	0,00	0,00	0,00	0,00
2.2.2	COMUNICACIONES	950,00	0,00	950,00	6.360,49	3.432,14	-2.482,14	960,93	2.471,21
2.2.2.01	POSTALES	950,00	0,00	950,00	6.360,49	3.432,14	-2.482,14	960,93	2.471,21
2.2.3	TRANSPORTES	15.000,00	-15.000,00	0,00	0,00	0,00	0,00	0,00	0,00
2.2.3.00	TRANSPORTES	15.000,00	-15.000,00	0,00	0,00	0,00	0,00	0,00	0,00
2.2.4	PRIMAS DE SEGUROS	17.660,00	-16.362,20	1.297,80	1.297,80	1.297,80	-0,00	1.297,80	0,00
2.2.4.00	EDIFICIOS Y LOCALES	3.083,00	-3.083,00	0,00	0,00	0,00	0,00	0,00	0,00
2.2.4.01	DE VEHICULOS	1.577,00	-1.577,00	0,00	0,00	0,00	0,00	0,00	0,00
2.2.4.99	OTROS RIESGOS	13.000,00	-11.702,20	1.297,80	1.297,80	1.297,80	-0,00	1.297,80	0,00
2.2.5	TRIBUTOS	4.275,00	-3.596,95	678,05	678,05	678,05	-0,00	678,05	0,00
2.2.5.00	LOCALES	1.900,00	-1.576,38	323,62	323,62	323,62	-0,00	323,62	0,00
2.2.5.01	AUTONOMICAS	2.000,00	-1.645,57	354,43	354,43	354,43	0,00	354,43	0,00
2.2.5.02	ESTATALES	375,00	-375,00	0,00	0,00	0,00	0,00	0,00	0,00
2.2.6	GASTOS DIVERSOS	278.500,00	-198.479,53	80.020,47	85.171,07	85.171,01	-5.150,54	54.607,32	30.563,69
2.2.6.02	PUBLICIDAD Y PROPAGANDA	5.000,00	-2.208,40	2.791,60	2.791,60	2.791,60	0,00	2.791,60	0,00



Información a fecha: 31/12/2023

Unidad monetaria: Euros

Clasificación Orgánica 0806 EDUCACIÓN Y EMPLEO / INSTITUTO RIOJANO DE LA JUVENTUD

Clasificación Funcional 2711 ACTUACIONES DE PROTECCIÓN Y PROMOCIÓN SOCIAL / JUVENTUD / JUVENTUD / JUVENTUD

Clasificación Económica	Denominación	Presupuesto Inicial	Modificaciones de Crédito	Crédito Definitivo	Gastos Comprometidos	Obligaciones Reconocidas	Remanentes de Crédito	Pagos	Obligaciones Pdtes. de Pago
2.2.6.03	JURÍDICOS, CONTENCIOSOS	1.500,00	-1.500,00	0,00	0,00	0,00	0,00	0,00	0,00
2.2.6.06	REUNIONES, CONFERENCIAS Y CURSOS	30.000,00	-26.442,68	3.557,32	3.557,32	3.557,32	-0,00	3.557,32	0,00
2.2.6.07	FERIAS Y EXPOSICIONES	1.000,00	-1.000,00	0,00	0,00	0,00	0,00	0,00	0,00
2.2.6.08	PUBLICACIONES Y EDICIONES	8.000,00	0,00	8.000,00	13.150,60	13.150,60	-5.150,60	13.150,60	0,00
2.2.6.12	PROGRAMAS Y ACCIONES JUVENILES. PLANES FORMATIVOS IRJ	230.000,00	-164.374,43	65.625,57	65.625,57	65.625,51	0,06	35.061,82	30.563,69
2.2.6.99	OTROS	3.000,00	-2.954,02	45,98	45,98	45,98	0,00	45,98	0,00
2.2.7	TRABAJOS REALIZADOS POR OTRAS EMPRESAS	931.500,00	-325.275,10	606.224,90	495.180,54	381.941,71	224.283,19	375.277,67	6.664,04
2.2.7.00	LIMPIEZA Y ASEO	40.000,00	-644,75	39.355,25	39.355,25	36.718,99	2.636,26	34.082,70	2.636,29
2.2.7.01	SEGURIDAD	90.000,00	-11.671,91	78.328,09	78.328,09	77.129,06	1.199,03	77.129,06	0,00
2.2.7.03	POSTALES	500,00	-459,60	40,40	40,40	40,40	-0,00	40,40	0,00
2.2.7.06	ESTUDIOS Y TRABAJOS TÉCNICOS	130.000,00	-53.471,84	76.528,16	76.528,16	76.527,97	0,19	72.500,22	4.027,75
2.2.7.23	PROGRAMAS ACTIVIDADES Y ALBERGUES JUVENILES	605.000,00	-202.256,10	402.743,90	291.699,54	182.296,19	220.447,71	182.296,19	0,00
2.2.7.30	PROGRAMAS DE SENSIBILIZACIÓN JUVENIL	50.000,00	-46.408,00	3.592,00	3.592,00	3.592,00	0,00	3.592,00	0,00
2.2.7.31	PLAN DE INFORMACIÓN Y ORIENTACIÓN AFECTIVO SEXUAL, IGUALDAD DE GÉNERO Y LGTÉ	10.000,00	-7.400,00	2.600,00	2.600,00	2.600,00	0,00	2.600,00	0,00
2.2.7.99	OTROS	6.000,00	-2.962,90	3.037,10	3.037,10	3.037,10	0,00	3.037,10	0,00
2.3	INDEMNIZACION POR RAZON DEL SERVICIO	10.000,00	-9.669,06	330,94	330,94	330,94	0,00	330,94	0,00
2.3.0	DIETAS	4.000,00	-3.925,18	74,82	74,82	74,82	0,00	74,82	0,00
2.3.0.00	DIETAS	4.000,00	-3.925,18	74,82	74,82	74,82	0,00	74,82	0,00
2.3.1	LOCOMOCIÓN	4.000,00	-3.743,88	256,12	256,12	256,12	-0,00	256,12	0,00
2.3.1.00	LOCOMOCIÓN	4.000,00	-3.743,88	256,12	256,12	256,12	-0,00	256,12	0,00
2.3.3	OTRAS INDEMNIZACIONES	2.000,00	-2.000,00	0,00	0,00	0,00	0,00	0,00	0,00
2.3.3.00	OTRAS INDEMNIZACIONES	2.000,00	-2.000,00	0,00	0,00	0,00	0,00	0,00	0,00
4	TRANSFERENCIAS CORRIENTES	1.607.100,00	-181.600,00	1.425.500,00	1.168.182,27	1.123.053,41	302.446,59	430.334,37	692.719,04
4.2	AL ESTADO	4.600,00	-100,00	4.500,00	4.500,00	4.500,00	0,00	4.500,00	0,00
4.2.6	A CONSORCIOS	4.600,00	-100,00	4.500,00	4.500,00	4.500,00	0,00	4.500,00	0,00
4.2.6.00	CONSORCIO REAJ	4.600,00	-100,00	4.500,00	4.500,00	4.500,00	0,00	4.500,00	0,00
4.4	AL RESTO DEL SECTOR PUBLICO DE LA C.A.R.	92.700,00	-92.700,00	0,00	0,00	0,00	0,00	0,00	0,00
4.4.0	A SOCIEDADES PUBLICAS	30.000,00	-30.000,00	0,00	0,00	0,00	0,00	0,00	0,00
4.4.0.00	LA RIOJA 360 GRADOS AVANZA. SOCIEDAD DE PROMOCION DE LA RIOJA. FESTIVAL ACTUAL:	30.000,00	-30.000,00	0,00	0,00	0,00	0,00	0,00	0,00
4.4.7	OTROS ENTES SP	62.700,00	-62.700,00	0,00	0,00	0,00	0,00	0,00	0,00
4.4.7.00	CONSEJO DE LA JUVENTUD DE LA RIOJA ACTIVIDADES 2023	62.700,00	-62.700,00	0,00	0,00	0,00	0,00	0,00	0,00
4.6	A CORPORACIONES LOCALES	430.000,00	0,00	430.000,00	285.032,01	285.032,01	144.967,99	66.782,56	218.249,45
4.6.1	A AYUNTAMIENTOS	430.000,00	0,00	430.000,00	285.032,01	285.032,01	144.967,99	66.782,56	218.249,45



Información a fecha: 31/12/2023

Unidad monetaria: Euros

Clasificación Orgánica 0806 EDUCACIÓN Y EMPLEO / INSTITUTO RIOJANO DE LA JUVENTUD

Clasificación Funcional 2711 ACTUACIONES DE PROTECCIÓN Y PROMOCIÓN SOCIAL / JUVENTUD / JUVENTUD / JUVENTUD

Clasificación Económica	Denominación	Presupuesto Inicial	Modificaciones de Crédito	Crédito Definitivo	Gastos Comprometidos	Obligaciones Reconocidas	Remanentes de Crédito	Pagos	Obligaciones Pdtes. de Pago
4.6.1.01	PROGRAMAS	350.000,00	0,00	350.000,00	205.032,01	205.032,01	144.967,99	66.782,56	138.249,45
4.6.1.02	AYUNTAMIENTO DE CALAHORRA OFICINA JUVENTUD	20.000,00	0,00	20.000,00	20.000,00	20.000,00	0,00	0,00	20.000,00
4.6.1.03	AYUNTAMIENTO DE ALFARO OFICINA JUVENTUD	20.000,00	0,00	20.000,00	20.000,00	20.000,00	0,00	0,00	20.000,00
4.6.1.04	AYUNTAMIENTO DE ARNEDO OFICINA JUVENTUD	20.000,00	0,00	20.000,00	20.000,00	20.000,00	0,00	0,00	20.000,00
4.6.1.05	AYUNTAMIENTO DE HARO OFICINA JUVENTUD	20.000,00	0,00	20.000,00	20.000,00	20.000,00	0,00	0,00	20.000,00
4.8	A FAMILIAS E INSTITUCIONES SIN FINES DE LUCRO	1.079.800,00	-88.800,00	991.000,00	878.650,26	833.521,40	157.478,60	359.051,81	474.469,59
4.8.0	A FAMILIAS E INSTITUCIONES SIN ANIMO DE LUCRO	1.079.800,00	-88.800,00	991.000,00	878.650,26	833.521,40	157.478,60	359.051,81	474.469,59
4.8.0.00	AYUDAS GENERALES Y DE PROMOCIÓN TALENTO JUVENIL	100.000,00	0,00	100.000,00	96.196,82	96.196,82	3.803,18	91.410,76	4.786,06
4.8.0.01	AYUDAS EMANCIPACIÓN JUVENIL	250.000,00	0,00	250.000,00	198.323,70	153.194,84	96.805,16	115.964,57	37.230,27
4.8.0.02	AYUDAS MUESTRA JOVEN	16.000,00	0,00	16.000,00	16.000,00	16.000,00	0,00	0,00	16.000,00
4.8.0.03	OTRAS INSTITUCIONES Y ASOCIACIONES SIN FIN DE LUCRO	370.000,00	0,00	370.000,00	319.225,30	319.225,30	50.774,70	151.676,48	167.548,82
4.8.0.04	CONSEJO DE LA JUVENTUD COMARCAL DE ARNEDO ACTIVIDADES 2023	20.600,00	-20.600,00	0,00	0,00	0,00	0,00	0,00	0,00
4.8.0.05	CONSEJO DE LA JUVENTUD LOGROÑO CIUDAD ACTIVIDADES 2023	15.400,00	-15.400,00	0,00	0,00	0,00	0,00	0,00	0,00
4.8.0.06	CONSEJO LOCAL DE LA JUVENTUD DE ALFARO ACTIVIDADES 2023	13.600,00	-13.600,00	0,00	0,00	0,00	0,00	0,00	0,00
4.8.0.07	CONSEJO DE LA JUVENTUD LOCAL DE HARO ACTIVIDADES 2023	15.500,00	-15.500,00	0,00	0,00	0,00	0,00	0,00	0,00
4.8.0.08	CONSEJO DE LA JUVENTUD COMARCAL DE CALAHORRA ACTIVIDADES 2023	23.700,00	-23.700,00	0,00	0,00	0,00	0,00	0,00	0,00
4.8.0.09	CRUZ ROJA JUVENTUD LA RIOJA PROGRAMA REDOX	30.000,00	0,00	30.000,00	30.000,00	30.000,00	0,00	0,00	30.000,00
4.8.0.10	INICIATIVAS EMBLEMÁTICAS DE EMANCIPACIÓN	225.000,00	0,00	225.000,00	218.904,44	218.904,44	6.095,56	0,00	218.904,44
6	INVERSIONES REALES	342.926,00	-265.667,86	77.258,14	77.258,14	77.258,14	0,00	77.258,14	0,00
6.2	INVERSION NUEVA ASOCIADA AL FUNCIONAMIENTO OPERATIVO DE LOS SERVICIOS	160.710,00	-135.710,00	25.000,00	53.603,00	53.603,00	-28.603,00	53.603,00	0,00
6.2.2	EDIFICIOS Y OTRAS CONSTRUCCIONES	128.775,00	-128.775,00	0,00	0,00	0,00	0,00	0,00	0,00
6.2.2.01	CONSTRUCCION	120.000,00	-120.000,00	0,00	0,00	0,00	0,00	0,00	0,00
6.2.2.02	GASTOS INHERENTES POR TRANSMISION DE PROPIEDAD	6.750,00	-6.750,00	0,00	0,00	0,00	0,00	0,00	0,00
6.2.2.03	INCORPORACION DE BIENES Y SERVICIOS	2.025,00	-2.025,00	0,00	0,00	0,00	0,00	0,00	0,00
6.2.3	MAQUINARIA, INSTALACIONES Y UTILLAJE	6.935,00	-6.935,00	0,00	0,00	0,00	0,00	0,00	0,00
6.2.3.00	ADQUISICION	6.935,00	-6.935,00	0,00	0,00	0,00	0,00	0,00	0,00
6.2.5	MOBILIARIO Y ENSERES	25.000,00	0,00	25.000,00	53.603,00	53.603,00	-28.603,00	53.603,00	0,00
6.2.5.00	ADQUISICION	25.000,00	0,00	25.000,00	53.603,00	53.603,00	-28.603,00	53.603,00	0,00
6.3	INVERSION DE REPOSICION ASOCIADA AL FUNCION. OPERAT. DE LOS SERVICIOS	182.216,00	-129.957,86	52.258,14	23.655,14	23.655,14	28.603,00	23.655,14	0,00
6.3.2	EDIFICIOS Y OTRAS CONSTRUCCIONES	131.074,00	-98.052,81	33.021,19	0,00	0,00	33.021,19	0,00	0,00
6.3.2.01	CONSTRUCCION	130.000,00	-96.978,81	33.021,19	0,00	0,00	33.021,19	0,00	0,00
6.3.2.03	INCORPORACION DE BIENES Y SERVICIOS	1.074,00	-1.074,00	0,00	0,00	0,00	0,00	0,00	0,00
6.3.3	MAQUINARIA, INSTALACIONES Y UTILLAJE	1.074,00	0,00	1.074,00	5.492,19	5.492,19	-4.418,19	5.492,19	0,00



**Gobierno  
de La  
Rioja**

**Hacienda Gob.Pub. S.D. y P.G.**

**Ejercicio: 2023**

**SICAP - Sistema de Información Contable**

**ESTADO DE LIQUIDACIÓN DEL PRESUPUESTO / I. LIQUIDACIÓN DEL PRESUPUESTO DE GASTOS**

**Página 257**

**Información a fecha: 31/12/2023**

**Unidad monetaria: Euros**

**Clasificación Orgánica 0806 EDUCACIÓN Y EMPLEO / INSTITUTO RIOJANO DE LA JUVENTUD**

**Clasificación Funcional 2711 ACTUACIONES DE PROTECCIÓN Y PROMOCIÓN SOCIAL / JUVENTUD / JUVENTUD / JUVENTUD**

Clasificación Económica	Denominación	Presupuesto Inicial	Modificaciones de Crédito	Crédito Definitivo	Gastos Comprometidos	Obligaciones Reconocidas	Remanentes de Crédito	Pagos	Obligaciones Pdes. de Pago
6.3.3.00	ADQUISICION	1.074,00	0,00	1.074,00	5.492,19	5.492,19	-4.418,19	5.492,19	0,00
6.3.4	ELEMENTOS DE TRANSPORTE	68,00	-68,00	0,00	0,00	0,00	0,00	0,00	0,00
6.3.4.00	ADQUISICION	68,00	-68,00	0,00	0,00	0,00	0,00	0,00	0,00
6.3.5	MOBILIARIO Y ENSERES	50.000,00	-31.837,05	18.162,95	18.162,95	18.162,95	0,00	18.162,95	0,00
6.3.5.00	ADQUISICION	50.000,00	-31.837,05	18.162,95	18.162,95	18.162,95	0,00	18.162,95	0,00
7	TRANSFERENCIAS DE CAPITAL	50.000,00	0,00	50.000,00	29.442,47	29.442,47	20.557,53	16.520,74	12.921,73
7.6	A CORPORACIONES LOCALES	50.000,00	0,00	50.000,00	29.442,47	29.442,47	20.557,53	16.520,74	12.921,73
7.6.1	A AYUNTAMIENTOS	50.000,00	0,00	50.000,00	29.442,47	29.442,47	20.557,53	16.520,74	12.921,73
7.6.1.00	SUBVENCIONES A AYUNTAMIENTOS JUVENTUD	50.000,00	0,00	50.000,00	29.442,47	29.442,47	20.557,53	16.520,74	12.921,73
<b>Total Orgánico / Funcional</b>	<b>0806 / 2711</b>	<b>4.112.524,00</b>	<b>-1.461.364,87</b>	<b>2.651.159,13</b>	<b>2.277.929,73</b>	<b>2.099.178,70</b>	<b>551.980,43</b>	<b>1.352.340,03</b>	<b>746.838,67</b>



**Información a fecha: 31/12/2023**

**Unidad monetaria: Euros**

**Clasificación Orgánica 0807 EDUCACIÓN Y EMPLEO / DIRECCION GENERAL DE INNOVACION Y ORDENACIÓN EDUCATIVA**

**Clasificación Funcional 3211 PRODUCCIÓN DE BIENES PÚBLICOS DE CARÁCTER PREFERENTE / EDUCACIÓN / EDUCACIÓN / ADMINISTRACIÓN GENERAL DE EDUCACIÓN**

Clasificación Económica	Denominación	Presupuesto Inicial	Modificaciones de Crédito	Crédito Definitivo	Gastos Comprometidos	Obligaciones Reconocidas	Remanentes de Crédito	Pagos	Obligaciones Pdtes. de Pago
1	GASTOS DE PERSONAL	1.974.146,00	649.948,84	2.624.094,84	4.738.607,03	4.738.607,03	-2.114.512,19	4.738.607,03	0,00
1.0	ALTOS CARGOS	67.219,00	0,00	67.219,00	70.435,83	70.435,83	-3.216,83	70.435,83	0,00
1.0.0	RETRIBUCIONES BÁSICAS Y OTRAS REMUNERACIONES DE ALTOS CARGOS	67.219,00	0,00	67.219,00	70.435,83	70.435,83	-3.216,83	70.435,83	0,00
1.0.0.00	RETRIBUCIONES BÁSICAS	22.770,00	0,00	22.770,00	23.854,74	23.854,74	-1.084,74	23.854,74	0,00
1.0.0.01	OTRAS REMUNERACIONES	44.449,00	0,00	44.449,00	46.581,09	46.581,09	-2.132,09	46.581,09	0,00
1.2	FUNCIONARIOS	1.548.942,00	495.258,52	2.044.200,52	3.565.121,48	3.565.121,48	-1.520.920,96	3.565.121,48	0,00
1.2.0	RETRIBUCIONES BÁSICAS	761.468,00	277.382,40	1.038.850,40	1.937.613,23	1.937.613,23	-898.762,83	1.937.613,23	0,00
1.2.0.00	SUELDO Y PAGAS EXTRAORDINARIAS	688.661,00	277.382,40	966.043,40	1.836.790,98	1.836.790,98	-870.747,58	1.836.790,98	0,00
1.2.0.05	TRIENIOS	72.807,00	0,00	72.807,00	100.822,25	100.822,25	-28.015,25	100.822,25	0,00
1.2.1	RETRIBUCIONES COMPLEMENTARIAS	787.474,00	217.876,12	1.005.350,12	1.627.508,25	1.627.508,25	-622.158,13	1.627.508,25	0,00
1.2.1.00	COMPLEMENTO DE DESTINO	345.509,00	108.025,68	453.534,68	675.830,68	675.830,68	-222.296,00	675.830,68	0,00
1.2.1.01	COMPLEMENTO ESPECÍFICO	440.447,00	109.850,44	550.297,44	867.478,42	867.478,42	-317.180,98	867.478,42	0,00
1.2.1.04	OTRAS REMUNERACIONES	1.518,00	0,00	1.518,00	84.199,15	84.199,15	-82.681,15	84.199,15	0,00
1.3	LABORALES	20.368,00	0,00	20.368,00	23.279,24	23.279,24	-2.911,24	23.279,24	0,00
1.3.0	LABORAL FIJO	20.368,00	0,00	20.368,00	0,00	0,00	20.368,00	0,00	0,00
1.3.0.00	RETRIBUCIONES BÁSICAS	10.931,00	0,00	10.931,00	0,00	0,00	10.931,00	0,00	0,00
1.3.0.01	OTRAS REMUNERACIONES	9.437,00	0,00	9.437,00	0,00	0,00	9.437,00	0,00	0,00
1.3.1	LABORAL TEMPORAL	0,00	0,00	0,00	23.279,24	23.279,24	-23.279,24	23.279,24	0,00
1.3.1.00	RETRIBUCIONES BÁSICAS	0,00	0,00	0,00	13.613,50	13.613,50	-13.613,50	13.613,50	0,00
1.3.1.01	OTRAS REMUNERACIONES	0,00	0,00	0,00	9.665,74	9.665,74	-9.665,74	9.665,74	0,00
1.5	INCENTIVOS AL RENDIMIENTO	0,00	0,00	0,00	13.188,95	13.188,95	-13.188,95	13.188,95	0,00
1.5.0	PRODUCTIVIDAD	0,00	0,00	0,00	13.188,95	13.188,95	-13.188,95	13.188,95	0,00
1.5.0.00	PRODUCTIVIDAD	0,00	0,00	0,00	13.188,95	13.188,95	-13.188,95	13.188,95	0,00
1.6	CUOTAS, PRESTACIONES Y GASTOS SOCIALES A CARGO DEL EMPLEADOR	337.617,00	154.690,32	492.307,32	1.066.581,53	1.066.581,53	-574.274,21	1.066.581,53	0,00
1.6.0	CUOTAS SOCIALES	337.617,00	154.690,32	492.307,32	1.066.581,53	1.066.581,53	-574.274,21	1.066.581,53	0,00
1.6.0.00	SEGURIDAD SOCIAL	337.617,00	154.690,32	492.307,32	1.066.581,53	1.066.581,53	-574.274,21	1.066.581,53	0,00
2	GASTOS EN BIENES CORRIENTES Y SERVICIOS	721.585,00	438.262,40	1.159.847,40	448.104,71	384.993,84	774.853,56	369.003,01	15.990,83
2.2	MATERIAL, SUMINISTROS Y OTROS	642.585,00	437.612,40	1.080.197,40	404.370,07	341.259,20	738.938,20	327.563,64	13.695,56
2.2.0	MATERIAL DE OFICINA	2.000,00	0,00	2.000,00	3.204,62	868,81	1.131,19	434,33	434,48
2.2.0.00	ORDINARIO NO INVENTARIABLE	1.800,00	0,00	1.800,00	2.784,71	690,46	1.109,54	410,01	280,45
2.2.0.02	MATERIAL INFORMÁTICO NO INVENTARIABLE	200,00	0,00	200,00	419,91	178,35	21,65	24,32	154,03
2.2.1	SUMINISTROS	5.000,00	0,00	5.000,00	2.079,19	2.079,19	2.920,81	2.079,19	0,00
2.2.1.08	ACTIVIDADES ESCOLARES Y CAMPAMENTOS	0,00	0,00	0,00	49,14	49,14	-49,14	49,14	0,00






Información a fecha: 31/12/2023

Unidad monetaria: Euros

Clasificación Orgánica 0807 EDUCACIÓN Y EMPLEO / DIRECCION GENERAL DE INNOVACION Y ORDENACIÓN EDUCATIVA

Clasificación Funcional 3211 PRODUCCIÓN DE BIENES PÚBLICOS DE CARÁCTER PREFERENTE / EDUCACIÓN / EDUCACIÓN / ADMINISTRACIÓN GENERAL DE EDUCACIÓN

Clasificación Económica	Denominación	Presupuesto Inicial	Modificaciones de Crédito	Crédito Definitivo	Gastos Comprometidos	Obligaciones Reconocidas	Remanentes de Crédito	Pagos	Obligaciones Pdes. de Pago
2.2.1.99	OTROS SUMINISTROS	5.000,00	0,00	5.000,00	2.030,05	2.030,05	2.969,95	2.030,05	0,00
2.2.4	PRIMAS DE SEGUROS	48.989,00	0,00	48.989,00	37.329,60	21.657,48	27.331,52	21.657,48	0,00
2.2.4.99	OTROS RIESGOS	48.989,00	0,00	48.989,00	37.329,60	21.657,48	27.331,52	21.657,48	0,00
2.2.6	GASTOS DIVERSOS	103.784,00	-15.692,50	88.091,50	40.105,41	31.248,52	56.842,98	29.815,92	1.432,60
2.2.6.02	PUBLICIDAD Y PROPAGANDA	5.000,00	0,00	5.000,00	4.567,75	4.567,75	432,25	4.567,75	0,00
2.2.6.06	REUNIONES, CONFERENCIAS Y CURSOS	67.000,00	-15.692,50	51.307,50	15.823,69	15.823,69	35.483,81	15.303,69	520,00
2.2.6.08	PUBLICACIONES Y EDICIONES	0,00	0,00	0,00	4.391,92	4.391,92	-4.391,92	4.391,92	0,00
2.2.6.12	IMPRESIÓN DE TÍTULOS	31.784,00	0,00	31.784,00	14.142,49	5.285,60	26.498,40	4.373,00	912,60
2.2.6.99	OTROS	0,00	0,00	0,00	1.179,56	1.179,56	-1.179,56	1.179,56	0,00
2.2.7	TRABAJO REALIZADOS POR OTRAS EMPRESAS	482.812,00	453.304,90	936.116,90	321.651,25	285.405,20	650.711,70	273.576,72	11.828,48
2.2.7.06	ESTUDIOS Y TRABAJOS TÉCNICOS	295.000,00	453.304,90	748.304,90	104.948,93	103.668,93	644.635,97	99.883,93	3.785,00
2.2.7.07	SERVICIOS DE CARACTER INFORMÁTICO	0,00	0,00	0,00	5.626,50	5.626,50	-5.626,50	5.626,50	0,00
2.2.7.14	ACTIVIDADES FORMATIVAS	30.000,00	0,00	30.000,00	0,00	0,00	30.000,00	0,00	0,00
2.2.7.23	PROGRAMAS ACTIVIDADES Y ALBERGUES JUVENILES	20.000,00	0,00	20.000,00	0,00	0,00	20.000,00	0,00	0,00
2.2.7.99	OTROS	137.812,00	0,00	137.812,00	211.075,82	176.109,77	-38.297,77	168.066,29	8.043,48
2.3	INDEMNIZACION POR RAZON DEL SERVICIO	79.000,00	650,00	79.650,00	43.734,64	43.734,64	35.915,36	41.439,37	2.295,27
2.3.0	DIETAS	6.000,00	0,00	6.000,00	7.184,42	7.184,42	-1.184,42	6.202,70	981,72
2.3.0.00	DIETAS	6.000,00	0,00	6.000,00	7.184,42	7.184,42	-1.184,42	6.202,70	981,72
2.3.1	LOCOMOCIÓN	15.000,00	0,00	15.000,00	6.829,64	6.829,64	8.170,36	5.841,09	988,55
2.3.1.00	LOCOMOCIÓN	15.000,00	0,00	15.000,00	6.829,64	6.829,64	8.170,36	5.841,09	988,55
2.3.3	OTRAS INDEMNIZACIONES	58.000,00	650,00	58.650,00	29.720,58	29.720,58	28.929,42	29.395,58	325,00
2.3.3.00	OTRAS INDEMNIZACIONES	58.000,00	650,00	58.650,00	29.720,58	29.720,58	28.929,42	29.395,58	325,00
4	TRANSFERENCIAS CORRIENTES	1.392.145,00	0,00	1.392.145,00	1.145.383,30	1.135.928,95	256.216,05	870.039,40	265.889,55
4.4	AL RESTO DEL SECTOR PUBLICO DE LA C.A.R.	98.000,00	0,00	98.000,00	98.000,00	98.000,00	0,00	33.000,00	65.000,00
4.4.9	UNIVERSIDADES CAR	98.000,00	0,00	98.000,00	98.000,00	98.000,00	0,00	33.000,00	65.000,00
4.4.9.00	U.R. CÁTEDRA EXTRAORDINARIA DE INCLUSIÓN Y EQUIDD EDUCATIVA	65.000,00	0,00	65.000,00	65.000,00	65.000,00	0,00	0,00	65.000,00
4.4.9.01	UNIVERSIDAD DE LA RIOJA PRÁCTICAS EN ENTORNO RURAL DEL ALUMNADO GRADO MAGIS	33.000,00	0,00	33.000,00	33.000,00	33.000,00	0,00	33.000,00	0,00
4.6	A CORPORACIONES LOCALES	78.000,00	8.000,00	86.000,00	84.650,31	84.650,31	1.349,69	0,00	84.650,31
4.6.1	A AYUNTAMIENTOS	78.000,00	8.000,00	86.000,00	84.650,31	84.650,31	1.349,69	0,00	84.650,31
4.6.1.00	ACTIVIDADES EDUCATIVAS	27.000,00	8.000,00	35.000,00	33.650,31	33.650,31	1.349,69	0,00	33.650,31
4.6.1.01	AYUNTAMIENTO DE CALAHORRA ESCUELA MUNICIPAL DE MÚSICA	35.000,00	0,00	35.000,00	35.000,00	35.000,00	0,00	0,00	35.000,00
4.6.1.02	AYUNTAMIENTO DE ARNEDO ESCUELA MUNICIPAL DE MÚSICA	8.000,00	0,00	8.000,00	8.000,00	8.000,00	0,00	0,00	8.000,00
4.6.1.03	AYUNTAMIENTO DE HARO ESCUELA MUNICIPAL DE MÚSICA	8.000,00	0,00	8.000,00	8.000,00	8.000,00	0,00	0,00	8.000,00



Información a fecha: 31/12/2023

Unidad monetaria: Euros

Clasificación Orgánica 0807 EDUCACIÓN Y EMPLEO / DIRECCION GENERAL DE INNOVACION Y ORDENACIÓN EDUCATIVA

Clasificación Funcional 3211 PRODUCCIÓN DE BIENES PÚBLICOS DE CARÁCTER PREFERENTE / EDUCACIÓN / EDUCACIÓN / ADMINISTRACIÓN GENERAL DE EDUCACIÓN

Clasificación Económica	Denominación	Presupuesto Inicial	Modificaciones de Crédito	Crédito Definitivo	Gastos Comprometidos	Obligaciones Reconocidas	Remanentes de Crédito	Pagos	Obligaciones Ptes. de Pago
4.8	A FAMILIAS E INSTITUCIONES SIN FINES DE LUCRO	1.216.145,00	-8.000,00	1.208.145,00	962.732,99	953.278,64	254.866,36	837.039,40	116.239,24
4.8.0	A FAMILIAS E INSTITUCIONES SIN ANIMO DE LUCRO	1.216.145,00	-8.000,00	1.208.145,00	962.732,99	953.278,64	254.866,36	837.039,40	116.239,24
4.8.0.00	ACTIVIDADES EDUCATIVAS	27.500,00	0,00	27.500,00	30.000,00	30.000,00	-2.500,00	0,00	30.000,00
4.8.0.01	AYUDAS APAS Y AAS	81.940,00	0,00	81.940,00	77.527,93	77.527,93	4.412,07	59.827,61	17.700,32
4.8.0.02	FEDERACIÓN ASOC. DE PADRES DE ALUMNOS DE CENTROS PÚBLICOS DE LA RIOJA FUNC.Y AC	18.000,00	0,00	18.000,00	18.000,00	18.000,00	0,00	9.000,00	9.000,00
4.8.0.03	PREMIOS EXTRAORDINARIOS	15.000,00	-8.000,00	7.000,00	2.959,22	2.959,22	4.040,78	2.959,22	0,00
4.8.0.04	AYUDAS PERMANENCIA EXTRAORDINARIA EN EL PRIMER CICLO EDUCACIÓN INFANTIL	3.000,00	0,00	3.000,00	1.120,70	1.120,70	1.879,30	0,00	1.120,70
4.8.0.05	AYUDAS MOVILIDAD ERASMUS+ ALUMNOS ESDIR	30.000,00	0,00	30.000,00	25.512,50	25.512,50	4.487,50	25.512,50	0,00
4.8.0.06	SUBVENCIONES PROGRAMAS DE ATENCIÓN A LA DIVERSIDAD	200.000,00	0,00	200.000,00	107.123,17	107.123,17	92.876,83	107.123,17	0,00
4.8.0.07	AYUDAS ITINERARIOS EDUCATIVOS A CENTROS PRIVADOS Y CONCERTADOS	3.425,00	0,00	3.425,00	1.200,00	1.200,00	2.225,00	1.200,00	0,00
4.8.0.08	AYUDAS CENTROS PROMOTORES DE SALUD (PRIVADOS Y CONCERTADOS)	10.000,00	0,00	10.000,00	0,00	0,00	10.000,00	0,00	0,00
4.8.0.09	BECAS PARA AUXILIARES DE CONVERSACIÓN	827.280,00	0,00	827.280,00	699.289,47	689.835,12	137.444,88	631.416,90	58.418,22
6	INVERSIONES REALES	0,00	5.413.319,28	5.413.319,28	972.175,23	569.903,95	4.843.415,33	569.903,95	0,00
6.2	INVERSION NUEVA ASOCIADA AL FUNCIONAMIENTO OPERATIVO DE LOS SERVICIOS	0,00	5.413.319,28	5.413.319,28	972.175,23	569.903,95	4.843.415,33	569.903,95	0,00
6.2.6	EQUIPOS PARA PROCESOS DE INFORMACION	0,00	5.413.319,28	5.413.319,28	972.175,23	569.903,95	4.843.415,33	569.903,95	0,00
6.2.6.00	ADQUISICION	0,00	5.413.319,28	5.413.319,28	972.175,23	569.903,95	4.843.415,33	569.903,95	0,00
<b>Total Orgánico / Funcional</b>	<b>0807 / 3211</b>	<b>4.087.876,00</b>	<b>6.501.530,52</b>	<b>10.589.406,52</b>	<b>7.304.270,27</b>	<b>6.829.433,77</b>	<b>3.759.972,75</b>	<b>6.547.553,39</b>	<b>281.880,38</b>




**Información a fecha: 31/12/2023**

**Unidad monetaria: Euros**

**Clasificación Orgánica 0808 EDUCACIÓN Y EMPLEO / DIRECCIÓN GENERAL DE EMPLEO**

**Clasificación Funcional 2411 ACTUACIONES DE PROTECCIÓN Y PROMOCIÓN SOCIAL / EMPLEO / EMPLEO / POLÍTICAS DE EMPLEO**

Clasificación Económica	Denominación	Presupuesto Inicial	Modificaciones de Crédito	Crédito Definitivo	Gastos Comprometidos	Obligaciones Reconocidas	Remanentes de Crédito	Pagos	Obligaciones Pdtes. de Pago
1	GASTOS DE PERSONAL	0,00	1.362.139,45	1.362.139,45	1.236.962,10	1.236.962,10	125.177,35	1.236.962,10	0,00
1.0	ALTOS CARGOS	0,00	26.912,23	26.912,23	23.786,33	23.786,33	3.125,90	23.786,33	0,00
1.0.0	RETRIBUCIONES BÁSICAS Y OTRAS REMUNERACIONES DE ALTOS CARGOS	0,00	26.912,23	26.912,23	23.786,33	23.786,33	3.125,90	23.786,33	0,00
1.0.0.00	RETRIBUCIONES BÁSICAS	0,00	8.903,31	8.903,31	8.185,68	8.185,68	717,63	8.185,68	0,00
1.0.0.01	OTRAS REMUNERACIONES	0,00	18.008,92	18.008,92	15.600,65	15.600,65	2.408,27	15.600,65	0,00
1.2	FUNCIONARIOS	0,00	1.108.633,25	1.108.633,25	890.056,35	890.056,35	218.576,90	890.056,35	0,00
1.2.0	RETRIBUCIONES BÁSICAS	0,00	621.879,39	621.879,39	533.417,02	533.417,02	88.462,37	533.417,02	0,00
1.2.0.00	SUELDO Y PAGAS EXTRAORDINARIAS	0,00	579.015,87	579.015,87	492.121,06	492.121,06	86.894,81	492.121,06	0,00
1.2.0.05	TRIENIOS	0,00	42.863,52	42.863,52	41.295,96	41.295,96	1.567,56	41.295,96	0,00
1.2.1	RETRIBUCIONES COMPLEMENTARIAS	0,00	486.753,86	486.753,86	356.639,33	356.639,33	130.114,53	356.639,33	0,00
1.2.1.00	COMPLEMENTO DE DESTINO	0,00	218.908,76	218.908,76	154.310,25	154.310,25	64.598,51	154.310,25	0,00
1.2.1.01	COMPLEMENTO ESPECÍFICO	0,00	267.745,10	267.745,10	192.534,70	192.534,70	75.210,40	192.534,70	0,00
1.2.1.04	OTRAS REMUNERACIONES	0,00	100,00	100,00	9.794,38	9.794,38	-9.694,38	9.794,38	0,00
1.3	LABORALES	0,00	60.187,77	60.187,77	100.073,71	100.073,71	-39.885,94	100.073,71	0,00
1.3.0	LABORAL FIJO	0,00	59.987,77	59.987,77	87.011,70	87.011,70	-27.023,93	87.011,70	0,00
1.3.0.00	RETRIBUCIONES BÁSICAS	0,00	42.020,85	42.020,85	51.096,36	51.096,36	-9.075,51	51.096,36	0,00
1.3.0.01	OTRAS REMUNERACIONES	0,00	17.966,92	17.966,92	35.915,34	35.915,34	-17.948,42	35.915,34	0,00
1.3.1	LABORAL TEMPORAL	0,00	200,00	200,00	13.062,01	13.062,01	-12.862,01	13.062,01	0,00
1.3.1.00	RETRIBUCIONES BÁSICAS	0,00	100,00	100,00	8.307,67	8.307,67	-8.207,67	8.307,67	0,00
1.3.1.01	OTRAS REMUNERACIONES	0,00	100,00	100,00	4.754,34	4.754,34	-4.654,34	4.754,34	0,00
1.5	INCENTIVOS AL RENDIMIENTO	0,00	100,00	100,00	6.265,42	6.265,42	-6.165,42	6.265,42	0,00
1.5.0	PRODUCTIVIDAD	0,00	100,00	100,00	6.265,42	6.265,42	-6.165,42	6.265,42	0,00
1.5.0.00	PRODUCTIVIDAD	0,00	100,00	100,00	6.265,42	6.265,42	-6.165,42	6.265,42	0,00
1.6	CUOTAS, PRESTACIONES Y GASTOS SOCIALES A CARGO DEL EMPLEADOR	0,00	166.306,20	166.306,20	216.780,29	216.780,29	-50.474,09	216.780,29	0,00
1.6.0	CUOTAS SOCIALES	0,00	166.306,20	166.306,20	216.780,29	216.780,29	-50.474,09	216.780,29	0,00
1.6.0.00	SEGURIDAD SOCIAL	0,00	166.306,20	166.306,20	216.780,29	216.780,29	-50.474,09	216.780,29	0,00
2	GASTOS EN BIENES CORRIENTES Y SERVICIOS	0,00	855.177,02	855.177,02	106.384,17	102.345,17	752.831,85	21.145,51	81.199,66
2.0	ARRENDAMIENTOS Y CANONES	0,00	1.400,00	1.400,00	12.490,83	12.490,83	-11.090,83	0,00	12.490,83
2.0.2	EDIFICIOS Y OTRAS CONSTRUCCIONES	0,00	1.400,00	1.400,00	0,00	0,00	1.400,00	0,00	0,00
2.0.2.00	EDIFICIOS Y OTRAS CONSTRUCCIONES	0,00	1.400,00	1.400,00	0,00	0,00	1.400,00	0,00	0,00
2.0.5	MOBILIARIO Y ENSERES	0,00	0,00	0,00	11.805,97	11.805,97	-11.805,97	0,00	11.805,97
2.0.5.00	MOBILIARIO Y ENSERES	0,00	0,00	0,00	11.805,97	11.805,97	-11.805,97	0,00	11.805,97
2.0.6	EQUIPOS PARA PROCESO DE INFORMACION	0,00	0,00	0,00	684,86	684,86	-684,86	0,00	684,86



Información a fecha: 31/12/2023

Unidad monetaria: Euros

Clasificación Orgánica 0808 EDUCACIÓN Y EMPLEO / DIRECCIÓN GENERAL DE EMPLEO

Clasificación Funcional 2411 ACTUACIONES DE PROTECCIÓN Y PROMOCIÓN SOCIAL / EMPLEO / EMPLEO / POLÍTICAS DE EMPLEO

Clasificación Económica	Denominación	Presupuesto Inicial	Modificaciones de Crédito	Crédito Definitivo	Gastos Comprometidos	Obligaciones Reconocidas	Remanentes de Crédito	Pagos	Obligaciones Pdes. de Pago
2.0.6.00	EQUIPOS PARA PROCESO DE INFORMACIÓN	0,00	0,00	0,00	684,86	684,86	-684,86	0,00	684,86
2.1	REPARACIONES, MANTENIMIENTO Y CONSERVACION	0,00	33.267,11	33.267,11	9.646,73	9.646,73	23.620,38	9.056,32	590,41
2.1.2	EDIFICIOS Y OTRAS CONSTRUCCIONES	0,00	23.267,11	23.267,11	8.318,79	8.318,79	14.948,32	7.728,38	590,41
2.1.2.00	INMOVILIZADO PROPIO	0,00	23.267,11	23.267,11	8.318,79	8.318,79	14.948,32	7.728,38	590,41
2.1.3	MAQUINARIA, INSTALACION Y UTILLAJE	0,00	0,00	0,00	1.327,94	1.327,94	-1.327,94	1.327,94	0,00
2.1.3.00	INMOVILIZADO PROPIO	0,00	0,00	0,00	1.327,94	1.327,94	-1.327,94	1.327,94	0,00
2.1.5	MOBILIARIO Y ENSERES	0,00	10.000,00	10.000,00	0,00	0,00	10.000,00	0,00	0,00
2.1.5.00	INMOVILIZADO PROPIO	0,00	10.000,00	10.000,00	0,00	0,00	10.000,00	0,00	0,00
2.2	MATERIAL, SUMINISTROS Y OTROS	0,00	807.691,52	807.691,52	80.036,18	75.997,18	731.694,34	8.502,31	67.494,87
2.2.0	MATERIAL DE OFICINA	0,00	6.711,58	6.711,58	1.714,21	955,21	5.756,37	603,38	351,83
2.2.0.00	ORDINARIO NO INVENTARIABLE	0,00	2.340,58	2.340,58	1.589,58	830,58	1.510,00	603,38	227,20
2.2.0.01	PRENSA, REVISTAS, LIBROS Y OTRAS PUBLICACIONES	0,00	934,60	934,60	0,00	0,00	934,60	0,00	0,00
2.2.0.02	MATERIAL INFORMATICO NO INVENTARIABLE	0,00	3.436,40	3.436,40	124,63	124,63	3.311,77	0,00	124,63
2.2.1	SUMINISTROS	0,00	3.174,44	3.174,44	3.797,39	517,39	2.657,05	517,39	0,00
2.2.1.00	ENERGIA ELECTRICA	0,00	0,00	0,00	3.280,00	0,00	0,00	0,00	0,00
2.2.1.01	AGUA	0,00	1.849,48	1.849,48	269,98	269,98	1.579,50	269,98	0,00
2.2.1.02	GAS	0,00	100,00	100,00	0,00	0,00	100,00	0,00	0,00
2.2.1.04	VESTUARIO	0,00	130,04	130,04	0,00	0,00	130,04	0,00	0,00
2.2.1.06	PRODUCTOS FARMACEUTICOS	0,00	50,00	50,00	0,00	0,00	50,00	0,00	0,00
2.2.1.23	CALZADO	0,00	191,10	191,10	0,00	0,00	191,10	0,00	0,00
2.2.1.99	OTROS SUMINISTROS	0,00	853,82	853,82	247,41	247,41	606,41	247,41	0,00
2.2.2	COMUNICACIONES	0,00	924,69	924,69	0,00	0,00	924,69	0,00	0,00
2.2.2.00	TELEFONICAS	0,00	924,69	924,69	0,00	0,00	924,69	0,00	0,00
2.2.3	TRANSPORTES	0,00	500,00	500,00	0,00	0,00	500,00	0,00	0,00
2.2.3.00	TRANSPORTES	0,00	500,00	500,00	0,00	0,00	500,00	0,00	0,00
2.2.5	TRIBUTOS	0,00	1.043,31	1.043,31	818,55	818,55	224,76	818,55	0,00
2.2.5.00	LOCALES	0,00	508,97	508,97	730,11	730,11	-221,14	730,11	0,00
2.2.5.01	AUTONOMICAS	0,00	534,34	534,34	88,44	88,44	445,90	88,44	0,00
2.2.6	GASTOS DIVERSOS	0,00	6.511,88	6.511,88	174,86	174,86	6.337,02	174,86	0,00
2.2.6.02	PUBLICIDAD Y PROPAGANDA	0,00	1.000,00	1.000,00	0,00	0,00	1.000,00	0,00	0,00
2.2.6.06	REUNIONES, CONFERENCIAS Y CURSOS	0,00	3.962,00	3.962,00	174,86	174,86	3.787,14	174,86	0,00
2.2.6.07	FERIAS Y EXPOSICIONES	0,00	1.000,00	1.000,00	0,00	0,00	1.000,00	0,00	0,00
2.2.6.99	OTROS	0,00	549,88	549,88	0,00	0,00	549,88	0,00	0,00



**Información a fecha: 31/12/2023**

**Unidad monetaria: Euros**

**Clasificación Orgánica 0808 EDUCACIÓN Y EMPLEO / DIRECCIÓN GENERAL DE EMPLEO**

**Clasificación Funcional 2411 ACTUACIONES DE PROTECCIÓN Y PROMOCIÓN SOCIAL / EMPLEO / EMPLEO / POLÍTICAS DE EMPLEO**

Clasificación Económica	Denominación	Presupuesto Inicial	Modificaciones de Crédito	Crédito Definitivo	Gastos Comprometidos	Obligaciones Reconocidas	Remanentes de Crédito	Pagos	Obligaciones Ptes. de Pago
2.2.7	TRABAJOS REALIZADOS POR OTRAS EMPRESAS	0,00	788.825,62	788.825,62	73.531,17	73.531,17	715.294,45	6.388,13	67.143,04
2.2.7.00	LIMPIEZA Y ASEO	0,00	4.175,85	4.175,85	828,50	828,50	3.347,35	0,00	828,50
2.2.7.04	CUSTODIA, DEPÓSITOS Y ALMACENAJE	0,00	9.521,81	9.521,81	10.670,81	10.670,81	-1.149,00	0,00	10.670,81
2.2.7.06	ESTUDIOS Y TRABAJOS TÉCNICOS	0,00	757.514,36	757.514,36	59.074,96	59.074,96	698.439,40	5.808,00	53.266,96
2.2.7.07	SERVICIOS DE CARACTER INFORMÁTICO	0,00	3.000,00	3.000,00	2.233,77	2.233,77	766,23	0,00	2.233,77
2.2.7.30	PROTOCOLOS DE COORDINACIÓN	0,00	1.000,00	1.000,00	0,00	0,00	1.000,00	0,00	0,00
2.2.7.99	OTROS	0,00	13.613,60	13.613,60	723,13	723,13	12.890,47	580,13	143,00
2.3	INDEMNIZACION POR RAZON DEL SERVICIO	0,00	12.818,39	12.818,39	4.210,43	4.210,43	8.607,96	3.586,88	623,55
2.3.0	DIETAS	0,00	7.584,14	7.584,14	1.391,28	1.391,28	6.192,86	1.206,45	184,83
2.3.0.00	DIETAS	0,00	7.584,14	7.584,14	1.391,28	1.391,28	6.192,86	1.206,45	184,83
2.3.1	LOCOMOCIÓN	0,00	5.234,25	5.234,25	2.819,15	2.819,15	2.415,10	2.380,43	438,72
2.3.1.00	LOCOMOCIÓN	0,00	5.234,25	5.234,25	2.819,15	2.819,15	2.415,10	2.380,43	438,72
3	GASTOS FINANCIEROS	0,00	1.000,00	1.000,00	0,00	0,00	1.000,00	0,00	0,00
3.4	DE DEPOSITOS, FIANZAS Y OTROS	0,00	1.000,00	1.000,00	0,00	0,00	1.000,00	0,00	0,00
3.4.2	INTERESES DE DEMORA	0,00	1.000,00	1.000,00	0,00	0,00	1.000,00	0,00	0,00
3.4.2.00	INTERESES DE DEMORA	0,00	1.000,00	1.000,00	0,00	0,00	1.000,00	0,00	0,00
4	TRANSFERENCIAS CORRIENTES	0,00	5.474.122,73	5.474.122,73	3.084.092,79	2.984.292,23	2.489.830,50	1.742.708,01	1.241.584,22
4.2	AL ESTADO	0,00	20.000,00	20.000,00	0,00	0,00	20.000,00	0,00	0,00
4.2.0	A LA ADMINISTRACION GENERAL DEL ESTADO	0,00	20.000,00	20.000,00	0,00	0,00	20.000,00	0,00	0,00
4.2.0.00	CONTRATACIÓN DESEMPLEADOS INTERÉS GRAL. ADMÓN. ESTADO	0,00	20.000,00	20.000,00	0,00	0,00	20.000,00	0,00	0,00
4.2.3	A ENTIDADES PUBLICAS EMPRESARIALES Y OTROS ORGANISMOS PUBLICOS	0,00	0,00	0,00	0,00	0,00	0,00	0,00	0,00
4.2.3.73	MRR CONTRATO INVESTIGO	0,00	0,00	0,00	0,00	0,00	0,00	0,00	0,00
4.3	A ENTIDADES PUBLICAS EMPRESARIALES DE LA C.A.R.	0,00	69.715,20	69.715,20	0,00	0,00	69.715,20	0,00	0,00
4.3.0	ENTIDADES PÚBLICAS EMPRESARIALES DE LA COMUNIDAD AUTÓNOMA DE LA RIOJA	0,00	69.715,20	69.715,20	0,00	0,00	69.715,20	0,00	0,00
4.3.0.73	PROYECTOS MRR APOYO MUJERES EN RURAL Y URBANO	0,00	22.769,00	22.769,00	0,00	0,00	22.769,00	0,00	0,00
4.3.0.74	COLECTIVOS VULNERABLES	0,00	1.946,20	1.946,20	0,00	0,00	1.946,20	0,00	0,00
4.3.0.76	PROYECTO PILOTO ACTIVIDADES COE	0,00	45.000,00	45.000,00	0,00	0,00	45.000,00	0,00	0,00
4.4	AL RESTO DEL SECTOR PUBLICO DE LA C.A.R.	0,00	767.454,00	767.454,00	331.089,20	331.089,20	436.364,80	0,00	331.089,20
4.4.1	A FUNDACIONES	0,00	417.876,00	417.876,00	331.089,20	331.089,20	86.786,80	0,00	331.089,20
4.4.1.00	CONTRATACIÓN DESEMPLEADOS INTERÉS GRAL.FUNDACIONES	0,00	20.000,00	20.000,00	0,00	0,00	20.000,00	0,00	0,00
4.4.1.01	PROYECTOS ACELERADORES DE EMPLEO	0,00	10.000,00	10.000,00	0,00	0,00	10.000,00	0,00	0,00
4.4.1.73	CONTRAT. MRR INVESTIGO	0,00	161.322,00	161.322,00	331.089,20	331.089,20	-169.767,20	0,00	331.089,20
4.4.1.76	PROYECTOS MRR APOYO MUJERES EN RURAL Y URBANO	0,00	68.554,00	68.554,00	0,00	0,00	68.554,00	0,00	0,00



Información a fecha: 31/12/2023

Unidad monetaria: Euros

Clasificación Orgánica 0808 EDUCACIÓN Y EMPLEO / DIRECCIÓN GENERAL DE EMPLEO

Clasificación Funcional 2411 ACTUACIONES DE PROTECCIÓN Y PROMOCIÓN SOCIAL / EMPLEO / EMPLEO / POLÍTICAS DE EMPLEO

Clasificación Económica	Denominación	Presupuesto Inicial	Modificaciones de Crédito	Crédito Definitivo	Gastos Comprometidos	Obligaciones Reconocidas	Remanentes de Crédito	Pagos	Obligaciones Pdes. de Pago
4.4.1.77	COLECTIVOS VULNERABLES	0,00	3.000,00	3.000,00	0,00	0,00	3.000,00	0,00	0,00
4.4.1.78	PROYECTO PILOTO ACTIVIDADES COE	0,00	155.000,00	155.000,00	0,00	0,00	155.000,00	0,00	0,00
4.4.9	UNIVERSIDADES CAR	0,00	349.578,00	349.578,00	0,00	0,00	349.578,00	0,00	0,00
4.4.9.02	UR: PROYECTOS ACELERADORES EMPLEO	0,00	10.000,00	10.000,00	0,00	0,00	10.000,00	0,00	0,00
4.4.9.73	MRR CONTRATO INVESTIGO	0,00	0,00	0,00	0,00	0,00	0,00	0,00	0,00
4.4.9.76	PROYECTOS MRR APOYO MUJERES EN RURAL Y URBANO	0,00	25.768,00	25.768,00	0,00	0,00	25.768,00	0,00	0,00
4.4.9.77	COLECTIVOS VULNERABLES	0,00	72.810,00	72.810,00	0,00	0,00	72.810,00	0,00	0,00
4.4.9.78	PROYECTO PILOTO ACTIVIDADES COE	0,00	241.000,00	241.000,00	0,00	0,00	241.000,00	0,00	0,00
4.6	A CORPORACIONES LOCALES	0,00	1.214.409,23	1.214.409,23	0,00	0,00	1.214.409,23	0,00	0,00
4.6.1	A AYUNTAMIENTOS	0,00	572.009,03	572.009,03	0,00	0,00	572.009,03	0,00	0,00
4.6.1.04	DESARROLLO LOCAL CORP.LOCALES	0,00	2.764,25	2.764,25	0,00	0,00	2.764,25	0,00	0,00
4.6.1.06	ESCUELAS TALLER CORP.LOCALES	0,00	213.932,45	213.932,45	0,00	0,00	213.932,45	0,00	0,00
4.6.1.64	PROYECTOS ACELERADORES DE EMPLEO	0,00	40.000,00	40.000,00	0,00	0,00	40.000,00	0,00	0,00
4.6.1.70	CONTRAT. MRR PRIMERA EXPERIENCIA	0,00	22.420,03	22.420,03	0,00	0,00	22.420,03	0,00	0,00
4.6.1.73	PROYECTOS MRR APOYO MUJERES EN RURAL Y URBANO	0,00	174.662,50	174.662,50	0,00	0,00	174.662,50	0,00	0,00
4.6.1.74	COLECTIVOS VULNERABLES	0,00	36.771,80	36.771,80	0,00	0,00	36.771,80	0,00	0,00
4.6.1.76	MRR EMPRENDIMIENTO Y MICROEMPRESA	0,00	21.000,00	21.000,00	0,00	0,00	21.000,00	0,00	0,00
4.6.1.77	MRR EMPRENDIMIENTO Y MICROEMPRESA EMPLEOS VERDES	0,00	7.729,00	7.729,00	0,00	0,00	7.729,00	0,00	0,00
4.6.1.78	MRR EMPRENDIMIENTO Y MICROEMPRESA EMPLEO DIGITAL	0,00	7.729,00	7.729,00	0,00	0,00	7.729,00	0,00	0,00
4.6.1.79	PROYECTO PILOTO ACTIVIDADES COE	0,00	45.000,00	45.000,00	0,00	0,00	45.000,00	0,00	0,00
4.6.2	A MANCOMUNIDADES DE MUNICIPIOS	0,00	384.768,20	384.768,20	0,00	0,00	384.768,20	0,00	0,00
4.6.2.03	CONTRATACIÓN DESEMPLEADOS INTERÉS GRAL.MANCOMUNIDADES	0,00	390,40	390,40	0,00	0,00	390,40	0,00	0,00
4.6.2.04	DESARROLLO LOCAL Y AGENTE DESARROLLO LOCAL	0,00	500,00	500,00	0,00	0,00	500,00	0,00	0,00
4.6.2.07	PRIMERAS EXPERIENCIAS LOCALES	0,00	195.245,80	195.245,80	0,00	0,00	195.245,80	0,00	0,00
4.6.2.73	PROYECTOS MRR APOYO MUJERES EN RURAL Y URBANO	0,00	25.768,00	25.768,00	0,00	0,00	25.768,00	0,00	0,00
4.6.2.74	COLECTIVOS VULNERABLES	0,00	23.906,00	23.906,00	0,00	0,00	23.906,00	0,00	0,00
4.6.2.76	MRR EMPRENDIMIENTO Y MICROEMPRESA	0,00	33.500,00	33.500,00	0,00	0,00	33.500,00	0,00	0,00
4.6.2.77	MRR EMPRENDIMIENTO Y MICROEMPRESA EMPLEOS VERDES	0,00	7.729,00	7.729,00	0,00	0,00	7.729,00	0,00	0,00
4.6.2.78	MRR EMPRENDIMIENTO Y MICROEMPRESA EMPLEO DIGITAL	0,00	7.729,00	7.729,00	0,00	0,00	7.729,00	0,00	0,00
4.6.2.79	PROYECTO PILOTO ACTIVIDADES COE	0,00	90.000,00	90.000,00	0,00	0,00	90.000,00	0,00	0,00
4.6.3	A OTRAS ENTIDADES LOCALES	0,00	257.632,00	257.632,00	0,00	0,00	257.632,00	0,00	0,00
4.6.3.03	CONTRAT.TEMPORAL DESEMPLEADOS INTERÉS GRAL.OTRAS ENTIDADES LOCALES	0,00	20.000,00	20.000,00	0,00	0,00	20.000,00	0,00	0,00
4.6.3.73	PROYECTOS MRR APOYO MUJERES EN RURAL Y URBANO	0,00	25.768,00	25.768,00	0,00	0,00	25.768,00	0,00	0,00




**Información a fecha: 31/12/2023**

**Unidad monetaria: Euros**

**Clasificación Orgánica 0808 EDUCACIÓN Y EMPLEO / DIRECCIÓN GENERAL DE EMPLEO**

**Clasificación Funcional 2411 ACTUACIONES DE PROTECCIÓN Y PROMOCIÓN SOCIAL / EMPLEO / EMPLEO / POLÍTICAS DE EMPLEO**

Clasificación Económica	Denominación	Presupuesto Inicial	Modificaciones de Crédito	Crédito Definitivo	Gastos Comprometidos	Obligaciones Reconocidas	Remanentes de Crédito	Pagos	Obligaciones Ptes. de Pago
4.6.3.74	COLECTIVOS VULNERABLES	0,00	23.906,00	23.906,00	0,00	0,00	23.906,00	0,00	0,00
4.6.3.76	MRR EMPRENDIMIENTO Y MICROEMPRESA	0,00	38.500,00	38.500,00	0,00	0,00	38.500,00	0,00	0,00
4.6.3.77	MRR EMPRENDIMIENTO Y MICROEMPRESA EMPLEOS VERDES	0,00	7.729,00	7.729,00	0,00	0,00	7.729,00	0,00	0,00
4.6.3.78	MRR EMPRENDIMIENTO Y MICROEMPRESA EMPLEO DIGITAL	0,00	51.729,00	51.729,00	0,00	0,00	51.729,00	0,00	0,00
4.6.3.79	PROYECTO PILOTO ACTIVIDADES COE	0,00	90.000,00	90.000,00	0,00	0,00	90.000,00	0,00	0,00
4.7	A EMPRESAS PRIVADAS	0,00	1.586.747,26	1.586.747,26	1.936.766,68	1.856.966,12	-270.218,86	1.237.721,33	619.244,79
4.7.0	A EMPRESAS PRIVADAS	0,00	1.586.747,26	1.586.747,26	1.936.766,68	1.856.966,12	-270.218,86	1.237.721,33	619.244,79
4.7.0.00	PLANES IGUALDAD Y CONCILIACIÓN	0,00	30.000,00	30.000,00	0,00	0,00	30.000,00	0,00	0,00
4.7.0.01	CONTRATAION TEMPORAL DESEMPLEADOS: UNIV.PRIVADA	0,00	1.000,00	1.000,00	0,00	0,00	1.000,00	0,00	0,00
4.7.0.04	INTEGRACION LABORAL PERSONAS DISCAPACIDAD	0,00	267.119,16	267.119,16	1.669.229,96	1.624.104,96	-1.356.985,80	1.195.994,02	428.110,94
4.7.0.07	FOMENTO EMPLEO JOVEN	0,00	600.000,00	600.000,00	0,00	0,00	600.000,00	0,00	0,00
4.7.0.10	AYUDAS CONCILIACION Y FOMENTO IGUALDAD	0,00	2.000,00	2.000,00	14.800,00	0,00	2.000,00	0,00	0,00
4.7.0.60	PROGRAMA EMPLEO JOVEN(CHEQUE JOVEN)	0,00	40.000,00	40.000,00	0,00	0,00	40.000,00	0,00	0,00
4.7.0.61	PROG.EMPLEO MAYORES 45 (CHEQUE SENIOR)	0,00	14.716,10	14.716,10	0,00	0,00	14.716,10	0,00	0,00
4.7.0.62	ECONOMIA SOCIAL	0,00	50.000,00	50.000,00	0,00	0,00	50.000,00	0,00	0,00
4.7.0.64	PROYECTOS ACELERADORES DE EMPLEO	0,00	10.000,00	10.000,00	0,00	0,00	10.000,00	0,00	0,00
4.7.0.65	RETORNO DEL TALENTO	0,00	15.000,00	15.000,00	0,00	0,00	15.000,00	0,00	0,00
4.7.0.71	COLECTIVOS VULNERABLES	0,00	1.000,00	1.000,00	0,00	0,00	1.000,00	0,00	0,00
4.7.0.73	MRR CONTRATO INVESTIGO	0,00	0,00	0,00	0,00	0,00	0,00	0,00	0,00
4.7.0.76	MRR EMPRENDIMIENTO Y MICROEMPRESA	0,00	154.901,50	154.901,50	242.861,16	232.861,16	-77.959,66	41.727,31	191.133,85
4.7.0.77	MRR EMPRENDIMIENTO Y MICROEMPRESA EMPLEOS VERDES	0,00	42.365,00	42.365,00	0,00	0,00	42.365,00	0,00	0,00
4.7.0.78	MRR EMPRENDIMIENTO Y MICROEMPRESA EMPLEO DIGITAL	0,00	108.645,50	108.645,50	9.875,56	0,00	108.645,50	0,00	0,00
4.7.0.79	PROYECTO PILOTO ACTIVIDADES COE	0,00	250.000,00	250.000,00	0,00	0,00	250.000,00	0,00	0,00
4.8	A FAMILIAS E INSTITUCIONES SIN FINES DE LUCRO	0,00	1.815.797,04	1.815.797,04	816.236,91	796.236,91	1.019.560,13	504.986,68	291.250,23
4.8.0	A FAMILIAS E INSTITUCIONES SIN ANIMO DE LUCRO	0,00	1.815.797,04	1.815.797,04	816.236,91	796.236,91	1.019.560,13	504.986,68	291.250,23
4.8.0.01	CONTRATACIÓN DESEMPLEADOS INTERÉS GRAL. ENTIDADES SIN FIN DE LUCRO	0,00	147.978,26	147.978,26	0,00	0,00	147.978,26	0,00	0,00
4.8.0.02	INFORMACION, ORIENTACIÓN Y BUSQUEDA EMPLEO	0,00	4.442,97	4.442,97	0,00	0,00	4.442,97	0,00	0,00
4.8.0.03	BONIFICACION CUOTAS DESEMPLEADOS PAGO UNICO	0,00	1.000,00	1.000,00	2.155,02	2.155,02	-1.155,02	258,10	1.896,92
4.8.0.04	ESCUELAS TALLER	0,00	91.221,10	91.221,10	0,00	0,00	91.221,10	0,00	0,00
4.8.0.05	BECAS ESCUELAS TALLER	0,00	41.452,00	41.452,00	1.008,00	1.008,00	40.444,00	1.008,00	0,00
4.8.0.08	INTEGRACIÓN LABORAL PERS.DISCAPACIDAD	0,00	1.070.310,47	1.070.310,47	644.121,97	624.121,97	446.188,50	351.503,04	272.618,93
4.8.0.10	AY. CONCILIACION Y FOM. IGUALDAD	0,00	19.063,10	19.063,10	168.951,92	168.951,92	-149.888,82	152.217,54	16.734,38
4.8.0.11	PLANES IGUALDAD Y CONCILIACIÓN	0,00	50.000,00	50.000,00	0,00	0,00	50.000,00	0,00	0,00



Información a fecha: 31/12/2023


Unidad monetaria: Euros

Clasificación Orgánica 0808 EDUCACIÓN Y EMPLEO / DIRECCIÓN GENERAL DE EMPLEO

Clasificación Funcional 2411 ACTUACIONES DE PROTECCIÓN Y PROMOCIÓN SOCIAL / EMPLEO / EMPLEO / POLÍTICAS DE EMPLEO

Clasificación Económica	Denominación	Presupuesto Inicial	Modificaciones de Crédito	Crédito Definitivo	Gastos Comprometidos	Obligaciones Reconocidas	Remanentes de Crédito	Pagos	Obligaciones Ptes. de Pago
4.8.0.60	PROGRAMA EMPLEO JOVEN(CHEQUE JOVEN)	0,00	10.000,00	10.000,00	0,00	0,00	10.000,00	0,00	0,00
4.8.0.64	PROYECTOS ACELERADORES DE EMPLEO	0,00	6.534,18	6.534,18	0,00	0,00	6.534,18	0,00	0,00
4.8.0.65	RETORNO DEL TALENTO	0,00	15.000,00	15.000,00	0,00	0,00	15.000,00	0,00	0,00
4.8.0.67	FERIA ECONOMIA SOCIAL Y SOLIDARIA	0,00	15.000,00	15.000,00	0,00	0,00	15.000,00	0,00	0,00
4.8.0.73	CONTRAT. MRR INVESTIGO	0,00	181.133,46	181.133,46	0,00	0,00	181.133,46	0,00	0,00
4.8.0.76	MRR EMPRENDIMIENTO Y MICROEMPRESA	0,00	33.500,00	33.500,00	0,00	0,00	33.500,00	0,00	0,00
4.8.0.77	MRR EMPRENDIMIENTO Y MICROEMPRESA EMPLEOS VERDES	0,00	7.729,00	7.729,00	0,00	0,00	7.729,00	0,00	0,00
4.8.0.78	MRR EMPRENDIMIENTO Y MICROEMPRESA EMPLEO DIGITAL	0,00	7.729,00	7.729,00	0,00	0,00	7.729,00	0,00	0,00
4.8.0.79	PROYECTOS MRR APOYO MUJERES EN RURAL Y URBANO	0,00	64.703,50	64.703,50	0,00	0,00	64.703,50	0,00	0,00
4.8.0.80	COLECTIVOS VULNERABLES	0,00	3.000,00	3.000,00	0,00	0,00	3.000,00	0,00	0,00
4.8.0.81	PROYECTO PILOTO ACTIVIDADES COE	0,00	46.000,00	46.000,00	0,00	0,00	46.000,00	0,00	0,00
6	INVERSIONES REALES	0,00	1.316.818,99	1.316.818,99	31.268,24	31.268,24	1.285.550,75	0,00	31.268,24
6.2	INVERSION NUEVA ASOCIADA AL FUNCIONAMIENTO OPERATIVO DE LOS SERVICIOS	0,00	1.228.818,99	1.228.818,99	0,00	0,00	1.228.818,99	0,00	0,00
6.2.2	EDIFICIOS Y OTRAS CONSTRUCCIONES	0,00	1.227.220,80	1.227.220,80	0,00	0,00	1.227.220,80	0,00	0,00
6.2.2.00	ADQUISICION	0,00	5.859,20	5.859,20	0,00	0,00	5.859,20	0,00	0,00
6.2.2.01	CONSTRUCCION	0,00	831.361,60	831.361,60	0,00	0,00	831.361,60	0,00	0,00
6.2.2.03	INCORPORACION DE BIENES Y SERVICIOS	0,00	390.000,00	390.000,00	0,00	0,00	390.000,00	0,00	0,00
6.2.3	MAQUINARIA, INSTALACIONES Y UTILLAJE	0,00	1.498,19	1.498,19	0,00	0,00	1.498,19	0,00	0,00
6.2.3.00	ADQUISICION	0,00	1.498,19	1.498,19	0,00	0,00	1.498,19	0,00	0,00
6.2.9	OTROS ACTIVOS MATERIALES	0,00	100,00	100,00	0,00	0,00	100,00	0,00	0,00
6.2.9.00	ADQUISICION	0,00	100,00	100,00	0,00	0,00	100,00	0,00	0,00
6.3	INVERSION DE REPOSICION ASOCIADA AL FUNCION. OPERAT. DE LOS SERVICIOS	0,00	3.000,00	3.000,00	0,00	0,00	3.000,00	0,00	0,00
6.3.2	EDIFICIOS Y OTRAS CONSTRUCCIONES	0,00	1.000,00	1.000,00	0,00	0,00	1.000,00	0,00	0,00
6.3.2.01	CONSTRUCCION	0,00	1.000,00	1.000,00	0,00	0,00	1.000,00	0,00	0,00
6.3.3	MAQUINARIA, INSTALACIONES Y UTILLAJE	0,00	1.000,00	1.000,00	0,00	0,00	1.000,00	0,00	0,00
6.3.3.00	ADQUISICION	0,00	1.000,00	1.000,00	0,00	0,00	1.000,00	0,00	0,00
6.3.5	MOBILIARIO Y ENSERES	0,00	1.000,00	1.000,00	0,00	0,00	1.000,00	0,00	0,00
6.3.5.00	ADQUISICION	0,00	1.000,00	1.000,00	0,00	0,00	1.000,00	0,00	0,00
6.4	GASTOS DE INVERSIONES DE CARACTER INMATERIAL.	0,00	85.000,00	85.000,00	31.268,24	31.268,24	53.731,76	0,00	31.268,24
6.4.4	APLICACIONES INFORMATICAS	0,00	85.000,00	85.000,00	31.268,24	31.268,24	53.731,76	0,00	31.268,24
6.4.4.00	ADQUISICION	0,00	69.000,00	69.000,00	0,00	0,00	69.000,00	0,00	0,00
6.4.4.03	INCORPORACION DE BIENES Y SERVICIOS	0,00	16.000,00	16.000,00	31.268,24	31.268,24	-15.268,24	0,00	31.268,24
<b>Total Orgánico / Funcional</b>	<b>0808 / 2411</b>	<b>0,00</b>	<b>9.009.258,19</b>	<b>9.009.258,19</b>	<b>4.458.707,30</b>	<b>4.354.867,74</b>	<b>4.654.390,45</b>	<b>3.000.815,62</b>	<b>1.354.052,12</b>






**Información a fecha: 31/12/2023**

**Unidad monetaria: Euros**

**Clasificación Orgánica 090101 POLÍTICA LOCAL, INFRAESTRUCTURAS Y LUCHA CONTRA LA DESPOBLACIÓN / SECRETARÍA GENERAL TÉCNICA / SERVICIOS GENERALES**

**Clasificación Funcional 4514 ACTUACIONES DE CARÁCTER ECONÓMICO / INFRAESTRUCTURAS / INFRAESTRUCTURAS BÁSICAS / SERVICIOS GENERALES E INFRAESTRUCTURAS BÁSICAS**

Clasificación Económica	Denominación	Presupuesto Inicial	Modificaciones de Crédito	Crédito Definitivo	Gastos Comprometidos	Obligaciones Reconocidas	Remanentes de Crédito	Pagos	Obligaciones Pdtes. de Pago
1	GASTOS DE PERSONAL	1.785.822,00	125.177,17	1.910.999,17	2.067.738,16	2.067.738,16	-156.738,99	2.067.738,16	0,00
1.0	ALTOS CARGOS	140.039,00	0,00	140.039,00	146.706,20	146.706,20	-6.667,20	146.706,20	0,00
1.0.0	RETRIBUCIONES BÁSICAS Y OTRAS REMUNERACIONES DE ALTOS CARGOS	140.039,00	0,00	140.039,00	146.706,20	146.706,20	-6.667,20	146.706,20	0,00
1.0.0.00	RETRIBUCIONES BÁSICAS	95.590,00	0,00	95.590,00	100.250,00	100.250,00	-4.660,00	100.250,00	0,00
1.0.0.01	OTRAS REMUNERACIONES	44.449,00	0,00	44.449,00	46.456,20	46.456,20	-2.007,20	46.456,20	0,00
1.1	PERSONAL EVENTUAL	113.483,00	0,00	113.483,00	91.695,44	91.695,44	21.787,56	91.695,44	0,00
1.1.0	RETRIBUCIONES BÁSICAS Y OTRAS REMUNERACIONES DE PERSONAL EVENTUAL	113.483,00	0,00	113.483,00	91.695,44	91.695,44	21.787,56	91.695,44	0,00
1.1.0.00	RETRIBUCIONES BÁSICAS	113.483,00	0,00	113.483,00	91.695,44	91.695,44	21.787,56	91.695,44	0,00
1.2	FUNCIONARIOS	1.108.487,00	0,00	1.108.487,00	1.196.519,85	1.196.519,85	-88.032,85	1.196.519,85	0,00
1.2.0	RETRIBUCIONES BÁSICAS	553.713,00	0,00	553.713,00	635.487,00	635.487,00	-81.774,00	635.487,00	0,00
1.2.0.00	SUELDO Y PAGAS EXTRAORDINARIAS	488.713,00	0,00	488.713,00	544.367,37	544.367,37	-55.654,37	544.367,37	0,00
1.2.0.05	TRIENIOS	65.000,00	0,00	65.000,00	91.119,63	91.119,63	-26.119,63	91.119,63	0,00
1.2.1	RETRIBUCIONES COMPLEMENTARIAS	554.774,00	0,00	554.774,00	561.032,85	561.032,85	-6.258,85	561.032,85	0,00
1.2.1.00	COMPLEMENTO DE DESTINO	217.878,00	0,00	217.878,00	217.518,90	217.518,90	359,10	217.518,90	0,00
1.2.1.01	COMPLEMENTO ESPECÍFICO	335.378,00	0,00	335.378,00	319.136,28	319.136,28	16.241,72	319.136,28	0,00
1.2.1.04	OTRAS REMUNERACIONES	1.518,00	0,00	1.518,00	24.377,67	24.377,67	-22.859,67	24.377,67	0,00
1.3	LABORALES	75.759,00	88.179,64	163.938,64	184.140,43	184.140,43	-20.201,79	184.140,43	0,00
1.3.0	LABORAL FIJO	71.914,00	0,00	71.914,00	67.793,44	67.793,44	4.120,56	67.793,44	0,00
1.3.0.00	RETRIBUCIONES BÁSICAS	23.574,00	0,00	23.574,00	24.638,48	24.638,48	-1.064,48	24.638,48	0,00
1.3.0.01	OTRAS REMUNERACIONES	19.542,00	0,00	19.542,00	21.565,20	21.565,20	-2.023,20	21.565,20	0,00
1.3.0.02	HORAS EXTRAORDINARIAS	28.798,00	0,00	28.798,00	21.589,76	21.589,76	7.208,24	21.589,76	0,00
1.3.1	LABORAL TEMPORAL	3.845,00	88.179,64	92.024,64	116.346,99	116.346,99	-24.322,35	116.346,99	0,00
1.3.1.00	RETRIBUCIONES BÁSICAS	598,00	52.650,92	53.248,92	60.388,37	60.388,37	-7.139,45	60.388,37	0,00
1.3.1.01	OTRAS REMUNERACIONES	598,00	35.528,72	36.126,72	46.885,46	46.885,46	-10.758,74	46.885,46	0,00
1.3.1.02	HORAS EXTRAORDINARIAS	2.649,00	0,00	2.649,00	9.073,16	9.073,16	-6.424,16	9.073,16	0,00
1.5	INCENTIVOS AL RENDIMIENTO	13.962,00	0,00	13.962,00	10.107,27	10.107,27	3.854,73	10.107,27	0,00
1.5.0	PRODUCTIVIDAD	0,00	0,00	0,00	6.568,56	6.568,56	-6.568,56	6.568,56	0,00
1.5.0.00	PRODUCTIVIDAD	0,00	0,00	0,00	6.568,56	6.568,56	-6.568,56	6.568,56	0,00
1.5.1	GRATIFICACIONES	13.962,00	0,00	13.962,00	3.538,71	3.538,71	10.423,29	3.538,71	0,00
1.5.1.00	GRATIFICACIONES	13.962,00	0,00	13.962,00	3.538,71	3.538,71	10.423,29	3.538,71	0,00
1.6	CUOTAS, PRESTACIONES Y GASTOS SOCIALES A CARGO DEL EMPLEADOR	334.092,00	36.997,53	371.089,53	438.568,97	438.568,97	-67.479,44	438.568,97	0,00
1.6.0	CUOTAS SOCIALES	334.092,00	30.547,53	364.639,53	438.568,97	438.568,97	-73.929,44	438.568,97	0,00
1.6.0.00	SEGURIDAD SOCIAL	334.092,00	30.547,53	364.639,53	438.568,97	438.568,97	-73.929,44	438.568,97	0,00



Información a fecha: 31/12/2023

Unidad monetaria: Euros

Clasificación Orgánica 090101 POLÍTICA LOCAL, INFRAESTRUCTURAS Y LUCHA CONTRA LA DESPOBLACIÓN / SECRETARÍA GENERAL TÉCNICA / SERVICIOS GENERALES

Clasificación Funcional 4514 ACTUACIONES DE CARÁCTER ECONÓMICO / INFRAESTRUCTURAS / INFRAESTRUCTURAS BÁSICAS / SERVICIOS GENERALES E INFRAESTRUCTURAS BÁSICAS

Clasificación Económica	Denominación	Presupuesto Inicial	Modificaciones de Crédito	Crédito Definitivo	Gastos Comprometidos	Obligaciones Reconocidas	Remanentes de Crédito	Pagos	Obligaciones Pdes. de Pago
1.6.2	GASTOS SOCIALES DE FUNCIONARIOS Y PERSONAL NO LABORAL	0,00	6.450,00	6.450,00	0,00	0,00	6.450,00	0,00	0,00
1.6.2.00	FORMACIÓN Y PERFECCIONAMIENTO DE PERSONAL	0,00	6.450,00	6.450,00	0,00	0,00	6.450,00	0,00	0,00
2	GASTOS EN BIENES CORRIENTES Y SERVICIOS	1.468.770,00	-147.412,94	1.321.357,06	1.101.670,14	696.751,17	624.605,89	638.655,47	58.095,70
2.0	ARRENDAMIENTOS Y CANONES	10,00	0,00	10,00	0,00	0,00	10,00	0,00	0,00
2.0.5	MOBILIARIO Y ENSERES	10,00	0,00	10,00	0,00	0,00	10,00	0,00	0,00
2.0.5.00	MOBILIARIO Y ENSERES	10,00	0,00	10,00	0,00	0,00	10,00	0,00	0,00
2.1	REPARACIONES, MANTENIMIENTO Y CONSERVACION	24.600,00	0,00	24.600,00	14.700,07	14.700,07	9.899,93	14.700,07	0,00
2.1.0	TERRENOS Y BIENES NATURALES	100,00	0,00	100,00	0,00	0,00	100,00	0,00	0,00
2.1.0.00	INMOVILIZADO PROPIO	100,00	0,00	100,00	0,00	0,00	100,00	0,00	0,00
2.1.2	EDIFICIOS Y OTRAS CONSTRUCCIONES	20.000,00	0,00	20.000,00	13.240,72	13.240,72	6.759,28	13.240,72	0,00
2.1.2.00	INMOVILIZADO PROPIO	20.000,00	0,00	20.000,00	13.240,72	13.240,72	6.759,28	13.240,72	0,00
2.1.3	MAQUINARIA, INSTALACION Y UTILLAJE	4.000,00	0,00	4.000,00	1.265,93	1.265,93	2.734,07	1.265,93	0,00
2.1.3.00	INMOVILIZADO PROPIO	4.000,00	0,00	4.000,00	1.265,93	1.265,93	2.734,07	1.265,93	0,00
2.1.4	ELEMENTOS DE TRANSPORTE	500,00	0,00	500,00	193,42	193,42	306,58	193,42	0,00
2.1.4.00	INMOVILIZADO PROPIO	500,00	0,00	500,00	193,42	193,42	306,58	193,42	0,00
2.2	MATERIAL, SUMINISTROS Y OTROS	1.440.650,00	-147.412,94	1.293.237,06	1.086.970,07	682.051,10	611.185,96	623.955,40	58.095,70
2.2.0	MATERIAL DE OFICINA	24.000,00	0,00	24.000,00	13.034,56	6.929,38	17.070,62	6.718,08	211,30
2.2.0.00	ORDINARIO NO INVENTARIABLE	20.000,00	0,00	20.000,00	12.424,62	6.319,44	13.680,56	6.108,14	211,30
2.2.0.01	PRENSA, REVISTAS, LIBROS Y OTRAS PUBLICACIONES	4.000,00	0,00	4.000,00	609,94	609,94	3.390,06	609,94	0,00
2.2.1	SUMINISTROS	652.500,00	0,00	652.500,00	610.682,34	252.227,30	400.272,70	219.899,75	32.327,55
2.2.1.00	ENERGIA ELECTRICA	420.000,00	0,00	420.000,00	504.266,93	170.754,77	249.245,23	147.917,68	22.837,09
2.2.1.01	AGUA	20.000,00	0,00	20.000,00	1.973,99	1.973,99	18.026,01	1.973,99	0,00
2.2.1.02	GAS	180.000,00	0,00	180.000,00	98.752,86	73.809,98	106.190,02	64.319,52	9.490,46
2.2.1.03	COMBUSTIBLES Y CARBURANTES	15.000,00	0,00	15.000,00	0,00	0,00	15.000,00	0,00	0,00
2.2.1.04	VESTUARIO	4.000,00	0,00	4.000,00	1.337,05	1.337,05	2.662,95	1.337,05	0,00
2.2.1.07	MATERIALES ESPECIALES	10.000,00	0,00	10.000,00	0,00	0,00	10.000,00	0,00	0,00
2.2.1.23	CALZADO	500,00	0,00	500,00	480,00	480,00	20,00	480,00	0,00
2.2.1.99	OTROS SUMINISTROS	3.000,00	0,00	3.000,00	3.871,51	3.871,51	-871,51	3.871,51	0,00
2.2.2	COMUNICACIONES	75.000,00	0,00	75.000,00	130.515,92	107.332,61	-32.332,61	105.108,97	2.223,64
2.2.2.01	POSTALES	75.000,00	0,00	75.000,00	130.515,92	107.332,61	-32.332,61	105.108,97	2.223,64
2.2.3	TRANSPORTES	15.000,00	0,00	15.000,00	13.422,86	13.422,86	1.577,14	13.422,86	0,00
2.2.3.00	TRANSPORTES	15.000,00	0,00	15.000,00	13.422,86	13.422,86	1.577,14	13.422,86	0,00
2.2.4	PRIMAS DE SEGUROS	100,00	0,00	100,00	0,00	0,00	100,00	0,00	0,00




Información a fecha: 31/12/2023

Unidad monetaria: Euros

Clasificación Orgánica 090101 POLÍTICA LOCAL, INFRAESTRUCTURAS Y LUCHA CONTRA LA DESPOBLACIÓN / SECRETARÍA GENERAL TÉCNICA / SERVICIOS GENERALES

Clasificación Funcional 4514 ACTUACIONES DE CARÁCTER ECONÓMICO / INFRAESTRUCTURAS / INFRAESTRUCTURAS BÁSICAS / SERVICIOS GENERALES E INFRAESTRUCTURAS BÁSICAS

Clasificación Económica	Denominación	Presupuesto Inicial	Modificaciones de Crédito	Crédito Definitivo	Gastos Comprometidos	Obligaciones Reconocidas	Remanentes de Crédito	Pagos	Obligaciones Pdes. de Pago
2.2.4.99	OTROS RIESGOS	100,00	0,00	100,00	0,00	0,00	100,00	0,00	0,00
2.2.5	TRIBUTOS	28.000,00	0,00	28.000,00	2.069,22	2.069,22	25.930,78	2.069,22	0,00
2.2.5.00	LOCALES	18.000,00	0,00	18.000,00	835,08	835,08	17.164,92	835,08	0,00
2.2.5.01	AUTONOMICAS	8.000,00	0,00	8.000,00	1.234,14	1.234,14	6.765,86	1.234,14	0,00
2.2.5.02	ESTATALES	2.000,00	0,00	2.000,00	0,00	0,00	2.000,00	0,00	0,00
2.2.6	GASTOS DIVERSOS	357.000,00	-147.412,94	209.587,06	113.920,58	113.920,58	95.666,48	113.920,58	0,00
2.2.6.01	ATENCIONES PROTOCOLARIAS Y REPRESENTATIVAS	6.000,00	0,00	6.000,00	3.270,25	3.270,25	2.729,75	3.270,25	0,00
2.2.6.02	PUBLICIDAD Y PROPAGANDA	40.000,00	0,00	40.000,00	29.757,83	29.757,83	10.242,17	29.757,83	0,00
2.2.6.03	JURÍDICOS, CONTENCIOSOS	290.000,00	-147.412,94	142.587,06	71.286,61	71.286,61	71.300,45	71.286,61	0,00
2.2.6.06	REUNIONES, CONFERENCIAS Y CURSOS	20.000,00	0,00	20.000,00	8.250,00	8.250,00	11.750,00	8.250,00	0,00
2.2.6.99	OTROS	1.000,00	0,00	1.000,00	1.355,89	1.355,89	-355,89	1.355,89	0,00
2.2.7	TRABAJOS REALIZADOS POR OTRAS EMPRESAS	289.050,00	0,00	289.050,00	203.324,59	186.149,15	102.900,85	162.815,94	23.333,21
2.2.7.00	LIMPIEZA Y ASEO	120.000,00	0,00	120.000,00	114.362,36	101.410,05	18.589,95	93.733,25	7.676,80
2.2.7.01	SEGURIDAD	55.000,00	0,00	55.000,00	54.585,00	50.362,10	4.637,90	36.577,16	13.784,94
2.2.7.02	VALORACIONES Y PERITAJES	14.000,00	0,00	14.000,00	2.262,70	2.262,70	11.737,30	2.262,70	0,00
2.2.7.03	POSTALES	50,00	0,00	50,00	1.001,81	1.001,81	-951,81	0,00	1.001,81
2.2.7.06	ESTUDIOS Y TRABAJOS TÉCNICOS	25.000,00	0,00	25.000,00	15.923,60	15.923,60	9.076,40	15.923,60	0,00
2.2.7.07	SERVICIOS DE CARACTER INFORMÁTICO	25.000,00	0,00	25.000,00	0,00	0,00	25.000,00	0,00	0,00
2.2.7.99	OTROS	50.000,00	0,00	50.000,00	15.189,12	15.188,89	34.811,11	14.319,23	869,66
2.3	INDEMNIZACION POR RAZON DEL SERVICIO	3.510,00	0,00	3.510,00	0,00	0,00	3.510,00	0,00	0,00
2.3.0	DIETAS	1.500,00	0,00	1.500,00	0,00	0,00	1.500,00	0,00	0,00
2.3.0.00	DIETAS	1.500,00	0,00	1.500,00	0,00	0,00	1.500,00	0,00	0,00
2.3.1	LOCOMOCIÓN	2.000,00	0,00	2.000,00	0,00	0,00	2.000,00	0,00	0,00
2.3.1.00	LOCOMOCIÓN	2.000,00	0,00	2.000,00	0,00	0,00	2.000,00	0,00	0,00
2.3.3	OTRAS INDEMNIZACIONES	10,00	0,00	10,00	0,00	0,00	10,00	0,00	0,00
2.3.3.00	OTRAS INDEMNIZACIONES	10,00	0,00	10,00	0,00	0,00	10,00	0,00	0,00
3	GASTOS FINANCIEROS	8.000,00	0,00	8.000,00	444,25	444,25	7.555,75	0,00	444,25
3.4	DE DEPOSITOS, FIANZAS Y OTROS	8.000,00	0,00	8.000,00	444,25	444,25	7.555,75	0,00	444,25
3.4.2	INTERESES DE DEMORA	8.000,00	0,00	8.000,00	444,25	444,25	7.555,75	0,00	444,25
3.4.2.00	INTERESES DE DEMORA	8.000,00	0,00	8.000,00	444,25	444,25	7.555,75	0,00	444,25
6	INVERSIONES REALES	60.000,00	0,00	60.000,00	24.851,55	23.851,55	36.148,45	23.851,55	0,00
6.2	INVERSION NUEVAASOCIADAAL FUNCIONAMIENTO OPERATIVO DE LOS SERVICIOS	11.000,00	0,00	11.000,00	139,90	139,90	10.860,10	139,90	0,00
6.2.3	MAQUINARIA, INSTALACIONES Y UTILLAJE	11.000,00	0,00	11.000,00	139,90	139,90	10.860,10	139,90	0,00



**Gobierno  
de La  
Rioja**

**Hacienda Gob.Pub. S.D. y P.G.**

**Ejercicio: 2023**

**SICAP - Sistema de Información Contable**

**ESTADO DE LIQUIDACIÓN DEL PRESUPUESTO / I. LIQUIDACIÓN DEL PRESUPUESTO DE GASTOS**

**Página 270**


**Información a fecha: 31/12/2023**

**Unidad monetaria: Euros**

**Clasificación Orgánica 090101 POLÍTICA LOCAL, INFRAESTRUCTURAS Y LUCHA CONTRA LA DESPOBLACIÓN / SECRETARÍA GENERAL TÉCNICA / SERVICIOS GENERALES**

**Clasificación Funcional 4514 ACTUACIONES DE CARÁCTER ECONÓMICO / INFRAESTRUCTURAS / INFRAESTRUCTURAS BÁSICAS / SERVICIOS GENERALES E INFRAESTRUCTURAS BÁSICAS**

Clasificación Económica	Denominación	Presupuesto Inicial	Modificaciones de Crédito	Crédito Definitivo	Gastos Comprometidos	Obligaciones Reconocidas	Remanentes de Crédito	Pagos	Obligaciones Pdes. de Pago
6.2.3.00	ADQUISICION	1.000,00	0,00	1.000,00	139,90	139,90	860,10	139,90	0,00
6.2.3.04	EFICIENCIA ENERGETICA	10.000,00	0,00	10.000,00	0,00	0,00	10.000,00	0,00	0,00
6.3	INVERSION DE REPOSICION ASOCIADA AL FUNCION. OPERAT. DE LOS SERVICIOS	49.000,00	0,00	49.000,00	24.711,65	23.711,65	25.288,35	23.711,65	0,00
6.3.2	EDIFICIOS Y OTRAS CONSTRUCCIONES	9.000,00	0,00	9.000,00	12.970,40	12.970,40	-3.970,40	12.970,40	0,00
6.3.2.00	ADQUISICION	0,00	0,00	0,00	12.970,40	12.970,40	-12.970,40	12.970,40	0,00
6.3.2.01	CONSTRUCCION	9.000,00	0,00	9.000,00	0,00	0,00	9.000,00	0,00	0,00
6.3.3	MAQUINARIA, INSTALACIONES Y UTILLAJE	15.000,00	0,00	15.000,00	9.888,20	9.888,20	5.111,80	9.888,20	0,00
6.3.3.00	ADQUISICION	15.000,00	0,00	15.000,00	9.888,20	9.888,20	5.111,80	9.888,20	0,00
6.3.5	MOBILIARIO Y ENSERES	25.000,00	0,00	25.000,00	1.853,05	853,05	24.146,95	853,05	0,00
6.3.5.00	ADQUISICION	25.000,00	0,00	25.000,00	1.853,05	853,05	24.146,95	853,05	0,00
<b>Total Orgánico / Funcional</b>	<b>090101 / 4514</b>	<b>3.322.592,00</b>	<b>-22.235,77</b>	<b>3.300.356,23</b>	<b>3.194.704,10</b>	<b>2.788.785,13</b>	<b>511.571,10</b>	<b>2.730.245,18</b>	<b>58.539,95</b>




**Información a fecha: 31/12/2023**

**Unidad monetaria: Euros**

**Clasificación Orgánica 090102 POLÍTICA LOCAL, INFRAESTRUCTURAS Y LUCHA CONTRA LA DESPOBLACIÓN / SECRETARÍA GENERAL TÉCNICA / PARQUE MÓVIL**

**Clasificación Funcional 4514 ACTUACIONES DE CARÁCTER ECONÓMICO / INFRAESTRUCTURAS / INFRAESTRUCTURAS BÁSICAS / SERVICIOS GENERALES E INFRAESTRUCTURAS BÁSICAS**

Clasificación Económica	Denominación	Presupuesto Inicial	Modificaciones de Crédito	Crédito Definitivo	Gastos Comprometidos	Obligaciones Reconocidas	Remanentes de Crédito	Pagos	Obligaciones Pdes. de Pago
1	GASTOS DE PERSONAL	776.668,00	0,00	776.668,00	654.642,05	654.642,05	122.025,95	654.642,05	0,00
1.2	FUNCIONARIOS	432.554,00	0,00	432.554,00	355.226,75	355.226,75	77.327,25	355.226,75	0,00
1.2.0	RETRIBUCIONES BÁSICAS	217.209,00	0,00	217.209,00	181.295,53	181.295,53	35.913,47	181.295,53	0,00
1.2.0.00	SUELDO Y PAGAS EXTRAORDINARIAS	195.868,00	0,00	195.868,00	162.976,01	162.976,01	32.891,99	162.976,01	0,00
1.2.0.05	TRIENIOS	21.341,00	0,00	21.341,00	18.319,52	18.319,52	3.021,48	18.319,52	0,00
1.2.1	RETRIBUCIONES COMPLEMENTARIAS	215.345,00	0,00	215.345,00	173.931,22	173.931,22	41.413,78	173.931,22	0,00
1.2.1.00	COMPLEMENTO DE DESTINO	77.256,00	0,00	77.256,00	58.491,95	58.491,95	18.764,05	58.491,95	0,00
1.2.1.01	COMPLEMENTO ESPECÍFICO	138.089,00	0,00	138.089,00	108.257,64	108.257,64	29.831,36	108.257,64	0,00
1.2.1.04	OTRAS REMUNERACIONES	0,00	0,00	0,00	7.181,63	7.181,63	-7.181,63	7.181,63	0,00
1.3	LABORALES	146.902,00	0,00	146.902,00	105.301,13	105.301,13	41.600,87	105.301,13	0,00
1.3.0	LABORAL FIJO	145.706,00	0,00	145.706,00	22.780,92	22.780,92	122.925,08	22.780,92	0,00
1.3.0.00	RETRIBUCIONES BÁSICAS	76.028,00	0,00	76.028,00	12.060,01	12.060,01	63.967,99	12.060,01	0,00
1.3.0.01	OTRAS REMUNERACIONES	69.678,00	0,00	69.678,00	10.720,91	10.720,91	58.957,09	10.720,91	0,00
1.3.1	LABORAL TEMPORAL	1.196,00	0,00	1.196,00	82.520,21	82.520,21	-81.324,21	82.520,21	0,00
1.3.1.00	RETRIBUCIONES BÁSICAS	598,00	0,00	598,00	43.826,45	43.826,45	-43.228,45	43.826,45	0,00
1.3.1.01	OTRAS REMUNERACIONES	598,00	0,00	598,00	38.693,76	38.693,76	-38.095,76	38.693,76	0,00
1.5	INCENTIVOS AL RENDIMIENTO	36.001,00	0,00	36.001,00	43.592,87	43.592,87	-7.591,87	43.592,87	0,00
1.5.0	PRODUCTIVIDAD	0,00	0,00	0,00	3.494,16	3.494,16	-3.494,16	3.494,16	0,00
1.5.0.00	PRODUCTIVIDAD	0,00	0,00	0,00	3.494,16	3.494,16	-3.494,16	3.494,16	0,00
1.5.1	GRATIFICACIONES	36.001,00	0,00	36.001,00	40.098,71	40.098,71	-4.097,71	40.098,71	0,00
1.5.1.00	GRATIFICACIONES	36.001,00	0,00	36.001,00	40.098,71	40.098,71	-4.097,71	40.098,71	0,00
1.6	CUOTAS, PRESTACIONES Y GASTOS SOCIALES A CARGO DEL EMPLEADOR	161.211,00	0,00	161.211,00	150.521,30	150.521,30	10.689,70	150.521,30	0,00
1.6.0	CUOTAS SOCIALES	161.211,00	0,00	161.211,00	150.521,30	150.521,30	10.689,70	150.521,30	0,00
1.6.0.00	SEGURIDAD SOCIAL	161.211,00	0,00	161.211,00	150.521,30	150.521,30	10.689,70	150.521,30	0,00
2	GASTOS EN BIENES CORRIENTES Y SERVICIOS	1.788.400,00	-300.000,00	1.488.400,00	1.278.691,60	1.045.143,25	443.256,75	975.381,21	69.762,04
2.0	ARRENDAMIENTOS Y CANONES	56.200,00	0,00	56.200,00	53.863,93	40.676,85	15.523,15	37.447,34	3.229,51
2.0.0	TERRENOS Y BIENES NATURALES	5.100,00	0,00	5.100,00	0,00	0,00	5.100,00	0,00	0,00
2.0.0.00	TERRENOS Y BIENES NATURALES	5.100,00	0,00	5.100,00	0,00	0,00	5.100,00	0,00	0,00
2.0.3	MAQUINARIA, INSTALACION Y UTILLAJE	5.100,00	0,00	5.100,00	1.922,73	1.922,73	3.177,27	1.922,73	0,00
2.0.3.00	MAQUINARIA, INSTALACIONES Y UTILLAJE	5.100,00	0,00	5.100,00	1.922,73	1.922,73	3.177,27	1.922,73	0,00
2.0.4	MATERIAL DE TRANSPORTE	46.000,00	0,00	46.000,00	51.941,20	38.754,12	7.245,88	35.524,61	3.229,51
2.0.4.00	MATERIAL DE TRANSPORTE	46.000,00	0,00	46.000,00	51.941,20	38.754,12	7.245,88	35.524,61	3.229,51
2.1	REPARACIONES, MANTENIMIENTO Y CONSERVACION	235.000,00	0,00	235.000,00	196.735,58	139.154,04	95.845,96	137.807,46	1.346,58



Información a fecha: 31/12/2023

Unidad monetaria: Euros

Clasificación Orgánica 090102 POLÍTICA LOCAL, INFRAESTRUCTURAS Y LUCHA CONTRA LA DESPOBLACIÓN / SECRETARÍA GENERAL TÉCNICA / PARQUE MÓVIL

Clasificación Funcional 4514 ACTUACIONES DE CARÁCTER ECONÓMICO / INFRAESTRUCTURAS / INFRAESTRUCTURAS BÁSICAS / SERVICIOS GENERALES E INFRAESTRUCTURAS BÁSICAS

Clasificación Económica	Denominación	Presupuesto Inicial	Modificaciones de Crédito	Crédito Definitivo	Gastos Comprometidos	Obligaciones Reconocidas	Remanentes de Crédito	Pagos	Obligaciones Ptes. de Pago
2.1.2	EDIFICIOS Y OTRAS CONSTRUCCIONES	15.000,00	0,00	15.000,00	5.320,85	5.320,85	9.679,15	5.320,85	0,00
2.1.2.00	INMOVILIZADO PROPIO	15.000,00	0,00	15.000,00	5.320,85	5.320,85	9.679,15	5.320,85	0,00
2.1.3	MAQUINARIA, INSTALACION Y UTILLAJE	30.000,00	0,00	30.000,00	23.032,52	23.032,52	6.967,48	23.032,52	0,00
2.1.3.00	INMOVILIZADO PROPIO	30.000,00	0,00	30.000,00	23.032,52	23.032,52	6.967,48	23.032,52	0,00
2.1.4	ELEMENTOS DE TRANSPORTE	180.000,00	0,00	180.000,00	155.721,32	98.139,78	81.860,22	96.793,20	1.346,58
2.1.4.00	INMOVILIZADO PROPIO	180.000,00	0,00	180.000,00	155.721,32	98.139,78	81.860,22	96.793,20	1.346,58
2.1.5	MOBILIARIO Y ENSERES	1.000,00	0,00	1.000,00	0,00	0,00	1.000,00	0,00	0,00
2.1.5.00	INMOVILIZADO PROPIO	1.000,00	0,00	1.000,00	0,00	0,00	1.000,00	0,00	0,00
2.1.6	EQUIPOS PARA PROCESO DE INFORMACION	9.000,00	0,00	9.000,00	12.660,89	12.660,89	-3.660,89	12.660,89	0,00
2.1.6.00	INMOVILIZADO PROPIO	9.000,00	0,00	9.000,00	12.660,89	12.660,89	-3.660,89	12.660,89	0,00
2.2	MATERIAL, SUMINISTROS Y OTROS	1.460.700,00	-300.000,00	1.160.700,00	1.013.707,02	850.927,29	309.772,71	786.020,33	64.906,96
2.2.0	MATERIAL DE OFICINA	2.900,00	0,00	2.900,00	1.053,99	503,13	2.396,87	503,13	0,00
2.2.0.00	ORDINARIO NO INVENTARIABLE	1.000,00	0,00	1.000,00	1.053,99	503,13	496,87	503,13	0,00
2.2.0.01	PRENSA, REVISTAS, LIBROS Y OTRAS PUBLICACIONES	900,00	0,00	900,00	0,00	0,00	900,00	0,00	0,00
2.2.0.02	MATERIAL INFORMATICO NO INVENTARIABLE	1.000,00	0,00	1.000,00	0,00	0,00	1.000,00	0,00	0,00
2.2.1	SUMINISTROS	1.206.600,00	-300.000,00	906.600,00	791.034,66	642.490,97	264.109,03	610.813,07	31.677,90
2.2.1.00	ENERGIA ELECTRICA	25.000,00	0,00	25.000,00	0,00	0,00	25.000,00	0,00	0,00
2.2.1.01	AGUA	15.000,00	0,00	15.000,00	6.627,81	6.627,81	8.372,19	6.627,81	0,00
2.2.1.02	GAS	25.000,00	0,00	25.000,00	0,00	0,00	25.000,00	0,00	0,00
2.2.1.03	COMBUSTIBLES Y CARBURANTES	1.100.000,00	-300.000,00	800.000,00	766.773,33	618.229,64	181.770,36	586.551,74	31.677,90
2.2.1.04	VESTUARIO	22.000,00	0,00	22.000,00	7.823,81	7.823,81	14.176,19	7.823,81	0,00
2.2.1.07	MATERIALES ESPECIALES	2.600,00	0,00	2.600,00	1.481,34	1.481,34	1.118,66	1.481,34	0,00
2.2.1.23	CALZADO	2.000,00	0,00	2.000,00	0,00	0,00	2.000,00	0,00	0,00
2.2.1.99	OTROS SUMINISTROS	15.000,00	0,00	15.000,00	8.328,37	8.328,37	6.671,63	8.328,37	0,00
2.2.3	TRANSPORTES	5.000,00	0,00	5.000,00	0,00	0,00	5.000,00	0,00	0,00
2.2.3.00	TRANSPORTES	5.000,00	0,00	5.000,00	0,00	0,00	5.000,00	0,00	0,00
2.2.4	PRIMAS DE SEGUROS	2.000,00	0,00	2.000,00	0,00	0,00	2.000,00	0,00	0,00
2.2.4.00	EDIFICIOS Y LOCALES	2.000,00	0,00	2.000,00	0,00	0,00	2.000,00	0,00	0,00
2.2.5	TRIBUTOS	7.700,00	0,00	7.700,00	7.897,86	7.897,86	-197,86	7.897,86	0,00
2.2.5.00	LOCALES	5.600,00	0,00	5.600,00	2.711,39	2.711,39	2.888,61	2.711,39	0,00
2.2.5.01	AUTONOMICAS	1.100,00	0,00	1.100,00	5.186,47	5.186,47	-4.086,47	5.186,47	0,00
2.2.5.02	ESTATALES	1.000,00	0,00	1.000,00	0,00	0,00	1.000,00	0,00	0,00
2.2.6	GASTOS DIVERSOS	14.000,00	0,00	14.000,00	4.126,92	4.126,92	9.873,08	3.742,14	384,78




**Información a fecha: 31/12/2023**

**Unidad monetaria: Euros**

**Clasificación Orgánica 090102 POLÍTICA LOCAL, INFRAESTRUCTURAS Y LUCHA CONTRA LA DESPOBLACIÓN / SECRETARÍA GENERAL TÉCNICA / PARQUE MÓVIL**

**Clasificación Funcional 4514 ACTUACIONES DE CARÁCTER ECONÓMICO / INFRAESTRUCTURAS / INFRAESTRUCTURAS BÁSICAS / SERVICIOS GENERALES E INFRAESTRUCTURAS BÁSICAS**

Clasificación Económica	Denominación	Presupuesto Inicial	Modificaciones de Crédito	Crédito Definitivo	Gastos Comprometidos	Obligaciones Reconocidas	Remanentes de Crédito	Pagos	Obligaciones Ptes. de Pago
2.2.6.06	REUNIONES, CONFERENCIAS Y CURSOS	1.000,00	0,00	1.000,00	769,56	769,56	230,44	384,78	384,78
2.2.6.99	OTROS	13.000,00	0,00	13.000,00	3.357,36	3.357,36	9.642,64	3.357,36	0,00
2.2.7	TRABAJOS REALIZADOS POR OTRAS EMPRESAS	222.500,00	0,00	222.500,00	209.593,59	195.908,41	26.591,59	163.064,13	32.844,28
2.2.7.00	LIMPIEZA Y ASEO	21.500,00	0,00	21.500,00	5.985,02	5.985,02	15.514,98	5.985,02	0,00
2.2.7.01	SEGURIDAD	185.000,00	0,00	185.000,00	197.845,16	184.159,98	840,02	151.315,70	32.844,28
2.2.7.99	OTROS	16.000,00	0,00	16.000,00	5.763,41	5.763,41	10.236,59	5.763,41	0,00
2.3	INDEMNIZACION POR RAZON DEL SERVICIO	36.500,00	0,00	36.500,00	14.385,07	14.385,07	22.114,93	14.106,08	278,99
2.3.0	DIETAS	35.000,00	0,00	35.000,00	13.885,83	13.885,83	21.114,17	13.885,83	0,00
2.3.0.00	DIETAS	35.000,00	0,00	35.000,00	13.885,83	13.885,83	21.114,17	13.885,83	0,00
2.3.1	LOCOMOCIÓN	1.000,00	0,00	1.000,00	499,24	499,24	500,76	220,25	278,99
2.3.1.00	LOCOMOCIÓN	1.000,00	0,00	1.000,00	499,24	499,24	500,76	220,25	278,99
2.3.3	OTRAS INDEMNIZACIONES	500,00	0,00	500,00	0,00	0,00	500,00	0,00	0,00
2.3.3.00	OTRAS INDEMNIZACIONES	500,00	0,00	500,00	0,00	0,00	500,00	0,00	0,00
6	INVERSIONES REALES	280.000,00	0,00	280.000,00	56.603,16	56.603,16	223.396,84	56.603,16	0,00
6.2	INVERSION NUEVAASOCIADAAL FUNCIONAMIENTO OPERATIVO DE LOS SERVICIOS	260.000,00	0,00	260.000,00	48.563,56	48.563,56	211.436,44	48.563,56	0,00
6.2.2	EDIFICIOS Y OTRAS CONSTRUCCIONES	40.000,00	0,00	40.000,00	36.608,76	36.608,76	3.391,24	36.608,76	0,00
6.2.2.00	ADQUISICION	40.000,00	0,00	40.000,00	36.608,76	36.608,76	3.391,24	36.608,76	0,00
6.2.3	MAQUINARIA, INSTALACIONES Y UTILLAJE	20.000,00	0,00	20.000,00	0,00	0,00	20.000,00	0,00	0,00
6.2.3.00	ADQUISICION	20.000,00	0,00	20.000,00	0,00	0,00	20.000,00	0,00	0,00
6.2.4	ELEMENTOS DE TRANSPORTE	200.000,00	0,00	200.000,00	0,00	0,00	200.000,00	0,00	0,00
6.2.4.00	ADQUISICION	200.000,00	0,00	200.000,00	0,00	0,00	200.000,00	0,00	0,00
6.2.6	EQUIPOS PARA PROCESOS DE INFORMACION	0,00	0,00	0,00	11.954,80	11.954,80	-11.954,80	11.954,80	0,00
6.2.6.00	ADQUISICION	0,00	0,00	0,00	11.954,80	11.954,80	-11.954,80	11.954,80	0,00
6.3	INVERSION DE REPOSICION ASOCIADAAL FUNCION. OPERAT. DE LOS SERVICIOS	20.000,00	0,00	20.000,00	8.039,60	8.039,60	11.960,40	8.039,60	0,00
6.3.2	EDIFICIOS Y OTRAS CONSTRUCCIONES	15.000,00	0,00	15.000,00	0,00	0,00	15.000,00	0,00	0,00
6.3.2.01	CONSTRUCCION	15.000,00	0,00	15.000,00	0,00	0,00	15.000,00	0,00	0,00
6.3.3	MAQUINARIA, INSTALACIONES Y UTILLAJE	5.000,00	0,00	5.000,00	8.039,60	8.039,60	-3.039,60	8.039,60	0,00
6.3.3.00	ADQUISICION	5.000,00	0,00	5.000,00	8.039,60	8.039,60	-3.039,60	8.039,60	0,00
6.3.4	ELEMENTOS DE TRANSPORTE	0,00	0,00	0,00	0,00	0,00	0,00	0,00	0,00
6.3.4.00	ADQUISICION	0,00	0,00	0,00	0,00	0,00	0,00	0,00	0,00
<b>Total Orgánico / Funcional</b>	<b>090102 / 4514</b>	<b>2.845.068,00</b>	<b>-300.000,00</b>	<b>2.545.068,00</b>	<b>1.989.936,81</b>	<b>1.756.388,46</b>	<b>788.679,54</b>	<b>1.686.626,42</b>	<b>69.762,04</b>



**Información a fecha: 31/12/2023**

**Unidad monetaria: Euros**

**Clasificación Orgánica 0902 POLÍTICA LOCAL, INFRAESTRUCTURAS Y LUCHA CONTRA LA DESPOBLACIÓN / DIRECCION GENERAL DE INFRAESTRUCTURAS**

**Clasificación Funcional 4411 ACTUACIONES DE CARÁCTER ECONÓMICO / TRANSPORTE / TRANSPORTE / TRANSPORTE**

Clasificación Económica	Denominación	Presupuesto Inicial	Modificaciones de Crédito	Crédito Definitivo	Gastos Comprometidos	Obligaciones Reconocidas	Remanentes de Crédito	Pagos	Obligaciones Pdtes. de Pago
2	GASTOS EN BIENES CORRIENTES Y SERVICIOS	320.000,00	0,00	320.000,00	189.304,79	174.973,50	145.026,50	164.759,03	10.214,47
2.1	REPARACIONES, MANTENIMIENTO Y CONSERVACION	110.000,00	0,00	110.000,00	26.694,98	26.694,98	83.305,02	20.076,28	6.618,70
2.1.1	BIENES DESTINADOS AL USO GENERAL	100.000,00	0,00	100.000,00	19.855,50	19.855,50	80.144,50	13.236,80	6.618,70
2.1.1.00	INMOVILIZADO PROPIO	100.000,00	0,00	100.000,00	19.855,50	19.855,50	80.144,50	13.236,80	6.618,70
2.1.2	EDIFICIOS Y OTRAS CONSTRUCCIONES	5.000,00	0,00	5.000,00	0,00	0,00	5.000,00	0,00	0,00
2.1.2.00	INMOVILIZADO PROPIO	5.000,00	0,00	5.000,00	0,00	0,00	5.000,00	0,00	0,00
2.1.4	ELEMENTOS DE TRANSPORTE	0,00	0,00	0,00	387,93	387,93	-387,93	387,93	0,00
2.1.4.00	INMOVILIZADO PROPIO	0,00	0,00	0,00	387,93	387,93	-387,93	387,93	0,00
2.1.5	MOBILIARIO Y ENSERES	5.000,00	0,00	5.000,00	6.451,55	6.451,55	-1.451,55	6.451,55	0,00
2.1.5.00	INMOVILIZADO PROPIO	5.000,00	0,00	5.000,00	6.451,55	6.451,55	-1.451,55	6.451,55	0,00
2.2	MATERIAL, SUMINISTROS Y OTROS	202.000,00	0,00	202.000,00	156.386,57	142.055,28	59.944,72	138.796,04	3.259,24
2.2.0	MATERIAL DE OFICINA	11.000,00	0,00	11.000,00	16.318,31	15.269,61	-4.269,61	14.242,69	1.026,92
2.2.0.00	ORDINARIO NO INVENTARIABLE	10.000,00	0,00	10.000,00	16.318,31	15.269,61	-5.269,61	14.242,69	1.026,92
2.2.0.01	PRENSA, REVISTAS, LIBROS Y OTRAS PUBLICACIONES	1.000,00	0,00	1.000,00	0,00	0,00	1.000,00	0,00	0,00
2.2.1	SUMINISTROS	40.500,00	0,00	40.500,00	47.324,76	38.158,73	2.341,27	36.102,83	2.055,90
2.2.1.00	ENERGIA ELECTRICA	500,00	0,00	500,00	0,00	0,00	500,00	0,00	0,00
2.2.1.01	AGUA	0,00	0,00	0,00	39,60	39,60	-39,60	39,60	0,00
2.2.1.99	OTROS SUMINISTROS	40.000,00	0,00	40.000,00	47.285,16	38.119,13	1.880,87	36.063,23	2.055,90
2.2.5	TRIBUTOS	250,00	0,00	250,00	190,00	190,00	60,00	190,00	0,00
2.2.5.00	LOCALES	250,00	0,00	250,00	190,00	190,00	60,00	190,00	0,00
2.2.6	GASTOS DIVERSOS	3.500,00	0,00	3.500,00	4.801,22	4.801,22	-1.301,22	4.801,22	0,00
2.2.6.03	JURÍDICOS, CONTENCIOSOS	3.500,00	0,00	3.500,00	0,00	0,00	3.500,00	0,00	0,00
2.2.6.06	REUNIONES, CONFERENCIAS Y CURSOS	0,00	0,00	0,00	301,22	301,22	-301,22	301,22	0,00
2.2.6.99	OTROS	0,00	0,00	0,00	4.500,00	4.500,00	-4.500,00	4.500,00	0,00
2.2.7	TRABAJOS REALIZADOS POR OTRAS EMPRESAS	146.750,00	0,00	146.750,00	87.752,28	83.635,72	63.114,28	83.459,30	176,42
2.2.7.06	ESTUDIOS Y TRABAJOS TÉCNICOS	45.750,00	0,00	45.750,00	7.181,71	7.181,71	38.568,29	7.181,71	0,00
2.2.7.07	SERVICIOS DE CARACTER INFORMÁTICO	100.000,00	0,00	100.000,00	79.391,13	75.274,57	24.725,43	75.274,57	0,00
2.2.7.99	OTROS	1.000,00	0,00	1.000,00	1.179,44	1.179,44	-179,44	1.003,02	176,42
2.3	INDEMNIZACION POR RAZON DEL SERVICIO	8.000,00	0,00	8.000,00	6.223,24	6.223,24	1.776,76	5.886,71	336,53
2.3.0	DIETAS	6.000,00	0,00	6.000,00	6.169,34	6.169,34	-169,34	5.832,81	336,53
2.3.0.00	DIETAS	6.000,00	0,00	6.000,00	6.169,34	6.169,34	-169,34	5.832,81	336,53
2.3.1	LOCOMOCIÓN	2.000,00	0,00	2.000,00	53,90	53,90	1.946,10	53,90	0,00
2.3.1.00	LOCOMOCIÓN	2.000,00	0,00	2.000,00	53,90	53,90	1.946,10	53,90	0,00





Información a fecha: 31/12/2023

Unidad monetaria: Euros

Clasificación Orgánica 0902 POLÍTICA LOCAL, INFRAESTRUCTURAS Y LUCHA CONTRA LA DESPOBLACIÓN / DIRECCION GENERAL DE INFRAESTRUCTURAS

Clasificación Funcional 4411 ACTUACIONES DE CARÁCTER ECONÓMICO / TRANSPORTE / TRANSPORTE / TRANSPORTE

Clasificación Económica	Denominación	Presupuesto Inicial	Modificaciones de Crédito	Crédito Definitivo	Gastos Comprometidos	Obligaciones Reconocidas	Remanentes de Crédito	Pagos	Obligaciones Pdtes. de Pago
4	TRANSFERENCIAS CORRIENTES	5.645.000,00	-371.768,49	5.273.231,51	4.850.983,33	4.836.933,34	436.298,17	4.154.752,24	682.181,10
4.2	AL ESTADO	700.000,00	-700.000,00	0,00	0,00	0,00	0,00	0,00	0,00
4.2.0	A LA ADMINISTRACION GENERAL DEL ESTADO	700.000,00	-700.000,00	0,00	0,00	0,00	0,00	0,00	0,00
4.2.0.00	ADMINISTRACIÓN DEL ESTADO.CONVENIO DE FINANCIACIÓN OSP TRANSPORTE AEREO	200.000,00	-200.000,00	0,00	0,00	0,00	0,00	0,00	0,00
4.2.0.01	ADMINISTRACIÓN DEL ESTADO.CONVENIO DE FINANCIACIÓN TRANSPORTE FERROVIARIO	500.000,00	-500.000,00	0,00	0,00	0,00	0,00	0,00	0,00
4.7	A EMPRESAS PRIVADAS	4.780.000,00	328.231,51	5.108.231,51	4.803.458,69	4.789.408,70	318.822,81	4.124.752,24	664.656,46
4.7.0	A EMPRESAS PRIVADAS	4.780.000,00	328.231,51	5.108.231,51	4.803.458,69	4.789.408,70	318.822,81	4.124.752,24	664.656,46
4.7.0.00	A EMPRESAS PRIVADAS	4.400.000,00	197.609,14	4.597.609,14	4.236.520,58	4.222.470,59	375.138,55	3.607.551,78	614.918,81
4.7.0.01	SUB. LINEAS REGULARES	200.000,00	0,00	200.000,00	316.375,62	316.375,62	-116.375,62	316.375,62	0,00
4.7.0.02	SUBVENCIONES TRANSPORTES JUBILADOS	180.000,00	130.622,37	310.622,37	250.562,49	250.562,49	60.059,88	200.824,84	49.737,65
4.8	A FAMILIAS E INSTITUCIONES SIN FINES DE LUCRO	165.000,00	0,00	165.000,00	47.524,64	47.524,64	117.475,36	30.000,00	17.524,64
4.8.0	A FAMILIAS E INSTITUCIONES SIN ANIMO DE LUCRO	165.000,00	0,00	165.000,00	47.524,64	47.524,64	117.475,36	30.000,00	17.524,64
4.8.0.00	SUB. CURSOS Y TRAB. SOBRE TRANSPORTE	30.000,00	0,00	30.000,00	30.000,00	30.000,00	0,00	30.000,00	0,00
4.8.0.02	SUBVENCIONES ADQUISICIÓN BICI Y CICLOGÍSTICA	100.000,00	0,00	100.000,00	0,00	0,00	100.000,00	0,00	0,00
4.8.0.03	SUB. PROMOCIÓN MOVILIDAD CICLISTA	35.000,00	0,00	35.000,00	17.524,64	17.524,64	17.475,36	0,00	17.524,64
6	INVERSIONES REALES	100.000,00	6.809.436,00	6.909.436,00	5.739.841,86	2.157.616,23	4.751.819,77	1.700.374,86	457.241,37
6.0	INVERSION NUEVA EN INFRAESTRUCTURA Y BIENES DESTINADOS AL USO GENERAL	100.000,00	6.067.814,00	6.167.814,00	5.659.252,77	2.157.616,23	4.010.197,77	1.700.374,86	457.241,37
6.0.1	INFRAESTRUCTURAS Y BIENES DESTINADOS AL USO GENERAL	100.000,00	6.067.814,00	6.167.814,00	5.659.252,77	2.157.616,23	4.010.197,77	1.700.374,86	457.241,37
6.0.1.00	ADQUISICION	0,00	0,00	0,00	37.027,25	37.027,25	-37.027,25	37.027,25	0,00
6.0.1.01	CONSTRUCCION	100.000,00	6.067.814,00	6.167.814,00	5.622.225,52	2.120.588,98	4.047.225,02	1.663.347,61	457.241,37
6.4	GASTOS DE INVERSIONES DE CARACTER INMATERIAL.	0,00	741.622,00	741.622,00	80.589,09	0,00	741.622,00	0,00	0,00
6.4.4	APLICACIONES INFORMATICAS	0,00	741.622,00	741.622,00	80.589,09	0,00	741.622,00	0,00	0,00
6.4.4.00	ADQUISICION	0,00	741.622,00	741.622,00	80.589,09	0,00	741.622,00	0,00	0,00
7	TRANSFERENCIAS DE CAPITAL	500.000,00	4.838.598,00	5.338.598,00	3.527.676,88	587.000,00	4.751.598,00	557.000,00	30.000,00
7.6	A CORPORACIONES LOCALES	500.000,00	0,00	500.000,00	500.000,00	0,00	500.000,00	0,00	0,00
7.6.1	A AYUNTAMIENTOS	500.000,00	0,00	500.000,00	500.000,00	0,00	500.000,00	0,00	0,00
7.6.1.01	AYUNTAMIENTO DE CALAHORRA.CONVENIO ESTACION AUTOBUSES DE CALAHORRA	500.000,00	0,00	500.000,00	500.000,00	0,00	500.000,00	0,00	0,00
7.7	A EMPRESAS PRIVADAS	0,00	4.838.598,00	4.838.598,00	3.027.676,88	587.000,00	4.251.598,00	557.000,00	30.000,00
7.7.0	A EMPRESAS PRIVADAS	0,00	4.838.598,00	4.838.598,00	3.027.676,88	587.000,00	4.251.598,00	557.000,00	30.000,00
7.7.0.00	A EMPRESAS PRIVADAS	0,00	4.096.222,00	4.096.222,00	2.957.676,88	587.000,00	3.509.222,00	557.000,00	30.000,00
7.7.0.01	AYUDAS MRR MODERNIZACIÓN PYMES	0,00	742.376,00	742.376,00	70.000,00	0,00	742.376,00	0,00	0,00
<b>Total Orgánico / Funcional</b>	<b>0902 / 4411</b>	<b>6.565.000,00</b>	<b>11.276.265,51</b>	<b>17.841.265,51</b>	<b>14.307.806,86</b>	<b>7.756.523,07</b>	<b>10.084.742,44</b>	<b>6.576.886,13</b>	<b>1.179.636,94</b>




**Información a fecha: 31/12/2023**

**Unidad monetaria: Euros**

**Clasificación Orgánica 0902 POLÍTICA LOCAL, INFRAESTRUCTURAS Y LUCHA CONTRA LA DESPOBLACIÓN / DIRECCION GENERAL DE INFRAESTRUCTURAS**

**Clasificación Funcional 4511 ACTUACIONES DE CARÁCTER ECONÓMICO / INFRAESTRUCTURAS / INFRAESTRUCTURAS BÁSICAS / INFRAESTRUCTURAS BÁSICAS**

Clasificación Económica	Denominación	Presupuesto Inicial	Modificaciones de Crédito	Crédito Definitivo	Gastos Comprometidos	Obligaciones Reconocidas	Remanentes de Crédito	Pagos	Obligaciones Pdtes. de Pago
1	GASTOS DE PERSONAL	3.624.450,00	0,00	3.624.450,00	3.504.483,65	3.504.483,65	119.966,35	3.504.483,65	0,00
1.0	ALTOS CARGOS	66.837,00	0,00	66.837,00	64.641,77	64.641,77	2.195,23	64.641,77	0,00
1.0.0	RETRIBUCIONES BÁSICAS Y OTRAS REMUNERACIONES DE ALTOS CARGOS	66.837,00	0,00	66.837,00	64.641,77	64.641,77	2.195,23	64.641,77	0,00
1.0.0.00	RETRIBUCIONES BÁSICAS	22.388,00	0,00	22.388,00	21.657,30	21.657,30	730,70	21.657,30	0,00
1.0.0.01	OTRAS REMUNERACIONES	44.449,00	0,00	44.449,00	42.984,47	42.984,47	1.464,53	42.984,47	0,00
1.2	FUNCIONARIOS	1.516.923,00	0,00	1.516.923,00	1.439.419,57	1.439.419,57	77.503,43	1.439.419,57	0,00
1.2.0	RETRIBUCIONES BÁSICAS	732.353,00	0,00	732.353,00	726.354,42	726.354,42	5.998,58	726.354,42	0,00
1.2.0.00	SUELDO Y PAGAS EXTRAORDINARIAS	653.118,00	0,00	653.118,00	641.595,96	641.595,96	11.522,04	641.595,96	0,00
1.2.0.05	TRIENIOS	79.235,00	0,00	79.235,00	84.758,46	84.758,46	-5.523,46	84.758,46	0,00
1.2.1	RETRIBUCIONES COMPLEMENTARIAS	784.570,00	0,00	784.570,00	713.065,15	713.065,15	71.504,85	713.065,15	0,00
1.2.1.00	COMPLEMENTO DE DESTINO	281.343,00	0,00	281.343,00	252.083,43	252.083,43	29.259,57	252.083,43	0,00
1.2.1.01	COMPLEMENTO ESPECÍFICO	484.930,00	0,00	484.930,00	422.127,22	422.127,22	62.802,78	422.127,22	0,00
1.2.1.04	OTRAS REMUNERACIONES	18.297,00	0,00	18.297,00	38.854,50	38.854,50	-20.557,50	38.854,50	0,00
1.3	LABORALES	1.231.315,00	0,00	1.231.315,00	1.132.968,35	1.132.968,35	98.346,65	1.132.968,35	0,00
1.3.0	LABORAL FIJO	1.227.495,00	0,00	1.227.495,00	850.377,17	850.377,17	377.117,83	850.377,17	0,00
1.3.0.00	RETRIBUCIONES BÁSICAS	598.593,00	0,00	598.593,00	422.475,16	422.475,16	176.117,84	422.475,16	0,00
1.3.0.01	OTRAS REMUNERACIONES	628.902,00	0,00	628.902,00	427.902,01	427.902,01	200.999,99	427.902,01	0,00
1.3.1	LABORAL TEMPORAL	3.820,00	0,00	3.820,00	282.591,18	282.591,18	-278.771,18	282.591,18	0,00
1.3.1.00	RETRIBUCIONES BÁSICAS	1.910,00	0,00	1.910,00	132.870,35	132.870,35	-130.960,35	132.870,35	0,00
1.3.1.01	OTRAS REMUNERACIONES	1.910,00	0,00	1.910,00	149.720,83	149.720,83	-147.810,83	149.720,83	0,00
1.5	INCENTIVOS AL RENDIMIENTO	0,00	0,00	0,00	5.887,83	5.887,83	-5.887,83	5.887,83	0,00
1.5.0	PRODUCTIVIDAD	0,00	0,00	0,00	5.887,83	5.887,83	-5.887,83	5.887,83	0,00
1.5.0.00	PRODUCTIVIDAD	0,00	0,00	0,00	5.887,83	5.887,83	-5.887,83	5.887,83	0,00
1.6	CUOTAS, PRESTACIONES Y GASTOS SOCIALES A CARGO DEL EMPLEADOR	809.375,00	0,00	809.375,00	861.566,13	861.566,13	-52.191,13	861.566,13	0,00
1.6.0	CUOTAS SOCIALES	809.375,00	0,00	809.375,00	861.566,13	861.566,13	-52.191,13	861.566,13	0,00
1.6.0.00	SEGURIDAD SOCIAL	809.375,00	0,00	809.375,00	861.566,13	861.566,13	-52.191,13	861.566,13	0,00
2	GASTOS EN BIENES CORRIENTES Y SERVICIOS	50.000,00	0,00	50.000,00	2.346,25	2.346,25	47.653,75	2.346,25	0,00
2.2	MATERIAL, SUMINISTROS Y OTROS	44.000,00	0,00	44.000,00	2.346,25	2.346,25	41.653,75	2.346,25	0,00
2.2.0	MATERIAL DE OFICINA	4.000,00	0,00	4.000,00	0,00	0,00	4.000,00	0,00	0,00
2.2.0.00	ORDINARIO NO INVENTARIABLE	4.000,00	0,00	4.000,00	0,00	0,00	4.000,00	0,00	0,00
2.2.6	GASTOS DIVERSOS	40.000,00	0,00	40.000,00	2.346,25	2.346,25	37.653,75	2.346,25	0,00
2.2.6.03	JURÍDICOS, CONTENCIOSOS	40.000,00	0,00	40.000,00	2.346,25	2.346,25	37.653,75	2.346,25	0,00
2.3	INDEMNIZACION POR RAZON DEL SERVICIO	6.000,00	0,00	6.000,00	0,00	0,00	6.000,00	0,00	0,00



**Gobierno  
de La  
Rioja**

**Hacienda Gob.Pub. S.D. y P.G.**

**Ejercicio: 2023**

**SICAP - Sistema de Información Contable**

**ESTADO DE LIQUIDACIÓN DEL PRESUPUESTO / I. LIQUIDACIÓN DEL PRESUPUESTO DE GASTOS**

**Página 277**

**Información a fecha: 31/12/2023**

**Unidad monetaria: Euros**

**Clasificación Orgánica 0902 POLÍTICA LOCAL, INFRAESTRUCTURAS Y LUCHA CONTRA LA DESPOBLACIÓN / DIRECCION GENERAL DE INFRAESTRUCTURAS**

**Clasificación Funcional 4511 ACTUACIONES DE CARÁCTER ECONÓMICO / INFRAESTRUCTURAS / INFRAESTRUCTURAS BÁSICAS / INFRAESTRUCTURAS BÁSICAS**

Clasificación Económica	Denominación	Presupuesto Inicial	Modificaciones de Crédito	Crédito Definitivo	Gastos Comprometidos	Obligaciones Reconocidas	Remanentes de Crédito	Pagos	Obligaciones Pdes. de Pago
2.3.0	DIETAS	4.000,00	0,00	4.000,00	0,00	0,00	4.000,00	0,00	0,00
2.3.0.00	DIETAS	4.000,00	0,00	4.000,00	0,00	0,00	4.000,00	0,00	0,00
2.3.1	LOCOMOCIÓN	2.000,00	0,00	2.000,00	0,00	0,00	2.000,00	0,00	0,00
2.3.1.00	LOCOMOCIÓN	2.000,00	0,00	2.000,00	0,00	0,00	2.000,00	0,00	0,00
6	INVERSIONES REALES	9.795.730,00	3.472.891,50	13.268.621,50	10.064.396,77	7.826.286,30	5.442.335,20	7.217.192,52	609.093,78
6.0	INVERSION NUEVA EN INFRAESTRUCTURA Y BIENES DESTINADOS AL USO GENERAL	9.795.730,00	3.472.891,50	13.268.621,50	10.064.396,77	7.826.286,30	5.442.335,20	7.217.192,52	609.093,78
6.0.1	INFRAESTRUCTURAS Y BIENES DESTINADOS AL USO GENERAL	9.795.730,00	3.472.891,50	13.268.621,50	10.064.396,77	7.826.286,30	5.442.335,20	7.217.192,52	609.093,78
6.0.1.00	ADQUISICION	350.000,00	45.000,00	395.000,00	149.647,24	149.647,24	245.352,76	149.647,24	0,00
6.0.1.01	CONSTRUCCION	9.185.566,00	3.427.891,50	12.613.457,50	9.749.351,63	7.558.598,76	5.054.858,74	6.949.504,98	609.093,78
6.0.1.03	INCORPORACION DE BIENES Y SERVICIOS	260.164,00	0,00	260.164,00	165.397,90	118.040,30	142.123,70	118.040,30	0,00
<b>Total Orgánico / Funcional</b>	<b>0902 / 4511</b>	<b>13.470.180,00</b>	<b>3.472.891,50</b>	<b>16.943.071,50</b>	<b>13.571.226,67</b>	<b>11.333.116,20</b>	<b>5.609.955,30</b>	<b>10.724.022,42</b>	<b>609.093,78</b>



Información a fecha: 31/12/2023

Unidad monetaria: Euros

Clasificación Orgánica 0902 POLÍTICA LOCAL, INFRAESTRUCTURAS Y LUCHA CONTRA LA DESPOBLACIÓN / DIRECCION GENERAL DE INFRAESTRUCTURAS

Clasificación Funcional 4512 ACTUACIONES DE CARÁCTER ECONÓMICO / INFRAESTRUCTURAS / INFRAESTRUCTURAS BÁSICAS / CONSERVACIÓN DE INFRAESTRUCTURAS BÁSICAS

Clasificación Económica	Denominación	Presupuesto Inicial	Modificaciones de Crédito	Crédito Definitivo	Gastos Comprometidos	Obligaciones Reconocidas	Remanentes de Crédito	Pagos	Obligaciones Pdtes. de Pago
2	GASTOS EN BIENES CORRIENTES Y SERVICIOS	7.240.826,00	0,00	7.240.826,00	7.760.176,79	7.335.709,78	-94.883,78	5.697.624,95	1.638.084,83
2.0	ARRENDAMIENTOS Y CANONES	0,00	0,00	0,00	3.170,40	3.170,40	-3.170,40	3.170,40	0,00
2.0.3	MAQUINARIA, INSTALACION Y UTILLAJE	0,00	0,00	0,00	3.170,40	3.170,40	-3.170,40	3.170,40	0,00
2.0.3.00	MAQUINARIA,INSTALACIONES Y UTILLAJE	0,00	0,00	0,00	3.170,40	3.170,40	-3.170,40	3.170,40	0,00
2.1	REPARACIONES, MANTENIMIENTO Y CONSERVACION	1.240.577,00	0,00	1.240.577,00	1.377.488,66	1.358.998,86	-118.421,86	941.478,16	417.520,70
2.1.1	BIENES DESTINADOS AL USO GENERAL	1.092.280,00	0,00	1.092.280,00	1.267.049,68	1.248.559,88	-156.279,88	833.280,42	415.279,46
2.1.1.00	INMOVILIZADO PROPIO	1.092.280,00	0,00	1.092.280,00	1.267.049,68	1.248.559,88	-156.279,88	833.280,42	415.279,46
2.1.2	EDIFICIOS Y OTRAS CONSTRUCCIONES	3.000,00	0,00	3.000,00	67,29	67,29	2.932,71	67,29	0,00
2.1.2.00	INMOVILIZADO PROPIO	3.000,00	0,00	3.000,00	67,29	67,29	2.932,71	67,29	0,00
2.1.3	MAQUINARIA, INSTALACION Y UTILLAJE	82.280,00	0,00	82.280,00	108.149,49	108.149,49	-25.869,49	105.908,25	2.241,24
2.1.3.00	INMOVILIZADO PROPIO	82.280,00	0,00	82.280,00	108.149,49	108.149,49	-25.869,49	105.908,25	2.241,24
2.1.4	ELEMENTOS DE TRANSPORTE	0,00	0,00	0,00	1.662,84	1.662,84	-1.662,84	1.662,84	0,00
2.1.4.00	INMOVILIZADO PROPIO	0,00	0,00	0,00	1.662,84	1.662,84	-1.662,84	1.662,84	0,00
2.1.6	EQUIPOS PARA PROCESO DE INFORMACION	63.017,00	0,00	63.017,00	559,36	559,36	62.457,64	559,36	0,00
2.1.6.00	INMOVILIZADO PROPIO	63.017,00	0,00	63.017,00	559,36	559,36	62.457,64	559,36	0,00
2.2	MATERIAL, SUMINISTROS Y OTROS	6.000.249,00	0,00	6.000.249,00	6.375.331,80	5.969.354,59	30.894,41	4.748.790,46	1.220.564,13
2.2.0	MATERIAL DE OFICINA	6.000,00	0,00	6.000,00	8.124,59	3.323,02	2.676,98	2.769,43	553,59
2.2.0.00	ORDINARIO NO INVENTARIABLE	4.000,00	0,00	4.000,00	7.296,77	2.495,20	1.504,80	1.941,61	553,59
2.2.0.01	PRENSA, REVISTAS, LIBROS Y OTRAS PUBLICACIONES	2.000,00	0,00	2.000,00	200,34	200,34	1.799,66	200,34	0,00
2.2.0.02	MATERIAL INFORMATICO NO INVENTARIABLE	0,00	0,00	0,00	627,48	627,48	-627,48	627,48	0,00
2.2.1	SUMINISTROS	850.745,00	0,00	850.745,00	1.213.965,20	936.774,92	-86.029,92	552.204,86	384.570,06
2.2.1.00	ENERGIA ELECTRICA	4.000,00	0,00	4.000,00	0,00	0,00	4.000,00	0,00	0,00
2.2.1.01	AGUA	6.000,00	0,00	6.000,00	1.250,15	1.250,15	4.749,85	1.250,15	0,00
2.2.1.03	COMBUSTIBLES Y CARBURANTES	5.000,00	0,00	5.000,00	0,00	0,00	5.000,00	0,00	0,00
2.2.1.04	VESTUARIO	10.000,00	0,00	10.000,00	18.029,00	9.974,67	25,33	9.974,67	0,00
2.2.1.07	MATERIALES ESPECIALES	788.745,00	0,00	788.745,00	1.156.828,19	897.156,49	-108.411,49	512.586,43	384.570,06
2.2.1.23	CALZADO	5.000,00	0,00	5.000,00	12.100,00	2.635,75	2.364,25	2.635,75	0,00
2.2.1.99	OTROS SUMINISTROS	32.000,00	0,00	32.000,00	25.757,86	25.757,86	6.242,14	25.757,86	0,00
2.2.3	TRANSPORTES	5.000,00	0,00	5.000,00	0,00	0,00	5.000,00	0,00	0,00
2.2.3.00	TRANSPORTES	5.000,00	0,00	5.000,00	0,00	0,00	5.000,00	0,00	0,00
2.2.5	TRIBUTOS	24.000,00	0,00	24.000,00	7.486,02	7.486,02	16.513,98	7.486,02	0,00
2.2.5.00	LOCALES	10.000,00	0,00	10.000,00	6.118,38	6.118,38	3.881,62	6.118,38	0,00
2.2.5.01	AUTONOMICAS	7.000,00	0,00	7.000,00	1.163,79	1.163,79	5.836,21	1.163,79	0,00




**Información a fecha: 31/12/2023**

**Unidad monetaria: Euros**

**Clasificación Orgánica 0902 POLÍTICA LOCAL, INFRAESTRUCTURAS Y LUCHA CONTRA LA DESPOBLACIÓN / DIRECCION GENERAL DE INFRAESTRUCTURAS**

**Clasificación Funcional 4512 ACTUACIONES DE CARÁCTER ECONÓMICO / INFRAESTRUCTURAS / INFRAESTRUCTURAS BÁSICAS / CONSERVACIÓN DE INFRAESTRUCTURAS BÁSICAS**

Clasificación Económica	Denominación	Presupuesto Inicial	Modificaciones de Crédito	Crédito Definitivo	Gastos Comprometidos	Obligaciones Reconocidas	Remanentes de Crédito	Pagos	Obligaciones Pdes. de Pago
2.2.5.02	ESTATALES	7.000,00	0,00	7.000,00	203,85	203,85	6.796,15	203,85	0,00
2.2.6	GASTOS DIVERSOS	3.000,00	0,00	3.000,00	10.688,84	10.688,84	-7.688,84	9.898,84	790,00
2.2.6.03	JURÍDICOS, CONTENCIOSOS	0,00	0,00	0,00	4.814,60	4.814,60	-4.814,60	4.814,60	0,00
2.2.6.06	REUNIONES, CONFERENCIAS Y CURSOS	2.000,00	0,00	2.000,00	1.524,24	1.524,24	475,76	734,24	790,00
2.2.6.07	FERIAS Y EXPOSICIONES	1.000,00	0,00	1.000,00	0,00	0,00	1.000,00	0,00	0,00
2.2.6.99	OTROS	0,00	0,00	0,00	4.350,00	4.350,00	-4.350,00	4.350,00	0,00
2.2.7	TRABAJOS REALIZADOS POR OTRAS EMPRESAS	5.111.504,00	0,00	5.111.504,00	5.135.067,15	5.011.081,79	100.422,21	4.176.431,31	834.650,48
2.2.7.00	LIMPIEZA Y ASEO	5.000,00	0,00	5.000,00	3.078,24	3.078,24	1.921,76	2.308,68	769,56
2.2.7.06	ESTUDIOS Y TRABAJOS TÉCNICOS	107.107,00	0,00	107.107,00	125.740,82	106.731,37	375,63	105.221,36	1.510,01
2.2.7.07	SERVICIOS DE CARACTER INFORMÁTICO	0,00	0,00	0,00	6.460,80	5.634,15	-5.634,15	5.320,80	313,35
2.2.7.99	OTROS	4.999.397,00	0,00	4.999.397,00	4.999.787,29	4.895.638,03	103.758,97	4.063.580,47	832.057,56
2.3	INDEMNIZACION POR RAZON DEL SERVICIO	0,00	0,00	0,00	4.185,93	4.185,93	-4.185,93	4.185,93	0,00
2.3.0	DIETAS	0,00	0,00	0,00	3.652,67	3.652,67	-3.652,67	3.652,67	0,00
2.3.0.00	DIETAS	0,00	0,00	0,00	3.652,67	3.652,67	-3.652,67	3.652,67	0,00
2.3.1	LOCOMOCIÓN	0,00	0,00	0,00	533,26	533,26	-533,26	533,26	0,00
2.3.1.00	LOCOMOCIÓN	0,00	0,00	0,00	533,26	533,26	-533,26	533,26	0,00
2.3.3	OTRAS INDEMNIZACIONES	0,00	0,00	0,00	0,00	0,00	0,00	0,00	0,00
2.3.3.00	OTRAS INDEMNIZACIONES	0,00	0,00	0,00	0,00	0,00	0,00	0,00	0,00
4	TRANSFERENCIAS CORRIENTES	1.054.250,00	0,00	1.054.250,00	799.716,57	799.716,57	254.533,43	799.716,57	0,00
4.7	A EMPRESAS PRIVADAS	1.054.250,00	0,00	1.054.250,00	799.716,57	799.716,57	254.533,43	799.716,57	0,00
4.7.0	A EMPRESAS PRIVADAS	1.054.250,00	0,00	1.054.250,00	799.716,57	799.716,57	254.533,43	799.716,57	0,00
4.7.0.00	A EMPRESAS PRIVADAS	1.054.250,00	0,00	1.054.250,00	799.716,57	799.716,57	254.533,43	799.716,57	0,00
6	INVERSIONES REALES	5.464.101,00	2.632.814,65	8.096.915,65	9.325.896,02	7.945.014,33	151.901,32	6.632.431,93	1.312.582,40
6.0	INVERSION NUEVA EN INFRAESTRUCTURA Y BIENES DESTINADOS AL USO GENERAL	0,00	0,00	0,00	62.379,43	62.379,43	-62.379,43	62.379,43	0,00
6.0.1	INFRAESTRUCTURAS Y BIENES DESTINADOS AL USO GENERAL	0,00	0,00	0,00	62.379,43	62.379,43	-62.379,43	62.379,43	0,00
6.0.1.01	CONSTRUCCION	0,00	0,00	0,00	62.379,43	62.379,43	-62.379,43	62.379,43	0,00
6.1	INVERSION DE REPOSIC. EN INFRAESTR. Y BIENES DESTINADOS AL USO GENERAL	5.094.101,00	2.632.814,65	7.726.915,65	9.023.882,28	7.664.702,03	62.213,62	6.417.809,31	1.246.892,72
6.1.1	INFRAESTRUCTURAS Y BIENES DESTINADOS AL USO GENERAL	5.094.101,00	2.632.814,65	7.726.915,65	9.023.882,28	7.664.702,03	62.213,62	6.417.809,31	1.246.892,72
6.1.1.00	ADQUISICION	100.000,00	0,00	100.000,00	72.334,71	72.334,71	27.665,29	72.334,71	0,00
6.1.1.01	CONSTRUCCION	4.994.101,00	2.632.814,65	7.626.915,65	8.772.091,29	7.430.908,39	196.007,26	6.203.304,95	1.227.603,44
6.1.1.03	INCORPORACION DE BIENES Y SERVICIOS	0,00	0,00	0,00	179.456,28	161.458,93	-161.458,93	142.169,65	19.289,28
6.2	INVERSION NUEVA ASOCIADA AL FUNCIONAMIENTO OPERATIVO DE LOS SERVICIOS	250.000,00	0,00	250.000,00	0,00	0,00	250.000,00	0,00	0,00
6.2.3	MAQUINARIA, INSTALACIONES Y UTILLAJE	0,00	0,00	0,00	0,00	0,00	0,00	0,00	0,00



**Gobierno  
de La  
Rioja**

**Hacienda Gob.Pub. S.D. y P.G.**

**Ejercicio: 2023**

**SICAP - Sistema de Información Contable**

**ESTADO DE LIQUIDACIÓN DEL PRESUPUESTO / I. LIQUIDACIÓN DEL PRESUPUESTO DE GASTOS**

**Página 280**

**Información a fecha: 31/12/2023**

**Unidad monetaria: Euros**

**Clasificación Orgánica 0902 POLÍTICA LOCAL, INFRAESTRUCTURAS Y LUCHA CONTRA LA DESPOBLACIÓN / DIRECCION GENERAL DE INFRAESTRUCTURAS**

**Clasificación Funcional 4512 ACTUACIONES DE CARÁCTER ECONÓMICO / INFRAESTRUCTURAS / INFRAESTRUCTURAS BÁSICAS / CONSERVACIÓN DE INFRAESTRUCTURAS BÁSICAS**

Clasificación Económica	Denominación	Presupuesto Inicial	Modificaciones de Crédito	Crédito Definitivo	Gastos Comprometidos	Obligaciones Reconocidas	Remanentes de Crédito	Pagos	Obligaciones Ptes. de Pago
6.2.3.00	ADQUISICION	0,00	0,00	0,00	0,00	0,00	0,00	0,00	0,00
6.2.4	ELEMENTOS DE TRANSPORTE	250.000,00	0,00	250.000,00	0,00	0,00	250.000,00	0,00	0,00
6.2.4.00	ADQUISICION	250.000,00	0,00	250.000,00	0,00	0,00	250.000,00	0,00	0,00
6.3	INVERSION DE REPOSICION ASOCIADAAL FUNCION. OPERAT. DE LOS SERVICIOS	100.000,00	0,00	100.000,00	2.766,99	2.766,99	97.233,01	1.328,58	1.438,41
6.3.2	EDIFICIOS Y OTRAS CONSTRUCCIONES	100.000,00	0,00	100.000,00	0,00	0,00	100.000,00	0,00	0,00
6.3.2.03	INCORPORACION DE BIENES Y SERVICIOS	100.000,00	0,00	100.000,00	0,00	0,00	100.000,00	0,00	0,00
6.3.3	MAQUINARIA, INSTALACIONES Y UTILLAJE	0,00	0,00	0,00	2.766,99	2.766,99	-2.766,99	1.328,58	1.438,41
6.3.3.00	ADQUISICION	0,00	0,00	0,00	2.766,99	2.766,99	-2.766,99	1.328,58	1.438,41
6.4	GASTOS DE INVERSIONES DE CARACTER INMATERIAL.	20.000,00	0,00	20.000,00	236.867,32	215.165,88	-195.165,88	150.914,61	64.251,27
6.4.4	APLICACIONES INFORMATICAS	20.000,00	0,00	20.000,00	236.867,32	215.165,88	-195.165,88	150.914,61	64.251,27
6.4.4.00	ADQUISICION	20.000,00	0,00	20.000,00	0,00	0,00	20.000,00	0,00	0,00
6.4.4.01	CONSTRUCCIÓN	0,00	0,00	0,00	236.867,32	215.165,88	-215.165,88	150.914,61	64.251,27
7	TRANSFERENCIAS DE CAPITAL	70.000,00	0,00	70.000,00	0,00	0,00	70.000,00	0,00	0,00
7.6	A CORPORACIONES LOCALES	70.000,00	0,00	70.000,00	0,00	0,00	70.000,00	0,00	0,00
7.6.1	A AYUNTAMIENTOS	70.000,00	0,00	70.000,00	0,00	0,00	70.000,00	0,00	0,00
7.6.1.00	A AYUNTAMIENTOS	70.000,00	0,00	70.000,00	0,00	0,00	70.000,00	0,00	0,00
<b>Total Orgánico / Funcional</b>	<b>0902 / 4512</b>	<b>13.829.177,00</b>	<b>2.632.814,65</b>	<b>16.461.991,65</b>	<b>17.885.789,38</b>	<b>16.080.440,68</b>	<b>381.550,97</b>	<b>13.129.773,45</b>	<b>2.950.667,23</b>




Información a fecha: 31/12/2023

Unidad monetaria: Euros

Clasificación Orgánica 0903 POLÍTICA LOCAL, INFRAESTRUCTURAS Y LUCHA CONTRA LA DESPOBLACIÓN / DIRECCIÓN GENERAL DE POLÍTICA LOCAL Y LUCHA CONTRA LA DESPOBLACIÓN

Clasificación Funcional 4513 ACTUACIONES DE CARÁCTER ECONÓMICO / INFRAESTRUCTURAS / INFRAESTRUCTURAS BÁSICAS / COOPERACIÓN ECONÓMICA LOCAL

Clasificación Económica	Denominación	Presupuesto Inicial	Modificaciones de Crédito	Crédito Definitivo	Gastos Comprometidos	Obligaciones Reconocidas	Remanentes de Crédito	Pagos	Obligaciones Ptes. de Pago
7	TRANSFERENCIAS DE CAPITAL	0,00	1.357.252,12	1.357.252,12	1.243.479,47	555.263,35	801.988,77	236.330,01	318.933,34
7.6	A CORPORACIONES LOCALES	0,00	1.357.252,12	1.357.252,12	1.243.479,47	555.263,35	801.988,77	236.330,01	318.933,34
7.6.1	A AYUNTAMIENTOS	0,00	1.291.900,77	1.291.900,77	1.243.479,47	555.263,35	736.637,42	236.330,01	318.933,34
7.6.1.00	PLAN DE OBRAS Y SERVICIOS LOCALES	0,00	1.221.162,53	1.221.162,53	1.213.271,12	525.055,00	696.107,53	236.330,01	288.724,99
7.6.1.06	EMERGENCIAS	0,00	11.658,92	11.658,92	0,00	0,00	11.658,92	0,00	0,00
7.6.1.08	MEJORA DE LA ACCESIBILIDAD EN VIA PÚBLICA	0,00	15.000,00	15.000,00	0,00	0,00	15.000,00	0,00	0,00
7.6.1.10	Obras de captación y renovación de redes de abastecimiento	0,00	0,00	0,00	0,00	0,00	0,00	0,00	0,00
7.6.1.11	MEJORA Y EFICIENCIA ENERGÉTICA	0,00	33.191,23	33.191,23	0,00	0,00	33.191,23	0,00	0,00
7.6.1.12	ACTUACIONES EN MICROPOLÍGONOS	0,00	8.542,93	8.542,93	0,00	0,00	8.542,93	0,00	0,00
7.6.1.51	AYUNTAMIENTO DE HARO. COMPRA CASA DESTINADA A ARCHIVO MUNICIPAL	0,00	1.172,58	1.172,58	0,00	0,00	1.172,58	0,00	0,00
7.6.1.52	AYUNTAMIENTO DE HARO. DERRIBO DE EDIF. MANTEN. FACHADA Y OTRAS ACT. DE RECUPER.	0,00	1.172,58	1.172,58	0,00	0,00	1.172,58	0,00	0,00
7.6.1.99	Convenios de Colaboración	0,00	0,00	0,00	30.208,35	30.208,35	-30.208,35	0,00	30.208,35
7.6.2	A MANCOMUNIDADES DE MUNICIPIOS	0,00	34.764,22	34.764,22	0,00	0,00	34.764,22	0,00	0,00
7.6.2.00	A MANCOMUNIDADES DE MUNICIPIOS	0,00	34.764,22	34.764,22	0,00	0,00	34.764,22	0,00	0,00
7.6.3	A OTRAS ENTIDADES LOCALES	0,00	30.587,13	30.587,13	0,00	0,00	30.587,13	0,00	0,00
7.6.3.00	A OTRAS ENTIDADES LOCALES	0,00	30.587,13	30.587,13	0,00	0,00	30.587,13	0,00	0,00
<b>Total Orgánico / Funcional</b>	<b>0903 / 4513</b>	<b>0,00</b>	<b>1.357.252,12</b>	<b>1.357.252,12</b>	<b>1.243.479,47</b>	<b>555.263,35</b>	<b>801.988,77</b>	<b>236.330,01</b>	<b>318.933,34</b>



**Información a fecha: 31/12/2023**

**Unidad monetaria: Euros**

**Clasificación Orgánica 0903 POLÍTICA LOCAL, INFRAESTRUCTURAS Y LUCHA CONTRA LA DESPOBLACIÓN / DIRECCIÓN GENERAL DE POLÍTICA LOCAL Y LUCHA CONTRA LA DESPOBLACIÓN**

**Clasificación Funcional 9311 ACTUACIONES DE CARACTER GENERAL / SERVICIOS A ENTIDADES LOCALES / SERVICIOS A ENTIDADES LOCALES / SERVICIOS A ENTIDADES LOCALES**

Clasificación Económica	Denominación	Presupuesto Inicial	Modificaciones de Crédito	Crédito Definitivo	Gastos Comprometidos	Obligaciones Reconocidas	Remanentes de Crédito	Pagos	Obligaciones Pdtes. de Pago
1	GASTOS DE PERSONAL	0,00	334.354,54	334.354,54	337.068,26	337.068,26	-2.713,72	337.068,26	0,00
1.0	ALTOS CARGOS	0,00	20.776,55	20.776,55	23.982,20	23.982,20	-3.205,65	23.982,20	0,00
1.0.0	RETRIBUCIONES BÁSICAS Y OTRAS REMUNERACIONES DE ALTOS CARGOS	0,00	20.776,55	20.776,55	23.982,20	23.982,20	-3.205,65	23.982,20	0,00
1.0.0.00	RETRIBUCIONES BÁSICAS	0,00	7.272,30	7.272,30	8.345,87	8.345,87	-1.073,57	8.345,87	0,00
1.0.0.01	OTRAS REMUNERACIONES	0,00	13.504,25	13.504,25	15.636,33	15.636,33	-2.132,08	15.636,33	0,00
1.2	FUNCIONARIOS	0,00	298.515,01	298.515,01	258.762,55	258.762,55	39.752,46	258.762,55	0,00
1.2.0	RETRIBUCIONES BÁSICAS	0,00	133.858,63	133.858,63	134.972,79	134.972,79	-1.114,16	134.972,79	0,00
1.2.0.00	SUELDO Y PAGAS EXTRAORDINARIAS	0,00	119.881,83	119.881,83	122.707,22	122.707,22	-2.825,39	122.707,22	0,00
1.2.0.05	TRIENIOS	0,00	13.976,80	13.976,80	12.265,57	12.265,57	1.711,23	12.265,57	0,00
1.2.1	RETRIBUCIONES COMPLEMENTARIAS	0,00	164.656,38	164.656,38	123.789,76	123.789,76	40.866,62	123.789,76	0,00
1.2.1.00	COMPLEMENTO DE DESTINO	0,00	58.082,91	58.082,91	44.250,07	44.250,07	13.832,84	44.250,07	0,00
1.2.1.01	COMPLEMENTO ESPECÍFICO	0,00	106.473,47	106.473,47	75.131,79	75.131,79	31.341,68	75.131,79	0,00
1.2.1.04	OTRAS REMUNERACIONES	0,00	100,00	100,00	4.407,90	4.407,90	-4.307,90	4.407,90	0,00
1.5	INCENTIVOS AL RENDIMIENTO	0,00	100,00	100,00	921,24	921,24	-821,24	921,24	0,00
1.5.0	PRODUCTIVIDAD	0,00	100,00	100,00	921,24	921,24	-821,24	921,24	0,00
1.5.0.00	PRODUCTIVIDAD	0,00	100,00	100,00	921,24	921,24	-821,24	921,24	0,00
1.6	CUOTAS, PRESTACIONES Y GASTOS SOCIALES A CARGO DEL EMPLEADOR	0,00	14.962,98	14.962,98	53.402,27	53.402,27	-38.439,29	53.402,27	0,00
1.6.0	CUOTAS SOCIALES	0,00	14.962,98	14.962,98	53.402,27	53.402,27	-38.439,29	53.402,27	0,00
1.6.0.00	SEGURIDAD SOCIAL	0,00	14.962,98	14.962,98	53.402,27	53.402,27	-38.439,29	53.402,27	0,00
2	GASTOS EN BIENES CORRIENTES Y SERVICIOS	0,00	1.051.967,03	1.051.967,03	365.034,11	2.034,11	1.049.932,92	1.922,11	112,00
2.1	REPARACIONES, MANTENIMIENTO Y CONSERVACION	0,00	1.924,77	1.924,77	39,88	39,88	1.884,89	39,88	0,00
2.1.4	ELEMENTOS DE TRANSPORTE	0,00	1.924,77	1.924,77	39,88	39,88	1.884,89	39,88	0,00
2.1.4.00	INMOVILIZADO PROPIO	0,00	1.924,77	1.924,77	39,88	39,88	1.884,89	39,88	0,00
2.2	MATERIAL, SUMINISTROS Y OTROS	0,00	1.042.178,22	1.042.178,22	364.716,15	1.716,15	1.040.462,07	1.622,63	93,52
2.2.0	MATERIAL DE OFICINA	0,00	1.000,00	1.000,00	1.692,39	1.692,39	-692,39	1.622,63	69,76
2.2.0.00	ORDINARIO NO INVENTARIABLE	0,00	0,00	0,00	1.639,76	1.639,76	-1.639,76	1.570,00	69,76
2.2.0.01	PRENSA, REVISTAS, LIBROS Y OTRAS PUBLICACIONES	0,00	0,00	0,00	52,63	52,63	-52,63	52,63	0,00
2.2.0.02	MATERIAL INFORMÁTICO NO INVENTARIABLE	0,00	1.000,00	1.000,00	0,00	0,00	1.000,00	0,00	0,00
2.2.1	SUMINISTROS	0,00	0,00	0,00	23,76	23,76	-23,76	0,00	23,76
2.2.1.99	OTROS SUMINISTROS	0,00	0,00	0,00	23,76	23,76	-23,76	0,00	23,76
2.2.5	TRIBUTOS	0,00	1.820,00	1.820,00	0,00	0,00	1.820,00	0,00	0,00
2.2.5.00	LOCALES	0,00	1.820,00	1.820,00	0,00	0,00	1.820,00	0,00	0,00
2.2.5.01	AUTONOMICAS	0,00	0,00	0,00	0,00	0,00	0,00	0,00	0,00





**Gobierno  
de La  
Rioja**

**Hacienda Gob.Pub. S.D. y P.G.**

**SICAP - Sistema de Información Contable**

**Ejercicio: 2023**

**ESTADO DE LIQUIDACIÓN DEL PRESUPUESTO / I. LIQUIDACIÓN DEL PRESUPUESTO DE GASTOS**

**Página 283**

**Información a fecha: 31/12/2023**

**Unidad monetaria: Euros**

**Clasificación Orgánica 0903 POLÍTICA LOCAL, INFRAESTRUCTURAS Y LUCHA CONTRA LA DESPOBLACIÓN / DIRECCIÓN GENERAL DE POLÍTICA LOCAL Y LUCHA CONTRA LA DESPOBLACIÓN**

**Clasificación Funcional 9311 ACTUACIONES DE CARACTER GENERAL / SERVICIOS A ENTIDADES LOCALES / SERVICIOS A ENTIDADES LOCALES / SERVICIOS A ENTIDADES LOCALES**

Clasificación Económica	Denominación	Presupuesto Inicial	Modificaciones de Crédito	Crédito Definitivo	Gastos Comprometidos	Obligaciones Reconocidas	Remanentes de Crédito	Pagos	Obligaciones Ptes. de Pago
2.2.5.02	ESTATALES	0,00	0,00	0,00	0,00	0,00	0,00	0,00	0,00
2.2.6	GASTOS DIVERSOS	0,00	2.000,00	2.000,00	0,00	0,00	2.000,00	0,00	0,00
2.2.6.99	OTROS	0,00	2.000,00	2.000,00	0,00	0,00	2.000,00	0,00	0,00
2.2.7	TRABAJOS REALIZADOS POR OTRAS EMPRESAS	0,00	1.037.358,22	1.037.358,22	363.000,00	0,00	1.037.358,22	0,00	0,00
2.2.7.00	LIMPIEZA Y ASEO	0,00	1.000,00	1.000,00	0,00	0,00	1.000,00	0,00	0,00
2.2.7.06	ESTUDIOS Y TRABAJOS TÉCNICOS	0,00	55.772,35	55.772,35	0,00	0,00	55.772,35	0,00	0,00
2.2.7.07	SERVICIOS DE CARACTER INFORMÁTICO	0,00	980.585,87	980.585,87	363.000,00	0,00	980.585,87	0,00	0,00
2.3	INDEMNIZACION POR RAZON DEL SERVICIO	0,00	7.864,04	7.864,04	278,08	278,08	7.585,96	259,60	18,48
2.3.0	DIETAS	0,00	2.000,00	2.000,00	0,00	0,00	2.000,00	0,00	0,00
2.3.0.00	DIETAS	0,00	2.000,00	2.000,00	0,00	0,00	2.000,00	0,00	0,00
2.3.1	LOCOMOCIÓN	0,00	5.864,04	5.864,04	278,08	278,08	5.585,96	259,60	18,48
2.3.1.00	LOCOMOCIÓN	0,00	5.864,04	5.864,04	278,08	278,08	5.585,96	259,60	18,48
4	TRANSFERENCIAS CORRIENTES	0,00	69.768,17	69.768,17	4.595,60	4.595,60	65.172,57	3.049,63	1.545,97
4.6	A CORPORACIONES LOCALES	0,00	69.768,17	69.768,17	4.595,60	4.595,60	65.172,57	3.049,63	1.545,97
4.6.1	A AYUNTAMIENTOS	0,00	69.740,17	69.740,17	3.049,63	3.049,63	66.690,54	3.049,63	0,00
4.6.1.01	AGRUPACIONES DE SECRETARÍA PARA AYUNTAMIENTOS	0,00	24.060,43	24.060,43	3.049,63	3.049,63	21.010,80	3.049,63	0,00
4.6.1.05	AYUDAS A MIEMBROS DE CORPO.LOCAL	0,00	45.679,74	45.679,74	0,00	0,00	45.679,74	0,00	0,00
4.6.2	A MANCOMUNIDADES DE MUNICIPIOS	0,00	0,00	0,00	1.545,97	1.545,97	-1.545,97	0,00	1.545,97
4.6.2.00	A MANCOMUNIDADES DE MUNICIPIOS	0,00	0,00	0,00	1.545,97	1.545,97	-1.545,97	0,00	1.545,97
4.6.3	A OTRAS ENTIDADES LOCALES	0,00	28,00	28,00	0,00	0,00	28,00	0,00	0,00
4.6.3.04	AYUDAS A LAS ENTIDADES LOCALES MENORES	0,00	28,00	28,00	0,00	0,00	28,00	0,00	0,00
6	INVERSIONES REALES	0,00	86.091,49	86.091,49	71.079,03	71.079,03	15.012,46	0,00	71.079,03
6.2	INVERSION NUEVA ASOCIADA AL FUNCIONAMIENTO OPERATIVO DE LOS SERVICIOS	0,00	81.892,49	81.892,49	71.079,03	71.079,03	10.813,46	0,00	71.079,03
6.2.6	EQUIPOS PARA PROCESOS DE INFORMACION	0,00	81.892,49	81.892,49	71.079,03	71.079,03	10.813,46	0,00	71.079,03
6.2.6.00	ADQUISICION	0,00	81.892,49	81.892,49	71.079,03	71.079,03	10.813,46	0,00	71.079,03
6.6	INVERSIONES GESTIONADAS PARA OTROS ENTES	0,00	4.199,00	4.199,00	0,00	0,00	4.199,00	0,00	0,00
6.6.6	EQUIPOS PARA PROCESOS DE INFORMACION	0,00	4.199,00	4.199,00	0,00	0,00	4.199,00	0,00	0,00
6.6.6.00	ADQUISICION	0,00	4.199,00	4.199,00	0,00	0,00	4.199,00	0,00	0,00
<b>Total Orgánico / Funcional</b>	<b>0903 / 9311</b>	<b>0,00</b>	<b>1.542.181,23</b>	<b>1.542.181,23</b>	<b>777.777,00</b>	<b>414.777,00</b>	<b>1.127.404,23</b>	<b>342.040,00</b>	<b>72.737,00</b>




**Información a fecha: 31/12/2023**

**Unidad monetaria: Euros**

**Clasificación Orgánica 0904 POLÍTICA LOCAL, INFRAESTRUCTURAS Y LUCHA CONTRA LA DESPOBLACIÓN / DIRECCIÓN GENERAL DE URBANISMO Y VIVIENDA**

**Clasificación Funcional 2611 ACTUACIONES DE PROTECCIÓN Y PROMOCIÓN SOCIAL / VIVIENDA / VIVIENDA / VIVIENDA**

Clasificación Económica	Denominación	Presupuesto Inicial	Modificaciones de Crédito	Crédito Definitivo	Gastos Comprometidos	Obligaciones Reconocidas	Remanentes de Crédito	Pagos	Obligaciones Pdes. de Pago
1	GASTOS DE PERSONAL	0,00	710.336,31	710.336,31	741.669,24	741.669,24	-31.332,93	741.669,24	0,00
1.0	ALTOS CARGOS	0,00	20.904,83	20.904,83	24.110,50	24.110,50	-3.205,67	24.110,50	0,00
1.0.0	RETRIBUCIONES BÁSICAS Y OTRAS REMUNERACIONES DE ALTOS CARGOS	0,00	20.904,83	20.904,83	24.110,50	24.110,50	-3.205,67	24.110,50	0,00
1.0.0.00	RETRIBUCIONES BÁSICAS	0,00	7.400,58	7.400,58	8.474,17	8.474,17	-1.073,59	8.474,17	0,00
1.0.0.01	OTRAS REMUNERACIONES	0,00	13.504,25	13.504,25	15.636,33	15.636,33	-2.132,08	15.636,33	0,00
1.2	FUNCIONARIOS	0,00	633.899,38	633.899,38	595.979,10	595.979,10	37.920,28	595.979,10	0,00
1.2.0	RETRIBUCIONES BÁSICAS	0,00	326.497,13	326.497,13	321.148,45	321.148,45	5.348,68	321.148,45	0,00
1.2.0.00	SUELDO Y PAGAS EXTRAORDINARIAS	0,00	297.260,89	297.260,89	286.656,01	286.656,01	10.604,88	286.656,01	0,00
1.2.0.05	TRIENIOS	0,00	29.236,24	29.236,24	34.492,44	34.492,44	-5.256,20	34.492,44	0,00
1.2.1	RETRIBUCIONES COMPLEMENTARIAS	0,00	307.402,25	307.402,25	274.830,65	274.830,65	32.571,60	274.830,65	0,00
1.2.1.00	COMPLEMENTO DE DESTINO	0,00	119.242,31	119.242,31	101.699,28	101.699,28	17.543,03	101.699,28	0,00
1.2.1.01	COMPLEMENTO ESPECÍFICO	0,00	188.059,94	188.059,94	161.870,82	161.870,82	26.189,12	161.870,82	0,00
1.2.1.04	OTRAS REMUNERACIONES	0,00	100,00	100,00	11.260,55	11.260,55	-11.160,55	11.260,55	0,00
1.5	INCENTIVOS AL RENDIMIENTO	0,00	100,00	100,00	4.042,23	4.042,23	-3.942,23	4.042,23	0,00
1.5.0	PRODUCTIVIDAD	0,00	100,00	100,00	4.042,23	4.042,23	-3.942,23	4.042,23	0,00
1.5.0.00	PRODUCTIVIDAD	0,00	100,00	100,00	4.042,23	4.042,23	-3.942,23	4.042,23	0,00
1.6	CUOTAS, PRESTACIONES Y GASTOS SOCIALES A CARGO DEL EMPLEADOR	0,00	55.432,10	55.432,10	117.537,41	117.537,41	-62.105,31	117.537,41	0,00
1.6.0	CUOTAS SOCIALES	0,00	55.432,10	55.432,10	117.537,41	117.537,41	-62.105,31	117.537,41	0,00
1.6.0.00	SEGURIDAD SOCIAL	0,00	55.432,10	55.432,10	117.537,41	117.537,41	-62.105,31	117.537,41	0,00
2	GASTOS EN BIENES CORRIENTES Y SERVICIOS	0,00	98.727,73	98.727,73	54.323,80	54.323,80	44.403,93	35.119,88	19.203,92
2.1	REPARACIONES, MANTENIMIENTO Y CONSERVACION	0,00	29.822,54	29.822,54	11.033,39	11.033,39	18.789,15	11.033,39	0,00
2.1.2	EDIFICIOS Y OTRAS CONSTRUCCIONES	0,00	25.805,43	25.805,43	10.870,04	10.870,04	14.935,39	10.870,04	0,00
2.1.2.00	INMOVILIZADO PROPIO	0,00	805,43	805,43	10.870,04	10.870,04	-10.064,61	10.870,04	0,00
2.1.2.01	INMOVILIZADO ARRENDADO	0,00	25.000,00	25.000,00	0,00	0,00	25.000,00	0,00	0,00
2.1.3	MAQUINARIA, INSTALACION Y UTILLAJE	0,00	2.000,00	2.000,00	0,00	0,00	2.000,00	0,00	0,00
2.1.3.00	INMOVILIZADO PROPIO	0,00	2.000,00	2.000,00	0,00	0,00	2.000,00	0,00	0,00
2.1.4	ELEMENTOS DE TRANSPORTE	0,00	64,30	64,30	0,00	0,00	64,30	0,00	0,00
2.1.4.00	INMOVILIZADO PROPIO	0,00	64,30	64,30	0,00	0,00	64,30	0,00	0,00
2.1.5	MOBILIARIO Y ENSERES	0,00	1.952,81	1.952,81	163,35	163,35	1.789,46	163,35	0,00
2.1.5.00	INMOVILIZADO PROPIO	0,00	1.952,81	1.952,81	163,35	163,35	1.789,46	163,35	0,00
2.2	MATERIAL, SUMINISTROS Y OTROS	0,00	64.249,37	64.249,37	41.831,24	41.831,24	22.418,13	23.363,12	18.468,12
2.2.0	MATERIAL DE OFICINA	0,00	1.241,35	1.241,35	698,06	698,06	543,29	698,06	0,00
2.2.0.00	ORDINARIO NO INVENTARIABLE	0,00	241,35	241,35	698,06	698,06	-456,71	698,06	0,00



Información a fecha: 31/12/2023

Unidad monetaria: Euros

Clasificación Orgánica 0904 POLÍTICA LOCAL, INFRAESTRUCTURAS Y LUCHA CONTRA LA DESPOBLACIÓN / DIRECCIÓN GENERAL DE URBANISMO Y VIVIENDA

Clasificación Funcional 2611 ACTUACIONES DE PROTECCIÓN Y PROMOCIÓN SOCIAL / VIVIENDA / VIVIENDA / VIVIENDA

Clasificación Económica	Denominación	Presupuesto Inicial	Modificaciones de Crédito	Crédito Definitivo	Gastos Comprometidos	Obligaciones Reconocidas	Remanentes de Crédito	Pagos	Obligaciones Pdes. de Pago
2.2.0.01	PRENSA, REVISTAS, LIBROS Y OTRAS PUBLICACIONES	0,00	1.000,00	1.000,00	0,00	0,00	1.000,00	0,00	0,00
2.2.1	SUMINISTROS	0,00	7.923,23	7.923,23	664,49	664,49	7.258,74	604,55	59,94
2.2.1.00	ENERGIA ELECTRICA	0,00	1.937,18	1.937,18	49,10	49,10	1.888,08	49,10	0,00
2.2.1.01	AGUA	0,00	100,00	100,00	91,07	91,07	8,93	31,13	59,94
2.2.1.04	VESTUARIO	0,00	0,00	0,00	304,32	304,32	-304,32	304,32	0,00
2.2.1.23	CALZADO	0,00	100,00	100,00	0,00	0,00	100,00	0,00	0,00
2.2.1.99	OTROS SUMINISTROS	0,00	5.786,05	5.786,05	220,00	220,00	5.566,05	220,00	0,00
2.2.4	PRIMAS DE SEGUROS	0,00	2.000,00	2.000,00	1.596,66	1.596,66	403,34	1.596,66	0,00
2.2.4.00	EDIFICIOS Y LOCALES	0,00	2.000,00	2.000,00	1.596,66	1.596,66	403,34	1.596,66	0,00
2.2.5	TRIBUTOS	0,00	2.363,18	2.363,18	644,39	644,39	1.718,79	644,39	0,00
2.2.5.00	LOCALES	0,00	2.267,36	2.267,36	540,54	540,54	1.726,82	540,54	0,00
2.2.5.01	AUTONOMICAS	0,00	0,00	0,00	103,85	103,85	-103,85	103,85	0,00
2.2.5.02	ESTATALES	0,00	95,82	95,82	0,00	0,00	95,82	0,00	0,00
2.2.6	GASTOS DIVERSOS	0,00	8.000,00	8.000,00	61,71	61,71	7.938,29	61,71	0,00
2.2.6.03	JURÍDICOS, CONTENCIOSOS	0,00	2.000,00	2.000,00	0,00	0,00	2.000,00	0,00	0,00
2.2.6.06	REUNIONES, CONFERENCIAS Y CURSOS	0,00	2.500,00	2.500,00	61,71	61,71	2.438,29	61,71	0,00
2.2.6.99	OTROS	0,00	3.500,00	3.500,00	0,00	0,00	3.500,00	0,00	0,00
2.2.7	TRABAJOS REALIZADOS POR OTRAS EMPRESAS	0,00	42.721,61	42.721,61	38.165,93	38.165,93	4.555,68	19.757,75	18.408,18
2.2.7.03	POSTALES	0,00	0,00	0,00	273,02	273,02	-273,02	246,93	26,09
2.2.7.06	ESTUDIOS Y TRABAJOS TÉCNICOS	0,00	0,00	0,00	33.141,56	33.141,56	-33.141,56	17.104,56	16.037,00
2.2.7.07	SERVICIOS DE CARACTER INFORMÁTICO	0,00	14.855,28	14.855,28	0,00	0,00	14.855,28	0,00	0,00
2.2.7.99	OTROS	0,00	27.866,33	27.866,33	4.751,35	4.751,35	23.114,98	2.406,26	2.345,09
2.3	INDEMNIZACION POR RAZON DEL SERVICIO	0,00	4.655,82	4.655,82	1.459,17	1.459,17	3.196,65	723,37	735,80
2.3.0	DIETAS	0,00	2.526,97	2.526,97	876,51	876,51	1.650,46	591,90	284,61
2.3.0.00	DIETAS	0,00	2.526,97	2.526,97	876,51	876,51	1.650,46	591,90	284,61
2.3.1	LOCOMOCIÓN	0,00	2.128,85	2.128,85	352,66	352,66	1.776,19	131,47	221,19
2.3.1.00	LOCOMOCIÓN	0,00	2.128,85	2.128,85	352,66	352,66	1.776,19	131,47	221,19
2.3.3	OTRAS INDEMNIZACIONES	0,00	0,00	0,00	230,00	230,00	-230,00	0,00	230,00
2.3.3.00	OTRAS INDEMNIZACIONES	0,00	0,00	0,00	230,00	230,00	-230,00	0,00	230,00
4	TRANSFERENCIAS CORRIENTES	0,00	1.963.055,66	1.963.055,66	275.115,26	162.299,59	1.800.756,07	103.341,30	58.958,29
4.4	AL RESTO DEL SECTOR PUBLICO DE LA C.A.R.	0,00	8,52	8,52	0,00	0,00	8,52	0,00	0,00
4.4.0	A SOCIEDADES PUBLICAS	0,00	8,52	8,52	0,00	0,00	8,52	0,00	0,00
4.4.0.00	A SOCIEDADES PÚBLICAS	0,00	8,52	8,52	0,00	0,00	8,52	0,00	0,00



Información a fecha: 31/12/2023

Unidad monetaria: Euros

Clasificación Orgánica 0904 POLÍTICA LOCAL, INFRAESTRUCTURAS Y LUCHA CONTRA LA DESPOBLACIÓN / DIRECCIÓN GENERAL DE URBANISMO Y VIVIENDA

Clasificación Funcional 2611 ACTUACIONES DE PROTECCIÓN Y PROMOCIÓN SOCIAL / VIVIENDA / VIVIENDA / VIVIENDA

Clasificación Económica	Denominación	Presupuesto Inicial	Modificaciones de Crédito	Crédito Definitivo	Gastos Comprometidos	Obligaciones Reconocidas	Remanentes de Crédito	Pagos	Obligaciones Ptes. de Pago
4.8	A FAMILIAS E INSTITUCIONES SIN FINES DE LUCRO	0,00	1.963.047,14	1.963.047,14	275.115,26	162.299,59	1.800.747,55	103.341,30	58.958,29
4.8.1	X	0,00	8.000,00	8.000,00	0,00	0,00	8.000,00	0,00	0,00
4.8.1.00	CURSOS DE FORMACION	0,00	8.000,00	8.000,00	0,00	0,00	8.000,00	0,00	0,00
4.8.2	X	0,00	1.127.047,14	1.127.047,14	275.115,26	162.299,59	964.747,55	103.341,30	58.958,29
4.8.2.01	AYUDAS AINQUILINOS	0,00	20.000,00	20.000,00	108.646,90	39.170,58	-19.170,58	37.298,18	1.872,40
4.8.2.02	AYUDAS A PERSONAS O INSTITUCIONES SIN ANIMO DE LUCRO	0,00	20.000,00	20.000,00	24.918,54	24.918,54	-4.918,54	0,00	24.918,54
4.8.2.03	AYUDA ALQUILER JOVENES	0,00	20.000,00	20.000,00	108.219,68	88.040,33	-68.040,33	55.872,98	32.167,35
4.8.2.04	EMERGENCIA HABITACIONAL	0,00	22.079,96	22.079,96	23.160,00	0,00	22.079,96	0,00	0,00
4.8.2.06	VIVIENDA SOCIAL COOPERATIVA EN CESION DE USO	0,00	20.000,00	20.000,00	9.819,21	9.819,21	10.180,79	9.819,21	0,00
4.8.2.07	BONO ALQUILER JOVEN	0,00	946.853,09	946.853,09	0,00	0,00	946.853,09	0,00	0,00
4.8.2.08	AYUDA PERSONAS EN VULNERABILIDAD SOBREVENIDA	0,00	20.000,00	20.000,00	0,00	0,00	20.000,00	0,00	0,00
4.8.2.09	VIVIENDAS LIBRES PARA ALQUILER VIV.SOCIAL	0,00	20.000,00	20.000,00	0,00	0,00	20.000,00	0,00	0,00
4.8.2.11	VIVIENDAS SAREB PARA ALQUILER VIV.SOCIAL	0,00	20.000,00	20.000,00	0,00	0,00	20.000,00	0,00	0,00
4.8.2.12	AYUDA PAGO SEGURO PROT.RENTA ARRENDATICIAS	0,00	18.114,09	18.114,09	350,93	350,93	17.763,16	350,93	0,00
4.8.3	X	0,00	800.000,00	800.000,00	0,00	0,00	800.000,00	0,00	0,00
4.8.3.00	APOYO A OFICINAS DE REHABILITACIÓN MRR	0,00	800.000,00	800.000,00	0,00	0,00	800.000,00	0,00	0,00
4.8.4	X	0,00	28.000,00	28.000,00	0,00	0,00	28.000,00	0,00	0,00
4.8.4.00	BECAS	0,00	28.000,00	28.000,00	0,00	0,00	28.000,00	0,00	0,00
6	INVERSIONES REALES	0,00	24.643,83	24.643,83	0,00	0,00	24.643,83	0,00	0,00
6.2	INVERSION NUEVA ASOCIADA AL FUNCIONAMIENTO OPERATIVO DE LOS SERVICIOS	0,00	24.543,83	24.543,83	0,00	0,00	24.543,83	0,00	0,00
6.2.5	MOBILIARIO Y ENSERES	0,00	19.543,83	19.543,83	0,00	0,00	19.543,83	0,00	0,00
6.2.5.00	ADQUISICION	0,00	19.543,83	19.543,83	0,00	0,00	19.543,83	0,00	0,00
6.2.6	EQUIPOS PARA PROCESOS DE INFORMACION	0,00	5.000,00	5.000,00	0,00	0,00	5.000,00	0,00	0,00
6.2.6.00	ADQUISICION	0,00	5.000,00	5.000,00	0,00	0,00	5.000,00	0,00	0,00
6.3	INVERSION DE REPOSICION ASOCIADA AL FUNCION. OPERAT. DE LOS SERVICIOS	0,00	100,00	100,00	0,00	0,00	100,00	0,00	0,00
6.3.2	EDIFICIOS Y OTRAS CONSTRUCCIONES	0,00	0,00	0,00	0,00	0,00	0,00	0,00	0,00
6.3.2.00	ADQUISICION	0,00	0,00	0,00	0,00	0,00	0,00	0,00	0,00
6.3.4	ELEMENTOS DE TRANSPORTE	0,00	100,00	100,00	0,00	0,00	100,00	0,00	0,00
6.3.4.00	ADQUISICION	0,00	100,00	100,00	0,00	0,00	100,00	0,00	0,00
7	TRANSFERENCIAS DE CAPITAL	0,00	8.969.274,42	8.969.274,42	3.432.520,00	3.432.520,00	5.536.754,42	3.432.520,00	0,00
7.4	A OTROS ENTES PÚBLICOS DE LA COMUNIDAD AUTONOMA DE LA RIOJA	0,00	3.346.000,00	3.346.000,00	3.432.520,00	3.432.520,00	-86.520,00	3.432.520,00	0,00
7.4.0	A SOCIEDADES PÚBLICAS	0,00	3.346.000,00	3.346.000,00	3.432.520,00	3.432.520,00	-86.520,00	3.432.520,00	0,00
7.4.0.02	PUESTA DISPOS.VIV.SAREB PARA ALQUILER SOCIAL	0,00	3.326.000,00	3.326.000,00	3.432.520,00	3.432.520,00	-106.520,00	3.432.520,00	0,00



**Gobierno  
de La  
Rioja**

**Hacienda Gob.Pub. S.D. y P.G.**

**Ejercicio: 2023**

**SICAP - Sistema de Información Contable**

**ESTADO DE LIQUIDACIÓN DEL PRESUPUESTO / I. LIQUIDACIÓN DEL PRESUPUESTO DE GASTOS**

**Página 287**

**Información a fecha: 31/12/2023**

**Unidad monetaria: Euros**

**Clasificación Orgánica 0904 POLÍTICA LOCAL, INFRAESTRUCTURAS Y LUCHA CONTRA LA DESPOBLACIÓN / DIRECCIÓN GENERAL DE URBANISMO Y VIVIENDA**

**Clasificación Funcional 2611 ACTUACIONES DE PROTECCIÓN Y PROMOCIÓN SOCIAL / VIVIENDA / VIVIENDA / VIVIENDA**

Clasificación Económica	Denominación	Presupuesto Inicial	Modificaciones de Crédito	Crédito Definitivo	Gastos Comprometidos	Obligaciones Reconocidas	Remanentes de Crédito	Pagos	Obligaciones Ptes. de Pago
7.4.0.03	PUESTA A DISP.CCAA Y AYOS VIV.LALQUILER SOCIAL	0,00	20.000,00	20.000,00	0,00	0,00	20.000,00	0,00	0,00
7.6	A CORPORACIONES LOCALES	0,00	1.396.726,00	1.396.726,00	0,00	0,00	1.396.726,00	0,00	0,00
7.6.1	A AYUNTAMIENTOS	0,00	1.396.726,00	1.396.726,00	0,00	0,00	1.396.726,00	0,00	0,00
7.6.1.00	A AYUNTAMIENTOS	0,00	100,00	100,00	0,00	0,00	100,00	0,00	0,00
7.6.1.01	PROGRAMA 6 RD 42/22 DE INCREMENTO DEL PARQUE PUBLICO DE VIVIENDA	0,00	20.000,00	20.000,00	0,00	0,00	20.000,00	0,00	0,00
7.6.1.02	AYUNTAMIENTO CAMPROVIN: UN "MAKERSPACE" EN CAMPROVIN	0,00	1.376.626,00	1.376.626,00	0,00	0,00	1.376.626,00	0,00	0,00
7.7	A EMPRESAS PRIVADAS	0,00	1.359.676,90	1.359.676,90	0,00	0,00	1.359.676,90	0,00	0,00
7.7.2	EMPRESAS	0,00	3.050,90	3.050,90	0,00	0,00	3.050,90	0,00	0,00
7.7.2.00	FOMENTO PARQUE PUBLICO VIVIENDA ALQUILER	0,00	3.050,90	3.050,90	0,00	0,00	3.050,90	0,00	0,00
7.7.3	X	0,00	1.356.626,00	1.356.626,00	0,00	0,00	1.356.626,00	0,00	0,00
7.7.3.00	REHABILITACIÓN A NIVEL DE BARRIOS MRR	0,00	1.356.626,00	1.356.626,00	0,00	0,00	1.356.626,00	0,00	0,00
7.8	A FAMILIAS E INSTITUCIONES SIN FINES DE LUCRO	0,00	2.866.871,52	2.866.871,52	0,00	0,00	2.866.871,52	0,00	0,00
7.8.0	A FAMILIAS E INSTITUCIONES SIN ANIMO DE LUCRO	0,00	366.871,52	366.871,52	0,00	0,00	366.871,52	0,00	0,00
7.8.0.01	AYUDA COMPRA VIVIENDA JÓVENES	0,00	0,00	0,00	0,00	0,00	0,00	0,00	0,00
7.8.0.03	MRR ACCESIBILIDAD UNIVERSAL	0,00	350.553,02	350.553,02	0,00	0,00	350.553,02	0,00	0,00
7.8.0.05	PROGRAMA AYUDAS PARA ACTUAC.REHABILITACION ENERGETICA	0,00	16.318,50	16.318,50	0,00	0,00	16.318,50	0,00	0,00
7.8.1	X	0,00	1.500.000,00	1.500.000,00	0,00	0,00	1.500.000,00	0,00	0,00
7.8.1.00	REHABILITACIÓN A NIVEL DE EDIFICIOS MRR	0,00	1.500.000,00	1.500.000,00	0,00	0,00	1.500.000,00	0,00	0,00
7.8.2	X	0,00	1.000.000,00	1.000.000,00	0,00	0,00	1.000.000,00	0,00	0,00
7.8.2.00	MEJORA EFICIENCIA ENERGETICA VIVIENDAS MRR	0,00	1.000.000,00	1.000.000,00	0,00	0,00	1.000.000,00	0,00	0,00
<b>Total Orgánico / Funcional</b>	<b>0904 / 2611</b>	<b>0,00</b>	<b>11.766.037,95</b>	<b>11.766.037,95</b>	<b>4.503.628,30</b>	<b>4.390.812,63</b>	<b>7.375.225,32</b>	<b>4.312.650,42</b>	<b>78.162,21</b>



Información a fecha: 31/12/2023

Unidad monetaria: Euros

Clasificación Orgánica 0904 POLÍTICA LOCAL, INFRAESTRUCTURAS Y LUCHA CONTRA LA DESPOBLACIÓN / DIRECCIÓN GENERAL DE URBANISMO Y VIVIENDA

Clasificación Funcional 2612 ACTUACIONES DE PROTECCIÓN Y PROMOCIÓN SOCIAL / VIVIENDA / VIVIENDA / URBANISMO

Clasificación Económica	Denominación	Presupuesto Inicial	Modificaciones de Crédito	Crédito Definitivo	Gastos Comprometidos	Obligaciones Reconocidas	Remanentes de Crédito	Pagos	Obligaciones Pdtes. de Pago
2	GASTOS EN BIENES CORRIENTES Y SERVICIOS	0,00	74.656,53	74.656,53	992,41	992,41	73.664,12	737,52	254,89
2.1	REPARACIONES, MANTENIMIENTO Y CONSERVACION	0,00	6.631,06	6.631,06	196,79	196,79	6.434,27	196,79	0,00
2.1.2	EDIFICIOS Y OTRAS CONSTRUCCIONES	0,00	3.000,00	3.000,00	0,00	0,00	3.000,00	0,00	0,00
2.1.2.00	INMOVILIZADO PROPIO	0,00	3.000,00	3.000,00	0,00	0,00	3.000,00	0,00	0,00
2.1.4	ELEMENTOS DE TRANSPORTE	0,00	100,00	100,00	196,79	196,79	-96,79	196,79	0,00
2.1.4.00	INMOVILIZADO PROPIO	0,00	100,00	100,00	196,79	196,79	-96,79	196,79	0,00
2.1.5	MOBILIARIO Y ENSERES	0,00	1.531,06	1.531,06	0,00	0,00	1.531,06	0,00	0,00
2.1.5.00	INMOVILIZADO PROPIO	0,00	1.531,06	1.531,06	0,00	0,00	1.531,06	0,00	0,00
2.1.6	EQUIPOS PARA PROCESO DE INFORMACION	0,00	2.000,00	2.000,00	0,00	0,00	2.000,00	0,00	0,00
2.1.6.00	INMOVILIZADO PROPIO	0,00	2.000,00	2.000,00	0,00	0,00	2.000,00	0,00	0,00
2.2	MATERIAL, SUMINISTROS Y OTROS	0,00	64.332,69	64.332,69	111,24	111,24	64.221,45	111,24	0,00
2.2.0	MATERIAL DE OFICINA	0,00	3.500,00	3.500,00	0,00	0,00	3.500,00	0,00	0,00
2.2.0.00	ORDINARIO NO INVENTARIABLE	0,00	2.000,00	2.000,00	0,00	0,00	2.000,00	0,00	0,00
2.2.0.01	PRENSA, REVISTAS, LIBROS Y OTRAS PUBLICACIONES	0,00	1.000,00	1.000,00	0,00	0,00	1.000,00	0,00	0,00
2.2.0.02	MATERIAL INFORMATICO NO INVENTARIABLE	0,00	500,00	500,00	0,00	0,00	500,00	0,00	0,00
2.2.1	SUMINISTROS	0,00	3.000,00	3.000,00	0,00	0,00	3.000,00	0,00	0,00
2.2.1.99	OTROS SUMINISTROS	0,00	3.000,00	3.000,00	0,00	0,00	3.000,00	0,00	0,00
2.2.3	TRANSPORTES	0,00	1.000,00	1.000,00	0,00	0,00	1.000,00	0,00	0,00
2.2.3.00	TRANSPORTES	0,00	1.000,00	1.000,00	0,00	0,00	1.000,00	0,00	0,00
2.2.5	TRIBUTOS	0,00	200,00	200,00	0,00	0,00	200,00	0,00	0,00
2.2.5.00	LOCALES	0,00	200,00	200,00	0,00	0,00	200,00	0,00	0,00
2.2.6	GASTOS DIVERSOS	0,00	3.500,00	3.500,00	0,00	0,00	3.500,00	0,00	0,00
2.2.6.06	REUNIONES, CONFERENCIAS Y CURSOS	0,00	2.500,00	2.500,00	0,00	0,00	2.500,00	0,00	0,00
2.2.6.99	OTROS	0,00	1.000,00	1.000,00	0,00	0,00	1.000,00	0,00	0,00
2.2.7	TRABAJOS REALIZADOS POR OTRAS EMPRESAS	0,00	53.132,69	53.132,69	111,24	111,24	53.021,45	111,24	0,00
2.2.7.06	ESTUDIOS Y TRABAJOS TÉCNICOS	0,00	53.132,69	53.132,69	0,00	0,00	53.132,69	0,00	0,00
2.2.7.07	SERVICIOS DE CARACTER INFORMÁTICO	0,00	0,00	0,00	0,00	0,00	0,00	0,00	0,00
2.2.7.99	OTROS	0,00	0,00	0,00	111,24	111,24	-111,24	111,24	0,00
2.3	INDEMNIZACION POR RAZON DEL SERVICIO	0,00	3.692,78	3.692,78	684,38	684,38	3.008,40	429,49	254,89
2.3.0	DIETAS	0,00	1.475,58	1.475,58	513,08	513,08	962,50	383,19	129,89
2.3.0.00	DIETAS	0,00	1.475,58	1.475,58	513,08	513,08	962,50	383,19	129,89
2.3.1	LOCOMOCIÓN	0,00	2.217,20	2.217,20	46,30	46,30	2.170,90	46,30	0,00
2.3.1.00	LOCOMOCIÓN	0,00	2.217,20	2.217,20	46,30	46,30	2.170,90	46,30	0,00



Información a fecha: 31/12/2023

Unidad monetaria: Euros

Clasificación Orgánica 0904 POLÍTICA LOCAL, INFRAESTRUCTURAS Y LUCHA CONTRA LA DESPOBLACIÓN / DIRECCIÓN GENERAL DE URBANISMO Y VIVIENDA

Clasificación Funcional 2612 ACTUACIONES DE PROTECCIÓN Y PROMOCIÓN SOCIAL / VIVIENDA / VIVIENDA / URBANISMO

Clasificación Económica	Denominación	Presupuesto Inicial	Modificaciones de Crédito	Crédito Definitivo	Gastos Comprometidos	Obligaciones Reconocidas	Remanentes de Crédito	Pagos	Obligaciones Pdes. de Pago
2.3.3	OTRAS INDEMNIZACIONES	0,00	0,00	0,00	125,00	125,00	-125,00	0,00	125,00
2.3.3.00	OTRAS INDEMNIZACIONES	0,00	0,00	0,00	125,00	125,00	-125,00	0,00	125,00
4	TRANSFERENCIAS CORRIENTES	0,00	336.457,48	336.457,48	0,00	0,00	336.457,48	0,00	0,00
4.4	AL RESTO DEL SECTOR PUBLICO DE LA C.A.R.	0,00	300.000,00	300.000,00	0,00	0,00	300.000,00	0,00	0,00
4.4.2	A CONSORCIOS	0,00	300.000,00	300.000,00	0,00	0,00	300.000,00	0,00	0,00
4.4.2.00	A CONSORCIOS	0,00	300.000,00	300.000,00	0,00	0,00	300.000,00	0,00	0,00
4.8	A FAMILIAS E INSTITUCIONES SIN FINES DE LUCRO	0,00	36.457,48	36.457,48	0,00	0,00	36.457,48	0,00	0,00
4.8.4	X	0,00	36.457,48	36.457,48	0,00	0,00	36.457,48	0,00	0,00
4.8.4.00	BECAS	0,00	36.457,48	36.457,48	0,00	0,00	36.457,48	0,00	0,00
6	INVERSIONES REALES	0,00	102.956,29	102.956,29	0,00	0,00	102.956,29	0,00	0,00
6.1	INVERSION DE REPOSIC.EN INFRAESTR. Y BIENES DESTINADOS AL USO GENERAL	0,00	100,00	100,00	0,00	0,00	100,00	0,00	0,00
6.1.0	TERRENOS Y BIENES NATURALES	0,00	100,00	100,00	0,00	0,00	100,00	0,00	0,00
6.1.0.00	ADQUISICION	0,00	100,00	100,00	0,00	0,00	100,00	0,00	0,00
6.2	INVERSION NUEVAASOCIADAAL FUNCIONAMIENTO OPERATIVO DE LOS SERVICIOS	0,00	27.500,00	27.500,00	0,00	0,00	27.500,00	0,00	0,00
6.2.4	ELEMENTOS DE TRANSPORTE	0,00	25.000,00	25.000,00	0,00	0,00	25.000,00	0,00	0,00
6.2.4.00	ADQUISICION	0,00	25.000,00	25.000,00	0,00	0,00	25.000,00	0,00	0,00
6.2.5	MOBILIARIO Y ENSERES	0,00	2.000,00	2.000,00	0,00	0,00	2.000,00	0,00	0,00
6.2.5.00	ADQUISICION	0,00	2.000,00	2.000,00	0,00	0,00	2.000,00	0,00	0,00
6.2.6	EQUIPOS PARA PROCESOS DE INFORMACION	0,00	500,00	500,00	0,00	0,00	500,00	0,00	0,00
6.2.6.00	ADQUISICION	0,00	500,00	500,00	0,00	0,00	500,00	0,00	0,00
6.4	GASTOS DE INVERSIONES DE CARACTER INMATERIAL.	0,00	75.356,29	75.356,29	0,00	0,00	75.356,29	0,00	0,00
6.4.6	GASTOS DE INVESTIGACION Y DESARROLLO	0,00	70.000,00	70.000,00	0,00	0,00	70.000,00	0,00	0,00
6.4.6.00	ADQUISICION	0,00	70.000,00	70.000,00	0,00	0,00	70.000,00	0,00	0,00
6.4.8	OTRO INMOVILIZADO INMATERIAL	0,00	5.356,29	5.356,29	0,00	0,00	5.356,29	0,00	0,00
6.4.8.03	INCORPORACION DE BIENES Y SERVICIOS	0,00	5.356,29	5.356,29	0,00	0,00	5.356,29	0,00	0,00
7	TRANSFERENCIAS DE CAPITAL	0,00	695.303,00	695.303,00	0,00	0,00	695.303,00	0,00	0,00
7.6	A CORPORACIONES LOCALES	0,00	695.303,00	695.303,00	0,00	0,00	695.303,00	0,00	0,00
7.6.1	A AYUNTAMIENTOS	0,00	695.303,00	695.303,00	0,00	0,00	695.303,00	0,00	0,00
7.6.1.50	DERRIBO DE EDIF. EN RUINA Y OTRAS ACT. REUPER. ESPACIOS Y OTROS USOS	0,00	695.303,00	695.303,00	0,00	0,00	695.303,00	0,00	0,00
<b>Total Orgánico / Funcional</b>	<b>0904 / 2612</b>	<b>0,00</b>	<b>1.209.373,30</b>	<b>1.209.373,30</b>	<b>992,41</b>	<b>992,41</b>	<b>1.208.380,89</b>	<b>737,52</b>	<b>254,89</b>



Gobierno  
de La  
Rioja

Hacienda Gob.Pub. S.D. y P.G.

Ejercicio: 2023

SICAP - Sistema de Información Contable

ESTADO DE LIQUIDACIÓN DEL PRESUPUESTO / I. LIQUIDACIÓN DEL PRESUPUESTO DE GASTOS

Página 290

Información a fecha: 31/12/2023

Unidad monetaria: Euros

Clasificación Orgánica 0904 POLÍTICA LOCAL, INFRAESTRUCTURAS Y LUCHA CONTRA LA DESPOBLACIÓN / DIRECCIÓN GENERAL DE URBANISMO Y VIVIENDA

Clasificación Funcional 4512 ACTUACIONES DE CARÁCTER ECONÓMICO / INFRAESTRUCTURAS / INFRAESTRUCTURAS BÁSICAS / CONSERVACIÓN DE INFRAESTRUCTURAS BÁSICAS

Clasificación Económica	Denominación	Presupuesto Inicial	Modificaciones de Crédito	Crédito Definitivo	Gastos Comprometidos	Obligaciones Reconocidas	Remanentes de Crédito	Pagos	Obligaciones Pdtes. de Pago
2	GASTOS EN BIENES CORRIENTES Y SERVICIOS	0,00	0,00	0,00	0,00	0,00	0,00	0,00	0,00
2.3	INDEMNIZACION POR RAZON DEL SERVICIO	0,00	0,00	0,00	0,00	0,00	0,00	0,00	0,00
2.3.3	OTRAS INDEMNIZACIONES	0,00	0,00	0,00	0,00	0,00	0,00	0,00	0,00
2.3.3.00	OTRAS INDEMNIZACIONES	0,00	0,00	0,00	0,00	0,00	0,00	0,00	0,00
<b>Total Orgánico / Funcional</b>	<b>0904 / 4512</b>	<b>0,00</b>	<b>0,00</b>	<b>0,00</b>	<b>0,00</b>	<b>0,00</b>	<b>0,00</b>	<b>0,00</b>	<b>0,00</b>





**Gobierno  
de La  
Rioja**

**Hacienda Gob.Pub. S.D. y P.G.**

**Ejercicio: 2023**

**SICAP - Sistema de Información Contable**

**ESTADO DE LIQUIDACIÓN DEL PRESUPUESTO / I. LIQUIDACIÓN DEL PRESUPUESTO DE GASTOS**

**Página 291**

**Información a fecha: 31/12/2023**

**Unidad monetaria: Euros**

**Clasificación Orgánica 0906 POLÍTICA LOCAL, INFRAESTRUCTURAS Y LUCHA CONTRA LA DESPOBLACIÓN / DIRECCIÓN GENERAL DE CALIDAD AMBIENTAL Y RECURSOS HÍDRICOS**

**Clasificación Funcional 4611 ACTUACIONES DE CARÁCTER ECONÓMICO / INVESTIGACION, DESARROLLO E INNOVACION / INVESTIGACIÓN, DESARROLLO E INNOVACIÓN / INVESTIGACIÓN Y DESARROLLO**

Clasificación Económica	Denominación	Presupuesto Inicial	Modificaciones de Crédito	Crédito Definitivo	Gastos Comprometidos	Obligaciones Reconocidas	Remanentes de Crédito	Pagos	Obligaciones Pdtes. de Pago
2	GASTOS EN BIENES CORRIENTES Y SERVICIOS	30.000,00	-30.000,00	0,00	0,00	0,00	0,00	0,00	0,00
2.2	MATERIAL, SUMINISTROS Y OTROS	30.000,00	-30.000,00	0,00	0,00	0,00	0,00	0,00	0,00
2.2.7	TRABAJOS REALIZADOS POR OTRAS EMPRESAS	30.000,00	-30.000,00	0,00	0,00	0,00	0,00	0,00	0,00
2.2.7.06	ESTUDIOS Y TRABAJOS TÉCNICOS	30.000,00	-30.000,00	0,00	0,00	0,00	0,00	0,00	0,00
4	TRANSFERENCIAS CORRIENTES	60.000,00	-56.507,22	3.492,78	3.492,78	3.477,63	15,15	3.477,63	0,00
4.8	A FAMILIAS E INSTITUCIONES SIN FINES DE LUCRO	60.000,00	-56.507,22	3.492,78	3.492,78	3.477,63	15,15	3.477,63	0,00
4.8.3	X	60.000,00	-56.507,22	3.492,78	3.492,78	3.477,63	15,15	3.477,63	0,00
4.8.3.01	BECAS DE FORMACIÓN	60.000,00	-56.507,22	3.492,78	3.492,78	3.477,63	15,15	3.477,63	0,00
6	INVERSIONES REALES	6.350.000,00	-6.350.000,00	0,00	0,00	0,00	0,00	0,00	0,00
6.2	INVERSION NUEVAASOCIADAAL FUNCIONAMIENTO OPERATIVO DE LOS SERVICIOS	6.350.000,00	-6.350.000,00	0,00	0,00	0,00	0,00	0,00	0,00
6.2.7	PROYECTOS COMPLEJOS	6.350.000,00	-6.350.000,00	0,00	0,00	0,00	0,00	0,00	0,00
6.2.7.04	PLAN DE TRANSFORMACION DE LA RIOJA	6.350.000,00	-6.350.000,00	0,00	0,00	0,00	0,00	0,00	0,00
<b>Total Orgánico / Funcional</b>	<b>0906 / 4611</b>	<b>6.440.000,00</b>	<b>-6.436.507,22</b>	<b>3.492,78</b>	<b>3.492,78</b>	<b>3.477,63</b>	<b>15,15</b>	<b>3.477,63</b>	<b>0,00</b>



**Información a fecha: 31/12/2023**

**Unidad monetaria: Euros**

**Clasificación Orgánica 0906 POLÍTICA LOCAL, INFRAESTRUCTURAS Y LUCHA CONTRA LA DESPOBLACIÓN / DIRECCIÓN GENERAL DE CALIDAD AMBIENTAL Y RECURSOS HÍDRICOS**

**Clasificación Funcional 4713 ACTUACIONES DE CARÁCTER ECONÓMICO / MEDIO AMBIENTE / MEDIO AMBIENTE / CALIDAD AMBIENTAL, RESIDUOS Y ECONOMÍA CIRCULAR**

Clasificación Económica	Denominación	Presupuesto Inicial	Modificaciones de Crédito	Crédito Definitivo	Gastos Comprometidos	Obligaciones Reconocidas	Remanentes de Crédito	Pagos	Obligaciones Pdes. de Pago
1	GASTOS DE PERSONAL	1.661.349,00	-487.310,98	1.174.038,02	1.174.829,79	1.174.829,79	-791,77	1.174.829,79	0,00
1.0	ALTOS CARGOS	66.837,00	-20.776,55	46.060,45	46.060,45	46.060,45	0,00	46.060,45	0,00
1.0.0	RETRIBUCIONES BÁSICAS Y OTRAS REMUNERACIONES DE ALTOS CARGOS	66.837,00	-20.776,55	46.060,45	46.060,45	46.060,45	0,00	46.060,45	0,00
1.0.0.00	RETRIBUCIONES BÁSICAS	22.388,00	-7.272,30	15.115,70	15.115,70	15.115,70	0,00	15.115,70	0,00
1.0.0.01	OTRAS REMUNERACIONES	44.449,00	-13.504,25	30.944,75	30.944,75	30.944,75	0,00	30.944,75	0,00
1.2	FUNCIONARIOS	1.235.432,00	-413.678,21	821.753,79	819.725,39	819.725,39	2.028,40	819.725,39	0,00
1.2.0	RETRIBUCIONES BÁSICAS	611.763,00	-196.252,75	415.510,25	415.510,25	415.510,25	0,00	415.510,25	0,00
1.2.0.00	SUELDO Y PAGAS EXTRAORDINARIAS	529.223,00	-168.388,90	360.834,10	360.834,10	360.834,10	0,00	360.834,10	0,00
1.2.0.05	TRIENIOS	82.540,00	-27.863,85	54.676,15	54.676,15	54.676,15	0,00	54.676,15	0,00
1.2.1	RETRIBUCIONES COMPLEMENTARIAS	623.669,00	-217.425,46	406.243,54	404.215,14	404.215,14	2.028,40	404.215,14	0,00
1.2.1.00	COMPLEMENTO DE DESTINO	227.363,00	-83.154,19	144.208,81	144.208,81	144.208,81	0,00	144.208,81	0,00
1.2.1.01	COMPLEMENTO ESPECÍFICO	394.788,00	-134.271,27	260.516,73	246.404,84	246.404,84	14.111,89	246.404,84	0,00
1.2.1.04	OTRAS REMUNERACIONES	1.518,00	0,00	1.518,00	13.601,49	13.601,49	-12.083,49	13.601,49	0,00
1.3	LABORALES	40.544,00	-13.165,23	27.378,77	27.378,77	27.378,77	0,00	27.378,77	0,00
1.3.0	LABORAL FIJO	40.544,00	-13.165,23	27.378,77	27.378,77	27.378,77	0,00	27.378,77	0,00
1.3.0.00	RETRIBUCIONES BÁSICAS	25.367,00	-8.511,91	16.855,09	16.855,09	16.855,09	0,00	16.855,09	0,00
1.3.0.01	OTRAS REMUNERACIONES	15.177,00	-4.653,32	10.523,68	10.523,68	10.523,68	0,00	10.523,68	0,00
1.5	INCENTIVOS AL RENDIMIENTO	0,00	0,00	0,00	2.028,40	2.028,40	-2.028,40	2.028,40	0,00
1.5.0	PRODUCTIVIDAD	0,00	0,00	0,00	2.028,40	2.028,40	-2.028,40	2.028,40	0,00
1.5.0.00	PRODUCTIVIDAD	0,00	0,00	0,00	2.028,40	2.028,40	-2.028,40	2.028,40	0,00
1.6	CUOTAS, PRESTACIONES Y GASTOS SOCIALES A CARGO DEL EMPLEADOR	318.536,00	-39.690,99	278.845,01	279.636,78	279.636,78	-791,77	279.636,78	0,00
1.6.0	CUOTAS SOCIALES	318.536,00	-39.690,99	278.845,01	279.636,78	279.636,78	-791,77	279.636,78	0,00
1.6.0.00	SEGURIDAD SOCIAL	318.536,00	-39.690,99	278.845,01	279.636,78	279.636,78	-791,77	279.636,78	0,00
2	GASTOS EN BIENES CORRIENTES Y SERVICIOS	919.250,00	-491.142,60	428.107,40	408.107,40	350.594,14	77.513,26	266.096,04	84.498,10
2.0	ARRENDAMIENTOS Y CANONES	2.000,00	-2.000,00	0,00	0,00	0,00	0,00	0,00	0,00
2.0.5	MOBILIARIO Y ENSERES	2.000,00	-2.000,00	0,00	0,00	0,00	0,00	0,00	0,00
2.0.5.00	MOBILIARIO Y ENSERES	2.000,00	-2.000,00	0,00	0,00	0,00	0,00	0,00	0,00
2.1	REPARACIONES, MANTENIMIENTO Y CONSERVACION	10.500,00	-10.053,13	446,87	446,87	446,87	-0,00	446,87	0,00
2.1.2	EDIFICIOS Y OTRAS CONSTRUCCIONES	1.500,00	-1.500,00	0,00	0,00	0,00	0,00	0,00	0,00
2.1.2.00	INMOVILIZADO PROPIO	1.500,00	-1.500,00	0,00	0,00	0,00	0,00	0,00	0,00
2.1.4	ELEMENTOS DE TRANSPORTE	4.000,00	-3.553,13	446,87	446,87	446,87	-0,00	446,87	0,00
2.1.4.00	INMOVILIZADO PROPIO	4.000,00	-3.553,13	446,87	446,87	446,87	-0,00	446,87	0,00
2.1.5	MOBILIARIO Y ENSERES	5.000,00	-5.000,00	0,00	0,00	0,00	0,00	0,00	0,00



**Información a fecha: 31/12/2023**

**Unidad monetaria: Euros**

**Clasificación Orgánica 0906 POLÍTICA LOCAL, INFRAESTRUCTURAS Y LUCHA CONTRA LA DESPOBLACIÓN / DIRECCIÓN GENERAL DE CALIDAD AMBIENTAL Y RECURSOS HÍDRICOS**

**Clasificación Funcional 4713 ACTUACIONES DE CARÁCTER ECONÓMICO / MEDIO AMBIENTE / MEDIO AMBIENTE / CALIDAD AMBIENTAL, RESIDUOS Y ECONOMÍA CIRCULAR**

Clasificación Económica	Denominación	Presupuesto Inicial	Modificaciones de Crédito	Crédito Definitivo	Gastos Comprometidos	Obligaciones Reconocidas	Remanentes de Crédito	Pagos	Obligaciones Ptes. de Pago
2.1.5.00	INMOVILIZADO PROPIO	5.000,00	-5.000,00	0,00	0,00	0,00	0,00	0,00	0,00
2.2	MATERIAL, SUMINISTROS Y OTROS	883.750,00	-457.986,33	425.763,67	405.763,67	348.250,41	77.513,26	263.752,31	84.498,10
2.2.0	MATERIAL DE OFICINA	5.000,00	-1.000,00	4.000,00	10.315,03	1.589,11	2.410,89	1.095,07	494,04
2.2.0.00	ORDINARIO NO INVENTARIABLE	4.000,00	0,00	4.000,00	10.315,03	1.589,11	2.410,89	1.095,07	494,04
2.2.0.01	PRENSA, REVISTAS, LIBROS Y OTRAS PUBLICACIONES	1.000,00	-1.000,00	0,00	0,00	0,00	0,00	0,00	0,00
2.2.1	SUMINISTROS	5.300,00	-5.300,00	0,00	0,00	0,00	0,00	0,00	0,00
2.2.1.03	COMBUSTIBLES Y CARBURANTES	1.500,00	-1.500,00	0,00	0,00	0,00	0,00	0,00	0,00
2.2.1.04	VESTUARIO	1.400,00	-1.400,00	0,00	0,00	0,00	0,00	0,00	0,00
2.2.1.07	MATERIALES ESPECIALES	1.000,00	-1.000,00	0,00	0,00	0,00	0,00	0,00	0,00
2.2.1.23	CALZADO	1.400,00	-1.400,00	0,00	0,00	0,00	0,00	0,00	0,00
2.2.4	PRIMAS DE SEGUROS	450,00	-244,52	205,48	205,48	205,48	0,00	205,48	0,00
2.2.4.99	OTROS RIESGOS	450,00	-244,52	205,48	205,48	205,48	0,00	205,48	0,00
2.2.5	TRIBUTOS	0,00	0,00	0,00	470,00	470,00	-470,00	470,00	0,00
2.2.5.00	LOCALES	0,00	0,00	0,00	470,00	470,00	-470,00	470,00	0,00
2.2.6	GASTOS DIVERSOS	109.000,00	-78.758,26	30.241,74	23.456,71	23.456,71	6.785,03	23.456,71	0,00
2.2.6.02	PUBLICIDAD Y PROPAGANDA	20.000,00	-18.834,77	1.165,23	1.165,23	1.165,23	-0,00	1.165,23	0,00
2.2.6.03	JURÍDICOS, CONTENCIOSOS	500,00	-500,00	0,00	0,00	0,00	0,00	0,00	0,00
2.2.6.06	REUNIONES, CONFERENCIAS Y CURSOS	21.000,00	-523,52	20.476,48	20.476,48	20.476,48	0,00	20.476,48	0,00
2.2.6.07	FERIAS Y EXPOSICIONES	40.000,00	-40.000,00	0,00	0,00	0,00	0,00	0,00	0,00
2.2.6.99	OTROS	27.500,00	-18.899,97	8.600,03	1.815,00	1.815,00	6.785,03	1.815,00	0,00
2.2.7	TRABAJOS REALIZADOS POR OTRAS EMPRESAS	764.000,00	-372.683,55	391.316,45	371.316,45	322.529,11	68.787,34	238.525,05	84.004,06
2.2.7.06	ESTUDIOS Y TRABAJOS TÉCNICOS	613.000,00	-224.777,54	388.222,46	368.222,46	319.435,12	68.787,34	236.157,06	83.278,06
2.2.7.07	SERVICIOS DE CARACTER INFORMÁTICO	50.000,00	-47.096,00	2.904,00	2.904,00	2.904,00	0,00	2.178,00	726,00
2.2.7.14	ACTIVIDADES FORMATIVAS	50.000,00	-50.000,00	0,00	0,00	0,00	0,00	0,00	0,00
2.2.7.30	GESTION DE RESIDUOS	50.000,00	-50.000,00	0,00	0,00	0,00	0,00	0,00	0,00
2.2.7.99	OTROS	1.000,00	-810,01	189,99	189,99	189,99	0,00	189,99	0,00
2.3	INDEMNIZACION POR RAZON DEL SERVICIO	23.000,00	-21.103,14	1.896,86	1.896,86	1.896,86	0,00	1.896,86	0,00
2.3.0	DIETAS	12.000,00	-10.403,89	1.596,11	1.596,11	1.596,11	0,00	1.596,11	0,00
2.3.0.00	DIETAS	12.000,00	-10.403,89	1.596,11	1.596,11	1.596,11	0,00	1.596,11	0,00
2.3.1	LOCOMOCIÓN	10.000,00	-9.699,25	300,75	300,75	300,75	0,00	300,75	0,00
2.3.1.00	LOCOMOCIÓN	10.000,00	-9.699,25	300,75	300,75	300,75	0,00	300,75	0,00
2.3.3	OTRAS INDEMNIZACIONES	1.000,00	-1.000,00	0,00	0,00	0,00	0,00	0,00	0,00
2.3.3.00	OTRAS INDEMNIZACIONES	1.000,00	-1.000,00	0,00	0,00	0,00	0,00	0,00	0,00



**Información a fecha: 31/12/2023**

**Unidad monetaria: Euros**

**Clasificación Orgánica 0906 POLÍTICA LOCAL, INFRAESTRUCTURAS Y LUCHA CONTRA LA DESPOBLACIÓN / DIRECCIÓN GENERAL DE CALIDAD AMBIENTAL Y RECURSOS HÍDRICOS**

**Clasificación Funcional 4713 ACTUACIONES DE CARÁCTER ECONÓMICO / MEDIO AMBIENTE / MEDIO AMBIENTE / CALIDAD AMBIENTAL, RESIDUOS Y ECONOMÍA CIRCULAR**

Clasificación Económica	Denominación	Presupuesto Inicial	Modificaciones de Crédito	Crédito Definitivo	Gastos Comprometidos	Obligaciones Reconocidas	Remanentes de Crédito	Pagos	Obligaciones Ptes. de Pago
4	TRANSFERENCIAS CORRIENTES	610.000,00	-17.568,40	592.431,60	550.354,36	550.354,36	42.077,24	542.431,60	7.922,76
4.4	AL RESTO DEL SECTOR PUBLICO DE LA C.A.R.	500.000,00	0,00	500.000,00	500.000,00	500.000,00	0,00	500.000,00	0,00
4.4.2	A CONSORCIOS	500.000,00	0,00	500.000,00	500.000,00	500.000,00	0,00	500.000,00	0,00
4.4.2.00	CONSORCIO DE AGUAS Y RESIDUOS	500.000,00	0,00	500.000,00	500.000,00	500.000,00	0,00	500.000,00	0,00
4.6	A CORPORACIONES LOCALES	110.000,00	-17.568,40	92.431,60	50.354,36	50.354,36	42.077,24	42.431,60	7.922,76
4.6.1	A AYUNTAMIENTOS	110.000,00	-17.568,40	92.431,60	50.354,36	50.354,36	42.077,24	42.431,60	7.922,76
4.6.1.00	SUBVENCIONES AYUNTAMIENTOS	110.000,00	-17.568,40	92.431,60	50.354,36	50.354,36	42.077,24	42.431,60	7.922,76
6	INVERSIONES REALES	920.000,00	157.337,93	1.077.337,93	672.662,47	589.304,89	488.033,04	442.068,06	147.236,83
6.1	INVERSION DE REPOSIC.EN INFRAESTR. Y BIENES DESTINADOS AL USO GENERAL	315.000,00	89.258,74	404.258,74	296.255,72	296.255,72	108.003,02	296.255,72	0,00
6.1.0	TERRENOS Y BIENES NATURALES	75.000,00	229.604,72	304.604,72	296.255,72	296.255,72	8.349,00	296.255,72	0,00
6.1.0.00	ADQUISICION	30.000,00	-30.000,00	0,00	0,00	0,00	0,00	0,00	0,00
6.1.0.01	CONSTRUCCIÓN	45.000,00	259.604,72	304.604,72	296.255,72	296.255,72	8.349,00	296.255,72	0,00
6.1.1	INFRAESTRUCTURAS Y BIENES DESTINADOS AL USO GENERAL	240.000,00	-140.345,98	99.654,02	0,00	0,00	99.654,02	0,00	0,00
6.1.1.01	CONSTRUCCION	225.000,00	-125.345,98	99.654,02	0,00	0,00	99.654,02	0,00	0,00
6.1.1.03	INCORPORACION DE BIENES Y SERVICIOS	15.000,00	-15.000,00	0,00	0,00	0,00	0,00	0,00	0,00
6.2	INVERSION NUEVAASOCIADAAL FUNCIONAMIENTO OPERATIVO DE LOS SERVICIOS	85.000,00	-23.048,00	61.952,00	50.941,00	0,00	61.952,00	0,00	0,00
6.2.3	MAQUINARIA, INSTALACIONES Y UTILLAJE	35.000,00	0,00	35.000,00	50.941,00	0,00	35.000,00	0,00	0,00
6.2.3.00	ADQUISICION	35.000,00	0,00	35.000,00	50.941,00	0,00	35.000,00	0,00	0,00
6.2.4	ELEMENTOS DE TRANSPORTE	50.000,00	-23.048,00	26.952,00	0,00	0,00	26.952,00	0,00	0,00
6.2.4.00	ADQUISICION	50.000,00	-23.048,00	26.952,00	0,00	0,00	26.952,00	0,00	0,00
6.4	GASTOS DE INVERSIONES DE CARACTER INMATERIAL.	120.000,00	-9.256,38	110.743,62	110.743,62	110.743,60	0,02	98.372,56	12.371,04
6.4.4	APLICACIONES INFORMATICAS	60.000,00	-9.256,38	50.743,62	23.232,00	23.232,00	27.511,62	10.860,96	12.371,04
6.4.4.03	INCORPORACION DE BIENES Y SERVICIOS	60.000,00	-9.256,38	50.743,62	23.232,00	23.232,00	27.511,62	10.860,96	12.371,04
6.4.8	OTRO INMOVILIZADO INMATERIAL	60.000,00	0,00	60.000,00	87.511,62	87.511,60	-27.511,60	87.511,60	0,00
6.4.8.03	INCORPORACION DE BIENES Y SERVICIOS	60.000,00	0,00	60.000,00	87.511,62	87.511,60	-27.511,60	87.511,60	0,00
6.6	INVERSIONES GESTIONADAS PARA OTROS ENTES	400.000,00	100.383,57	500.383,57	214.722,13	182.305,57	318.078,00	47.439,78	134.865,79
6.6.1	INFRAESTRUCTURAS Y BIENES DESTINADOS AL USO GENERAL	400.000,00	100.383,57	500.383,57	214.722,13	182.305,57	318.078,00	47.439,78	134.865,79
6.6.1.01	CONSTRUCCION	350.000,00	148.881,96	498.881,96	204.871,52	172.454,96	326.427,00	37.589,17	134.865,79
6.6.1.03	INCORPORACION DE BIENES Y SERVICIOS	50.000,00	-48.498,39	1.501,61	9.850,61	9.850,61	-8.349,00	9.850,61	0,00
7	TRANSFERENCIAS DE CAPITAL	0,00	2.625.784,01	2.625.784,01	2.592.599,47	815.618,08	1.810.165,93	815.618,08	0,00
7.4	A OTROS ENTES PÚBLICOS DE LA COMUNIDAD AUTONOMA DE LA RIOJA	0,00	1.318.067,58	1.318.067,58	2.005.800,06	815.618,08	502.449,50	815.618,08	0,00
7.4.2	A CONSORCIOS	0,00	1.318.067,58	1.318.067,58	2.005.800,06	815.618,08	502.449,50	815.618,08	0,00
7.4.2.00	A CONSORCIOS	0,00	1.318.067,58	1.318.067,58	2.005.800,06	815.618,08	502.449,50	815.618,08	0,00



**Gobierno  
de La  
Rioja**

**Hacienda Gob.Pub. S.D. y P.G.**

**Ejercicio: 2023**

**SICAP - Sistema de Información Contable**

**ESTADO DE LIQUIDACIÓN DEL PRESUPUESTO / I. LIQUIDACIÓN DEL PRESUPUESTO DE GASTOS**

**Página 295**

**Información a fecha: 31/12/2023**

**Unidad monetaria: Euros**

**Clasificación Orgánica 0906 POLÍTICA LOCAL, INFRAESTRUCTURAS Y LUCHA CONTRA LA DESPOBLACIÓN / DIRECCIÓN GENERAL DE CALIDAD AMBIENTAL Y RECURSOS HÍDRICOS**

**Clasificación Funcional 4713 ACTUACIONES DE CARÁCTER ECONÓMICO / MEDIO AMBIENTE / MEDIO AMBIENTE / CALIDAD AMBIENTAL, RESIDUOS Y ECONOMÍA CIRCULAR**

Clasificación Económica	Denominación	Presupuesto Inicial	Modificaciones de Crédito	Crédito Definitivo	Gastos Comprometidos	Obligaciones Reconocidas	Remanentes de Crédito	Pagos	Obligaciones Pdtes. de Pago
7.6	A CORPORACIONES LOCALES	0,00	1.307.716,43	1.307.716,43	586.799,41	0,00	1.307.716,43	0,00	0,00
7.6.1	A AYUNTAMIENTOS	0,00	1.307.716,43	1.307.716,43	586.799,41	0,00	1.307.716,43	0,00	0,00
7.6.1.00	A AYUNTAMIENTOS	0,00	1.307.716,43	1.307.716,43	586.799,41	0,00	1.307.716,43	0,00	0,00
7.7	A EMPRESAS PRIVADAS	0,00	0,00	0,00	0,00	0,00	0,00	0,00	0,00
7.7.0	A EMPRESAS PRIVADAS	0,00	0,00	0,00	0,00	0,00	0,00	0,00	0,00
7.7.0.00	A EMPRESAS PRIVADAS	0,00	0,00	0,00	0,00	0,00	0,00	0,00	0,00
7.8	A FAMILIAS E INSTITUCIONES SIN FINES DE LUCRO	0,00	0,00	0,00	0,00	0,00	0,00	0,00	0,00
7.8.0	A FAMILIAS E INSTITUCIONES SIN ANIMO DE LUCRO	0,00	0,00	0,00	0,00	0,00	0,00	0,00	0,00
7.8.0.00	FAMILIAS E INSTITUCIONES SIN FIN DE LUCRO	0,00	0,00	0,00	0,00	0,00	0,00	0,00	0,00
<b>Total Orgánico / Funcional</b>	<b>0906 / 4713</b>	<b>4.110.599,00</b>	<b>1.787.099,96</b>	<b>5.897.698,96</b>	<b>5.398.553,49</b>	<b>3.480.701,26</b>	<b>2.416.997,70</b>	<b>3.241.043,57</b>	<b>239.657,69</b>



**Información a fecha: 31/12/2023**

**Unidad monetaria: Euros**

**Clasificación Orgánica 0906 POLÍTICA LOCAL, INFRAESTRUCTURAS Y LUCHA CONTRA LA DESPOBLACIÓN / DIRECCIÓN GENERAL DE CALIDAD AMBIENTAL Y RECURSOS HÍDRICOS**

**Clasificación Funcional 4714 ACTUACIONES DE CARÁCTER ECONÓMICO / MEDIO AMBIENTE / MEDIO AMBIENTE / GESTIÓN DE RECURSOS HÍDRICOS**

Clasificación Económica	Denominación	Presupuesto Inicial	Modificaciones de Crédito	Crédito Definitivo	Gastos Comprometidos	Obligaciones Reconocidas	Remanentes de Crédito	Pagos	Obligaciones Pdes. de Pago
1	GASTOS DE PERSONAL	343.626,00	-81.679,05	261.946,95	261.946,95	261.946,95	-0,00	261.946,95	0,00
1.2	FUNCIONARIOS	227.948,00	-77.083,93	150.864,07	148.616,99	148.616,99	2.247,08	148.616,99	0,00
1.2.0	RETRIBUCIONES BÁSICAS	96.996,00	-19.561,21	77.434,79	77.434,79	77.434,79	0,00	77.434,79	0,00
1.2.0.00	SUELDO Y PAGAS EXTRAORDINARIAS	93.096,00	-19.561,21	73.534,79	70.601,49	70.601,49	2.933,30	70.601,49	0,00
1.2.0.05	TRIENIOS	3.900,00	0,00	3.900,00	6.833,30	6.833,30	-2.933,30	6.833,30	0,00
1.2.1	RETRIBUCIONES COMPLEMENTARIAS	130.952,00	-57.522,72	73.429,28	71.182,20	71.182,20	2.247,08	71.182,20	0,00
1.2.1.00	COMPLEMENTO DE DESTINO	44.423,00	-16.288,86	28.134,14	25.887,06	25.887,06	2.247,08	25.887,06	0,00
1.2.1.01	COMPLEMENTO ESPECÍFICO	86.529,00	-41.233,86	45.295,14	44.756,91	44.756,91	538,23	44.756,91	0,00
1.2.1.04	OTRAS REMUNERACIONES	0,00	0,00	0,00	538,23	538,23	-538,23	538,23	0,00
1.3	LABORALES	55.357,00	-10.865,12	44.491,88	41.441,47	41.441,47	3.050,41	41.441,47	0,00
1.3.0	LABORAL FIJO	54.161,00	-27.764,12	26.396,88	0,00	0,00	26.396,88	0,00	0,00
1.3.0.00	RETRIBUCIONES BÁSICAS	26.664,00	-14.973,66	11.690,34	0,00	0,00	11.690,34	0,00	0,00
1.3.0.01	OTRAS REMUNERACIONES	27.497,00	-12.790,46	14.706,54	0,00	0,00	14.706,54	0,00	0,00
1.3.1	LABORAL TEMPORAL	1.196,00	16.899,00	18.095,00	41.441,47	41.441,47	-23.346,47	41.441,47	0,00
1.3.1.00	RETRIBUCIONES BÁSICAS	598,00	8.319,00	8.917,00	20.607,34	20.607,34	-11.690,34	20.607,34	0,00
1.3.1.01	OTRAS REMUNERACIONES	598,00	8.580,00	9.178,00	20.834,13	20.834,13	-11.656,13	20.834,13	0,00
1.5	INCENTIVOS AL RENDIMIENTO	0,00	0,00	0,00	2.247,08	2.247,08	-2.247,08	2.247,08	0,00
1.5.0	PRODUCTIVIDAD	0,00	0,00	0,00	2.247,08	2.247,08	-2.247,08	2.247,08	0,00
1.5.0.00	PRODUCTIVIDAD	0,00	0,00	0,00	2.247,08	2.247,08	-2.247,08	2.247,08	0,00
1.6	CUOTAS, PRESTACIONES Y GASTOS SOCIALES A CARGO DEL EMPLEADOR	60.321,00	6.270,00	66.591,00	69.641,41	69.641,41	-3.050,41	69.641,41	0,00
1.6.0	CUOTAS SOCIALES	60.321,00	6.270,00	66.591,00	69.641,41	69.641,41	-3.050,41	69.641,41	0,00
1.6.0.00	SEGURIDAD SOCIAL	60.321,00	6.270,00	66.591,00	69.641,41	69.641,41	-3.050,41	69.641,41	0,00
2	GASTOS EN BIENES CORRIENTES Y SERVICIOS	1.069.000,00	-680.440,02	388.559,98	155.319,25	126.406,03	262.153,95	126.406,03	0,00
2.1	REPARACIONES, MANTENIMIENTO Y CONSERVACION	138.000,00	-83.179,51	54.820,49	54.820,49	54.820,49	0,00	54.820,49	0,00
2.1.1	BIENES DESTINADOS AL USO GENERAL	87.000,00	-32.381,61	54.618,39	54.618,39	54.618,39	0,00	54.618,39	0,00
2.1.1.00	INMOVILIZADO PROPIO	87.000,00	-32.381,61	54.618,39	54.618,39	54.618,39	0,00	54.618,39	0,00
2.1.2	EDIFICIOS Y OTRAS CONSTRUCCIONES	50.000,00	-50.000,00	0,00	0,00	0,00	0,00	0,00	0,00
2.1.2.00	INMOVILIZADO PROPIO	50.000,00	-50.000,00	0,00	0,00	0,00	0,00	0,00	0,00
2.1.4	ELEMENTOS DE TRANSPORTE	1.000,00	-797,90	202,10	202,10	202,10	0,00	202,10	0,00
2.1.4.00	INMOVILIZADO PROPIO	1.000,00	-797,90	202,10	202,10	202,10	0,00	202,10	0,00
2.2	MATERIAL, SUMINISTROS Y OTROS	924.000,00	-590.387,37	333.612,63	100.371,90	71.458,68	262.153,95	71.458,68	0,00
2.2.1	SUMINISTROS	2.000,00	-525,40	1.474,60	1.474,60	1.474,60	-0,00	1.474,60	0,00
2.2.1.04	VESTUARIO	0,00	0,00	0,00	174,24	174,24	-174,24	174,24	0,00




**Información a fecha: 31/12/2023**

**Unidad monetaria: Euros**

**Clasificación Orgánica 0906 POLÍTICA LOCAL, INFRAESTRUCTURAS Y LUCHA CONTRA LA DESPOBLACIÓN / DIRECCIÓN GENERAL DE CALIDAD AMBIENTAL Y RECURSOS HÍDRICOS**

**Clasificación Funcional 4714 ACTUACIONES DE CARÁCTER ECONÓMICO / MEDIO AMBIENTE / MEDIO AMBIENTE / GESTIÓN DE RECURSOS HÍDRICOS**

Clasificación Económica	Denominación	Presupuesto Inicial	Modificaciones de Crédito	Crédito Definitivo	Gastos Comprometidos	Obligaciones Reconocidas	Remanentes de Crédito	Pagos	Obligaciones Pdtes. de Pago
2.2.1.23	CALZADO	0,00	0,00	0,00	558,96	558,96	-558,96	558,96	0,00
2.2.1.99	OTROS SUMINISTROS	2.000,00	-525,40	1.474,60	741,40	741,40	733,20	741,40	0,00
2.2.5	TRIBUTOS	679.000,00	-407.935,07	271.064,93	37.824,20	8.910,98	262.153,95	8.910,98	0,00
2.2.5.00	LOCALES	180.000,00	-179.274,87	725,13	725,13	725,13	0,00	725,13	0,00
2.2.5.01	AUTONOMICAS	0,00	0,00	0,00	36,28	36,28	-36,28	36,28	0,00
2.2.5.02	ESTATALES	499.000,00	-228.660,20	270.339,80	37.062,79	8.149,57	262.190,23	8.149,57	0,00
2.2.6	GASTOS DIVERSOS	15.000,00	-14.588,14	411,86	411,86	411,86	0,00	411,86	0,00
2.2.6.03	JURÍDICOS, CONTENCIOSOS	0,00	0,00	0,00	411,86	411,86	-411,86	411,86	0,00
2.2.6.06	REUNIONES, CONFERENCIAS Y CURSOS	15.000,00	-14.588,14	411,86	0,00	0,00	411,86	0,00	0,00
2.2.7	TRABAJO REALIZADOS POR OTRAS EMPRESAS	228.000,00	-167.338,76	60.661,24	60.661,24	60.661,24	-0,00	60.661,24	0,00
2.2.7.06	ESTUDIOS Y TRABAJOS TÉCNICOS	90.000,00	-48.903,96	41.096,04	41.096,04	41.096,04	0,00	41.096,04	0,00
2.2.7.07	SERVICIOS DE CARACTER INFORMÁTICO	10.000,00	-10.000,00	0,00	0,00	0,00	0,00	0,00	0,00
2.2.7.30	SEGURIDAD Y MANTENIMIENTO DE PRESAS Y BALSAS	128.000,00	-108.434,80	19.565,20	19.565,20	19.565,20	-0,00	19.565,20	0,00
2.3	INDEMNIZACION POR RAZON DEL SERVICIO	7.000,00	-6.873,14	126,86	126,86	126,86	0,00	126,86	0,00
2.3.0	DIETAS	4.000,00	-3.916,44	83,56	83,56	83,56	-0,00	83,56	0,00
2.3.0.00	DIETAS	4.000,00	-3.916,44	83,56	83,56	83,56	-0,00	83,56	0,00
2.3.1	LOCOMOCIÓN	3.000,00	-2.956,70	43,30	43,30	43,30	0,00	43,30	0,00
2.3.1.00	LOCOMOCIÓN	3.000,00	-2.956,70	43,30	43,30	43,30	0,00	43,30	0,00
4	TRANSFERENCIAS CORRIENTES	10.000.000,00	0,00	10.000.000,00	10.000.000,00	10.000.000,00	0,00	5.000.000,00	5.000.000,00
4.4	AL RESTO DEL SECTOR PUBLICO DE LA C.A.R.	10.000.000,00	0,00	10.000.000,00	10.000.000,00	10.000.000,00	0,00	5.000.000,00	5.000.000,00
4.4.2	A CONSORCIOS	10.000.000,00	0,00	10.000.000,00	10.000.000,00	10.000.000,00	0,00	5.000.000,00	5.000.000,00
4.4.2.00	CONSORCIO DE AGUAS Y RESIDUOS	10.000.000,00	0,00	10.000.000,00	10.000.000,00	10.000.000,00	0,00	5.000.000,00	5.000.000,00
6	INVERSIONES REALES	4.400.165,00	-2.014.753,79	2.385.411,21	2.079.920,35	2.066.606,09	318.805,12	1.749.949,13	316.656,96
6.0	INVERSION NUEVA EN INFRAESTRUCTURA Y BIENES DESTINADOS AL USO GENERAL	19.000,00	-1.000,00	18.000,00	101.694,12	101.694,12	-83.694,12	72.593,17	29.100,95
6.0.1	INFRAESTRUCTURAS Y BIENES DESTINADOS AL USO GENERAL	19.000,00	-1.000,00	18.000,00	101.694,12	101.694,12	-83.694,12	72.593,17	29.100,95
6.0.1.00	ADQUISICION	1.000,00	-1.000,00	0,00	0,00	0,00	0,00	0,00	0,00
6.0.1.01	CONSTRUCCION	0,00	0,00	0,00	24.417,47	24.417,47	-24.417,47	24.417,47	0,00
6.0.1.03	INCORPORACION DE BIENES Y SERVICIOS	18.000,00	0,00	18.000,00	77.276,65	77.276,65	-59.276,65	48.175,70	29.100,95
6.1	INVERSION DE REPOSIC. EN INFRAESTR. Y BIENES DESTINADOS AL USO GENERAL	1.335.114,00	-645.894,57	689.219,43	604.951,01	604.951,01	84.268,42	568.805,33	36.145,68
6.1.1	INFRAESTRUCTURAS Y BIENES DESTINADOS AL USO GENERAL	1.335.114,00	-645.894,57	689.219,43	604.951,01	604.951,01	84.268,42	568.805,33	36.145,68
6.1.1.01	CONSTRUCCION	1.330.114,00	-645.894,57	684.219,43	592.868,17	592.868,17	91.351,26	556.722,49	36.145,68
6.1.1.03	INCORPORACION DE BIENES Y SERVICIOS	5.000,00	0,00	5.000,00	12.082,84	12.082,84	-7.082,84	12.082,84	0,00
6.3	INVERSION DE REPOSICION ASOCIADA AL FUNCION. OPERAT. DE LOS SERVICIOS	57.100,00	0,00	57.100,00	113.048,32	113.048,32	-55.948,32	0,00	113.048,32



Información a fecha: 31/12/2023

Unidad monetaria: Euros

Clasificación Orgánica 0906 POLÍTICA LOCAL, INFRAESTRUCTURAS Y LUCHA CONTRA LA DESPOBLACIÓN / DIRECCIÓN GENERAL DE CALIDAD AMBIENTAL Y RECURSOS HÍDRICOS

Clasificación Funcional 4714 ACTUACIONES DE CARÁCTER ECONÓMICO / MEDIO AMBIENTE / MEDIO AMBIENTE / GESTIÓN DE RECURSOS HÍDRICOS

Clasificación Económica	Denominación	Presupuesto Inicial	Modificaciones de Crédito	Crédito Definitivo	Gastos Comprometidos	Obligaciones Reconocidas	Remanentes de Crédito	Pagos	Obligaciones Pdes. de Pago
6.3.4	ELEMENTOS DE TRANSPORTE	57.100,00	0,00	57.100,00	113.048,32	113.048,32	-55.948,32	0,00	113.048,32
6.3.4.00	ADQUISICION	57.100,00	0,00	57.100,00	113.048,32	113.048,32	-55.948,32	0,00	113.048,32
6.6	INVERSIONES GESTIONADAS PARA OTROS ENTES	2.988.951,00	-1.367.859,22	1.621.091,78	1.260.226,90	1.246.912,64	374.179,14	1.108.550,63	138.362,01
6.6.1	INFRAESTRUCTURAS Y BIENES DESTINADOS AL USO GENERAL	2.988.951,00	-1.367.859,22	1.621.091,78	1.260.226,90	1.246.912,64	374.179,14	1.108.550,63	138.362,01
6.6.1.00	ADQUISICION	0,00	0,00	0,00	0,00	0,00	0,00	0,00	0,00
6.6.1.01	CONSTRUCCION	2.988.951,00	-1.367.859,22	1.621.091,78	1.242.863,40	1.229.549,14	391.542,64	1.091.187,13	138.362,01
6.6.1.03	INCORPORACION DE BIENES Y SERVICIOS	0,00	0,00	0,00	17.363,50	17.363,50	-17.363,50	17.363,50	0,00
7	TRANSFERENCIAS DE CAPITAL	2.150.000,00	4.113.088,00	6.263.088,00	6.263.088,00	6.263.088,00	0,00	6.263.088,00	0,00
7.4	A OTROS ENTES PÚBLICOS DE LA COMUNIDAD AUTONOMA DE LA RIOJA	2.150.000,00	0,00	2.150.000,00	2.150.000,00	2.150.000,00	0,00	2.150.000,00	0,00
7.4.2	A CONSORCIOS	2.150.000,00	0,00	2.150.000,00	2.150.000,00	2.150.000,00	0,00	2.150.000,00	0,00
7.4.2.00	CONSORCIO DE AGUAS Y RESIDUOS	2.150.000,00	0,00	2.150.000,00	2.150.000,00	2.150.000,00	0,00	2.150.000,00	0,00
7.6	A CORPORACIONES LOCALES	0,00	4.113.088,00	4.113.088,00	4.113.088,00	4.113.088,00	0,00	4.113.088,00	0,00
7.6.1	A AYUNTAMIENTOS	0,00	4.113.088,00	4.113.088,00	4.113.088,00	4.113.088,00	0,00	4.113.088,00	0,00
7.6.1.00	A AYUNTAMIENTOS	0,00	4.113.088,00	4.113.088,00	4.113.088,00	4.113.088,00	0,00	4.113.088,00	0,00
<b>Total Orgánico / Funcional</b>	<b>0906 / 4714</b>	<b>17.962.791,00</b>	<b>1.336.215,14</b>	<b>19.299.006,14</b>	<b>18.760.274,55</b>	<b>18.718.047,07</b>	<b>580.959,07</b>	<b>13.401.390,11</b>	<b>5.316.656,96</b>





**Gobierno  
de La  
Rioja**

**Hacienda Gob.Pub. S.D. y P.G.**

**Ejercicio: 2023**

**SICAP - Sistema de Información Contable**

**ESTADO DE LIQUIDACIÓN DEL PRESUPUESTO / I. LIQUIDACIÓN DEL PRESUPUESTO DE GASTOS**

**Página 299**

**Información a fecha: 31/12/2023**

**Unidad monetaria: Euros**

**Clasificación Orgánica 0907 POLÍTICA LOCAL, INFRAESTRUCTURAS Y LUCHA CONTRA LA DESPOBLACIÓN / DIRECCIÓN GENERAL DE BIODIVERSIDAD**

**Clasificación Funcional 4611 ACTUACIONES DE CARÁCTER ECONÓMICO / INVESTIGACION, DESARROLLO E INNOVACION / INVESTIGACIÓN, DESARROLLO E INNOVACIÓN / INVESTIGACIÓN Y DESARROLLO**

Clasificación Económica	Denominación	Presupuesto Inicial	Modificaciones de Crédito	Crédito Definitivo	Gastos Comprometidos	Obligaciones Reconocidas	Remanentes de Crédito	Pagos	Obligaciones Pdtes. de Pago
4	TRANSFERENCIAS CORRIENTES	120.025,00	-54.095,08	65.929,92	28.490,11	28.454,76	37.475,16	22.844,76	5.610,00
4.8	A FAMILIAS E INSTITUCIONES SIN FINES DE LUCRO	120.025,00	-54.095,08	65.929,92	28.490,11	28.454,76	37.475,16	22.844,76	5.610,00
4.8.4	X	120.025,00	-54.095,08	65.929,92	28.490,11	28.454,76	37.475,16	22.844,76	5.610,00
4.8.4.00	ACTIVIDADES Y BECAS DE FORMACIÓN	120.025,00	-54.095,08	65.929,92	28.490,11	28.454,76	37.475,16	22.844,76	5.610,00
<b>Total Orgánico / Funcional</b>	<b>0907 / 4611</b>	<b>120.025,00</b>	<b>-54.095,08</b>	<b>65.929,92</b>	<b>28.490,11</b>	<b>28.454,76</b>	<b>37.475,16</b>	<b>22.844,76</b>	<b>5.610,00</b>



**Información a fecha: 31/12/2023**

**Unidad monetaria: Euros**

**Clasificación Orgánica 0907 POLÍTICA LOCAL, INFRAESTRUCTURAS Y LUCHA CONTRA LA DESPOBLACIÓN / DIRECCIÓN GENERAL DE BIODIVERSIDAD**

**Clasificación Funcional 4711 ACTUACIONES DE CARÁCTER ECONÓMICO / MEDIO AMBIENTE / MEDIO AMBIENTE / BIODIVERSIDAD, USO PÚBLICO Y EDUCACIÓN AMBIENTAL**

Clasificación Económica	Denominación	Presupuesto Inicial	Modificaciones de Crédito	Crédito Definitivo	Gastos Comprometidos	Obligaciones Reconocidas	Remanentes de Crédito	Pagos	Obligaciones Pdes. de Pago
1	GASTOS DE PERSONAL	888.060,00	-300.704,91	587.355,09	587.355,09	587.355,09	-0,00	587.355,09	0,00
1.2	FUNCIONARIOS	723.454,00	-274.738,54	448.715,46	447.093,79	447.093,79	1.621,67	447.093,79	0,00
1.2.0	RETRIBUCIONES BÁSICAS	347.106,00	-134.462,48	212.643,52	212.643,52	212.643,52	0,00	212.643,52	0,00
1.2.0.00	SUELDO Y PAGAS EXTRAORDINARIAS	294.948,00	-115.643,53	179.304,47	179.304,47	179.304,47	0,00	179.304,47	0,00
1.2.0.05	TRIENIOS	52.158,00	-18.818,95	33.339,05	33.339,05	33.339,05	0,00	33.339,05	0,00
1.2.1	RETRIBUCIONES COMPLEMENTARIAS	376.348,00	-140.276,06	236.071,94	234.450,27	234.450,27	1.621,67	234.450,27	0,00
1.2.1.00	COMPLEMENTO DE DESTINO	134.533,00	-56.402,78	78.130,22	78.130,22	78.130,22	0,00	78.130,22	0,00
1.2.1.01	COMPLEMENTO ESPECÍFICO	240.720,00	-83.873,28	156.846,72	139.610,41	139.610,41	17.236,31	139.610,41	0,00
1.2.1.04	OTRAS REMUNERACIONES	1.095,00	0,00	1.095,00	16.709,64	16.709,64	-15.614,64	16.709,64	0,00
1.5	INCENTIVOS AL RENDIMIENTO	0,00	0,00	0,00	1.621,67	1.621,67	-1.621,67	1.621,67	0,00
1.5.0	PRODUCTIVIDAD	0,00	0,00	0,00	1.621,67	1.621,67	-1.621,67	1.621,67	0,00
1.5.0.00	PRODUCTIVIDAD	0,00	0,00	0,00	1.621,67	1.621,67	-1.621,67	1.621,67	0,00
1.6	CUOTAS, PRESTACIONES Y GASTOS SOCIALES A CARGO DEL EMPLEADOR	164.606,00	-25.966,37	138.639,63	138.639,63	138.639,63	0,00	138.639,63	0,00
1.6.0	CUOTAS SOCIALES	164.606,00	-25.966,37	138.639,63	138.639,63	138.639,63	0,00	138.639,63	0,00
1.6.0.00	SEGURIDAD SOCIAL	164.606,00	-25.966,37	138.639,63	138.639,63	138.639,63	0,00	138.639,63	0,00
2	GASTOS EN BIENES CORRIENTES Y SERVICIOS	1.538.681,00	-331.017,30	1.207.663,70	1.058.878,18	1.024.560,50	183.103,20	936.292,31	88.268,19
2.0	ARRENDAMIENTOS Y CANONES	12.000,00	-11.038,92	961,08	961,08	961,08	0,00	961,08	0,00
2.0.2	EDIFICIOS Y OTRAS CONSTRUCCIONES	10.000,00	-10.000,00	0,00	0,00	0,00	0,00	0,00	0,00
2.0.2.00	EDIFICIOS Y OTRAS CONSTRUCCIONES	10.000,00	-10.000,00	0,00	0,00	0,00	0,00	0,00	0,00
2.0.3	MAQUINARIA, INSTALACION Y UTILLAJE	1.000,00	-577,98	422,02	422,02	422,02	0,00	422,02	0,00
2.0.3.00	MAQUINARIA, INSTALACIONES Y UTILLAJE	1.000,00	-577,98	422,02	422,02	422,02	0,00	422,02	0,00
2.0.9	CÁNONES	1.000,00	-460,94	539,06	539,06	539,06	0,00	539,06	0,00
2.0.9.00	CÁNONES	1.000,00	-460,94	539,06	539,06	539,06	0,00	539,06	0,00
2.1	REPARACIONES, MANTENIMIENTO Y CONSERVACION	3.500,00	-3.500,00	0,00	0,00	0,00	0,00	0,00	0,00
2.1.2	EDIFICIOS Y OTRAS CONSTRUCCIONES	1.000,00	-1.000,00	0,00	0,00	0,00	0,00	0,00	0,00
2.1.2.00	INMOVILIZADO PROPIO	1.000,00	-1.000,00	0,00	0,00	0,00	0,00	0,00	0,00
2.1.3	MAQUINARIA, INSTALACION Y UTILLAJE	1.500,00	-1.500,00	0,00	0,00	0,00	0,00	0,00	0,00
2.1.3.00	INMOVILIZADO PROPIO	1.500,00	-1.500,00	0,00	0,00	0,00	0,00	0,00	0,00
2.1.5	MOBILIARIO Y ENSERES	1.000,00	-1.000,00	0,00	0,00	0,00	0,00	0,00	0,00
2.1.5.00	INMOVILIZADO PROPIO	1.000,00	-1.000,00	0,00	0,00	0,00	0,00	0,00	0,00
2.2	MATERIAL, SUMINISTROS Y OTROS	1.513.131,00	-308.237,19	1.204.893,81	1.056.108,29	1.021.790,61	183.103,20	933.522,42	88.268,19
2.2.0	MATERIAL DE OFICINA	1.000,00	-976,06	23,94	23,94	23,94	-0,00	23,94	0,00
2.2.0.00	ORDINARIO NO INVENTARIABLE	500,00	-500,00	0,00	0,00	0,00	0,00	0,00	0,00



**Información a fecha: 31/12/2023**

**Unidad monetaria: Euros**

**Clasificación Orgánica 0907 POLÍTICA LOCAL, INFRAESTRUCTURAS Y LUCHA CONTRA LA DESPOBLACIÓN / DIRECCIÓN GENERAL DE BIODIVERSIDAD**

**Clasificación Funcional 4711 ACTUACIONES DE CARÁCTER ECONÓMICO / MEDIO AMBIENTE / MEDIO AMBIENTE / BIODIVERSIDAD, USO PÚBLICO Y EDUCACIÓN AMBIENTAL**

Clasificación Económica	Denominación	Presupuesto Inicial	Modificaciones de Crédito	Crédito Definitivo	Gastos Comprometidos	Obligaciones Reconocidas	Remanentes de Crédito	Pagos	Obligaciones Pdes. de Pago
2.2.0.01	PRENSA, REVISTAS, LIBROS Y OTRAS PUBLICACIONES	500,00	-476,06	23,94	23,94	23,94	-0,00	23,94	0,00
2.2.1	SUMINISTROS	25.600,00	-14.176,29	11.423,71	10.051,71	10.051,71	1.372,00	10.051,71	0,00
2.2.1.00	ENERGIA ELECTRICA	500,00	-500,00	0,00	0,00	0,00	0,00	0,00	0,00
2.2.1.01	AGUA	100,00	-100,00	0,00	0,00	0,00	0,00	0,00	0,00
2.2.1.07	MATERIALES ESPECIALES	5.000,00	-826,31	4.173,69	4.173,69	4.173,69	0,00	4.173,69	0,00
2.2.1.99	OTROS SUMINISTROS	20.000,00	-12.749,98	7.250,02	5.878,02	5.878,02	1.372,00	5.878,02	0,00
2.2.3	TRANSPORTES	1.000,00	-77,37	922,63	922,63	922,63	0,00	922,63	0,00
2.2.3.00	TRANSPORTES	1.000,00	-77,37	922,63	922,63	922,63	0,00	922,63	0,00
2.2.4	PRIMAS DE SEGUROS	4.300,00	-374,49	3.925,51	3.925,51	3.925,51	0,00	3.925,51	0,00
2.2.4.99	OTROS RIESGOS	4.300,00	-374,49	3.925,51	3.925,51	3.925,51	0,00	3.925,51	0,00
2.2.5	TRIBUTOS	900,00	-900,00	0,00	0,00	0,00	0,00	0,00	0,00
2.2.5.00	LOCALES	500,00	-500,00	0,00	0,00	0,00	0,00	0,00	0,00
2.2.5.02	ESTATALES	400,00	-400,00	0,00	0,00	0,00	0,00	0,00	0,00
2.2.6	GASTOS DIVERSOS	1.126.558,00	-208.924,71	917.633,29	627.124,55	627.124,55	290.508,74	620.549,13	6.575,42
2.2.6.02	PUBLICIDAD Y PROPAGANDA	0,00	0,00	0,00	1.210,00	1.210,00	-1.210,00	1.210,00	0,00
2.2.6.03	JURÍDICOS, CONTENCIOSOS	0,00	0,00	0,00	16.968,98	16.968,98	-16.968,98	16.968,98	0,00
2.2.6.06	REUNIONES, CONFERENCIAS Y CURSOS	3.000,00	-3.000,00	0,00	0,00	0,00	0,00	0,00	0,00
2.2.6.08	PUBLICACIONES Y EDICIONES	60.000,00	-60.000,00	0,00	0,00	0,00	0,00	0,00	0,00
2.2.6.11	EDUCACIÓN Y SENSIBILIZACIÓN AMBIENTAL	1.057.558,00	-144.924,71	912.633,29	603.783,57	603.783,57	308.849,72	597.208,15	6.575,42
2.2.6.99	OTROS	6.000,00	-1.000,00	5.000,00	5.162,00	5.162,00	-162,00	5.162,00	0,00
2.2.7	TRABAJOS REALIZADOS POR OTRAS EMPRESAS	353.773,00	-82.808,27	270.964,73	414.059,95	379.742,27	-108.777,54	298.049,50	81.692,77
2.2.7.01	SEGURIDAD	0,00	12.024,69	12.024,69	14.108,60	14.108,60	-2.083,91	14.108,60	0,00
2.2.7.02	VALORACIONES Y PERITAJES	1.000,00	-1.000,00	0,00	0,00	0,00	0,00	0,00	0,00
2.2.7.06	ESTUDIOS Y TRABAJOS TÉCNICOS	296.773,00	-41.218,76	255.554,24	396.565,55	362.247,87	-106.693,63	280.555,10	81.692,77
2.2.7.07	PLAN DE GESTIÓN PARQUE NATURAL ALTO NAJERRILLA	50.000,00	-50.000,00	0,00	0,00	0,00	0,00	0,00	0,00
2.2.7.99	OTROS	6.000,00	-2.614,20	3.385,80	3.385,80	3.385,80	0,00	3.385,80	0,00
2.3	INDEMNIZACION POR RAZON DEL SERVICIO	10.050,00	-8.241,19	1.808,81	1.808,81	1.808,81	-0,00	1.808,81	0,00
2.3.0	DIETAS	7.500,00	-6.195,55	1.304,45	1.304,45	1.304,45	-0,00	1.304,45	0,00
2.3.0.00	DIETAS	7.500,00	-6.195,55	1.304,45	1.304,45	1.304,45	-0,00	1.304,45	0,00
2.3.1	LOCOMOCIÓN	2.450,00	-1.945,64	504,36	504,36	504,36	-0,00	504,36	0,00
2.3.1.00	LOCOMOCIÓN	2.450,00	-1.945,64	504,36	504,36	504,36	-0,00	504,36	0,00
2.3.3	OTRAS INDEMNIZACIONES	100,00	-100,00	0,00	0,00	0,00	0,00	0,00	0,00
2.3.3.00	OTRAS INDEMNIZACIONES	100,00	-100,00	0,00	0,00	0,00	0,00	0,00	0,00



Información a fecha: 31/12/2023

Unidad monetaria: Euros

Clasificación Orgánica 0907 POLÍTICA LOCAL, INFRAESTRUCTURAS Y LUCHA CONTRA LA DESPOBLACIÓN / DIRECCIÓN GENERAL DE BIODIVERSIDAD

Clasificación Funcional 4711 ACTUACIONES DE CARÁCTER ECONÓMICO / MEDIO AMBIENTE / MEDIO AMBIENTE / BIODIVERSIDAD, USO PÚBLICO Y EDUCACIÓN AMBIENTAL

Clasificación Económica	Denominación	Presupuesto Inicial	Modificaciones de Crédito	Crédito Definitivo	Gastos Comprometidos	Obligaciones Reconocidas	Remanentes de Crédito	Pagos	Obligaciones Ptes. de Pago
4	TRANSFERENCIAS CORRIENTES	309.400,00	-34.187,00	275.213,00	248.698,27	198.698,27	76.514,73	190.585,92	8.112,35
4.4	AL RESTO DEL SECTOR PUBLICO DE LA C.A.R.	50.000,00	0,00	50.000,00	50.000,00	50.000,00	0,00	50.000,00	0,00
4.4.0	A SOCIEDADES PUBLICAS	50.000,00	0,00	50.000,00	50.000,00	50.000,00	0,00	50.000,00	0,00
4.4.0.01	LA RIOJA 360º GRADOS AVANZA. SOCIEDAD DE PROMOCIÓN DE LA RIOJA	50.000,00	0,00	50.000,00	50.000,00	50.000,00	0,00	50.000,00	0,00
4.5	A COMUNIDADES AUTONOMAS	0,00	0,00	0,00	0,00	0,00	0,00	0,00	0,00
4.5.0	A COMUNIDADES AUTÓNOMAS	0,00	0,00	0,00	0,00	0,00	0,00	0,00	0,00
4.5.0.00	CONVENIO UNIVERSIDAD CASTILLA LA MANCHA	0,00	0,00	0,00	0,00	0,00	0,00	0,00	0,00
4.6	A CORPORACIONES LOCALES	15.500,00	-5.500,00	10.000,00	10.000,00	0,00	10.000,00	0,00	0,00
4.6.1	A AYUNTAMIENTOS	5.500,00	-5.500,00	0,00	0,00	0,00	0,00	0,00	0,00
4.6.1.01	CONVENIO CON AYUNTAMIENTO DE ALFARO. CENTRO DE INTERPRETACION.	5.500,00	-5.500,00	0,00	0,00	0,00	0,00	0,00	0,00
4.6.2	A MANCOMUNIDADES DE MUNICIPIOS	10.000,00	0,00	10.000,00	10.000,00	0,00	10.000,00	0,00	0,00
4.6.2.00	A MANCOMUNIDADES DE MUNICIPIOS	0,00	0,00	0,00	10.000,00	0,00	0,00	0,00	0,00
4.6.2.01	CONVENIO CON HERMANDAD 13 VILLAS VENTA PIQUERAS. MANT. V. PIQUERAS LUGAR EMB.	10.000,00	0,00	10.000,00	0,00	0,00	10.000,00	0,00	0,00
4.7	A EMPRESAS PRIVADAS	43.900,00	-8.687,00	35.213,00	18.968,27	18.968,27	16.244,73	18.968,27	0,00
4.7.0	A EMPRESAS PRIVADAS	4.900,00	-4.900,00	0,00	0,00	0,00	0,00	0,00	0,00
4.7.0.00	A EMPRESAS PRIVADAS	4.900,00	-4.900,00	0,00	0,00	0,00	0,00	0,00	0,00
4.7.1	X	30.000,00	0,00	30.000,00	13.755,27	13.755,27	16.244,73	13.755,27	0,00
4.7.1.00	AYUDAS PROTECCION FAUNA	30.000,00	0,00	30.000,00	13.755,27	13.755,27	16.244,73	13.755,27	0,00
4.7.2	X	0,00	0,00	0,00	0,00	0,00	0,00	0,00	0,00
4.7.2.00	SUB. CORRECCIÓN TENDIDOS ELECTRICOS	0,00	0,00	0,00	0,00	0,00	0,00	0,00	0,00
4.7.3	X	9.000,00	-3.787,00	5.213,00	5.213,00	5.213,00	0,00	5.213,00	0,00
4.7.3.00	AYUDAS VIAS PECUARIAS	9.000,00	-3.787,00	5.213,00	5.213,00	5.213,00	0,00	5.213,00	0,00
4.8	A FAMILIAS E INSTITUCIONES SIN FINES DE LUCRO	200.000,00	-20.000,00	180.000,00	169.730,00	129.730,00	50.270,00	121.617,65	8.112,35
4.8.1	X	60.000,00	0,00	60.000,00	49.730,00	49.730,00	10.270,00	49.730,00	0,00
4.8.1.00	AYUDAS PROTECCION DE LA FAUNA	60.000,00	0,00	60.000,00	49.730,00	49.730,00	10.270,00	49.730,00	0,00
4.8.2	X	20.000,00	-20.000,00	0,00	0,00	0,00	0,00	0,00	0,00
4.8.2.00	CONV. GRUPO REHABILITACIÓN FAUNA AUTOCTONA ( GREFA) (RECUPER. BUTRE NEGRO)	20.000,00	-20.000,00	0,00	0,00	0,00	0,00	0,00	0,00
4.8.6	X	40.000,00	0,00	40.000,00	40.000,00	0,00	40.000,00	0,00	0,00
4.8.6.00	SUB. EDUCACION AMBIENTAL	40.000,00	0,00	40.000,00	40.000,00	0,00	40.000,00	0,00	0,00
4.8.7	X	80.000,00	0,00	80.000,00	80.000,00	80.000,00	0,00	71.887,65	8.112,35
4.8.7.00	CONV. FUNDACIÓN EL BOTANICO "DIVULGACION VALORES AMBIENT. FORMACIONES VEGET	80.000,00	0,00	80.000,00	80.000,00	80.000,00	0,00	71.887,65	8.112,35
6	INVERSIONES REALES	3.231.858,00	-295.000,87	2.936.857,13	3.230.457,75	1.704.682,75	1.232.174,38	1.065.540,48	639.142,27
6.0	INVERSION NUEVA EN INFRAESTRUCTURA Y BIENES DESTINADOS AL USO GENERAL	553.402,00	-5.418,22	547.983,78	1.481.932,30	626.613,84	-78.630,06	362.131,30	264.482,54



**Información a fecha: 31/12/2023**

**Unidad monetaria: Euros**

**Clasificación Orgánica 0907 POLÍTICA LOCAL, INFRAESTRUCTURAS Y LUCHA CONTRA LA DESPOBLACIÓN / DIRECCIÓN GENERAL DE BIODIVERSIDAD**

**Clasificación Funcional 4711 ACTUACIONES DE CARÁCTER ECONÓMICO / MEDIO AMBIENTE / MEDIO AMBIENTE / BIODIVERSIDAD, USO PÚBLICO Y EDUCACIÓN AMBIENTAL**

Clasificación Económica	Denominación	Presupuesto Inicial	Modificaciones de Crédito	Crédito Definitivo	Gastos Comprometidos	Obligaciones Reconocidas	Remanentes de Crédito	Pagos	Obligaciones Ptes. de Pago
6.0.0	TERRENOS Y BIENES NATURALES	1.000,00	-1.000,00	0,00	0,00	0,00	0,00	0,00	0,00
6.0.0.00	ADQUISICION	1.000,00	-1.000,00	0,00	0,00	0,00	0,00	0,00	0,00
6.0.1	INFRAESTRUCTURAS Y BIENES DESTINADOS AL USO GENERAL	552.402,00	-4.418,22	547.983,78	1.481.932,30	626.613,84	-78.630,06	362.131,30	264.482,54
6.0.1.00	ADQUISICION	5.000,00	-5.000,00	0,00	0,00	0,00	0,00	0,00	0,00
6.0.1.01	CONSTRUCCION	497.402,00	2.581,78	499.983,78	1.481.932,30	626.613,84	-126.630,06	362.131,30	264.482,54
6.0.1.03	INCORPORACION DE BIENES Y SERVICIOS	50.000,00	-2.000,00	48.000,00	0,00	0,00	48.000,00	0,00	0,00
6.1	INVERSION DE REPOSIC.EN INFRAESTR. Y BIENES DESTINADOS AL USO GENERAL	233.654,00	-11.000,00	222.654,00	262.289,36	192.852,80	29.801,20	141.079,40	51.773,40
6.1.1	INFRAESTRUCTURAS Y BIENES DESTINADOS AL USO GENERAL	233.654,00	-11.000,00	222.654,00	262.289,36	192.852,80	29.801,20	141.079,40	51.773,40
6.1.1.01	CONSTRUCCION	222.654,00	0,00	222.654,00	256.968,39	187.531,83	35.122,17	135.758,43	51.773,40
6.1.1.03	INCORPORACION DE BIENES Y SERVICIOS	11.000,00	-11.000,00	0,00	5.320,97	5.320,97	-5.320,97	5.320,97	0,00
6.2	INVERSION NUEVA ASOCIADA AL FUNCIONAMIENTO OPERATIVO DE LOS SERVICIOS	1.473.341,00	-171.483,46	1.301.857,54	2.643,69	2.643,69	1.299.213,85	2.643,69	0,00
6.2.2	EDIFICIOS Y OTRAS CONSTRUCCIONES	1.461.941,00	-160.083,46	1.301.857,54	2.643,69	2.643,69	1.299.213,85	2.643,69	0,00
6.2.2.01	CONSTRUCCION	1.375.000,00	-120.786,15	1.254.213,85	0,00	0,00	1.254.213,85	0,00	0,00
6.2.2.03	INCORPORACION DE BIENES Y SERVICIOS	86.941,00	-39.297,31	47.643,69	2.643,69	2.643,69	45.000,00	2.643,69	0,00
6.2.3	MAQUINARIA, INSTALACIONES Y UTILLAJE	400,00	-400,00	0,00	0,00	0,00	0,00	0,00	0,00
6.2.3.00	ADQUISICION	400,00	-400,00	0,00	0,00	0,00	0,00	0,00	0,00
6.2.5	MOBILIARIO Y ENSERES	11.000,00	-11.000,00	0,00	0,00	0,00	0,00	0,00	0,00
6.2.5.00	ADQUISICION	11.000,00	-11.000,00	0,00	0,00	0,00	0,00	0,00	0,00
6.3	INVERSION DE REPOSICION ASOCIADA AL FUNCION. OPERAT. DE LOS SERVICIOS	4.800,00	-4.527,75	272,25	272,25	272,25	0,00	272,25	0,00
6.3.2	EDIFICIOS Y OTRAS CONSTRUCCIONES	2.000,00	-2.000,00	0,00	0,00	0,00	0,00	0,00	0,00
6.3.2.03	INCORPORACION DE BIENES Y SERVICIOS	2.000,00	-2.000,00	0,00	0,00	0,00	0,00	0,00	0,00
6.3.5	MOBILIARIO Y ENSERES	1.800,00	-1.527,75	272,25	272,25	272,25	0,00	272,25	0,00
6.3.5.00	ADQUISICION	1.800,00	-1.527,75	272,25	272,25	272,25	0,00	272,25	0,00
6.3.6	EQUIPOS PARA PROCESOS DE INFORMACION	1.000,00	-1.000,00	0,00	0,00	0,00	0,00	0,00	0,00
6.3.6.00	ADQUISICION	1.000,00	-1.000,00	0,00	0,00	0,00	0,00	0,00	0,00
6.4	GASTOS DE INVERSIONES DE CARACTER INMATERIAL.	375.026,00	42.444,89	417.470,89	648.585,13	566.005,79	-148.534,90	336.503,74	229.502,05
6.4.8	OTRO INMOVILIZADO INMATERIAL	375.026,00	42.444,89	417.470,89	648.585,13	566.005,79	-148.534,90	336.503,74	229.502,05
6.4.8.03	INCORPORACION DE BIENES Y SERVICIOS	375.026,00	42.444,89	417.470,89	648.585,13	566.005,79	-148.534,90	336.503,74	229.502,05
6.6	INVERSIONES GESTIONADAS PARA OTROS ENTES	591.635,00	-145.016,33	446.618,67	834.735,02	316.294,38	130.324,29	222.910,10	93.384,28
6.6.1	INFRAESTRUCTURAS Y BIENES DESTINADOS AL USO GENERAL	591.635,00	-145.016,33	446.618,67	834.735,02	316.294,38	130.324,29	222.910,10	93.384,28
6.6.1.01	CONSTRUCCION	507.635,00	-133.422,27	374.212,73	833.024,46	314.583,82	59.628,91	221.199,54	93.384,28
6.6.1.03	INCORPORACION DE BIENES Y SERVICIOS	4.000,00	-2.289,44	1.710,56	1.710,56	1.710,56	0,00	1.710,56	0,00
6.6.1.04	CONSTRUCCIÓN	80.000,00	-9.304,62	70.695,38	0,00	0,00	70.695,38	0,00	0,00



**Gobierno  
de La  
Rioja**

**Hacienda Gob.Pub. S.D. y P.G.**

**SICAP - Sistema de Información Contable**

**Ejercicio: 2023**

**ESTADO DE LIQUIDACIÓN DEL PRESUPUESTO / I. LIQUIDACIÓN DEL PRESUPUESTO DE GASTOS**

**Página 304**

**Información a fecha: 31/12/2023**

**Unidad monetaria: Euros**

**Clasificación Orgánica 0907 POLÍTICA LOCAL, INFRAESTRUCTURAS Y LUCHA CONTRA LA DESPOBLACIÓN / DIRECCIÓN GENERAL DE BIODIVERSIDAD**

**Clasificación Funcional 4711 ACTUACIONES DE CARÁCTER ECONÓMICO / MEDIO AMBIENTE / MEDIO AMBIENTE / BIODIVERSIDAD, USO PÚBLICO Y EDUCACIÓN AMBIENTAL**

Clasificación Económica	Denominación	Presupuesto Inicial	Modificaciones de Crédito	Crédito Definitivo	Gastos Comprometidos	Obligaciones Reconocidas	Remanentes de Crédito	Pagos	Obligaciones Ptes. de Pago
7	TRANSFERENCIAS DE CAPITAL	292.000,00	-130.000,00	162.000,00	109.449,87	109.449,87	52.550,13	90.099,21	19.350,66
7.6	A CORPORACIONES LOCALES	197.000,00	-130.000,00	67.000,00	34.720,00	34.720,00	32.280,00	34.720,00	0,00
7.6.1	A AYUNTAMIENTOS	187.080,00	-130.000,00	57.080,00	24.800,00	24.800,00	32.280,00	24.800,00	0,00
7.6.1.01	OBRAS ESPACIOS PROTEGIDOS Y RED NATURA 2000	182.080,00	-130.000,00	52.080,00	24.800,00	24.800,00	27.280,00	24.800,00	0,00
7.6.1.03	SUB. CORRECCIÓN TENDIDOS ELECTRICOS	5.000,00	0,00	5.000,00	0,00	0,00	5.000,00	0,00	0,00
7.6.2	A MANCOMUNIDADES DE MUNICIPIOS	9.920,00	0,00	9.920,00	9.920,00	9.920,00	0,00	9.920,00	0,00
7.6.2.01	OB.ESPACIOS PROTEGIDOS Y RED NATURA 2000	9.920,00	0,00	9.920,00	9.920,00	9.920,00	0,00	9.920,00	0,00
7.7	A EMPRESAS PRIVADAS	55.000,00	0,00	55.000,00	34.729,87	34.729,87	20.270,13	34.729,87	0,00
7.7.0	A EMPRESAS PRIVADAS	0,00	0,00	0,00	34.729,87	34.729,87	-34.729,87	34.729,87	0,00
7.7.0.01	SUB. CORRECCIÓN TENDIDOS ELECTRICOS	0,00	0,00	0,00	34.729,87	34.729,87	-34.729,87	34.729,87	0,00
7.7.4	X	55.000,00	0,00	55.000,00	0,00	0,00	55.000,00	0,00	0,00
7.7.4.00	SUBV. CORRECCION TENDIDOS ELECTRICOS	55.000,00	0,00	55.000,00	0,00	0,00	55.000,00	0,00	0,00
7.8	A FAMILIAS E INSTITUCIONES SIN FINES DE LUCRO	40.000,00	0,00	40.000,00	40.000,00	40.000,00	0,00	20.649,34	19.350,66
7.8.7	X	40.000,00	0,00	40.000,00	40.000,00	40.000,00	0,00	20.649,34	19.350,66
7.8.7.00	CONV.FUNDACIÓN EL BOTANICO "DIVULGACION VALORES AMBIENT. FORMACIONES VEGET	40.000,00	0,00	40.000,00	40.000,00	40.000,00	0,00	20.649,34	19.350,66
<b>Total Orgánico / Funcional</b>	<b>0907 / 4711</b>	<b>6.259.999,00</b>	<b>-1.090.910,08</b>	<b>5.169.088,92</b>	<b>5.234.839,16</b>	<b>3.624.746,48</b>	<b>1.544.342,44</b>	<b>2.869.873,01</b>	<b>754.873,47</b>



**Información a fecha: 31/12/2023**

**Unidad monetaria: Euros**

**Clasificación Orgánica 0907 POLÍTICA LOCAL, INFRAESTRUCTURAS Y LUCHA CONTRA LA DESPOBLACIÓN / DIRECCIÓN GENERAL DE BIODIVERSIDAD**

**Clasificación Funcional 4712 ACTUACIONES DE CARÁCTER ECONÓMICO / MEDIO AMBIENTE / MEDIO AMBIENTE / GESTIÓN FORESTAL**

Clasificación Económica	Denominación	Presupuesto Inicial	Modificaciones de Crédito	Crédito Definitivo	Gastos Comprometidos	Obligaciones Reconocidas	Remanentes de Crédito	Pagos	Obligaciones Pdes. de Pago
1	GASTOS DE PERSONAL	9.882.329,00	-3.505.761,54	6.376.567,46	6.376.207,46	6.376.207,46	360,00	6.376.207,46	0,00
1.0	ALTOS CARGOS	67.243,00	-21.032,87	46.210,13	46.210,13	46.210,13	0,00	46.210,13	0,00
1.0.0	RETRIBUCIONES BÁSICAS Y OTRAS REMUNERACIONES DE ALTOS CARGOS	67.243,00	-21.032,87	46.210,13	46.210,13	46.210,13	0,00	46.210,13	0,00
1.0.0.00	RETRIBUCIONES BÁSICAS	22.794,00	-7.528,63	15.265,37	15.265,37	15.265,37	-0,00	15.265,37	0,00
1.0.0.01	OTRAS REMUNERACIONES	44.449,00	-13.504,24	30.944,76	30.944,76	30.944,76	0,00	30.944,76	0,00
1.2	FUNCIONARIOS	4.317.699,00	-1.570.309,62	2.747.389,38	2.739.179,08	2.739.179,08	8.210,30	2.739.179,08	0,00
1.2.0	RETRIBUCIONES BÁSICAS	1.915.426,00	-701.181,34	1.214.244,66	1.214.244,66	1.214.244,66	0,00	1.214.244,66	0,00
1.2.0.00	SUELDO Y PAGAS EXTRAORDINARIAS	1.670.592,00	-632.570,77	1.038.021,23	1.038.021,23	1.038.021,23	0,00	1.038.021,23	0,00
1.2.0.05	TRIENIOS	244.834,00	-68.610,57	176.223,43	176.223,43	176.223,43	0,00	176.223,43	0,00
1.2.1	RETRIBUCIONES COMPLEMENTARIAS	2.402.273,00	-869.128,28	1.533.144,72	1.524.934,42	1.524.934,42	8.210,30	1.524.934,42	0,00
1.2.1.00	COMPLEMENTO DE DESTINO	704.977,00	-263.585,57	441.391,43	441.391,43	441.391,43	0,00	441.391,43	0,00
1.2.1.01	COMPLEMENTO ESPECÍFICO	1.245.313,00	-462.084,63	783.228,37	775.018,07	775.018,07	8.210,30	775.018,07	0,00
1.2.1.04	OTRAS REMUNERACIONES	451.983,00	-143.458,08	308.524,92	308.524,92	308.524,92	0,00	308.524,92	0,00
1.3	LABORALES	3.302.961,00	-1.407.631,48	1.895.329,52	1.895.329,52	1.895.329,52	-0,00	1.895.329,52	0,00
1.3.0	LABORAL FIJO	3.287.577,00	-1.405.447,12	1.882.129,88	1.182.956,01	1.182.956,01	699.173,87	1.182.956,01	0,00
1.3.0.00	RETRIBUCIONES BÁSICAS	1.372.486,00	-571.627,73	800.858,27	514.962,23	514.962,23	285.896,04	514.962,23	0,00
1.3.0.01	OTRAS REMUNERACIONES	1.903.593,00	-823.477,87	1.080.115,13	666.837,30	666.837,30	413.277,83	666.837,30	0,00
1.3.0.02	HORAS EXTRAORDINARIAS	11.498,00	-10.341,52	1.156,48	1.156,48	1.156,48	-0,00	1.156,48	0,00
1.3.1	LABORAL TEMPORAL	15.384,00	-2.184,36	13.199,64	712.373,51	712.373,51	-699.173,87	712.373,51	0,00
1.3.1.00	RETRIBUCIONES BÁSICAS	6.229,00	0,00	6.229,00	292.125,04	292.125,04	-285.896,04	292.125,04	0,00
1.3.1.01	OTRAS REMUNERACIONES	6.229,00	0,00	6.229,00	419.506,83	419.506,83	-413.277,83	419.506,83	0,00
1.3.1.02	HORAS EXTRAORDINARIAS	2.926,00	-2.184,36	741,64	741,64	741,64	-0,00	741,64	0,00
1.5	INCENTIVOS AL RENDIMIENTO	4.725,00	-3.824,76	900,24	9.110,54	9.110,54	-8.210,30	9.110,54	0,00
1.5.0	PRODUCTIVIDAD	0,00	0,00	0,00	8.210,30	8.210,30	-8.210,30	8.210,30	0,00
1.5.0.00	PRODUCTIVIDAD	0,00	0,00	0,00	8.210,30	8.210,30	-8.210,30	8.210,30	0,00
1.5.1	GRATIFICACIONES	4.725,00	-3.824,76	900,24	900,24	900,24	-0,00	900,24	0,00
1.5.1.00	GRATIFICACIONES	4.725,00	-3.824,76	900,24	900,24	900,24	-0,00	900,24	0,00
1.6	CUOTAS, PRESTACIONES Y GASTOS SOCIALES A CARGO DEL EMPLEADOR	2.189.701,00	-502.962,81	1.686.738,19	1.686.378,19	1.686.378,19	360,00	1.686.378,19	0,00
1.6.0	CUOTAS SOCIALES	2.189.701,00	-502.962,81	1.686.738,19	1.686.378,19	1.686.378,19	360,00	1.686.378,19	0,00
1.6.0.00	SEGURIDAD SOCIAL	2.189.701,00	-502.962,81	1.686.738,19	1.686.378,19	1.686.378,19	360,00	1.686.378,19	0,00
2	GASTOS EN BIENES CORRIENTES Y SERVICIOS	5.194.801,00	-571.479,22	4.623.321,78	3.890.643,03	3.594.318,24	1.029.003,54	3.121.382,19	472.936,05
2.0	ARRENDAMIENTOS Y CANONES	38.000,00	-29.696,85	8.303,15	34.078,75	29.766,89	-21.463,74	26.663,63	3.103,26
2.0.2	EDIFICIOS Y OTRAS CONSTRUCCIONES	35.000,00	-27.696,85	7.303,15	31.537,75	27.225,89	-19.922,74	24.122,63	3.103,26



**Información a fecha: 31/12/2023**

**Unidad monetaria: Euros**

**Clasificación Orgánica 0907 POLÍTICA LOCAL, INFRAESTRUCTURAS Y LUCHA CONTRA LA DESPOBLACIÓN / DIRECCIÓN GENERAL DE BIODIVERSIDAD**

**Clasificación Funcional 4712 ACTUACIONES DE CARÁCTER ECONÓMICO / MEDIO AMBIENTE / MEDIO AMBIENTE / GESTIÓN FORESTAL**

Clasificación Económica	Denominación	Presupuesto Inicial	Modificaciones de Crédito	Crédito Definitivo	Gastos Comprometidos	Obligaciones Reconocidas	Remanentes de Crédito	Pagos	Obligaciones Pdes. de Pago
2.0.2.00	EDIFICIOS Y OTRAS CONSTRUCCIONES	35.000,00	-27.696,85	7.303,15	31.537,75	27.225,89	-19.922,74	24.122,63	3.103,26
2.0.3	MAQUINARIA, INSTALACION Y UTILLAJE	2.000,00	-2.000,00	0,00	0,00	0,00	0,00	0,00	0,00
2.0.3.00	MAQUINARIA,INSTALACIONES Y UTILLAJE	2.000,00	-2.000,00	0,00	0,00	0,00	0,00	0,00	0,00
2.0.9	CÁNONES	1.000,00	0,00	1.000,00	2.541,00	2.541,00	-1.541,00	2.541,00	0,00
2.0.9.00	CÁNONES	1.000,00	0,00	1.000,00	2.541,00	2.541,00	-1.541,00	2.541,00	0,00
2.1	REPARACIONES, MANTENIMIENTO Y CONSERVACION	639.500,00	-172.841,45	466.658,55	176.516,56	174.690,98	291.967,57	167.773,12	6.917,86
2.1.0	TERRENOS Y BIENES NATURALES	1.000,00	-1.000,00	0,00	0,00	0,00	0,00	0,00	0,00
2.1.0.00	INMOVILIZADO PROPIO	1.000,00	-1.000,00	0,00	0,00	0,00	0,00	0,00	0,00
2.1.2	EDIFICIOS Y OTRAS CONSTRUCCIONES	12.600,00	-5.833,15	6.766,85	7.376,69	5.583,34	1.183,51	5.583,34	0,00
2.1.2.00	INMOVILIZADO PROPIO	12.600,00	-5.833,15	6.766,85	7.376,69	5.583,34	1.183,51	5.583,34	0,00
2.1.3	MAQUINARIA, INSTALACION Y UTILLAJE	101.900,00	-51.343,49	50.556,51	25.556,50	25.556,49	25.000,02	21.137,03	4.419,46
2.1.3.00	INMOVILIZADO PROPIO	101.900,00	-51.343,49	50.556,51	25.556,50	25.556,49	25.000,02	21.137,03	4.419,46
2.1.4	ELEMENTOS DE TRANSPORTE	520.000,00	-110.664,81	409.335,19	143.583,37	143.551,15	265.784,04	141.052,75	2.498,40
2.1.4.00	INMOVILIZADO PROPIO	520.000,00	-110.664,81	409.335,19	143.583,37	143.551,15	265.784,04	141.052,75	2.498,40
2.1.5	MOBILIARIO Y ENSERES	3.000,00	-3.000,00	0,00	0,00	0,00	0,00	0,00	0,00
2.1.5.00	INMOVILIZADO PROPIO	3.000,00	-3.000,00	0,00	0,00	0,00	0,00	0,00	0,00
2.1.6	EQUIPOS PARA PROCESO DE INFORMACION	1.000,00	-1.000,00	0,00	0,00	0,00	0,00	0,00	0,00
2.1.6.00	INMOVILIZADO PROPIO	1.000,00	-1.000,00	0,00	0,00	0,00	0,00	0,00	0,00
2.2	MATERIAL, SUMINISTROS Y OTROS	4.472.451,00	-336.712,86	4.135.738,14	3.674.019,88	3.383.832,53	751.905,61	2.920.917,60	462.914,93
2.2.0	MATERIAL DE OFICINA	9.000,00	-1.000,00	8.000,00	16.667,55	6.086,44	1.913,56	5.069,09	1.017,35
2.2.0.00	ORDINARIO NO INVENTARIABLE	8.000,00	0,00	8.000,00	16.667,55	6.086,44	1.913,56	5.069,09	1.017,35
2.2.0.01	PRENSA, REVISTAS, LIBROS Y OTRAS PUBLICACIONES	700,00	-700,00	0,00	0,00	0,00	0,00	0,00	0,00
2.2.0.02	MATERIAL INFORMATICO NO INVENTARIABLE	300,00	-300,00	0,00	0,00	0,00	0,00	0,00	0,00
2.2.1	SUMINISTROS	870.890,00	-54.578,46	816.311,54	483.671,62	426.305,83	390.005,71	369.691,50	56.614,33
2.2.1.00	ENERGIA ELECTRICA	2.500,00	-817,48	1.682,52	149,91	149,91	1.532,61	149,91	0,00
2.2.1.01	AGUA	2.100,00	-1.900,00	200,00	4.683,04	4.683,04	-4.483,04	4.683,04	0,00
2.2.1.02	GAS	2.000,00	-2.000,00	0,00	0,00	0,00	0,00	0,00	0,00
2.2.1.03	COMBUSTIBLES Y CARBURANTES	430.000,00	-4.883,33	425.116,67	195.357,99	195.357,99	229.758,68	158.489,30	36.868,69
2.2.1.04	VESTUARIO	135.490,00	-12.409,46	123.080,54	79.673,17	62.767,27	60.313,27	49.079,50	13.687,77
2.2.1.05	PRODUCTOS ALIMENTICIOS	1.500,00	-1.500,00	0,00	0,00	0,00	0,00	0,00	0,00
2.2.1.06	PRODUCTOS FARMACEUTICOS	3.300,00	-1.604,88	1.695,12	360,18	360,18	1.334,94	360,18	0,00
2.2.1.07	MATERIALES ESPECIALES	10.000,00	-5.000,00	5.000,00	43.055,23	43.055,23	-38.055,23	43.055,23	0,00
2.2.1.23	CALZADO	2.000,00	0,00	2.000,00	18.998,73	18.468,84	-16.468,84	12.410,97	6.057,87





Información a fecha: 31/12/2023

Unidad monetaria: Euros

Clasificación Orgánica 0907 POLÍTICA LOCAL, INFRAESTRUCTURAS Y LUCHA CONTRA LA DESPOBLACIÓN / DIRECCIÓN GENERAL DE BIODIVERSIDAD

Clasificación Funcional 4712 ACTUACIONES DE CARÁCTER ECONÓMICO / MEDIO AMBIENTE / MEDIO AMBIENTE / GESTIÓN FORESTAL

Clasificación Económica	Denominación	Presupuesto Inicial	Modificaciones de Crédito	Crédito Definitivo	Gastos Comprometidos	Obligaciones Reconocidas	Remanentes de Crédito	Pagos	Obligaciones Pdes. de Pago
2.2.1.99	OTROS SUMINISTROS	282.000,00	-24.463,31	257.536,69	141.393,37	101.463,37	156.073,32	101.463,37	0,00
2.2.2	COMUNICACIONES	300,00	-300,00	0,00	0,00	0,00	0,00	0,00	0,00
2.2.2.01	POSTALES	300,00	-300,00	0,00	0,00	0,00	0,00	0,00	0,00
2.2.3	TRANSPORTES	2.500,00	-2.400,18	99,82	99,82	99,82	0,00	99,82	0,00
2.2.3.00	TRANSPORTES	2.500,00	-2.400,18	99,82	99,82	99,82	0,00	99,82	0,00
2.2.4	PRIMAS DE SEGUROS	500,00	-304,48	195,52	195,52	195,52	0,00	195,52	0,00
2.2.4.01	DE VEHICULOS	300,00	-300,00	0,00	0,00	0,00	0,00	0,00	0,00
2.2.4.99	OTROS RIESGOS	200,00	-4,48	195,52	195,52	195,52	0,00	195,52	0,00
2.2.5	TRIBUTOS	41.425,00	-18.285,41	23.139,59	11.808,56	11.808,56	11.331,03	11.808,56	0,00
2.2.5.00	LOCALES	12.100,00	-8.611,12	3.488,88	1.522,36	1.522,36	1.966,52	1.522,36	0,00
2.2.5.01	AUTONOMICAS	1.625,00	-121,65	1.503,35	3.191,48	3.191,48	-1.688,13	3.191,48	0,00
2.2.5.02	ESTATALES	27.700,00	-9.552,64	18.147,36	7.094,72	7.094,72	11.052,64	7.094,72	0,00
2.2.6	GASTOS DIVERSOS	24.000,00	-14.629,34	9.370,66	14.901,69	14.901,69	-5.531,03	14.901,69	0,00
2.2.6.03	JURÍDICOS, CONTENCIOSOS	7.000,00	-5.100,00	1.900,00	0,00	0,00	1.900,00	0,00	0,00
2.2.6.06	REUNIONES, CONFERENCIAS Y CURSOS	8.000,00	-2.980,00	5.020,00	14.451,03	14.451,03	-9.431,03	14.451,03	0,00
2.2.6.99	OTROS	9.000,00	-6.549,34	2.450,66	450,66	450,66	2.000,00	450,66	0,00
2.2.7	TRABAJOS REALIZADOS POR OTRAS EMPRESAS	3.523.836,00	-245.214,99	3.278.621,01	3.146.675,12	2.924.434,67	354.186,34	2.519.151,42	405.283,25
2.2.7.00	LIMPIEZA Y ASEO	100.419,00	-9.007,80	91.411,20	106.953,94	73.804,96	17.606,24	73.804,96	0,00
2.2.7.01	SEGURIDAD	105.211,00	0,00	105.211,00	138.826,82	102.820,77	2.390,23	90.417,99	12.402,78
2.2.7.06	ESTUDIOS Y TRABAJOS TÉCNICOS	90.000,00	-6.446,83	83.553,17	27.378,07	27.378,07	56.175,10	27.378,07	0,00
2.2.7.07	SERVICIOS DE CARACTER INFORMÁTICO	51.000,00	-6.000,00	45.000,00	0,00	0,00	45.000,00	0,00	0,00
2.2.7.18	CAMPAÑA DE VIGILANCIA Y EXTINCIÓN DE INCENDIOS	2.499.771,00	-75.651,29	2.424.119,71	2.515.084,82	2.398.696,27	25.423,44	2.082.280,27	316.416,00
2.2.7.99	OTROS	677.435,00	-148.109,07	529.325,93	358.431,47	321.734,60	207.591,33	245.270,13	76.464,47
2.3	INDEMNIZACION POR RAZON DEL SERVICIO	44.850,00	-32.228,06	12.621,94	6.027,84	6.027,84	6.594,10	6.027,84	0,00
2.3.0	DIETAS	36.300,00	-25.069,89	11.230,11	4.636,01	4.636,01	6.594,10	4.636,01	0,00
2.3.0.00	DIETAS	36.300,00	-25.069,89	11.230,11	4.636,01	4.636,01	6.594,10	4.636,01	0,00
2.3.1	LOCOMOCIÓN	7.950,00	-6.558,17	1.391,83	1.391,83	1.391,83	0,00	1.391,83	0,00
2.3.1.00	LOCOMOCIÓN	7.950,00	-6.558,17	1.391,83	1.391,83	1.391,83	0,00	1.391,83	0,00
2.3.3	OTRAS INDEMNIZACIONES	600,00	-600,00	0,00	0,00	0,00	0,00	0,00	0,00
2.3.3.00	OTRAS INDEMNIZACIONES	600,00	-600,00	0,00	0,00	0,00	0,00	0,00	0,00
4	TRANSFERENCIAS CORRIENTES	398.407,00	-193.511,78	204.895,22	102.004,45	102.004,45	102.890,77	2.504,45	99.500,00
4.6	A CORPORACIONES LOCALES	30.620,00	-20.405,20	10.214,80	8.504,39	8.504,39	1.710,41	244,80	8.259,59
4.6.1	A AYUNTAMIENTOS	29.000,00	-19.605,20	9.394,80	8.504,39	8.504,39	890,41	244,80	8.259,59




**Información a fecha: 31/12/2023**

**Unidad monetaria: Euros**

**Clasificación Orgánica 0907 POLÍTICA LOCAL, INFRAESTRUCTURAS Y LUCHA CONTRA LA DESPOBLACIÓN / DIRECCIÓN GENERAL DE BIODIVERSIDAD**

**Clasificación Funcional 4712 ACTUACIONES DE CARÁCTER ECONÓMICO / MEDIO AMBIENTE / MEDIO AMBIENTE / GESTIÓN FORESTAL**

Clasificación Económica	Denominación	Presupuesto Inicial	Modificaciones de Crédito	Crédito Definitivo	Gastos Comprometidos	Obligaciones Reconocidas	Remanentes de Crédito	Pagos	Obligaciones Ptes. de Pago
4.6.1.00	A AYUNTAMIENTOS	9.000,00	-1.755,20	7.244,80	8.504,39	8.504,39	-1.259,59	244,80	8.259,59
4.6.1.04	MEJORA DE LA GESTION CINEGÉTICA	20.000,00	-17.850,00	2.150,00	0,00	0,00	2.150,00	0,00	0,00
4.6.2	A MANCOMUNIDADES DE MUNICIPIOS	1.620,00	-800,00	820,00	0,00	0,00	820,00	0,00	0,00
4.6.2.00	A MANCOMUNIDADES	1.000,00	-500,00	500,00	0,00	0,00	500,00	0,00	0,00
4.6.2.04	MEJORA DE LA GESTION CINEGÉTICA	620,00	-300,00	320,00	0,00	0,00	320,00	0,00	0,00
4.7	A EMPRESAS PRIVADAS	105.987,00	-11.373,83	94.613,17	392,40	392,40	94.220,77	392,40	0,00
4.7.4	X	5.000,00	-4.607,60	392,40	392,40	392,40	-0,00	392,40	0,00
4.7.4.00	MEJORA DE LA GESTION CINEGÉTICA	5.000,00	-4.607,60	392,40	392,40	392,40	-0,00	392,40	0,00
4.7.6	X	98.987,00	-5.766,23	93.220,77	0,00	0,00	93.220,77	0,00	0,00
4.7.6.00	PRIMAS COMPENSATORIAS REFORESTACIONES	98.987,00	-5.766,23	93.220,77	0,00	0,00	93.220,77	0,00	0,00
4.7.7	X	2.000,00	-1.000,00	1.000,00	0,00	0,00	1.000,00	0,00	0,00
4.7.7.00	SUBVENCION VIGILANCIA COTOS	2.000,00	-1.000,00	1.000,00	0,00	0,00	1.000,00	0,00	0,00
4.8	A FAMILIAS E INSTITUCIONES SIN FINES DE LUCRO	261.800,00	-161.732,75	100.067,25	93.107,66	93.107,66	6.959,59	1.867,25	91.240,41
4.8.0	A FAMILIAS E INSTITUCIONES SIN ANIMO DE LUCRO	72.000,00	-70.132,75	1.867,25	1.867,25	1.867,25	0,00	1.867,25	0,00
4.8.0.00	MEJORA DE LA GESTION CINEGETICA	72.000,00	-70.132,75	1.867,25	1.867,25	1.867,25	0,00	1.867,25	0,00
4.8.3	X	7.200,00	0,00	7.200,00	0,00	0,00	7.200,00	0,00	0,00
4.8.3.00	CONVENIO FEDERACIÓN RIOJANA DE PESCA	7.200,00	0,00	7.200,00	0,00	0,00	7.200,00	0,00	0,00
4.8.8	X	108.000,00	-17.000,00	91.000,00	91.240,41	91.240,41	-240,41	0,00	91.240,41
4.8.8.00	SUBV VIGILANCIA DE COTOS	108.000,00	-17.000,00	91.000,00	91.240,41	91.240,41	-240,41	0,00	91.240,41
4.8.9	X	74.600,00	-74.600,00	0,00	0,00	0,00	0,00	0,00	0,00
4.8.9.00	CONVENIO FEDERACIÓN RIOJANA DE CAZA	74.600,00	-74.600,00	0,00	0,00	0,00	0,00	0,00	0,00
6	INVERSIONES REALES	7.171.249,00	2.675.262,99	9.846.511,99	9.269.332,41	7.483.834,05	2.362.677,94	5.281.333,36	2.202.500,69
6.0	INVERSION NUEVA EN INFRAESTRUCTURA Y BIENES DESTINADOS AL USO GENERAL	487.970,00	-103.330,05	384.639,95	651.802,19	565.155,42	-180.515,47	348.896,50	216.258,92
6.0.0	TERRENOS Y BIENES NATURALES	2.000,00	-2.000,00	0,00	0,00	0,00	0,00	0,00	0,00
6.0.0.00	ADQUISICION	2.000,00	-2.000,00	0,00	0,00	0,00	0,00	0,00	0,00
6.0.1	INFRAESTRUCTURAS Y BIENES DESTINADOS AL USO GENERAL	485.970,00	-101.330,05	384.639,95	651.802,19	565.155,42	-180.515,47	348.896,50	216.258,92
6.0.1.00	ADQUISICION	3.000,00	0,00	3.000,00	167.364,78	151.839,54	-148.839,54	5.413,54	146.426,00
6.0.1.01	CONSTRUCCION	479.970,00	-100.330,05	379.639,95	481.009,56	409.888,03	-30.248,08	340.055,11	69.832,92
6.0.1.03	INCORPORACION DE BIENES Y SERVICIOS	3.000,00	-1.000,00	2.000,00	3.427,85	3.427,85	-1.427,85	3.427,85	0,00
6.1	INVERSION DE REPOSIC. EN INFRAESTR. Y BIENES DESTINADOS AL USO GENERAL	57.700,00	-42.077,40	15.622,60	0,00	0,00	15.622,60	0,00	0,00
6.1.1	INFRAESTRUCTURAS Y BIENES DESTINADOS AL USO GENERAL	57.700,00	-42.077,40	15.622,60	0,00	0,00	15.622,60	0,00	0,00
6.1.1.01	CONSTRUCCION	57.700,00	-42.077,40	15.622,60	0,00	0,00	15.622,60	0,00	0,00
6.2	INVERSION NUEVA ASOCIADA AL FUNCIONAMIENTO OPERATIVO DE LOS SERVICIOS	80.000,00	-6.596,54	73.403,46	515.685,23	124.560,15	-51.156,69	124.560,15	0,00




Información a fecha: 31/12/2023

Unidad monetaria: Euros

Clasificación Orgánica 0907 POLÍTICA LOCAL, INFRAESTRUCTURAS Y LUCHA CONTRA LA DESPOBLACIÓN / DIRECCIÓN GENERAL DE BIODIVERSIDAD

Clasificación Funcional 4712 ACTUACIONES DE CARÁCTER ECONÓMICO / MEDIO AMBIENTE / MEDIO AMBIENTE / GESTIÓN FORESTAL

Clasificación Económica	Denominación	Presupuesto Inicial	Modificaciones de Crédito	Crédito Definitivo	Gastos Comprometidos	Obligaciones Reconocidas	Remanentes de Crédito	Pagos	Obligaciones Pdes. de Pago
6.2.0	TERRENOS Y BIENES NATURALES	5.000,00	-1.400,25	3.599,75	0,00	0,00	3.599,75	0,00	0,00
6.2.0.00	ADQUISICION	5.000,00	-1.400,25	3.599,75	0,00	0,00	3.599,75	0,00	0,00
6.2.2	EDIFICIOS Y OTRAS CONSTRUCCIONES	10.000,00	-1.253,45	8.746,55	11.828,36	11.828,36	-3.081,81	11.828,36	0,00
6.2.2.00	ADQUISICION	10.000,00	-1.253,45	8.746,55	0,00	0,00	8.746,55	0,00	0,00
6.2.2.01	CONSTRUCCION	0,00	0,00	0,00	11.828,36	11.828,36	-11.828,36	11.828,36	0,00
6.2.3	MAQUINARIA, INSTALACIONES Y UTILLAJE	16.000,00	-906,16	15.093,84	71.844,44	71.844,44	-56.750,60	71.844,44	0,00
6.2.3.00	ADQUISICION	16.000,00	-906,16	15.093,84	71.844,44	71.844,44	-56.750,60	71.844,44	0,00
6.2.4	ELEMENTOS DE TRANSPORTE	45.000,00	0,00	45.000,00	431.049,11	39.924,03	5.075,97	39.924,03	0,00
6.2.4.00	ADQUISICION	45.000,00	0,00	45.000,00	431.049,11	39.924,03	5.075,97	39.924,03	0,00
6.2.5	MOBILIARIO Y ENSERES	3.000,00	-2.036,68	963,32	822,80	822,80	140,52	822,80	0,00
6.2.5.00	ADQUISICION	3.000,00	-2.036,68	963,32	822,80	822,80	140,52	822,80	0,00
6.2.6	EQUIPOS PARA PROCESOS DE INFORMACION	1.000,00	-1.000,00	0,00	140,52	140,52	-140,52	140,52	0,00
6.2.6.00	ADQUISICION	1.000,00	-1.000,00	0,00	140,52	140,52	-140,52	140,52	0,00
6.3	INVERSION DE REPOSICION ASOCIADA AL FUNCION. OPERAT. DE LOS SERVICIOS	219.998,00	1.604.791,06	1.824.789,06	1.412.388,41	1.121.278,05	703.511,01	416.040,69	705.237,36
6.3.2	EDIFICIOS Y OTRAS CONSTRUCCIONES	46.998,00	-28.662,55	18.335,45	391.564,15	366.049,03	-347.713,58	366.049,03	0,00
6.3.2.00	ADQUISICION	1.000,00	-1.000,00	0,00	0,00	0,00	0,00	0,00	0,00
6.3.2.01	CONSTRUCCION	44.998,00	-27.662,55	17.335,45	387.994,65	362.479,53	-345.144,08	362.479,53	0,00
6.3.2.03	INCORPORACION DE BIENES Y SERVICIOS	1.000,00	0,00	1.000,00	3.569,50	3.569,50	-2.569,50	3.569,50	0,00
6.3.3	MAQUINARIA, INSTALACIONES Y UTILLAJE	151.000,00	-4.365,91	146.634,09	19.993,05	19.605,85	127.028,24	19.605,85	0,00
6.3.3.00	ADQUISICION	151.000,00	-4.365,91	146.634,09	19.993,05	19.605,85	127.028,24	19.605,85	0,00
6.3.4	ELEMENTOS DE TRANSPORTE	0,00	1.658.264,03	1.658.264,03	999.275,72	734.067,68	924.196,35	28.830,32	705.237,36
6.3.4.00	ADQUISICION	0,00	1.658.264,03	1.658.264,03	999.275,72	734.067,68	924.196,35	28.830,32	705.237,36
6.3.5	MOBILIARIO Y ENSERES	22.000,00	-20.444,51	1.555,49	1.555,49	1.555,49	0,00	1.555,49	0,00
6.3.5.00	ADQUISICION	22.000,00	-20.444,51	1.555,49	1.555,49	1.555,49	0,00	1.555,49	0,00
6.4	GASTOS DE INVERSIONES DE CARACTER INMATERIAL.	659.248,00	-30.521,53	628.726,47	469.291,87	333.956,82	294.769,65	242.308,78	91.648,04
6.4.4	APLICACIONES INFORMATICAS	0,00	0,00	0,00	0,00	0,00	0,00	0,00	0,00
6.4.4.03	INCORPORACION DE BIENES Y SERVICIOS	0,00	0,00	0,00	0,00	0,00	0,00	0,00	0,00
6.4.8	OTRO INMOVILIZADO INMATERIAL	659.248,00	-30.521,53	628.726,47	469.291,87	333.956,82	294.769,65	242.308,78	91.648,04
6.4.8.03	INCORPORACION DE BIENES Y SERVICIOS	659.248,00	-30.521,53	628.726,47	469.291,87	333.956,82	294.769,65	242.308,78	91.648,04
6.6	INVERSIONES GESTIONADAS PARA OTROS ENTES	5.666.333,00	1.252.997,45	6.919.330,45	6.220.164,71	5.338.883,61	1.580.446,84	4.149.527,24	1.189.356,37
6.6.1	INFRAESTRUCTURAS Y BIENES DESTINADOS AL USO GENERAL	5.666.333,00	1.252.997,45	6.919.330,45	6.220.164,71	5.338.883,61	1.580.446,84	4.149.527,24	1.189.356,37
6.6.1.00	ADQUISICION	1.000,00	0,00	1.000,00	9.746,55	9.746,55	-8.746,55	9.746,55	0,00
6.6.1.01	CONSTRUCCION	5.222.940,00	1.288.644,95	6.511.584,95	6.195.242,87	5.313.961,77	1.197.623,18	4.124.605,40	1.189.356,37



**Información a fecha: 31/12/2023**

**Unidad monetaria: Euros**

**Clasificación Orgánica 0907 POLÍTICA LOCAL, INFRAESTRUCTURAS Y LUCHA CONTRA LA DESPOBLACIÓN / DIRECCIÓN GENERAL DE BIODIVERSIDAD**

**Clasificación Funcional 4712 ACTUACIONES DE CARÁCTER ECONÓMICO / MEDIO AMBIENTE / MEDIO AMBIENTE / GESTIÓN FORESTAL**

Clasificación Económica	Denominación	Presupuesto Inicial	Modificaciones de Crédito	Crédito Definitivo	Gastos Comprometidos	Obligaciones Reconocidas	Remanentes de Crédito	Pagos	Obligaciones Ptes. de Pago
6.6.1.03	INCORPORACION DE BIENES Y SERVICIOS	130.000,00	-13.254,50	116.745,50	15.175,29	15.175,29	101.570,21	15.175,29	0,00
6.6.1.04	ADQUISICION	247.413,00	-17.413,00	230.000,00	0,00	0,00	230.000,00	0,00	0,00
6.6.1.05	adquisicion	64.980,00	-4.980,00	60.000,00	0,00	0,00	60.000,00	0,00	0,00
7	TRANSFERENCIAS DE CAPITAL	1.698.420,00	-412.427,66	1.285.992,34	1.138.011,97	1.058.456,97	227.535,37	793.081,21	265.375,76
7.6	A CORPORACIONES LOCALES	1.332.920,00	-253.425,35	1.079.494,65	924.134,46	844.579,46	234.915,19	581.768,84	262.810,62
7.6.1	A AYUNTAMIENTOS	1.285.670,00	-232.425,35	1.053.244,65	910.240,21	830.685,21	222.559,44	581.768,84	248.916,37
7.6.1.00	A AYUNTAMIENTOS	670.000,00	-132.408,15	537.591,85	537.591,85	537.591,85	0,00	537.591,85	0,00
7.6.1.01	CONVENIO AYUN. LOGROÑO. MEJ. Y PERMEAB. FAUNA PISCICOLA TOMA AGUA EN NALDA	55.465,00	0,00	55.465,00	0,00	0,00	55.465,00	0,00	0,00
7.6.1.02	OBRAS RESERVA REGIONAL	262.650,00	0,00	262.650,00	216.516,37	216.516,37	46.133,63	0,00	216.516,37
7.6.1.03	CONVENIO AYUN. ALBELDA. MEJORA CONTINUIDAD FLUVIAL FAUNA PISCICOLA	79.555,00	0,00	79.555,00	79.555,00	0,00	79.555,00	0,00	0,00
7.6.1.04	SUB A LA MEJORA CINEGETICA	1.000,00	-17,20	982,80	982,80	982,80	0,00	982,80	0,00
7.6.1.05	MEJORA BOSQUES EN ZONAS RURALES	117.000,00	0,00	117.000,00	75.594,19	75.594,19	41.405,81	43.194,19	32.400,00
7.6.1.06	REPOBLACIONES	100.000,00	-100.000,00	0,00	0,00	0,00	0,00	0,00	0,00
7.6.2	A MANCOMUNIDADES DE MUNICIPIOS	47.250,00	-21.000,00	26.250,00	13.894,25	13.894,25	12.355,75	0,00	13.894,25
7.6.2.02	OBRAS RESERVA REGIONAL	25.750,00	0,00	25.750,00	13.894,25	13.894,25	11.855,75	0,00	13.894,25
7.6.2.04	SUB MEJORA CINEGÉTICA	1.000,00	-1.000,00	0,00	0,00	0,00	0,00	0,00	0,00
7.6.2.05	MEJORA BOSQUES EN ZONAS RURALES	500,00	0,00	500,00	0,00	0,00	500,00	0,00	0,00
7.6.2.06	REPOBLACIONES	20.000,00	-20.000,00	0,00	0,00	0,00	0,00	0,00	0,00
7.7	A EMPRESAS PRIVADAS	363.500,00	-158.502,31	204.997,69	197.664,29	197.664,29	7.333,40	195.099,15	2.565,14
7.7.0	A EMPRESAS PRIVADAS	100.000,00	-48.502,31	51.497,69	0,00	0,00	51.497,69	0,00	0,00
7.7.0.00	A EMPRESAS PRIVADAS	100.000,00	-48.502,31	51.497,69	0,00	0,00	51.497,69	0,00	0,00
7.7.0.01	INVERSIONES LÍNEAS ELÉCTRICAS AVIFAUNA	0,00	0,00	0,00	0,00	0,00	0,00	0,00	0,00
7.7.1	X	152.500,00	0,00	152.500,00	178.709,82	178.709,82	-26.209,82	176.144,68	2.565,14
7.7.1.00	MEJORA BOSQUES EN ZONAS RURALES	152.500,00	0,00	152.500,00	178.709,82	178.709,82	-26.209,82	176.144,68	2.565,14
7.7.2	EMPRESAS	110.000,00	-110.000,00	0,00	0,00	0,00	0,00	0,00	0,00
7.7.2.00	REPOBLACIONES	110.000,00	-110.000,00	0,00	0,00	0,00	0,00	0,00	0,00
7.7.3	X	1.000,00	0,00	1.000,00	18.954,47	18.954,47	-17.954,47	18.954,47	0,00
7.7.3.00	MEJORA CINEGETICA	1.000,00	0,00	1.000,00	18.954,47	18.954,47	-17.954,47	18.954,47	0,00
7.8	A FAMILIAS E INSTITUCIONES SIN FINES DE LUCRO	2.000,00	-500,00	1.500,00	16.213,22	16.213,22	-14.713,22	16.213,22	0,00
7.8.0	A FAMILIAS E INSTITUCIONES SIN ANIMO DE LUCRO	500,00	-500,00	0,00	0,00	0,00	0,00	0,00	0,00
7.8.0.00	REPOBLACIONES	500,00	-500,00	0,00	0,00	0,00	0,00	0,00	0,00
7.8.1	X	500,00	0,00	500,00	0,00	0,00	500,00	0,00	0,00
7.8.1.00	MEJORA BOSQUES EN ZONAS RURALES	500,00	0,00	500,00	0,00	0,00	500,00	0,00	0,00



**Gobierno  
de La  
Rioja**

**Hacienda Gob.Pub. S.D. y P.G.**

**Ejercicio: 2023**

**SICAP - Sistema de Información Contable**

**ESTADO DE LIQUIDACIÓN DEL PRESUPUESTO / I. LIQUIDACIÓN DEL PRESUPUESTO DE GASTOS**

**Página 311**

**Información a fecha: 31/12/2023**

**Unidad monetaria: Euros**

**Clasificación Orgánica 0907 POLÍTICA LOCAL, INFRAESTRUCTURAS Y LUCHA CONTRA LA DESPOBLACIÓN / DIRECCIÓN GENERAL DE BIODIVERSIDAD**

**Clasificación Funcional 4712 ACTUACIONES DE CARÁCTER ECONÓMICO / MEDIO AMBIENTE / MEDIO AMBIENTE / GESTIÓN FORESTAL**

Clasificación Económica	Denominación	Presupuesto Inicial	Modificaciones de Crédito	Crédito Definitivo	Gastos Comprometidos	Obligaciones Reconocidas	Remanentes de Crédito	Pagos	Obligaciones Pdes. de Pago
7.8.2	X	1.000,00	0,00	1.000,00	16.213,22	16.213,22	-15.213,22	16.213,22	0,00
7.8.2.00	MEJORA CINEGETICA	1.000,00	0,00	1.000,00	16.213,22	16.213,22	-15.213,22	16.213,22	0,00
<b>Total Orgánico / Funcional</b>	<b>0907 / 4712</b>	<b>24.345.206,00</b>	<b>-2.007.917,21</b>	<b>22.337.288,79</b>	<b>20.776.199,32</b>	<b>18.614.821,17</b>	<b>3.722.467,62</b>	<b>15.574.508,67</b>	<b>3.040.312,50</b>



**Información a fecha: 31/12/2023**

**Unidad monetaria: Euros**

**Clasificación Orgánica 0908 POLÍTICA LOCAL, INFRAESTRUCTURAS Y LUCHA CONTRA LA DESPOBLACIÓN / DIRECCIÓN GENERAL DE TRANSICIÓN ENERGÉTICA Y CAMBIO CLIMÁTICO**

**Clasificación Funcional 4715 ACTUACIONES DE CARÁCTER ECONÓMICO / MEDIO AMBIENTE / MEDIO AMBIENTE / EFICIENCIA ENERGÉTICA Y CAMBIO CLIMATICO**

Clasificación Económica	Denominación	Presupuesto Inicial	Modificaciones de Crédito	Crédito Definitivo	Gastos Comprometidos	Obligaciones Reconocidas	Remanentes de Crédito	Pagos	Obligaciones Pdes. de Pago
1	GASTOS DE PERSONAL	0,00	0,00	0,00	132.903,14	132.903,14	-132.903,14	132.903,14	0,00
1.2	FUNCIONARIOS	0,00	0,00	0,00	97.719,90	97.719,90	-97.719,90	97.719,90	0,00
1.2.0	RETRIBUCIONES BÁSICAS	0,00	0,00	0,00	49.769,46	49.769,46	-49.769,46	49.769,46	0,00
1.2.0.00	SUELDO Y PAGAS EXTRAORDINARIAS	0,00	0,00	0,00	49.592,85	49.592,85	-49.592,85	49.592,85	0,00
1.2.0.05	TRIENIOS	0,00	0,00	0,00	176,61	176,61	-176,61	176,61	0,00
1.2.1	RETRIBUCIONES COMPLEMENTARIAS	0,00	0,00	0,00	47.950,44	47.950,44	-47.950,44	47.950,44	0,00
1.2.1.00	COMPLEMENTO DE DESTINO	0,00	0,00	0,00	18.959,13	18.959,13	-18.959,13	18.959,13	0,00
1.2.1.01	COMPLEMENTO ESPECÍFICO	0,00	0,00	0,00	28.991,31	28.991,31	-28.991,31	28.991,31	0,00
1.2.1.04	OTRAS REMUNERACIONES	0,00	0,00	0,00	0,00	0,00	0,00	0,00	0,00
1.5	INCENTIVOS AL RENDIMIENTO	0,00	0,00	0,00	0,00	0,00	0,00	0,00	0,00
1.5.0	PRODUCTIVIDAD	0,00	0,00	0,00	0,00	0,00	0,00	0,00	0,00
1.5.0.00	PRODUCTIVIDAD	0,00	0,00	0,00	0,00	0,00	0,00	0,00	0,00
1.6	CUOTAS, PRESTACIONES Y GASTOS SOCIALES A CARGO DEL EMPLEADOR	0,00	0,00	0,00	35.183,24	35.183,24	-35.183,24	35.183,24	0,00
1.6.0	CUOTAS SOCIALES	0,00	0,00	0,00	35.183,24	35.183,24	-35.183,24	35.183,24	0,00
1.6.0.00	SEGURIDAD SOCIAL	0,00	0,00	0,00	35.183,24	35.183,24	-35.183,24	35.183,24	0,00
2	GASTOS EN BIENES CORRIENTES Y SERVICIOS	1.251.700,00	-1.123.170,36	128.529,64	128.529,64	116.722,95	11.806,69	70.418,75	46.304,20
2.0	ARRENDAMIENTOS Y CANONES	20.000,00	-20.000,00	0,00	0,00	0,00	0,00	0,00	0,00
2.0.2	EDIFICIOS Y OTRAS CONSTRUCCIONES	20.000,00	-20.000,00	0,00	0,00	0,00	0,00	0,00	0,00
2.0.2.00	EDIFICIOS Y OTRAS CONSTRUCCIONES	20.000,00	-20.000,00	0,00	0,00	0,00	0,00	0,00	0,00
2.1	REPARACIONES, MANTENIMIENTO Y CONSERVACION	5.500,00	14.488,15	19.988,15	19.988,15	19.988,15	0,00	19.988,15	0,00
2.1.2	EDIFICIOS Y OTRAS CONSTRUCCIONES	5.000,00	14.988,15	19.988,15	19.988,15	19.988,15	0,00	19.988,15	0,00
2.1.2.00	INMOVILIZADO PROPIO	5.000,00	14.988,15	19.988,15	19.988,15	19.988,15	0,00	19.988,15	0,00
2.1.3	MAQUINARIA, INSTALACION Y UTILLAJE	500,00	-500,00	0,00	0,00	0,00	0,00	0,00	0,00
2.1.3.00	INMOVILIZADO PROPIO	500,00	-500,00	0,00	0,00	0,00	0,00	0,00	0,00
2.2	MATERIAL, SUMINISTROS Y OTROS	1.161.200,00	-1.055.872,12	105.327,88	105.327,88	93.521,19	11.806,69	47.216,99	46.304,20
2.2.0	MATERIAL DE OFICINA	7.500,00	-2.510,01	4.989,99	4.989,99	2.066,97	2.923,02	2.066,97	0,00
2.2.0.00	ORDINARIO NO INVENTARIABLE	6.000,00	-1.010,01	4.989,99	4.989,99	2.066,97	2.923,02	2.066,97	0,00
2.2.0.01	PRENSA, REVISTAS, LIBROS Y OTRAS PUBLICACIONES	1.000,00	-1.000,00	0,00	0,00	0,00	0,00	0,00	0,00
2.2.0.02	MATERIAL INFORMATICO NO INVENTARIABLE	500,00	-500,00	0,00	0,00	0,00	0,00	0,00	0,00
2.2.1	SUMINISTROS	33.700,00	-33.672,70	27,30	27,30	27,30	-0,00	27,30	0,00
2.2.1.00	ENERGIA ELECTRICA	10.000,00	-10.000,00	0,00	0,00	0,00	0,00	0,00	0,00
2.2.1.01	AGUA	700,00	-700,00	0,00	0,00	0,00	0,00	0,00	0,00
2.2.1.02	GAS	15.000,00	-15.000,00	0,00	0,00	0,00	0,00	0,00	0,00




Información a fecha: 31/12/2023

Unidad monetaria: Euros

Clasificación Orgánica 0908 POLÍTICA LOCAL, INFRAESTRUCTURAS Y LUCHA CONTRA LA DESPOBLACIÓN / DIRECCIÓN GENERAL DE TRANSICIÓN ENERGÉTICA Y CAMBIO CLIMÁTICO

Clasificación Funcional 4715 ACTUACIONES DE CARÁCTER ECONÓMICO / MEDIO AMBIENTE / MEDIO AMBIENTE / EFICIENCIA ENERGÉTICA Y CAMBIO CLIMÁTICO

Clasificación Económica	Denominación	Presupuesto Inicial	Modificaciones de Crédito	Crédito Definitivo	Gastos Comprometidos	Obligaciones Reconocidas	Remanentes de Crédito	Pagos	Obligaciones Ptes. de Pago
2.2.1.03	COMBUSTIBLES Y CARBURANTES	5.000,00	-5.000,00	0,00	0,00	0,00	0,00	0,00	0,00
2.2.1.04	VESTUARIO	1.000,00	-1.000,00	0,00	0,00	0,00	0,00	0,00	0,00
2.2.1.23	CALZADO	1.000,00	-1.000,00	0,00	0,00	0,00	0,00	0,00	0,00
2.2.1.99	OTROS SUMINISTROS	1.000,00	-972,70	27,30	27,30	27,30	-0,00	27,30	0,00
2.2.2	COMUNICACIONES	20.000,00	-20.000,00	0,00	0,00	0,00	0,00	0,00	0,00
2.2.2.01	POSTALES	20.000,00	-20.000,00	0,00	0,00	0,00	0,00	0,00	0,00
2.2.3	TRANSPORTES	82.000,00	-82.000,00	0,00	0,00	0,00	0,00	0,00	0,00
2.2.3.00	TRANSPORTES	82.000,00	-82.000,00	0,00	0,00	0,00	0,00	0,00	0,00
2.2.6	GASTOS DIVERSOS	64.000,00	-63.738,22	261,78	261,78	261,78	-0,00	261,78	0,00
2.2.6.01	ATENCIÓNES PROTOCOLARIAS Y REPRESENTATIVAS	2.000,00	-2.000,00	0,00	0,00	0,00	0,00	0,00	0,00
2.2.6.02	PUBLICIDAD Y PROPAGANDA	30.000,00	-30.000,00	0,00	0,00	0,00	0,00	0,00	0,00
2.2.6.03	JURÍDICOS, CONTENCIOSOS	6.000,00	-6.000,00	0,00	0,00	0,00	0,00	0,00	0,00
2.2.6.06	REUNIONES, CONFERENCIAS Y CURSOS	25.000,00	-24.738,22	261,78	261,78	261,78	-0,00	261,78	0,00
2.2.6.99	OTROS	1.000,00	-1.000,00	0,00	0,00	0,00	0,00	0,00	0,00
2.2.7	TRABAJOS REALIZADOS POR OTRAS EMPRESAS	954.000,00	-853.951,19	100.048,81	100.048,81	91.165,14	8.883,67	44.860,94	46.304,20
2.2.7.00	LIMPIEZA Y ASEO	25.000,00	-18.053,72	6.946,28	0,00	0,00	6.946,28	0,00	0,00
2.2.7.02	VALORACIONES Y PERITAJES	5.000,00	-5.000,00	0,00	0,00	0,00	0,00	0,00	0,00
2.2.7.03	POSTALES	20.000,00	-20.000,00	0,00	0,00	0,00	0,00	0,00	0,00
2.2.7.06	ESTUDIOS Y TRABAJOS TÉCNICOS	800.000,00	-707.897,47	92.102,53	92.102,53	83.218,86	8.883,67	36.914,66	46.304,20
2.2.7.07	SERVICIOS DE CARÁCTER INFORMÁTICO	3.000,00	-3.000,00	0,00	0,00	0,00	0,00	0,00	0,00
2.2.7.30	ESTUDIO COMUNIDADES ENERGÉTICAS	100.000,00	-100.000,00	0,00	0,00	0,00	0,00	0,00	0,00
2.2.7.99	OTROS	1.000,00	0,00	1.000,00	7.946,28	7.946,28	-6.946,28	7.946,28	0,00
2.3	INDEMNIZACIÓN POR RAZÓN DEL SERVICIO	65.000,00	-61.786,39	3.213,61	3.213,61	3.213,61	-0,00	3.213,61	0,00
2.3.0	DIETAS	20.000,00	-18.404,56	1.595,44	1.595,44	1.595,44	-0,00	1.595,44	0,00
2.3.0.00	DIETAS	20.000,00	-18.404,56	1.595,44	1.595,44	1.595,44	-0,00	1.595,44	0,00
2.3.1	LOCOMOCIÓN	40.000,00	-38.381,83	1.618,17	1.618,17	1.618,17	-0,00	1.618,17	0,00
2.3.1.00	LOCOMOCIÓN	40.000,00	-38.381,83	1.618,17	1.618,17	1.618,17	-0,00	1.618,17	0,00
2.3.3	OTRAS INDEMNIZACIONES	5.000,00	-5.000,00	0,00	0,00	0,00	0,00	0,00	0,00
2.3.3.00	OTRAS INDEMNIZACIONES	5.000,00	-5.000,00	0,00	0,00	0,00	0,00	0,00	0,00
4	TRANSFERENCIAS CORRIENTES	0,00	5.703.987,43	5.703.987,43	5.421.671,03	5.421.671,03	282.316,40	5.421.671,03	0,00
4.8	A FAMILIAS E INSTITUCIONES SIN FINES DE LUCRO	0,00	5.703.987,43	5.703.987,43	5.421.671,03	5.421.671,03	282.316,40	5.421.671,03	0,00
4.8.0	A FAMILIAS E INSTITUCIONES SIN ANIMO DE LUCRO	0,00	5.703.987,43	5.703.987,43	5.421.671,03	5.421.671,03	282.316,40	5.421.671,03	0,00
4.8.0.00	BONO SOCIAL TÉRMICO	0,00	5.703.987,43	5.703.987,43	5.421.671,03	5.421.671,03	282.316,40	5.421.671,03	0,00



**Información a fecha: 31/12/2023**

**Unidad monetaria: Euros**

**Clasificación Orgánica 0908 POLÍTICA LOCAL, INFRAESTRUCTURAS Y LUCHA CONTRA LA DESPOBLACIÓN / DIRECCIÓN GENERAL DE TRANSICIÓN ENERGÉTICA Y CAMBIO CLIMÁTICO**

**Clasificación Funcional 4715 ACTUACIONES DE CARÁCTER ECONÓMICO / MEDIO AMBIENTE / MEDIO AMBIENTE / EFICIENCIA ENERGÉTICA Y CAMBIO CLIMÁTICO**

Clasificación Económica	Denominación	Presupuesto Inicial	Modificaciones de Crédito	Crédito Definitivo	Gastos Comprometidos	Obligaciones Reconocidas	Remanentes de Crédito	Pagos	Obligaciones Pdes. de Pago
6	INVERSIONES REALES	2.370.000,00	-2.352.630,25	17.369,75	17.369,75	17.369,75	0,00	17.369,75	0,00
6.0	INVERSION NUEVA EN INFRAESTRUCTURA Y BIENES DESTINADOS AL USO GENERAL	0,00	0,00	0,00	0,00	0,00	0,00	0,00	0,00
6.0.1	INFRAESTRUCTURAS Y BIENES DESTINADOS AL USO GENERAL	0,00	0,00	0,00	0,00	0,00	0,00	0,00	0,00
6.0.1.01	CONSTRUCCION	0,00	0,00	0,00	0,00	0,00	0,00	0,00	0,00
6.2	INVERSION NUEVA ASOCIADA AL FUNCIONAMIENTO OPERATIVO DE LOS SERVICIOS	2.370.000,00	-2.352.630,25	17.369,75	17.369,75	17.369,75	0,00	17.369,75	0,00
6.2.4	ELEMENTOS DE TRANSPORTE	0,00	0,00	0,00	0,00	0,00	0,00	0,00	0,00
6.2.4.00	ADQUISICION	0,00	0,00	0,00	0,00	0,00	0,00	0,00	0,00
6.2.5	MOBILIARIO Y ENSERES	19.500,00	-2.130,25	17.369,75	17.369,75	17.369,75	0,00	17.369,75	0,00
6.2.5.00	ADQUISICION	19.500,00	-2.130,25	17.369,75	17.369,75	17.369,75	0,00	17.369,75	0,00
6.2.6	EQUIPOS PARA PROCESOS DE INFORMACION	500,00	-500,00	0,00	0,00	0,00	0,00	0,00	0,00
6.2.6.00	ADQUISICION	500,00	-500,00	0,00	0,00	0,00	0,00	0,00	0,00
6.2.7	PROYECTOS COMPLEJOS	2.350.000,00	-2.350.000,00	0,00	0,00	0,00	0,00	0,00	0,00
6.2.7.04	PLAN DE TRANSFORMACION DE LA RIOJA	2.350.000,00	-2.350.000,00	0,00	0,00	0,00	0,00	0,00	0,00
6.3	INVERSION DE REPOSICION ASOCIADA AL FUNCION. OPERAT. DE LOS SERVICIOS	0,00	0,00	0,00	0,00	0,00	0,00	0,00	0,00
6.3.2	EDIFICIOS Y OTRAS CONSTRUCCIONES	0,00	0,00	0,00	0,00	0,00	0,00	0,00	0,00
6.3.2.01	CONSTRUCCION	0,00	0,00	0,00	0,00	0,00	0,00	0,00	0,00
6.3.3	MAQUINARIA, INSTALACIONES Y UTILLAJE	0,00	0,00	0,00	0,00	0,00	0,00	0,00	0,00
6.3.3.01	CONSTRUCCION	0,00	0,00	0,00	0,00	0,00	0,00	0,00	0,00
6.3.3.03	INCORPORACION DE BIENES Y SERVICIOS	0,00	0,00	0,00	0,00	0,00	0,00	0,00	0,00
6.3.5	MOBILIARIO Y ENSERES	0,00	0,00	0,00	0,00	0,00	0,00	0,00	0,00
6.3.5.00	ADQUISICION	0,00	0,00	0,00	0,00	0,00	0,00	0,00	0,00
7	TRANSFERENCIAS DE CAPITAL	868.000,00	16.812.101,11	17.680.101,11	12.315.062,81	2.732.869,41	14.947.231,70	2.382.906,01	349.963,40
7.4	A OTROS ENTES PÚBLICOS DE LA COMUNIDAD AUTONOMA DE LA RIOJA	0,00	236.418,86	236.418,86	14.941,16	0,00	236.418,86	0,00	0,00
7.4.0	A SOCIEDADES PÚBLICAS	0,00	100.000,00	100.000,00	0,00	0,00	100.000,00	0,00	0,00
7.4.0.00	PROGRAMA 1 RENOVABLES TÉRMICAS	0,00	50.000,00	50.000,00	0,00	0,00	50.000,00	0,00	0,00
7.4.0.01	PROGRAMA 2 RENOVABLES TÉRMICAS	0,00	50.000,00	50.000,00	0,00	0,00	50.000,00	0,00	0,00
7.4.9	UNIVERSIDADES CAR	0,00	136.418,86	136.418,86	14.941,16	0,00	136.418,86	0,00	0,00
7.4.9.00	MOVES III INFRAESTRUCTURAS DE RECARGA	0,00	36.418,86	36.418,86	5.941,16	0,00	36.418,86	0,00	0,00
7.4.9.01	MOVES III ADQUISICIÓN DE VEHICULOS	0,00	100.000,00	100.000,00	9.000,00	0,00	100.000,00	0,00	0,00
7.6	A CORPORACIONES LOCALES	700.000,00	1.772.765,20	2.472.765,20	1.403.070,36	308.894,16	2.163.871,04	7.132,86	301.761,30
7.6.1	A AYUNTAMIENTOS	700.000,00	1.772.765,20	2.472.765,20	1.403.070,36	308.894,16	2.163.871,04	7.132,86	301.761,30
7.6.1.00	A AYUNTAMIENTOS	0,00	0,00	0,00	291.000,00	291.000,00	-291.000,00	0,00	291.000,00
7.6.1.03	ENERGIAS RENOVABLES NUCLEOS RURALES DISPERSOS	600.000,00	-309.000,00	291.000,00	0,00	0,00	291.000,00	0,00	0,00





Información a fecha: 31/12/2023

Unidad monetaria: Euros

Clasificación Orgánica 0908 POLÍTICA LOCAL, INFRAESTRUCTURAS Y LUCHA CONTRA LA DESPOBLACIÓN / DIRECCIÓN GENERAL DE TRANSICIÓN ENERGÉTICA Y CAMBIO CLIMÁTICO

Clasificación Funcional 4715 ACTUACIONES DE CARÁCTER ECONÓMICO / MEDIO AMBIENTE / MEDIO AMBIENTE / EFICIENCIA ENERGÉTICA Y CAMBIO CLIMÁTICO

Clasificación Económica	Denominación	Presupuesto Inicial	Modificaciones de Crédito	Crédito Definitivo	Gastos Comprometidos	Obligaciones Reconocidas	Remanentes de Crédito	Pagos	Obligaciones Pdtes. de Pago
7.6.1.04	PROGRAMA MOVES	0,00	7.178,97	7.178,97	7.132,86	7.132,86	46,11	7.132,86	0,00
7.6.1.05	PIMA CAMBIO CLIMÁTICO	100.000,00	142.279,23	242.279,23	10.761,30	10.761,30	231.517,93	0,00	10.761,30
7.6.1.06	PROGRAMA 4. AYUDAS AUTOCONSUMO Y ALMACENAMIENTO	0,00	922.399,00	922.399,00	854.126,25	0,00	922.399,00	0,00	0,00
7.6.1.07	PROGRAMA 5. AYUDAS AUTOCONSUMO Y ALMACENAMIENTO	0,00	34.860,00	34.860,00	0,00	0,00	34.860,00	0,00	0,00
7.6.1.08	PREE 5000 EN EDIFICIOS	0,00	400.000,00	400.000,00	119.887,70	0,00	400.000,00	0,00	0,00
7.6.1.09	PREE 5000 EN INSTALACIONES	0,00	233.860,00	233.860,00	17.530,00	0,00	233.860,00	0,00	0,00
7.6.1.10	PROGRAMA 2 RENOVABLES TÉRMICAS	0,00	341.188,00	341.188,00	102.632,25	0,00	341.188,00	0,00	0,00
7.6.1.12	PIMA CAMBIO CLIMÁTICO	0,00	0,00	0,00	0,00	0,00	0,00	0,00	0,00
7.7	A EMPRESAS PRIVADAS	168.000,00	11.057.982,92	11.225.982,92	7.363.981,08	1.262.370,76	9.963.612,16	1.233.138,74	29.232,02
7.7.0	A EMPRESAS PRIVADAS	0,00	11.216.883,63	11.216.883,63	7.354.881,79	1.262.370,76	9.954.512,87	1.233.138,74	29.232,02
7.7.0.00	PROGRAMA MOVES	0,00	47.701,68	47.701,68	35.946,93	35.946,93	11.754,75	26.557,76	9.389,17
7.7.0.01	MOVES III INFRAESTRUCTURAS DE RECARGA	0,00	1.410.374,04	1.410.374,04	122.560,77	36.062,47	1.374.311,57	36.062,47	0,00
7.7.0.02	MOVES III ADQUISICIÓN DE VEHICULOS	0,00	997.792,91	997.792,91	200.090,00	82.890,00	914.902,91	74.350,00	8.540,00
7.7.0.03	PROGRAMA 1. AYUDAS AUTOCONSUMO Y ALMACENAMIENTO	0,00	1.701.369,00	1.701.369,00	1.388.629,74	155.330,52	1.546.038,48	155.330,52	0,00
7.7.0.04	PROGRAMA 2. AYUDAS AUTOCONSUMO Y ALMACENAMIENTO	0,00	5.323.816,00	5.323.816,00	5.109.628,26	934.357,59	4.389.458,41	934.357,59	0,00
7.7.0.05	PROGRAMA 3. AYUDAS AUTOCONSUMO Y ALMACENAMIENTO	0,00	475.830,00	475.830,00	88.751,75	0,00	475.830,00	0,00	0,00
7.7.0.06	PROGRAMA 4. AYUDAS AUTOCONSUMO Y ALMACENAMIENTO	0,00	340.000,00	340.000,00	332.696,82	17.783,25	322.216,75	6.480,40	11.302,85
7.7.0.07	PROGRAMA 6. AYUDAS AUTOCONSUMO Y ALMACENAMIENTO	0,00	420.000,00	420.000,00	39.470,00	0,00	420.000,00	0,00	0,00
7.7.0.08	PROGRAMA 1 RENOVABLES TÉRMICAS	0,00	500.000,00	500.000,00	37.107,52	0,00	500.000,00	0,00	0,00
7.7.1	X	168.000,00	-158.900,71	9.099,29	9.099,29	0,00	9.099,29	0,00	0,00
7.7.1.01	EFICIENCIA ENERGÉTICA INSTALACIONES AGROPECUARIAS	168.000,00	-158.900,71	9.099,29	9.099,29	0,00	9.099,29	0,00	0,00
7.8	A FAMILIAS E INSTITUCIONES SIN FINES DE LUCRO	0,00	3.744.934,13	3.744.934,13	3.533.070,21	1.161.604,49	2.583.329,64	1.142.634,41	18.970,08
7.8.0	A FAMILIAS E INSTITUCIONES SIN ANIMO DE LUCRO	0,00	2.282.046,16	2.282.046,16	2.307.958,01	543.088,32	1.738.957,84	543.088,32	0,00
7.8.0.01	PLAN RENOVE II	0,00	299.850,16	299.850,16	299.850,16	299.850,16	0,00	299.850,16	0,00
7.8.0.02	PROGRAMA 4. AYUDAS AUTOCONSUMO Y ALMACENAMIENTO	0,00	1.319.049,00	1.319.049,00	1.307.988,75	205.488,16	1.113.560,84	205.488,16	0,00
7.8.0.03	PROGRAMA 6. AYUDAS AUTOCONSUMO Y ALMACENAMIENTO	0,00	277.226,00	277.226,00	642.565,00	37.750,00	239.476,00	37.750,00	0,00
7.8.0.04	PROGRAMA 1 RENOVABLES TÉRMICAS	0,00	362.774,00	362.774,00	0,00	0,00	362.774,00	0,00	0,00
7.8.0.05	PROGRAMA 5 AYUDAS AUTOCONSUMO Y ALMACENAMIENTO	0,00	23.147,00	23.147,00	57.554,10	0,00	23.147,00	0,00	0,00
7.8.3	X	0,00	1.462.887,97	1.462.887,97	1.225.112,20	618.516,17	844.371,80	599.546,09	18.970,08
7.8.3.00	PROGRAMA MOVES	0,00	20.465,75	20.465,75	13.967,14	13.967,14	6.498,61	13.967,14	0,00
7.8.3.01	MOVES III INFRAESTRUCTURAS DE RECARGA	0,00	212.190,70	212.190,70	166.255,06	39.679,03	172.511,67	33.958,95	5.720,08
7.8.3.02	MOVES III ADQUISICIÓN DE VEHICULOS	0,00	1.230.231,52	1.230.231,52	1.044.890,00	564.870,00	665.361,52	551.620,00	13.250,00
<b>Total Orgánico / Funcional</b>	<b>0908 / 4715</b>	<b>4.489.700,00</b>	<b>19.040.287,93</b>	<b>23.529.987,93</b>	<b>18.015.536,37</b>	<b>8.421.536,28</b>	<b>15.108.451,65</b>	<b>8.025.268,68</b>	<b>396.267,60</b>



**Información a fecha: 31/12/2023**

**Unidad monetaria: Euros**

**Clasificación Orgánica 0908 POLÍTICA LOCAL, INFRAESTRUCTURAS Y LUCHA CONTRA LA DESPOBLACIÓN / DIRECCIÓN GENERAL DE TRANSICIÓN ENERGÉTICA Y CAMBIO CLIMÁTICO**

**Clasificación Funcional 4716 ACTUACIONES DE CARÁCTER ECONÓMICO / MEDIO AMBIENTE / MEDIO AMBIENTE / ACTUACIONES ENERGÉTICAS Y CLIMÁTICAS**

Clasificación Económica	Denominación	Presupuesto Inicial	Modificaciones de Crédito	Crédito Definitivo	Gastos Comprometidos	Obligaciones Reconocidas	Remanentes de Crédito	Pagos	Obligaciones Pdes. de Pago
1	GASTOS DE PERSONAL	594.952,00	23.719,97	618.671,97	674.906,66	674.906,66	-56.234,69	674.906,66	0,00
1.0	ALTOS CARGOS	66.837,00	0,00	66.837,00	38.581,74	38.581,74	28.255,26	38.581,74	0,00
1.0.0	RETRIBUCIONES BÁSICAS Y OTRAS REMUNERACIONES DE ALTOS CARGOS	66.837,00	0,00	66.837,00	38.581,74	38.581,74	28.255,26	38.581,74	0,00
1.0.0.00	RETRIBUCIONES BÁSICAS	22.388,00	0,00	22.388,00	13.353,68	13.353,68	9.034,32	13.353,68	0,00
1.0.0.01	OTRAS REMUNERACIONES	44.449,00	0,00	44.449,00	25.228,06	25.228,06	19.220,94	25.228,06	0,00
1.2	FUNCIONARIOS	431.395,00	18.010,61	449.405,61	477.761,16	477.761,16	-28.355,55	477.761,16	0,00
1.2.0	RETRIBUCIONES BÁSICAS	181.771,00	9.954,71	191.725,71	239.877,01	239.877,01	-48.151,30	239.877,01	0,00
1.2.0.00	SUELDO Y PAGAS EXTRAORDINARIAS	167.109,00	9.954,71	177.063,71	226.461,07	226.461,07	-49.397,36	226.461,07	0,00
1.2.0.05	TRIENIOS	14.662,00	0,00	14.662,00	13.415,94	13.415,94	1.246,06	13.415,94	0,00
1.2.1	RETRIBUCIONES COMPLEMENTARIAS	249.624,00	8.055,90	257.679,90	237.884,15	237.884,15	19.795,75	237.884,15	0,00
1.2.1.00	COMPLEMENTO DE DESTINO	89.219,00	3.892,86	93.111,86	90.938,43	90.938,43	2.173,43	90.938,43	0,00
1.2.1.01	COMPLEMENTO ESPECÍFICO	158.887,00	4.163,04	163.050,04	143.354,45	143.354,45	19.695,59	143.354,45	0,00
1.2.1.04	OTRAS REMUNERACIONES	1.518,00	0,00	1.518,00	3.591,27	3.591,27	-2.073,27	3.591,27	0,00
1.5	INCENTIVOS AL RENDIMIENTO	0,00	0,00	0,00	917,45	917,45	-917,45	917,45	0,00
1.5.0	PRODUCTIVIDAD	0,00	0,00	0,00	917,45	917,45	-917,45	917,45	0,00
1.5.0.00	PRODUCTIVIDAD	0,00	0,00	0,00	917,45	917,45	-917,45	917,45	0,00
1.6	CUOTAS, PRESTACIONES Y GASTOS SOCIALES A CARGO DEL EMPLEADOR	96.720,00	5.709,36	102.429,36	157.646,31	157.646,31	-55.216,95	157.646,31	0,00
1.6.0	CUOTAS SOCIALES	96.720,00	5.709,36	102.429,36	157.646,31	157.646,31	-55.216,95	157.646,31	0,00
1.6.0.00	SEGURIDAD SOCIAL	96.720,00	5.709,36	102.429,36	157.646,31	157.646,31	-55.216,95	157.646,31	0,00
<b>Total Orgánico / Funcional</b>	<b>0908 / 4716</b>	<b>594.952,00</b>	<b>23.719,97</b>	<b>618.671,97</b>	<b>674.906,66</b>	<b>674.906,66</b>	<b>-56.234,69</b>	<b>674.906,66</b>	<b>0,00</b>




Información a fecha: 31/12/2023

Unidad monetaria: Euros

Clasificación Orgánica 1101 DEUDA PÚBLICA / DEUDA PÚBLICA

Clasificación Funcional 9511 ACTUACIONES DE CARACTER GENERAL / DEUDA PUBLICA / DEUDA PUBLICA / AMORTIZACION Y GASTOS FINANCIEROS

Clasificación Económica	Denominación	Presupuesto Inicial	Modificaciones de Crédito	Crédito Definitivo	Gastos Comprometidos	Obligaciones Reconocidas	Remanentes de Crédito	Pagos	Obligaciones Pdes. de Pago
3	GASTOS FINANCIEROS	11.421.528,00	-433.598,90	10.987.929,10	8.982.275,76	8.526.729,63	2.461.199,47	8.523.729,63	3.000,00
3.0	DE DEUDA PUBLICA INTERIOR	263.582,00	0,00	263.582,00	214.948,53	214.905,33	48.676,67	211.905,33	3.000,00
3.0.0	INTERESES	208.581,00	0,00	208.581,00	208.580,53	208.580,53	0,47	208.580,53	0,00
3.0.0.13	INTERESES COD.ISIN ES0000103111	208.581,00	0,00	208.581,00	208.580,53	208.580,53	0,47	208.580,53	0,00
3.0.9	GASTOS DE EMISION, MODIFICACION Y CANCELACION	55.001,00	0,00	55.001,00	6.368,00	6.324,80	48.676,20	3.324,80	3.000,00
3.0.9.03	SERVICIOS FINANCIEROS POR EMISION DEUDA	55.000,00	0,00	55.000,00	6.368,00	6.324,80	48.675,20	3.324,80	3.000,00
3.0.9.13	GASTOS COD ISIN: ES000010311	1,00	0,00	1,00	0,00	0,00	1,00	0,00	0,00
3.1	DE PRESTAMOS DEL INTERIOR	10.114.532,00	0,00	10.114.532,00	8.733.684,82	8.278.181,89	1.836.350,11	8.278.181,89	0,00
3.1.0	INTERESES	10.084.481,00	0,00	10.084.481,00	8.715.536,03	8.260.033,10	1.824.447,90	8.260.033,10	0,00
3.1.0.01	INTERESES PRÉSTAMO ICO-FLA 2023	0,00	0,00	0,00	0,00	0,00	0,00	0,00	0,00
3.1.0.05	INT. PTMO BCLNº43497821 (29.12.03)	16.413,00	0,00	16.413,00	25.126,43	25.126,43	-8.713,43	25.126,43	0,00
3.1.0.08	INT. PTMO DEXIA (30.12.03)	5.576,00	0,00	5.576,00	11.102,00	11.102,00	-5.526,00	11.102,00	0,00
3.1.0.10	INTERESES OTRAS OPERACIONES FINANCIERAS	2.473.227,00	0,00	2.473.227,00	1.360.179,52	904.676,59	1.568.550,41	904.676,59	0,00
3.1.0.20	INT. PTMO BEI 50 MILL (17.01.05)	380.597,00	0,00	380.597,00	584.655,23	584.655,23	-204.058,23	584.655,23	0,00
3.1.0.22	INT. PTMO DEXIA 20M (21.06.08)	134.857,00	0,00	134.857,00	199.734,03	199.734,03	-64.877,03	199.734,03	0,00
3.1.0.23	INT. PTMO DEPHA 20M (03.07.08)	12.214,00	0,00	12.214,00	11.268,24	11.268,24	945,76	11.268,24	0,00
3.1.0.24	INT. PTMO ICO 38M (14.07.08)	23.318,00	0,00	23.318,00	18.025,45	18.025,45	5.292,55	18.025,45	0,00
3.1.0.33	INT. PTMO BEI 65M (21.05.10)	702.524,00	0,00	702.524,00	978.206,54	978.206,54	-275.682,54	978.206,54	0,00
3.1.0.40	INT.PTMO BEI 60M (24.11.11)	1,00	0,00	1,00	0,00	0,00	1,00	0,00	0,00
3.1.0.58	INT. PTMO BEI-ADER 50M (18.07.13)	1,00	0,00	1,00	0,00	0,00	1,00	0,00	0,00
3.1.0.66	INT. PTMO BANKIA (27.04.15)	108.390,00	0,00	108.390,00	135.377,86	135.377,86	-26.987,86	135.377,86	0,00
3.1.0.78	INTERESES SANTANDER (08.05.17) 15 MILL	104.661,00	0,00	104.661,00	104.375,01	104.375,01	285,99	104.375,01	0,00
3.1.0.79	INTERESES BBVA (03.05.17) 70 MILL	1.081.734,00	0,00	1.081.734,00	1.078.777,78	1.078.777,78	2.956,22	1.078.777,78	0,00
3.1.0.80	INT. PTMO SABADELL (29.12.17) 28MILL	199.267,00	0,00	199.267,00	198.722,22	198.722,22	544,78	198.722,22	0,00
3.1.0.83	INT. PTMO LIBERBANK 144M (20.05.19)	73.334,00	0,00	73.334,00	73.333,61	73.333,61	0,39	73.333,61	0,00
3.1.0.84	INT. PTMO. UNICAJA 40M (20.05.19)	20.278,00	0,00	20.278,00	19.999,99	19.999,99	278,01	19.999,99	0,00
3.1.0.85	INT. PTMO. IBERCAJA 20M (20.05.19)	10.000,00	0,00	10.000,00	10.000,00	10.000,00	0,00	10.000,00	0,00
3.1.0.86	INTERESES BEI-EU FUNDS (02.12.19)	216.540,00	0,00	216.540,00	216.540,00	216.540,00	0,00	216.540,00	0,00
3.1.0.87	INTERESES ICO FF (26.02.2020)	502.110,00	0,00	502.110,00	502.108,16	502.108,16	1,84	502.108,16	0,00
3.1.0.88	INTERESES BANKIA (20.03.2020)	31.482,00	0,00	31.482,00	31.481,25	31.481,25	0,75	31.481,25	0,00
3.1.0.89	INTERESES LIBERBANK (20.03.2020)	53.230,00	0,00	53.230,00	53.229,17	53.229,17	0,83	53.229,17	0,00
3.1.0.90	INTERESES IBERCAJA (20.03.2020)	22.813,00	0,00	22.813,00	22.500,00	22.500,00	313,00	22.500,00	0,00
3.1.0.91	INTERESES SANTANDER (20.03.2020)	114.063,00	0,00	114.063,00	112.500,00	112.500,00	1.563,00	112.500,00	0,00



Información a fecha: 31/12/2023

Unidad monetaria: Euros

Clasificación Orgánica 1101 DEUDA PÚBLICA / DEUDA PÚBLICA

Clasificación Funcional 9511 ACTUACIONES DE CARACTER GENERAL / DEUDA PUBLICA / DEUDA PUBLICA / AMORTIZACION Y GASTOS FINANCIEROS

Clasificación Económica	Denominación	Presupuesto Inicial	Modificaciones de Crédito	Crédito Definitivo	Gastos Comprometidos	Obligaciones Reconocidas	Remanentes de Crédito	Pagos	Obligaciones Pdes. de Pago
3.1.0.92	INTERESES KUTXBANK (20.03.2020)	43.344,00	0,00	43.344,00	42.750,00	42.750,00	594,00	42.750,00	0,00
3.1.0.93	INTERESES CECABANK (20.03.2020)	85.242,00	0,00	85.242,00	85.241,96	85.241,96	0,04	85.241,96	0,00
3.1.0.94	INTERESES PTMO ICO FLA (23.04.2021)	245.543,00	0,00	245.543,00	245.542,58	245.542,58	0,42	245.542,58	0,00
3.1.0.95	INTERESES PTMO ABANCA(21.04.2021) 161,39M	1,00	0,00	1,00	0,00	0,00	1,00	0,00	0,00
3.1.0.96	INTERESES PTMO LABORAL KUTXA (21.04.2021) 64M	1,00	0,00	1,00	0,00	0,00	1,00	0,00	0,00
3.1.0.97	INTERESES PTMO SABADELL (21.04.2021)	1,00	0,00	1,00	0,00	0,00	1,00	0,00	0,00
3.1.0.99	INTERESES PTMO ICO-FLA 2022	3.423.719,00	0,00	3.423.719,00	2.594.759,00	2.594.759,00	828.960,00	2.594.759,00	0,00
3.1.9	GASTOS DE FORMALIZACION, MODIFICACION Y CANCELACION.	30.051,00	0,00	30.051,00	18.148,79	18.148,79	11.902,21	18.148,79	0,00
3.1.9.00	A FORMALIZAR PARA FINANCIACIÓN. EJERCICIOS ANTERIORES	30.051,00	0,00	30.051,00	18.148,79	18.148,79	11.902,21	18.148,79	0,00
3.4	DE DEPOSITOS, FIANZAS Y OTROS	1.043.414,00	-433.598,90	609.815,10	33.642,41	33.642,41	576.172,69	33.642,41	0,00
3.4.9	OTROS GASTOS FINANCIEROS	1.043.414,00	-433.598,90	609.815,10	33.642,41	33.642,41	576.172,69	33.642,41	0,00
3.4.9.00	OTROS GASTOS FINANCIEROS	1.043.414,00	-433.598,90	609.815,10	33.642,41	33.642,41	576.172,69	33.642,41	0,00
8	ACTIVOS FINANCIEROS	5.000.000,00	-4.944.889,50	55.110,50	0,00	0,00	55.110,50	0,00	0,00
8.2	CONCESION DE PRESTAMOS AL SECTOR PUBLICO	5.000.000,00	-4.944.889,50	55.110,50	0,00	0,00	55.110,50	0,00	0,00
8.2.0	PRESTAMOS A CORTO PLAZO.	5.000.000,00	-4.944.889,50	55.110,50	0,00	0,00	55.110,50	0,00	0,00
8.2.0.10	DE SOCIEDADES PUBLICAS	2.500.000,00	-2.444.889,50	55.110,50	0,00	0,00	55.110,50	0,00	0,00
8.2.0.11	DE FUNDACIONES	2.500.000,00	-2.500.000,00	0,00	0,00	0,00	0,00	0,00	0,00
9	PASIVOS FINANCIEROS	154.371.754,00	30.000,00	154.401.754,00	154.400.732,95	154.400.732,95	1.021,05	154.400.732,95	0,00
9.0	AMORTIZACION DE DEUDA PÚBLICA INTERIOR	30.000.000,00	0,00	30.000.000,00	30.000.000,00	30.000.000,00	0,00	30.000.000,00	0,00
9.0.1	AMORTIZACION DE DEUDA PUBLICA A LARGO PLAZO	30.000.000,00	0,00	30.000.000,00	30.000.000,00	30.000.000,00	0,00	30.000.000,00	0,00
9.0.1.13	AMORT. EM.COD ISIN: ES0000103111	30.000.000,00	0,00	30.000.000,00	30.000.000,00	30.000.000,00	0,00	30.000.000,00	0,00
9.1	AMORTIZACION DE PRESTAMOS DEL INTERIOR	124.371.754,00	30.000,00	124.401.754,00	124.400.732,95	124.400.732,95	1.021,05	124.400.732,95	0,00
9.1.3	AMORTIZACION DE PRESTAMOS A LARGO PLAZO DE ENTES FUERA DEL SECTOR PÚBLICO	124.371.754,00	30.000,00	124.401.754,00	124.400.732,95	124.400.732,95	1.021,05	124.400.732,95	0,00
9.1.3.01	AMORTIZACIÓN PRÉSTAMO ICO-FLA 2023	0,00	0,00	0,00	0,00	0,00	0,00	0,00	0,00
9.1.3.05	AMORT. PTMO BCL N°43497821 (29.12.03)	270.000,00	30.000,00	300.000,00	300.000,00	300.000,00	0,00	300.000,00	0,00
9.1.3.08	AMORT. PTMO DEXIA (30.12.03)	333.340,00	0,00	333.340,00	333.333,39	333.333,39	6,61	333.333,39	0,00
9.1.3.20	AMORT. PTMO BEI 50MILL (17.01.05)	2.553.632,00	0,00	2.553.632,00	2.552.631,58	2.552.631,58	1.000,42	2.552.631,58	0,00
9.1.3.22	AMORT. PTMO DEXIA 20M (21.06.08)	1.111.112,00	0,00	1.111.112,00	1.111.111,11	1.111.111,11	0,89	1.111.111,11	0,00
9.1.3.23	AMORT. PTMO DEPHA 20M (03.07.08)	1.153.850,00	0,00	1.153.850,00	1.153.846,38	1.153.846,38	3,62	1.153.846,38	0,00
9.1.3.24	AMORT. PTMO ICO 38M (14.07.08)	2.192.308,00	0,00	2.192.308,00	2.192.307,73	2.192.307,73	0,27	2.192.307,73	0,00
9.1.3.33	AMORT. PTMO BEI 65M (21.05.10)	4.062.500,00	0,00	4.062.500,00	4.062.500,00	4.062.500,00	0,00	4.062.500,00	0,00
9.1.3.40	AMORT.PTMO BEI 60M (24.11.11)	3.750.000,00	0,00	3.750.000,00	3.750.000,00	3.750.000,00	0,00	3.750.000,00	0,00
9.1.3.58	AMORT. PTMO BEI-ADER 50M (18.07.13)	2.862.096,00	0,00	2.862.096,00	2.862.095,76	2.862.095,76	0,24	2.862.095,76	0,00



Información a fecha: 31/12/2023

Unidad monetaria: Euros

Clasificación Orgánica 1101 DEUDA PÚBLICA / DEUDA PÚBLICA

Clasificación Funcional 9511 ACTUACIONES DE CARACTER GENERAL / DEUDA PUBLICA / DEUDA PUBLICA / AMORTIZACION Y GASTOS FINANCIEROS

Clasificación Económica	Denominación	Presupuesto Inicial	Modificaciones de Crédito	Crédito Definitivo	Gastos Comprometidos	Obligaciones Reconocidas	Remanentes de Crédito	Pagos	Obligaciones Pdes. de Pago
9.1.3.66	AMORT. PTMO BANKIA (27.04.15)	1,00	0,00	1,00	0,00	0,00	1,00	0,00	0,00
9.1.3.78	AMORTIZ SANTANDER (08.05.17) 15 MILL	1.862.892,00	0,00	1.862.892,00	1.862.891,87	1.862.891,87	0,13	1.862.891,87	0,00
9.1.3.79	AMORTIZ BBVA (03.05.17) 70 MILL	1,00	0,00	1,00	0,00	0,00	1,00	0,00	0,00
9.1.3.80	AMORT. PTMO SABADELL (29.12.17) 28MILL	1,00	0,00	1,00	0,00	0,00	1,00	0,00	0,00
9.1.3.83	AMORTIZ. LIBERBANK (20.05.19) 144M	24.109.680,00	0,00	24.109.680,00	24.109.679,82	24.109.679,82	0,18	24.109.679,82	0,00
9.1.3.84	AMORT. UNICAJA (20.05.19) 40M	6.666.667,00	0,00	6.666.667,00	6.666.666,67	6.666.666,67	0,33	6.666.666,67	0,00
9.1.3.85	AMORT. IBERCAJA (20.05.19) 20M	3.333.334,00	0,00	3.333.334,00	3.333.333,33	3.333.333,33	0,67	3.333.333,33	0,00
9.1.3.86	AMORT. BEI EU-FUNDS (02.12.19)	1,00	0,00	1,00	0,00	0,00	1,00	0,00	0,00
9.1.3.87	AMORT. ICO FF (26.02.2020)	1,00	0,00	1,00	0,00	0,00	1,00	0,00	0,00
9.1.3.88	AMORT. BANKIA (20.03.2020)	5.750.000,00	0,00	5.750.000,00	5.750.000,00	5.750.000,00	0,00	5.750.000,00	0,00
9.1.3.89	AMORT. LIBERBANK (20.03.2020)	6.250.000,00	0,00	6.250.000,00	6.250.000,00	6.250.000,00	0,00	6.250.000,00	0,00
9.1.3.90	AMORT. IBERCAJA (20.03.2020)	2.500.000,00	0,00	2.500.000,00	2.500.000,00	2.500.000,00	0,00	2.500.000,00	0,00
9.1.3.91	AMORT SANTANDER (20.03.2020)	12.500.000,00	0,00	12.500.000,00	12.500.000,00	12.500.000,00	0,00	12.500.000,00	0,00
9.1.3.92	AMORT. KUTXABANK (20.03.2020)	3.750.000,00	0,00	3.750.000,00	3.750.000,00	3.750.000,00	0,00	3.750.000,00	0,00
9.1.3.93	AMORT. CECABANK (20.03.2020)	7.185.835,00	0,00	7.185.835,00	7.185.834,40	7.185.834,40	0,60	7.185.834,40	0,00
9.1.3.94	AMORTIZ. PTMO ICO FLA (23.04.2021)	1,00	0,00	1,00	0,00	0,00	1,00	0,00	0,00
9.1.3.95	AMORTIZ PTMO ABANCA (21.04.2021) 161,39M	20.174.501,00	0,00	20.174.501,00	20.174.500,91	20.174.500,91	0,09	20.174.500,91	0,00
9.1.3.96	AMORTIZ PTMO LABORAL KUTXA (21.04.2021) 64M	8.000.000,00	0,00	8.000.000,00	8.000.000,00	8.000.000,00	0,00	8.000.000,00	0,00
9.1.3.97	INTERESES PTMO SABADELL (21.04.2021)	4.000.000,00	0,00	4.000.000,00	4.000.000,00	4.000.000,00	0,00	4.000.000,00	0,00
9.1.3.99	AMORT. PTMO ICO-FLA 2022	1,00	0,00	1,00	0,00	0,00	1,00	0,00	0,00
<b>Total Orgánico / Funcional</b>	<b>1101 / 9511</b>	<b>170.793.282,00</b>	<b>-5.348.488,40</b>	<b>165.444.793,60</b>	<b>163.383.008,71</b>	<b>162.927.462,58</b>	<b>2.517.331,02</b>	<b>162.924.462,58</b>	<b>3.000,00</b>



**Información a fecha: 31/12/2023**

**Unidad monetaria: Euros**

**Clasificación Orgánica 1201 HACIENDA, GOBERNANZA PÚBLICA, SOCIEDAD DIGITAL Y PORTAVOCÍA DEL GOBIERNO / SECRETARÍA GENERAL TÉCNICA**

**Clasificación Funcional 1411 SERVICIOS PÚBLICOS BÁSICOS / ACCIÓN EXTERIOR / ACCIÓN EXTERIOR / ACCIÓN EXTERIOR**

Clasificación Económica	Denominación	Presupuesto Inicial	Modificaciones de Crédito	Crédito Definitivo	Gastos Comprometidos	Obligaciones Reconocidas	Remanentes de Crédito	Pagos	Obligaciones Pdes. de Pago
2	GASTOS EN BIENES CORRIENTES Y SERVICIOS	135.000,00	-127.745,00	7.255,00	7.255,00	1.777,51	5.477,49	1.172,65	604,86
2.1	REPARACIONES, MANTENIMIENTO Y CONSERVACION	50.000,00	-49.866,90	133,10	133,10	133,10	-0,00	99,81	33,29
2.1.2	EDIFICIOS Y OTRAS CONSTRUCCIONES	50.000,00	-49.866,90	133,10	133,10	133,10	-0,00	99,81	33,29
2.1.2.00	INMOVILIZADO PROPIO	50.000,00	-49.866,90	133,10	133,10	133,10	-0,00	99,81	33,29
2.2	MATERIAL, SUMINISTROS Y OTROS	85.000,00	-77.878,10	7.121,90	7.121,90	1.644,41	5.477,49	1.072,84	571,57
2.2.1	SUMINISTROS	35.000,00	-27.878,10	7.121,90	7.121,90	1.644,41	5.477,49	1.072,84	571,57
2.2.1.00	ENERGIA ELECTRICA	10.000,00	-2.878,10	7.121,90	7.121,90	1.644,41	5.477,49	1.072,84	571,57
2.2.1.01	AGUA	10.000,00	-10.000,00	0,00	0,00	0,00	0,00	0,00	0,00
2.2.1.03	COMBUSTIBLES Y CARBURANTES	10.000,00	-10.000,00	0,00	0,00	0,00	0,00	0,00	0,00
2.2.1.99	OTROS SUMINISTROS	5.000,00	-5.000,00	0,00	0,00	0,00	0,00	0,00	0,00
2.2.6	GASTOS DIVERSOS	50.000,00	-50.000,00	0,00	0,00	0,00	0,00	0,00	0,00
2.2.6.06	REUNIONES, CONFERENCIAS Y CURSOS	50.000,00	-50.000,00	0,00	0,00	0,00	0,00	0,00	0,00
4	TRANSFERENCIAS CORRIENTES	340.000,00	-241.968,14	98.031,86	76.001,81	76.001,81	22.030,05	74.661,84	1.339,97
4.6	A CORPORACIONES LOCALES	30.000,00	0,00	30.000,00	30.000,00	30.000,00	0,00	30.000,00	0,00
4.6.1	A AYUNTAMIENTOS	30.000,00	0,00	30.000,00	30.000,00	30.000,00	0,00	30.000,00	0,00
4.6.1.00	A AYUNTAMIENTOS	30.000,00	0,00	30.000,00	30.000,00	30.000,00	0,00	30.000,00	0,00
4.8	A FAMILIAS E INSTITUCIONES SIN FINES DE LUCRO	160.000,00	-136.490,80	23.509,20	23.479,20	23.479,20	30,00	23.479,20	0,00
4.8.1	X	160.000,00	-136.490,80	23.509,20	23.479,20	23.479,20	30,00	23.479,20	0,00
4.8.1.00	CASAS Y CENTROS RIOJANOS EN ESPAÑA	160.000,00	-136.490,80	23.509,20	23.479,20	23.479,20	30,00	23.479,20	0,00
4.9	AL EXTERIOR	150.000,00	-105.477,34	44.522,66	22.522,61	22.522,61	22.000,05	21.182,64	1.339,97
4.9.0	AL EXTERIOR	150.000,00	-105.477,34	44.522,66	22.522,61	22.522,61	22.000,05	21.182,64	1.339,97
4.9.0.00	CASAS Y CENTROS RIOJANOS EN EL EXTRANJERO	150.000,00	-105.477,34	44.522,66	22.522,61	22.522,61	22.000,05	21.182,64	1.339,97
6	INVERSIONES REALES	50.000,00	-50.000,00	0,00	0,00	0,00	0,00	0,00	0,00
6.3	INVERSION DE REPOSICION ASOCIADAAL FUNCION. OPERAT. DE LOS SERVICIOS	50.000,00	-50.000,00	0,00	0,00	0,00	0,00	0,00	0,00
6.3.2	EDIFICIOS Y OTRAS CONSTRUCCIONES	50.000,00	-50.000,00	0,00	0,00	0,00	0,00	0,00	0,00
6.3.2.01	CONSTRUCCION	50.000,00	-50.000,00	0,00	0,00	0,00	0,00	0,00	0,00
<b>Total Orgánico / Funcional</b>	<b>1201 / 1411</b>	<b>525.000,00</b>	<b>-419.713,14</b>	<b>105.286,86</b>	<b>83.256,81</b>	<b>77.779,32</b>	<b>27.507,54</b>	<b>75.834,49</b>	<b>1.944,83</b>



**Gobierno  
de La  
Rioja**

**Hacienda Gob.Pub. S.D. y P.G.**

**Ejercicio: 2023**

**SICAP - Sistema de Información Contable**

**ESTADO DE LIQUIDACIÓN DEL PRESUPUESTO / I. LIQUIDACIÓN DEL PRESUPUESTO DE GASTOS**

**Página 321**

**Información a fecha: 31/12/2023**

**Unidad monetaria: Euros**

**Clasificación Orgánica 1201 HACIENDA, GOBERNANZA PÚBLICA, SOCIEDAD DIGITAL Y PORTAVOCÍA DEL GOBIERNO / SECRETARÍA GENERAL TÉCNICA**

**Clasificación Funcional 1812 SERVICIOS PÚBLICOS BÁSICOS / ACTIVIDAD LEGISLATIVA, EJECUTIVA Y ASESORAMIENTO JURIDICO / ALTA DIRECCIÓN DE LA COMUNIDAD AUTÓNOMA / ACTIVIDAD EJECUTIVA**

Clasificación Económica	Denominación	Presupuesto Inicial	Modificaciones de Crédito	Crédito Definitivo	Gastos Comprometidos	Obligaciones Reconocidas	Remanentes de Crédito	Pagos	Obligaciones Pdes. de Pago
6	INVERSIONES REALES	0,00	0,00	0,00	0,00	0,00	0,00	0,00	0,00
6.3	INVERSION DE REPOSICION ASOCIADAAL FUNCION. OPERAT. DE LOS SERVICIOS	0,00	0,00	0,00	0,00	0,00	0,00	0,00	0,00
6.3.6	EQUIPOS PARA PROCESOS DE INFORMACION	0,00	0,00	0,00	0,00	0,00	0,00	0,00	0,00
6.3.6.00	ADQUISICION	0,00	0,00	0,00	0,00	0,00	0,00	0,00	0,00
<b>Total Orgánico / Funcional</b>	<b>1201 / 1812</b>	<b>0,00</b>	<b>0,00</b>	<b>0,00</b>	<b>0,00</b>	<b>0,00</b>	<b>0,00</b>	<b>0,00</b>	<b>0,00</b>



**Información a fecha: 31/12/2023**

**Unidad monetaria: Euros**

**Clasificación Orgánica 1201 HACIENDA, GOBERNANZA PÚBLICA, SOCIEDAD DIGITAL Y PORTAVOCÍA DEL GOBIERNO / SECRETARÍA GENERAL TÉCNICA**

**Clasificación Funcional 9111 ACTUACIONES DE CARACTER GENERAL / SERVICIOS DE CARÁCTER GENERAL / SERVICIOS DE CARÁCTER GENERAL / SERVICIOS DE CARÁCTER GENERAL Y ATENCIÓN AL CIUDADANO**

Clasificación Económica	Denominación	Presupuesto Inicial	Modificaciones de Crédito	Crédito Definitivo	Gastos Comprometidos	Obligaciones Reconocidas	Remanentes de Crédito	Pagos	Obligaciones Pdtes. de Pago
1	GASTOS DE PERSONAL	3.159.879,00	1.220.267,76	4.380.146,76	3.894.727,69	3.894.727,69	485.419,07	3.894.727,69	0,00
1.0	ALTOS CARGOS	140.039,00	0,00	140.039,00	147.704,38	147.704,38	-7.665,38	147.704,38	0,00
1.0.0	RETRIBUCIONES BÁSICAS Y OTRAS REMUNERACIONES DE ALTOS CARGOS	140.039,00	0,00	140.039,00	147.704,38	147.704,38	-7.665,38	147.704,38	0,00
1.0.0.00	RETRIBUCIONES BÁSICAS	95.590,00	0,00	95.590,00	100.754,17	100.754,17	-5.164,17	100.754,17	0,00
1.0.0.01	OTRAS REMUNERACIONES	44.449,00	0,00	44.449,00	46.950,21	46.950,21	-2.501,21	46.950,21	0,00
1.1	PERSONAL EVENTUAL	67.245,00	0,00	67.245,00	68.338,48	68.338,48	-1.093,48	68.338,48	0,00
1.1.0	RETRIBUCIONES BÁSICAS Y OTRAS REMUNERACIONES DE PERSONAL EVENTUAL	67.245,00	0,00	67.245,00	68.338,48	68.338,48	-1.093,48	68.338,48	0,00
1.1.0.00	RETRIBUCIONES BÁSICAS	51.489,00	0,00	51.489,00	51.013,25	51.013,25	475,75	51.013,25	0,00
1.1.0.01	OTRAS REMUNERACIONES	15.756,00	0,00	15.756,00	17.325,23	17.325,23	-1.569,23	17.325,23	0,00
1.2	FUNCIONARIOS	1.732.944,00	991.093,08	2.724.037,08	2.255.957,01	2.255.957,01	468.080,07	2.255.957,01	0,00
1.2.0	RETRIBUCIONES BÁSICAS	867.344,00	524.002,11	1.391.346,11	1.199.779,41	1.199.779,41	191.566,70	1.199.779,41	0,00
1.2.0.00	SUELDO Y PAGAS EXTRAORDINARIAS	801.724,00	500.558,13	1.302.282,13	1.070.846,38	1.070.846,38	231.435,75	1.070.846,38	0,00
1.2.0.05	TRIENIOS	65.620,00	23.443,98	89.063,98	128.933,03	128.933,03	-39.869,05	128.933,03	0,00
1.2.1	RETRIBUCIONES COMPLEMENTARIAS	865.600,00	467.090,97	1.332.690,97	1.056.177,60	1.056.177,60	276.513,37	1.056.177,60	0,00
1.2.1.00	COMPLEMENTO DE DESTINO	328.666,00	194.983,96	523.649,96	407.320,87	407.320,87	116.329,09	407.320,87	0,00
1.2.1.01	COMPLEMENTO ESPECÍFICO	535.416,00	271.367,02	806.783,02	610.081,12	610.081,12	196.701,90	610.081,12	0,00
1.2.1.04	OTRAS REMUNERACIONES	1.518,00	739,99	2.257,99	38.775,61	38.775,61	-36.517,62	38.775,61	0,00
1.3	LABORALES	573.454,00	46.998,45	620.452,45	570.668,77	570.668,77	49.783,68	570.668,77	0,00
1.3.0	LABORAL FIJO	542.052,00	0,00	542.052,00	429.022,76	429.022,76	113.029,24	429.022,76	0,00
1.3.0.00	RETRIBUCIONES BÁSICAS	292.666,00	0,00	292.666,00	236.863,93	236.863,93	55.802,07	236.863,93	0,00
1.3.0.01	OTRAS REMUNERACIONES	242.988,00	0,00	242.988,00	189.193,14	189.193,14	53.794,86	189.193,14	0,00
1.3.0.02	HORAS EXTRAORDINARIAS	6.398,00	0,00	6.398,00	2.965,69	2.965,69	3.432,31	2.965,69	0,00
1.3.1	LABORAL TEMPORAL	31.402,00	46.998,45	78.400,45	141.646,01	141.646,01	-63.245,56	141.646,01	0,00
1.3.1.00	RETRIBUCIONES BÁSICAS	15.225,00	27.514,51	42.739,51	73.659,33	73.659,33	-30.919,82	73.659,33	0,00
1.3.1.01	OTRAS REMUNERACIONES	15.225,00	19.483,94	34.708,94	67.986,68	67.986,68	-33.277,74	67.986,68	0,00
1.3.1.02	HORAS EXTRAORDINARIAS	952,00	0,00	952,00	0,00	0,00	952,00	0,00	0,00
1.5	INCENTIVOS AL RENDIMIENTO	14.004,00	100,00	14.104,00	21.703,82	21.703,82	-7.599,82	21.703,82	0,00
1.5.0	PRODUCTIVIDAD	0,00	100,00	100,00	21.064,82	21.064,82	-20.964,82	21.064,82	0,00
1.5.0.00	PRODUCTIVIDAD	0,00	100,00	100,00	21.064,82	21.064,82	-20.964,82	21.064,82	0,00
1.5.1	GRATIFICACIONES	14.004,00	0,00	14.004,00	639,00	639,00	13.365,00	639,00	0,00
1.5.1.00	GRATIFICACIONES	14.004,00	0,00	14.004,00	639,00	639,00	13.365,00	639,00	0,00
1.6	CUOTAS, PRESTACIONES Y GASTOS SOCIALES A CARGO DEL EMPLEADOR	632.193,00	182.076,23	814.269,23	830.355,23	830.355,23	-16.086,00	830.355,23	0,00
1.6.0	CUOTAS SOCIALES	632.193,00	179.496,23	811.689,23	830.355,23	830.355,23	-18.666,00	830.355,23	0,00





**Información a fecha: 31/12/2023**

**Unidad monetaria: Euros**

**Clasificación Orgánica 1201 HACIENDA, GOBERNANZA PÚBLICA, SOCIEDAD DIGITAL Y PORTAVOCÍA DEL GOBIERNO / SECRETARÍA GENERAL TÉCNICA**

**Clasificación Funcional 9111 ACTUACIONES DE CARACTER GENERAL / SERVICIOS DE CARÁCTER GENERAL / SERVICIOS DE CARÁCTER GENERAL / SERVICIOS DE CARÁCTER GENERAL Y ATENCIÓN AL CIUDADANO**

Clasificación Económica	Denominación	Presupuesto Inicial	Modificaciones de Crédito	Crédito Definitivo	Gastos Comprometidos	Obligaciones Reconocidas	Remanentes de Crédito	Pagos	Obligaciones Ptes. de Pago
1.6.0.00	SEGURIDAD SOCIAL	632.193,00	179.496,23	811.689,23	830.355,23	830.355,23	-18.666,00	830.355,23	0,00
1.6.2	GASTOS SOCIALES DE FUNCIONARIOS Y PERSONAL NO LABORAL	0,00	2.580,00	2.580,00	0,00	0,00	2.580,00	0,00	0,00
1.6.2.00	FORMACIÓN Y PERFECCIONAMIENTO DE PERSONAL	0,00	2.580,00	2.580,00	0,00	0,00	2.580,00	0,00	0,00
2	GASTOS EN BIENES CORRIENTES Y SERVICIOS	1.591.500,00	160.067,08	1.751.567,08	1.607.504,39	1.200.174,52	551.392,56	971.074,61	229.099,91
2.0	ARRENDAMIENTOS Y CANONES	1.000,00	0,00	1.000,00	0,00	0,00	1.000,00	0,00	0,00
2.0.2	EDIFICIOS Y OTRAS CONSTRUCCIONES	250,00	0,00	250,00	0,00	0,00	250,00	0,00	0,00
2.0.2.00	EDIFICIOS Y OTRAS CONSTRUCCIONES	250,00	0,00	250,00	0,00	0,00	250,00	0,00	0,00
2.0.3	MAQUINARIA, INSTALACION Y UTILLAJE	500,00	0,00	500,00	0,00	0,00	500,00	0,00	0,00
2.0.3.00	MAQUINARIA,INSTALACIONES Y UTILLAJE	500,00	0,00	500,00	0,00	0,00	500,00	0,00	0,00
2.0.9	CÁNONES	250,00	0,00	250,00	0,00	0,00	250,00	0,00	0,00
2.0.9.00	CÁNONES	250,00	0,00	250,00	0,00	0,00	250,00	0,00	0,00
2.1	REPARACIONES, MANTENIMIENTO Y CONSERVACION	160.000,00	21.832,90	181.832,90	114.603,83	112.085,19	69.747,71	81.847,13	30.238,06
2.1.0	TERRENOS Y BIENES NATURALES	10.000,00	0,00	10.000,00	4.421,71	4.421,69	5.578,31	4.041,35	380,34
2.1.0.00	INMOVILIZADO PROPIO	10.000,00	0,00	10.000,00	4.421,71	4.421,69	5.578,31	4.041,35	380,34
2.1.2	EDIFICIOS Y OTRAS CONSTRUCCIONES	40.000,00	500,00	40.500,00	12.234,50	12.234,50	28.265,50	9.992,25	2.242,25
2.1.2.00	INMOVILIZADO PROPIO	40.000,00	0,00	40.000,00	12.234,50	12.234,50	27.765,50	9.992,25	2.242,25
2.1.2.01	INMOVILIZADO ARRENDADO	0,00	500,00	500,00	0,00	0,00	500,00	0,00	0,00
2.1.3	MAQUINARIA, INSTALACION Y UTILLAJE	100.000,00	20.696,67	120.696,67	89.928,55	87.409,93	33.286,74	59.851,29	27.558,64
2.1.3.00	INMOVILIZADO PROPIO	100.000,00	20.696,67	120.696,67	89.928,55	87.409,93	33.286,74	59.851,29	27.558,64
2.1.4	ELEMENTOS DE TRANSPORTE	2.000,00	0,00	2.000,00	537,54	537,54	1.462,46	480,71	56,83
2.1.4.00	INMOVILIZADO PROPIO	2.000,00	0,00	2.000,00	537,54	537,54	1.462,46	480,71	56,83
2.1.5	MOBILIARIO Y ENSERES	6.000,00	636,23	6.636,23	7.481,53	7.481,53	-845,30	7.481,53	0,00
2.1.5.00	INMOVILIZADO PROPIO	6.000,00	636,23	6.636,23	7.481,53	7.481,53	-845,30	7.481,53	0,00
2.1.6	EQUIPOS PARA PROCESO DE INFORMACION	1.000,00	0,00	1.000,00	0,00	0,00	1.000,00	0,00	0,00
2.1.6.00	INMOVILIZADO PROPIO	1.000,00	0,00	1.000,00	0,00	0,00	1.000,00	0,00	0,00
2.1.9	OTRO INMOVILIZADO MATERIAL	1.000,00	0,00	1.000,00	0,00	0,00	1.000,00	0,00	0,00
2.1.9.00	INMOVILIZADO PROPIO	1.000,00	0,00	1.000,00	0,00	0,00	1.000,00	0,00	0,00
2.2	MATERIAL, SUMINISTROS Y OTROS	1.392.500,00	127.716,20	1.520.216,20	1.479.205,00	1.074.393,77	445.822,43	878.232,60	196.161,17
2.2.0	MATERIAL DE OFICINA	62.000,00	4.505,00	66.505,00	44.178,07	35.832,07	30.672,93	34.457,47	1.374,60
2.2.0.00	ORDINARIO NO INVENTARIABLE	50.000,00	0,00	50.000,00	19.821,34	11.475,34	38.524,66	10.360,36	1.114,98
2.2.0.01	PRENSA, REVISTAS, LIBROS Y OTRAS PUBLICACIONES	6.000,00	4.505,00	10.505,00	24.356,73	24.356,73	-13.851,73	24.097,11	259,62
2.2.0.02	MATERIAL INFORMATICO NO INVENTARIABLE	6.000,00	0,00	6.000,00	0,00	0,00	6.000,00	0,00	0,00
2.2.1	SUMINISTROS	447.000,00	28.423,44	475.423,44	567.230,74	203.349,43	272.074,01	179.310,14	24.039,29



Información a fecha: 31/12/2023

Unidad monetaria: Euros

Clasificación Orgánica 1201 HACIENDA, GOBERNANZA PÚBLICA, SOCIEDAD DIGITAL Y PORTAVOCÍA DEL GOBIERNO / SECRETARÍA GENERAL TÉCNICA

Clasificación Funcional 9111 ACTUACIONES DE CARACTER GENERAL / SERVICIOS DE CARÁCTER GENERAL / SERVICIOS DE CARÁCTER GENERAL / SERVICIOS DE CARÁCTER GENERAL Y ATENCIÓN AL CIUDADANO

Clasificación Económica	Denominación	Presupuesto Inicial	Modificaciones de Crédito	Crédito Definitivo	Gastos Comprometidos	Obligaciones Reconocidas	Remanentes de Crédito	Pagos	Obligaciones Ptes. de Pago
2.2.1.00	ENERGIA ELECTRICA	350.000,00	26.992,78	376.992,78	512.162,18	160.601,08	216.391,70	141.445,98	19.155,10
2.2.1.01	AGUA	5.000,00	0,00	5.000,00	478,72	478,72	4.521,28	386,33	92,39
2.2.1.02	GAS	40.000,00	0,00	40.000,00	19.949,09	11.806,48	28.193,52	10.913,32	893,16
2.2.1.04	VESTUARIO	12.000,00	0,00	12.000,00	12.284,01	12.284,01	-284,01	11.976,68	307,33
2.2.1.07	MATERIALES ESPECIALES	20.000,00	0,00	20.000,00	10.311,76	6.134,16	13.865,84	4.938,09	1.196,07
2.2.1.23	CALZADO	5.000,00	0,00	5.000,00	1.919,78	1.919,78	3.080,22	1.865,18	54,60
2.2.1.99	OTROS SUMINISTROS	15.000,00	1.430,66	16.430,66	10.125,20	10.125,20	6.305,46	7.784,56	2.340,64
2.2.2	COMUNICACIONES	50.000,00	80,00	50.080,00	43.057,52	35.808,87	14.271,13	32.958,64	2.850,23
2.2.2.01	POSTALES	50.000,00	80,00	50.080,00	43.057,52	35.808,87	14.271,13	32.958,64	2.850,23
2.2.3	TRANSPORTES	6.000,00	1.000,00	7.000,00	16.496,98	16.496,98	-9.496,98	11.154,68	5.342,30
2.2.3.00	TRANSPORTES	6.000,00	1.000,00	7.000,00	16.496,98	16.496,98	-9.496,98	11.154,68	5.342,30
2.2.5	TRIBUTOS	5.500,00	0,00	5.500,00	1.188,16	1.188,16	4.311,84	1.105,80	82,36
2.2.5.00	LOCALES	4.000,00	0,00	4.000,00	892,40	892,40	3.107,60	848,90	43,50
2.2.5.01	AUTONOMICAS	1.500,00	0,00	1.500,00	295,76	295,76	1.204,24	256,90	38,86
2.2.6	GASTOS DIVERSOS	37.000,00	55.309,18	92.309,18	15.437,83	15.437,83	76.871,35	15.003,44	434,39
2.2.6.01	ATENCIONES PROTOCOLARIAS Y REPRESENTATIVAS	15.000,00	12.000,00	27.000,00	14.300,43	14.300,43	12.699,57	13.866,04	434,39
2.2.6.02	PUBLICIDAD Y PROPAGANDA	2.000,00	0,00	2.000,00	0,00	0,00	2.000,00	0,00	0,00
2.2.6.06	REUNIONES, CONFERENCIAS Y CURSOS	12.000,00	1.054,70	13.054,70	0,00	0,00	13.054,70	0,00	0,00
2.2.6.07	FERIAS Y EXPOSICIONES	0,00	30.000,00	30.000,00	0,00	0,00	30.000,00	0,00	0,00
2.2.6.12	RECLAMACIONES CONSEJO TRANSPARENCIA	0,00	12.254,48	12.254,48	0,00	0,00	12.254,48	0,00	0,00
2.2.6.16	CONSEJO DE TRANSPARENCIA Y BUEN GOBIERNO	5.000,00	0,00	5.000,00	0,00	0,00	5.000,00	0,00	0,00
2.2.6.99	OTROS	3.000,00	0,00	3.000,00	1.137,40	1.137,40	1.862,60	1.137,40	0,00
2.2.7	TRABAJOS REALIZADOS POR OTRAS EMPRESAS	785.000,00	38.398,58	823.398,58	791.615,70	766.280,43	57.118,15	604.242,43	162.038,00
2.2.7.00	LIMPIEZA Y ASEO	160.000,00	0,00	160.000,00	182.463,20	181.742,82	-21.742,82	153.052,24	28.690,58
2.2.7.01	SEGURIDAD	300.000,00	0,00	300.000,00	307.849,21	283.234,32	16.765,68	208.223,71	75.010,61
2.2.7.03	POSTALES	5.000,00	0,00	5.000,00	524,49	524,49	4.475,51	444,78	79,71
2.2.7.05	PROCESOS ELECTORALES	250.000,00	0,00	250.000,00	246.974,88	246.974,88	3.025,12	215.166,00	31.808,88
2.2.7.06	ESTUDIOS Y TRABAJOS TÉCNICOS	30.000,00	38.398,58	68.398,58	43.127,38	43.127,38	25.271,20	18.234,78	24.892,60
2.2.7.07	SERVICIOS DE CARACTER INFORMÁTICO	30.000,00	0,00	30.000,00	0,00	0,00	30.000,00	0,00	0,00
2.2.7.99	OTROS	10.000,00	0,00	10.000,00	10.676,54	10.676,54	-676,54	9.120,92	1.555,62
2.3	INDEMNIZACION POR RAZON DEL SERVICIO	38.000,00	10.517,98	48.517,98	13.695,56	13.695,56	34.822,42	10.994,88	2.700,68
2.3.0	DIETAS	20.000,00	513,40	20.513,40	4.898,55	4.898,55	15.614,85	4.008,99	889,56
2.3.0.00	DIETAS	20.000,00	513,40	20.513,40	4.898,55	4.898,55	15.614,85	4.008,99	889,56



Información a fecha: 31/12/2023

Unidad monetaria: Euros

Clasificación Orgánica 1201 HACIENDA, GOBERNANZA PÚBLICA, SOCIEDAD DIGITAL Y PORTAVOCÍA DEL GOBIERNO / SECRETARÍA GENERAL TÉCNICA

Clasificación Funcional 9111 ACTUACIONES DE CARACTER GENERAL / SERVICIOS DE CARÁCTER GENERAL / SERVICIOS DE CARÁCTER GENERAL / SERVICIOS DE CARÁCTER GENERAL Y ATENCIÓN AL CIUDADANO

Clasificación Económica	Denominación	Presupuesto Inicial	Modificaciones de Crédito	Crédito Definitivo	Gastos Comprometidos	Obligaciones Reconocidas	Remanentes de Crédito	Pagos	Obligaciones Ptes. de Pago
2.3.1	LOCOMOCIÓN	15.000,00	211,58	15.211,58	8.282,01	8.282,01	6.929,57	6.625,89	1.656,12
2.3.1.00	LOCOMOCIÓN	15.000,00	211,58	15.211,58	8.282,01	8.282,01	6.929,57	6.625,89	1.656,12
2.3.3	OTRAS INDEMNIZACIONES	3.000,00	9.793,00	12.793,00	515,00	515,00	12.278,00	360,00	155,00
2.3.3.00	OTRAS INDEMNIZACIONES	3.000,00	9.793,00	12.793,00	515,00	515,00	12.278,00	360,00	155,00
4	TRANSFERENCIAS CORRIENTES	350.000,00	90.000,00	440.000,00	157.352,12	157.352,12	282.647,88	79.080,64	78.271,48
4.8	A FAMILIAS E INSTITUCIONES SIN FINES DE LUCRO	350.000,00	90.000,00	440.000,00	157.352,12	157.352,12	282.647,88	79.080,64	78.271,48
4.8.0	A FAMILIAS E INSTITUCIONES SIN ANIMO DE LUCRO	0,00	90.000,00	90.000,00	0,00	0,00	90.000,00	0,00	0,00
4.8.0.00	A FAMILIAS E INSTITUCIONES SIN ANIMO DE LUCRO	0,00	90.000,00	90.000,00	0,00	0,00	90.000,00	0,00	0,00
4.8.5	X	350.000,00	0,00	350.000,00	157.352,12	157.352,12	192.647,88	79.080,64	78.271,48
4.8.5.00	SUBVENCIONES CANDIDATURAS ELECCIONES PARLAMENTO	350.000,00	0,00	350.000,00	157.352,12	157.352,12	192.647,88	79.080,64	78.271,48
6	INVERSIONES REALES	4.275.000,00	-3.390.113,76	884.886,24	804.887,17	801.983,17	82.903,07	779.966,01	22.017,16
6.2	INVERSION NUEVAASOCIADAAL FUNCIONAMIENTO OPERATIVO DE LOS SERVICIOS	3.585.000,00	-3.446.000,00	139.000,00	758.123,10	758.123,10	-619.123,10	752.110,61	6.012,49
6.2.2	EDIFICIOS Y OTRAS CONSTRUCCIONES	7.500,00	0,00	7.500,00	0,00	0,00	7.500,00	0,00	0,00
6.2.2.01	CONSTRUCCION	7.500,00	0,00	7.500,00	0,00	0,00	7.500,00	0,00	0,00
6.2.3	MAQUINARIA, INSTALACIONES Y UTILLAJE	27.500,00	1.000,00	28.500,00	5.953,95	5.953,95	22.546,05	5.953,95	0,00
6.2.3.00	ADQUISICION	10.000,00	1.000,00	11.000,00	4.879,38	4.879,38	6.120,62	4.879,38	0,00
6.2.3.01	CONSTRUCCION	7.500,00	0,00	7.500,00	1.074,57	1.074,57	6.425,43	1.074,57	0,00
6.2.3.04	EFICIENCIA ENERGETICA	10.000,00	0,00	10.000,00	0,00	0,00	10.000,00	0,00	0,00
6.2.5	MOBILIARIO Y ENSERES	10.000,00	5.000,00	15.000,00	752.169,15	752.169,15	-737.169,15	746.156,66	6.012,49
6.2.5.00	ADQUISICION	10.000,00	5.000,00	15.000,00	752.169,15	752.169,15	-737.169,15	746.156,66	6.012,49
6.2.6	EQUIPOS PARA PROCESOS DE INFORMACION	100.000,00	-12.000,00	88.000,00	0,00	0,00	88.000,00	0,00	0,00
6.2.6.00	ADQUISICION	100.000,00	-12.000,00	88.000,00	0,00	0,00	88.000,00	0,00	0,00
6.2.7	PROYECTOS COMPLEJOS	3.440.000,00	-3.440.000,00	0,00	0,00	0,00	0,00	0,00	0,00
6.2.7.04	PLAN DE TRANSFORMACIÓN DE LARIOJA	3.440.000,00	-3.440.000,00	0,00	0,00	0,00	0,00	0,00	0,00
6.3	INVERSION DE REPOSICION ASOCIADAAL FUNCION. OPERAT. DE LOS SERVICIOS	610.000,00	-68.670,81	541.329,19	34.603,57	34.603,57	506.725,62	27.855,40	6.748,17
6.3.2	EDIFICIOS Y OTRAS CONSTRUCCIONES	260.000,00	-74.452,28	185.547,72	22.911,97	22.911,97	162.635,75	18.891,14	4.020,83
6.3.2.00	ADQUISICION	100.000,00	11.547,72	111.547,72	4.287,03	4.287,03	107.260,69	266,20	4.020,83
6.3.2.01	CONSTRUCCION	150.000,00	-86.000,00	64.000,00	18.044,14	18.044,14	45.955,86	18.044,14	0,00
6.3.2.03	INCORPORACION DE BIENES Y SERVICIOS	10.000,00	0,00	10.000,00	580,80	580,80	9.419,20	580,80	0,00
6.3.3	MAQUINARIA, INSTALACIONES Y UTILLAJE	0,00	4.895,33	4.895,33	11.122,90	11.122,90	-6.227,57	8.395,56	2.727,34
6.3.3.00	ADQUISICION	0,00	4.895,33	4.895,33	11.122,90	11.122,90	-6.227,57	8.395,56	2.727,34
6.3.5	MOBILIARIO Y ENSERES	320.000,00	886,14	320.886,14	568,70	568,70	320.317,44	568,70	0,00
6.3.5.00	ADQUISICION	320.000,00	886,14	320.886,14	568,70	568,70	320.317,44	568,70	0,00



**Gobierno  
de La  
Rioja**

**Hacienda Gob.Pub. S.D. y P.G.**

**Ejercicio: 2023**

**SICAP - Sistema de Información Contable**

**ESTADO DE LIQUIDACIÓN DEL PRESUPUESTO / I. LIQUIDACIÓN DEL PRESUPUESTO DE GASTOS**

**Página 326**

**Información a fecha: 31/12/2023**

**Unidad monetaria: Euros**

**Clasificación Orgánica 1201 HACIENDA, GOBERNANZA PÚBLICA, SOCIEDAD DIGITAL Y PORTAVOCÍA DEL GOBIERNO / SECRETARÍA GENERAL TÉCNICA**

**Clasificación Funcional 9111 ACTUACIONES DE CARACTER GENERAL / SERVICIOS DE CARÁCTER GENERAL / SERVICIOS DE CARÁCTER GENERAL / SERVICIOS DE CARÁCTER GENERAL Y ATENCIÓN AL CIUDADANO**

Clasificación Económica	Denominación	Presupuesto Inicial	Modificaciones de Crédito	Crédito Definitivo	Gastos Comprometidos	Obligaciones Reconocidas	Remanentes de Crédito	Pagos	Obligaciones Pdtes. de Pago
6.3.9	OTROS ACTIVOS MATERIALES	30.000,00	0,00	30.000,00	0,00	0,00	30.000,00	0,00	0,00
6.3.9.00	ADQUISICION	30.000,00	0,00	30.000,00	0,00	0,00	30.000,00	0,00	0,00
6.4	GASTOS DE INVERSIONES DE CARACTER INMATERIAL.	80.000,00	124.557,05	204.557,05	12.160,50	9.256,50	195.300,55	0,00	9.256,50
6.4.4	APLICACIONES INFORMATICAS	80.000,00	124.557,05	204.557,05	12.160,50	9.256,50	195.300,55	0,00	9.256,50
6.4.4.00	ADQUISICION	0,00	124.557,05	124.557,05	12.160,50	9.256,50	115.300,55	0,00	9.256,50
6.4.4.03	INCORPORACION DE BIENES Y SERVICIOS	80.000,00	0,00	80.000,00	0,00	0,00	80.000,00	0,00	0,00
<b>Total Orgánico / Funcional</b>	<b>1201 / 9111</b>	<b>9.376.379,00</b>	<b>-1.919.778,92</b>	<b>7.456.600,08</b>	<b>6.464.471,37</b>	<b>6.054.237,50</b>	<b>1.402.362,58</b>	<b>5.724.848,95</b>	<b>329.388,55</b>



Información a fecha: 31/12/2023

Unidad monetaria: Euros

Clasificación Orgánica 1201 HACIENDA, GOBERNANZA PÚBLICA, SOCIEDAD DIGITAL Y PORTAVOCÍA DEL GOBIERNO / SECRETARÍA GENERAL TÉCNICA

Clasificación Funcional 9211 ACTUACIONES DE CARACTER GENERAL / ADMINISTRACIÓN FINANCIERA Y TRIBUTARIA / SERVICIOS DE HACIENDA PÚBLICA / ADMINISTRACIÓN DEL PATRIMONIO Y COORDINACIÓN DE LA CONTRATACIÓN

Clasificación Económica	Denominación	Presupuesto Inicial	Modificaciones de Crédito	Crédito Definitivo	Gastos Comprometidos	Obligaciones Reconocidas	Remanentes de Crédito	Pagos	Obligaciones Pdtes. de Pago
1	GASTOS DE PERSONAL	2.298.562,00	0,00	2.298.562,00	2.192.098,79	2.192.098,79	106.463,21	2.192.098,79	0,00
1.2	FUNCIONARIOS	1.838.935,00	0,00	1.838.935,00	1.659.338,65	1.659.338,65	179.596,35	1.659.338,65	0,00
1.2.0	RETRIBUCIONES BÁSICAS	816.738,00	0,00	816.738,00	824.022,61	824.022,61	-7.284,61	824.022,61	0,00
1.2.0.00	SUELDO Y PAGAS EXTRAORDINARIAS	720.631,00	0,00	720.631,00	719.970,54	719.970,54	660,46	719.970,54	0,00
1.2.0.05	TRIENIOS	96.107,00	0,00	96.107,00	104.052,07	104.052,07	-7.945,07	104.052,07	0,00
1.2.1	RETRIBUCIONES COMPLEMENTARIAS	1.022.197,00	0,00	1.022.197,00	835.316,04	835.316,04	186.880,96	835.316,04	0,00
1.2.1.00	COMPLEMENTO DE DESTINO	367.454,00	0,00	367.454,00	286.081,24	286.081,24	81.372,76	286.081,24	0,00
1.2.1.01	COMPLEMENTO ESPECÍFICO	654.743,00	0,00	654.743,00	515.826,23	515.826,23	138.916,77	515.826,23	0,00
1.2.1.04	OTRAS REMUNERACIONES	0,00	0,00	0,00	33.408,57	33.408,57	-33.408,57	33.408,57	0,00
1.3	LABORALES	63.425,00	0,00	63.425,00	60.750,05	60.750,05	2.674,95	60.750,05	0,00
1.3.0	LABORAL FIJO	62.229,00	0,00	62.229,00	0,00	0,00	62.229,00	0,00	0,00
1.3.0.00	RETRIBUCIONES BÁSICAS	31.613,00	0,00	31.613,00	0,00	0,00	31.613,00	0,00	0,00
1.3.0.01	OTRAS REMUNERACIONES	30.616,00	0,00	30.616,00	0,00	0,00	30.616,00	0,00	0,00
1.3.1	LABORAL TEMPORAL	1.196,00	0,00	1.196,00	60.750,05	60.750,05	-59.554,05	60.750,05	0,00
1.3.1.00	RETRIBUCIONES BÁSICAS	598,00	0,00	598,00	32.014,21	32.014,21	-31.416,21	32.014,21	0,00
1.3.1.01	OTRAS REMUNERACIONES	598,00	0,00	598,00	28.735,84	28.735,84	-28.137,84	28.735,84	0,00
1.5	INCENTIVOS AL RENDIMIENTO	0,00	0,00	0,00	6.474,78	6.474,78	-6.474,78	6.474,78	0,00
1.5.0	PRODUCTIVIDAD	0,00	0,00	0,00	6.474,78	6.474,78	-6.474,78	6.474,78	0,00
1.5.0.00	PRODUCTIVIDAD	0,00	0,00	0,00	6.474,78	6.474,78	-6.474,78	6.474,78	0,00
1.6	CUOTAS, PRESTACIONES Y GASTOS SOCIALES A CARGO DEL EMPLEADOR	396.202,00	0,00	396.202,00	465.535,31	465.535,31	-69.333,31	465.535,31	0,00
1.6.0	CUOTAS SOCIALES	396.202,00	0,00	396.202,00	465.535,31	465.535,31	-69.333,31	465.535,31	0,00
1.6.0.00	SEGURIDAD SOCIAL	396.202,00	0,00	396.202,00	465.535,31	465.535,31	-69.333,31	465.535,31	0,00
2	GASTOS EN BIENES CORRIENTES Y SERVICIOS	2.112.000,00	0,00	2.112.000,00	1.754.034,22	1.664.054,58	447.945,42	1.583.823,22	80.231,36
2.0	ARRENDAMIENTOS Y CANONES	34.000,00	0,00	34.000,00	16.826,12	16.826,12	17.173,88	7.839,50	8.986,62
2.0.2	EDIFICIOS Y OTRAS CONSTRUCCIONES	10.000,00	0,00	10.000,00	0,00	0,00	10.000,00	0,00	0,00
2.0.2.00	EDIFICIOS Y OTRAS CONSTRUCCIONES	10.000,00	0,00	10.000,00	0,00	0,00	10.000,00	0,00	0,00
2.0.3	MAQUINARIA, INSTALACION Y UTILLAJE	1.000,00	0,00	1.000,00	1.054,42	1.054,42	-54,42	1.054,42	0,00
2.0.3.00	MAQUINARIA,INSTALACIONES Y UTILLAJE	1.000,00	0,00	1.000,00	1.054,42	1.054,42	-54,42	1.054,42	0,00
2.0.9	CÁNONES	23.000,00	0,00	23.000,00	15.771,70	15.771,70	7.228,30	6.785,08	8.986,62
2.0.9.00	CÁNONES	23.000,00	0,00	23.000,00	15.771,70	15.771,70	7.228,30	6.785,08	8.986,62
2.1	REPARACIONES, MANTENIMIENTO Y CONSERVACION	257.000,00	0,00	257.000,00	233.281,00	213.962,11	43.037,89	174.408,68	39.553,43
2.1.0	TERRENOS Y BIENES NATURALES	10.000,00	0,00	10.000,00	7.029,60	7.029,60	2.970,40	4.554,88	2.474,72
2.1.0.00	INMOVILIZADO PROPIO	10.000,00	0,00	10.000,00	7.029,60	7.029,60	2.970,40	4.554,88	2.474,72



**Información a fecha: 31/12/2023**

**Unidad monetaria: Euros**

**Clasificación Orgánica 1201 HACIENDA, GOBERNANZA PÚBLICA, SOCIEDAD DIGITAL Y PORTAVOCÍA DEL GOBIERNO / SECRETARÍA GENERAL TÉCNICA**

**Clasificación Funcional 9211 ACTUACIONES DE CARACTER GENERAL / ADMINISTRACIÓN FINANCIERA Y TRIBUTARIA / SERVICIOS DE HACIENDA PÚBLICA / ADMINISTRACIÓN DEL PATRIMONIO Y COORDINACIÓN DE LA CONTRATACIÓN**

Clasificación Económica	Denominación	Presupuesto Inicial	Modificaciones de Crédito	Crédito Definitivo	Gastos Comprometidos	Obligaciones Reconocidas	Remanentes de Crédito	Pagos	Obligaciones Pktes. de Pago
2.1.2	EDIFICIOS Y OTRAS CONSTRUCCIONES	95.000,00	0,00	95.000,00	60.235,37	60.235,37	34.764,63	44.082,07	16.153,30
2.1.2.00	INMOVILIZADO PROPIO	95.000,00	0,00	95.000,00	60.235,37	60.235,37	34.764,63	44.082,07	16.153,30
2.1.3	MAQUINARIA, INSTALACION Y UTILLAJE	150.000,00	0,00	150.000,00	165.382,63	146.063,74	3.936,26	125.138,33	20.925,41
2.1.3.00	INMOVILIZADO PROPIO	150.000,00	0,00	150.000,00	165.382,63	146.063,74	3.936,26	125.138,33	20.925,41
2.1.4	ELEMENTOS DE TRANSPORTE	1.000,00	0,00	1.000,00	633,40	633,40	366,60	633,40	0,00
2.1.4.00	INMOVILIZADO PROPIO	1.000,00	0,00	1.000,00	633,40	633,40	366,60	633,40	0,00
2.1.5	MOBILIARIO Y ENSERES	1.000,00	0,00	1.000,00	0,00	0,00	1.000,00	0,00	0,00
2.1.5.00	INMOVILIZADO PROPIO	1.000,00	0,00	1.000,00	0,00	0,00	1.000,00	0,00	0,00
2.2	MATERIAL, SUMINISTROS Y OTROS	1.816.000,00	0,00	1.816.000,00	1.503.000,56	1.432.339,81	383.660,19	1.401.325,78	31.014,03
2.2.0	MATERIAL DE OFICINA	5.000,00	0,00	5.000,00	2.456,82	1.830,99	3.169,01	1.417,08	413,91
2.2.0.00	ORDINARIO NO INVENTARIABLE	5.000,00	0,00	5.000,00	2.456,82	1.830,99	3.169,01	1.417,08	413,91
2.2.1	SUMINISTROS	200.000,00	0,00	200.000,00	124.153,04	61.807,89	138.192,11	55.345,54	6.462,35
2.2.1.00	ENERGIA ELECTRICA	120.000,00	0,00	120.000,00	65.728,85	23.253,91	96.746,09	20.651,85	2.602,06
2.2.1.01	AGUA	30.000,00	0,00	30.000,00	22.959,07	22.959,07	7.040,93	20.579,82	2.379,25
2.2.1.02	GAS	35.000,00	0,00	35.000,00	28.260,64	8.390,43	26.609,57	8.390,43	0,00
2.2.1.03	COMBUSTIBLES Y CARBURANTES	5.000,00	0,00	5.000,00	776,13	776,13	4.223,87	0,00	776,13
2.2.1.07	MATERIALES ESPECIALES	5.000,00	0,00	5.000,00	1.226,96	1.226,96	3.773,04	995,90	231,06
2.2.1.99	OTROS SUMINISTROS	5.000,00	0,00	5.000,00	5.201,39	5.201,39	-201,39	4.727,54	473,85
2.2.3	TRANSPORTES	4.000,00	0,00	4.000,00	0,00	0,00	4.000,00	0,00	0,00
2.2.3.00	TRANSPORTES	4.000,00	0,00	4.000,00	0,00	0,00	4.000,00	0,00	0,00
2.2.4	PRIMAS DE SEGUROS	450.000,00	0,00	450.000,00	404.348,23	404.348,23	45.651,77	404.348,23	0,00
2.2.4.00	EDIFICIOS Y LOCALES	270.000,00	0,00	270.000,00	238.923,68	238.923,68	31.076,32	238.923,68	0,00
2.2.4.01	DE VEHICULOS	180.000,00	0,00	180.000,00	165.424,55	165.424,55	14.575,45	165.424,55	0,00
2.2.5	TRIBUTOS	1.012.000,00	0,00	1.012.000,00	911.168,43	911.168,43	100.831,57	891.996,72	19.171,71
2.2.5.00	LOCALES	1.000.000,00	0,00	1.000.000,00	869.569,02	869.569,02	130.430,98	855.725,15	13.843,87
2.2.5.01	AUTONOMICAS	11.000,00	0,00	11.000,00	41.599,41	41.599,41	-30.599,41	36.271,57	5.327,84
2.2.5.02	ESTATALES	1.000,00	0,00	1.000,00	0,00	0,00	1.000,00	0,00	0,00
2.2.6	GASTOS DIVERSOS	44.000,00	0,00	44.000,00	29.327,61	26.813,61	17.186,39	26.704,91	108,70
2.2.6.02	PUBLICIDAD Y PROPAGANDA	500,00	0,00	500,00	0,00	0,00	500,00	0,00	0,00
2.2.6.03	JURÍDICOS, CONTENCIOSOS	3.000,00	0,00	3.000,00	0,00	0,00	3.000,00	0,00	0,00
2.2.6.06	REUNIONES, CONFERENCIAS Y CURSOS	500,00	0,00	500,00	0,00	0,00	500,00	0,00	0,00
2.2.6.12	CONSULTAS AL REGISTRO MERCANTIL	5.000,00	0,00	5.000,00	739,06	739,06	4.260,94	630,36	108,70
2.2.6.14	GASTOS DERIVADOS DE RESOLUCIÓN RECURSO ESPECIAL MATERIA CONTRATACIÓN	25.000,00	0,00	25.000,00	26.764,00	24.250,00	750,00	24.250,00	0,00




Información a fecha: 31/12/2023

Unidad monetaria: Euros

Clasificación Orgánica 1201 HACIENDA, GOBERNANZA PÚBLICA, SOCIEDAD DIGITAL Y PORTAVOCÍA DEL GOBIERNO / SECRETARÍA GENERAL TÉCNICA

Clasificación Funcional 9211 ACTUACIONES DE CARACTER GENERAL / ADMINISTRACIÓN FINANCIERA Y TRIBUTARIA / SERVICIOS DE HACIENDA PÚBLICA / ADMINISTRACIÓN DEL PATRIMONIO Y COORDINACIÓN DE LA CONTRATACIÓN

Clasificación Económica	Denominación	Presupuesto Inicial	Modificaciones de Crédito	Crédito Definitivo	Gastos Comprometidos	Obligaciones Reconocidas	Remanentes de Crédito	Pagos	Obligaciones Pdtes. de Pago
2.2.6.99	OTROS	10.000,00	0,00	10.000,00	1.824,55	1.824,55	8.175,45	1.824,55	0,00
2.2.7	TRABAJOS REALIZADOS POR OTRAS EMPRESAS	101.000,00	0,00	101.000,00	31.546,43	26.370,66	74.629,34	21.513,30	4.857,36
2.2.7.00	LIMPIEZA Y ASEO	6.000,00	0,00	6.000,00	3.916,23	3.916,23	2.083,77	2.751,18	1.165,05
2.2.7.06	ESTUDIOS Y TRABAJOS TÉCNICOS	40.000,00	0,00	40.000,00	7.574,60	7.574,60	32.425,40	7.574,60	0,00
2.2.7.07	SERVICIOS DE CARACTER INFORMÁTICO	50.000,00	0,00	50.000,00	16.996,85	11.821,08	38.178,92	9.114,92	2.706,16
2.2.7.99	OTROS	5.000,00	0,00	5.000,00	3.058,75	3.058,75	1.941,25	2.072,60	986,15
2.3	INDEMNIZACION POR RAZON DEL SERVICIO	5.000,00	0,00	5.000,00	926,54	926,54	4.073,46	249,26	677,28
2.3.0	DIETAS	500,00	0,00	500,00	0,00	0,00	500,00	0,00	0,00
2.3.0.00	DIETAS	500,00	0,00	500,00	0,00	0,00	500,00	0,00	0,00
2.3.1	LOCOMOCIÓN	4.000,00	0,00	4.000,00	551,54	551,54	3.448,46	249,26	302,28
2.3.1.00	LOCOMOCIÓN	4.000,00	0,00	4.000,00	551,54	551,54	3.448,46	249,26	302,28
2.3.3	OTRAS INDEMNIZACIONES	500,00	0,00	500,00	375,00	375,00	125,00	0,00	375,00
2.3.3.00	OTRAS INDEMNIZACIONES	500,00	0,00	500,00	375,00	375,00	125,00	0,00	375,00
3	GASTOS FINANCIEROS	5.000,00	0,00	5.000,00	3.279,44	3.279,44	1.720,56	3.279,44	0,00
3.4	DE DEPOSITOS, FIANZAS Y OTROS	5.000,00	0,00	5.000,00	3.279,44	3.279,44	1.720,56	3.279,44	0,00
3.4.2	INTERESES DE DEMORA	5.000,00	0,00	5.000,00	3.279,44	3.279,44	1.720,56	3.279,44	0,00
3.4.2.00	INTERESES DE DEMORA	5.000,00	0,00	5.000,00	3.279,44	3.279,44	1.720,56	3.279,44	0,00
4	TRANSFERENCIAS CORRIENTES	2.000.000,00	0,00	2.000.000,00	2.000.000,00	2.000.000,00	0,00	2.000.000,00	0,00
4.4	AL RESTO DEL SECTOR PUBLICO DE LA C.A.R.	2.000.000,00	0,00	2.000.000,00	2.000.000,00	2.000.000,00	0,00	2.000.000,00	0,00
4.4.0	A SOCIEDADES PUBLICAS	2.000.000,00	0,00	2.000.000,00	2.000.000,00	2.000.000,00	0,00	2.000.000,00	0,00
4.4.0.00	LA RIOJA 360	2.000.000,00	0,00	2.000.000,00	2.000.000,00	2.000.000,00	0,00	2.000.000,00	0,00
6	INVERSIONES REALES	1.652.725,00	620.064,10	2.272.789,10	2.256.588,67	2.241.679,38	31.109,72	1.892.559,81	349.119,57
6.2	INVERSION NUEVAASOCIADAAL FUNCIONAMIENTO OPERATIVO DE LOS SERVICIOS	40.000,00	0,00	40.000,00	62.623,16	62.623,16	-22.623,16	52.125,87	10.497,29
6.2.2	EDIFICIOS Y OTRAS CONSTRUCCIONES	0,00	0,00	0,00	15.467,14	15.467,14	-15.467,14	4.969,85	10.497,29
6.2.2.00	ADQUISICION	0,00	0,00	0,00	6.234,84	6.234,84	-6.234,84	4.969,85	1.264,99
6.2.2.01	CONSTRUCCION	0,00	0,00	0,00	9.232,30	9.232,30	-9.232,30	0,00	9.232,30
6.2.3	MAQUINARIA, INSTALACIONES Y UTILLAJE	0,00	0,00	0,00	29.051,61	29.051,61	-29.051,61	29.051,61	0,00
6.2.3.00	ADQUISICION	0,00	0,00	0,00	6.292,00	6.292,00	-6.292,00	6.292,00	0,00
6.2.3.01	CONSTRUCCION	0,00	0,00	0,00	22.759,61	22.759,61	-22.759,61	22.759,61	0,00
6.2.4	ELEMENTOS DE TRANSPORTE	40.000,00	0,00	40.000,00	0,00	0,00	40.000,00	0,00	0,00
6.2.4.00	ADQUISICION	40.000,00	0,00	40.000,00	0,00	0,00	40.000,00	0,00	0,00
6.2.6	EQUIPOS PARA PROCESOS DE INFORMACION	0,00	0,00	0,00	18.104,41	18.104,41	-18.104,41	18.104,41	0,00
6.2.6.00	ADQUISICION	0,00	0,00	0,00	18.104,41	18.104,41	-18.104,41	18.104,41	0,00



**Gobierno  
de La  
Rioja**

**Hacienda Gob.Pub. S.D. y P.G.**

**SICAP - Sistema de Información Contable**

**Ejercicio: 2023**

**ESTADO DE LIQUIDACIÓN DEL PRESUPUESTO / I. LIQUIDACIÓN DEL PRESUPUESTO DE GASTOS**

**Página 330**

**Información a fecha: 31/12/2023**

**Unidad monetaria: Euros**

**Clasificación Orgánica 1201 HACIENDA, GOBERNANZA PÚBLICA, SOCIEDAD DIGITAL Y PORTAVOCÍA DEL GOBIERNO / SECRETARÍA GENERAL TÉCNICA**

**Clasificación Funcional 9211 ACTUACIONES DE CARACTER GENERAL / ADMINISTRACIÓN FINANCIERA Y TRIBUTARIA / SERVICIOS DE HACIENDA PÚBLICA / ADMINISTRACIÓN DEL PATRIMONIO Y COORDINACIÓN DE LA CONTRATACIÓN**

Clasificación Económica	Denominación	Presupuesto Inicial	Modificaciones de Crédito	Crédito Definitivo	Gastos Comprometidos	Obligaciones Reconocidas	Remanentes de Crédito	Pagos	Obligaciones Ptes. de Pago
6.2.9	OTROS ACTIVOS MATERIALES	0,00	0,00	0,00	0,00	0,00	0,00	0,00	0,00
6.2.9.00	ADQUISICION	0,00	0,00	0,00	0,00	0,00	0,00	0,00	0,00
6.3	INVERSION DE REPOSICION ASOCIADAAL FUNCION. OPERAT. DE LOS SERVICIOS	1.557.000,00	605.064,10	2.162.064,10	2.159.921,21	2.159.921,18	2.142,92	1.821.298,90	338.622,28
6.3.2	EDIFICIOS Y OTRAS CONSTRUCCIONES	1.530.000,00	433.388,04	1.963.388,04	1.923.977,87	1.923.977,84	39.410,20	1.650.412,38	273.565,46
6.3.2.00	ADQUISICION	0,00	0,00	0,00	14.935,55	14.935,55	-14.935,55	13.764,27	1.171,28
6.3.2.01	CONSTRUCCION	1.530.000,00	433.388,04	1.963.388,04	1.909.042,32	1.909.042,29	54.345,75	1.636.648,11	272.394,18
6.3.2.03	INCORPORACION DE BIENES Y SERVICIOS	0,00	0,00	0,00	0,00	0,00	0,00	0,00	0,00
6.3.3	MAQUINARIA, INSTALACIONES Y UTILLAJE	27.000,00	171.676,06	198.676,06	233.854,27	233.854,27	-35.178,21	168.797,45	65.056,82
6.3.3.00	ADQUISICION	27.000,00	0,00	27.000,00	53.366,89	53.366,89	-26.366,89	4.451,77	48.915,12
6.3.3.01	CONSTRUCCION	0,00	171.676,06	171.676,06	179.470,98	179.470,98	-7.794,92	163.329,28	16.141,70
6.3.3.03	INCORPORACION DE BIENES Y SERVICIOS	0,00	0,00	0,00	1.016,40	1.016,40	-1.016,40	1.016,40	0,00
6.3.5	MOBILIARIO Y ENSERES	0,00	0,00	0,00	2.089,07	2.089,07	-2.089,07	2.089,07	0,00
6.3.5.00	ADQUISICION	0,00	0,00	0,00	2.089,07	2.089,07	-2.089,07	2.089,07	0,00
6.4	GASTOS DE INVERSIONES DE CARACTER INMATERIAL.	55.725,00	15.000,00	70.725,00	34.044,30	19.135,04	51.589,96	19.135,04	0,00
6.4.1	PROPIEDAD INDUSTRIAL	30.000,00	0,00	30.000,00	18.259,48	18.259,48	11.740,52	18.259,48	0,00
6.4.1.03	INCORPORACION DE BIENES Y SERVICIOS	30.000,00	0,00	30.000,00	18.259,48	18.259,48	11.740,52	18.259,48	0,00
6.4.4	APLICACIONES INFORMATICAS	25.725,00	15.000,00	40.725,00	15.784,82	875,56	39.849,44	875,56	0,00
6.4.4.00	ADQUISICION	0,00	0,00	0,00	1.411,08	0,00	0,00	0,00	0,00
6.4.4.03	INCORPORACION DE BIENES Y SERVICIOS	25.725,00	15.000,00	40.725,00	14.373,74	875,56	39.849,44	875,56	0,00
<b>Total Orgánico / Funcional</b>	<b>1201 / 9211</b>	<b>8.068.287,00</b>	<b>620.064,10</b>	<b>8.688.351,10</b>	<b>8.206.001,12</b>	<b>8.101.112,19</b>	<b>587.238,91</b>	<b>7.671.761,26</b>	<b>429.350,93</b>






**Información a fecha: 31/12/2023**

**Unidad monetaria: Euros**

**Clasificación Orgánica 1202 HACIENDA, GOBERNANZA PÚBLICA, SOCIEDAD DIGITAL Y PORTAVOCÍA DEL GOBIERNO / DIRECCIÓN GENERAL DE CONTROL PRESUPUESTARIO**

**Clasificación Funcional 92211 ACTUACIONES DE CARACTER GENERAL / ADMINISTRACIÓN FINANCIERA Y TRIBUTARIA / POLÍTICA ECONÓMICA Y FINANCIERA / PLANIFICACIÓN, PRESUPUESTO Y GESTIÓN FINANCIERA / PLANIFICACIÓN Y PRESUPUESTOS**

Clasificación Económica	Denominación	Presupuesto Inicial	Modificaciones de Crédito	Crédito Definitivo	Gastos Comprometidos	Obligaciones Reconocidas	Remanentes de Crédito	Pagos	Obligaciones Pdes. de Pago
1	GASTOS DE PERSONAL	524.370,00	0,00	524.370,00	496.048,03	496.048,03	28.321,97	496.048,03	0,00
1.0	ALTOS CARGOS	67.190,00	0,00	67.190,00	70.223,65	70.223,65	-3.033,65	70.223,65	0,00
1.0.0	RETRIBUCIONES BÁSICAS Y OTRAS REMUNERACIONES DE ALTOS CARGOS	67.190,00	0,00	67.190,00	70.223,65	70.223,65	-3.033,65	70.223,65	0,00
1.0.0.00	RETRIBUCIONES BÁSICAS	22.741,00	0,00	22.741,00	23.767,45	23.767,45	-1.026,45	23.767,45	0,00
1.0.0.01	OTRAS REMUNERACIONES	44.449,00	0,00	44.449,00	46.456,20	46.456,20	-2.007,20	46.456,20	0,00
1.2	FUNCIONARIOS	374.451,00	0,00	374.451,00	344.277,71	344.277,71	30.173,29	344.277,71	0,00
1.2.0	RETRIBUCIONES BÁSICAS	178.345,00	0,00	178.345,00	160.858,03	160.858,03	17.486,97	160.858,03	0,00
1.2.0.00	SUELDO Y PAGAS EXTRAORDINARIAS	155.631,00	0,00	155.631,00	137.371,96	137.371,96	18.259,04	137.371,96	0,00
1.2.0.05	TRIENIOS	22.714,00	0,00	22.714,00	23.486,07	23.486,07	-772,07	23.486,07	0,00
1.2.1	RETRIBUCIONES COMPLEMENTARIAS	196.106,00	0,00	196.106,00	183.419,68	183.419,68	12.686,32	183.419,68	0,00
1.2.1.00	COMPLEMENTO DE DESTINO	68.085,00	0,00	68.085,00	59.438,23	59.438,23	8.646,77	59.438,23	0,00
1.2.1.01	COMPLEMENTO ESPECÍFICO	126.503,00	0,00	126.503,00	116.424,89	116.424,89	10.078,11	116.424,89	0,00
1.2.1.04	OTRAS REMUNERACIONES	1.518,00	0,00	1.518,00	7.556,56	7.556,56	-6.038,56	7.556,56	0,00
1.5	INCENTIVOS AL RENDIMIENTO	0,00	0,00	0,00	0,00	0,00	0,00	0,00	0,00
1.5.0	PRODUCTIVIDAD	0,00	0,00	0,00	0,00	0,00	0,00	0,00	0,00
1.5.0.00	PRODUCTIVIDAD	0,00	0,00	0,00	0,00	0,00	0,00	0,00	0,00
1.6	CUOTAS, PRESTACIONES Y GASTOS SOCIALES A CARGO DEL EMPLEADOR	82.729,00	0,00	82.729,00	81.546,67	81.546,67	1.182,33	81.546,67	0,00
1.6.0	CUOTAS SOCIALES	82.729,00	0,00	82.729,00	81.546,67	81.546,67	1.182,33	81.546,67	0,00
1.6.0.00	SEGURIDAD SOCIAL	82.729,00	0,00	82.729,00	81.546,67	81.546,67	1.182,33	81.546,67	0,00
2	GASTOS EN BIENES CORRIENTES Y SERVICIOS	32.100,00	0,00	32.100,00	25.139,43	24.583,31	7.516,69	24.469,82	113,49
2.2	MATERIAL, SUMINISTROS Y OTROS	30.000,00	0,00	30.000,00	25.029,88	24.473,76	5.526,24	24.469,82	3,94
2.2.0	MATERIAL DE OFICINA	1.400,00	0,00	1.400,00	1.000,00	443,88	956,12	443,88	0,00
2.2.0.00	ORDINARIO NO INVENTARIABLE	1.200,00	0,00	1.200,00	1.000,00	443,88	756,12	443,88	0,00
2.2.0.01	PRENSA, REVISTAS, LIBROS Y OTRAS PUBLICACIONES	100,00	0,00	100,00	0,00	0,00	100,00	0,00	0,00
2.2.0.02	MATERIAL INFORMÁTICO NO INVENTARIABLE	100,00	0,00	100,00	0,00	0,00	100,00	0,00	0,00
2.2.5	TRIBUTOS	24.000,00	0,00	24.000,00	23.953,68	23.953,68	46,32	23.953,68	0,00
2.2.5.02	ESTATALES	24.000,00	0,00	24.000,00	23.953,68	23.953,68	46,32	23.953,68	0,00
2.2.6	GASTOS DIVERSOS	1.500,00	0,00	1.500,00	76,20	76,20	1.423,80	72,26	3,94
2.2.6.06	REUNIONES, CONFERENCIAS Y CURSOS	1.000,00	0,00	1.000,00	0,00	0,00	1.000,00	0,00	0,00
2.2.6.99	OTROS	500,00	0,00	500,00	76,20	76,20	423,80	72,26	3,94
2.2.7	TRABAJOS REALIZADOS POR OTRAS EMPRESAS	3.100,00	0,00	3.100,00	0,00	0,00	3.100,00	0,00	0,00
2.2.7.06	ESTUDIOS Y TRABAJOS TÉCNICOS	1.000,00	0,00	1.000,00	0,00	0,00	1.000,00	0,00	0,00
2.2.7.07	SERVICIOS DE CARACTER INFORMÁTICO	2.000,00	0,00	2.000,00	0,00	0,00	2.000,00	0,00	0,00



**Gobierno  
de La  
Rioja**

**Hacienda Gob.Pub. S.D. y P.G.**

**Ejercicio: 2023**

**SICAP - Sistema de Información Contable**

**ESTADO DE LIQUIDACIÓN DEL PRESUPUESTO / I. LIQUIDACIÓN DEL PRESUPUESTO DE GASTOS**

**Página 332**

**Información a fecha: 31/12/2023**

**Unidad monetaria: Euros**

**Clasificación Orgánica 1202 HACIENDA, GOBERNANZA PÚBLICA, SOCIEDAD DIGITAL Y PORTAVOCÍA DEL GOBIERNO / DIRECCIÓN GENERAL DE CONTROL PRESUPUESTARIO**

**Clasificación Funcional 92211 ACTUACIONES DE CARACTER GENERAL / ADMINISTRACIÓN FINANCIERA Y TRIBUTARIA / POLÍTICA ECONÓMICA Y FINANCIERA / PLANIFICACIÓN, PRESUPUESTO Y GESTIÓN FINANCIERA / PLANIFICACIÓN Y PRESUPUESTOS**

Clasificación Económica	Denominación	Presupuesto Inicial	Modificaciones de Crédito	Crédito Definitivo	Gastos Comprometidos	Obligaciones Reconocidas	Remanentes de Crédito	Pagos	Obligaciones Ptes. de Pago
2.2.7.99	OTROS	100,00	0,00	100,00	0,00	0,00	100,00	0,00	0,00
2.3	INDEMNIZACION POR RAZON DEL SERVICIO	2.100,00	0,00	2.100,00	109,55	109,55	1.990,45	0,00	109,55
2.3.0	DIETAS	1.000,00	0,00	1.000,00	24,94	24,94	975,06	0,00	24,94
2.3.0.00	DIETAS	1.000,00	0,00	1.000,00	24,94	24,94	975,06	0,00	24,94
2.3.1	LOCOMOCIÓN	1.000,00	0,00	1.000,00	84,61	84,61	915,39	0,00	84,61
2.3.1.00	LOCOMOCIÓN	1.000,00	0,00	1.000,00	84,61	84,61	915,39	0,00	84,61
2.3.3	OTRAS INDEMNIZACIONES	100,00	0,00	100,00	0,00	0,00	100,00	0,00	0,00
2.3.3.00	OTRAS INDEMNIZACIONES	100,00	0,00	100,00	0,00	0,00	100,00	0,00	0,00
6	INVERSIONES REALES	1.000,00	0,00	1.000,00	0,00	0,00	1.000,00	0,00	0,00
6.3	INVERSION DE REPOSICION ASOCIADAAL FUNCION. OPERAT. DE LOS SERVICIOS	1.000,00	0,00	1.000,00	0,00	0,00	1.000,00	0,00	0,00
6.3.5	MOBILIARIO Y ENSERES	1.000,00	0,00	1.000,00	0,00	0,00	1.000,00	0,00	0,00
6.3.5.00	ADQUISICION	1.000,00	0,00	1.000,00	0,00	0,00	1.000,00	0,00	0,00
<b>Total Orgánico / Funcional</b>	<b>1202 / 92211</b>	<b>557.470,00</b>	<b>0,00</b>	<b>557.470,00</b>	<b>521.187,46</b>	<b>520.631,34</b>	<b>36.838,66</b>	<b>520.517,85</b>	<b>113,49</b>



**Información a fecha: 31/12/2023**

**Unidad monetaria: Euros**

**Clasificación Orgánica 1202 HACIENDA, GOBERNANZA PÚBLICA, SOCIEDAD DIGITAL Y PORTAVOCÍA DEL GOBIERNO / DIRECCIÓN GENERAL DE CONTROL PRESUPUESTARIO**

**Clasificación Funcional 92212 ACTUACIONES DE CARACTER GENERAL / ADMINISTRACIÓN FINANCIERA Y TRIBUTARIA / POLÍTICA ECONÓMICA Y FINANCIERA / PLANIFICACIÓN, PRESUPUESTO Y GESTIÓN FINANCIERA / GESTIÓN DE LA DEUDA Y DE LA TESORERÍA**

Clasificación Económica	Denominación	Presupuesto Inicial	Modificaciones de Crédito	Crédito Definitivo	Gastos Comprometidos	Obligaciones Reconocidas	Remanentes de Crédito	Pagos	Obligaciones Ptes. de Pago
1	GASTOS DE PERSONAL	395.287,00	0,00	395.287,00	264.080,93	264.080,93	131.206,07	264.080,93	0,00
1.2	FUNCIONARIOS	316.479,00	0,00	316.479,00	207.405,62	207.405,62	109.073,38	207.405,62	0,00
1.2.0	RETRIBUCIONES BÁSICAS	160.180,00	0,00	160.180,00	111.966,46	111.966,46	48.213,54	111.966,46	0,00
1.2.0.00	SUELDO Y PAGAS EXTRAORDINARIAS	140.512,00	0,00	140.512,00	92.701,91	92.701,91	47.810,09	92.701,91	0,00
1.2.0.05	TRIENIOS	19.668,00	0,00	19.668,00	19.264,55	19.264,55	403,45	19.264,55	0,00
1.2.1	RETRIBUCIONES COMPLEMENTARIAS	156.299,00	0,00	156.299,00	95.439,16	95.439,16	60.859,84	95.439,16	0,00
1.2.1.00	COMPLEMENTO DE DESTINO	58.335,00	0,00	58.335,00	37.124,39	37.124,39	21.210,61	37.124,39	0,00
1.2.1.01	COMPLEMENTO ESPECÍFICO	97.964,00	0,00	97.964,00	52.903,61	52.903,61	45.060,39	52.903,61	0,00
1.2.1.04	OTRAS REMUNERACIONES	0,00	0,00	0,00	5.411,16	5.411,16	-5.411,16	5.411,16	0,00
1.5	INCENTIVOS AL RENDIMIENTO	0,00	0,00	0,00	0,00	0,00	0,00	0,00	0,00
1.5.0	PRODUCTIVIDAD	0,00	0,00	0,00	0,00	0,00	0,00	0,00	0,00
1.5.0.00	PRODUCTIVIDAD	0,00	0,00	0,00	0,00	0,00	0,00	0,00	0,00
1.6	CUOTAS, PRESTACIONES Y GASTOS SOCIALES A CARGO DEL EMPLEADOR	78.808,00	0,00	78.808,00	56.675,31	56.675,31	22.132,69	56.675,31	0,00
1.6.0	CUOTAS SOCIALES	78.808,00	0,00	78.808,00	56.675,31	56.675,31	22.132,69	56.675,31	0,00
1.6.0.00	SEGURIDAD SOCIAL	78.808,00	0,00	78.808,00	56.675,31	56.675,31	22.132,69	56.675,31	0,00
2	GASTOS EN BIENES CORRIENTES Y SERVICIOS	5.000,00	0,00	5.000,00	2.288,71	2.038,71	2.961,29	2.038,71	0,00
2.2	MATERIAL, SUMINISTROS Y OTROS	3.400,00	0,00	3.400,00	2.288,71	2.038,71	1.361,29	2.038,71	0,00
2.2.0	MATERIAL DE OFICINA	700,00	0,00	700,00	250,00	0,00	700,00	0,00	0,00
2.2.0.00	ORDINARIO NO INVENTARIABLE	500,00	0,00	500,00	250,00	0,00	500,00	0,00	0,00
2.2.0.01	PRENSA, REVISTAS, LIBROS Y OTRAS PUBLICACIONES	100,00	0,00	100,00	0,00	0,00	100,00	0,00	0,00
2.2.0.02	MATERIAL INFORMÁTICO NO INVENTARIABLE	100,00	0,00	100,00	0,00	0,00	100,00	0,00	0,00
2.2.6	GASTOS DIVERSOS	1.500,00	0,00	1.500,00	2.038,71	2.038,71	-538,71	2.038,71	0,00
2.2.6.06	REUNIONES, CONFERENCIAS Y CURSOS	500,00	0,00	500,00	0,00	0,00	500,00	0,00	0,00
2.2.6.99	OTROS	1.000,00	0,00	1.000,00	2.038,71	2.038,71	-1.038,71	2.038,71	0,00
2.2.7	TRABAJOS REALIZADOS POR OTRAS EMPRESAS	1.200,00	0,00	1.200,00	0,00	0,00	1.200,00	0,00	0,00
2.2.7.06	ESTUDIOS Y TRABAJOS TÉCNICOS	1.000,00	0,00	1.000,00	0,00	0,00	1.000,00	0,00	0,00
2.2.7.99	OTROS	200,00	0,00	200,00	0,00	0,00	200,00	0,00	0,00
2.3	INDEMNIZACIÓN POR RAZÓN DEL SERVICIO	1.600,00	0,00	1.600,00	0,00	0,00	1.600,00	0,00	0,00
2.3.0	DIETAS	1.000,00	0,00	1.000,00	0,00	0,00	1.000,00	0,00	0,00
2.3.0.00	DIETAS	1.000,00	0,00	1.000,00	0,00	0,00	1.000,00	0,00	0,00
2.3.1	LOCOMOCIÓN	500,00	0,00	500,00	0,00	0,00	500,00	0,00	0,00
2.3.1.00	LOCOMOCIÓN	500,00	0,00	500,00	0,00	0,00	500,00	0,00	0,00
2.3.3	OTRAS INDEMNIZACIONES	100,00	0,00	100,00	0,00	0,00	100,00	0,00	0,00



**Gobierno  
de La  
Rioja**

**Hacienda Gob.Pub. S.D. y P.G.**

**Ejercicio: 2023**

**SICAP - Sistema de Información Contable**

**ESTADO DE LIQUIDACIÓN DEL PRESUPUESTO / I. LIQUIDACIÓN DEL PRESUPUESTO DE GASTOS**

**Página 334**

**Información a fecha: 31/12/2023**

**Unidad monetaria: Euros**

**Clasificación Orgánica 1202 HACIENDA, GOBERNANZA PÚBLICA, SOCIEDAD DIGITAL Y PORTAVOCÍA DEL GOBIERNO / DIRECCIÓN GENERAL DE CONTROL PRESUPUESTARIO**

**Clasificación Funcional 92212 ACTUACIONES DE CARACTER GENERAL / ADMINISTRACIÓN FINANCIERA Y TRIBUTARIA / POLÍTICA ECONÓMICA Y FINANCIERA / PLANIFICACIÓN, PRESUPUESTO Y GESTION FINANCIERA / GESTIÓN DE LA DEUDA Y DE LA TESORERÍA**

Clasificación Económica	Denominación	Presupuesto Inicial	Modificaciones de Crédito	Crédito Definitivo	Gastos Comprometidos	Obligaciones Reconocidas	Remanentes de Crédito	Pagos	Obligaciones Pdes. de Pago
2.3.3.00	OTRAS INDEMNIZACIONES	100,00	0,00	100,00	0,00	0,00	100,00	0,00	0,00
6	INVERSIONES REALES	12.000,00	0,00	12.000,00	0,00	0,00	12.000,00	0,00	0,00
6.2	INVERSION NUEVA ASOCIADA AL FUNCIONAMIENTO OPERATIVO DE LOS SERVICIOS	6.000,00	0,00	6.000,00	0,00	0,00	6.000,00	0,00	0,00
6.2.5	MOBILIARIO Y ENSERES	6.000,00	0,00	6.000,00	0,00	0,00	6.000,00	0,00	0,00
6.2.5.00	ADQUISICION	6.000,00	0,00	6.000,00	0,00	0,00	6.000,00	0,00	0,00
6.3	INVERSION DE REPOSICION ASOCIADA AL FUNCION. OPERAT. DE LOS SERVICIOS	6.000,00	0,00	6.000,00	0,00	0,00	6.000,00	0,00	0,00
6.3.5	MOBILIARIO Y ENSERES	6.000,00	0,00	6.000,00	0,00	0,00	6.000,00	0,00	0,00
6.3.5.00	ADQUISICION	6.000,00	0,00	6.000,00	0,00	0,00	6.000,00	0,00	0,00
<b>Total Orgánico / Funcional</b>	<b>1202 / 92212</b>	<b>412.287,00</b>	<b>0,00</b>	<b>412.287,00</b>	<b>266.369,64</b>	<b>266.119,64</b>	<b>146.167,36</b>	<b>266.119,64</b>	<b>0,00</b>




**Información a fecha: 31/12/2023**

**Unidad monetaria: Euros**

**Clasificación Orgánica 1202 HACIENDA, GOBERNANZA PÚBLICA, SOCIEDAD DIGITAL Y PORTAVOCÍA DEL GOBIERNO / DIRECCIÓN GENERAL DE CONTROL PRESUPUESTARIO**

**Clasificación Funcional 9251 ACTUACIONES DE CARACTER GENERAL / ADMINISTRACIÓN FINANCIERA Y TRIBUTARIA / ESTADÍSTICA / ESTADÍSTICA**

Clasificación Económica	Denominación	Presupuesto Inicial	Modificaciones de Crédito	Crédito Definitivo	Gastos Comprometidos	Obligaciones Reconocidas	Remanentes de Crédito	Pagos	Obligaciones Pdtes. de Pago
1	GASTOS DE PERSONAL	560.941,00	0,00	560.941,00	429.783,53	429.783,53	131.157,47	429.783,53	0,00
1.0	ALTOS CARGOS	63.655,00	0,00	63.655,00	66.707,14	66.707,14	-3.052,14	66.707,14	0,00
1.0.0	RETRIBUCIONES BÁSICAS Y OTRAS REMUNERACIONES DE ALTOS CARGOS	63.655,00	0,00	63.655,00	66.707,14	66.707,14	-3.052,14	66.707,14	0,00
1.0.0.00	RETRIBUCIONES BÁSICAS	22.010,00	0,00	22.010,00	23.065,54	23.065,54	-1.055,54	23.065,54	0,00
1.0.0.01	OTRAS REMUNERACIONES	41.645,00	0,00	41.645,00	43.641,60	43.641,60	-1.996,60	43.641,60	0,00
1.2	FUNCIONARIOS	410.172,00	0,00	410.172,00	268.591,56	268.591,56	141.580,44	268.591,56	0,00
1.2.0	RETRIBUCIONES BÁSICAS	191.586,00	0,00	191.586,00	149.896,15	149.896,15	41.689,85	149.896,15	0,00
1.2.0.00	SUELDO Y PAGAS EXTRAORDINARIAS	178.156,00	0,00	178.156,00	130.440,08	130.440,08	47.715,92	130.440,08	0,00
1.2.0.05	TRIENIOS	13.430,00	0,00	13.430,00	19.456,07	19.456,07	-6.026,07	19.456,07	0,00
1.2.1	RETRIBUCIONES COMPLEMENTARIAS	218.586,00	0,00	218.586,00	118.695,41	118.695,41	99.890,59	118.695,41	0,00
1.2.1.00	COMPLEMENTO DE DESTINO	81.422,00	0,00	81.422,00	46.960,30	46.960,30	34.461,70	46.960,30	0,00
1.2.1.01	COMPLEMENTO ESPECÍFICO	137.164,00	0,00	137.164,00	69.439,93	69.439,93	67.724,07	69.439,93	0,00
1.2.1.04	OTRAS REMUNERACIONES	0,00	0,00	0,00	2.295,18	2.295,18	-2.295,18	2.295,18	0,00
1.5	INCENTIVOS AL RENDIMIENTO	0,00	0,00	0,00	4.793,78	4.793,78	-4.793,78	4.793,78	0,00
1.5.0	PRODUCTIVIDAD	0,00	0,00	0,00	4.793,78	4.793,78	-4.793,78	4.793,78	0,00
1.5.0.00	PRODUCTIVIDAD	0,00	0,00	0,00	4.793,78	4.793,78	-4.793,78	4.793,78	0,00
1.6	CUOTAS, PRESTACIONES Y GASTOS SOCIALES A CARGO DEL EMPLEADOR	87.114,00	0,00	87.114,00	89.691,05	89.691,05	-2.577,05	89.691,05	0,00
1.6.0	CUOTAS SOCIALES	87.114,00	0,00	87.114,00	89.691,05	89.691,05	-2.577,05	89.691,05	0,00
1.6.0.00	SEGURIDAD SOCIAL	87.114,00	0,00	87.114,00	89.691,05	89.691,05	-2.577,05	89.691,05	0,00
2	GASTOS EN BIENES CORRIENTES Y SERVICIOS	56.350,00	0,00	56.350,00	2.178,22	1.928,22	54.421,78	1.595,78	332,44
2.2	MATERIAL, SUMINISTROS Y OTROS	52.050,00	0,00	52.050,00	769,30	519,30	51.530,70	519,30	0,00
2.2.0	MATERIAL DE OFICINA	2.000,00	0,00	2.000,00	313,48	63,48	1.936,52	63,48	0,00
2.2.0.00	ORDINARIO NO INVENTARIABLE	2.000,00	0,00	2.000,00	313,48	63,48	1.936,52	63,48	0,00
2.2.6	GASTOS DIVERSOS	1.850,00	0,00	1.850,00	455,82	455,82	1.394,18	455,82	0,00
2.2.6.06	REUNIONES, CONFERENCIAS Y CURSOS	1.250,00	0,00	1.250,00	0,00	0,00	1.250,00	0,00	0,00
2.2.6.99	OTROS	600,00	0,00	600,00	455,82	455,82	144,18	455,82	0,00
2.2.7	TRABAJOS REALIZADOS POR OTRAS EMPRESAS	48.200,00	0,00	48.200,00	0,00	0,00	48.200,00	0,00	0,00
2.2.7.06	ESTUDIOS Y TRABAJOS TÉCNICOS	48.000,00	0,00	48.000,00	0,00	0,00	48.000,00	0,00	0,00
2.2.7.99	OTROS	200,00	0,00	200,00	0,00	0,00	200,00	0,00	0,00
2.3	INDEMNIZACION POR RAZON DEL SERVICIO	4.300,00	0,00	4.300,00	1.408,92	1.408,92	2.891,08	1.076,48	332,44
2.3.0	DIETAS	2.000,00	0,00	2.000,00	607,68	607,68	1.392,32	557,80	49,88
2.3.0.00	DIETAS	2.000,00	0,00	2.000,00	607,68	607,68	1.392,32	557,80	49,88
2.3.1	LOCOMOCIÓN	2.200,00	0,00	2.200,00	801,24	801,24	1.398,76	518,68	282,56



**Gobierno  
de La  
Rioja**

**Hacienda Gob.Pub. S.D. y P.G.**

**Ejercicio: 2023**

**SICAP - Sistema de Información Contable**

**ESTADO DE LIQUIDACIÓN DEL PRESUPUESTO / I. LIQUIDACIÓN DEL PRESUPUESTO DE GASTOS**

**Página 336**

**Información a fecha: 31/12/2023**

**Unidad monetaria: Euros**

**Clasificación Orgánica 1202 HACIENDA, GOBERNANZA PÚBLICA, SOCIEDAD DIGITAL Y PORTAVOCÍA DEL GOBIERNO / DIRECCIÓN GENERAL DE CONTROL PRESUPUESTARIO**

**Clasificación Funcional 9251 ACTUACIONES DE CARACTER GENERAL / ADMINISTRACIÓN FINANCIERA Y TRIBUTARIA / ESTADÍSTICA / ESTADÍSTICA**

Clasificación Económica	Denominación	Presupuesto Inicial	Modificaciones de Crédito	Crédito Definitivo	Gastos Comprometidos	Obligaciones Reconocidas	Remanentes de Crédito	Pagos	Obligaciones Ptes. de Pago
2.3.1.00	LOCOMOCIÓN	2.200,00	0,00	2.200,00	801,24	801,24	1.398,76	518,68	282,56
2.3.3	OTRAS INDEMNIZACIONES	100,00	0,00	100,00	0,00	0,00	100,00	0,00	0,00
2.3.3.00	OTRAS INDEMNIZACIONES	100,00	0,00	100,00	0,00	0,00	100,00	0,00	0,00
4	TRANSFERENCIAS CORRIENTES	10.000,00	0,00	10.000,00	0,00	0,00	10.000,00	0,00	0,00
4.8	A FAMILIAS E INSTITUCIONES SIN FINES DE LUCRO	10.000,00	0,00	10.000,00	0,00	0,00	10.000,00	0,00	0,00
4.8.0	A FAMILIAS E INSTITUCIONES SIN ANIMO DE LUCRO	10.000,00	0,00	10.000,00	0,00	0,00	10.000,00	0,00	0,00
4.8.0.00	BECAS	10.000,00	0,00	10.000,00	0,00	0,00	10.000,00	0,00	0,00
6	INVERSIONES REALES	250,00	0,00	250,00	0,00	0,00	250,00	0,00	0,00
6.3	INVERSION DE REPOSICION ASOCIADAAL FUNCION. OPERAT. DE LOS SERVICIOS	250,00	0,00	250,00	0,00	0,00	250,00	0,00	0,00
6.3.5	MOBILIARIO Y ENSERES	250,00	0,00	250,00	0,00	0,00	250,00	0,00	0,00
6.3.5.00	ADQUISICION	250,00	0,00	250,00	0,00	0,00	250,00	0,00	0,00
<b>Total Orgánico / Funcional</b>	<b>1202 / 9251</b>	<b>627.541,00</b>	<b>0,00</b>	<b>627.541,00</b>	<b>431.961,75</b>	<b>431.711,75</b>	<b>195.829,25</b>	<b>431.379,31</b>	<b>332,44</b>



**Gobierno  
de La  
Rioja**

**Hacienda Gob.Pub. S.D. y P.G.**

**Ejercicio: 2023**

**SICAP - Sistema de Información Contable**

**ESTADO DE LIQUIDACIÓN DEL PRESUPUESTO / I. LIQUIDACIÓN DEL PRESUPUESTO DE GASTOS**

**Página 337**

**Información a fecha: 31/12/2023**

**Unidad monetaria: Euros**

**Clasificación Orgánica 1202 HACIENDA, GOBERNANZA PÚBLICA, SOCIEDAD DIGITAL Y PORTAVOCÍA DEL GOBIERNO / DIRECCIÓN GENERAL DE CONTROL PRESUPUESTARIO**

**Clasificación Funcional 9291 ACTUACIONES DE CARACTER GENERAL / ADMINISTRACIÓN FINANCIERA Y TRIBUTARIA / FONDO DE CONTINGENCIA / FONDO DE CONTINGENCIA DE EJECUCION PRESUPUESTARIA**

Clasificación Económica	Denominación	Presupuesto Inicial	Modificaciones de Crédito	Crédito Definitivo	Gastos Comprometidos	Obligaciones Reconocidas	Remanentes de Crédito	Pagos	Obligaciones Pdtes. de Pago
5	FONDO DE CONTINGENCIA	482.000,00	-30.000,00	452.000,00	0,00	0,00	452.000,00	0,00	0,00
5.0	FONDO DE CONTINGENCIA	482.000,00	-30.000,00	452.000,00	0,00	0,00	452.000,00	0,00	0,00
5.0.0	FONDO DE CONTINGENCIA DE EJECUCION PRESUPUESTARIA	482.000,00	-30.000,00	452.000,00	0,00	0,00	452.000,00	0,00	0,00
5.0.0.00	FONDO DE CONTINGENCIA DE EJECUCIÓN PRESUPUESTARIA	482.000,00	-30.000,00	452.000,00	0,00	0,00	452.000,00	0,00	0,00
<b>Total Orgánico / Funcional</b>	<b>1202 / 9291</b>	<b>482.000,00</b>	<b>-30.000,00</b>	<b>452.000,00</b>	<b>0,00</b>	<b>0,00</b>	<b>452.000,00</b>	<b>0,00</b>	<b>0,00</b>



**Información a fecha: 31/12/2023**

**Unidad monetaria: Euros**

**Clasificación Orgánica 1203 HACIENDA, GOBERNANZA PÚBLICA, SOCIEDAD DIGITAL Y PORTAVOCÍA DEL GOBIERNO / INTERVENCIÓN GENERAL**

**Clasificación Funcional 9241 ACTUACIONES DE CARACTER GENERAL / ADMINISTRACIÓN FINANCIERA Y TRIBUTARIA / FISCALIZACIÓN Y CONTABILIDAD / CONTROL INTERNO, AUDITORÍA Y CONTABILIDAD**

Clasificación Económica	Denominación	Presupuesto Inicial	Modificaciones de Crédito	Crédito Definitivo	Gastos Comprometidos	Obligaciones Reconocidas	Remanentes de Crédito	Pagos	Obligaciones Pdes. de Pago
1	GASTOS DE PERSONAL	2.586.680,00	0,00	2.586.680,00	2.618.403,35	2.618.403,35	-31.723,35	2.618.403,35	0,00
1.0	ALTOS CARGOS	66.837,00	0,00	66.837,00	45.150,58	45.150,58	21.686,42	45.150,58	0,00
1.0.0	RETRIBUCIONES BÁSICAS Y OTRAS REMUNERACIONES DE ALTOS CARGOS	66.837,00	0,00	66.837,00	45.150,58	45.150,58	21.686,42	45.150,58	0,00
1.0.0.00	RETRIBUCIONES BÁSICAS	22.388,00	0,00	22.388,00	15.178,84	15.178,84	7.209,16	15.178,84	0,00
1.0.0.01	OTRAS REMUNERACIONES	44.449,00	0,00	44.449,00	29.971,74	29.971,74	14.477,26	29.971,74	0,00
1.2	FUNCIONARIOS	2.032.642,00	0,00	2.032.642,00	2.012.951,89	2.012.951,89	19.690,11	2.012.951,89	0,00
1.2.0	RETRIBUCIONES BÁSICAS	963.727,00	0,00	963.727,00	1.005.148,17	1.005.148,17	-41.421,17	1.005.148,17	0,00
1.2.0.00	SUELDO Y PAGAS EXTRAORDINARIAS	827.902,00	0,00	827.902,00	852.174,11	852.174,11	-24.272,11	852.174,11	0,00
1.2.0.05	TRIENIOS	135.825,00	0,00	135.825,00	152.974,06	152.974,06	-17.149,06	152.974,06	0,00
1.2.1	RETRIBUCIONES COMPLEMENTARIAS	1.068.915,00	0,00	1.068.915,00	1.007.803,72	1.007.803,72	61.111,28	1.007.803,72	0,00
1.2.1.00	COMPLEMENTO DE DESTINO	377.525,00	0,00	377.525,00	344.416,74	344.416,74	33.108,26	344.416,74	0,00
1.2.1.01	COMPLEMENTO ESPECÍFICO	689.872,00	0,00	689.872,00	617.767,31	617.767,31	72.104,69	617.767,31	0,00
1.2.1.04	OTRAS REMUNERACIONES	1.518,00	0,00	1.518,00	45.619,67	45.619,67	-44.101,67	45.619,67	0,00
1.3	LABORALES	30.562,00	0,00	30.562,00	33.399,20	33.399,20	-2.837,20	33.399,20	0,00
1.3.0	LABORAL FIJO	29.366,00	0,00	29.366,00	0,00	0,00	29.366,00	0,00	0,00
1.3.0.00	RETRIBUCIONES BÁSICAS	16.551,00	0,00	16.551,00	0,00	0,00	16.551,00	0,00	0,00
1.3.0.01	OTRAS REMUNERACIONES	12.815,00	0,00	12.815,00	0,00	0,00	12.815,00	0,00	0,00
1.3.1	LABORAL TEMPORAL	1.196,00	0,00	1.196,00	33.399,20	33.399,20	-32.203,20	33.399,20	0,00
1.3.1.00	RETRIBUCIONES BÁSICAS	598,00	0,00	598,00	20.496,92	20.496,92	-19.898,92	20.496,92	0,00
1.3.1.01	OTRAS REMUNERACIONES	598,00	0,00	598,00	12.902,28	12.902,28	-12.304,28	12.902,28	0,00
1.5	INCENTIVOS AL RENDIMIENTO	0,00	0,00	0,00	6.626,44	6.626,44	-6.626,44	6.626,44	0,00
1.5.0	PRODUCTIVIDAD	0,00	0,00	0,00	6.626,44	6.626,44	-6.626,44	6.626,44	0,00
1.5.0.00	PRODUCTIVIDAD	0,00	0,00	0,00	6.626,44	6.626,44	-6.626,44	6.626,44	0,00
1.6	CUOTAS, PRESTACIONES Y GASTOS SOCIALES A CARGO DEL EMPLEADOR	456.639,00	0,00	456.639,00	520.275,24	520.275,24	-63.636,24	520.275,24	0,00
1.6.0	CUOTAS SOCIALES	456.639,00	0,00	456.639,00	520.275,24	520.275,24	-63.636,24	520.275,24	0,00
1.6.0.00	SEGURIDAD SOCIAL	456.639,00	0,00	456.639,00	520.275,24	520.275,24	-63.636,24	520.275,24	0,00
2	GASTOS EN BIENES CORRIENTES Y SERVICIOS	517.500,00	0,00	517.500,00	323.393,77	294.921,99	222.578,01	157.632,96	137.289,03
2.2	MATERIAL, SUMINISTROS Y OTROS	510.500,00	0,00	510.500,00	320.919,30	292.447,52	218.052,48	155.158,49	137.289,03
2.2.0	MATERIAL DE OFICINA	8.500,00	0,00	8.500,00	1.268,36	360,38	8.139,62	351,98	8,40
2.2.0.00	ORDINARIO NO INVENTARIABLE	7.500,00	0,00	7.500,00	1.259,96	351,98	7.148,02	351,98	0,00
2.2.0.01	PRENSA, REVISTAS, LIBROS Y OTRAS PUBLICACIONES	500,00	0,00	500,00	0,00	0,00	500,00	0,00	0,00
2.2.0.02	MATERIAL INFORMÁTICO NO INVENTARIABLE	500,00	0,00	500,00	8,40	8,40	491,60	0,00	8,40
2.2.6	GASTOS DIVERSOS	2.000,00	0,00	2.000,00	67,76	67,76	1.932,24	67,76	0,00





Información a fecha: 31/12/2023

Unidad monetaria: Euros

Clasificación Orgánica 1203 HACIENDA, GOBERNANZA PÚBLICA, SOCIEDAD DIGITAL Y PORTAVOCÍA DEL GOBIERNO / INTERVENCIÓN GENERAL

Clasificación Funcional 9241 ACTUACIONES DE CARACTER GENERAL / ADMINISTRACIÓN FINANCIERA Y TRIBUTARIA / FISCALIZACIÓN Y CONTABILIDAD / CONTROL INTERNO, AUDITORÍA Y CONTABILIDAD

Clasificación Económica	Denominación	Presupuesto Inicial	Modificaciones de Crédito	Crédito Definitivo	Gastos Comprometidos	Obligaciones Reconocidas	Remanentes de Crédito	Pagos	Obligaciones Pdes. de Pago
2.2.6.06	REUNIONES, CONFERENCIAS Y CURSOS	2.000,00	0,00	2.000,00	0,00	0,00	2.000,00	0,00	0,00
2.2.6.99	OTROS	0,00	0,00	0,00	67,76	67,76	-67,76	67,76	0,00
2.2.7	TRABAJOS REALIZADOS POR OTRAS EMPRESAS	500.000,00	0,00	500.000,00	319.583,18	292.019,38	207.980,62	154.738,75	137.280,63
2.2.7.06	ESTUDIOS Y TRABAJOS TÉCNICOS	500.000,00	0,00	500.000,00	319.583,18	292.019,38	207.980,62	154.738,75	137.280,63
2.3	INDEMNIZACION POR RAZON DEL SERVICIO	7.000,00	0,00	7.000,00	2.474,47	2.474,47	4.525,53	2.474,47	0,00
2.3.0	DIETAS	3.500,00	0,00	3.500,00	1.420,97	1.420,97	2.079,03	1.420,97	0,00
2.3.0.00	DIETAS	3.500,00	0,00	3.500,00	1.420,97	1.420,97	2.079,03	1.420,97	0,00
2.3.1	LOCOMOCIÓN	3.500,00	0,00	3.500,00	1.053,50	1.053,50	2.446,50	1.053,50	0,00
2.3.1.00	LOCOMOCIÓN	3.500,00	0,00	3.500,00	1.053,50	1.053,50	2.446,50	1.053,50	0,00
6	INVERSIONES REALES	6.000,00	0,00	6.000,00	5.173,62	5.173,62	826,38	3.727,65	1.445,97
6.2	INVERSION NUEVA ASOCIADA AL FUNCIONAMIENTO OPERATIVO DE LOS SERVICIOS	6.000,00	0,00	6.000,00	1.445,97	1.445,97	4.554,03	0,00	1.445,97
6.2.5	MOBILIARIO Y ENSERES	4.500,00	0,00	4.500,00	1.156,78	1.156,78	3.343,22	0,00	1.156,78
6.2.5.00	ADQUISICION	4.500,00	0,00	4.500,00	1.156,78	1.156,78	3.343,22	0,00	1.156,78
6.2.6	EQUIPOS PARA PROCESOS DE INFORMACION	1.500,00	0,00	1.500,00	289,19	289,19	1.210,81	0,00	289,19
6.2.6.00	ADQUISICION	1.500,00	0,00	1.500,00	289,19	289,19	1.210,81	0,00	289,19
6.3	INVERSION DE REPOSICION ASOCIADA AL FUNCION. OPERAT. DE LOS SERVICIOS	0,00	0,00	0,00	3.727,65	3.727,65	-3.727,65	3.727,65	0,00
6.3.5	MOBILIARIO Y ENSERES	0,00	0,00	0,00	3.727,65	3.727,65	-3.727,65	3.727,65	0,00
6.3.5.00	ADQUISICION	0,00	0,00	0,00	3.727,65	3.727,65	-3.727,65	3.727,65	0,00
<b>Total Orgánico / Funcional</b>	<b>1203 / 9241</b>	<b>3.110.180,00</b>	<b>0,00</b>	<b>3.110.180,00</b>	<b>2.946.970,74</b>	<b>2.918.498,96</b>	<b>191.681,04</b>	<b>2.779.763,96</b>	<b>138.735,00</b>



**Información a fecha: 31/12/2023**

**Unidad monetaria: Euros**

**Clasificación Orgánica 1204 HACIENDA, GOBERNANZA PÚBLICA, SOCIEDAD DIGITAL Y PORTAVOCÍA DEL GOBIERNO / DIRECCIÓN GENERAL DE TRIBUTOS**

**Clasificación Funcional 9231 ACTUACIONES DE CARACTER GENERAL / ADMINISTRACIÓN FINANCIERA Y TRIBUTARIA / GESTIÓN DEL SISTEMA TRIBUTARIO / ADMINISTRACIÓN Y GESTIÓN TRIBUTARIA**

Clasificación Económica	Denominación	Presupuesto Inicial	Modificaciones de Crédito	Crédito Definitivo	Gastos Comprometidos	Obligaciones Reconocidas	Remanentes de Crédito	Pagos	Obligaciones Pdes. de Pago
1	GASTOS DE PERSONAL	3.032.738,00	0,00	3.032.738,00	3.091.494,32	3.091.494,32	-58.756,32	3.091.494,32	0,00
1.0	ALTOS CARGOS	67.404,00	0,00	67.404,00	70.393,90	70.393,90	-2.989,90	70.393,90	0,00
1.0.0	RETRIBUCIONES BÁSICAS Y OTRAS REMUNERACIONES DE ALTOS CARGOS	67.404,00	0,00	67.404,00	70.393,90	70.393,90	-2.989,90	70.393,90	0,00
1.0.0.00	RETRIBUCIONES BÁSICAS	22.955,00	0,00	22.955,00	23.812,82	23.812,82	-857,82	23.812,82	0,00
1.0.0.01	OTRAS REMUNERACIONES	44.449,00	0,00	44.449,00	46.581,08	46.581,08	-2.132,08	46.581,08	0,00
1.2	FUNCIONARIOS	2.295.276,00	0,00	2.295.276,00	2.265.576,20	2.265.576,20	29.699,80	2.265.576,20	0,00
1.2.0	RETRIBUCIONES BÁSICAS	1.159.351,00	0,00	1.159.351,00	1.177.041,27	1.177.041,27	-17.690,27	1.177.041,27	0,00
1.2.0.00	SUELDO Y PAGAS EXTRAORDINARIAS	1.031.465,00	0,00	1.031.465,00	1.042.230,44	1.042.230,44	-10.765,44	1.042.230,44	0,00
1.2.0.05	TRIENIOS	127.886,00	0,00	127.886,00	134.810,83	134.810,83	-6.924,83	134.810,83	0,00
1.2.1	RETRIBUCIONES COMPLEMENTARIAS	1.135.925,00	0,00	1.135.925,00	1.088.534,93	1.088.534,93	47.390,07	1.088.534,93	0,00
1.2.1.00	COMPLEMENTO DE DESTINO	435.855,00	0,00	435.855,00	417.714,72	417.714,72	18.140,28	417.714,72	0,00
1.2.1.01	COMPLEMENTO ESPECÍFICO	698.552,00	0,00	698.552,00	631.401,25	631.401,25	67.150,75	631.401,25	0,00
1.2.1.04	OTRAS REMUNERACIONES	1.518,00	0,00	1.518,00	39.418,96	39.418,96	-37.900,96	39.418,96	0,00
1.3	LABORALES	130.156,00	0,00	130.156,00	105.419,43	105.419,43	24.736,57	105.419,43	0,00
1.3.0	LABORAL FIJO	93.960,00	0,00	93.960,00	0,00	0,00	93.960,00	0,00	0,00
1.3.0.00	RETRIBUCIONES BÁSICAS	49.842,00	0,00	49.842,00	0,00	0,00	49.842,00	0,00	0,00
1.3.0.01	OTRAS REMUNERACIONES	44.118,00	0,00	44.118,00	0,00	0,00	44.118,00	0,00	0,00
1.3.1	LABORAL TEMPORAL	36.196,00	0,00	36.196,00	105.419,43	105.419,43	-69.223,43	105.419,43	0,00
1.3.1.00	RETRIBUCIONES BÁSICAS	18.098,00	0,00	18.098,00	60.256,28	60.256,28	-42.158,28	60.256,28	0,00
1.3.1.01	OTRAS REMUNERACIONES	18.098,00	0,00	18.098,00	45.163,15	45.163,15	-27.065,15	45.163,15	0,00
1.5	INCENTIVOS AL RENDIMIENTO	0,00	0,00	0,00	14.133,13	14.133,13	-14.133,13	14.133,13	0,00
1.5.0	PRODUCTIVIDAD	0,00	0,00	0,00	14.133,13	14.133,13	-14.133,13	14.133,13	0,00
1.5.0.00	PRODUCTIVIDAD	0,00	0,00	0,00	14.133,13	14.133,13	-14.133,13	14.133,13	0,00
1.6	CUOTAS, PRESTACIONES Y GASTOS SOCIALES A CARGO DEL EMPLEADOR	539.902,00	0,00	539.902,00	635.971,66	635.971,66	-96.069,66	635.971,66	0,00
1.6.0	CUOTAS SOCIALES	539.902,00	0,00	539.902,00	635.971,66	635.971,66	-96.069,66	635.971,66	0,00
1.6.0.00	SEGURIDAD SOCIAL	539.902,00	0,00	539.902,00	635.971,66	635.971,66	-96.069,66	635.971,66	0,00
2	GASTOS EN BIENES CORRIENTES Y SERVICIOS	7.471.000,00	-370.000,00	7.101.000,00	7.090.415,35	5.237.149,68	1.863.850,32	4.082.141,69	1.155.007,99
2.2	MATERIAL, SUMINISTROS Y OTROS	7.459.000,00	-370.000,00	7.089.000,00	7.085.846,06	5.232.580,39	1.856.419,61	4.078.517,94	1.154.062,45
2.2.0	MATERIAL DE OFICINA	30.000,00	0,00	30.000,00	26.227,62	17.074,58	12.925,42	8.924,38	8.150,20
2.2.0.00	ORDINARIO NO INVENTARIABLE	25.000,00	0,00	25.000,00	23.067,70	13.914,66	11.085,34	7.559,13	6.355,53
2.2.0.01	PRENSA, REVISTAS, LIBROS Y OTRAS PUBLICACIONES	5.000,00	0,00	5.000,00	3.159,92	3.159,92	1.840,08	1.365,25	1.794,67
2.2.1	SUMINISTROS	2.000,00	0,00	2.000,00	1.483,67	1.483,67	516,33	757,67	726,00
2.2.1.99	OTROS SUMINISTROS	2.000,00	0,00	2.000,00	1.483,67	1.483,67	516,33	757,67	726,00



**Información a fecha: 31/12/2023**

**Unidad monetaria: Euros**

**Clasificación Orgánica 1204 HACIENDA, GOBERNANZA PÚBLICA, SOCIEDAD DIGITAL Y PORTAVOCÍA DEL GOBIERNO / DIRECCIÓN GENERAL DE TRIBUTOS**

**Clasificación Funcional 9231 ACTUACIONES DE CARACTER GENERAL / ADMINISTRACIÓN FINANCIERA Y TRIBUTARIA / GESTIÓN DEL SISTEMA TRIBUTARIO / ADMINISTRACIÓN Y GESTIÓN TRIBUTARIA**

Clasificación Económica	Denominación	Presupuesto Inicial	Modificaciones de Crédito	Crédito Definitivo	Gastos Comprometidos	Obligaciones Reconocidas	Remanentes de Crédito	Pagos	Obligaciones Ptes. de Pago
2.2.2	COMUNICACIONES	430.000,00	0,00	430.000,00	667.873,16	603.893,86	-173.893,86	588.873,96	15.019,90
2.2.2.01	POSTALES	430.000,00	0,00	430.000,00	667.873,16	603.893,86	-173.893,86	588.873,96	15.019,90
2.2.3	TRANSPORTES	200,00	0,00	200,00	0,00	0,00	200,00	0,00	0,00
2.2.3.00	TRANSPORTES	200,00	0,00	200,00	0,00	0,00	200,00	0,00	0,00
2.2.6	GASTOS DIVERSOS	1.059.000,00	0,00	1.059.000,00	1.084.806,51	1.066.041,36	-7.041,36	1.014.819,20	51.222,16
2.2.6.03	JURÍDICOS, CONTENCIOSOS	20.000,00	0,00	20.000,00	20.897,61	20.897,61	-897,61	20.897,61	0,00
2.2.6.06	REUNIONES, CONFERENCIAS Y CURSOS	10.000,00	0,00	10.000,00	0,00	0,00	10.000,00	0,00	0,00
2.2.6.13	REMUNERACIÓN AGENTES MEDIADORES	1.028.000,00	0,00	1.028.000,00	1.063.679,87	1.044.914,72	-16.914,72	993.721,65	51.193,07
2.2.6.99	OTROS	1.000,00	0,00	1.000,00	229,03	229,03	770,97	199,94	29,09
2.2.7	TRABAJOS REALIZADOS POR OTRAS EMPRESAS	5.937.800,00	-370.000,00	5.567.800,00	5.305.455,10	3.544.086,92	2.023.713,08	2.465.142,73	1.078.944,19
2.2.7.00	LIMPIEZA Y ASEO	3.300,00	0,00	3.300,00	3.206,50	3.206,50	93,50	3.206,50	0,00
2.2.7.06	ESTUDIOS Y TRABAJOS TÉCNICOS	20.000,00	0,00	20.000,00	0,00	0,00	20.000,00	0,00	0,00
2.2.7.07	SERVICIOS DE CARACTER INFORMÁTICO	550.000,00	0,00	550.000,00	559.554,26	320.603,86	229.396,14	314.328,81	6.275,05
2.2.7.08	SERVICIOS DE GESTIÓN RECAUDATORIA	5.300.000,00	-370.000,00	4.930.000,00	4.710.923,05	3.219.984,16	1.710.015,84	2.147.315,02	1.072.669,14
2.2.7.09	SERVICIOS DE GESTIÓN DE PRESTACIONES	4.500,00	0,00	4.500,00	4.133,25	155,67	4.344,33	155,67	0,00
2.2.7.30	INSPECCIÓN	10.000,00	0,00	10.000,00	27.501,31	0,00	10.000,00	0,00	0,00
2.2.7.31	SERVICIO DE CONTROL DE JUEGO	50.000,00	0,00	50.000,00	0,00	0,00	50.000,00	0,00	0,00
2.2.7.99	OTROS	0,00	0,00	0,00	136,73	136,73	-136,73	136,73	0,00
2.3	INDEMNIZACION POR RAZON DEL SERVICIO	12.000,00	0,00	12.000,00	4.569,29	4.569,29	7.430,71	3.623,75	945,54
2.3.0	DIETAS	2.000,00	0,00	2.000,00	1.008,58	1.008,58	991,42	665,65	342,93
2.3.0.00	DIETAS	2.000,00	0,00	2.000,00	1.008,58	1.008,58	991,42	665,65	342,93
2.3.1	LOCOMOCIÓN	10.000,00	0,00	10.000,00	3.560,71	3.560,71	6.439,29	2.958,10	602,61
2.3.1.00	LOCOMOCIÓN	10.000,00	0,00	10.000,00	3.560,71	3.560,71	6.439,29	2.958,10	602,61
3	GASTOS FINANCIEROS	205.000,00	0,00	205.000,00	88.403,41	88.403,41	116.596,59	88.403,41	0,00
3.4	DE DEPOSITOS, FIANZAS Y OTROS	205.000,00	0,00	205.000,00	88.403,41	88.403,41	116.596,59	88.403,41	0,00
3.4.2	INTERESES DE DEMORA	200.000,00	0,00	200.000,00	88.403,41	88.403,41	111.596,59	88.403,41	0,00
3.4.2.00	INTERESES DE DEMORA	200.000,00	0,00	200.000,00	88.403,41	88.403,41	111.596,59	88.403,41	0,00
3.4.9	OTROS GASTOS FINANCIEROS	5.000,00	0,00	5.000,00	0,00	0,00	5.000,00	0,00	0,00
3.4.9.00	OTROS GASTOS FINANCIEROS	5.000,00	0,00	5.000,00	0,00	0,00	5.000,00	0,00	0,00
4	TRANSFERENCIAS CORRIENTES	15.000,00	0,00	15.000,00	15.000,00	15.000,00	0,00	7.500,00	7.500,00
4.8	A FAMILIAS E INSTITUCIONES SIN FINES DE LUCRO	15.000,00	0,00	15.000,00	15.000,00	15.000,00	0,00	7.500,00	7.500,00
4.8.0	A FAMILIAS E INSTITUCIONES SIN ANIMO DE LUCRO	15.000,00	0,00	15.000,00	15.000,00	15.000,00	0,00	7.500,00	7.500,00
4.8.0.01	A FAMILIAS E INSTITUCIONES SIN FINES DE LUCRO	15.000,00	0,00	15.000,00	15.000,00	15.000,00	0,00	7.500,00	7.500,00



**Gobierno  
de La  
Rioja**

**Hacienda Gob.Pub. S.D. y P.G.**

**Ejercicio: 2023**

**SICAP - Sistema de Información Contable**

**ESTADO DE LIQUIDACIÓN DEL PRESUPUESTO / I. LIQUIDACIÓN DEL PRESUPUESTO DE GASTOS**

**Página 342**

**Información a fecha: 31/12/2023**

**Unidad monetaria: Euros**

**Clasificación Orgánica 1204 HACIENDA, GOBERNANZA PÚBLICA, SOCIEDAD DIGITAL Y PORTAVOCÍA DEL GOBIERNO / DIRECCIÓN GENERAL DE TRIBUTOS**

**Clasificación Funcional 9231 ACTUACIONES DE CARACTER GENERAL / ADMINISTRACIÓN FINANCIERA Y TRIBUTARIA / GESTIÓN DEL SISTEMA TRIBUTARIO / ADMINISTRACIÓN Y GESTIÓN TRIBUTARIA**

Clasificación Económica	Denominación	Presupuesto Inicial	Modificaciones de Crédito	Crédito Definitivo	Gastos Comprometidos	Obligaciones Reconocidas	Remanentes de Crédito	Pagos	Obligaciones Pdes. de Pago
6	INVERSIONES REALES	700.000,00	-284.526,00	415.474,00	415.471,41	322.157,51	93.316,49	132.170,66	189.986,85
6.3	INVERSION DE REPOSICION ASOCIADAAL FUNCION. OPERAT. DE LOS SERVICIOS	0,00	0,00	0,00	641,30	641,30	-641,30	641,30	0,00
6.3.5	MOBILIARIO Y ENSERES	0,00	0,00	0,00	641,30	641,30	-641,30	641,30	0,00
6.3.5.00	ADQUISICION	0,00	0,00	0,00	641,30	641,30	-641,30	641,30	0,00
6.4	GASTOS DE INVERSIONES DE CARACTER INMATERIAL.	700.000,00	-284.526,00	415.474,00	414.830,11	321.516,21	93.957,79	131.529,36	189.986,85
6.4.4	APLICACIONES INFORMATICAS	700.000,00	-284.526,00	415.474,00	414.830,11	321.516,21	93.957,79	131.529,36	189.986,85
6.4.4.03	INCORPORACION DE BIENES Y SERVICIOS	700.000,00	-284.526,00	415.474,00	414.830,11	321.516,21	93.957,79	131.529,36	189.986,85
<b>Total Orgánico / Funcional</b>	<b>1204 / 9231</b>	<b>11.423.738,00</b>	<b>-654.526,00</b>	<b>10.769.212,00</b>	<b>10.700.784,49</b>	<b>8.754.204,92</b>	<b>2.015.007,08</b>	<b>7.401.710,08</b>	<b>1.352.494,84</b>



**Información a fecha: 31/12/2023**

**Unidad monetaria: Euros**

**Clasificación Orgánica 1205 HACIENDA, GOBERNANZA PÚBLICA, SOCIEDAD DIGITAL Y PORTAVOCÍA DEL GOBIERNO / DIRECCIÓN GENERAL DE FONDOS Y RELACIONES CON LA UNIÓN EUROPEA**

**Clasificación Funcional 1411 SERVICIOS PÚBLICOS BÁSICOS / ACCIÓN EXTERIOR / ACCIÓN EXTERIOR / ACCIÓN EXTERIOR**

Clasificación Económica	Denominación	Presupuesto Inicial	Modificaciones de Crédito	Crédito Definitivo	Gastos Comprometidos	Obligaciones Reconocidas	Remanentes de Crédito	Pagos	Obligaciones Pdtes. de Pago
1	GASTOS DE PERSONAL	733.709,00	0,00	733.709,00	897.340,02	897.340,02	-163.631,02	897.340,02	0,00
1.0	ALTOS CARGOS	67.131,00	0,00	67.131,00	77.528,13	77.528,13	-10.397,13	77.528,13	0,00
1.0.0	RETRIBUCIONES BÁSICAS Y OTRAS REMUNERACIONES DE ALTOS CARGOS	67.131,00	0,00	67.131,00	77.528,13	77.528,13	-10.397,13	77.528,13	0,00
1.0.0.00	RETRIBUCIONES BÁSICAS	22.682,00	0,00	22.682,00	25.564,98	25.564,98	-2.882,98	25.564,98	0,00
1.0.0.01	OTRAS REMUNERACIONES	44.449,00	0,00	44.449,00	51.963,15	51.963,15	-7.514,15	51.963,15	0,00
1.2	FUNCIONARIOS	537.775,00	0,00	537.775,00	625.974,07	625.974,07	-88.199,07	625.974,07	0,00
1.2.0	RETRIBUCIONES BÁSICAS	269.313,00	0,00	269.313,00	328.343,79	328.343,79	-59.030,79	328.343,79	0,00
1.2.0.00	SUELDO Y PAGAS EXTRAORDINARIAS	250.075,00	0,00	250.075,00	292.469,11	292.469,11	-42.394,11	292.469,11	0,00
1.2.0.05	TRIENIOS	19.238,00	0,00	19.238,00	35.874,68	35.874,68	-16.636,68	35.874,68	0,00
1.2.1	RETRIBUCIONES COMPLEMENTARIAS	268.462,00	0,00	268.462,00	297.630,28	297.630,28	-29.168,28	297.630,28	0,00
1.2.1.00	COMPLEMENTO DE DESTINO	98.449,00	0,00	98.449,00	111.994,38	111.994,38	-13.545,38	111.994,38	0,00
1.2.1.01	COMPLEMENTO ESPECÍFICO	168.495,00	0,00	168.495,00	178.842,29	178.842,29	-10.347,29	178.842,29	0,00
1.2.1.04	OTRAS REMUNERACIONES	1.518,00	0,00	1.518,00	6.793,61	6.793,61	-5.275,61	6.793,61	0,00
1.5	INCENTIVOS AL RENDIMIENTO	0,00	0,00	0,00	8.293,20	8.293,20	-8.293,20	8.293,20	0,00
1.5.0	PRODUCTIVIDAD	0,00	0,00	0,00	8.293,20	8.293,20	-8.293,20	8.293,20	0,00
1.5.0.00	PRODUCTIVIDAD	0,00	0,00	0,00	8.293,20	8.293,20	-8.293,20	8.293,20	0,00
1.6	CUOTAS, PRESTACIONES Y GASTOS SOCIALES A CARGO DEL EMPLEADOR	128.803,00	0,00	128.803,00	185.544,62	185.544,62	-56.741,62	185.544,62	0,00
1.6.0	CUOTAS SOCIALES	128.803,00	0,00	128.803,00	185.544,62	185.544,62	-56.741,62	185.544,62	0,00
1.6.0.00	SEGURIDAD SOCIAL	128.803,00	0,00	128.803,00	185.544,62	185.544,62	-56.741,62	185.544,62	0,00
2	GASTOS EN BIENES CORRIENTES Y SERVICIOS	499.000,00	0,00	499.000,00	308.964,82	285.104,72	213.895,28	181.706,88	103.397,84
2.2	MATERIAL, SUMINISTROS Y OTROS	476.000,00	0,00	476.000,00	296.278,17	272.418,07	203.581,93	169.884,66	102.533,41
2.2.0	MATERIAL DE OFICINA	3.000,00	0,00	3.000,00	1.164,56	403,31	2.596,69	403,31	0,00
2.2.0.00	ORDINARIO NO INVENTARIABLE	2.000,00	0,00	2.000,00	1.164,56	403,31	1.596,69	403,31	0,00
2.2.0.02	MATERIAL INFORMATICO NO INVENTARIABLE	1.000,00	0,00	1.000,00	0,00	0,00	1.000,00	0,00	0,00
2.2.1	SUMINISTROS	1.000,00	0,00	1.000,00	23,76	23,76	976,24	23,76	0,00
2.2.1.99	OTROS SUMINISTROS	1.000,00	0,00	1.000,00	23,76	23,76	976,24	23,76	0,00
2.2.3	TRANSPORTES	0,00	0,00	0,00	542,08	542,08	-542,08	542,08	0,00
2.2.3.00	TRANSPORTES	0,00	0,00	0,00	542,08	542,08	-542,08	542,08	0,00
2.2.6	GASTOS DIVERSOS	60.000,00	0,00	60.000,00	90.957,73	73.594,08	-13.594,08	45.565,59	28.028,49
2.2.6.06	REUNIONES, CONFERENCIAS Y CURSOS	20.000,00	0,00	20.000,00	53.415,60	53.415,60	-33.415,60	25.387,11	28.028,49
2.2.6.99	OTROS	40.000,00	0,00	40.000,00	37.542,13	20.178,48	19.821,52	20.178,48	0,00
2.2.7	TRABAJOS REALIZADOS POR OTRAS EMPRESAS	412.000,00	0,00	412.000,00	203.590,04	197.854,84	214.145,16	123.349,92	74.504,92
2.2.7.06	ESTUDIOS Y TRABAJOS TÉCNICOS	340.000,00	0,00	340.000,00	140.276,14	139.236,24	200.763,76	74.121,95	65.114,29



Información a fecha: 31/12/2023

Unidad monetaria: Euros

Clasificación Orgánica 1205 HACIENDA, GOBERNANZA PÚBLICA, SOCIEDAD DIGITAL Y PORTAVOCÍA DEL GOBIERNO / DIRECCIÓN GENERAL DE FONDOS Y RELACIONES CON LA UNIÓN EUROPEA

Clasificación Funcional 1411 SERVICIOS PÚBLICOS BÁSICOS / ACCIÓN EXTERIOR / ACCIÓN EXTERIOR / ACCIÓN EXTERIOR

Clasificación Económica	Denominación	Presupuesto Inicial	Modificaciones de Crédito	Crédito Definitivo	Gastos Comprometidos	Obligaciones Reconocidas	Remanentes de Crédito	Pagos	Obligaciones Ptes. de Pago
2.2.7.07	SERVICIOS DE CARACTER INFORMÁTICO	70.000,00	0,00	70.000,00	42.257,82	37.562,52	32.437,48	28.171,89	9.390,63
2.2.7.99	OTROS	2.000,00	0,00	2.000,00	21.056,08	21.056,08	-19.056,08	21.056,08	0,00
2.3	INDEMNIZACION POR RAZON DEL SERVICIO	23.000,00	0,00	23.000,00	12.686,65	12.686,65	10.313,35	11.822,22	864,43
2.3.0	DIETAS	14.000,00	0,00	14.000,00	5.897,11	5.897,11	8.102,89	5.636,28	260,83
2.3.0.00	DIETAS	14.000,00	0,00	14.000,00	5.897,11	5.897,11	8.102,89	5.636,28	260,83
2.3.1	LOCOMOCIÓN	9.000,00	0,00	9.000,00	6.789,54	6.789,54	2.210,46	6.185,94	603,60
2.3.1.00	LOCOMOCIÓN	9.000,00	0,00	9.000,00	6.789,54	6.789,54	2.210,46	6.185,94	603,60
4	TRANSFERENCIAS CORRIENTES	359.000,00	0,00	359.000,00	313.969,72	313.369,72	45.630,28	10.569,72	302.800,00
4.4	AL RESTO DEL SECTOR PUBLICO DE LA C.A.R.	300.000,00	0,00	300.000,00	300.000,00	300.000,00	0,00	0,00	300.000,00
4.4.8	OTROS ENTES SP SEGÚN CN	300.000,00	0,00	300.000,00	300.000,00	300.000,00	0,00	0,00	300.000,00
4.4.8.00	FUNADACIÓN PARA LA TRANSFORMACIÓN DE LA RIOJA	300.000,00	0,00	300.000,00	300.000,00	300.000,00	0,00	0,00	300.000,00
4.8	A FAMILIAS E INSTITUCIONES SIN FINES DE LUCRO	59.000,00	0,00	59.000,00	13.969,72	13.369,72	45.630,28	10.569,72	2.800,00
4.8.0	A FAMILIAS E INSTITUCIONES SIN ANIMO DE LUCRO	50.000,00	0,00	50.000,00	11.664,72	11.064,72	38.935,28	8.264,72	2.800,00
4.8.0.00	BECAS	50.000,00	0,00	50.000,00	11.664,72	11.064,72	38.935,28	8.264,72	2.800,00
4.8.8	X	9.000,00	0,00	9.000,00	2.305,00	2.305,00	6.695,00	2.305,00	0,00
4.8.8.00	PREMIOS	9.000,00	0,00	9.000,00	2.305,00	2.305,00	6.695,00	2.305,00	0,00
6	INVERSIONES REALES	5.000,00	0,00	5.000,00	0,00	0,00	5.000,00	0,00	0,00
6.2	INVERSION NUEVAASOCIADAAL FUNCIONAMIENTO OPERATIVO DE LOS SERVICIOS	5.000,00	0,00	5.000,00	0,00	0,00	5.000,00	0,00	0,00
6.2.6	EQUIPOS PARA PROCESOS DE INFORMACION	5.000,00	0,00	5.000,00	0,00	0,00	5.000,00	0,00	0,00
6.2.6.00	ADQUISICION	5.000,00	0,00	5.000,00	0,00	0,00	5.000,00	0,00	0,00
<b>Total Orgánico / Funcional</b>	<b>1205 / 1411</b>	<b>1.596.709,00</b>	<b>0,00</b>	<b>1.596.709,00</b>	<b>1.520.274,56</b>	<b>1.495.814,46</b>	<b>100.894,54</b>	<b>1.089.616,62</b>	<b>406.197,84</b>



**Información a fecha: 31/12/2023**

**Unidad monetaria: Euros**

**Clasificación Orgánica 1208 HACIENDA, GOBERNANZA PÚBLICA, SOCIEDAD DIGITAL Y PORTAVOCÍA DEL GOBIERNO / D.G.DE SERVICIOS JURIDICOS**

**Clasificación Funcional 9113 ACTUACIONES DE CARACTER GENERAL / SERVICIOS DE CARÁCTER GENERAL / SERVICIOS DE CARÁCTER GENERAL / ASESORAMIENTO JURÍDICO**

Clasificación Económica	Denominación	Presupuesto Inicial	Modificaciones de Crédito	Crédito Definitivo	Gastos Comprometidos	Obligaciones Reconocidas	Remanentes de Crédito	Pagos	Obligaciones Pdes. de Pago
1	GASTOS DE PERSONAL	955.482,00	0,00	955.482,00	1.362.582,12	1.362.582,12	-407.100,12	1.362.582,12	0,00
1.0	ALTOS CARGOS	66.837,00	0,00	66.837,00	70.042,65	70.042,65	-3.205,65	70.042,65	0,00
1.0.0	RETRIBUCIONES BÁSICAS Y OTRAS REMUNERACIONES DE ALTOS CARGOS	66.837,00	0,00	66.837,00	70.042,65	70.042,65	-3.205,65	70.042,65	0,00
1.0.0.00	RETRIBUCIONES BÁSICAS	22.388,00	0,00	22.388,00	23.461,57	23.461,57	-1.073,57	23.461,57	0,00
1.0.0.01	OTRAS REMUNERACIONES	44.449,00	0,00	44.449,00	46.581,08	46.581,08	-2.132,08	46.581,08	0,00
1.2	FUNCIONARIOS	717.876,00	0,00	717.876,00	1.059.980,38	1.059.980,38	-342.104,38	1.059.980,38	0,00
1.2.0	RETRIBUCIONES BÁSICAS	332.187,00	0,00	332.187,00	395.046,34	395.046,34	-62.859,34	395.046,34	0,00
1.2.0.00	SUELDO Y PAGAS EXTRAORDINARIAS	292.123,00	0,00	292.123,00	345.029,07	345.029,07	-52.906,07	345.029,07	0,00
1.2.0.05	TRIENIOS	40.064,00	0,00	40.064,00	50.017,27	50.017,27	-9.953,27	50.017,27	0,00
1.2.1	RETRIBUCIONES COMPLEMENTARIAS	385.689,00	0,00	385.689,00	664.934,04	664.934,04	-279.245,04	664.934,04	0,00
1.2.1.00	COMPLEMENTO DE DESTINO	131.478,00	0,00	131.478,00	127.278,79	127.278,79	4.199,21	127.278,79	0,00
1.2.1.01	COMPLEMENTO ESPECÍFICO	252.693,00	0,00	252.693,00	525.051,62	525.051,62	-272.358,62	525.051,62	0,00
1.2.1.04	OTRAS REMUNERACIONES	1.518,00	0,00	1.518,00	12.603,63	12.603,63	-11.085,63	12.603,63	0,00
1.5	INCENTIVOS AL RENDIMIENTO	0,00	0,00	0,00	4.859,82	4.859,82	-4.859,82	4.859,82	0,00
1.5.0	PRODUCTIVIDAD	0,00	0,00	0,00	4.859,82	4.859,82	-4.859,82	4.859,82	0,00
1.5.0.00	PRODUCTIVIDAD	0,00	0,00	0,00	4.859,82	4.859,82	-4.859,82	4.859,82	0,00
1.6	CUOTAS, PRESTACIONES Y GASTOS SOCIALES A CARGO DEL EMPLEADOR	170.769,00	0,00	170.769,00	227.699,27	227.699,27	-56.930,27	227.699,27	0,00
1.6.0	CUOTAS SOCIALES	170.769,00	0,00	170.769,00	227.699,27	227.699,27	-56.930,27	227.699,27	0,00
1.6.0.00	SEGURIDAD SOCIAL	170.769,00	0,00	170.769,00	227.699,27	227.699,27	-56.930,27	227.699,27	0,00
2	GASTOS EN BIENES CORRIENTES Y SERVICIOS	82.470,00	0,00	82.470,00	46.849,28	23.075,42	59.394,58	18.953,60	4.121,82
2.1	REPARACIONES, MANTENIMIENTO Y CONSERVACION	3.200,00	0,00	3.200,00	212,79	212,79	2.987,21	212,79	0,00
2.1.2	EDIFICIOS Y OTRAS CONSTRUCCIONES	3.200,00	0,00	3.200,00	0,00	0,00	3.200,00	0,00	0,00
2.1.2.00	INMOVILIZADO PROPIO	3.200,00	0,00	3.200,00	0,00	0,00	3.200,00	0,00	0,00
2.1.3	MAQUINARIA, INSTALACION Y UTILLAJE	0,00	0,00	0,00	212,79	212,79	-212,79	212,79	0,00
2.1.3.00	INMOVILIZADO PROPIO	0,00	0,00	0,00	212,79	212,79	-212,79	212,79	0,00
2.2	MATERIAL, SUMINISTROS Y OTROS	66.394,00	0,00	66.394,00	44.890,47	21.116,61	45.277,39	17.393,26	3.723,35
2.2.0	MATERIAL DE OFICINA	6.250,00	0,00	6.250,00	2.334,18	2.043,39	4.206,61	342,31	1.701,08
2.2.0.00	ORDINARIO NO INVENTARIABLE	2.250,00	0,00	2.250,00	633,10	342,31	1.907,69	342,31	0,00
2.2.0.01	PRENSA, REVISTAS, LIBROS Y OTRAS PUBLICACIONES	4.000,00	0,00	4.000,00	1.701,08	1.701,08	2.298,92	0,00	1.701,08
2.2.1	SUMINISTROS	34.459,00	0,00	34.459,00	32.206,46	9.121,61	25.337,39	8.478,36	643,25
2.2.1.00	ENERGIA ELECTRICA	22.000,00	0,00	22.000,00	28.029,67	7.290,95	14.709,05	6.647,70	643,25
2.2.1.02	GAS	12.000,00	0,00	12.000,00	4.103,92	1.757,79	10.242,21	1.757,79	0,00
2.2.1.99	OTROS SUMINISTROS	459,00	0,00	459,00	72,87	72,87	386,13	72,87	0,00



Información a fecha: 31/12/2023

Unidad monetaria: Euros

Clasificación Orgánica 1208 HACIENDA, GOBERNANZA PÚBLICA, SOCIEDAD DIGITAL Y PORTAVOCÍA DEL GOBIERNO / D.G.DE SERVICIOS JURIDICOS

Clasificación Funcional 9113 ACTUACIONES DE CARACTER GENERAL / SERVICIOS DE CARÁCTER GENERAL / SERVICIOS DE CARÁCTER GENERAL / ASESORAMIENTO JURÍDICO

Clasificación Económica	Denominación	Presupuesto Inicial	Modificaciones de Crédito	Crédito Definitivo	Gastos Comprometidos	Obligaciones Reconocidas	Remanentes de Crédito	Pagos	Obligaciones Pdtes. de Pago
2.2.2	COMUNICACIONES	76,00	0,00	76,00	0,00	0,00	76,00	0,00	0,00
2.2.2.01	POSTALES	76,00	0,00	76,00	0,00	0,00	76,00	0,00	0,00
2.2.3	TRANSPORTES	727,00	0,00	727,00	0,00	0,00	727,00	0,00	0,00
2.2.3.00	TRANSPORTES	727,00	0,00	727,00	0,00	0,00	727,00	0,00	0,00
2.2.6	GASTOS DIVERSOS	18.500,00	0,00	18.500,00	2.721,20	2.721,20	15.778,80	2.577,00	144,20
2.2.6.03	JURÍDICOS, CONTENCIOSOS	15.000,00	0,00	15.000,00	2.721,20	2.721,20	12.278,80	2.577,00	144,20
2.2.6.06	REUNIONES, CONFERENCIAS Y CURSOS	3.500,00	0,00	3.500,00	0,00	0,00	3.500,00	0,00	0,00
2.2.7	TRABAJOS REALIZADOS POR OTRAS EMPRESAS	6.382,00	0,00	6.382,00	7.628,63	7.230,41	-848,41	5.995,59	1.234,82
2.2.7.00	LIMPIEZA Y ASEO	6.000,00	0,00	6.000,00	7.628,63	7.230,41	-1.230,41	5.995,59	1.234,82
2.2.7.99	OTROS	382,00	0,00	382,00	0,00	0,00	382,00	0,00	0,00
2.3	INDEMNIZACION POR RAZON DEL SERVICIO	12.876,00	0,00	12.876,00	1.746,02	1.746,02	11.129,98	1.347,55	398,47
2.3.0	DIETAS	6.056,00	0,00	6.056,00	39,08	39,08	6.016,92	19,54	19,54
2.3.0.00	DIETAS	6.056,00	0,00	6.056,00	39,08	39,08	6.016,92	19,54	19,54
2.3.1	LOCOMOCIÓN	4.000,00	0,00	4.000,00	837,90	837,90	3.162,10	458,97	378,93
2.3.1.00	LOCOMOCIÓN	4.000,00	0,00	4.000,00	837,90	837,90	3.162,10	458,97	378,93
2.3.3	OTRAS INDEMNIZACIONES	2.820,00	0,00	2.820,00	869,04	869,04	1.950,96	869,04	0,00
2.3.3.00	OTRAS INDEMNIZACIONES	2.820,00	0,00	2.820,00	869,04	869,04	1.950,96	869,04	0,00
6	INVERSIONES REALES	1.000,00	0,00	1.000,00	0,00	0,00	1.000,00	0,00	0,00
6.3	INVERSION DE REPOSICION ASOCIADAAL FUNCION. OPERAT. DE LOS SERVICIOS	1.000,00	0,00	1.000,00	0,00	0,00	1.000,00	0,00	0,00
6.3.5	MOBILIARIO Y ENSERES	1.000,00	0,00	1.000,00	0,00	0,00	1.000,00	0,00	0,00
6.3.5.00	ADQUISICION	1.000,00	0,00	1.000,00	0,00	0,00	1.000,00	0,00	0,00
<b>Total Orgánico / Funcional</b>	<b>1208 / 9113</b>	<b>1.038.952,00</b>	<b>0,00</b>	<b>1.038.952,00</b>	<b>1.409.431,40</b>	<b>1.385.657,54</b>	<b>-346.705,54</b>	<b>1.381.535,72</b>	<b>4.121,82</b>





**Información a fecha: 31/12/2023**

**Unidad monetaria: Euros**

**Clasificación Orgánica 1209 HACIENDA, GOBERNANZA PÚBLICA, SOCIEDAD DIGITAL Y PORTAVOCÍA DEL GOBIERNO / DIRECCIÓN GENERAL DE FUNCIÓN PÚBLICA**

**Clasificación Funcional 9112 ACTUACIONES DE CARACTER GENERAL / SERVICIOS DE CARÁCTER GENERAL / SERVICIOS DE CARÁCTER GENERAL / FUNCIÓN PÚBLICA**

Clasificación Económica	Denominación	Presupuesto Inicial	Modificaciones de Crédito	Crédito Definitivo	Gastos Comprometidos	Obligaciones Reconocidas	Remanentes de Crédito	Pagos	Obligaciones Ptes. de Pago
1	GASTOS DE PERSONAL	7.972.312,00	-199.522,05	7.772.789,95	5.287.861,11	5.287.861,11	2.484.928,84	5.276.558,19	11.302,92
1.0	ALTOS CARGOS	67.505,00	0,00	67.505,00	68.349,60	68.349,60	-844,60	68.349,60	0,00
1.0.0	RETRIBUCIONES BÁSICAS Y OTRAS REMUNERACIONES DE ALTOS CARGOS	67.505,00	0,00	67.505,00	68.349,60	68.349,60	-844,60	68.349,60	0,00
1.0.0.00	RETRIBUCIONES BÁSICAS	23.056,00	0,00	23.056,00	23.300,41	23.300,41	-244,41	23.300,41	0,00
1.0.0.01	OTRAS REMUNERACIONES	44.449,00	0,00	44.449,00	45.049,19	45.049,19	-600,19	45.049,19	0,00
1.2	FUNCIONARIOS	2.910.293,00	0,00	2.910.293,00	2.687.448,97	2.687.448,97	222.844,03	2.687.448,97	0,00
1.2.0	RETRIBUCIONES BÁSICAS	1.287.716,00	0,00	1.287.716,00	1.348.085,54	1.348.085,54	-60.369,54	1.348.085,54	0,00
1.2.0.00	SUELDO Y PAGAS EXTRAORDINARIAS	1.104.814,00	0,00	1.104.814,00	1.162.151,93	1.162.151,93	-57.337,93	1.162.151,93	0,00
1.2.0.05	TRIENIOS	182.902,00	0,00	182.902,00	185.933,61	185.933,61	-3.031,61	185.933,61	0,00
1.2.1	RETRIBUCIONES COMPLEMENTARIAS	1.378.830,00	0,00	1.378.830,00	1.270.525,63	1.270.525,63	108.304,37	1.270.525,63	0,00
1.2.1.00	COMPLEMENTO DE DESTINO	515.014,00	0,00	515.014,00	465.582,52	465.582,52	49.431,48	465.582,52	0,00
1.2.1.01	COMPLEMENTO ESPECÍFICO	861.964,00	0,00	861.964,00	751.767,05	751.767,05	110.196,95	751.767,05	0,00
1.2.1.04	OTRAS REMUNERACIONES	1.852,00	0,00	1.852,00	53.176,06	53.176,06	-51.324,06	53.176,06	0,00
1.2.2	RETRIBUCIONES EN ESPECIE	2.937,00	0,00	2.937,00	1.120,48	1.120,48	1.816,52	1.120,48	0,00
1.2.2.00	CASA VIVIENDA	2.937,00	0,00	2.937,00	1.120,48	1.120,48	1.816,52	1.120,48	0,00
1.2.4	RETRIBUCION TRIBUNALES, OPOSICIONES Y CONCURSOS	240.810,00	0,00	240.810,00	67.717,32	67.717,32	173.092,68	67.717,32	0,00
1.2.4.00	RETRIBUCION TRIBUNALES	240.810,00	0,00	240.810,00	67.717,32	67.717,32	173.092,68	67.717,32	0,00
1.3	LABORALES	20.437,00	0,00	20.437,00	1.418,00	1.418,00	19.019,00	1.418,00	0,00
1.3.1	LABORAL TEMPORAL	1.196,00	0,00	1.196,00	0,00	0,00	1.196,00	0,00	0,00
1.3.1.00	RETRIBUCIONES BÁSICAS	598,00	0,00	598,00	0,00	0,00	598,00	0,00	0,00
1.3.1.01	OTRAS REMUNERACIONES	598,00	0,00	598,00	0,00	0,00	598,00	0,00	0,00
1.3.2	RETRIBUCIONES EN ESPECIE	1.241,00	0,00	1.241,00	3,83	3,83	1.237,17	3,83	0,00
1.3.2.00	LABORAL FIJO	1.146,00	0,00	1.146,00	3,83	3,83	1.142,17	3,83	0,00
1.3.2.01	LABORAL TEMPORAL	95,00	0,00	95,00	0,00	0,00	95,00	0,00	0,00
1.3.4	RERIBUCION TRIBUNALES, OPOSICIONES Y CONCURSOS	18.000,00	0,00	18.000,00	1.414,17	1.414,17	16.585,83	1.414,17	0,00
1.3.4.00	RETRIBUCIÓN TRIBUNALES	18.000,00	0,00	18.000,00	1.414,17	1.414,17	16.585,83	1.414,17	0,00
1.5	INCENTIVOS AL RENDIMIENTO	210.000,00	0,00	210.000,00	11.812,44	11.812,44	198.187,56	11.812,44	0,00
1.5.0	PRODUCTIVIDAD	0,00	0,00	0,00	6.354,77	6.354,77	-6.354,77	6.354,77	0,00
1.5.0.00	PRODUCTIVIDAD	0,00	0,00	0,00	6.354,77	6.354,77	-6.354,77	6.354,77	0,00
1.5.1	GRATIFICACIONES	210.000,00	0,00	210.000,00	5.457,67	5.457,67	204.542,33	5.457,67	0,00
1.5.1.00	GRATIFICACIONES	210.000,00	0,00	210.000,00	5.457,67	5.457,67	204.542,33	5.457,67	0,00
1.6	CUOTAS, PRESTACIONES Y GASTOS SOCIALES A CARGO DEL EMPLEADOR	2.403.001,00	0,00	2.403.001,00	2.518.832,10	2.518.832,10	-115.831,10	2.507.529,18	11.302,92
1.6.0	CUOTAS SOCIALES	766.200,00	0,00	766.200,00	984.066,88	984.066,88	-217.866,88	984.066,88	0,00



**Información a fecha: 31/12/2023**

**Unidad monetaria: Euros**

**Clasificación Orgánica 1209 HACIENDA, GOBERNANZA PÚBLICA, SOCIEDAD DIGITAL Y PORTAVOCÍA DEL GOBIERNO / DIRECCIÓN GENERAL DE FUNCIÓN PÚBLICA**

**Clasificación Funcional 9112 ACTUACIONES DE CARACTER GENERAL / SERVICIOS DE CARÁCTER GENERAL / SERVICIOS DE CARÁCTER GENERAL / FUNCIÓN PÚBLICA**

Clasificación Económica	Denominación	Presupuesto Inicial	Modificaciones de Crédito	Crédito Definitivo	Gastos Comprometidos	Obligaciones Reconocidas	Remanentes de Crédito	Pagos	Obligaciones Pdes. de Pago
1.6.0.00	SEGURIDAD SOCIAL	766.200,00	0,00	766.200,00	984.066,88	984.066,88	-217.866,88	984.066,88	0,00
1.6.2	GASTOS SOCIALES DE FUNCIONARIOS Y PERSONAL NO LABORAL	1.396.424,00	0,00	1.396.424,00	1.353.486,33	1.353.486,33	42.937,67	1.342.940,31	10.546,02
1.6.2.00	FORMACIÓN Y PERFECCIONAMIENTO DE PERSONAL	75.770,00	0,00	75.770,00	55.132,70	55.132,70	20.637,30	55.132,70	0,00
1.6.2.04	ACCIÓN SOCIAL	1.217.779,00	0,00	1.217.779,00	1.255.495,44	1.255.495,44	-37.716,44	1.244.949,42	10.546,02
1.6.2.05	SEGUROS	102.875,00	0,00	102.875,00	42.858,19	42.858,19	60.016,81	42.858,19	0,00
1.6.3	GASTOS SOCIALES DE PERSONAL LABORAL	240.377,00	0,00	240.377,00	181.278,89	181.278,89	59.098,11	180.521,99	756,90
1.6.3.04	ACCION SOCIAL	214.659,00	0,00	214.659,00	171.283,59	171.283,59	43.375,41	170.526,69	756,90
1.6.3.05	SEGUROS	25.718,00	0,00	25.718,00	9.995,30	9.995,30	15.722,70	9.995,30	0,00
1.7	ATENCIÓNES DIVERSAS	2.361.076,00	-199.522,05	2.161.553,95	0,00	0,00	2.161.553,95	0,00	0,00
1.7.0	IMPREVISTOS Y FUNCIONES NO CLASIFICADAS	1.076,00	0,00	1.076,00	0,00	0,00	1.076,00	0,00	0,00
1.7.0.00	OTROS IMPREVISTOS	1.076,00	0,00	1.076,00	0,00	0,00	1.076,00	0,00	0,00
1.7.1	ACTUALIZACIÓN MASA SALARIAL Y CARRERA PROFESIONAL	2.360.000,00	-199.522,05	2.160.477,95	0,00	0,00	2.160.477,95	0,00	0,00
1.7.1.00	ACTUALIZACIÓN MASA SALARIAL Y CARRERA PROFESIONAL	2.360.000,00	-199.522,05	2.160.477,95	0,00	0,00	2.160.477,95	0,00	0,00
2	GASTOS EN BIENES CORRIENTES Y SERVICIOS	961.417,00	-41.864,59	919.552,41	887.788,93	846.483,80	73.068,61	630.003,22	216.480,58
2.1	REPARACIONES, MANTENIMIENTO Y CONSERVACION	24.400,00	0,00	24.400,00	13.760,57	13.760,55	10.639,45	12.821,70	938,85
2.1.0	TERRENOS Y BIENES NATURALES	4.400,00	0,00	4.400,00	3.219,79	3.219,77	1.180,23	2.967,69	252,08
2.1.0.00	INMOVILIZADO PROPIO	4.400,00	0,00	4.400,00	3.219,79	3.219,77	1.180,23	2.967,69	252,08
2.1.2	EDIFICIOS Y OTRAS CONSTRUCCIONES	18.000,00	0,00	18.000,00	9.511,58	9.511,58	8.488,42	9.441,40	70,18
2.1.2.00	INMOVILIZADO PROPIO	18.000,00	0,00	18.000,00	9.511,58	9.511,58	8.488,42	9.441,40	70,18
2.1.3	MAQUINARIA, INSTALACION Y UTILLAJE	1.500,00	0,00	1.500,00	1.029,20	1.029,20	470,80	412,61	616,59
2.1.3.00	INMOVILIZADO PROPIO	1.500,00	0,00	1.500,00	1.029,20	1.029,20	470,80	412,61	616,59
2.1.5	MOBILIARIO Y ENSERES	500,00	0,00	500,00	0,00	0,00	500,00	0,00	0,00
2.1.5.00	INMOVILIZADO PROPIO	500,00	0,00	500,00	0,00	0,00	500,00	0,00	0,00
2.2	MATERIAL, SUMINISTROS Y OTROS	927.925,00	-41.864,59	886.060,41	870.254,73	828.949,62	57.110,79	613.839,87	215.109,75
2.2.0	MATERIAL DE OFICINA	58.500,00	-37.000,00	21.500,00	9.427,59	9.401,64	12.098,36	8.185,59	1.216,05
2.2.0.00	ORDINARIO NO INVENTARIABLE	20.000,00	0,00	20.000,00	9.427,59	9.401,64	10.598,36	8.185,59	1.216,05
2.2.0.01	PRENSA, REVISTAS, LIBROS Y OTRAS PUBLICACIONES	1.500,00	0,00	1.500,00	0,00	0,00	1.500,00	0,00	0,00
2.2.0.02	MATERIAL INFORMATICO NO INVENTARIABLE	37.000,00	-37.000,00	0,00	0,00	0,00	0,00	0,00	0,00
2.2.1	SUMINISTROS	15.325,00	0,00	15.325,00	48.443,70	22.977,65	-7.652,65	20.814,05	2.163,60
2.2.1.00	ENERGIA ELECTRICA	0,00	0,00	0,00	46.575,63	21.109,58	-21.109,58	19.203,95	1.905,63
2.2.1.01	AGUA	825,00	0,00	825,00	27,06	27,06	797,94	27,06	0,00
2.2.1.06	PRODUCTOS FARMACEUTICOS	8.000,00	0,00	8.000,00	265,20	265,20	7.734,80	265,20	0,00
2.2.1.21	INSTRUMENTAL Y PEQUEÑO UTILLAJE SANITARIO	1.500,00	0,00	1.500,00	1.276,79	1.276,79	223,21	1.184,83	91,96



Información a fecha: 31/12/2023

Unidad monetaria: Euros

Clasificación Orgánica 1209 HACIENDA, GOBERNANZA PÚBLICA, SOCIEDAD DIGITAL Y PORTAVOCÍA DEL GOBIERNO / DIRECCIÓN GENERAL DE FUNCIÓN PÚBLICA

Clasificación Funcional 9112 ACTUACIONES DE CARACTER GENERAL / SERVICIOS DE CARÁCTER GENERAL / SERVICIOS DE CARÁCTER GENERAL / FUNCIÓN PÚBLICA

Clasificación Económica	Denominación	Presupuesto Inicial	Modificaciones de Crédito	Crédito Definitivo	Gastos Comprometidos	Obligaciones Reconocidas	Remanentes de Crédito	Pagos	Obligaciones Pdes. de Pago
2.2.1.99	OTROS SUMINISTROS	5.000,00	0,00	5.000,00	299,02	299,02	4.700,98	133,01	166,01
2.2.3	TRANSPORTES	4.450,00	0,00	4.450,00	3.862,32	3.862,32	587,68	3.066,14	796,18
2.2.3.00	TRANSPORTES	4.450,00	0,00	4.450,00	3.862,32	3.862,32	587,68	3.066,14	796,18
2.2.4	PRIMAS DE SEGUROS	250.000,00	0,00	250.000,00	317.399,09	317.399,09	-67.399,09	292.409,09	24.990,00
2.2.4.99	OTROS RIESGOS	250.000,00	0,00	250.000,00	317.399,09	317.399,09	-67.399,09	292.409,09	24.990,00
2.2.5	TRIBUTOS	1.939,00	0,00	1.939,00	96,89	96,89	1.842,11	96,89	0,00
2.2.5.00	LOCALES	1.114,00	0,00	1.114,00	88,85	88,85	1.025,15	88,85	0,00
2.2.5.01	AUTONOMICAS	825,00	0,00	825,00	8,04	8,04	816,96	8,04	0,00
2.2.6	GASTOS DIVERSOS	493.830,00	-4.864,59	488.965,41	408.415,39	397.213,39	91.752,02	222.060,31	175.153,08
2.2.6.03	JURÍDICOS, CONTENCIOSOS	2.400,00	0,00	2.400,00	4.509,00	4.509,00	-2.109,00	4.509,00	0,00
2.2.6.06	REUNIONES, CONFERENCIAS Y CURSOS	1.100,00	0,00	1.100,00	2.731,08	2.731,08	-1.631,08	2.731,08	0,00
2.2.6.09	ORGANIZACION Y CURSOS DE PERFECCIONAMIENTO	433.730,00	16.016,00	449.746,00	396.567,80	385.365,80	64.380,20	214.201,96	171.163,84
2.2.6.99	OTROS	56.600,00	-20.880,59	35.719,41	4.607,51	4.607,51	31.111,90	618,27	3.989,24
2.2.7	TRABAJOS REALIZADOS POR OTRAS EMPRESAS	103.881,00	0,00	103.881,00	82.609,75	77.998,64	25.882,36	67.207,80	10.790,84
2.2.7.00	LIMPIEZA Y ASEO	35.000,00	0,00	35.000,00	27.634,38	27.634,33	7.365,67	22.955,71	4.678,62
2.2.7.05	PROCESOS ELECTORALES	0,00	0,00	0,00	6.372,21	6.372,21	-6.372,21	6.372,21	0,00
2.2.7.06	ESTUDIOS Y TRABAJOS TÉCNICOS	8.800,00	0,00	8.800,00	2.476,90	2.476,90	6.323,10	190,00	2.286,90
2.2.7.07	SERVICIOS DE CARACTER INFORMÁTICO	3.081,00	0,00	3.081,00	3.081,34	3.081,28	-0,28	2.310,96	770,32
2.2.7.32	PRESTACIÓN SERVICIOS ATENCIÓN ESPECIALIZADA	52.000,00	0,00	52.000,00	41.265,00	36.654,00	15.346,00	33.899,00	2.755,00
2.2.7.99	OTROS	5.000,00	0,00	5.000,00	1.779,92	1.779,92	3.220,08	1.479,92	300,00
2.3	INDEMNIZACION POR RAZON DEL SERVICIO	9.092,00	0,00	9.092,00	3.773,63	3.773,63	5.318,37	3.341,65	431,98
2.3.0	DIETAS	6.000,00	0,00	6.000,00	1.836,39	1.836,39	4.163,61	1.473,36	363,03
2.3.0.00	DIETAS	6.000,00	0,00	6.000,00	1.836,39	1.836,39	4.163,61	1.473,36	363,03
2.3.1	LOCOMOCIÓN	3.092,00	0,00	3.092,00	1.937,24	1.937,24	1.154,76	1.868,29	68,95
2.3.1.00	LOCOMOCIÓN	3.092,00	0,00	3.092,00	1.937,24	1.937,24	1.154,76	1.868,29	68,95
3	GASTOS FINANCIEROS	1.164,00	57.880,59	59.044,59	48.963,71	48.963,71	10.080,88	7.498,00	41.465,71
3.4	DE DEPOSITOS, FIANZAS Y OTROS	1.164,00	57.880,59	59.044,59	48.963,71	48.963,71	10.080,88	7.498,00	41.465,71
3.4.2	INTERESES DE DEMORA	1.164,00	57.880,59	59.044,59	48.963,71	48.963,71	10.080,88	7.498,00	41.465,71
3.4.2.00	INTERESES DE DEMORA	1.164,00	57.880,59	59.044,59	48.963,71	48.963,71	10.080,88	7.498,00	41.465,71
4	TRANSFERENCIAS CORRIENTES	264.427,00	0,00	264.427,00	228.401,36	228.401,36	36.025,64	0,00	228.401,36
4.8	A FAMILIAS E INSTITUCIONES SIN FINES DE LUCRO	264.427,00	0,00	264.427,00	228.401,36	228.401,36	36.025,64	0,00	228.401,36
4.8.0	A FAMILIAS E INSTITUCIONES SIN ANIMO DE LUCRO	264.427,00	0,00	264.427,00	228.401,36	228.401,36	36.025,64	0,00	228.401,36
4.8.0.02	ORGANIZACIONES SINDICALES	264.427,00	0,00	264.427,00	228.401,36	228.401,36	36.025,64	0,00	228.401,36



Información a fecha: 31/12/2023

Unidad monetaria: Euros

Clasificación Orgánica 1209 HACIENDA, GOBERNANZA PÚBLICA, SOCIEDAD DIGITAL Y PORTAVOCÍA DEL GOBIERNO / DIRECCIÓN GENERAL DE FUNCIÓN PÚBLICA

Clasificación Funcional 9112 ACTUACIONES DE CARACTER GENERAL / SERVICIOS DE CARÁCTER GENERAL / SERVICIOS DE CARÁCTER GENERAL / FUNCIÓN PÚBLICA

Clasificación Económica	Denominación	Presupuesto Inicial	Modificaciones de Crédito	Crédito Definitivo	Gastos Comprometidos	Obligaciones Reconocidas	Remanentes de Crédito	Pagos	Obligaciones Ptes. de Pago
6	INVERSIONES REALES	38.900,00	0,00	38.900,00	35.919,70	18.842,97	20.057,03	10.016,38	8.826,59
6.2	INVERSION NUEVAASOCIADAAL FUNCIONAMIENTO OPERATIVO DE LOS SERVICIOS	9.900,00	0,00	9.900,00	7.894,89	7.894,89	2.005,11	0,00	7.894,89
6.2.2	EDIFICIOS Y OTRAS CONSTRUCCIONES	0,00	0,00	0,00	7.894,89	7.894,89	-7.894,89	0,00	7.894,89
6.2.2.01	CONSTRUCCION	0,00	0,00	0,00	7.894,89	7.894,89	-7.894,89	0,00	7.894,89
6.2.3	MAQUINARIA, INSTALACIONES Y UTILLAJE	9.400,00	0,00	9.400,00	0,00	0,00	9.400,00	0,00	0,00
6.2.3.00	ADQUISICION	9.400,00	0,00	9.400,00	0,00	0,00	9.400,00	0,00	0,00
6.2.5	MOBILIARIO Y ENSERES	500,00	0,00	500,00	0,00	0,00	500,00	0,00	0,00
6.2.5.00	ADQUISICION	500,00	0,00	500,00	0,00	0,00	500,00	0,00	0,00
6.3	INVERSION DE REPOSICION ASOCIADAAL FUNCION. OPERAT. DE LOS SERVICIOS	10.000,00	0,00	10.000,00	8.578,90	8.578,90	1.421,10	8.578,90	0,00
6.3.3	MAQUINARIA, INSTALACIONES Y UTILLAJE	0,00	0,00	0,00	7.816,60	7.816,60	-7.816,60	7.816,60	0,00
6.3.3.00	ADQUISICION	0,00	0,00	0,00	7.816,60	7.816,60	-7.816,60	7.816,60	0,00
6.3.5	MOBILIARIO Y ENSERES	10.000,00	0,00	10.000,00	762,30	762,30	9.237,70	762,30	0,00
6.3.5.00	ADQUISICION	10.000,00	0,00	10.000,00	762,30	762,30	9.237,70	762,30	0,00
6.4	GASTOS DE INVERSIONES DE CARACTER INMATERIAL.	19.000,00	0,00	19.000,00	19.445,91	2.369,18	16.630,82	1.437,48	931,70
6.4.4	APLICACIONES INFORMATICAS	19.000,00	0,00	19.000,00	19.445,91	2.369,18	16.630,82	1.437,48	931,70
6.4.4.03	INCORPORACION DE BIENES Y SERVICIOS	19.000,00	0,00	19.000,00	19.445,91	2.369,18	16.630,82	1.437,48	931,70
8	ACTIVOS FINANCIEROS	674.000,00	-500.000,00	174.000,00	142.364,25	142.364,25	31.635,75	142.364,25	0,00
8.3	CONCESION DE PRESTAMOS FUERA DEL SECTOR PUBLICO	674.000,00	-500.000,00	174.000,00	142.364,25	142.364,25	31.635,75	142.364,25	0,00
8.3.0	PRESTAMOS A CORTO PLAZO	674.000,00	-500.000,00	174.000,00	142.364,25	142.364,25	31.635,75	142.364,25	0,00
8.3.0.00	ANTICIPOS REINTEGRABLES DE NOMINAAL PERSONAL	674.000,00	-500.000,00	174.000,00	142.364,25	142.364,25	31.635,75	142.364,25	0,00
<b>Total Orgánico / Funcional</b>	<b>1209 / 9112</b>	<b>9.912.220,00</b>	<b>-683.506,05</b>	<b>9.228.713,95</b>	<b>6.631.299,06</b>	<b>6.572.917,20</b>	<b>2.655.796,75</b>	<b>6.066.440,04</b>	<b>506.477,16</b>




**Información a fecha: 31/12/2023**

**Unidad monetaria: Euros**

**Clasificación Orgánica 1210 HACIENDA, GOBERNANZA PÚBLICA, SOCIEDAD DIGITAL Y PORTAVOCÍA DEL GOBIERNO / DIRECCIÓN GENERAL PARA LA SOCIEDAD DIGITAL**

**Clasificación Funcional 46131 ACTUACIONES DE CARÁCTER ECONÓMICO / INVESTIGACION, DESARROLLO E INNOVACION / INVESTIGACIÓN, DESARROLLO E INNOVACIÓN / SOCIEDAD DIGITAL / E. ADMINISTRACIÓN**

Clasificación Económica	Denominación	Presupuesto Inicial	Modificaciones de Crédito	Crédito Definitivo	Gastos Comprometidos	Obligaciones Reconocidas	Remanentes de Crédito	Pagos	Obligaciones Pdtes. de Pago
1	GASTOS DE PERSONAL	0,00	1.187.636,14	1.187.636,14	1.203.510,69	1.203.510,69	-15.874,55	1.203.510,69	0,00
1.0	ALTOS CARGOS	0,00	37.027,44	37.027,44	145,45	145,45	36.881,99	145,45	0,00
1.0.0	RETRIBUCIONES BÁSICAS Y OTRAS REMUNERACIONES DE ALTOS CARGOS	0,00	37.027,44	37.027,44	145,45	145,45	36.881,99	145,45	0,00
1.0.0.00	RETRIBUCIONES BÁSICAS	0,00	11.969,66	11.969,66	50,87	50,87	11.918,79	50,87	0,00
1.0.0.01	OTRAS REMUNERACIONES	0,00	25.057,78	25.057,78	94,58	94,58	24.963,20	94,58	0,00
1.2	FUNCIONARIOS	0,00	276.693,88	276.693,88	295.182,77	295.182,77	-18.488,89	295.182,77	0,00
1.2.0	RETRIBUCIONES BÁSICAS	0,00	151.019,38	151.019,38	156.363,49	156.363,49	-5.344,11	156.363,49	0,00
1.2.0.00	SUELDO Y PAGAS EXTRAORDINARIAS	0,00	150.210,11	150.210,11	147.896,99	147.896,99	2.313,12	147.896,99	0,00
1.2.0.05	TRIENIOS	0,00	809,27	809,27	8.466,50	8.466,50	-7.657,23	8.466,50	0,00
1.2.1	RETRIBUCIONES COMPLEMENTARIAS	0,00	125.674,50	125.674,50	138.819,28	138.819,28	-13.144,78	138.819,28	0,00
1.2.1.00	COMPLEMENTO DE DESTINO	0,00	54.669,73	54.669,73	48.518,62	48.518,62	6.151,11	48.518,62	0,00
1.2.1.01	COMPLEMENTO ESPECÍFICO	0,00	70.904,77	70.904,77	88.397,70	88.397,70	-17.492,93	88.397,70	0,00
1.2.1.04	OTRAS REMUNERACIONES	0,00	100,00	100,00	1.902,96	1.902,96	-1.802,96	1.902,96	0,00
1.3	LABORALES	0,00	718.630,42	718.630,42	665.160,32	665.160,32	53.470,10	665.160,32	0,00
1.3.0	LABORAL FIJO	0,00	702.993,58	702.993,58	618.375,05	618.375,05	84.618,53	618.375,05	0,00
1.3.0.00	RETRIBUCIONES BÁSICAS	0,00	407.915,20	407.915,20	381.351,61	381.351,61	26.563,59	381.351,61	0,00
1.3.0.01	OTRAS REMUNERACIONES	0,00	295.078,38	295.078,38	237.023,44	237.023,44	58.054,94	237.023,44	0,00
1.3.1	LABORAL TEMPORAL	0,00	15.636,84	15.636,84	46.785,27	46.785,27	-31.148,43	46.785,27	0,00
1.3.1.00	RETRIBUCIONES BÁSICAS	0,00	15.536,84	15.536,84	43.927,84	43.927,84	-28.391,00	43.927,84	0,00
1.3.1.01	OTRAS REMUNERACIONES	0,00	100,00	100,00	2.857,43	2.857,43	-2.757,43	2.857,43	0,00
1.5	INCENTIVOS AL RENDIMIENTO	0,00	100,00	100,00	23.358,82	23.358,82	-23.258,82	23.358,82	0,00
1.5.0	PRODUCTIVIDAD	0,00	100,00	100,00	23.358,82	23.358,82	-23.258,82	23.358,82	0,00
1.5.0.00	PRODUCTIVIDAD	0,00	100,00	100,00	23.358,82	23.358,82	-23.258,82	23.358,82	0,00
1.6	CUOTAS, PRESTACIONES Y GASTOS SOCIALES A CARGO DEL EMPLEADOR	0,00	155.184,40	155.184,40	219.663,33	219.663,33	-64.478,93	219.663,33	0,00
1.6.0	CUOTAS SOCIALES	0,00	155.184,40	155.184,40	219.663,33	219.663,33	-64.478,93	219.663,33	0,00
1.6.0.00	SEGURIDAD SOCIAL	0,00	155.184,40	155.184,40	219.663,33	219.663,33	-64.478,93	219.663,33	0,00
2	GASTOS EN BIENES CORRIENTES Y SERVICIOS	0,00	923.786,65	923.786,65	263.645,53	253.562,20	670.224,45	91.985,87	161.576,33
2.1	REPARACIONES, MANTENIMIENTO Y CONSERVACION	0,00	0,00	0,00	1.122,71	1.122,71	-1.122,71	113,66	1.009,05
2.1.1	BIENES DESTINADOS AL USO GENERAL	0,00	0,00	0,00	0,00	0,00	0,00	0,00	0,00
2.1.1.00	INMOVILIZADO PROPIO	0,00	0,00	0,00	0,00	0,00	0,00	0,00	0,00
2.1.4	ELEMENTOS DE TRANSPORTE	0,00	0,00	0,00	227,31	227,31	-227,31	113,66	113,65
2.1.4.00	INMOVILIZADO PROPIO	0,00	0,00	0,00	227,31	227,31	-227,31	113,66	113,65
2.1.6	EQUIPOS PARA PROCESO DE INFORMACION	0,00	0,00	0,00	895,40	895,40	-895,40	0,00	895,40



Información a fecha: 31/12/2023

Unidad monetaria: Euros

Clasificación Orgánica 1210 HACIENDA, GOBERNANZA PÚBLICA, SOCIEDAD DIGITAL Y PORTAVOCÍA DEL GOBIERNO / DIRECCIÓN GENERAL PARA LA SOCIEDAD DIGITAL

Clasificación Funcional 46131 ACTUACIONES DE CARÁCTER ECONÓMICO / INVESTIGACION, DESARROLLO E INNOVACION / INVESTIGACIÓN, DESARROLLO E INNOVACIÓN / SOCIEDAD DIGITAL / E. ADMINISTRACIÓN

Clasificación Económica	Denominación	Presupuesto Inicial	Modificaciones de Crédito	Crédito Definitivo	Gastos Comprometidos	Obligaciones Reconocidas	Remanentes de Crédito	Pagos	Obligaciones Pdes. de Pago
2.1.6.00	INMOVILIZADO PROPIO	0,00	0,00	0,00	895,40	895,40	-895,40	0,00	895,40
2.2	MATERIAL, SUMINISTROS Y OTROS	0,00	904.967,32	904.967,32	255.858,40	245.775,07	659.192,25	90.740,30	155.034,77
2.2.0	MATERIAL DE OFICINA	0,00	1.803,48	1.803,48	5.587,78	5.587,78	-3.784,30	3.339,60	2.248,18
2.2.0.00	ORDINARIO NO INVENTARIABLE	0,00	1.803,48	1.803,48	0,00	0,00	1.803,48	0,00	0,00
2.2.0.01	PRENSA, REVISTAS, LIBROS Y OTRAS PUBLICACIONES	0,00	0,00	0,00	0,00	0,00	0,00	0,00	0,00
2.2.0.02	MATERIAL INFORMÁTICO NO INVENTARIABLE	0,00	0,00	0,00	5.587,78	5.587,78	-5.587,78	3.339,60	2.248,18
2.2.1	SUMINISTROS	0,00	1.835,78	1.835,78	12.654,58	2.571,25	-735,47	2.571,25	0,00
2.2.1.00	ENERGIA ELECTRICA	0,00	458,54	458,54	10.083,33	0,00	458,54	0,00	0,00
2.2.1.03	COMBUSTIBLES Y CARBURANTES	0,00	0,00	0,00	2.571,25	2.571,25	-2.571,25	2.571,25	0,00
2.2.1.07	MATERIALES ESPECIALES	0,00	0,00	0,00	0,00	0,00	0,00	0,00	0,00
2.2.1.99	OTROS SUMINISTROS	0,00	1.377,24	1.377,24	0,00	0,00	1.377,24	0,00	0,00
2.2.2	COMUNICACIONES	0,00	2.008,66	2.008,66	138,24	138,24	1.870,42	0,00	138,24
2.2.2.00	TELEFONICAS	0,00	2.008,66	2.008,66	138,24	138,24	1.870,42	0,00	138,24
2.2.3	TRANSPORTES	0,00	500,00	500,00	43,61	43,61	456,39	43,61	0,00
2.2.3.00	TRANSPORTES	0,00	500,00	500,00	43,61	43,61	456,39	43,61	0,00
2.2.6	GASTOS DIVERSOS	0,00	787.199,22	787.199,22	111,69	111,69	787.087,53	111,69	0,00
2.2.6.06	REUNIONES, CONFERENCIAS Y CURSOS	0,00	786.649,22	786.649,22	0,00	0,00	786.649,22	0,00	0,00
2.2.6.99	OTROS	0,00	550,00	550,00	111,69	111,69	438,31	111,69	0,00
2.2.7	TRABAJOS REALIZADOS POR OTRAS EMPRESAS	0,00	111.620,18	111.620,18	237.322,50	237.322,50	-125.702,32	84.674,15	152.648,35
2.2.7.00	LIMPIEZA Y ASEO	0,00	49.619,87	49.619,87	1.149,50	1.149,50	48.470,37	1.149,50	0,00
2.2.7.01	SEGURIDAD	0,00	40.000,00	40.000,00	0,00	0,00	40.000,00	0,00	0,00
2.2.7.04	CUSTODIA, DEPÓSITOS Y ALMACENAJE	0,00	0,00	0,00	0,00	0,00	0,00	0,00	0,00
2.2.7.06	ESTUDIOS Y TRABAJOS TÉCNICOS	0,00	2.000,00	2.000,00	41.374,30	41.374,30	-39.374,30	5.082,00	36.292,30
2.2.7.07	SERVICIOS DE CARACTER INFORMÁTICO	0,00	0,00	0,00	191.568,00	191.568,00	-191.568,00	78.442,65	113.125,35
2.2.7.31	TELEVISIÓN DIGITAL	0,00	0,25	0,25	0,00	0,00	0,25	0,00	0,00
2.2.7.99	OTROS	0,00	20.000,06	20.000,06	3.230,70	3.230,70	16.769,36	0,00	3.230,70
2.3	INDEMNIZACION POR RAZON DEL SERVICIO	0,00	18.819,33	18.819,33	6.664,42	6.664,42	12.154,91	1.131,91	5.532,51
2.3.0	DIETAS	0,00	11.142,46	11.142,46	2.290,90	2.290,90	8.851,56	647,36	1.643,54
2.3.0.00	DIETAS	0,00	11.142,46	11.142,46	2.290,90	2.290,90	8.851,56	647,36	1.643,54
2.3.1	LOCOMOCIÓN	0,00	7.676,87	7.676,87	3.503,52	3.503,52	4.173,35	484,55	3.018,97
2.3.1.00	LOCOMOCIÓN	0,00	7.676,87	7.676,87	3.503,52	3.503,52	4.173,35	484,55	3.018,97
2.3.3	OTRAS INDEMNIZACIONES	0,00	0,00	0,00	870,00	870,00	-870,00	0,00	870,00
2.3.3.00	OTRAS INDEMNIZACIONES	0,00	0,00	0,00	870,00	870,00	-870,00	0,00	870,00



Información a fecha: 31/12/2023

Unidad monetaria: Euros

Clasificación Orgánica 1210 HACIENDA, GOBERNANZA PÚBLICA, SOCIEDAD DIGITAL Y PORTAVOCÍA DEL GOBIERNO / DIRECCIÓN GENERAL PARA LA SOCIEDAD DIGITAL

Clasificación Funcional 46131 ACTUACIONES DE CARÁCTER ECONÓMICO / INVESTIGACION, DESARROLLO E INNOVACION / INVESTIGACIÓN, DESARROLLO E INNOVACIÓN / SOCIEDAD DIGITAL / E. ADMINISTRACIÓN

Clasificación Económica	Denominación	Presupuesto Inicial	Modificaciones de Crédito	Crédito Definitivo	Gastos Comprometidos	Obligaciones Reconocidas	Remanentes de Crédito	Pagos	Obligaciones Ptes. de Pago
6	INVERSIONES REALES	0,00	1.398.963,10	1.398.963,10	41.224,43	41.224,43	1.357.738,67	18.077,40	23.147,03
6.2	INVERSION NUEVA ASOCIADA AL FUNCIONAMIENTO OPERATIVO DE LOS SERVICIOS	0,00	439.516,87	439.516,87	18.077,40	18.077,40	421.439,47	18.077,40	0,00
6.2.2	EDIFICIOS Y OTRAS CONSTRUCCIONES	0,00	0,00	0,00	0,00	0,00	0,00	0,00	0,00
6.2.2.00	ADQUISICION	0,00	0,00	0,00	0,00	0,00	0,00	0,00	0,00
6.2.3	MAQUINARIA, INSTALACIONES Y UTILLAJE	0,00	189.516,87	189.516,87	0,00	0,00	189.516,87	0,00	0,00
6.2.3.00	ADQUISICION	0,00	189.516,87	189.516,87	0,00	0,00	189.516,87	0,00	0,00
6.2.5	MOBILIARIO Y ENSERES	0,00	250.000,00	250.000,00	0,00	0,00	250.000,00	0,00	0,00
6.2.5.00	ADQUISICION	0,00	250.000,00	250.000,00	0,00	0,00	250.000,00	0,00	0,00
6.2.6	EQUIPOS PARA PROCESOS DE INFORMACION	0,00	0,00	0,00	18.077,40	18.077,40	-18.077,40	18.077,40	0,00
6.2.6.00	ADQUISICION	0,00	0,00	0,00	18.077,40	18.077,40	-18.077,40	18.077,40	0,00
6.3	INVERSION DE REPOSICION ASOCIADA AL FUNCION. OPERAT. DE LOS SERVICIOS	0,00	176.373,50	176.373,50	5.069,63	5.069,63	171.303,87	0,00	5.069,63
6.3.6	EQUIPOS PARA PROCESOS DE INFORMACION	0,00	176.373,50	176.373,50	5.069,63	5.069,63	171.303,87	0,00	5.069,63
6.3.6.00	ADQUISICION	0,00	176.373,50	176.373,50	5.069,63	5.069,63	171.303,87	0,00	5.069,63
6.4	GASTOS DE INVERSIONES DE CARACTER INMATERIAL.	0,00	783.072,73	783.072,73	18.077,40	18.077,40	764.995,33	0,00	18.077,40
6.4.4	APLICACIONES INFORMATICAS	0,00	783.072,73	783.072,73	18.077,40	18.077,40	764.995,33	0,00	18.077,40
6.4.4.00	ADQUISICION	0,00	783.072,73	783.072,73	18.077,40	18.077,40	764.995,33	0,00	18.077,40
6.4.4.03	INCORPORACION DE BIENES Y SERVICIOS	0,00	0,00	0,00	0,00	0,00	0,00	0,00	0,00
<b>Total Orgánico / Funcional</b>	<b>1210 / 46131</b>	<b>0,00</b>	<b>3.510.385,89</b>	<b>3.510.385,89</b>	<b>1.508.380,65</b>	<b>1.498.297,32</b>	<b>2.012.088,57</b>	<b>1.313.573,96</b>	<b>184.723,36</b>



**Gobierno  
de La  
Rioja**

**Hacienda Gob.Pub. S.D. y P.G.**

**Ejercicio: 2023**

**SICAP - Sistema de Información Contable**

**ESTADO DE LIQUIDACIÓN DEL PRESUPUESTO / I. LIQUIDACIÓN DEL PRESUPUESTO DE GASTOS**

**Página 354**

**Información a fecha: 31/12/2023**

**Unidad monetaria: Euros**

**Clasificación Orgánica 1210 HACIENDA, GOBERNANZA PÚBLICA, SOCIEDAD DIGITAL Y PORTAVOCÍA DEL GOBIERNO / DIRECCIÓN GENERAL PARA LA SOCIEDAD DIGITAL**

**Clasificación Funcional 46132 ACTUACIONES DE CARÁCTER ECONÓMICO / INVESTIGACION, DESARROLLO E INNOVACION / INVESTIGACIÓN, DESARROLLO E INNOVACIÓN / SOCIEDAD DIGITAL / E. SALUD**

Clasificación Económica	Denominación	Presupuesto Inicial	Modificaciones de Crédito	Crédito Definitivo	Gastos Comprometidos	Obligaciones Reconocidas	Remanentes de Crédito	Pagos	Obligaciones Pdtes. de Pago
2	GASTOS EN BIENES CORRIENTES Y SERVICIOS	0,00	4.203,12	4.203,12	0,00	0,00	4.203,12	0,00	0,00
2.2	MATERIAL, SUMINISTROS Y OTROS	0,00	4.203,12	4.203,12	0,00	0,00	4.203,12	0,00	0,00
2.2.0	MATERIAL DE OFICINA	0,00	0,00	0,00	0,00	0,00	0,00	0,00	0,00
2.2.0.02	MATERIAL INFORMATICO NO INVENTARIABLE	0,00	0,00	0,00	0,00	0,00	0,00	0,00	0,00
2.2.2	COMUNICACIONES	0,00	4.203,12	4.203,12	0,00	0,00	4.203,12	0,00	0,00
2.2.2.00	TELEFONICAS	0,00	4.203,12	4.203,12	0,00	0,00	4.203,12	0,00	0,00
2.2.7	TRABAJOS REALIZADOS POR OTRAS EMPRESAS	0,00	0,00	0,00	0,00	0,00	0,00	0,00	0,00
2.2.7.07	SERVICIOS DE CARACTER INFORMÁTICO	0,00	0,00	0,00	0,00	0,00	0,00	0,00	0,00
6	INVERSIONES REALES	0,00	0,00	0,00	0,00	0,00	0,00	0,00	0,00
6.4	GASTOS DE INVERSIONES DE CARACTER INMATERIAL	0,00	0,00	0,00	0,00	0,00	0,00	0,00	0,00
6.4.4	APLICACIONES INFORMATICAS	0,00	0,00	0,00	0,00	0,00	0,00	0,00	0,00
6.4.4.00	ADQUISICION	0,00	0,00	0,00	0,00	0,00	0,00	0,00	0,00
<b>Total Orgánico / Funcional</b>	<b>1210 / 46132</b>	<b>0,00</b>	<b>4.203,12</b>	<b>4.203,12</b>	<b>0,00</b>	<b>0,00</b>	<b>4.203,12</b>	<b>0,00</b>	<b>0,00</b>





Gobierno  
de La  
Rioja

Hacienda Gob.Pub. S.D. y P.G.

Ejercicio: 2023

SICAP - Sistema de Información Contable

ESTADO DE LIQUIDACIÓN DEL PRESUPUESTO / I. LIQUIDACIÓN DEL PRESUPUESTO DE GASTOS

Página 355

Información a fecha: 31/12/2023

Unidad monetaria: Euros

Clasificación Orgánica 1210 HACIENDA, GOBERNANZA PÚBLICA, SOCIEDAD DIGITAL Y PORTAVOCÍA DEL GOBIERNO / DIRECCIÓN GENERAL PARA LA SOCIEDAD DIGITAL

Clasificación Funcional 46133 ACTUACIONES DE CARÁCTER ECONÓMICO / INVESTIGACION, DESARROLLO E INNOVACION / INVESTIGACIÓN, DESARROLLO E INNOVACIÓN / SOCIEDAD DIGITAL / E. EDUCACIÓN

Clasificación Económica	Denominación	Presupuesto Inicial	Modificaciones de Crédito	Crédito Definitivo	Gastos Comprometidos	Obligaciones Reconocidas	Remanentes de Crédito	Pagos	Obligaciones Pdtes. de Pago
6	INVERSIONES REALES	0,00	97,72	97,72	0,00	0,00	97,72	0,00	0,00
6.2	INVERSION NUEVAASOCIADAAL FUNCIONAMIENTO OPERATIVO DE LOS SERVICIOS	0,00	97,72	97,72	0,00	0,00	97,72	0,00	0,00
6.2.6	EQUIPOS PARA PROCESOS DE INFORMACION	0,00	97,72	97,72	0,00	0,00	97,72	0,00	0,00
6.2.6.00	ADQUISICION	0,00	97,72	97,72	0,00	0,00	97,72	0,00	0,00
<b>Total Orgánico / Funcional</b>	<b>1210 / 46133</b>	<b>0,00</b>	<b>97,72</b>	<b>97,72</b>	<b>0,00</b>	<b>0,00</b>	<b>97,72</b>	<b>0,00</b>	<b>0,00</b>



**Información a fecha: 31/12/2023**

**Unidad monetaria: Euros**

**Clasificación Orgánica 1212 HACIENDA, GOBERNANZA PÚBLICA, SOCIEDAD DIGITAL Y PORTAVOCÍA DEL GOBIERNO / OFICINA DEL PRESIDENTE**

**Clasificación Funcional 1812 SERVICIOS PÚBLICOS BÁSICOS / ACTIVIDAD LEGISLATIVA, EJECUTIVA Y ASESORAMIENTO JURIDICO / ALTA DIRECCIÓN DE LA COMUNIDAD AUTÓNOMA / ACTIVIDAD EJECUTIVA**

Clasificación Económica	Denominación	Presupuesto Inicial	Modificaciones de Crédito	Crédito Definitivo	Gastos Comprometidos	Obligaciones Reconocidas	Remanentes de Crédito	Pagos	Obligaciones Pdes. de Pago
1	GASTOS DE PERSONAL	1.790.905,00	0,00	1.790.905,00	1.633.433,19	1.633.433,19	157.471,81	1.633.433,19	0,00
1.0	ALTOS CARGOS	79.568,00	0,00	79.568,00	83.572,97	83.572,97	-4.004,97	83.572,97	0,00
1.0.0	RETRIBUCIONES BÁSICAS Y OTRAS REMUNERACIONES DE ALTOS CARGOS	79.568,00	0,00	79.568,00	83.572,97	83.572,97	-4.004,97	83.572,97	0,00
1.0.0.00	RETRIBUCIONES BÁSICAS	79.568,00	0,00	79.568,00	83.572,97	83.572,97	-4.004,97	83.572,97	0,00
1.1	PERSONAL EVENTUAL	1.299.372,00	0,00	1.299.372,00	1.166.890,93	1.166.890,93	132.481,07	1.166.890,93	0,00
1.1.0	RETRIBUCIONES BÁSICAS Y OTRAS REMUNERACIONES DE PERSONAL EVENTUAL	1.299.372,00	0,00	1.299.372,00	1.166.890,93	1.166.890,93	132.481,07	1.166.890,93	0,00
1.1.0.00	RETRIBUCIONES BÁSICAS	1.297.854,00	0,00	1.297.854,00	1.125.857,93	1.125.857,93	171.996,07	1.125.857,93	0,00
1.1.0.01	OTRAS REMUNERACIONES	1.518,00	0,00	1.518,00	41.033,00	41.033,00	-39.515,00	41.033,00	0,00
1.2	FUNCIONARIOS	5.720,00	0,00	5.720,00	5.250,47	5.250,47	469,53	5.250,47	0,00
1.2.0	RETRIBUCIONES BÁSICAS	5.720,00	0,00	5.720,00	5.250,47	5.250,47	469,53	5.250,47	0,00
1.2.0.05	TRIENIOS	5.720,00	0,00	5.720,00	5.250,47	5.250,47	469,53	5.250,47	0,00
1.2.1	RETRIBUCIONES COMPLEMENTARIAS	0,00	0,00	0,00	0,00	0,00	0,00	0,00	0,00
1.2.1.04	OTRAS REMUNERACIONES	0,00	0,00	0,00	0,00	0,00	0,00	0,00	0,00
1.5	INCENTIVOS AL RENDIMIENTO	0,00	0,00	0,00	0,00	0,00	0,00	0,00	0,00
1.5.0	PRODUCTIVIDAD	0,00	0,00	0,00	0,00	0,00	0,00	0,00	0,00
1.5.0.00	PRODUCTIVIDAD	0,00	0,00	0,00	0,00	0,00	0,00	0,00	0,00
1.6	CUOTAS, PRESTACIONES Y GASTOS SOCIALES A CARGO DEL EMPLEADOR	406.245,00	0,00	406.245,00	377.718,82	377.718,82	28.526,18	377.718,82	0,00
1.6.0	CUOTAS SOCIALES	406.245,00	0,00	406.245,00	377.718,82	377.718,82	28.526,18	377.718,82	0,00
1.6.0.00	SEGURIDAD SOCIAL	406.245,00	0,00	406.245,00	377.718,82	377.718,82	28.526,18	377.718,82	0,00
2	GASTOS EN BIENES CORRIENTES Y SERVICIOS	2.246.900,00	125.664,99	2.372.564,99	1.975.652,20	1.826.700,32	545.864,67	1.591.982,55	234.717,77
2.0	ARRENDAMIENTOS Y CANONES	15.000,00	0,00	15.000,00	0,00	0,00	15.000,00	0,00	0,00
2.0.5	MOBILIARIO Y ENSERES	15.000,00	0,00	15.000,00	0,00	0,00	15.000,00	0,00	0,00
2.0.5.00	MOBILIARIO Y ENSERES	15.000,00	0,00	15.000,00	0,00	0,00	15.000,00	0,00	0,00
2.1	REPARACIONES, MANTENIMIENTO Y CONSERVACION	8.000,00	0,00	8.000,00	2.295,40	2.295,40	5.704,60	2.255,52	39,88
2.1.0	TERRENOS Y BIENES NATURALES	1.000,00	0,00	1.000,00	0,00	0,00	1.000,00	0,00	0,00
2.1.0.00	INMOVILIZADO PROPIO	1.000,00	0,00	1.000,00	0,00	0,00	1.000,00	0,00	0,00
2.1.2	EDIFICIOS Y OTRAS CONSTRUCCIONES	2.000,00	0,00	2.000,00	890,56	890,56	1.109,44	890,56	0,00
2.1.2.00	INMOVILIZADO PROPIO	2.000,00	0,00	2.000,00	890,56	890,56	1.109,44	890,56	0,00
2.1.3	MAQUINARIA, INSTALACION Y UTILLAJE	2.000,00	0,00	2.000,00	1.319,57	1.319,57	680,43	1.319,57	0,00
2.1.3.00	INMOVILIZADO PROPIO	2.000,00	0,00	2.000,00	1.319,57	1.319,57	680,43	1.319,57	0,00
2.1.4	ELEMENTOS DE TRANSPORTE	1.000,00	0,00	1.000,00	85,27	85,27	914,73	45,39	39,88
2.1.4.00	INMOVILIZADO PROPIO	1.000,00	0,00	1.000,00	85,27	85,27	914,73	45,39	39,88
2.1.5	MOBILIARIO Y ENSERES	2.000,00	0,00	2.000,00	0,00	0,00	2.000,00	0,00	0,00



Información a fecha: 31/12/2023

Unidad monetaria: Euros

Clasificación Orgánica 1212 HACIENDA, GOBERNANZA PÚBLICA, SOCIEDAD DIGITAL Y PORTAVOCÍA DEL GOBIERNO / OFICINA DEL PRESIDENTE

Clasificación Funcional 1812 SERVICIOS PÚBLICOS BÁSICOS / ACTIVIDAD LEGISLATIVA, EJECUTIVA Y ASESORAMIENTO JURIDICO / ALTA DIRECCIÓN DE LA COMUNIDAD AUTÓNOMA / ACTIVIDAD EJECUTIVA

Clasificación Económica	Denominación	Presupuesto Inicial	Modificaciones de Crédito	Crédito Definitivo	Gastos Comprometidos	Obligaciones Reconocidas	Remanentes de Crédito	Pagos	Obligaciones Pdes. de Pago
2.1.5.00	INMOVILIZADO PROPIO	2.000,00	0,00	2.000,00	0,00	0,00	2.000,00	0,00	0,00
2.2	MATERIAL, SUMINISTROS Y OTROS	2.123.300,00	125.664,99	2.248.964,99	1.945.997,01	1.797.045,13	451.919,86	1.562.367,24	234.677,89
2.2.0	MATERIAL DE OFICINA	156.800,00	0,00	156.800,00	153.303,21	151.887,90	4.912,10	136.497,24	15.390,66
2.2.0.00	ORDINARIO NO INVENTARIABLE	16.300,00	0,00	16.300,00	7.547,71	6.132,40	10.167,60	4.473,28	1.659,12
2.2.0.01	PRENSA, REVISTAS, LIBROS Y OTRAS PUBLICACIONES	134.000,00	0,00	134.000,00	141.411,44	141.411,44	-7.411,44	128.844,69	12.566,75
2.2.0.02	MATERIAL INFORMÁTICO NO INVENTARIABLE	6.500,00	0,00	6.500,00	4.344,06	4.344,06	2.155,94	3.179,27	1.164,79
2.2.1	SUMINISTROS	46.900,00	0,00	46.900,00	45.549,77	18.122,30	28.777,70	16.701,89	1.420,41
2.2.1.00	ENERGIA ELECTRICA	100,00	0,00	100,00	0,00	0,00	100,00	0,00	0,00
2.2.1.02	GAS	30.000,00	0,00	30.000,00	36.395,25	8.967,78	21.032,22	8.967,78	0,00
2.2.1.04	VESTUARIO	4.000,00	0,00	4.000,00	835,29	835,29	3.164,71	520,30	314,99
2.2.1.07	MATERIALES ESPECIALES	2.000,00	0,00	2.000,00	2.803,17	2.803,17	-803,17	2.144,03	659,14
2.2.1.23	CALZADO	800,00	0,00	800,00	221,55	221,55	578,45	115,07	106,48
2.2.1.99	OTROS SUMINISTROS	10.000,00	0,00	10.000,00	5.294,51	5.294,51	4.705,49	4.954,71	339,80
2.2.2	COMUNICACIONES	100,00	0,00	100,00	0,00	0,00	100,00	0,00	0,00
2.2.2.01	POSTALES	100,00	0,00	100,00	0,00	0,00	100,00	0,00	0,00
2.2.3	TRANSPORTES	15.000,00	0,00	15.000,00	124,30	124,30	14.875,70	124,30	0,00
2.2.3.00	TRANSPORTES	15.000,00	0,00	15.000,00	124,30	124,30	14.875,70	124,30	0,00
2.2.6	GASTOS DIVERSOS	1.627.500,00	125.664,99	1.753.164,99	1.598.194,95	1.478.085,85	275.079,14	1.291.503,74	186.582,11
2.2.6.01	ATENCIÓNES PROTOCOLARIAS Y REPRESENTATIVAS	59.000,00	0,00	59.000,00	32.612,83	32.612,83	26.387,17	32.612,83	0,00
2.2.6.02	PUBLICIDAD Y PROPAGANDA	0,00	0,00	0,00	7.052,74	7.052,74	-7.052,74	7.052,74	0,00
2.2.6.06	REUNIONES, CONFERENCIAS Y CURSOS	32.500,00	0,00	32.500,00	9.873,60	9.873,60	22.626,40	5.033,60	4.840,00
2.2.6.10	PLAN DE MEDIOS	1.350.000,00	125.664,99	1.475.664,99	1.443.466,12	1.323.357,02	152.307,97	1.170.262,51	153.094,51
2.2.6.15	PROMOCIÓN INSTITUCIONAL	180.000,00	0,00	180.000,00	103.040,96	103.040,96	76.959,04	74.393,36	28.647,60
2.2.6.99	OTROS	6.000,00	0,00	6.000,00	2.148,70	2.148,70	3.851,30	2.148,70	0,00
2.2.7	TRABAJOS REALIZADOS POR OTRAS EMPRESAS	277.000,00	0,00	277.000,00	148.824,78	148.824,78	128.175,22	117.540,07	31.284,71
2.2.7.00	LIMPIEZA Y ASEO	12.000,00	0,00	12.000,00	12.560,53	12.560,53	-560,53	11.622,62	937,91
2.2.7.06	ESTUDIOS Y TRABAJOS TÉCNICOS	85.000,00	0,00	85.000,00	18.433,82	18.433,82	66.566,18	15.529,82	2.904,00
2.2.7.33	CREATIVIDAD	150.000,00	0,00	150.000,00	102.208,60	102.208,60	47.791,40	76.399,30	25.809,30
2.2.7.99	OTROS	30.000,00	0,00	30.000,00	15.621,83	15.621,83	14.378,17	13.988,33	1.633,50
2.3	INDEMNIZACIÓN POR RAZÓN DEL SERVICIO	100.600,00	0,00	100.600,00	27.359,79	27.359,79	73.240,21	27.359,79	0,00
2.3.0	DIETAS	49.500,00	0,00	49.500,00	18.862,99	18.862,99	30.637,01	18.862,99	0,00
2.3.0.00	DIETAS	49.500,00	0,00	49.500,00	18.862,99	18.862,99	30.637,01	18.862,99	0,00
2.3.1	LOCOMOCIÓN	50.000,00	0,00	50.000,00	8.496,80	8.496,80	41.503,20	8.496,80	0,00



Información a fecha: 31/12/2023

Unidad monetaria: Euros

Clasificación Orgánica 1212 HACIENDA, GOBERNANZA PÚBLICA, SOCIEDAD DIGITAL Y PORTAVOCÍA DEL GOBIERNO / OFICINA DEL PRESIDENTE

Clasificación Funcional 1812 SERVICIOS PÚBLICOS BÁSICOS / ACTIVIDAD LEGISLATIVA, EJECUTIVA Y ASESORAMIENTO JURIDICO / ALTA DIRECCIÓN DE LA COMUNIDAD AUTÓNOMA / ACTIVIDAD EJECUTIVA

Clasificación Económica	Denominación	Presupuesto Inicial	Modificaciones de Crédito	Crédito Definitivo	Gastos Comprometidos	Obligaciones Reconocidas	Remanentes de Crédito	Pagos	Obligaciones Ptes. de Pago
2.3.1.00	LOCOMOCIÓN	50.000,00	0,00	50.000,00	8.496,80	8.496,80	41.503,20	8.496,80	0,00
2.3.3	OTRAS INDEMNIZACIONES	1.100,00	0,00	1.100,00	0,00	0,00	1.100,00	0,00	0,00
2.3.3.00	OTRAS INDEMNIZACIONES	1.100,00	0,00	1.100,00	0,00	0,00	1.100,00	0,00	0,00
4	TRANSFERENCIAS CORRIENTES	635.000,00	0,00	635.000,00	626.663,62	626.663,62	8.336,38	600.000,00	26.663,62
4.7	A EMPRESAS PRIVADAS	600.000,00	0,00	600.000,00	600.000,00	600.000,00	0,00	600.000,00	0,00
4.7.0	A EMPRESAS PRIVADAS	600.000,00	0,00	600.000,00	600.000,00	600.000,00	0,00	600.000,00	0,00
4.7.0.00	SUBVENCIÓN MEDIOS AUDIOVISUALES	600.000,00	0,00	600.000,00	600.000,00	600.000,00	0,00	600.000,00	0,00
4.8	A FAMILIAS E INSTITUCIONES SIN FINES DE LUCRO	35.000,00	0,00	35.000,00	26.663,62	26.663,62	8.336,38	0,00	26.663,62
4.8.6	X	35.000,00	0,00	35.000,00	26.663,62	26.663,62	8.336,38	0,00	26.663,62
4.8.6.00	SUBVENCIÓN INFORMADORES GRÁFICOS	5.000,00	0,00	5.000,00	0,00	0,00	5.000,00	0,00	0,00
4.8.6.01	'A CREAR '	30.000,00	0,00	30.000,00	26.663,62	26.663,62	3.336,38	0,00	26.663,62
6	INVERSIONES REALES	24.500,00	0,00	24.500,00	13.282,53	13.282,53	11.217,47	10.487,43	2.795,10
6.2	INVERSION NUEVA ASOCIADA AL FUNCIONAMIENTO OPERATIVO DE LOS SERVICIOS	11.000,00	0,00	11.000,00	4.145,11	4.145,11	6.854,89	1.350,01	2.795,10
6.2.5	MOBILIARIO Y ENSERES	7.000,00	0,00	7.000,00	4.145,11	4.145,11	2.854,89	1.350,01	2.795,10
6.2.5.00	ADQUISICION	7.000,00	0,00	7.000,00	4.145,11	4.145,11	2.854,89	1.350,01	2.795,10
6.2.6	EQUIPOS PARA PROCESOS DE INFORMACION	4.000,00	0,00	4.000,00	0,00	0,00	4.000,00	0,00	0,00
6.2.6.00	ADQUISICION	4.000,00	0,00	4.000,00	0,00	0,00	4.000,00	0,00	0,00
6.3	INVERSION DE REPOSICION ASOCIADA AL FUNCION. OPERAT. DE LOS SERVICIOS	13.500,00	0,00	13.500,00	9.137,42	9.137,42	4.362,58	9.137,42	0,00
6.3.2	EDIFICIOS Y OTRAS CONSTRUCCIONES	4.000,00	0,00	4.000,00	0,00	0,00	4.000,00	0,00	0,00
6.3.2.01	CONSTRUCCION	4.000,00	0,00	4.000,00	0,00	0,00	4.000,00	0,00	0,00
6.3.3	MAQUINARIA, INSTALACIONES Y UTILLAJE	4.000,00	0,00	4.000,00	0,00	0,00	4.000,00	0,00	0,00
6.3.3.00	ADQUISICION	4.000,00	0,00	4.000,00	0,00	0,00	4.000,00	0,00	0,00
6.3.5	MOBILIARIO Y ENSERES	5.500,00	0,00	5.500,00	9.137,42	9.137,42	-3.637,42	9.137,42	0,00
6.3.5.00	ADQUISICION	5.500,00	0,00	5.500,00	9.137,42	9.137,42	-3.637,42	9.137,42	0,00
<b>Total Orgánico / Funcional</b>	<b>1212 / 1812</b>	<b>4.697.305,00</b>	<b>125.664,99</b>	<b>4.822.969,99</b>	<b>4.249.031,54</b>	<b>4.100.079,66</b>	<b>722.890,33</b>	<b>3.835.903,17</b>	<b>264.176,49</b>



Gobierno  
de La  
Rioja

Hacienda Gob.Pub. S.D. y P.G.

Ejercicio: 2023

SICAP - Sistema de Información Contable

ESTADO DE LIQUIDACIÓN DEL PRESUPUESTO / I. LIQUIDACIÓN DEL PRESUPUESTO DE GASTOS

Página 359

Información a fecha: 31/12/2023

Unidad monetaria: Euros

Clasificación Orgánica 1212 HACIENDA, GOBERNANZA PÚBLICA, SOCIEDAD DIGITAL Y PORTAVOCÍA DEL GOBIERNO / OFICINA DEL PRESIDENTE

Clasificación Funcional 1814 SERVICIOS PÚBLICOS BÁSICOS / ACTIVIDAD LEGISLATIVA, EJECUTIVA Y ASESORAMIENTO JURIDICO / ALTA DIRECCIÓN DE LA COMUNIDAD AUTÓNOMA / ASESORAMIENTO JURÍDICO, ECONÓMICO Y SOCIAL

Clasificación Económica	Denominación	Presupuesto Inicial	Modificaciones de Crédito	Crédito Definitivo	Gastos Comprometidos	Obligaciones Reconocidas	Remanentes de Crédito	Pagos	Obligaciones Pdtes. de Pago
4	TRANSFERENCIAS CORRIENTES	150.000,00	0,00	150.000,00	150.000,00	150.000,00	0,00	150.000,00	0,00
4.4	AL RESTO DEL SECTOR PUBLICO DE LA C.A.R.	150.000,00	0,00	150.000,00	150.000,00	150.000,00	0,00	150.000,00	0,00
4.4.7	OTROS ENTES SP	150.000,00	0,00	150.000,00	150.000,00	150.000,00	0,00	150.000,00	0,00
4.4.7.00	CONSEJO ECONÓMICO Y SOCIAL	150.000,00	0,00	150.000,00	150.000,00	150.000,00	0,00	150.000,00	0,00
<b>Total Orgánico / Funcional</b>	<b>1212 / 1814</b>	<b>150.000,00</b>	<b>0,00</b>	<b>150.000,00</b>	<b>150.000,00</b>	<b>150.000,00</b>	<b>0,00</b>	<b>150.000,00</b>	<b>0,00</b>



**Información a fecha: 31/12/2023**

**Unidad monetaria: Euros**

**Clasificación Orgánica 1301 IGUALDAD, PARTICIPACIÓN Y AGENDA 2030 / SECRETARÍA GENERAL TÉCNICA**

**Clasificación Funcional 1401 SERVICIOS PÚBLICOS BÁSICOS / ACCIÓN EXTERIOR / SERVICIOS GENERALES / SERVICIOS GENERALES DE PARTICIPACIÓN Y COOPERACIÓN**

Clasificación Económica	Denominación	Presupuesto Inicial	Modificaciones de Crédito	Crédito Definitivo	Gastos Comprometidos	Obligaciones Reconocidas	Remanentes de Crédito	Pagos	Obligaciones Pdtes. de Pago
1	GASTOS DE PERSONAL	1.051.702,00	-555.121,61	496.580,39	496.580,39	496.580,39	-0,00	496.580,39	0,00
1.0	ALTOS CARGOS	140.039,00	-62.087,48	77.951,52	77.951,52	77.951,52	0,00	77.951,52	0,00
1.0.0	RETRIBUCIONES BÁSICAS Y OTRAS REMUNERACIONES DE ALTOS CARGOS	140.039,00	-62.087,48	77.951,52	77.951,52	77.951,52	0,00	77.951,52	0,00
1.0.0.00	RETRIBUCIONES BÁSICAS	95.590,00	-42.866,54	52.723,46	52.723,46	52.723,46	0,00	52.723,46	0,00
1.0.0.01	OTRAS REMUNERACIONES	44.449,00	-19.220,94	25.228,06	25.228,06	25.228,06	0,00	25.228,06	0,00
1.1	PERSONAL EVENTUAL	216.951,00	-92.428,11	124.522,89	124.522,89	124.522,89	0,00	124.522,89	0,00
1.1.0	RETRIBUCIONES BÁSICAS Y OTRAS REMUNERACIONES DE PERSONAL EVENTUAL	216.951,00	-92.428,11	124.522,89	124.522,89	124.522,89	0,00	124.522,89	0,00
1.1.0.00	RETRIBUCIONES BÁSICAS	216.951,00	-92.428,11	124.522,89	124.522,89	124.522,89	0,00	124.522,89	0,00
1.2	FUNCIONARIOS	479.749,00	-302.104,69	177.644,31	176.736,47	176.736,47	907,84	176.736,47	0,00
1.2.0	RETRIBUCIONES BÁSICAS	246.375,00	-159.605,16	86.769,84	86.769,84	86.769,84	-0,00	86.769,84	0,00
1.2.0.00	SUELDO Y PAGAS EXTRAORDINARIAS	237.387,00	-159.605,16	77.781,84	75.313,30	75.313,30	2.468,54	75.313,30	0,00
1.2.0.05	TRIENIOS	8.988,00	0,00	8.988,00	11.456,54	11.456,54	-2.468,54	11.456,54	0,00
1.2.1	RETRIBUCIONES COMPLEMENTARIAS	233.374,00	-142.499,53	90.874,47	89.966,63	89.966,63	907,84	89.966,63	0,00
1.2.1.00	COMPLEMENTO DE DESTINO	91.934,00	-59.590,76	32.343,24	32.343,24	32.343,24	-0,00	32.343,24	0,00
1.2.1.01	COMPLEMENTO ESPECÍFICO	139.019,00	-82.908,77	56.110,23	53.887,55	53.887,55	2.222,68	53.887,55	0,00
1.2.1.04	OTRAS REMUNERACIONES	2.421,00	0,00	2.421,00	3.735,84	3.735,84	-1.314,84	3.735,84	0,00
1.3	LABORALES	2.561,00	-2.561,00	0,00	0,00	0,00	0,00	0,00	0,00
1.3.0	LABORAL FIJO	1.050,00	-1.050,00	0,00	0,00	0,00	0,00	0,00	0,00
1.3.0.02	HORAS EXTRAORDINARIAS	1.050,00	-1.050,00	0,00	0,00	0,00	0,00	0,00	0,00
1.3.1	LABORAL TEMPORAL	1.511,00	-1.511,00	0,00	0,00	0,00	0,00	0,00	0,00
1.3.1.00	RETRIBUCIONES BÁSICAS	598,00	-598,00	0,00	0,00	0,00	0,00	0,00	0,00
1.3.1.01	OTRAS REMUNERACIONES	598,00	-598,00	0,00	0,00	0,00	0,00	0,00	0,00
1.3.1.02	HORAS EXTRAORDINARIAS	315,00	-315,00	0,00	0,00	0,00	0,00	0,00	0,00
1.5	INCENTIVOS AL RENDIMIENTO	3.149,00	-3.149,00	0,00	907,84	907,84	-907,84	907,84	0,00
1.5.0	PRODUCTIVIDAD	0,00	0,00	0,00	907,84	907,84	-907,84	907,84	0,00
1.5.0.00	PRODUCTIVIDAD	0,00	0,00	0,00	907,84	907,84	-907,84	907,84	0,00
1.5.1	GRATIFICACIONES	3.149,00	-3.149,00	0,00	0,00	0,00	0,00	0,00	0,00
1.5.1.00	GRATIFICACIONES	3.149,00	-3.149,00	0,00	0,00	0,00	0,00	0,00	0,00
1.6	CUOTAS, PRESTACIONES Y GASTOS SOCIALES A CARGO DEL EMPLEADOR	209.253,00	-92.791,33	116.461,67	116.461,67	116.461,67	0,00	116.461,67	0,00
1.6.0	CUOTAS SOCIALES	209.253,00	-92.791,33	116.461,67	116.461,67	116.461,67	0,00	116.461,67	0,00
1.6.0.00	SEGURIDAD SOCIAL	209.253,00	-92.791,33	116.461,67	116.461,67	116.461,67	0,00	116.461,67	0,00
2	GASTOS EN BIENES CORRIENTES Y SERVICIOS	106.500,00	-98.400,17	8.099,83	8.099,83	6.197,68	1.902,15	6.085,71	111,97
2.1	REPARACIONES, MANTENIMIENTO Y CONSERVACION	4.300,00	-4.300,00	0,00	0,00	0,00	0,00	0,00	0,00




**Información a fecha: 31/12/2023**

**Unidad monetaria: Euros**

**Clasificación Orgánica 1301 IGUALDAD, PARTICIPACIÓN Y AGENDA 2030 / SECRETARÍA GENERAL TÉCNICA**

**Clasificación Funcional 1401 SERVICIOS PÚBLICOS BÁSICOS / ACCIÓN EXTERIOR / SERVICIOS GENERALES / SERVICIOS GENERALES DE PARTICIPACIÓN Y COOPERACIÓN**

Clasificación Económica	Denominación	Presupuesto Inicial	Modificaciones de Crédito	Crédito Definitivo	Gastos Comprometidos	Obligaciones Reconocidas	Remanentes de Crédito	Pagos	Obligaciones Pdes. de Pago
2.1.3	MAQUINARIA, INSTALACION Y UTILLAJE	3.500,00	-3.500,00	0,00	0,00	0,00	0,00	0,00	0,00
2.1.3.00	INMOVILIZADO PROPIO	3.500,00	-3.500,00	0,00	0,00	0,00	0,00	0,00	0,00
2.1.5	MOBILIARIO Y ENSERES	800,00	-800,00	0,00	0,00	0,00	0,00	0,00	0,00
2.1.5.00	INMOVILIZADO PROPIO	800,00	-800,00	0,00	0,00	0,00	0,00	0,00	0,00
2.2	MATERIAL, SUMINISTROS Y OTROS	93.800,00	-86.934,83	6.865,17	6.865,17	4.963,02	1.902,15	4.851,05	111,97
2.2.0	MATERIAL DE OFICINA	20.000,00	-15.426,43	4.573,57	4.573,57	3.349,40	1.224,17	3.264,88	84,52
2.2.0.00	ORDINARIO NO INVENTARIABLE	15.000,00	-10.957,98	4.042,02	4.042,02	2.817,85	1.224,17	2.733,33	84,52
2.2.0.01	PRENSA, REVISTAS, LIBROS Y OTRAS PUBLICACIONES	3.500,00	-2.968,45	531,55	531,55	531,55	0,00	531,55	0,00
2.2.0.02	MATERIAL INFORMATICO NO INVENTARIABLE	1.500,00	-1.500,00	0,00	0,00	0,00	0,00	0,00	0,00
2.2.1	SUMINISTROS	11.700,00	-10.576,40	1.123,60	1.123,60	1.063,52	60,08	1.063,52	0,00
2.2.1.04	VESTUARIO	600,00	-88,17	511,83	511,83	511,83	0,00	511,83	0,00
2.2.1.07	MATERIALES ESPECIALES	5.000,00	-4.939,92	60,08	60,08	0,00	60,08	0,00	0,00
2.2.1.23	CALZADO	100,00	-25,00	75,00	75,00	75,00	0,00	75,00	0,00
2.2.1.99	OTROS SUMINISTROS	6.000,00	-5.523,31	476,69	476,69	476,69	-0,00	476,69	0,00
2.2.2	COMUNICACIONES	7.500,00	-6.580,00	920,00	920,00	302,10	617,90	274,65	27,45
2.2.2.01	POSTALES	7.500,00	-6.580,00	920,00	920,00	302,10	617,90	274,65	27,45
2.2.3	TRANSPORTES	7.500,00	-7.500,00	0,00	0,00	0,00	0,00	0,00	0,00
2.2.3.00	TRANSPORTES	7.500,00	-7.500,00	0,00	0,00	0,00	0,00	0,00	0,00
2.2.5	TRIBUTOS	800,00	-800,00	0,00	0,00	0,00	0,00	0,00	0,00
2.2.5.00	LOCALES	800,00	-800,00	0,00	0,00	0,00	0,00	0,00	0,00
2.2.6	GASTOS DIVERSOS	21.900,00	-21.652,00	248,00	248,00	248,00	0,00	248,00	0,00
2.2.6.01	ATENCIONES PROTOCOLARIAS Y REPRESENTATIVAS	9.000,00	-8.752,00	248,00	248,00	248,00	0,00	248,00	0,00
2.2.6.03	JURÍDICOS, CONTENCIOSOS	1.500,00	-1.500,00	0,00	0,00	0,00	0,00	0,00	0,00
2.2.6.06	REUNIONES, CONFERENCIAS Y CURSOS	10.000,00	-10.000,00	0,00	0,00	0,00	0,00	0,00	0,00
2.2.6.08	PUBLICACIONES Y EDICIONES	700,00	-700,00	0,00	0,00	0,00	0,00	0,00	0,00
2.2.6.99	OTROS	700,00	-700,00	0,00	0,00	0,00	0,00	0,00	0,00
2.2.7	TRABAJOS REALIZADOS POR OTRAS EMPRESAS	24.400,00	-24.400,00	0,00	0,00	0,00	0,00	0,00	0,00
2.2.7.03	POSTALES	400,00	-400,00	0,00	0,00	0,00	0,00	0,00	0,00
2.2.7.06	ESTUDIOS Y TRABAJOS TÉCNICOS	15.000,00	-15.000,00	0,00	0,00	0,00	0,00	0,00	0,00
2.2.7.07	SERVICIOS DE CARACTER INFORMÁTICO	7.500,00	-7.500,00	0,00	0,00	0,00	0,00	0,00	0,00
2.2.7.99	OTROS	1.500,00	-1.500,00	0,00	0,00	0,00	0,00	0,00	0,00
2.3	INDEMNIZACION POR RAZON DEL SERVICIO	8.400,00	-7.165,34	1.234,66	1.234,66	1.234,66	-0,00	1.234,66	0,00
2.3.0	DIETAS	5.000,00	-3.965,82	1.034,18	1.034,18	1.034,18	-0,00	1.034,18	0,00



**Información a fecha: 31/12/2023**

**Unidad monetaria: Euros**

**Clasificación Orgánica 1301 IGUALDAD, PARTICIPACIÓN Y AGENDA 2030 / SECRETARÍA GENERAL TÉCNICA**

**Clasificación Funcional 1401 SERVICIOS PÚBLICOS BÁSICOS / ACCIÓN EXTERIOR / SERVICIOS GENERALES / SERVICIOS GENERALES DE PARTICIPACIÓN Y COOPERACIÓN**

Clasificación Económica	Denominación	Presupuesto Inicial	Modificaciones de Crédito	Crédito Definitivo	Gastos Comprometidos	Obligaciones Reconocidas	Remanentes de Crédito	Pagos	Obligaciones Ptes. de Pago
2.3.0.00	DIETAS	5.000,00	-3.965,82	1.034,18	1.034,18	1.034,18	-0,00	1.034,18	0,00
2.3.1	LOCOMOCIÓN	3.000,00	-2.823,52	176,48	176,48	176,48	0,00	176,48	0,00
2.3.1.00	LOCOMOCIÓN	3.000,00	-2.823,52	176,48	176,48	176,48	0,00	176,48	0,00
2.3.3	OTRAS INDEMNIZACIONES	400,00	-376,00	24,00	24,00	24,00	0,00	24,00	0,00
2.3.3.00	OTRAS INDEMNIZACIONES	400,00	-376,00	24,00	24,00	24,00	0,00	24,00	0,00
6	INVERSIONES REALES	653.300,00	-411.395,30	241.904,70	241.904,70	224.971,43	16.933,27	105.482,02	119.489,41
6.2	INVERSION NUEVAASOCIADAAL FUNCIONAMIENTO OPERATIVO DE LOS SERVICIOS	411.700,00	-409.795,30	1.904,70	568,70	568,70	1.336,00	568,70	0,00
6.2.3	MAQUINARIA, INSTALACIONES Y UTILLAJE	10.800,00	-9.395,30	1.404,70	0,00	0,00	1.404,70	0,00	0,00
6.2.3.00	ADQUISICION	800,00	-800,00	0,00	0,00	0,00	0,00	0,00	0,00
6.2.3.04	EFICIENCIA ENERGETICA	10.000,00	-8.595,30	1.404,70	0,00	0,00	1.404,70	0,00	0,00
6.2.5	MOBILIARIO Y ENSERES	500,00	0,00	500,00	568,70	568,70	-68,70	568,70	0,00
6.2.5.00	ADQUISICION	500,00	0,00	500,00	568,70	568,70	-68,70	568,70	0,00
6.2.7	PROYECTOS COMPLEJOS	400.000,00	-400.000,00	0,00	0,00	0,00	0,00	0,00	0,00
6.2.7.04	PLAN DE TRANSFORMACIÓN DE LARIOJA	400.000,00	-400.000,00	0,00	0,00	0,00	0,00	0,00	0,00
6.2.9	OTROS ACTIVOS MATERIALES	400,00	-400,00	0,00	0,00	0,00	0,00	0,00	0,00
6.2.9.00	ADQUISICION	400,00	-400,00	0,00	0,00	0,00	0,00	0,00	0,00
6.3	INVERSION DE REPOSICION ASOCIADAAL FUNCION. OPERAT. DE LOS SERVICIOS	241.600,00	-1.600,00	240.000,00	241.336,00	224.402,73	15.597,27	104.913,32	119.489,41
6.3.2	EDIFICIOS Y OTRAS CONSTRUCCIONES	240.000,00	0,00	240.000,00	241.336,00	224.402,73	15.597,27	104.913,32	119.489,41
6.3.2.01	CONSTRUCCION	240.000,00	0,00	240.000,00	241.336,00	224.402,73	15.597,27	104.913,32	119.489,41
6.3.3	MAQUINARIA, INSTALACIONES Y UTILLAJE	800,00	-800,00	0,00	0,00	0,00	0,00	0,00	0,00
6.3.3.00	ADQUISICION	800,00	-800,00	0,00	0,00	0,00	0,00	0,00	0,00
6.3.5	MOBILIARIO Y ENSERES	800,00	-800,00	0,00	0,00	0,00	0,00	0,00	0,00
6.3.5.00	ADQUISICION	800,00	-800,00	0,00	0,00	0,00	0,00	0,00	0,00
<b>Total Orgánico / Funcional</b>	<b>1301 / 1401</b>	<b>1.811.502,00</b>	<b>-1.064.917,08</b>	<b>746.584,92</b>	<b>746.584,92</b>	<b>727.749,50</b>	<b>18.835,42</b>	<b>608.148,12</b>	<b>119.601,38</b>






**Información a fecha: 31/12/2023**

**Unidad monetaria: Euros**

**Clasificación Orgánica 1302 IGUALDAD, PARTICIPACIÓN Y AGENDA 2030 / DIRECCIÓN GENERAL DE PARTICIPACIÓN CIUDADANA Y DERECHOS HUMANOS**

**Clasificación Funcional 9111 ACTUACIONES DE CARACTER GENERAL / SERVICIOS DE CARÁCTER GENERAL / SERVICIOS DE CARÁCTER GENERAL / SERVICIOS DE CARÁCTER GENERAL Y ATENCIÓN AL CIUDADANO**

Clasificación Económica	Denominación	Presupuesto Inicial	Modificaciones de Crédito	Crédito Definitivo	Gastos Comprometidos	Obligaciones Reconocidas	Remanentes de Crédito	Pagos	Obligaciones Pdes. de Pago
1	GASTOS DE PERSONAL	1.822.745,00	-747.813,30	1.074.931,70	1.074.931,70	1.074.931,70	0,00	1.074.931,70	0,00
1.0	ALTOS CARGOS	66.837,00	-28.255,26	38.581,74	38.581,74	38.581,74	0,00	38.581,74	0,00
1.0.0	RETRIBUCIONES BÁSICAS Y OTRAS REMUNERACIONES DE ALTOS CARGOS	66.837,00	-28.255,26	38.581,74	38.581,74	38.581,74	0,00	38.581,74	0,00
1.0.0.00	RETRIBUCIONES BÁSICAS	22.388,00	-9.034,32	13.353,68	13.353,68	13.353,68	0,00	13.353,68	0,00
1.0.0.01	OTRAS REMUNERACIONES	44.449,00	-19.220,94	25.228,06	25.228,06	25.228,06	0,00	25.228,06	0,00
1.2	FUNCIONARIOS	1.400.180,00	-634.300,44	765.879,56	762.189,16	762.189,16	3.690,40	762.189,16	0,00
1.2.0	RETRIBUCIONES BÁSICAS	741.228,00	-343.714,27	397.513,73	397.513,73	397.513,73	0,00	397.513,73	0,00
1.2.0.00	SUELDO Y PAGAS EXTRAORDINARIAS	675.225,00	-320.343,72	354.881,28	354.881,28	354.881,28	0,00	354.881,28	0,00
1.2.0.05	TRIENIOS	66.003,00	-23.370,55	42.632,45	42.632,45	42.632,45	0,00	42.632,45	0,00
1.2.1	RETRIBUCIONES COMPLEMENTARIAS	658.952,00	-290.586,17	368.365,83	364.675,43	364.675,43	3.690,40	364.675,43	0,00
1.2.1.00	COMPLEMENTO DE DESTINO	274.035,00	-124.527,06	149.507,94	149.507,94	149.507,94	0,00	149.507,94	0,00
1.2.1.01	COMPLEMENTO ESPECÍFICO	383.399,00	-166.059,11	217.339,89	205.811,74	205.811,74	11.528,15	205.811,74	0,00
1.2.1.04	OTRAS REMUNERACIONES	1.518,00	0,00	1.518,00	9.355,75	9.355,75	-7.837,75	9.355,75	0,00
1.5	INCENTIVOS AL RENDIMIENTO	0,00	0,00	0,00	3.690,40	3.690,40	-3.690,40	3.690,40	0,00
1.5.0	PRODUCTIVIDAD	0,00	0,00	0,00	3.690,40	3.690,40	-3.690,40	3.690,40	0,00
1.5.0.00	PRODUCTIVIDAD	0,00	0,00	0,00	3.690,40	3.690,40	-3.690,40	3.690,40	0,00
1.6	CUOTAS, PRESTACIONES Y GASTOS SOCIALES A CARGO DEL EMPLEADOR	355.728,00	-85.257,60	270.470,40	270.470,40	270.470,40	0,00	270.470,40	0,00
1.6.0	CUOTAS SOCIALES	355.728,00	-85.257,60	270.470,40	270.470,40	270.470,40	0,00	270.470,40	0,00
1.6.0.00	SEGURIDAD SOCIAL	355.728,00	-85.257,60	270.470,40	270.470,40	270.470,40	0,00	270.470,40	0,00
2	GASTOS EN BIENES CORRIENTES Y SERVICIOS	850.300,00	-297.825,68	552.474,32	435.708,57	358.113,60	194.360,72	348.000,33	10.113,27
2.0	ARRENDAMIENTOS Y CANONES	10.000,00	1.000,00	11.000,00	10.442,23	10.442,17	557,83	9.563,80	878,37
2.0.2	EDIFICIOS Y OTRAS CONSTRUCCIONES	10.000,00	1.000,00	11.000,00	10.442,23	10.442,17	557,83	9.563,80	878,37
2.0.2.00	EDIFICIOS Y OTRAS CONSTRUCCIONES	10.000,00	1.000,00	11.000,00	10.442,23	10.442,17	557,83	9.563,80	878,37
2.1	REPARACIONES, MANTENIMIENTO Y CONSERVACION	41.500,00	-21.832,90	19.667,10	17.899,78	17.899,78	1.767,32	16.287,78	1.612,00
2.1.2	EDIFICIOS Y OTRAS CONSTRUCCIONES	5.500,00	-500,00	5.000,00	6.453,44	6.453,44	-1.453,44	6.453,44	0,00
2.1.2.00	INMOVILIZADO PROPIO	5.000,00	0,00	5.000,00	6.453,44	6.453,44	-1.453,44	6.453,44	0,00
2.1.2.01	INMOVILIZADO ARRENDADO	500,00	-500,00	0,00	0,00	0,00	0,00	0,00	0,00
2.1.3	MAQUINARIA, INSTALACION Y UTILLAJE	35.000,00	-20.696,67	14.303,33	11.082,57	11.082,57	3.220,76	9.470,57	1.612,00
2.1.3.00	INMOVILIZADO PROPIO	35.000,00	-20.696,67	14.303,33	11.082,57	11.082,57	3.220,76	9.470,57	1.612,00
2.1.5	MOBILIARIO Y ENSERES	1.000,00	-636,23	363,77	363,77	363,77	0,00	363,77	0,00
2.1.5.00	INMOVILIZADO PROPIO	1.000,00	-636,23	363,77	363,77	363,77	0,00	363,77	0,00
2.2	MATERIAL, SUMINISTROS Y OTROS	792.800,00	-276.992,78	515.807,22	406.195,08	328.600,17	187.207,05	320.977,27	7.622,90
2.2.0	MATERIAL DE OFICINA	66.500,00	0,00	66.500,00	6.549,74	4.680,41	61.819,59	3.569,23	1.111,18




**Información a fecha: 31/12/2023**

**Unidad monetaria: Euros**

**Clasificación Orgánica 1302 IGUALDAD, PARTICIPACIÓN Y AGENDA 2030 / DIRECCIÓN GENERAL DE PARTICIPACIÓN CIUDADANA Y DERECHOS HUMANOS**

**Clasificación Funcional 9111 ACTUACIONES DE CARACTER GENERAL / SERVICIOS DE CARÁCTER GENERAL / SERVICIOS DE CARÁCTER GENERAL / SERVICIOS DE CARÁCTER GENERAL Y ATENCIÓN AL CIUDADANO**

Clasificación Económica	Denominación	Presupuesto Inicial	Modificaciones de Crédito	Crédito Definitivo	Gastos Comprometidos	Obligaciones Reconocidas	Remanentes de Crédito	Pagos	Obligaciones Pdes. de Pago
2.2.0.00	ORDINARIO NO INVENTARIABLE	11.000,00	0,00	11.000,00	6.549,74	4.680,41	6.319,59	3.569,23	1.111,18
2.2.0.01	PRENSA, REVISTAS, LIBROS Y OTRAS PUBLICACIONES	55.000,00	0,00	55.000,00	0,00	0,00	55.000,00	0,00	0,00
2.2.0.02	MATERIAL INFORMATICO NO INVENTARIABLE	500,00	0,00	500,00	0,00	0,00	500,00	0,00	0,00
2.2.1	SUMINISTROS	138.800,00	-26.992,78	111.807,22	68.683,87	68.499,16	43.308,06	68.499,16	0,00
2.2.1.00	ENERGIA ELECTRICA	90.000,00	-26.992,78	63.007,22	62.495,41	62.353,65	653,57	62.353,65	0,00
2.2.1.01	AGUA	2.000,00	0,00	2.000,00	287,55	287,55	1.712,45	287,55	0,00
2.2.1.02	GAS	4.000,00	0,00	4.000,00	3.174,46	3.174,46	825,54	3.174,46	0,00
2.2.1.03	COMBUSTIBLES Y CARBURANTES	26.300,00	0,00	26.300,00	0,00	0,00	26.300,00	0,00	0,00
2.2.1.07	MATERIALES ESPECIALES	10.000,00	0,00	10.000,00	42,95	0,00	10.000,00	0,00	0,00
2.2.1.99	OTROS SUMINISTROS	6.500,00	0,00	6.500,00	2.683,50	2.683,50	3.816,50	2.683,50	0,00
2.2.2	COMUNICACIONES	8.000,00	0,00	8.000,00	11.730,80	1.923,57	6.076,43	1.691,71	231,86
2.2.2.01	POSTALES	8.000,00	0,00	8.000,00	11.730,80	1.923,57	6.076,43	1.691,71	231,86
2.2.3	TRANSPORTES	12.000,00	0,00	12.000,00	5.324,25	5.324,25	6.675,75	5.324,25	0,00
2.2.3.00	TRANSPORTES	12.000,00	0,00	12.000,00	5.324,25	5.324,25	6.675,75	5.324,25	0,00
2.2.5	TRIBUTOS	5.000,00	0,00	5.000,00	438,50	438,50	4.561,50	438,50	0,00
2.2.5.00	LOCALES	2.500,00	0,00	2.500,00	327,95	327,95	2.172,05	327,95	0,00
2.2.5.01	AUTONOMICAS	2.500,00	0,00	2.500,00	110,55	110,55	2.389,45	110,55	0,00
2.2.6	GASTOS DIVERSOS	82.900,00	0,00	82.900,00	153.983,91	153.983,91	-71.083,91	149.185,05	4.798,86
2.2.6.02	PUBLICIDAD Y PROPAGANDA	0,00	0,00	0,00	6.808,82	6.808,82	-6.808,82	4.106,89	2.701,93
2.2.6.06	REUNIONES, CONFERENCIAS Y CURSOS	20.000,00	0,00	20.000,00	126.503,86	126.503,86	-106.503,86	126.503,86	0,00
2.2.6.07	FERIAS Y EXPOSICIONES	55.000,00	0,00	55.000,00	17.532,90	17.532,90	37.467,10	15.435,97	2.096,93
2.2.6.09	ORGANIZACION Y CURSOS DE PERFECCIONAMIENTO	7.500,00	0,00	7.500,00	0,00	0,00	7.500,00	0,00	0,00
2.2.6.99	OTROS	400,00	0,00	400,00	3.138,33	3.138,33	-2.738,33	3.138,33	0,00
2.2.7	TRABAJOS REALIZADOS POR OTRAS EMPRESAS	479.600,00	-250.000,00	229.600,00	159.484,01	93.750,37	135.849,63	92.269,37	1.481,00
2.2.7.00	LIMPIEZA Y ASEO	120.200,00	0,00	120.200,00	105.755,96	40.022,42	80.177,58	40.022,42	0,00
2.2.7.01	SEGURIDAD	22.000,00	0,00	22.000,00	8.886,10	8.886,00	13.114,00	7.405,00	1.481,00
2.2.7.03	POSTALES	2.000,00	0,00	2.000,00	0,00	0,00	2.000,00	0,00	0,00
2.2.7.06	ESTUDIOS Y TRABAJOS TÉCNICOS	115.000,00	-40.000,00	75.000,00	24.928,80	24.928,80	50.071,20	24.928,80	0,00
2.2.7.07	SERVICIOS DE CARACTER INFORMÁTICO	10.000,00	0,00	10.000,00	0,00	0,00	10.000,00	0,00	0,00
2.2.7.30	ASISTENCIA A VICTIMAS DE GRAVES VULNERACIONES EN DD.HH	90.000,00	-90.000,00	0,00	0,00	0,00	0,00	0,00	0,00
2.2.7.31	DINAMIZACIÓN EN MATERIA DE MEMORIA DEMOCRÁTICA	40.000,00	-40.000,00	0,00	0,00	0,00	0,00	0,00	0,00
2.2.7.32	ASISTENCIA PARA LA PARTICIPACIÓN CIUDADANA	80.000,00	-80.000,00	0,00	0,00	0,00	0,00	0,00	0,00
2.2.7.99	OTROS	400,00	0,00	400,00	19.913,15	19.913,15	-19.513,15	19.913,15	0,00




**Información a fecha: 31/12/2023**

**Unidad monetaria: Euros**

**Clasificación Orgánica 1302 IGUALDAD, PARTICIPACIÓN Y AGENDA 2030 / DIRECCIÓN GENERAL DE PARTICIPACIÓN CIUDADANA Y DERECHOS HUMANOS**

**Clasificación Funcional 9111 ACTUACIONES DE CARACTER GENERAL / SERVICIOS DE CARÁCTER GENERAL / SERVICIOS DE CARÁCTER GENERAL / SERVICIOS DE CARÁCTER GENERAL Y ATENCIÓN AL CIUDADANO**

Clasificación Económica	Denominación	Presupuesto Inicial	Modificaciones de Crédito	Crédito Definitivo	Gastos Comprometidos	Obligaciones Reconocidas	Remanentes de Crédito	Pagos	Obligaciones Ptes. de Pago
2.3	INDEMNIZACION POR RAZON DEL SERVICIO	6.000,00	0,00	6.000,00	1.171,48	1.171,48	4.828,52	1.171,48	0,00
2.3.0	DIETAS	3.500,00	0,00	3.500,00	19,54	19,54	3.480,46	19,54	0,00
2.3.0.00	DIETAS	3.500,00	0,00	3.500,00	19,54	19,54	3.480,46	19,54	0,00
2.3.1	LOCOMOCIÓN	2.500,00	0,00	2.500,00	1.151,94	1.151,94	1.348,06	1.151,94	0,00
2.3.1.00	LOCOMOCIÓN	2.500,00	0,00	2.500,00	1.151,94	1.151,94	1.348,06	1.151,94	0,00
4	TRANSFERENCIAS CORRIENTES	572.000,00	-46.000,00	526.000,00	389.724,54	389.724,54	136.275,46	98.075,00	291.649,54
4.6	A CORPORACIONES LOCALES	25.000,00	-25.000,00	0,00	0,00	0,00	0,00	0,00	0,00
4.6.1	A AYUNTAMIENTOS	25.000,00	-25.000,00	0,00	0,00	0,00	0,00	0,00	0,00
4.6.1.00	A AYUNTAMIENTOS	25.000,00	-25.000,00	0,00	0,00	0,00	0,00	0,00	0,00
4.7	A EMPRESAS PRIVADAS	75.000,00	-5.000,00	70.000,00	70.000,00	70.000,00	0,00	66.075,00	3.925,00
4.7.0	A EMPRESAS PRIVADAS	75.000,00	-5.000,00	70.000,00	70.000,00	70.000,00	0,00	66.075,00	3.925,00
4.7.0.00	A EMPRESAS PRIVADAS	75.000,00	-5.000,00	70.000,00	70.000,00	70.000,00	0,00	66.075,00	3.925,00
4.8	A FAMILIAS E INSTITUCIONES SIN FINES DE LUCRO	472.000,00	-16.000,00	456.000,00	319.724,54	319.724,54	136.275,46	32.000,00	287.724,54
4.8.0	A FAMILIAS E INSTITUCIONES SIN ANIMO DE LUCRO	472.000,00	-16.000,00	456.000,00	319.724,54	319.724,54	136.275,46	32.000,00	287.724,54
4.8.0.10	DERECHOS HUMANOS Y PARTICIPACIÓN	66.000,00	-16.000,00	50.000,00	33.999,01	33.999,01	16.000,99	0,00	33.999,01
4.8.0.11	AYUDAS PROYECTOS DE EDUCACIÓN, SENSIBILIZACIÓN Y CONCIENCIACIÓN DERECHOS HUMANOS	85.000,00	0,00	85.000,00	85.000,00	85.000,00	0,00	0,00	85.000,00
4.8.0.12	AYUDAS PROYECTOS DE INTEGRACIÓN DE PERSONAS QUE SUFREN DISCRIMINACIÓN	160.000,00	0,00	160.000,00	83.165,37	83.165,37	76.834,63	0,00	83.165,37
4.8.0.13	FORTALECIMIENTO Y MANTENIMIENTO ASOCIACIONES DE PROMOCION DE DERECHOS HUMANOS	85.000,00	0,00	85.000,00	61.961,99	61.961,99	23.038,01	0,00	61.961,99
4.8.0.14	PREMIOS DERECHOS HUMANOS	16.000,00	0,00	16.000,00	32.000,00	32.000,00	-16.000,00	32.000,00	0,00
4.8.0.15	ASOCIACIÓN PARA LA PRESERVACIÓN DE LA MEMORIA HISTÓRICA LA BARRANCA. ACTUACIONES	25.000,00	0,00	25.000,00	23.598,17	23.598,17	1.401,83	0,00	23.598,17
4.8.0.16	FORMACIÓN COLEGIO DE ABOGADOS DE LA RIOJA	15.000,00	0,00	15.000,00	0,00	0,00	15.000,00	0,00	0,00
4.8.0.17	ASOCIACIÓN RIOJANA DE AMIGOS Y AMIGAS DE LA RASD	20.000,00	0,00	20.000,00	0,00	0,00	20.000,00	0,00	0,00
6	INVERSIONES REALES	603.000,00	41.792,81	644.792,81	56.774,00	56.774,00	588.018,81	56.774,00	0,00
6.2	INVERSION NUEVA ASOCIADA AL FUNCIONAMIENTO OPERATIVO DE LOS SERVICIOS	573.000,00	8.122,00	581.122,00	2.848,35	2.848,35	578.273,65	2.848,35	0,00
6.2.2	EDIFICIOS Y OTRAS CONSTRUCCIONES	302.000,00	0,00	302.000,00	0,00	0,00	302.000,00	0,00	0,00
6.2.2.00	ADQUISICION	302.000,00	0,00	302.000,00	0,00	0,00	302.000,00	0,00	0,00
6.2.3	MAQUINARIA, INSTALACIONES Y UTILLAJE	1.000,00	-1.000,00	0,00	0,00	0,00	0,00	0,00	0,00
6.2.3.00	ADQUISICION	1.000,00	-1.000,00	0,00	0,00	0,00	0,00	0,00	0,00
6.2.5	MOBILIARIO Y ENSERES	260.000,00	0,00	260.000,00	0,00	0,00	260.000,00	0,00	0,00
6.2.5.00	ADQUISICION	260.000,00	0,00	260.000,00	0,00	0,00	260.000,00	0,00	0,00
6.2.9	OTROS ACTIVOS MATERIALES	10.000,00	9.122,00	19.122,00	2.848,35	2.848,35	16.273,65	2.848,35	0,00
6.2.9.00	ADQUISICION	10.000,00	9.122,00	19.122,00	2.848,35	2.848,35	16.273,65	2.848,35	0,00
6.3	INVERSION DE REPOSICION ASOCIADA AL FUNCION. OPERAT. DE LOS SERVICIOS	30.000,00	33.670,81	63.670,81	53.925,65	53.925,65	9.745,16	53.925,65	0,00



Gobierno  
de La  
Rioja

Hacienda Gob.Pub. S.D. y P.G.

Ejercicio: 2023

SICAP - Sistema de Información Contable

ESTADO DE LIQUIDACIÓN DEL PRESUPUESTO / I. LIQUIDACIÓN DEL PRESUPUESTO DE GASTOS

Página 366

Información a fecha: 31/12/2023

Unidad monetaria: Euros

Clasificación Orgánica 1302 IGUALDAD, PARTICIPACIÓN Y AGENDA 2030 / DIRECCIÓN GENERAL DE PARTICIPACIÓN CIUDADANA Y DERECHOS HUMANOS

Clasificación Funcional 9111 ACTUACIONES DE CARACTER GENERAL / SERVICIOS DE CARÁCTER GENERAL / SERVICIOS DE CARÁCTER GENERAL / SERVICIOS DE CARÁCTER GENERAL Y ATENCIÓN AL CIUDADANO

Clasificación Económica	Denominación	Presupuesto Inicial	Modificaciones de Crédito	Crédito Definitivo	Gastos Comprometidos	Obligaciones Reconocidas	Remanentes de Crédito	Pagos	Obligaciones Ptes. de Pago
6.3.2	EDIFICIOS Y OTRAS CONSTRUCCIONES	10.000,00	38.452,28	48.452,28	47.252,28	47.252,28	1.200,00	47.252,28	0,00
6.3.2.00	ADQUISICION	10.000,00	38.452,28	48.452,28	47.252,28	47.252,28	1.200,00	47.252,28	0,00
6.3.3	MAQUINARIA, INSTALACIONES Y UTILLAJE	10.000,00	-3.895,33	6.104,67	6.104,67	6.104,67	0,00	6.104,67	0,00
6.3.3.00	ADQUISICION	10.000,00	-3.895,33	6.104,67	6.104,67	6.104,67	0,00	6.104,67	0,00
6.3.5	MOBILIARIO Y ENSERES	10.000,00	-886,14	9.113,86	568,70	568,70	8.545,16	568,70	0,00
6.3.5.00	ADQUISICION	10.000,00	-886,14	9.113,86	568,70	568,70	8.545,16	568,70	0,00
7	TRANSFERENCIAS DE CAPITAL	40.000,00	-40.000,00	0,00	0,00	0,00	0,00	0,00	0,00
7.4	A OTROS ENTES PÚBLICOS DE LA COMUNIDAD AUTONOMA DE LA RIOJA	30.000,00	-30.000,00	0,00	0,00	0,00	0,00	0,00	0,00
7.4.8	OTROS ENTES SP SEGUN CN	30.000,00	-30.000,00	0,00	0,00	0,00	0,00	0,00	0,00
7.4.8.00	OTROS ENTES DEL SECTOR PÚBLICO SEGÚN CN	30.000,00	-30.000,00	0,00	0,00	0,00	0,00	0,00	0,00
7.6	A CORPORACIONES LOCALES	10.000,00	-10.000,00	0,00	0,00	0,00	0,00	0,00	0,00
7.6.1	A AYUNTAMIENTOS	10.000,00	-10.000,00	0,00	0,00	0,00	0,00	0,00	0,00
7.6.1.00	A AYUNTAMIENTOS	10.000,00	-10.000,00	0,00	0,00	0,00	0,00	0,00	0,00
<b>Total Orgánico / Funcional</b>	<b>1302 / 9111</b>	<b>3.888.045,00</b>	<b>-1.089.846,17</b>	<b>2.798.198,83</b>	<b>1.957.138,81</b>	<b>1.879.543,84</b>	<b>918.654,99</b>	<b>1.577.781,03</b>	<b>301.762,81</b>



**Información a fecha: 31/12/2023**

**Unidad monetaria: Euros**

**Clasificación Orgánica 1303 IGUALDAD, PARTICIPACIÓN Y AGENDA 2030 / DIRECCIÓN GENERAL DE COOPERACIÓN Y AGENDA 2030**

**Clasificación Funcional 1421 SERVICIOS PÚBLICOS BÁSICOS / ACCIÓN EXTERIOR / COOPERACIÓN PARA EL DESARROLLO / COOPERACIÓN AL DESARROLLO**

Clasificación Económica	Denominación	Presupuesto Inicial	Modificaciones de Crédito	Crédito Definitivo	Gastos Comprometidos	Obligaciones Reconocidas	Remanentes de Crédito	Pagos	Obligaciones Pdes. de Pago
1	GASTOS DE PERSONAL	445.046,00	-121.676,96	323.369,04	323.369,04	323.369,04	-0,00	323.369,04	0,00
1.0	ALTOS CARGOS	66.837,00	-28.255,26	38.581,74	38.581,74	38.581,74	0,00	38.581,74	0,00
1.0.0	RETRIBUCIONES BÁSICAS Y OTRAS REMUNERACIONES DE ALTOS CARGOS	66.837,00	-28.255,26	38.581,74	38.581,74	38.581,74	0,00	38.581,74	0,00
1.0.0.00	RETRIBUCIONES BÁSICAS	22.388,00	-9.034,32	13.353,68	13.353,68	13.353,68	0,00	13.353,68	0,00
1.0.0.01	OTRAS REMUNERACIONES	44.449,00	-19.220,94	25.228,06	25.228,06	25.228,06	0,00	25.228,06	0,00
1.2	FUNCIONARIOS	296.902,00	-107.409,29	189.492,71	184.180,34	184.180,34	5.312,37	184.180,34	0,00
1.2.0	RETRIBUCIONES BÁSICAS	142.228,00	-54.427,58	87.800,42	87.800,42	87.800,42	0,00	87.800,42	0,00
1.2.0.00	SUELDO Y PAGAS EXTRAORDINARIAS	134.378,00	-54.427,58	79.950,42	77.913,78	77.913,78	2.036,64	77.913,78	0,00
1.2.0.05	TRIENIOS	7.850,00	0,00	7.850,00	9.886,64	9.886,64	-2.036,64	9.886,64	0,00
1.2.1	RETRIBUCIONES COMPLEMENTARIAS	154.674,00	-52.981,71	101.692,29	96.379,92	96.379,92	5.312,37	96.379,92	0,00
1.2.1.00	COMPLEMENTO DE DESTINO	55.082,00	-21.654,24	33.427,76	33.427,76	33.427,76	-0,00	33.427,76	0,00
1.2.1.01	COMPLEMENTO ESPECÍFICO	98.074,00	-31.327,47	66.746,53	60.173,44	60.173,44	6.573,09	60.173,44	0,00
1.2.1.04	OTRAS REMUNERACIONES	1.518,00	0,00	1.518,00	2.778,72	2.778,72	-1.260,72	2.778,72	0,00
1.3	LABORALES	0,00	18.265,01	18.265,01	22.669,54	22.669,54	-4.404,53	22.669,54	0,00
1.3.1	LABORAL TEMPORAL	0,00	18.265,01	18.265,01	22.669,54	22.669,54	-4.404,53	22.669,54	0,00
1.3.1.00	RETRIBUCIONES BÁSICAS	0,00	10.226,43	10.226,43	12.386,82	12.386,82	-2.160,39	12.386,82	0,00
1.3.1.01	OTRAS REMUNERACIONES	0,00	8.038,58	8.038,58	10.282,72	10.282,72	-2.244,14	10.282,72	0,00
1.5	INCENTIVOS AL RENDIMIENTO	0,00	0,00	0,00	907,84	907,84	-907,84	907,84	0,00
1.5.0	PRODUCTIVIDAD	0,00	0,00	0,00	907,84	907,84	-907,84	907,84	0,00
1.5.0.00	PRODUCTIVIDAD	0,00	0,00	0,00	907,84	907,84	-907,84	907,84	0,00
1.6	CUOTAS, PRESTACIONES Y GASTOS SOCIALES A CARGO DEL EMPLEADOR	81.307,00	-4.277,42	77.029,58	77.029,58	77.029,58	0,00	77.029,58	0,00
1.6.0	CUOTAS SOCIALES	81.307,00	-4.277,42	77.029,58	77.029,58	77.029,58	0,00	77.029,58	0,00
1.6.0.00	SEGURIDAD SOCIAL	81.307,00	-4.277,42	77.029,58	77.029,58	77.029,58	0,00	77.029,58	0,00
2	GASTOS EN BIENES CORRIENTES Y SERVICIOS	193.100,00	-3.505,00	189.595,00	67.367,71	67.367,71	122.227,29	67.367,71	0,00
2.1	REPARACIONES, MANTENIMIENTO Y CONSERVACION	3.500,00	-3.500,00	0,00	0,00	0,00	0,00	0,00	0,00
2.1.2	EDIFICIOS Y OTRAS CONSTRUCCIONES	3.500,00	-3.500,00	0,00	0,00	0,00	0,00	0,00	0,00
2.1.2.00	INMOVILIZADO PROPIO	3.500,00	-3.500,00	0,00	0,00	0,00	0,00	0,00	0,00
2.2	MATERIAL, SUMINISTROS Y OTROS	182.500,00	-210,00	182.290,00	56.276,16	56.276,16	126.013,84	56.276,16	0,00
2.2.0	MATERIAL DE OFICINA	500,00	-500,00	0,00	0,00	0,00	0,00	0,00	0,00
2.2.0.00	ORDINARIO NO INVENTARIABLE	500,00	-500,00	0,00	0,00	0,00	0,00	0,00	0,00
2.2.1	SUMINISTROS	3.100,00	-2.828,00	272,00	272,10	272,10	-0,10	272,10	0,00
2.2.1.99	OTROS SUMINISTROS	3.100,00	-2.828,00	272,00	272,10	272,10	-0,10	272,10	0,00
2.2.2	COMUNICACIONES	400,00	-400,00	0,00	0,00	0,00	0,00	0,00	0,00



**Información a fecha: 31/12/2023**

**Unidad monetaria: Euros**

**Clasificación Orgánica 1303 IGUALDAD, PARTICIPACIÓN Y AGENDA 2030 / DIRECCIÓN GENERAL DE COOPERACIÓN Y AGENDA 2030**

**Clasificación Funcional 1421 SERVICIOS PÚBLICOS BÁSICOS / ACCIÓN EXTERIOR / COOPERACIÓN PARA EL DESARROLLO / COOPERACIÓN AL DESARROLLO**

Clasificación Económica	Denominación	Presupuesto Inicial	Modificaciones de Crédito	Crédito Definitivo	Gastos Comprometidos	Obligaciones Reconocidas	Remanentes de Crédito	Pagos	Obligaciones Ptes. de Pago
2.2.2.01	POSTALES	400,00	-400,00	0,00	0,00	0,00	0,00	0,00	0,00
2.2.3	TRANSPORTES	1.000,00	-1.000,00	0,00	0,00	0,00	0,00	0,00	0,00
2.2.3.00	TRANSPORTES	1.000,00	-1.000,00	0,00	0,00	0,00	0,00	0,00	0,00
2.2.6	GASTOS DIVERSOS	17.500,00	-3.051,00	14.449,00	22.487,06	22.487,06	-8.038,06	22.487,06	0,00
2.2.6.06	REUNIONES, CONFERENCIAS Y CURSOS	10.000,00	0,00	10.000,00	22.487,06	22.487,06	-12.487,06	22.487,06	0,00
2.2.6.99	OTROS	7.500,00	-3.051,00	4.449,00	0,00	0,00	4.449,00	0,00	0,00
2.2.7	TRABAJOS REALIZADOS POR OTRAS EMPRESAS	160.000,00	7.569,00	167.569,00	33.517,00	33.517,00	134.052,00	33.517,00	0,00
2.2.7.06	ESTUDIOS Y TRABAJOS TÉCNICOS	100.000,00	13.531,00	113.531,00	33.517,00	33.517,00	80.014,00	33.517,00	0,00
2.2.7.07	SERVICIOS DE CARACTER INFORMÁTICO	55.000,00	-5.962,00	49.038,00	0,00	0,00	49.038,00	0,00	0,00
2.2.7.99	OTROS	5.000,00	0,00	5.000,00	0,00	0,00	5.000,00	0,00	0,00
2.3	INDEMNIZACION POR RAZON DEL SERVICIO	7.100,00	205,00	7.305,00	11.091,55	11.091,55	-3.786,55	11.091,55	0,00
2.3.0	DIETAS	3.500,00	314,00	3.814,00	5.453,04	5.453,04	-1.639,04	5.453,04	0,00
2.3.0.00	DIETAS	3.500,00	314,00	3.814,00	5.453,04	5.453,04	-1.639,04	5.453,04	0,00
2.3.1	LOCOMOCIÓN	2.500,00	600,00	3.100,00	5.248,26	5.248,26	-2.148,26	5.248,26	0,00
2.3.1.00	LOCOMOCIÓN	2.500,00	600,00	3.100,00	5.248,26	5.248,26	-2.148,26	5.248,26	0,00
2.3.3	OTRAS INDEMNIZACIONES	1.100,00	-709,00	391,00	390,25	390,25	0,75	390,25	0,00
2.3.3.00	OTRAS INDEMNIZACIONES	1.100,00	-709,00	391,00	390,25	390,25	0,75	390,25	0,00
4	TRANSFERENCIAS CORRIENTES	3.200.300,00	-698.510,60	2.501.789,40	2.541.540,41	2.310.488,83	191.300,57	2.025.342,22	285.146,61
4.2	AL ESTADO	100.000,00	0,00	100.000,00	0,00	0,00	100.000,00	0,00	0,00
4.2.3	A ENTIDADES PUBLICAS EMPRESARIALES Y OTROS ORGANISMOS PUBLICOS	100.000,00	0,00	100.000,00	0,00	0,00	100.000,00	0,00	0,00
4.2.3.00	A ENT.PUBLICAS EMPRESARIALES Y OTROS	100.000,00	0,00	100.000,00	0,00	0,00	100.000,00	0,00	0,00
4.4	AL RESTO DEL SECTOR PUBLICO DE LA C.A.R.	110.000,00	0,00	110.000,00	92.776,14	92.776,14	17.223,86	38.907,00	53.869,14
4.4.9	UNIVERSIDADES CAR	110.000,00	0,00	110.000,00	92.776,14	92.776,14	17.223,86	38.907,00	53.869,14
4.4.9.00	UNIVERSIDADES CAR	20.000,00	0,00	20.000,00	19.869,14	19.869,14	130,86	0,00	19.869,14
4.4.9.01	BECAS COOPERACION	90.000,00	0,00	90.000,00	72.907,00	72.907,00	17.093,00	38.907,00	34.000,00
4.6	A CORPORACIONES LOCALES	300,00	-300,00	0,00	0,00	0,00	0,00	0,00	0,00
4.6.1	A AYUNTAMIENTOS	100,00	-100,00	0,00	0,00	0,00	0,00	0,00	0,00
4.6.1.00	A AYUNTAMIENTOS	100,00	-100,00	0,00	0,00	0,00	0,00	0,00	0,00
4.6.2	A MANCOMUNIDADES DE MUNICIPIOS	100,00	-100,00	0,00	0,00	0,00	0,00	0,00	0,00
4.6.2.00	A MANCOMUNIDADES	100,00	-100,00	0,00	0,00	0,00	0,00	0,00	0,00
4.6.3	A OTRAS ENTIDADES LOCALES	100,00	-100,00	0,00	0,00	0,00	0,00	0,00	0,00
4.6.3.00	A OTRAS ENTIDADES LOCALES	100,00	-100,00	0,00	0,00	0,00	0,00	0,00	0,00
4.8	A FAMILIAS E INSTITUCIONES SIN FINES DE LUCRO	2.940.000,00	-648.210,60	2.291.789,40	2.448.764,27	2.217.712,69	74.076,71	1.986.435,22	231.277,47



Información a fecha: 31/12/2023

Unidad monetaria: Euros

Clasificación Orgánica 1303 IGUALDAD, PARTICIPACIÓN Y AGENDA 2030 / DIRECCIÓN GENERAL DE COOPERACIÓN Y AGENDA 2030

Clasificación Funcional 1421 SERVICIOS PÚBLICOS BÁSICOS / ACCIÓN EXTERIOR / COOPERACIÓN PARA EL DESARROLLO / COOPERACIÓN AL DESARROLLO

Clasificación Económica	Denominación	Presupuesto Inicial	Modificaciones de Crédito	Crédito Definitivo	Gastos Comprometidos	Obligaciones Reconocidas	Remanentes de Crédito	Pagos	Obligaciones Ptes. de Pago
4.8.0	A FAMILIAS E INSTITUCIONES SIN ANIMO DE LUCRO	2.910.000,00	-618.210,60	2.291.789,40	2.448.764,27	2.217.712,69	74.076,71	1.986.435,22	231.277,47
4.8.0.00	PROYECTOS DE COOPERACION	1.673.222,00	0,00	1.673.222,00	1.962.025,80	1.747.408,47	-74.186,47	1.528.581,00	218.827,47
4.8.0.01	ACCION HUMANITARIA	705.000,00	-390.132,60	314.867,40	200.000,00	200.000,00	114.867,40	200.000,00	0,00
4.8.0.02	SENSIBILIZACION	350.000,00	-76.300,00	273.700,00	257.638,47	241.204,22	32.495,78	228.754,22	12.450,00
4.8.0.03	AGENDA 2030	181.778,00	-151.778,00	30.000,00	29.100,00	29.100,00	900,00	29.100,00	0,00
4.8.8	X	30.000,00	-30.000,00	0,00	0,00	0,00	0,00	0,00	0,00
4.8.8.00	BECAS COOPERANTES	30.000,00	-30.000,00	0,00	0,00	0,00	0,00	0,00	0,00
4.9	AL EXTERIOR	50.000,00	-50.000,00	0,00	0,00	0,00	0,00	0,00	0,00
4.9.0	AL EXTERIOR	50.000,00	-50.000,00	0,00	0,00	0,00	0,00	0,00	0,00
4.9.0.00	AYUDAS AL RETORNO	50.000,00	-50.000,00	0,00	0,00	0,00	0,00	0,00	0,00
6	INVERSIONES REALES	7.500,00	-7.500,00	0,00	0,00	0,00	0,00	0,00	0,00
6.2	INVERSION NUEVAASOCIADAAL FUNCIONAMIENTO OPERATIVO DE LOS SERVICIOS	7.500,00	-7.500,00	0,00	0,00	0,00	0,00	0,00	0,00
6.2.5	MOBILIARIO Y ENSERES	7.500,00	-7.500,00	0,00	0,00	0,00	0,00	0,00	0,00
6.2.5.00	ADQUISICION	7.500,00	-7.500,00	0,00	0,00	0,00	0,00	0,00	0,00
7	TRANSFERENCIAS DE CAPITAL	1.555.100,00	-1.072.550,08	482.549,92	449.495,34	449.495,34	33.054,58	305.495,34	144.000,00
7.8	A FAMILIAS E INSTITUCIONES SIN FINES DE LUCRO	1.555.100,00	-1.072.550,08	482.549,92	449.495,34	449.495,34	33.054,58	305.495,34	144.000,00
7.8.0	A FAMILIAS E INSTITUCIONES SIN ANIMO DE LUCRO	1.555.100,00	-1.072.550,08	482.549,92	449.495,34	449.495,34	33.054,58	305.495,34	144.000,00
7.8.0.00	PROYECTOS DE COOPERACIÓN	1.255.000,00	-772.450,08	482.549,92	449.495,34	449.495,34	33.054,58	305.495,34	144.000,00
7.8.0.01	ACCIÓN HUMANITARIA	100,00	-100,00	0,00	0,00	0,00	0,00	0,00	0,00
7.8.0.02	MEDICUBA	300.000,00	-300.000,00	0,00	0,00	0,00	0,00	0,00	0,00
<b>Total Orgánico / Funcional</b>	<b>1303 / 1421</b>	<b>5.401.046,00</b>	<b>-1.903.742,64</b>	<b>3.497.303,36</b>	<b>3.381.772,50</b>	<b>3.150.720,92</b>	<b>346.582,44</b>	<b>2.721.574,31</b>	<b>429.146,61</b>



**Información a fecha: 31/12/2023**


**Unidad monetaria: Euros**

**Clasificación Orgánica 1304 IGUALDAD, PARTICIPACIÓN Y AGENDA 2030 / D.G. DE IGUALDAD**

**Clasificación Funcional 2332 ACTUACIONES DE PROTECCIÓN Y PROMOCIÓN SOCIAL / SERVICIOS SOCIALES / PROMOCIÓN SOCIAL / IGUALDAD DE GENERO**

Clasificación Económica	Denominación	Presupuesto Inicial	Modificaciones de Crédito	Crédito Definitivo	Gastos Comprometidos	Obligaciones Reconocidas	Remanentes de Crédito	Pagos	Obligaciones Pdtes. de Pago
1	GASTOS DE PERSONAL	301.550,00	-141.301,49	160.248,51	160.248,51	160.248,51	-0,00	160.248,51	0,00
1.0	ALTOS CARGOS	67.249,00	-26.853,73	40.395,27	40.395,27	40.395,27	0,00	40.395,27	0,00
1.0.0	RETRIBUCIONES BÁSICAS Y OTRAS REMUNERACIONES DE ALTOS CARGOS	67.249,00	-26.853,73	40.395,27	40.395,27	40.395,27	0,00	40.395,27	0,00
1.0.0.00	RETRIBUCIONES BÁSICAS	22.800,00	-9.206,61	13.593,39	13.593,39	13.593,39	0,00	13.593,39	0,00
1.0.0.01	OTRAS REMUNERACIONES	44.449,00	-17.647,12	26.801,88	26.801,88	26.801,88	0,00	26.801,88	0,00
1.2	FUNCIONARIOS	192.898,00	-101.917,00	90.981,00	90.981,00	90.981,00	0,00	90.981,00	0,00
1.2.0	RETRIBUCIONES BÁSICAS	94.292,00	-50.832,84	43.459,16	43.459,16	43.459,16	0,00	43.459,16	0,00
1.2.0.00	SUELDO Y PAGAS EXTRAORDINARIAS	84.445,00	-46.916,12	37.528,88	37.528,88	37.528,88	0,00	37.528,88	0,00
1.2.0.05	TRIENIOS	9.847,00	-3.916,72	5.930,28	5.930,28	5.930,28	0,00	5.930,28	0,00
1.2.1	RETRIBUCIONES COMPLEMENTARIAS	98.606,00	-51.084,16	47.521,84	47.521,84	47.521,84	-0,00	47.521,84	0,00
1.2.1.00	COMPLEMENTO DE DESTINO	35.145,00	-18.638,66	16.506,34	16.506,34	16.506,34	0,00	16.506,34	0,00
1.2.1.01	COMPLEMENTO ESPECÍFICO	61.943,00	-32.445,50	29.497,50	28.679,86	28.679,86	817,64	28.679,86	0,00
1.2.1.04	OTRAS REMUNERACIONES	1.518,00	0,00	1.518,00	2.335,64	2.335,64	-817,64	2.335,64	0,00
1.5	INCENTIVOS AL RENDIMIENTO	0,00	0,00	0,00	0,00	0,00	0,00	0,00	0,00
1.5.0	PRODUCTIVIDAD	0,00	0,00	0,00	0,00	0,00	0,00	0,00	0,00
1.5.0.00	PRODUCTIVIDAD	0,00	0,00	0,00	0,00	0,00	0,00	0,00	0,00
1.6	CUOTAS, PRESTACIONES Y GASTOS SOCIALES A CARGO DEL EMPLEADOR	41.403,00	-12.530,76	28.872,24	28.872,24	28.872,24	-0,00	28.872,24	0,00
1.6.0	CUOTAS SOCIALES	41.403,00	-12.530,76	28.872,24	28.872,24	28.872,24	-0,00	28.872,24	0,00
1.6.0.00	SEGURIDAD SOCIAL	41.403,00	-12.530,76	28.872,24	28.872,24	28.872,24	-0,00	28.872,24	0,00
2	GASTOS EN BIENES CORRIENTES Y SERVICIOS	308.250,00	-164.382,05	143.867,95	113.386,93	110.840,66	33.027,29	110.840,66	0,00
2.0	ARRENDAMIENTOS Y CANONES	1.000,00	-1.000,00	0,00	0,00	0,00	0,00	0,00	0,00
2.0.2	EDIFICIOS Y OTRAS CONSTRUCCIONES	1.000,00	-1.000,00	0,00	0,00	0,00	0,00	0,00	0,00
2.0.2.00	EDIFICIOS Y OTRAS CONSTRUCCIONES	1.000,00	-1.000,00	0,00	0,00	0,00	0,00	0,00	0,00
2.2	MATERIAL, SUMINISTROS Y OTROS	294.250,00	-150.779,05	143.470,95	112.990,62	110.444,35	33.026,60	110.444,35	0,00
2.2.0	MATERIAL DE OFICINA	7.250,00	-5.475,00	1.775,00	1.775,00	148,76	1.626,24	148,76	0,00
2.2.0.00	ORDINARIO NO INVENTARIABLE	2.250,00	-475,00	1.775,00	1.775,00	148,76	1.626,24	148,76	0,00
2.2.0.01	PRENSA, REVISTAS, LIBROS Y OTRAS PUBLICACIONES	5.000,00	-5.000,00	0,00	0,00	0,00	0,00	0,00	0,00
2.2.1	SUMINISTROS	1.000,00	-1.000,00	0,00	0,00	0,00	0,00	0,00	0,00
2.2.1.99	OTROS SUMINISTROS	1.000,00	-1.000,00	0,00	0,00	0,00	0,00	0,00	0,00
2.2.2	COMUNICACIONES	2.000,00	-1.080,00	920,00	920,00	0,00	920,00	0,00	0,00
2.2.2.01	POSTALES	2.000,00	-1.080,00	920,00	920,00	0,00	920,00	0,00	0,00
2.2.3	TRANSPORTES	2.000,00	-2.000,00	0,00	0,00	0,00	0,00	0,00	0,00
2.2.3.00	TRANSPORTES	2.000,00	-2.000,00	0,00	0,00	0,00	0,00	0,00	0,00





**Información a fecha: 31/12/2023**

**Unidad monetaria: Euros**

**Clasificación Orgánica 1304 IGUALDAD, PARTICIPACIÓN Y AGENDA 2030 / D.G. DE IGUALDAD**

**Clasificación Funcional 2332 ACTUACIONES DE PROTECCIÓN Y PROMOCIÓN SOCIAL / SERVICIOS SOCIALES / PROMOCIÓN SOCIAL / IGUALDAD DE GENERO**

Clasificación Económica	Denominación	Presupuesto Inicial	Modificaciones de Crédito	Crédito Definitivo	Gastos Comprometidos	Obligaciones Reconocidas	Remanentes de Crédito	Pagos	Obligaciones Pdes. de Pago
2.2.6	GASTOS DIVERSOS	11.000,00	-5.803,53	5.196,47	5.196,47	5.196,47	0,00	5.196,47	0,00
2.2.6.06	REUNIONES, CONFERENCIAS Y CURSOS	10.000,00	-4.803,53	5.196,47	5.196,47	5.196,47	0,00	5.196,47	0,00
2.2.6.99	OTROS	1.000,00	-1.000,00	0,00	0,00	0,00	0,00	0,00	0,00
2.2.7	TRABAJOS REALIZADOS POR OTRAS EMPRESAS	271.000,00	-135.420,52	135.579,48	105.099,15	105.099,12	30.480,36	105.099,12	0,00
2.2.7.32	VARIOS. IGUALDAD	270.000,00	-134.420,52	135.579,48	105.099,15	105.099,12	30.480,36	105.099,12	0,00
2.2.7.99	OTROS	1.000,00	-1.000,00	0,00	0,00	0,00	0,00	0,00	0,00
2.3	INDEMNIZACION POR RAZON DEL SERVICIO	13.000,00	-12.603,00	397,00	396,31	396,31	0,69	396,31	0,00
2.3.0	DIETAS	6.000,00	-5.835,00	165,00	164,94	164,94	0,06	164,94	0,00
2.3.0.00	DIETAS	6.000,00	-5.835,00	165,00	164,94	164,94	0,06	164,94	0,00
2.3.1	LOCOMOCIÓN	4.000,00	-3.792,00	208,00	207,37	207,37	0,63	207,37	0,00
2.3.1.00	LOCOMOCIÓN	4.000,00	-3.792,00	208,00	207,37	207,37	0,63	207,37	0,00
2.3.3	OTRAS INDEMNIZACIONES	3.000,00	-2.976,00	24,00	24,00	24,00	0,00	24,00	0,00
2.3.3.00	OTRAS INDEMNIZACIONES	3.000,00	-2.976,00	24,00	24,00	24,00	0,00	24,00	0,00
4	TRANSFERENCIAS CORRIENTES	330.000,00	2.300.614,00	2.630.614,00	1.097.455,92	1.097.455,92	1.533.158,08	1.097.455,92	0,00
4.4	AL RESTO DEL SECTOR PUBLICO DE LA C.A.R.	90.000,00	-46.150,00	43.850,00	40.517,60	40.517,60	3.332,40	40.517,60	0,00
4.4.9	UNIVERSIDADES CAR	90.000,00	-46.150,00	43.850,00	40.517,60	40.517,60	3.332,40	40.517,60	0,00
4.4.9.00	UNIVERSIDAD DE LA RIOJA	90.000,00	-46.150,00	43.850,00	40.517,60	40.517,60	3.332,40	40.517,60	0,00
4.6	A CORPORACIONES LOCALES	140.000,00	2.446.764,00	2.586.764,00	1.056.938,32	1.056.938,32	1.529.825,68	1.056.938,32	0,00
4.6.1	A AYUNTAMIENTOS	112.000,00	2.088.000,00	2.200.000,00	1.056.938,32	1.056.938,32	1.143.061,68	1.056.938,32	0,00
4.6.1.00	AGENTES DE IGUALDAD	112.000,00	-112.000,00	0,00	0,00	0,00	0,00	0,00	0,00
4.6.1.08	PLAN CORRESPONSABLES	0,00	2.200.000,00	2.200.000,00	1.056.938,32	1.056.938,32	1.143.061,68	1.056.938,32	0,00
4.6.2	A MANCOMUNIDADES DE MUNICIPIOS	28.000,00	358.764,00	386.764,00	0,00	0,00	386.764,00	0,00	0,00
4.6.2.00	AGENTES DE IGUALDAD	28.000,00	-28.000,00	0,00	0,00	0,00	0,00	0,00	0,00
4.6.2.09	PLAN CORRESPONSABLES	0,00	386.764,00	386.764,00	0,00	0,00	386.764,00	0,00	0,00
4.8	A FAMILIAS E INSTITUCIONES SIN FINES DE LUCRO	100.000,00	-100.000,00	0,00	0,00	0,00	0,00	0,00	0,00
4.8.0	A FAMILIAS E INSTITUCIONES SIN ANIMO DE LUCRO	100.000,00	-100.000,00	0,00	0,00	0,00	0,00	0,00	0,00
4.8.0.03	PROYECTOS DE IGUALDAD	100.000,00	-100.000,00	0,00	0,00	0,00	0,00	0,00	0,00
6	INVERSIONES REALES	500.000,00	-500.000,00	0,00	0,00	0,00	0,00	0,00	0,00
6.2	INVERSION NUEVAASOCIADAAL FUNCIONAMIENTO OPERATIVO DE LOS SERVICIOS	500.000,00	-500.000,00	0,00	0,00	0,00	0,00	0,00	0,00
6.2.2	EDIFICIOS Y OTRAS CONSTRUCCIONES	20.000,00	-20.000,00	0,00	0,00	0,00	0,00	0,00	0,00
6.2.2.00	ADQUISICION	20.000,00	-20.000,00	0,00	0,00	0,00	0,00	0,00	0,00
6.2.5	MOBILIARIO Y ENSERES	10.000,00	-10.000,00	0,00	0,00	0,00	0,00	0,00	0,00
6.2.5.00	ADQUISICION	10.000,00	-10.000,00	0,00	0,00	0,00	0,00	0,00	0,00



**Gobierno  
de La  
Rioja**

**Hacienda Gob.Pub. S.D. y P.G.**

**Ejercicio: 2023**

**SICAP - Sistema de Información Contable**

**ESTADO DE LIQUIDACIÓN DEL PRESUPUESTO / I. LIQUIDACIÓN DEL PRESUPUESTO DE GASTOS**

**Página 372**

**Información a fecha: 31/12/2023**

**Unidad monetaria: Euros**

**Clasificación Orgánica 1304 IGUALDAD, PARTICIPACIÓN Y AGENDA 2030 / D.G. DE IGUALDAD**

**Clasificación Funcional 2332 ACTUACIONES DE PROTECCIÓN Y PROMOCIÓN SOCIAL / SERVICIOS SOCIALES / PROMOCIÓN SOCIAL / IGUALDAD DE GENERO**

Clasificación Económica	Denominación	Presupuesto Inicial	Modificaciones de Crédito	Crédito Definitivo	Gastos Comprometidos	Obligaciones Reconocidas	Remanentes de Crédito	Pagos	Obligaciones Pdes. de Pago
6.2.7	PROYECTOS COMPLEJOS	470.000,00	-470.000,00	0,00	0,00	0,00	0,00	0,00	0,00
6.2.7.04	PLAN DE TRANSFORMACION DE LARIOJA	470.000,00	-470.000,00	0,00	0,00	0,00	0,00	0,00	0,00
<b>Total Orgánico / Funcional</b>	<b>1304 / 2332</b>	<b>1.439.800,00</b>	<b>1.494.930,46</b>	<b>2.934.730,46</b>	<b>1.371.091,36</b>	<b>1.368.545,09</b>	<b>1.566.185,37</b>	<b>1.368.545,09</b>	<b>0,00</b>




**Información a fecha: 31/12/2023**

**Unidad monetaria: Euros**

**Clasificación Orgánica 1305 IGUALDAD, PARTICIPACIÓN Y AGENDA 2030 / D.G DE TRANSPARENCIA Y BUEN GOBIERNO**

**Clasificación Funcional 9111 ACTUACIONES DE CARACTER GENERAL / SERVICIOS DE CARÁCTER GENERAL / SERVICIOS DE CARÁCTER GENERAL / SERVICIOS DE CARÁCTER GENERAL Y ATENCIÓN AL CIUDADANO**

Clasificación Económica	Denominación	Presupuesto Inicial	Modificaciones de Crédito	Crédito Definitivo	Gastos Comprometidos	Obligaciones Reconocidas	Remanentes de Crédito	Pagos	Obligaciones Pdtes. de Pago
1	GASTOS DE PERSONAL	253.577,00	-94.306,33	159.270,67	159.270,67	159.270,67	0,00	159.270,67	0,00
1.0	ALTOS CARGOS	66.837,00	-28.255,26	38.581,74	38.581,74	38.581,74	0,00	38.581,74	0,00
1.0.0	RETRIBUCIONES BÁSICAS Y OTRAS REMUNERACIONES DE ALTOS CARGOS	66.837,00	-28.255,26	38.581,74	38.581,74	38.581,74	0,00	38.581,74	0,00
1.0.0.00	RETRIBUCIONES BÁSICAS	22.388,00	-9.034,32	13.353,68	13.353,68	13.353,68	0,00	13.353,68	0,00
1.0.0.01	OTRAS REMUNERACIONES	44.449,00	-19.220,94	25.228,06	25.228,06	25.228,06	0,00	25.228,06	0,00
1.2	FUNCIONARIOS	142.723,00	-57.569,73	85.153,27	85.153,27	85.153,27	0,00	85.153,27	0,00
1.2.0	RETRIBUCIONES BÁSICAS	61.523,00	-21.324,65	40.198,35	40.198,35	40.198,35	0,00	40.198,35	0,00
1.2.0.00	SUELDO Y PAGAS EXTRAORDINARIAS	57.519,00	-21.251,22	36.267,78	36.267,78	36.267,78	0,00	36.267,78	0,00
1.2.0.05	TRIENIOS	4.004,00	-73,43	3.930,57	3.930,57	3.930,57	0,00	3.930,57	0,00
1.2.1	RETRIBUCIONES COMPLEMENTARIAS	81.200,00	-36.245,08	44.954,92	44.954,92	44.954,92	0,00	44.954,92	0,00
1.2.1.00	COMPLEMENTO DE DESTINO	25.806,00	-10.920,78	14.885,22	14.885,22	14.885,22	0,00	14.885,22	0,00
1.2.1.01	COMPLEMENTO ESPECÍFICO	53.876,00	-24.584,31	29.291,69	29.291,69	29.291,69	0,00	29.291,69	0,00
1.2.1.04	OTRAS REMUNERACIONES	1.518,00	-739,99	778,01	778,01	778,01	0,00	778,01	0,00
1.5	INCENTIVOS AL RENDIMIENTO	0,00	0,00	0,00	0,00	0,00	0,00	0,00	0,00
1.5.0	PRODUCTIVIDAD	0,00	0,00	0,00	0,00	0,00	0,00	0,00	0,00
1.5.0.00	PRODUCTIVIDAD	0,00	0,00	0,00	0,00	0,00	0,00	0,00	0,00
1.6	CUOTAS, PRESTACIONES Y GASTOS SOCIALES A CARGO DEL EMPLEADOR	44.017,00	-8.481,34	35.535,66	35.535,66	35.535,66	0,00	35.535,66	0,00
1.6.0	CUOTAS SOCIALES	44.017,00	-8.481,34	35.535,66	35.535,66	35.535,66	0,00	35.535,66	0,00
1.6.0.00	SEGURIDAD SOCIAL	44.017,00	-8.481,34	35.535,66	35.535,66	35.535,66	0,00	35.535,66	0,00
2	GASTOS EN BIENES CORRIENTES Y SERVICIOS	286.300,00	-99.241,40	187.058,60	184.524,00	180.578,23	6.480,37	160.250,23	20.328,00
2.2	MATERIAL, SUMINISTROS Y OTROS	268.300,00	-88.723,42	179.576,58	177.289,68	173.343,91	6.232,67	153.015,91	20.328,00
2.2.0	MATERIAL DE OFICINA	47.500,00	-4.505,00	42.995,00	58.400,52	55.374,75	-12.379,75	35.046,75	20.328,00
2.2.0.00	ORDINARIO NO INVENTARIABLE	2.500,00	0,00	2.500,00	3.455,52	429,75	2.070,25	429,75	0,00
2.2.0.01	PRENSA, REVISTAS, LIBROS Y OTRAS PUBLICACIONES	5.000,00	-4.505,00	495,00	495,00	495,00	0,00	495,00	0,00
2.2.0.02	MATERIAL INFORMATICO NO INVENTARIABLE	40.000,00	0,00	40.000,00	54.450,00	54.450,00	-14.450,00	34.122,00	20.328,00
2.2.1	SUMINISTROS	1.500,00	-1.430,66	69,34	69,34	69,34	-0,00	69,34	0,00
2.2.1.99	OTROS SUMINISTROS	1.500,00	-1.430,66	69,34	69,34	69,34	-0,00	69,34	0,00
2.2.2	COMUNICACIONES	1.000,00	-80,00	920,00	920,00	0,00	920,00	0,00	0,00
2.2.2.01	POSTALES	1.000,00	-80,00	920,00	920,00	0,00	920,00	0,00	0,00
2.2.3	TRANSPORTES	1.000,00	-1.000,00	0,00	0,00	0,00	0,00	0,00	0,00
2.2.3.00	TRANSPORTES	1.000,00	-1.000,00	0,00	0,00	0,00	0,00	0,00	0,00
2.2.6	GASTOS DIVERSOS	109.300,00	-43.309,18	65.990,82	65.990,82	65.990,82	0,00	65.990,82	0,00
2.2.6.06	REUNIONES, CONFERENCIAS Y CURSOS	59.300,00	-1.054,70	58.245,30	58.245,30	58.245,30	0,00	58.245,30	0,00



Información a fecha: 31/12/2023

Unidad monetaria: Euros

Clasificación Orgánica 1305 IGUALDAD, PARTICIPACIÓN Y AGENDA 2030 / D.G DE TRANSPARENCIA Y BUEN GOBIERNO

Clasificación Funcional 9111 ACTUACIONES DE CARACTER GENERAL / SERVICIOS DE CARÁCTER GENERAL / SERVICIOS DE CARÁCTER GENERAL / SERVICIOS DE CARÁCTER GENERAL Y ATENCIÓN AL CIUDADANO

Clasificación Económica	Denominación	Presupuesto Inicial	Modificaciones de Crédito	Crédito Definitivo	Gastos Comprometidos	Obligaciones Reconocidas	Remanentes de Crédito	Pagos	Obligaciones Pdes. de Pago
2.2.6.07	FERIAS Y EXPOSICIONES	30.000,00	-30.000,00	0,00	0,00	0,00	0,00	0,00	0,00
2.2.6.12	RECLAMACIONES CONSEJO TRANSPARENCIA	20.000,00	-12.254,48	7.745,52	7.745,52	7.745,52	0,00	7.745,52	0,00
2.2.7	TRABAJOS REALIZADOS POR OTRAS EMPRESAS	108.000,00	-38.398,58	69.601,42	51.909,00	51.909,00	17.692,42	51.909,00	0,00
2.2.7.06	ESTUDIOS Y TRABAJOS TÉCNICOS	108.000,00	-38.398,58	69.601,42	51.909,00	51.909,00	17.692,42	51.909,00	0,00
2.3	INDEMNIZACION POR RAZON DEL SERVICIO	18.000,00	-10.517,98	7.482,02	7.234,32	7.234,32	247,70	7.234,32	0,00
2.3.0	DIETAS	5.000,00	-513,40	4.486,60	4.386,84	4.386,84	99,76	4.386,84	0,00
2.3.0.00	DIETAS	5.000,00	-513,40	4.486,60	4.386,84	4.386,84	99,76	4.386,84	0,00
2.3.1	LOCOMOCIÓN	3.000,00	-211,58	2.788,42	2.640,48	2.640,48	147,94	2.640,48	0,00
2.3.1.00	LOCOMOCIÓN	3.000,00	-211,58	2.788,42	2.640,48	2.640,48	147,94	2.640,48	0,00
2.3.3	OTRAS INDEMNIZACIONES	10.000,00	-9.793,00	207,00	207,00	207,00	0,00	207,00	0,00
2.3.3.00	OTRAS INDEMNIZACIONES	10.000,00	-9.793,00	207,00	207,00	207,00	0,00	207,00	0,00
4	TRANSFERENCIAS CORRIENTES	90.000,00	-90.000,00	0,00	0,00	0,00	0,00	0,00	0,00
4.4	AL RESTO DEL SECTOR PUBLICO DE LA C.A.R.	90.000,00	-90.000,00	0,00	0,00	0,00	0,00	0,00	0,00
4.4.9	UNIVERSIDADES CAR	90.000,00	-90.000,00	0,00	0,00	0,00	0,00	0,00	0,00
4.4.9.00	UNIVERSIDADES CAR	90.000,00	-90.000,00	0,00	0,00	0,00	0,00	0,00	0,00
4.8	A FAMILIAS E INSTITUCIONES SIN FINES DE LUCRO	0,00	0,00	0,00	0,00	0,00	0,00	0,00	0,00
4.8.0	A FAMILIAS E INSTITUCIONES SIN ANIMO DE LUCRO	0,00	0,00	0,00	0,00	0,00	0,00	0,00	0,00
4.8.0.00	A FAMILIAS E INSTITUCIONES SIN ANIMO DE LUCRO	0,00	0,00	0,00	0,00	0,00	0,00	0,00	0,00
6	INVERSIONES REALES	150.000,00	-129.557,05	20.442,95	17.538,95	17.538,95	2.904,00	17.538,95	0,00
6.2	INVERSION NUEVAASOCIADAAL FUNCIONAMIENTO OPERATIVO DE LOS SERVICIOS	5.000,00	-5.000,00	0,00	0,00	0,00	0,00	0,00	0,00
6.2.5	MOBILIARIO Y ENSERES	5.000,00	-5.000,00	0,00	0,00	0,00	0,00	0,00	0,00
6.2.5.00	ADQUISICION	5.000,00	-5.000,00	0,00	0,00	0,00	0,00	0,00	0,00
6.4	GASTOS DE INVERSIONES DE CARACTER INMATERIAL.	145.000,00	-124.557,05	20.442,95	17.538,95	17.538,95	2.904,00	17.538,95	0,00
6.4.4	APLICACIONES INFORMATICAS	145.000,00	-124.557,05	20.442,95	17.538,95	17.538,95	2.904,00	17.538,95	0,00
6.4.4.00	ADQUISICION	145.000,00	-124.557,05	20.442,95	17.538,95	17.538,95	2.904,00	17.538,95	0,00
<b>Total Orgánico / Funcional</b>	<b>1305 / 9111</b>	<b>779.877,00</b>	<b>-413.104,78</b>	<b>366.772,22</b>	<b>361.333,62</b>	<b>357.387,85</b>	<b>9.384,37</b>	<b>337.059,85</b>	<b>20.328,00</b>



**Información a fecha: 31/12/2023**

**Unidad monetaria: Euros**

**Clasificación Orgánica 1501 SERVICIO RIOJANO DE SALUD / COMPLEJO HOSPITALARIO Y 061**

**Clasificación Funcional 3122 PRODUCCIÓN DE BIENES PÚBLICOS DE CARÁCTER PREFERENTE / SANIDAD / HOSPITALES, SERVICIOS ASISTENCIALES Y CENTROS DE SALUD / ATENCIÓN ESPECIALIZADA**

Clasificación Económica	Denominación	Presupuesto Inicial	Modificaciones de Crédito	Crédito Definitivo	Gastos Comprometidos	Obligaciones Reconocidas	Remanentes de Crédito	Pagos	Obligaciones Pdes. de Pago
1	GASTOS DE PERSONAL	145.191.561,00	6.100.214,75	151.291.775,75	162.145.885,46	162.145.885,46	-10.854.109,71	162.145.885,46	0,00
1.9	PERSONAL FUNCIONARIO Y ESTATUTARIO DEL SERVICIO RIOJANO DE SALUD	145.191.561,00	6.100.214,75	151.291.775,75	162.145.885,46	162.145.885,46	-10.854.109,71	162.145.885,46	0,00
1.9.0	RETRIBUCIONES BÁSICAS. FUNCIONARIOS Y ESTATUTARIOS	35.529.036,00	6.098.241,72	41.627.277,72	46.767.641,62	46.767.641,62	-5.140.363,90	46.767.641,62	0,00
1.9.0.00	SUELDOS DEL GRUPO A1.(EXC.PERSONAL DE CUPO Y EVIS)	7.278.305,00	6.098.241,72	13.376.546,72	10.413.399,80	10.413.399,80	2.963.146,92	10.413.399,80	0,00
1.9.0.02	SUELDOS DEL GRUPO A2.(EXC.PERSONAL DE CUPO)	12.768.784,00	0,00	12.768.784,00	15.199.527,40	15.199.527,40	-2.430.743,40	15.199.527,40	0,00
1.9.0.04	SUELDOS DEL GRUPO C1	1.563.614,00	0,00	1.563.614,00	2.308.491,04	2.308.491,04	-744.877,04	2.308.491,04	0,00
1.9.0.05	SUELDOS DEL GRUPO C2	7.444.749,00	0,00	7.444.749,00	9.932.564,21	9.932.564,21	-2.487.815,21	9.932.564,21	0,00
1.9.0.06	SUELDOS DEL GRUPO E	2.411.124,00	0,00	2.411.124,00	3.278.105,92	3.278.105,92	-866.981,92	3.278.105,92	0,00
1.9.0.07	TRIENIOS	4.062.460,00	0,00	4.062.460,00	5.635.553,25	5.635.553,25	-1.573.093,25	5.635.553,25	0,00
1.9.1	RETRIBUCIONES COMPLEMENTARIAS. FUNCIONARIOS Y ESTATUTARIOS	44.264.270,00	0,00	44.264.270,00	49.155.489,76	49.155.489,76	-4.891.219,76	49.155.489,76	0,00
1.9.1.00	COMPLEMENTO DE DESTINO	11.601.071,00	0,00	11.601.071,00	15.574.550,45	15.574.550,45	-3.973.479,45	15.574.550,45	0,00
1.9.1.01	COMPLEMENTO ESPECIFICO PERSONAL NO SANITARIO	1.831.703,00	0,00	1.831.703,00	2.305.775,94	2.305.775,94	-474.072,94	2.305.775,94	0,00
1.9.1.02	COMPLEMENTO ESPECIFICO PERSONAL SANITARIO FACULTATIVO	2.102.152,00	0,00	2.102.152,00	3.356.921,48	3.356.921,48	-1.254.769,48	3.356.921,48	0,00
1.9.1.03	COMPLEMENTO ESPECIFICO PERSONAL SANITARIO NO FACULTATIVO	4.972.311,00	0,00	4.972.311,00	6.527.274,67	6.527.274,67	-1.554.963,67	6.527.274,67	0,00
1.9.1.04	TURNICIDAD PERSONAL SANITARIO NO FACULTATIVO	509.961,00	0,00	509.961,00	802.313,36	802.313,36	-292.352,36	802.313,36	0,00
1.9.1.05	TURNICIDAD PERSONAL NO SANITARIO	99.330,00	0,00	99.330,00	141.005,52	141.005,52	-41.675,52	141.005,52	0,00
1.9.1.07	COMPLEM.DE ATENCION CONTINUADA PERSONAL SANIT.FACULT.	7.117.891,00	0,00	7.117.891,00	6.842.610,39	6.842.610,39	275.280,61	6.842.610,39	0,00
1.9.1.08	COMPLEM.DE ATENCION CONTINUADA PERS.SANITARIO NO FACULT.	4.244.379,00	0,00	4.244.379,00	4.587.777,11	4.587.777,11	-343.398,11	4.587.777,11	0,00
1.9.1.09	COMPLEM.DE ATENCION CONTINUADA PERS.NO SANITARIO	1.044.233,00	0,00	1.044.233,00	1.222.017,88	1.222.017,88	-177.784,88	1.222.017,88	0,00
1.9.1.13	OTROS COMPLEMENTOS	10.741.239,00	0,00	10.741.239,00	7.795.242,96	7.795.242,96	2.945.996,04	7.795.242,96	0,00
1.9.3	RETRIBUCIONES DE OTRO PERSONAL ESTATUTARIO TEMPORAL	20.302.116,00	1.973,03	20.304.089,03	11.714.725,22	11.714.725,22	8.589.363,81	11.714.725,22	0,00
1.9.3.00	SUELDOS DEL GRUPO A1	1.959.925,00	1.973,03	1.961.898,03	891.044,19	891.044,19	1.070.853,84	891.044,19	0,00
1.9.3.01	SUELDOS DEL GRUPO A2	3.876.819,00	0,00	3.876.819,00	1.899.567,40	1.899.567,40	1.977.251,60	1.899.567,40	0,00
1.9.3.02	SUELDOS DEL GRUPO C1	851.218,00	0,00	851.218,00	445.540,93	445.540,93	405.677,07	445.540,93	0,00
1.9.3.03	SUELDOS DEL GRUPO C2	2.314.135,00	0,00	2.314.135,00	1.792.905,48	1.792.905,48	521.229,52	1.792.905,48	0,00
1.9.3.04	SUELDOS DEL GRUPO E	1.077.985,00	0,00	1.077.985,00	982.443,27	982.443,27	95.541,73	982.443,27	0,00
1.9.3.05	TRIENIOS PERSONAL TEMPORAL	370.161,00	0,00	370.161,00	107.837,33	107.837,33	262.323,67	107.837,33	0,00
1.9.3.06	RETRIBUCIONES COMPLEMENTARIAS	9.851.873,00	0,00	9.851.873,00	5.595.386,62	5.595.386,62	4.256.486,38	5.595.386,62	0,00
1.9.4	LABORAL FIJO	96.977,00	0,00	96.977,00	924.936,63	924.936,63	-827.959,63	924.936,63	0,00
1.9.4.00	RETRIBUCIONES BÁSICAS Y OTRAS REMUNERACIONES	96.977,00	0,00	96.977,00	924.936,63	924.936,63	-827.959,63	924.936,63	0,00
1.9.5	LABORAL EVENTUAL	1.025.178,00	0,00	1.025.178,00	781.253,91	781.253,91	243.924,09	781.253,91	0,00
1.9.5.00	RETRIBUCIONES BÁSICAS Y OTRAS REMUNERACIONES	1.025.178,00	0,00	1.025.178,00	781.253,91	781.253,91	243.924,09	781.253,91	0,00
1.9.6	INCENTIVOS AL RENDIMIENTO	11.586.638,00	0,00	11.586.638,00	15.434.027,89	15.434.027,89	-3.847.389,89	15.434.027,89	0,00



Información a fecha: 31/12/2023

Unidad monetaria: Euros

Clasificación Orgánica 1501 SERVICIO RIOJANO DE SALUD / COMPLEJO HOSPITALARIO Y 061

Clasificación Funcional 3122 PRODUCCIÓN DE BIENES PÚBLICOS DE CARÁCTER PREFERENTE / SANIDAD / HOSPITALES, SERVICIOS ASISTENCIALES Y CENTROS DE SALUD / ATENCIÓN ESPECIALIZADA

Clasificación Económica	Denominación	Presupuesto Inicial	Modificaciones de Crédito	Crédito Definitivo	Gastos Comprometidos	Obligaciones Reconocidas	Remanentes de Crédito	Pagos	Obligaciones Pdtes. de Pago
1.9.6.02	PRODUCTIVIDAD PERSONAL ESTATUTARIO FACTOR FIJO	7.463.894,00	0,00	7.463.894,00	10.351.676,55	10.351.676,55	-2.887.782,55	10.351.676,55	0,00
1.9.6.04	PRODUCTIVIDAD PERSONAL ESTATUTARIO FACTOR VARIABLE	4.122.744,00	0,00	4.122.744,00	5.082.351,34	5.082.351,34	-959.607,34	5.082.351,34	0,00
1.9.7	CUOTAS, PREST.Y GASTOS SOC. A CARGO DEL EMPL. PERS.FUNC.,ESTAT.Y PERS.NO LAB.	32.380.271,00	0,00	32.380.271,00	37.317.730,91	37.317.730,91	-4.937.459,91	37.317.730,91	0,00
1.9.7.00	SEGURIDAD SOCIAL	29.571.132,00	0,00	29.571.132,00	33.919.396,17	33.919.396,17	-4.348.264,17	33.919.396,17	0,00
1.9.7.01	PRESTACIONES COMPLEMENTARIAS. PENSIONES A FUNCIONARIOS	395.117,00	0,00	395.117,00	374.283,65	374.283,65	20.833,35	374.283,65	0,00
1.9.7.05	FORMACION Y PERFECCIONAMIENTO DE PERSONAL	16.997,00	0,00	16.997,00	13.611,17	13.611,17	3.385,83	13.611,17	0,00
1.9.7.08	ACCIÓN SOCIAL	451.030,00	0,00	451.030,00	496.244,87	496.244,87	-45.214,87	496.244,87	0,00
1.9.7.09	SEGUROS	991.854,00	0,00	991.854,00	1.342.940,82	1.342.940,82	-351.086,82	1.342.940,82	0,00
1.9.7.11	OTROS	0,00	0,00	0,00	734,47	734,47	-734,47	734,47	0,00
1.9.7.12	MEJORA DE INCAPACIDAD TEMPORAL	954.141,00	0,00	954.141,00	1.170.519,76	1.170.519,76	-216.378,76	1.170.519,76	0,00
1.9.9	OTRAS RETRIBUCIONES	7.075,00	0,00	7.075,00	50.079,52	50.079,52	-43.004,52	50.079,52	0,00
1.9.9.01	RETRIBUCIÓN TRIBUNALES	7.075,00	0,00	7.075,00	50.079,52	50.079,52	-43.004,52	50.079,52	0,00
2	GASTOS EN BIENES CORRIENTES Y SERVICIOS	116.087.138,00	21.170.543,26	137.257.681,26	133.367.585,31	133.367.585,31	3.890.095,95	114.757.988,66	18.609.596,65
2.0	ARRENDAMIENTOS Y CANONES	569.708,00	458.610,82	1.028.318,82	967.283,22	967.283,22	61.035,60	442.474,05	524.809,17
2.0.2	EDIFICIOS Y OTRAS CONSTRUCCIONES	57.038,00	-45.404,69	11.633,31	14.133,31	14.133,31	-2.500,00	11.633,31	2.500,00
2.0.2.00	EDIFICIOS Y OTRAS CONSTRUCCIONES	57.038,00	-45.404,69	11.633,31	14.133,31	14.133,31	-2.500,00	11.633,31	2.500,00
2.0.3	MAQUINARIA, INSTALACION Y UTILLAJE	410.063,00	535.000,00	945.063,00	881.527,43	881.527,43	63.535,57	371.155,34	510.372,09
2.0.3.00	MAQUINARIA,INSTALACIONES Y UTILLAJE	410.063,00	535.000,00	945.063,00	881.527,43	881.527,43	63.535,57	371.155,34	510.372,09
2.0.4	MATERIAL DE TRANSPORTE	99.529,00	-27.906,49	71.622,51	71.622,48	71.622,48	0,03	59.685,40	11.937,08
2.0.4.00	MATERIAL DE TRANSPORTE	99.529,00	-27.906,49	71.622,51	71.622,48	71.622,48	0,03	59.685,40	11.937,08
2.0.5	MOBILIARIO Y ENSERES	3.078,00	-3.078,00	0,00	0,00	0,00	0,00	0,00	0,00
2.0.5.00	MOBILIARIO Y ENSERES	3.078,00	-3.078,00	0,00	0,00	0,00	0,00	0,00	0,00
2.1	REPARACIONES, MANTENIMIENTO Y CONSERVACION	4.836.055,00	-12.000,00	4.824.055,00	4.506.639,08	4.506.639,08	317.415,92	3.840.853,46	665.785,62
2.1.2	EDIFICIOS Y OTRAS CONSTRUCCIONES	372.870,00	-8.000,00	364.870,00	269.084,06	269.084,06	95.785,94	188.203,72	80.880,34
2.1.2.00	INMOVILIZADO PROPIO	372.870,00	-8.000,00	364.870,00	269.084,06	269.084,06	95.785,94	188.203,72	80.880,34
2.1.3	MAQUINARIA, INSTALACION Y UTILLAJE	4.430.792,00	-4.000,00	4.426.792,00	4.192.236,27	4.192.236,27	234.555,73	3.613.601,60	578.634,67
2.1.3.00	INMOVILIZADO PROPIO	4.430.792,00	-4.000,00	4.426.792,00	4.192.236,27	4.192.236,27	234.555,73	3.613.601,60	578.634,67
2.1.4	ELEMENTOS DE TRANSPORTE	2.191,00	0,00	2.191,00	8.471,24	8.471,24	-6.280,24	6.173,91	2.297,33
2.1.4.00	INMOVILIZADO PROPIO	2.191,00	0,00	2.191,00	8.471,24	8.471,24	-6.280,24	6.173,91	2.297,33
2.1.5	MOBILIARIO Y ENSERES	29.202,00	0,00	29.202,00	36.847,51	36.847,51	-7.645,51	32.874,23	3.973,28
2.1.5.00	INMOVILIZADO PROPIO	29.202,00	0,00	29.202,00	36.847,51	36.847,51	-7.645,51	32.874,23	3.973,28
2.1.9	OTRO INMOVILIZADO MATERIAL	1.000,00	0,00	1.000,00	0,00	0,00	1.000,00	0,00	0,00
2.1.9.00	INMOVILIZADO PROPIO	1.000,00	0,00	1.000,00	0,00	0,00	1.000,00	0,00	0,00



**Información a fecha: 31/12/2023**

**Unidad monetaria: Euros**

**Clasificación Orgánica 1501 SERVICIO RIOJANO DE SALUD / COMPLEJO HOSPITALARIO Y 061**

**Clasificación Funcional 3122 PRODUCCIÓN DE BIENES PÚBLICOS DE CARÁCTER PREFERENTE / SANIDAD / HOSPITALES, SERVICIOS ASISTENCIALES Y CENTROS DE SALUD / ATENCIÓN ESPECIALIZADA**

Clasificación Económica	Denominación	Presupuesto Inicial	Modificaciones de Crédito	Crédito Definitivo	Gastos Comprometidos	Obligaciones Reconocidas	Remanentes de Crédito	Pagos	Obligaciones Ptes. de Pago
2.2	MATERIAL, SUMINISTROS Y OTROS	110.534.875,00	20.772.932,44	131.307.807,44	127.805.715,13	127.805.715,13	3.502.092,31	110.392.158,43	17.413.556,70
2.2.0	MATERIAL DE OFICINA	575.164,00	0,00	575.164,00	613.283,61	613.283,61	-38.119,61	560.766,07	52.517,54
2.2.0.00	ORDINARIO NO INVENTARIABLE	210.896,00	0,00	210.896,00	254.616,18	254.616,18	-43.720,18	218.567,03	36.049,15
2.2.0.01	PRENSA, REVISTAS, LIBROS Y OTRAS PUBLICACIONES	266.985,00	0,00	266.985,00	264.982,62	264.982,62	2.002,38	264.848,85	133,77
2.2.0.02	MATERIAL INFORMATICO NO INVENTARIABLE	97.283,00	0,00	97.283,00	93.684,81	93.684,81	3.598,19	77.350,19	16.334,62
2.2.1	SUMINISTROS	91.298.283,00	20.480.280,63	111.778.563,63	108.616.341,93	108.616.341,93	3.162.221,70	94.191.898,72	14.424.443,21
2.2.1.00	ENERGIA ELECTRICA	2.823.480,00	0,00	2.823.480,00	2.752.321,01	2.752.321,01	71.158,99	2.135.773,76	616.547,25
2.2.1.01	AGUA	86.112,00	0,00	86.112,00	93.043,23	93.043,23	-6.931,23	93.043,23	0,00
2.2.1.02	GAS	1.205.175,00	0,00	1.205.175,00	950.621,16	950.621,16	254.553,84	776.124,27	174.496,89
2.2.1.03	COMBUSTIBLES Y CARBURANTES	360,00	0,00	360,00	0,00	0,00	360,00	0,00	0,00
2.2.1.04	VESTUARIO	85.058,00	0,00	85.058,00	69.563,56	69.563,56	15.494,44	60.328,58	9.234,98
2.2.1.05	PRODUCTOS ALIMENTICIOS	1.294.654,00	0,00	1.294.654,00	1.723.641,41	1.723.641,41	-428.987,41	1.568.493,71	155.147,70
2.2.1.06	PRODUCTOS FARMACEUTICOS	6.211.751,00	0,00	6.211.751,00	7.016.357,01	7.016.357,01	-804.606,01	5.850.396,78	1.165.960,23
2.2.1.07	MATERIALES ESPECIALES	472.053,00	0,00	472.053,00	801.109,41	801.109,41	-329.056,41	692.264,58	108.844,83
2.2.1.10	LENCERIA	20.900,00	0,00	20.900,00	15.784,72	15.784,72	5.115,28	12.979,09	2.805,63
2.2.1.11	PRODUCTOS FARMACÉUTICOS DE USO HOSPITALARIO	38.598.940,00	11.000.000,00	49.598.940,00	42.640.031,36	42.640.031,36	6.958.908,64	36.221.115,56	6.418.915,80
2.2.1.13	IMPLANTES PARA CONSUMO Y REPOSICION	7.187.519,00	2.000.000,00	9.187.519,00	9.996.579,77	9.996.579,77	-809.060,77	8.706.382,37	1.290.197,40
2.2.1.14	MATERIAL DE LABORATORIO	12.943.275,00	44.798,67	12.988.073,67	12.867.901,65	12.867.901,65	120.172,02	11.903.118,10	964.783,55
2.2.1.15	MATERIAL DE RADIOLOGÍA	1.453.688,00	863.201,00	2.316.889,00	1.900.951,76	1.900.951,76	415.937,24	1.689.230,25	211.721,51
2.2.1.17	OTRO MATERIAL SANITARIO	14.665.459,00	6.072.280,96	20.737.739,96	21.952.923,20	21.952.923,20	-1.215.183,24	19.562.821,62	2.390.101,58
2.2.1.18	MATERIAL NO SANITARIO PARA CONSUMO Y REPOSICIÓN	545.975,00	0,00	545.975,00	565.943,57	565.943,57	-19.968,57	511.103,34	54.840,23
2.2.1.20	HEMODERIVADOS	2.865.707,00	0,00	2.865.707,00	3.708.772,87	3.708.772,87	-843.065,87	3.178.895,87	529.877,00
2.2.1.21	INSTRUMENTAL Y PEQUEÑO UTILLAJE SANITARIO	752.377,00	500.000,00	1.252.377,00	1.457.677,56	1.457.677,56	-205.300,56	1.155.546,81	302.130,75
2.2.1.22	INSTRUMENTAL Y PEQUEÑO UTILLAJE NO SANITARIO	52.000,00	0,00	52.000,00	69.242,68	69.242,68	-17.242,68	57.647,08	11.595,60
2.2.1.23	CALZADO	25.000,00	0,00	25.000,00	28.259,22	28.259,22	-3.259,22	11.898,94	16.360,28
2.2.1.99	OTROS SUMINISTROS	8.800,00	0,00	8.800,00	5.616,78	5.616,78	3.183,22	4.734,78	882,00
2.2.2	COMUNICACIONES	216.000,00	0,00	216.000,00	283.696,11	283.696,11	-67.696,11	213.850,19	69.845,92
2.2.2.01	POSTALES	216.000,00	0,00	216.000,00	283.696,11	283.696,11	-67.696,11	213.850,19	69.845,92
2.2.3	TRANSPORTES	208.001,00	0,00	208.001,00	191.052,80	191.052,80	16.948,20	173.068,19	17.984,61
2.2.3.00	TRANSPORTES	208.001,00	0,00	208.001,00	191.052,80	191.052,80	16.948,20	173.068,19	17.984,61
2.2.5	TRIBUTOS	572.285,00	0,00	572.285,00	576.451,98	576.451,98	-4.166,98	576.451,98	0,00
2.2.5.00	LOCALES	566.285,00	0,00	566.285,00	573.664,92	573.664,92	-7.379,92	573.664,92	0,00
2.2.5.01	AUTONOMICAS	1.000,00	0,00	1.000,00	0,00	0,00	1.000,00	0,00	0,00



**Información a fecha: 31/12/2023**

**Unidad monetaria: Euros**

**Clasificación Orgánica 1501 SERVICIO RIOJANO DE SALUD / COMPLEJO HOSPITALARIO Y 061**

**Clasificación Funcional 3122 PRODUCCIÓN DE BIENES PÚBLICOS DE CARÁCTER PREFERENTE / SANIDAD / HOSPITALES, SERVICIOS ASISTENCIALES Y CENTROS DE SALUD / ATENCIÓN ESPECIALIZADA**

Clasificación Económica	Denominación	Presupuesto Inicial	Modificaciones de Crédito	Crédito Definitivo	Gastos Comprometidos	Obligaciones Reconocidas	Remanentes de Crédito	Pagos	Obligaciones Pdes. de Pago
2.2.5.02	ESTATALES	5.000,00	0,00	5.000,00	2.787,06	2.787,06	2.212,94	2.787,06	0,00
2.2.6	GASTOS DIVERSOS	295.238,00	106.507,41	401.745,41	336.121,17	336.121,17	65.624,24	325.899,52	10.221,65
2.2.6.02	PUBLICIDAD Y PROPAGANDA	5.000,00	6.210,00	11.210,00	36,00	36,00	11.174,00	36,00	0,00
2.2.6.03	JURÍDICOS, CONTENCIOSOS	15.000,00	0,00	15.000,00	1.051,05	1.051,05	13.948,95	1.051,05	0,00
2.2.6.04	GASTOS DERIVADOS DE ASISTENCIA RELIGIOSA	65.900,00	0,00	65.900,00	60.722,48	60.722,48	5.177,52	51.706,08	9.016,40
2.2.6.06	REUNIONES, CONFERENCIAS Y CURSOS	95.000,00	100.297,41	195.297,41	147.510,68	147.510,68	47.786,73	146.655,43	855,25
2.2.6.12	TELEPEAJE	800,00	0,00	800,00	314,06	314,06	485,94	314,06	0,00
2.2.6.99	OTROS	113.538,00	0,00	113.538,00	126.486,90	126.486,90	-12.948,90	126.136,90	350,00
2.2.7	TRABAJO REALIZADOS POR OTRAS EMPRESAS	17.369.904,00	186.144,40	17.556.048,40	17.188.767,53	17.188.767,53	367.280,87	14.350.223,76	2.838.543,77
2.2.7.00	LIMPIEZA Y ASEO	6.296.227,00	0,00	6.296.227,00	5.929.745,25	5.929.745,25	366.481,75	5.328.360,49	601.384,76
2.2.7.01	SEGURIDAD	811.080,00	0,00	811.080,00	812.281,63	812.281,63	-1.201,63	602.578,98	209.702,65
2.2.7.06	ESTUDIOS Y TRABAJOS TÉCNICOS	75.000,00	44.106,29	119.106,29	70.559,19	70.559,19	48.547,10	49.269,24	21.289,95
2.2.7.07	SERVICIOS DE CARACTER INFORMÁTICO	4.740.000,00	0,00	4.740.000,00	3.192.949,15	3.192.949,15	1.547.050,85	2.605.524,62	587.424,53
2.2.7.12	SERVICIOS CONTRATADOS DE COMEDOR	173.219,00	0,00	173.219,00	166.159,94	166.159,94	7.059,06	152.503,16	13.656,78
2.2.7.16	SERVICIOS DE LAVANDERÍA	2.152.285,00	0,00	2.152.285,00	2.039.879,97	2.039.879,97	112.405,03	1.519.523,25	520.356,72
2.2.7.30	CLUB DE DIÁLISIS	804.674,00	0,00	804.674,00	1.181.320,00	1.181.320,00	-376.646,00	999.180,00	182.140,00
2.2.7.31	OTRAS HEMODIÁLISIS EN CENTROS NO HOSPITALARIOS	521.002,00	0,00	521.002,00	639.593,85	639.593,85	-118.591,85	553.210,49	86.383,36
2.2.7.33	TERAPIAS RESPIRATORIAS	661.291,00	0,00	661.291,00	795.608,16	795.608,16	-134.317,16	706.921,16	88.687,00
2.2.7.99	OTROS	1.135.126,00	142.038,11	1.277.164,11	2.360.670,39	2.360.670,39	-1.083.506,28	1.833.152,37	527.518,02
2.3	INDEMNIZACION POR RAZON DEL SERVICIO	61.500,00	0,00	61.500,00	58.132,81	58.132,81	3.367,19	58.132,81	0,00
2.3.0	DIETAS	13.000,00	0,00	13.000,00	5.216,58	5.216,58	7.783,42	5.216,58	0,00
2.3.0.00	DIETAS	13.000,00	0,00	13.000,00	5.216,58	5.216,58	7.783,42	5.216,58	0,00
2.3.1	LOCOMOCIÓN	47.000,00	0,00	47.000,00	52.916,23	52.916,23	-5.916,23	52.916,23	0,00
2.3.1.00	LOCOMOCIÓN	47.000,00	0,00	47.000,00	52.916,23	52.916,23	-5.916,23	52.916,23	0,00
2.3.3	OTRAS INDEMNIZACIONES	1.500,00	0,00	1.500,00	0,00	0,00	1.500,00	0,00	0,00
2.3.3.00	OTRAS INDEMNIZACIONES	1.500,00	0,00	1.500,00	0,00	0,00	1.500,00	0,00	0,00
2.5	ASISTENCIA SANITARIA CON MEDIOS AJENOS	85.000,00	-49.000,00	36.000,00	29.815,07	29.815,07	6.184,93	24.369,91	5.445,16
2.5.2	CONCIERTOS CON INSTITUCIONES DE ATENCION ESPECIALIZADA	85.000,00	-49.000,00	36.000,00	29.815,07	29.815,07	6.184,93	24.369,91	5.445,16
2.5.2.04	CON ENTIDADES PRIVADAS	85.000,00	-49.000,00	36.000,00	29.815,07	29.815,07	6.184,93	24.369,91	5.445,16
3	GASTOS FINANCIEROS	350.000,00	-350.000,00	0,00	0,00	0,00	0,00	0,00	0,00
3.4	DE DEPOSITOS, FIANZAS Y OTROS	350.000,00	-350.000,00	0,00	0,00	0,00	0,00	0,00	0,00
3.4.2	INTERESES DE DEMORA	350.000,00	-350.000,00	0,00	0,00	0,00	0,00	0,00	0,00
3.4.2.00	INTERESES DE DEMORA	350.000,00	-350.000,00	0,00	0,00	0,00	0,00	0,00	0,00





Información a fecha: 31/12/2023

Unidad monetaria: Euros

Clasificación Orgánica 1501 SERVICIO RIOJANO DE SALUD / COMPLEJO HOSPITALARIO Y 061

Clasificación Funcional 3122 PRODUCCIÓN DE BIENES PÚBLICOS DE CARÁCTER PREFERENTE / SANIDAD / HOSPITALES, SERVICIOS ASISTENCIALES Y CENTROS DE SALUD / ATENCIÓN ESPECIALIZADA

Clasificación Económica	Denominación	Presupuesto Inicial	Modificaciones de Crédito	Crédito Definitivo	Gastos Comprometidos	Obligaciones Reconocidas	Remanentes de Crédito	Pagos	Obligaciones Ptes. de Pago
6	INVERSIONES REALES	6.234.000,00	3.790.143,80	10.024.143,80	5.694.565,32	5.694.565,32	4.329.578,48	4.280.316,84	1.414.248,48
6.2	INVERSION NUEVAASOCIADAAL FUNCIONAMIENTO OPERATIVO DE LOS SERVICIOS	3.229.000,00	-1.321.002,86	1.907.997,14	4.054.795,33	4.054.795,33	-2.146.798,19	3.398.744,92	656.050,41
6.2.2	EDIFICIOS Y OTRAS CONSTRUCCIONES	35.000,00	61.602,00	96.602,00	547.257,06	547.257,06	-450.655,06	536.679,14	10.577,92
6.2.2.00	ADQUISICION	35.000,00	61.602,00	96.602,00	547.257,06	547.257,06	-450.655,06	536.679,14	10.577,92
6.2.3	MAQUINARIA, INSTALACIONES Y UTILLAJE	2.934.000,00	-1.732.368,04	1.201.631,96	3.166.367,08	3.166.367,08	-1.964.735,12	2.660.206,24	506.160,84
6.2.3.00	ADQUISICION	2.934.000,00	-1.732.368,04	1.201.631,96	3.166.367,08	3.166.367,08	-1.964.735,12	2.660.206,24	506.160,84
6.2.5	MOBILIARIO Y ENSERES	70.000,00	14.506,92	84.506,92	287.994,00	287.994,00	-203.487,08	156.814,87	131.179,13
6.2.5.00	ADQUISICION	70.000,00	14.506,92	84.506,92	287.994,00	287.994,00	-203.487,08	156.814,87	131.179,13
6.2.6	EQUIPOS PARA PROCESOS DE INFORMACION	190.000,00	335.256,26	525.256,26	53.177,19	53.177,19	472.079,07	45.044,67	8.132,52
6.2.6.00	ADQUISICION	190.000,00	335.256,26	525.256,26	53.177,19	53.177,19	472.079,07	45.044,67	8.132,52
6.3	INVERSION DE REPOSICION ASOCIADAAL FUNCION. OPERAT. DE LOS SERVICIOS	1.996.000,00	1.018.003,00	3.014.003,00	641.052,80	641.052,80	2.372.950,20	478.936,83	162.115,97
6.3.2	EDIFICIOS Y OTRAS CONSTRUCCIONES	247.225,00	18.003,00	265.228,00	26.706,49	26.706,49	238.521,51	26.706,49	0,00
6.3.2.00	ADQUISICION	247.225,00	18.003,00	265.228,00	26.706,49	26.706,49	238.521,51	26.706,49	0,00
6.3.3	MAQUINARIA, INSTALACIONES Y UTILLAJE	1.600.000,00	1.000.000,00	2.600.000,00	553.369,66	553.369,66	2.046.630,34	424.432,71	128.936,95
6.3.3.00	ADQUISICION	1.600.000,00	1.000.000,00	2.600.000,00	553.369,66	553.369,66	2.046.630,34	424.432,71	128.936,95
6.3.5	MOBILIARIO Y ENSERES	147.775,00	0,00	147.775,00	57.831,41	57.831,41	89.943,59	27.002,47	30.828,94
6.3.5.00	ADQUISICION	147.775,00	0,00	147.775,00	57.831,41	57.831,41	89.943,59	27.002,47	30.828,94
6.3.6	EQUIPOS PARA PROCESOS DE INFORMACION	1.000,00	0,00	1.000,00	3.145,24	3.145,24	-2.145,24	795,16	2.350,08
6.3.6.00	ADQUISICION	1.000,00	0,00	1.000,00	3.145,24	3.145,24	-2.145,24	795,16	2.350,08
6.4	GASTOS DE INVERSIONES DE CARACTER INMATERIAL.	1.009.000,00	4.093.143,66	5.102.143,66	998.717,19	998.717,19	4.103.426,47	402.635,09	596.082,10
6.4.4	APLICACIONES INFORMATICAS	1.009.000,00	4.093.143,66	5.102.143,66	998.717,19	998.717,19	4.103.426,47	402.635,09	596.082,10
6.4.4.00	ADQUISICION	496.043,00	4.093.143,66	4.589.186,66	965.805,19	965.805,19	3.623.381,47	402.635,09	563.170,10
6.4.4.03	INCORPORACION DE BIENES Y SERVICIOS	512.957,00	0,00	512.957,00	32.912,00	32.912,00	480.045,00	0,00	32.912,00
8	ACTIVOS FINANCIEROS	456.000,00	-350.000,00	106.000,00	104.073,70	104.073,70	1.926,30	104.073,70	0,00
8.3	CONCESION DE PRESTAMOS FUERA DEL SECTOR PUBLICO	456.000,00	-350.000,00	106.000,00	104.073,70	104.073,70	1.926,30	104.073,70	0,00
8.3.0	PRESTAMOS A CORTO PLAZO	456.000,00	-350.000,00	106.000,00	104.073,70	104.073,70	1.926,30	104.073,70	0,00
8.3.0.00	ANTICIPOS REINTEGRABLES AL PERSONAL	456.000,00	-350.000,00	106.000,00	104.073,70	104.073,70	1.926,30	104.073,70	0,00
<b>Total Orgánico / Funcional</b>	<b>1501 / 3122</b>	<b>268.318.699,00</b>	<b>30.360.901,81</b>	<b>298.679.600,81</b>	<b>301.312.109,79</b>	<b>301.312.109,79</b>	<b>-2.632.508,98</b>	<b>281.288.264,66</b>	<b>20.023.845,13</b>



Información a fecha: 31/12/2023

Unidad monetaria: Euros

Clasificación Orgánica 1501 SERVICIO RIOJANO DE SALUD / COMPLEJO HOSPITALARIO Y 061

Clasificación Funcional 3123 PRODUCCIÓN DE BIENES PÚBLICOS DE CARÁCTER PREFERENTE / SANIDAD / HOSPITALES, SERVICIOS ASISTENCIALES Y CENTROS DE SALUD / FORMACIÓN DEL PERSONAL SANITARIO

Clasificación Económica	Denominación	Presupuesto Inicial	Modificaciones de Crédito	Crédito Definitivo	Gastos Comprometidos	Obligaciones Reconocidas	Remanentes de Crédito	Pagos	Obligaciones Pdes. de Pago
1	GASTOS DE PERSONAL	6.216.805,00	1.099.442,23	7.316.247,23	7.366.959,70	7.366.959,70	-50.712,47	7.366.959,70	0,00
1.9	PERSONAL FUNCIONARIO Y ESTATUTARIO DEL SERVICIO RIOJANO DE SALUD	6.216.805,00	1.099.442,23	7.316.247,23	7.366.959,70	7.366.959,70	-50.712,47	7.366.959,70	0,00
1.9.0	RETRIBUCIONES BÁSICAS. FUNCIONARIOS Y ESTATUTARIOS	1.944.824,00	1.099.442,23	3.044.266,23	2.422.468,64	2.422.468,64	621.797,59	2.422.468,64	0,00
1.9.0.00	SUELDOS DEL GRUPO A1.(EXC.PERSONAL DE CUPO Y EVIS)	1.759.030,00	1.099.442,23	2.858.472,23	2.247.379,46	2.247.379,46	611.092,77	2.247.379,46	0,00
1.9.0.02	SUELDOS DEL GRUPO A2.(EXC.PERSONAL DE CUPO)	143.908,00	0,00	143.908,00	152.769,01	152.769,01	-8.861,01	152.769,01	0,00
1.9.0.07	TRIENIOS	41.886,00	0,00	41.886,00	22.320,17	22.320,17	19.565,83	22.320,17	0,00
1.9.1	RETRIBUCIONES COMPLEMENTARIAS. FUNCIONARIOS Y ESTATUTARIOS	2.865.583,00	0,00	2.865.583,00	3.135.395,77	3.135.395,77	-269.812,77	3.135.395,77	0,00
1.9.1.00	COMPLEMENTO DE DESTINO	20.724,00	0,00	20.724,00	0,00	0,00	20.724,00	0,00	0,00
1.9.1.03	COMPLEMENTO ESPECIFICO PERSONAL SANITARIO NO FACULTATIVO	23.890,00	0,00	23.890,00	0,00	0,00	23.890,00	0,00	0,00
1.9.1.07	COMPLEM.DE ATENCION CONTINUADA PERSONAL SANIT.FACULT.	2.462.749,00	0,00	2.462.749,00	2.745.687,66	2.745.687,66	-282.938,66	2.745.687,66	0,00
1.9.1.08	COMPLEM.DE ATENCION CONTINUADA PERS.SANITARIO NO FACULT.	35.466,00	0,00	35.466,00	43.495,20	43.495,20	-8.029,20	43.495,20	0,00
1.9.1.13	OTROS COMPLEMENTOS	322.754,00	0,00	322.754,00	346.212,91	346.212,91	-23.458,91	346.212,91	0,00
1.9.6	INCENTIVOS AL RENDIMIENTO	15.765,00	0,00	15.765,00	5.452,93	5.452,93	10.312,07	5.452,93	0,00
1.9.6.02	PRODUCTIVIDAD PERSONAL ESTATUTARIO FACTOR FIJO	945,00	0,00	945,00	0,00	0,00	945,00	0,00	0,00
1.9.6.04	PRODUCTIVIDAD PERSONAL ESTATUTARIO FACTOR VARIABLE	14.820,00	0,00	14.820,00	5.452,93	5.452,93	9.367,07	5.452,93	0,00
1.9.7	CUOTAS, PREST.Y GASTOS SOC. A CARGO DEL EMPL. PERS.FUNC.,ESTAT.Y PERS.NO LAB.	1.390.633,00	0,00	1.390.633,00	1.803.642,36	1.803.642,36	-413.009,36	1.803.642,36	0,00
1.9.7.00	SEGURIDAD SOCIAL	1.358.452,00	0,00	1.358.452,00	1.799.524,05	1.799.524,05	-441.072,05	1.799.524,05	0,00
1.9.7.05	FORMACION Y PERFECCIONAMIENTO DE PERSONAL	29.977,00	0,00	29.977,00	0,00	0,00	29.977,00	0,00	0,00
1.9.7.08	ACCIÓN SOCIAL	748,00	0,00	748,00	849,71	849,71	-101,71	849,71	0,00
1.9.7.12	MEJORA DE INCAPACIDAD TEMPORAL	1.456,00	0,00	1.456,00	3.268,60	3.268,60	-1.812,60	3.268,60	0,00
<b>Total Orgánico / Funcional</b>	<b>1501 / 3123</b>	<b>6.216.805,00</b>	<b>1.099.442,23</b>	<b>7.316.247,23</b>	<b>7.366.959,70</b>	<b>7.366.959,70</b>	<b>-50.712,47</b>	<b>7.366.959,70</b>	<b>0,00</b>



**Información a fecha: 31/12/2023**

**Unidad monetaria: Euros**

**Clasificación Orgánica 1502 SERVICIO RIOJANO DE SALUD / CENTROS DE SALUD**

**Clasificación Funcional 3121 PRODUCCIÓN DE BIENES PÚBLICOS DE CARÁCTER PREFERENTE / SANIDAD / HOSPITALES, SERVICIOS ASISTENCIALES Y CENTROS DE SALUD / ATENCIÓN PRIMARIA**

Clasificación Económica	Denominación	Presupuesto Inicial	Modificaciones de Crédito	Crédito Definitivo	Gastos Comprometidos	Obligaciones Reconocidas	Remanentes de Crédito	Pagos	Obligaciones Pdes. de Pago
1	GASTOS DE PERSONAL	80.696.318,00	89.372,43	80.785.690,43	69.121.243,10	69.121.243,10	11.664.447,33	69.121.243,10	0,00
1.9	PERSONAL FUNCIONARIO Y ESTATUTARIO DEL SERVICIO RIOJANO DE SALUD	80.696.318,00	89.372,43	80.785.690,43	69.121.243,10	69.121.243,10	11.664.447,33	69.121.243,10	0,00
1.9.0	RETRIBUCIONES BÁSICAS. FUNCIONARIOS Y ESTATUTARIOS	27.424.210,00	89.372,43	27.513.582,43	17.865.117,58	17.865.117,58	9.648.464,85	17.865.117,58	0,00
1.9.0.00	SUELDOS DEL GRUPO A1.(EXC.PERSONAL DE CUPO Y EVIS)	10.262.073,00	57.824,42	10.319.897,42	6.648.517,02	6.648.517,02	3.671.380,40	6.648.517,02	0,00
1.9.0.02	SUELDOS DEL GRUPO A2.(EXC.PERSONAL DE CUPO)	9.699.329,00	0,00	9.699.329,00	6.090.521,48	6.090.521,48	3.608.807,52	6.090.521,48	0,00
1.9.0.04	SUELDOS DEL GRUPO C1	119.593,00	31.548,01	151.141,01	110.676,00	110.676,00	40.465,01	110.676,00	0,00
1.9.0.05	SUELDOS DEL GRUPO C2	1.996.448,00	0,00	1.996.448,00	1.590.492,60	1.590.492,60	405.955,40	1.590.492,60	0,00
1.9.0.06	SUELDOS DEL GRUPO E	548.430,00	0,00	548.430,00	607.125,45	607.125,45	-58.695,45	607.125,45	0,00
1.9.0.07	TRIENIOS	4.798.337,00	0,00	4.798.337,00	2.817.785,03	2.817.785,03	1.980.551,97	2.817.785,03	0,00
1.9.1	RETRIBUCIONES COMPLEMENTARIAS. FUNCIONARIOS Y ESTATUTARIOS	22.915.969,00	0,00	22.915.969,00	22.425.160,10	22.425.160,10	490.808,90	22.425.160,10	0,00
1.9.1.00	COMPLEMENTO DE DESTINO	5.007.499,00	0,00	5.007.499,00	5.736.786,25	5.736.786,25	-729.287,25	5.736.786,25	0,00
1.9.1.01	COMPLEMENTO ESPECIFICO PERSONAL NO SANITARIO	285.705,00	0,00	285.705,00	662.846,47	662.846,47	-377.141,47	662.846,47	0,00
1.9.1.02	COMPLEMENTO ESPECIFICO PERSONAL SANITARIO FACULTATIVO	1.705.984,00	0,00	1.705.984,00	2.694.878,06	2.694.878,06	-988.894,06	2.694.878,06	0,00
1.9.1.03	COMPLEMENTO ESPECIFICO PERSONAL SANITARIO NO FACULTATIVO	1.201.994,00	0,00	1.201.994,00	1.865.739,75	1.865.739,75	-663.745,75	1.865.739,75	0,00
1.9.1.05	TURNICIDAD PERSONAL NO SANITARIO	1.958,00	0,00	1.958,00	8.066,55	8.066,55	-6.108,55	8.066,55	0,00
1.9.1.07	COMPLEM.DE ATENCION CONTINUADA PERSONAL SANIT.FACULT.	6.509.720,00	0,00	6.509.720,00	3.949.110,00	3.949.110,00	2.560.610,00	3.949.110,00	0,00
1.9.1.08	COMPLEM.DE ATENCION CONTINUADA PERS.SANITARIO NO FACULT.	3.518.304,00	0,00	3.518.304,00	2.906.494,83	2.906.494,83	611.809,17	2.906.494,83	0,00
1.9.1.09	COMPLEM.DE ATENCION CONTINUADA PERS.NO SANITARIO	182.940,00	0,00	182.940,00	337.455,93	337.455,93	-154.515,93	337.455,93	0,00
1.9.1.13	OTROS COMPLEMENTOS	4.501.865,00	0,00	4.501.865,00	4.263.782,26	4.263.782,26	238.082,74	4.263.782,26	0,00
1.9.3	RETRIBUCIONES DE OTRO PERSONAL ESTATUTARIO TEMPORAL	5.802.769,00	0,00	5.802.769,00	5.101.373,68	5.101.373,68	701.395,32	5.101.373,68	0,00
1.9.3.00	SUELDOS DEL GRUPO A1	813.212,00	0,00	813.212,00	600.448,42	600.448,42	212.763,58	600.448,42	0,00
1.9.3.01	SUELDOS DEL GRUPO A2	1.206.163,00	0,00	1.206.163,00	1.162.982,96	1.162.982,96	43.180,04	1.162.982,96	0,00
1.9.3.02	SUELDOS DEL GRUPO C1	19.792,00	0,00	19.792,00	32.854,82	32.854,82	-13.062,82	32.854,82	0,00
1.9.3.03	SUELDOS DEL GRUPO C2	448.451,00	0,00	448.451,00	421.945,86	421.945,86	26.505,14	421.945,86	0,00
1.9.3.04	SUELDOS DEL GRUPO E	212.642,00	0,00	212.642,00	134.459,97	134.459,97	78.182,03	134.459,97	0,00
1.9.3.05	TRIENIOS PERSONAL TEMPORAL	178.520,00	0,00	178.520,00	183.744,88	183.744,88	-5.224,88	183.744,88	0,00
1.9.3.06	RETRIBUCIONES COMPLEMENTARIAS	2.923.989,00	0,00	2.923.989,00	2.564.936,77	2.564.936,77	359.052,23	2.564.936,77	0,00
1.9.5	LABORAL EVENTUAL	72.716,00	0,00	72.716,00	540.397,67	540.397,67	-467.681,67	540.397,67	0,00
1.9.5.00	RETRIBUCIONES BÁSICAS Y OTRAS REMUNERACIONES	72.716,00	0,00	72.716,00	540.397,67	540.397,67	-467.681,67	540.397,67	0,00
1.9.6	INCENTIVOS AL RENDIMIENTO	8.957.842,00	0,00	8.957.842,00	10.245.437,57	10.245.437,57	-1.287.595,57	10.245.437,57	0,00
1.9.6.02	PRODUCTIVIDAD PERSONAL ESTATUTARIO FACTOR FIJO	6.126.765,00	0,00	6.126.765,00	7.088.263,41	7.088.263,41	-961.498,41	7.088.263,41	0,00
1.9.6.03	PRODUCTIVIDAD PERSONAL DE ASIST.PÚBL.DOMICILIO FACTOR FIJO	755.573,00	0,00	755.573,00	430.605,51	430.605,51	324.967,49	430.605,51	0,00
1.9.6.04	PRODUCTIVIDAD PERSONAL ESTATUTARIO FACTOR VARIABLE	2.075.504,00	0,00	2.075.504,00	2.726.568,65	2.726.568,65	-651.064,65	2.726.568,65	0,00



**Información a fecha: 31/12/2023**

**Unidad monetaria: Euros**

**Clasificación Orgánica 1502 SERVICIO RIOJANO DE SALUD / CENTROS DE SALUD**

**Clasificación Funcional 3121 PRODUCCIÓN DE BIENES PÚBLICOS DE CARÁCTER PREFERENTE / SANIDAD / HOSPITALES, SERVICIOS ASISTENCIALES Y CENTROS DE SALUD / ATENCIÓN PRIMARIA**

Clasificación Económica	Denominación	Presupuesto Inicial	Modificaciones de Crédito	Crédito Definitivo	Gastos Comprometidos	Obligaciones Reconocidas	Remanentes de Crédito	Pagos	Obligaciones Pdtes. de Pago
1.9.7	CUOTAS, PREST.Y GASTOS SOC. A CARGO DEL EMPL. PERS.FUNC.,ESTAT.Y PERS.NO LAB.	15.521.093,00	0,00	15.521.093,00	12.935.602,04	12.935.602,04	2.585.490,96	12.935.602,04	0,00
1.9.7.00	SEGURIDAD SOCIAL	14.392.693,00	0,00	14.392.693,00	11.984.469,66	11.984.469,66	2.408.223,34	11.984.469,66	0,00
1.9.7.01	PRESTACIONES COMPLEMENTARIAS. PENSIONES A FUNCIONARIOS	180.652,00	0,00	180.652,00	106.258,60	106.258,60	74.393,40	106.258,60	0,00
1.9.7.05	FORMACION Y PERFECCIONAMIENTO DE PERSONAL	27.255,00	0,00	27.255,00	1.811,60	1.811,60	25.443,40	1.811,60	0,00
1.9.7.07	TRANSPORTE DE PERSONAL	125.221,00	0,00	125.221,00	112.989,71	112.989,71	12.231,29	112.989,71	0,00
1.9.7.08	ACCIÓN SOCIAL	108.664,00	0,00	108.664,00	106.404,07	106.404,07	2.259,93	106.404,07	0,00
1.9.7.12	MEJORA DE INCAPACIDAD TEMPORAL	686.608,00	0,00	686.608,00	623.668,40	623.668,40	62.939,60	623.668,40	0,00
1.9.9	OTRAS RETRIBUCIONES	1.719,00	0,00	1.719,00	8.154,46	8.154,46	-6.435,46	8.154,46	0,00
1.9.9.01	RETRIBUCIÓN TRIBUNALES	1.719,00	0,00	1.719,00	8.154,46	8.154,46	-6.435,46	8.154,46	0,00
2	GASTOS EN BIENES CORRIENTES Y SERVICIOS	8.085.395,00	-2.958.500,93	5.126.894,07	4.545.489,47	4.545.489,47	581.404,60	3.934.016,29	611.473,18
2.0	ARRENDAMIENTOS Y CANONES	80.527,00	-23.991,00	56.536,00	55.292,70	55.292,70	1.243,30	48.605,44	6.687,26
2.0.2	EDIFICIOS Y OTRAS CONSTRUCCIONES	15.000,00	0,00	15.000,00	12.695,54	12.695,54	2.304,46	12.695,54	0,00
2.0.2.00	EDIFICIOS Y OTRAS CONSTRUCCIONES	15.000,00	0,00	15.000,00	12.695,54	12.695,54	2.304,46	12.695,54	0,00
2.0.3	MAQUINARIA, INSTALACION Y UTILLAJE	2.000,00	0,00	2.000,00	6.297,16	6.297,16	-4.297,16	5.659,90	637,26
2.0.3.00	MAQUINARIA,INSTALACIONES Y UTILLAJE	2.000,00	0,00	2.000,00	6.297,16	6.297,16	-4.297,16	5.659,90	637,26
2.0.4	MATERIAL DE TRANSPORTE	54.383,00	-18.000,00	36.383,00	36.300,00	36.300,00	83,00	30.250,00	6.050,00
2.0.4.00	MATERIAL DE TRANSPORTE	54.383,00	-18.000,00	36.383,00	36.300,00	36.300,00	83,00	30.250,00	6.050,00
2.0.5	MOBILIARIO Y ENSERES	9.144,00	-5.991,00	3.153,00	0,00	0,00	3.153,00	0,00	0,00
2.0.5.00	MOBILIARIO Y ENSERES	9.144,00	-5.991,00	3.153,00	0,00	0,00	3.153,00	0,00	0,00
2.1	REPARACIONES, MANTENIMIENTO Y CONSERVACION	605.226,00	103.678,85	708.904,85	545.904,37	545.904,37	163.000,48	399.425,40	146.478,97
2.1.2	EDIFICIOS Y OTRAS CONSTRUCCIONES	143.769,00	159.678,85	303.447,85	166.176,84	166.176,84	137.271,01	91.389,98	74.786,86
2.1.2.00	INMOVILIZADO PROPIO	143.769,00	159.678,85	303.447,85	166.176,84	166.176,84	137.271,01	91.389,98	74.786,86
2.1.3	MAQUINARIA, INSTALACION Y UTILLAJE	433.665,00	-56.000,00	377.665,00	363.646,45	363.646,45	14.018,55	294.397,96	69.248,49
2.1.3.00	INMOVILIZADO PROPIO	433.665,00	-56.000,00	377.665,00	363.646,45	363.646,45	14.018,55	294.397,96	69.248,49
2.1.4	ELEMENTOS DE TRANSPORTE	7.646,00	0,00	7.646,00	4.094,40	4.094,40	3.551,60	3.389,92	704,48
2.1.4.00	INMOVILIZADO PROPIO	7.646,00	0,00	7.646,00	4.094,40	4.094,40	3.551,60	3.389,92	704,48
2.1.5	MOBILIARIO Y ENSERES	19.446,00	0,00	19.446,00	11.986,68	11.986,68	7.459,32	10.247,54	1.739,14
2.1.5.00	INMOVILIZADO PROPIO	19.446,00	0,00	19.446,00	11.986,68	11.986,68	7.459,32	10.247,54	1.739,14
2.1.9	OTRO INMOVILIZADO MATERIAL	700,00	0,00	700,00	0,00	0,00	700,00	0,00	0,00
2.1.9.00	INMOVILIZADO PROPIO	700,00	0,00	700,00	0,00	0,00	700,00	0,00	0,00
2.2	MATERIAL, SUMINISTROS Y OTROS	7.241.842,00	-2.945.273,01	4.296.568,99	3.880.654,44	3.880.654,44	415.914,55	3.422.347,49	458.306,95
2.2.0	MATERIAL DE OFICINA	22.432,00	0,00	22.432,00	21.778,79	21.778,79	653,21	21.778,79	0,00
2.2.0.01	PRENSA, REVISTAS, LIBROS Y OTRAS PUBLICACIONES	22.432,00	0,00	22.432,00	21.778,79	21.778,79	653,21	21.778,79	0,00



Información a fecha: 31/12/2023

Unidad monetaria: Euros

Clasificación Orgánica 1502 SERVICIO RIOJANO DE SALUD / CENTROS DE SALUD

Clasificación Funcional 3121 PRODUCCIÓN DE BIENES PÚBLICOS DE CARÁCTER PREFERENTE / SANIDAD / HOSPITALES, SERVICIOS ASISTENCIALES Y CENTROS DE SALUD / ATENCIÓN PRIMARIA

Clasificación Económica	Denominación	Presupuesto Inicial	Modificaciones de Crédito	Crédito Definitivo	Gastos Comprometidos	Obligaciones Reconocidas	Remanentes de Crédito	Pagos	Obligaciones Ptes. de Pago
2.2.1	SUMINISTROS	3.871.449,00	-3.178.883,84	692.565,16	601.199,35	601.199,35	91.365,81	571.424,63	29.774,72
2.2.1.00	ENERGIA ELECTRICA	419.177,00	0,00	419.177,00	402.202,97	402.202,97	16.974,03	397.962,14	4.240,83
2.2.1.01	AGUA	15.000,00	0,00	15.000,00	10.493,94	10.493,94	4.506,06	10.209,74	284,20
2.2.1.02	GAS	217.272,00	0,00	217.272,00	173.241,07	173.241,07	44.030,93	151.513,60	21.727,47
2.2.1.03	COMBUSTIBLES Y CARBURANTES	20.000,00	0,00	20.000,00	13.151,83	13.151,83	6.848,17	9.629,61	3.522,22
2.2.1.14	MATERIAL DE LABORATORIO	1.332.784,00	-1.314.253,38	18.530,62	0,00	0,00	18.530,62	0,00	0,00
2.2.1.17	OTRO MATERIAL SANITARIO	1.780.476,00	-1.780.000,00	476,00	0,00	0,00	476,00	0,00	0,00
2.2.1.21	INSTRUMENTAL Y PEQUEÑO UTILLAJE SANITARIO	86.740,00	-84.630,46	2.109,54	2.109,54	2.109,54	-0,00	2.109,54	0,00
2.2.2	COMUNICACIONES	10.441,00	0,00	10.441,00	10.596,25	10.596,25	-155,25	8.045,43	2.550,82
2.2.2.01	POSTALES	10.441,00	0,00	10.441,00	10.596,25	10.596,25	-155,25	8.045,43	2.550,82
2.2.3	TRANSPORTES	803.608,00	0,00	803.608,00	843.063,82	843.063,82	-39.455,82	751.330,06	91.733,76
2.2.3.00	TRANSPORTES	803.608,00	0,00	803.608,00	843.063,82	843.063,82	-39.455,82	751.330,06	91.733,76
2.2.5	TRIBUTOS	153.126,00	0,00	153.126,00	135.297,86	135.297,86	17.828,14	124.414,87	10.882,99
2.2.5.00	LOCALES	152.026,00	0,00	152.026,00	135.297,86	135.297,86	16.728,14	124.414,87	10.882,99
2.2.5.01	AUTONOMICAS	100,00	0,00	100,00	0,00	0,00	100,00	0,00	0,00
2.2.5.02	ESTATALES	1.000,00	0,00	1.000,00	0,00	0,00	1.000,00	0,00	0,00
2.2.6	GASTOS DIVERSOS	5.200,00	35.000,00	40.200,00	32.580,36	32.580,36	7.619,64	29.568,60	3.011,76
2.2.6.02	PUBLICIDAD Y PROPAGANDA	2.000,00	0,00	2.000,00	0,00	0,00	2.000,00	0,00	0,00
2.2.6.03	JURÍDICOS, CONTENCIOSOS	500,00	0,00	500,00	7.260,00	7.260,00	-6.760,00	7.260,00	0,00
2.2.6.06	REUNIONES, CONFERENCIAS Y CURSOS	2.500,00	35.000,00	37.500,00	19.949,94	19.949,94	17.550,06	19.949,94	0,00
2.2.6.99	OTROS	200,00	0,00	200,00	5.370,42	5.370,42	-5.170,42	2.358,66	3.011,76
2.2.7	TRABAJOS REALIZADOS POR OTRAS EMPRESAS	2.375.586,00	198.610,83	2.574.196,83	2.236.138,01	2.236.138,01	338.058,82	1.915.785,11	320.352,90
2.2.7.00	LIMPIEZA Y ASEO	1.604.432,00	-74.984,85	1.529.447,15	1.521.911,62	1.521.911,62	7.535,53	1.273.655,82	248.255,80
2.2.7.01	SEGURIDAD	178.546,00	0,00	178.546,00	176.229,04	176.229,04	2.316,96	159.851,84	16.377,20
2.2.7.06	ESTUDIOS Y TRABAJOS TÉCNICOS	74.000,00	50.000,00	124.000,00	25.427,42	25.427,42	98.572,58	23.595,00	1.832,42
2.2.7.07	SERVICIOS DE CARACTER INFORMÁTICO	0,00	260.000,00	260.000,00	0,00	0,00	260.000,00	0,00	0,00
2.2.7.12	SERVICIOS CONTRATADOS DE COMEDOR	335.776,00	0,00	335.776,00	414.517,20	414.517,20	-78.741,20	377.539,28	36.977,92
2.2.7.16	SERVICIOS DE LAVANDERÍA	75.000,00	0,00	75.000,00	52.543,16	52.543,16	22.456,84	38.971,89	13.571,27
2.2.7.99	OTROS	107.832,00	-36.404,32	71.427,68	45.509,57	45.509,57	25.918,11	42.171,28	3.338,29
2.3	INDEMNIZACION POR RAZON DEL SERVICIO	157.800,00	-92.915,77	64.884,23	63.637,96	63.637,96	1.246,27	63.637,96	0,00
2.3.0	DIETAS	6.000,00	-4.267,11	1.732,89	232,89	232,89	1.500,00	232,89	0,00
2.3.0.00	DIETAS	6.000,00	-4.267,11	1.732,89	232,89	232,89	1.500,00	232,89	0,00
2.3.1	LOCOMOCIÓN	15.000,00	-12.535,14	2.464,86	2.718,59	2.718,59	-253,73	2.718,59	0,00



Información a fecha: 31/12/2023

Unidad monetaria: Euros

Clasificación Orgánica 1502 SERVICIO RIOJANO DE SALUD / CENTROS DE SALUD

Clasificación Funcional 3121 PRODUCCIÓN DE BIENES PÚBLICOS DE CARÁCTER PREFERENTE / SANIDAD / HOSPITALES, SERVICIOS ASISTENCIALES Y CENTROS DE SALUD / ATENCIÓN PRIMARIA

Clasificación Económica	Denominación	Presupuesto Inicial	Modificaciones de Crédito	Crédito Definitivo	Gastos Comprometidos	Obligaciones Reconocidas	Remanentes de Crédito	Pagos	Obligaciones Pdes. de Pago
2.3.1.00	LOCOMOCIÓN	15.000,00	-12.535,14	2.464,86	2.718,59	2.718,59	-253,73	2.718,59	0,00
2.3.3	OTRAS INDEMNIZACIONES	136.800,00	-76.113,52	60.686,48	60.686,48	60.686,48	-0,00	60.686,48	0,00
2.3.3.00	OTRAS INDEMNIZACIONES	136.800,00	-76.113,52	60.686,48	60.686,48	60.686,48	-0,00	60.686,48	0,00
6	INVERSIONES REALES	2.318.333,00	113.616,39	2.431.949,39	2.181.885,28	2.181.885,28	250.064,11	1.243.779,85	938.105,43
6.2	INVERSION NUEVAASOCIADAAL FUNCIONAMIENTO OPERATIVO DE LOS SERVICIOS	1.449.400,00	321.616,39	1.771.016,39	2.097.135,78	2.097.135,78	-326.119,39	1.181.137,12	915.998,66
6.2.2	EDIFICIOS Y OTRAS CONSTRUCCIONES	356.400,00	-325.000,00	31.400,00	0,00	0,00	31.400,00	0,00	0,00
6.2.2.00	ADQUISICION	356.400,00	-325.000,00	31.400,00	0,00	0,00	31.400,00	0,00	0,00
6.2.3	MAQUINARIA, INSTALACIONES Y UTILLAJE	160.000,00	675.000,00	835.000,00	893.438,92	893.438,92	-58.438,92	378.479,06	514.959,86
6.2.3.00	ADQUISICION	160.000,00	675.000,00	835.000,00	893.438,92	893.438,92	-58.438,92	378.479,06	514.959,86
6.2.4	ELEMENTOS DE TRANSPORTE	868.000,00	-200.000,00	668.000,00	655.265,35	655.265,35	12.734,65	655.265,35	0,00
6.2.4.00	ADQUISICION	868.000,00	-200.000,00	668.000,00	655.265,35	655.265,35	12.734,65	655.265,35	0,00
6.2.5	MOBILIARIO Y ENSERES	65.000,00	71.616,39	136.616,39	548.431,51	548.431,51	-411.815,12	147.392,71	401.038,80
6.2.5.00	ADQUISICION	65.000,00	71.616,39	136.616,39	548.431,51	548.431,51	-411.815,12	147.392,71	401.038,80
6.2.6	EQUIPOS PARA PROCESOS DE INFORMACION	0,00	100.000,00	100.000,00	0,00	0,00	100.000,00	0,00	0,00
6.2.6.00	ADQUISICION	0,00	100.000,00	100.000,00	0,00	0,00	100.000,00	0,00	0,00
6.3	INVERSION DE REPOSICION ASOCIADAAL FUNCION. OPERAT. DE LOS SERVICIOS	868.933,00	-358.000,00	510.933,00	84.749,50	84.749,50	426.183,50	62.642,73	22.106,77
6.3.2	EDIFICIOS Y OTRAS CONSTRUCCIONES	214.690,00	-125.000,00	89.690,00	0,00	0,00	89.690,00	0,00	0,00
6.3.2.00	ADQUISICION	214.690,00	-125.000,00	89.690,00	0,00	0,00	89.690,00	0,00	0,00
6.3.3	MAQUINARIA, INSTALACIONES Y UTILLAJE	600.243,00	-250.000,00	350.243,00	60.863,32	60.863,32	289.379,68	39.228,06	21.635,26
6.3.3.00	ADQUISICION	600.243,00	-250.000,00	350.243,00	60.863,32	60.863,32	289.379,68	39.228,06	21.635,26
6.3.4	ELEMENTOS DE TRANSPORTE	1.000,00	0,00	1.000,00	0,00	0,00	1.000,00	0,00	0,00
6.3.4.00	ADQUISICION	1.000,00	0,00	1.000,00	0,00	0,00	1.000,00	0,00	0,00
6.3.5	MOBILIARIO Y ENSERES	53.000,00	17.000,00	70.000,00	23.886,18	23.886,18	46.113,82	23.414,67	471,51
6.3.5.00	ADQUISICION	53.000,00	17.000,00	70.000,00	23.886,18	23.886,18	46.113,82	23.414,67	471,51
6.4	GASTOS DE INVERSIONES DE CARACTER INMATERIAL.	0,00	150.000,00	150.000,00	0,00	0,00	150.000,00	0,00	0,00
6.4.4	APLICACIONES INFORMATICAS	0,00	150.000,00	150.000,00	0,00	0,00	150.000,00	0,00	0,00
6.4.4.00	ADQUISICION	0,00	150.000,00	150.000,00	0,00	0,00	150.000,00	0,00	0,00
<b>Total Orgánico / Funcional</b>	<b>1502 / 3121</b>	<b>91.100.046,00</b>	<b>-2.755.512,11</b>	<b>88.344.533,89</b>	<b>75.848.617,85</b>	<b>75.848.617,85</b>	<b>12.495.916,04</b>	<b>74.299.039,24</b>	<b>1.549.578,61</b>



**Gobierno  
de La  
Rioja**

**Hacienda Gob.Pub. S.D. y P.G.**

**Ejercicio: 2023**

**SICAP - Sistema de Información Contable**

**ESTADO DE LIQUIDACIÓN DEL PRESUPUESTO / I. LIQUIDACIÓN DEL PRESUPUESTO DE GASTOS**

**Página 385**

**Información a fecha: 31/12/2023**

**Unidad monetaria: Euros**

**Clasificación Orgánica 1502 SERVICIO RIOJANO DE SALUD / CENTROS DE SALUD**

**Clasificación Funcional 3123 PRODUCCIÓN DE BIENES PÚBLICOS DE CARÁCTER PREFERENTE / SANIDAD / HOSPITALES, SERVICIOS ASISTENCIALES Y CENTROS DE SALUD / FORMACIÓN DEL PERSONAL SANITARIO**

Clasificación Económica	Denominación	Presupuesto Inicial	Modificaciones de Crédito	Crédito Definitivo	Gastos Comprometidos	Obligaciones Reconocidas	Remanentes de Crédito	Pagos	Obligaciones Pdes. de Pago
1	GASTOS DE PERSONAL	3.568.778,00	744.044,03	4.312.822,03	4.363.414,96	4.363.414,96	-50.592,93	4.363.414,96	0,00
1.9	PERSONAL FUNCIONARIO Y ESTATUTARIO DEL SERVICIO RIOJANO DE SALUD	3.568.778,00	744.044,03	4.312.822,03	4.363.414,96	4.363.414,96	-50.592,93	4.363.414,96	0,00
1.9.0	RETRIBUCIONES BÁSICAS. FUNCIONARIOS Y ESTATUTARIOS	1.228.527,00	744.044,03	1.972.571,03	1.460.815,15	1.460.815,15	511.755,88	1.460.815,15	0,00
1.9.0.00	SUELDOS DEL GRUPO A1.(EXC.PERSONAL DE CUPO Y EVIS)	1.171.827,00	744.044,03	1.915.871,03	1.383.634,36	1.383.634,36	532.236,67	1.383.634,36	0,00
1.9.0.02	SUELDOS DEL GRUPO A2.(EXC.PERSONAL DE CUPO)	46.599,00	0,00	46.599,00	67.720,46	67.720,46	-21.121,46	67.720,46	0,00
1.9.0.07	TRIENIOS	10.101,00	0,00	10.101,00	9.460,33	9.460,33	640,67	9.460,33	0,00
1.9.1	RETRIBUCIONES COMPLEMENTARIAS. FUNCIONARIOS Y ESTATUTARIOS	1.490.655,00	0,00	1.490.655,00	1.830.023,84	1.830.023,84	-339.368,84	1.830.023,84	0,00
1.9.1.07	COMPLEM.DE ATENCION CONTINUADA PERSONAL SANIT.FACULT.	1.350.174,00	0,00	1.350.174,00	1.640.717,12	1.640.717,12	-290.543,12	1.640.717,12	0,00
1.9.1.13	OTROS COMPLEMENTOS	140.481,00	0,00	140.481,00	189.306,72	189.306,72	-48.825,72	189.306,72	0,00
1.9.7	CUOTAS, PREST.Y GASTOS SOC. A CARGO DEL EMPL. PERS.FUNC.,ESTAT.Y PERS.NO LAB.	849.596,00	0,00	849.596,00	1.072.575,97	1.072.575,97	-222.979,97	1.072.575,97	0,00
1.9.7.00	SEGURIDAD SOCIAL	848.023,00	0,00	848.023,00	1.067.137,33	1.067.137,33	-219.114,33	1.067.137,33	0,00
1.9.7.08	ACCIÓN SOCIAL	210,00	0,00	210,00	1.632,50	1.632,50	-1.422,50	1.632,50	0,00
1.9.7.12	MEJORA DE INCAPACIDAD TEMPORAL	1.363,00	0,00	1.363,00	3.806,14	3.806,14	-2.443,14	3.806,14	0,00
<b>Total Orgánico / Funcional</b>	<b>1502 / 3123</b>	<b>3.568.778,00</b>	<b>744.044,03</b>	<b>4.312.822,03</b>	<b>4.363.414,96</b>	<b>4.363.414,96</b>	<b>-50.592,93</b>	<b>4.363.414,96</b>	<b>0,00</b>



**Información a fecha: 31/12/2023**

**Unidad monetaria: Euros**

**Clasificación Orgánica 1503 SERVICIO RIOJANO DE SALUD / CENTRO ASISTENCIAL DE ALBELDA**

**Clasificación Funcional 3122 PRODUCCIÓN DE BIENES PÚBLICOS DE CARÁCTER PREFERENTE / SANIDAD / HOSPITALES, SERVICIOS ASISTENCIALES Y CENTROS DE SALUD / ATENCIÓN ESPECIALIZADA**

Clasificación Económica	Denominación	Presupuesto Inicial	Modificaciones de Crédito	Crédito Definitivo	Gastos Comprometidos	Obligaciones Reconocidas	Remanentes de Crédito	Pagos	Obligaciones Pdes. de Pago
1	GASTOS DE PERSONAL	5.027.864,00	0,00	5.027.864,00	4.879.774,86	4.879.774,86	148.089,14	4.879.774,86	0,00
1.9	PERSONAL FUNCIONARIO Y ESTATUTARIO DEL SERVICIO RIOJANO DE SALUD	5.027.864,00	0,00	5.027.864,00	4.879.774,86	4.879.774,86	148.089,14	4.879.774,86	0,00
1.9.0	RETRIBUCIONES BÁSICAS. FUNCIONARIOS Y ESTATUTARIOS	1.479.297,00	0,00	1.479.297,00	1.518.056,59	1.518.056,59	-38.759,59	1.518.056,59	0,00
1.9.0.00	SUELDOS DEL GRUPO A1.(EXC.PERSONAL DE CUPO Y EVIS)	39.796,00	0,00	39.796,00	43.935,49	43.935,49	-4.139,49	43.935,49	0,00
1.9.0.02	SUELDOS DEL GRUPO A2.(EXC.PERSONAL DE CUPO)	285.313,00	0,00	285.313,00	310.525,56	310.525,56	-25.212,56	310.525,56	0,00
1.9.0.05	SUELDOS DEL GRUPO C2	845.694,00	0,00	845.694,00	868.469,03	868.469,03	-22.775,03	868.469,03	0,00
1.9.0.06	SUELDOS DEL GRUPO E	118.999,00	0,00	118.999,00	122.609,85	122.609,85	-3.610,85	122.609,85	0,00
1.9.0.07	TRIENIOS	189.495,00	0,00	189.495,00	172.516,66	172.516,66	16.978,34	172.516,66	0,00
1.9.1	RETRIBUCIONES COMPLEMENTARIAS. FUNCIONARIOS Y ESTATUTARIOS	1.485.129,00	0,00	1.485.129,00	1.531.046,61	1.531.046,61	-45.917,61	1.531.046,61	0,00
1.9.1.00	COMPLEMENTO DE DESTINO	441.610,00	0,00	441.610,00	469.541,18	469.541,18	-27.931,18	469.541,18	0,00
1.9.1.01	COMPLEMENTO ESPECIFICO PERSONAL NO SANITARIO	40.867,00	0,00	40.867,00	40.885,02	40.885,02	-18,02	40.885,02	0,00
1.9.1.02	COMPLEMENTO ESPECIFICO PERSONAL SANITARIO FACULTATIVO	8.676,00	0,00	8.676,00	86.649,68	86.649,68	-77.973,68	86.649,68	0,00
1.9.1.03	COMPLEMENTO ESPECIFICO PERSONAL SANITARIO NO FACULTATIVO	265.896,00	0,00	265.896,00	280.950,91	280.950,91	-15.054,91	280.950,91	0,00
1.9.1.04	TURNICIDAD PERSONAL SANITARIO NO FACULTATIVO	35.648,00	0,00	35.648,00	41.147,90	41.147,90	-5.499,90	41.147,90	0,00
1.9.1.05	TURNICIDAD PERSONAL NO SANITARIO	5.069,00	0,00	5.069,00	6.266,08	6.266,08	-1.197,08	6.266,08	0,00
1.9.1.07	COMPLEM.DE ATENCION CONTINUADA PERSONAL SANIT.FACULT.	24.667,00	0,00	24.667,00	23.812,69	23.812,69	854,31	23.812,69	0,00
1.9.1.08	COMPLEM.DE ATENCION CONTINUADA PERS.SANITARIO NO FACULT.	288.598,00	0,00	288.598,00	308.316,68	308.316,68	-19.718,68	308.316,68	0,00
1.9.1.09	COMPLEM.DE ATENCION CONTINUADA PERS.NO SANITARIO	45.842,00	0,00	45.842,00	45.592,69	45.592,69	249,31	45.592,69	0,00
1.9.1.13	OTROS COMPLEMENTOS	328.256,00	0,00	328.256,00	227.883,78	227.883,78	100.372,22	227.883,78	0,00
1.9.3	RETRIBUCIONES DE OTRO PERSONAL ESTATUTARIO TEMPORAL	680.732,00	0,00	680.732,00	484.771,52	484.771,52	195.960,48	484.771,52	0,00
1.9.3.01	SUELDOS DEL GRUPO A2	70.467,00	0,00	70.467,00	44.253,12	44.253,12	26.213,88	44.253,12	0,00
1.9.3.03	SUELDOS DEL GRUPO C2	221.347,00	0,00	221.347,00	162.001,12	162.001,12	59.345,88	162.001,12	0,00
1.9.3.04	SUELDOS DEL GRUPO E	68.143,00	0,00	68.143,00	54.383,55	54.383,55	13.759,45	54.383,55	0,00
1.9.3.05	TRIENIOS PERSONAL TEMPORAL	7.996,00	0,00	7.996,00	4.425,90	4.425,90	3.570,10	4.425,90	0,00
1.9.3.06	RETRIBUCIONES COMPLEMENTARIAS	312.779,00	0,00	312.779,00	219.707,83	219.707,83	93.071,17	219.707,83	0,00
1.9.4	LABORAL FIJO	76.453,00	0,00	76.453,00	51.637,83	51.637,83	24.815,17	51.637,83	0,00
1.9.4.00	RETRIBUCIONES BÁSICAS Y OTRAS REMUNERACIONES	76.453,00	0,00	76.453,00	51.637,83	51.637,83	24.815,17	51.637,83	0,00
1.9.5	LABORAL EVENTUAL	16.967,00	0,00	16.967,00	14.312,38	14.312,38	2.654,62	14.312,38	0,00
1.9.5.00	RETRIBUCIONES BÁSICAS Y OTRAS REMUNERACIONES	16.967,00	0,00	16.967,00	14.312,38	14.312,38	2.654,62	14.312,38	0,00
1.9.6	INCENTIVOS AL RENDIMIENTO	138.173,00	0,00	138.173,00	149.706,56	149.706,56	-11.533,56	149.706,56	0,00
1.9.6.02	PRODUCTIVIDAD PERSONAL ESTATUTARIO FACTOR FIJO	107.978,00	0,00	107.978,00	116.568,18	116.568,18	-8.590,18	116.568,18	0,00
1.9.6.04	PRODUCTIVIDAD PERSONAL ESTATUTARIO FACTOR VARIABLE	30.195,00	0,00	30.195,00	33.138,38	33.138,38	-2.943,38	33.138,38	0,00
1.9.7	CUOTAS, PREST.Y GASTOS SOC. A CARGO DEL EMPL. PERS.FUNC.,ESTAT.Y PERS.NO LAB.	1.150.288,00	0,00	1.150.288,00	1.130.238,27	1.130.238,27	20.049,73	1.130.238,27	0,00






Información a fecha: 31/12/2023

Unidad monetaria: Euros

Clasificación Orgánica 1503 SERVICIO RIOJANO DE SALUD / CENTRO ASISTENCIAL DE ALBELDA

Clasificación Funcional 3122 PRODUCCIÓN DE BIENES PÚBLICOS DE CARÁCTER PREFERENTE / SANIDAD / HOSPITALES, SERVICIOS ASISTENCIALES Y CENTROS DE SALUD / ATENCIÓN ESPECIALIZADA

Clasificación Económica	Denominación	Presupuesto Inicial	Modificaciones de Crédito	Crédito Definitivo	Gastos Comprometidos	Obligaciones Reconocidas	Remanentes de Crédito	Pagos	Obligaciones Pdes. de Pago
1.9.7.00	SEGURIDAD SOCIAL	1.091.661,00	0,00	1.091.661,00	1.076.384,53	1.076.384,53	15.276,47	1.076.384,53	0,00
1.9.7.08	ACCIÓN SOCIAL	18.002,00	0,00	18.002,00	23.785,91	23.785,91	-5.783,91	23.785,91	0,00
1.9.7.12	MEJORA DE INCAPACIDAD TEMPORAL	40.625,00	0,00	40.625,00	30.067,83	30.067,83	10.557,17	30.067,83	0,00
1.9.9	OTRAS RETRIBUCIONES	825,00	0,00	825,00	5,10	5,10	819,90	5,10	0,00
1.9.9.01	RETRIBUCIÓN TRIBUNALES	825,00	0,00	825,00	5,10	5,10	819,90	5,10	0,00
2	GASTOS EN BIENES CORRIENTES Y SERVICIOS	1.055.301,00	-117.600,00	937.701,00	927.665,03	927.665,03	10.035,97	782.685,83	144.979,20
2.1	REPARACIONES, MANTENIMIENTO Y CONSERVACION	61.187,00	-23.000,00	38.187,00	33.115,97	33.115,97	5.071,03	25.371,29	7.744,68
2.1.2	EDIFICIOS Y OTRAS CONSTRUCCIONES	24.160,00	-20.000,00	4.160,00	3.797,47	3.797,47	362,53	1.619,47	2.178,00
2.1.2.00	INMOVILIZADO PROPIO	24.160,00	-20.000,00	4.160,00	3.797,47	3.797,47	362,53	1.619,47	2.178,00
2.1.3	MAQUINARIA, INSTALACION Y UTILLAJE	31.627,00	-3.000,00	28.627,00	27.831,69	27.831,69	795,31	22.352,13	5.479,56
2.1.3.00	INMOVILIZADO PROPIO	31.627,00	-3.000,00	28.627,00	27.831,69	27.831,69	795,31	22.352,13	5.479,56
2.1.4	ELEMENTOS DE TRANSPORTE	2.000,00	0,00	2.000,00	56,83	56,83	1.943,17	56,83	0,00
2.1.4.00	INMOVILIZADO PROPIO	2.000,00	0,00	2.000,00	56,83	56,83	1.943,17	56,83	0,00
2.1.5	MOBILIARIO Y ENSERES	2.500,00	0,00	2.500,00	1.429,98	1.429,98	1.070,02	1.342,86	87,12
2.1.5.00	INMOVILIZADO PROPIO	2.500,00	0,00	2.500,00	1.429,98	1.429,98	1.070,02	1.342,86	87,12
2.1.9	OTRO INMOVILIZADO MATERIAL	900,00	0,00	900,00	0,00	0,00	900,00	0,00	0,00
2.1.9.00	INMOVILIZADO PROPIO	900,00	0,00	900,00	0,00	0,00	900,00	0,00	0,00
2.2	MATERIAL, SUMINISTROS Y OTROS	994.114,00	-94.600,00	899.514,00	894.549,06	894.549,06	4.964,94	757.314,54	137.234,52
2.2.0	MATERIAL DE OFICINA	690,00	0,00	690,00	726,13	726,13	-36,13	663,43	62,70
2.2.0.01	PRENSA, REVISTAS, LIBROS Y OTRAS PUBLICACIONES	690,00	0,00	690,00	726,13	726,13	-36,13	663,43	62,70
2.2.1	SUMINISTROS	165.097,00	-11.600,00	153.497,00	144.078,58	144.078,58	9.418,42	126.394,76	17.683,82
2.2.1.00	ENERGIA ELECTRICA	102.467,00	0,00	102.467,00	97.536,28	97.536,28	4.930,72	84.339,50	13.196,78
2.2.1.01	AGUA	5.756,00	0,00	5.756,00	2.669,70	2.669,70	3.086,30	2.669,70	0,00
2.2.1.02	GAS	56.364,00	-11.600,00	44.764,00	43.872,60	43.872,60	891,40	39.385,56	4.487,04
2.2.1.03	COMBUSTIBLES Y CARBURANTES	10,00	0,00	10,00	0,00	0,00	10,00	0,00	0,00
2.2.1.99	OTROS SUMINISTROS	500,00	0,00	500,00	0,00	0,00	500,00	0,00	0,00
2.2.2	COMUNICACIONES	100,00	0,00	100,00	0,00	0,00	100,00	0,00	0,00
2.2.2.01	POSTALES	100,00	0,00	100,00	0,00	0,00	100,00	0,00	0,00
2.2.3	TRANSPORTES	52.723,00	0,00	52.723,00	51.187,58	51.187,58	1.535,42	43.432,89	7.754,69
2.2.3.00	TRANSPORTES	52.723,00	0,00	52.723,00	51.187,58	51.187,58	1.535,42	43.432,89	7.754,69
2.2.5	TRIBUTOS	11.623,00	0,00	11.623,00	10.782,31	10.782,31	840,69	10.782,31	0,00
2.2.5.00	LOCALES	11.513,00	0,00	11.513,00	10.782,31	10.782,31	730,69	10.782,31	0,00
2.2.5.01	AUTONOMICAS	100,00	0,00	100,00	0,00	0,00	100,00	0,00	0,00



**Gobierno  
de La  
Rioja**

**Hacienda Gob.Pub. S.D. y P.G.**

**Ejercicio: 2023**

**SICAP - Sistema de Información Contable**

**ESTADO DE LIQUIDACIÓN DEL PRESUPUESTO / I. LIQUIDACIÓN DEL PRESUPUESTO DE GASTOS**

**Página 388**

**Información a fecha: 31/12/2023**

**Unidad monetaria: Euros**

**Clasificación Orgánica 1503 SERVICIO RIOJANO DE SALUD / CENTRO ASISTENCIAL DE ALBELDA**

**Clasificación Funcional 3122 PRODUCCIÓN DE BIENES PÚBLICOS DE CARÁCTER PREFERENTE / SANIDAD / HOSPITALES, SERVICIOS ASISTENCIALES Y CENTROS DE SALUD / ATENCIÓN ESPECIALIZADA**

Clasificación Económica	Denominación	Presupuesto Inicial	Modificaciones de Crédito	Crédito Definitivo	Gastos Comprometidos	Obligaciones Reconocidas	Remanentes de Crédito	Pagos	Obligaciones Pdes. de Pago
2.2.5.02	ESTATALES	10,00	0,00	10,00	0,00	0,00	10,00	0,00	0,00
2.2.6	GASTOS DIVERSOS	4.300,00	0,00	4.300,00	706,95	706,95	3.593,05	706,95	0,00
2.2.6.03	JURÍDICOS, CONTENCIOSOS	1.000,00	0,00	1.000,00	300,00	300,00	700,00	300,00	0,00
2.2.6.04	GASTOS DERIVADOS DE ASISTENCIA RELIGIOSA	1.000,00	0,00	1.000,00	0,00	0,00	1.000,00	0,00	0,00
2.2.6.99	OTROS	2.300,00	0,00	2.300,00	406,95	406,95	1.893,05	406,95	0,00
2.2.7	TRABAJOS REALIZADOS POR OTRAS EMPRESAS	759.581,00	-83.000,00	676.581,00	687.067,51	687.067,51	-10.486,51	575.334,20	111.733,31
2.2.7.00	LIMPIEZA Y ASEO	474.816,00	0,00	474.816,00	469.611,96	469.611,96	5.204,04	391.343,30	78.268,66
2.2.7.01	SEGURIDAD	10,00	0,00	10,00	0,00	0,00	10,00	0,00	0,00
2.2.7.06	ESTUDIOS Y TRABAJOS TÉCNICOS	2.900,00	0,00	2.900,00	0,00	0,00	2.900,00	0,00	0,00
2.2.7.16	SERVICIOS DE LAVANDERÍA	210.000,00	-65.000,00	145.000,00	164.882,84	164.882,84	-19.882,84	135.813,49	29.069,35
2.2.7.99	OTROS	71.855,00	-18.000,00	53.855,00	52.572,71	52.572,71	1.282,29	48.177,41	4.395,30
<b>Total Orgánico / Funcional</b>	<b>1503 / 3122</b>	<b>6.083.165,00</b>	<b>-117.600,00</b>	<b>5.965.565,00</b>	<b>5.807.439,89</b>	<b>5.807.439,89</b>	<b>158.125,11</b>	<b>5.662.460,69</b>	<b>144.979,20</b>



**Información a fecha: 31/12/2023**

**Unidad monetaria: Euros**

**Clasificación Orgánica 1504 SERVICIO RIOJANO DE SALUD / GERENCIA SERVICIO RIOJANO DE SALUD**

**Clasificación Funcional 3111 PRODUCCIÓN DE BIENES PÚBLICOS DE CARÁCTER PREFERENTE / SANIDAD / SANIDAD / ADMINISTRACIÓN GENERAL DE SALUD**

Clasificación Económica	Denominación	Presupuesto Inicial	Modificaciones de Crédito	Crédito Definitivo	Gastos Comprometidos	Obligaciones Reconocidas	Remanentes de Crédito	Pagos	Obligaciones Pdes. de Pago
1	GASTOS DE PERSONAL	750.091,00	45.000,00	795.091,00	793.221,87	793.221,87	1.869,13	793.221,87	0,00
1.2	FUNCIONARIOS	609.392,00	45.000,00	654.392,00	634.225,63	634.225,63	20.166,37	634.225,63	0,00
1.2.0	RETRIBUCIONES BÁSICAS	302.573,00	45.000,00	347.573,00	319.941,94	319.941,94	27.631,06	319.941,94	0,00
1.2.0.00	SUELDO Y PAGAS EXTRAORDINARIAS	261.994,00	45.000,00	306.994,00	278.226,09	278.226,09	28.767,91	278.226,09	0,00
1.2.0.05	TRIENIOS	40.579,00	0,00	40.579,00	41.715,85	41.715,85	-1.136,85	41.715,85	0,00
1.2.1	RETRIBUCIONES COMPLEMENTARIAS	306.819,00	0,00	306.819,00	314.283,69	314.283,69	-7.464,69	314.283,69	0,00
1.2.1.00	COMPLEMENTO DE DESTINO	115.778,00	0,00	115.778,00	116.286,00	116.286,00	-508,00	116.286,00	0,00
1.2.1.01	COMPLEMENTO ESPECÍFICO	181.152,00	0,00	181.152,00	182.697,81	182.697,81	-1.545,81	182.697,81	0,00
1.2.1.04	OTRAS REMUNERACIONES	9.889,00	0,00	9.889,00	15.299,88	15.299,88	-5.410,88	15.299,88	0,00
1.5	INCENTIVOS AL RENDIMIENTO	80,00	0,00	80,00	7.098,87	7.098,87	-7.018,87	7.098,87	0,00
1.5.0	PRODUCTIVIDAD	0,00	0,00	0,00	833,87	833,87	-833,87	833,87	0,00
1.5.0.00	PRODUCTIVIDAD	0,00	0,00	0,00	833,87	833,87	-833,87	833,87	0,00
1.5.1	GRATIFICACIONES	80,00	0,00	80,00	6.265,00	6.265,00	-6.185,00	6.265,00	0,00
1.5.1.00	GRATIFICACIONES	80,00	0,00	80,00	6.265,00	6.265,00	-6.185,00	6.265,00	0,00
1.6	CUOTAS, PRESTACIONES Y GASTOS SOCIALES A CARGO DEL EMPLEADOR	140.619,00	0,00	140.619,00	151.897,37	151.897,37	-11.278,37	151.897,37	0,00
1.6.0	CUOTAS SOCIALES	139.659,00	0,00	139.659,00	149.881,03	149.881,03	-10.222,03	149.881,03	0,00
1.6.0.00	SEGURIDAD SOCIAL	139.659,00	0,00	139.659,00	149.881,03	149.881,03	-10.222,03	149.881,03	0,00
1.6.2	GASTOS SOCIALES DE FUNCIONARIOS Y PERSONAL NO LABORAL	960,00	0,00	960,00	2.016,34	2.016,34	-1.056,34	2.016,34	0,00
1.6.2.04	ACCIÓN SOCIAL	960,00	0,00	960,00	2.016,34	2.016,34	-1.056,34	2.016,34	0,00
<b>Total Orgánico / Funcional</b>	<b>1504 / 3111</b>	<b>750.091,00</b>	<b>45.000,00</b>	<b>795.091,00</b>	<b>793.221,87</b>	<b>793.221,87</b>	<b>1.869,13</b>	<b>793.221,87</b>	<b>0,00</b>



Información a fecha: 31/12/2023

Unidad monetaria: Euros

Clasificación Orgánica 1701 INSTITUTO DE ESTUDIOS RIOJANOS / GERENCIA DEL INSTITUTO DE ESTUDIOS RIOJANOS

Clasificación Funcional 4611 ACTUACIONES DE CARÁCTER ECONÓMICO / INVESTIGACION, DESARROLLO E INNOVACION / INVESTIGACIÓN, DESARROLLO E INNOVACIÓN / INVESTIGACIÓN Y DESARROLLO

Clasificación Económica	Denominación	Presupuesto Inicial	Modificaciones de Crédito	Crédito Definitivo	Gastos Comprometidos	Obligaciones Reconocidas	Remanentes de Crédito	Pagos	Obligaciones Pdes. de Pago
1	GASTOS DE PERSONAL	484.633,00	0,00	484.633,00	458.190,47	458.190,47	26.442,53	458.190,47	0,00
1.0	ALTOS CARGOS	63.655,00	0,00	63.655,00	66.712,43	66.712,43	-3.057,43	66.712,43	0,00
1.0.0	RETRIBUCIONES BÁSICAS Y OTRAS REMUNERACIONES DE ALTOS CARGOS	63.655,00	0,00	63.655,00	66.712,43	66.712,43	-3.057,43	66.712,43	0,00
1.0.0.00	RETRIBUCIONES BÁSICAS	22.010,00	0,00	22.010,00	23.066,93	23.066,93	-1.056,93	23.066,93	0,00
1.0.0.01	OTRAS REMUNERACIONES	41.645,00	0,00	41.645,00	43.645,50	43.645,50	-2.000,50	43.645,50	0,00
1.2	FUNCIONARIOS	244.219,00	0,00	244.219,00	210.412,53	210.412,53	33.806,47	210.412,53	0,00
1.2.0	RETRIBUCIONES BÁSICAS	137.901,00	0,00	137.901,00	118.216,40	118.216,40	19.684,60	118.216,40	0,00
1.2.0.00	SUELDO Y PAGAS EXTRAORDINARIAS	123.172,00	0,00	123.172,00	103.137,72	103.137,72	20.034,28	103.137,72	0,00
1.2.0.05	TRIENIOS	14.729,00	0,00	14.729,00	15.078,68	15.078,68	-349,68	15.078,68	0,00
1.2.1	RETRIBUCIONES COMPLEMENTARIAS	106.318,00	0,00	106.318,00	92.196,13	92.196,13	14.121,87	92.196,13	0,00
1.2.1.00	COMPLEMENTO DE DESTINO	46.495,00	0,00	46.495,00	38.471,05	38.471,05	8.023,95	38.471,05	0,00
1.2.1.01	COMPLEMENTO ESPECÍFICO	59.823,00	0,00	59.823,00	50.271,02	50.271,02	9.551,98	50.271,02	0,00
1.2.1.04	OTRAS REMUNERACIONES	0,00	0,00	0,00	3.454,06	3.454,06	-3.454,06	3.454,06	0,00
1.3	LABORALES	65.794,00	0,00	65.794,00	71.489,74	71.489,74	-5.695,74	71.489,74	0,00
1.3.0	LABORAL FIJO	65.794,00	0,00	65.794,00	0,00	0,00	65.794,00	0,00	0,00
1.3.0.00	RETRIBUCIONES BÁSICAS	37.484,00	0,00	37.484,00	0,00	0,00	37.484,00	0,00	0,00
1.3.0.01	OTRAS REMUNERACIONES	28.310,00	0,00	28.310,00	0,00	0,00	28.310,00	0,00	0,00
1.3.1	LABORAL TEMPORAL	0,00	0,00	0,00	71.489,74	71.489,74	-71.489,74	71.489,74	0,00
1.3.1.00	RETRIBUCIONES BÁSICAS	0,00	0,00	0,00	39.739,48	39.739,48	-39.739,48	39.739,48	0,00
1.3.1.01	OTRAS REMUNERACIONES	0,00	0,00	0,00	31.750,26	31.750,26	-31.750,26	31.750,26	0,00
1.5	INCENTIVOS AL RENDIMIENTO	0,00	0,00	0,00	3.963,66	3.963,66	-3.963,66	3.963,66	0,00
1.5.0	PRODUCTIVIDAD	0,00	0,00	0,00	3.963,66	3.963,66	-3.963,66	3.963,66	0,00
1.5.0.00	PRODUCTIVIDAD	0,00	0,00	0,00	3.963,66	3.963,66	-3.963,66	3.963,66	0,00
1.6	CUOTAS, PRESTACIONES Y GASTOS SOCIALES A CARGO DEL EMPLEADOR	106.488,00	0,00	106.488,00	105.612,11	105.612,11	875,89	105.612,11	0,00
1.6.0	CUOTAS SOCIALES	106.388,00	0,00	106.388,00	102.740,11	102.740,11	3.647,89	102.740,11	0,00
1.6.0.00	SEGURIDAD SOCIAL	106.388,00	0,00	106.388,00	102.740,11	102.740,11	3.647,89	102.740,11	0,00
1.6.2	GASTOS SOCIALES DE FUNCIONARIOS Y PERSONAL NO LABORAL	100,00	0,00	100,00	2.302,00	2.302,00	-2.202,00	2.302,00	0,00
1.6.2.04	ACCIÓN SOCIAL	100,00	0,00	100,00	2.302,00	2.302,00	-2.202,00	2.302,00	0,00
1.6.3	GASTOS SOCIALES DE PERSONAL LABORAL	0,00	0,00	0,00	570,00	570,00	-570,00	570,00	0,00
1.6.3.04	ACCION SOCIAL	0,00	0,00	0,00	570,00	570,00	-570,00	570,00	0,00
1.7	ATENCIÓNES DIVERSAS	4.477,00	0,00	4.477,00	0,00	0,00	4.477,00	0,00	0,00
1.7.1	ACTUALIZACIÓN MASA SALARIAL Y CARRERA PROFESIONAL	4.477,00	0,00	4.477,00	0,00	0,00	4.477,00	0,00	0,00
1.7.1.00	ACTUALIZACIÓN MASA SALARIAL Y CARRERA PROFESIONAL	4.477,00	0,00	4.477,00	0,00	0,00	4.477,00	0,00	0,00



Información a fecha: 31/12/2023

Unidad monetaria: Euros

Clasificación Orgánica 1701 INSTITUTO DE ESTUDIOS RIOJANOS / GERENCIA DEL INSTITUTO DE ESTUDIOS RIOJANOS

Clasificación Funcional 4611 ACTUACIONES DE CARÁCTER ECONÓMICO / INVESTIGACION, DESARROLLO E INNOVACION / INVESTIGACIÓN, DESARROLLO E INNOVACIÓN / INVESTIGACIÓN Y DESARROLLO

Clasificación Económica	Denominación	Presupuesto Inicial	Modificaciones de Crédito	Crédito Definitivo	Gastos Comprometidos	Obligaciones Reconocidas	Remanentes de Crédito	Pagos	Obligaciones Pdtes. de Pago
2	GASTOS EN BIENES CORRIENTES Y SERVICIOS	636.500,00	4.840,00	641.340,00	534.216,19	509.761,29	131.578,71	415.810,35	93.950,94
2.0	ARRENDAMIENTOS Y CANONES	16.000,00	5.893,40	21.893,40	21.831,15	21.831,08	62,32	20.503,48	1.327,60
2.0.2	EDIFICIOS Y OTRAS CONSTRUCCIONES	15.000,00	0,00	15.000,00	16.137,75	16.137,68	-1.137,68	14.810,08	1.327,60
2.0.2.00	EDIFICIOS Y OTRAS CONSTRUCCIONES	15.000,00	0,00	15.000,00	16.137,75	16.137,68	-1.137,68	14.810,08	1.327,60
2.0.5	MOBILIARIO Y ENSERES	0,00	653,40	653,40	653,40	653,40	0,00	653,40	0,00
2.0.5.00	MOBILIARIO Y ENSERES	0,00	653,40	653,40	653,40	653,40	0,00	653,40	0,00
2.0.9	CÁNONES	1.000,00	5.240,00	6.240,00	5.040,00	5.040,00	1.200,00	5.040,00	0,00
2.0.9.00	CÁNONES	1.000,00	5.240,00	6.240,00	5.040,00	5.040,00	1.200,00	5.040,00	0,00
2.1	REPARACIONES, MANTENIMIENTO Y CONSERVACION	18.500,00	0,00	18.500,00	5.571,62	5.571,62	12.928,38	2.580,68	2.990,94
2.1.2	EDIFICIOS Y OTRAS CONSTRUCCIONES	12.000,00	0,00	12.000,00	1.078,72	1.078,72	10.921,28	422,29	656,43
2.1.2.00	INMOVILIZADO PROPIO	10.000,00	0,00	10.000,00	1.078,72	1.078,72	8.921,28	422,29	656,43
2.1.2.01	INMOVILIZADO ARRENDADO	2.000,00	0,00	2.000,00	0,00	0,00	2.000,00	0,00	0,00
2.1.3	MAQUINARIA, INSTALACION Y UTILLAJE	5.000,00	0,00	5.000,00	4.492,90	4.492,90	507,10	2.158,39	2.334,51
2.1.3.00	INMOVILIZADO PROPIO	5.000,00	0,00	5.000,00	4.492,90	4.492,90	507,10	2.158,39	2.334,51
2.1.5	MOBILIARIO Y ENSERES	500,00	0,00	500,00	0,00	0,00	500,00	0,00	0,00
2.1.5.00	INMOVILIZADO PROPIO	500,00	0,00	500,00	0,00	0,00	500,00	0,00	0,00
2.1.6	EQUIPOS PARA PROCESO DE INFORMACION	1.000,00	0,00	1.000,00	0,00	0,00	1.000,00	0,00	0,00
2.1.6.00	INMOVILIZADO PROPIO	1.000,00	0,00	1.000,00	0,00	0,00	1.000,00	0,00	0,00
2.2	MATERIAL, SUMINISTROS Y OTROS	578.500,00	0,00	578.500,00	503.758,79	479.303,96	99.196,04	389.737,12	89.566,84
2.2.0	MATERIAL DE OFICINA	7.000,00	0,00	7.000,00	5.784,57	3.285,09	3.714,91	2.792,69	492,40
2.2.0.00	ORDINARIO NO INVENTARIABLE	5.000,00	0,00	5.000,00	4.386,47	2.386,99	2.613,01	2.188,86	198,13
2.2.0.01	PRENSA, REVISTAS, LIBROS Y OTRAS PUBLICACIONES	1.000,00	0,00	1.000,00	898,10	898,10	101,90	603,83	294,27
2.2.0.02	MATERIAL INFORMATICO NO INVENTARIABLE	1.000,00	0,00	1.000,00	500,00	0,00	1.000,00	0,00	0,00
2.2.1	SUMINISTROS	15.000,00	0,00	15.000,00	14.959,74	12.755,48	2.244,52	12.634,57	120,91
2.2.1.00	ENERGIA ELECTRICA	1.000,00	0,00	1.000,00	1.770,05	227,54	772,46	162,40	65,14
2.2.1.01	AGUA	1.500,00	0,00	1.500,00	1.088,62	1.088,62	411,38	1.088,62	0,00
2.2.1.03	COMBUSTIBLES Y CARBURANTES	10.000,00	0,00	10.000,00	10.062,29	10.062,29	-62,29	10.062,29	0,00
2.2.1.04	VESTUARIO	1.000,00	0,00	1.000,00	266,50	266,50	733,50	266,50	0,00
2.2.1.07	MATERIALES ESPECIALES	500,00	0,00	500,00	661,75	0,00	500,00	0,00	0,00
2.2.1.23	CALZADO	0,00	0,00	0,00	45,25	45,25	-45,25	45,25	0,00
2.2.1.99	OTROS SUMINISTROS	1.000,00	0,00	1.000,00	1.065,28	1.065,28	-65,28	1.009,51	55,77
2.2.2	COMUNICACIONES	15.000,00	0,00	15.000,00	19.202,10	11.624,72	3.375,28	9.311,87	2.312,85
2.2.2.01	POSTALES	15.000,00	0,00	15.000,00	19.202,10	11.624,72	3.375,28	9.311,87	2.312,85



Información a fecha: 31/12/2023

Unidad monetaria: Euros

Clasificación Orgánica 1701 INSTITUTO DE ESTUDIOS RIOJANOS / GERENCIA DEL INSTITUTO DE ESTUDIOS RIOJANOS

Clasificación Funcional 4611 ACTUACIONES DE CARÁCTER ECONÓMICO / INVESTIGACION, DESARROLLO E INNOVACION / INVESTIGACIÓN, DESARROLLO E INNOVACIÓN / INVESTIGACIÓN Y DESARROLLO

Clasificación Económica	Denominación	Presupuesto Inicial	Modificaciones de Crédito	Crédito Definitivo	Gastos Comprometidos	Obligaciones Reconocidas	Remanentes de Crédito	Pagos	Obligaciones Pdes. de Pago
2.2.3	TRANSPORTES	1.000,00	0,00	1.000,00	22,13	22,13	977,87	22,13	0,00
2.2.3.00	TRANSPORTES	1.000,00	0,00	1.000,00	22,13	22,13	977,87	22,13	0,00
2.2.4	PRIMAS DE SEGUROS	0,00	0,00	0,00	1.501,63	1.501,63	-1.501,63	1.501,63	0,00
2.2.4.99	OTROS RIESGOS	0,00	0,00	0,00	1.501,63	1.501,63	-1.501,63	1.501,63	0,00
2.2.5	TRIBUTOS	2.500,00	0,00	2.500,00	2.232,09	2.232,09	267,91	2.232,09	0,00
2.2.5.00	LOCALES	1.000,00	0,00	1.000,00	718,20	718,20	281,80	718,20	0,00
2.2.5.01	AUTONOMICAS	1.500,00	0,00	1.500,00	1.513,89	1.513,89	-13,89	1.513,89	0,00
2.2.6	GASTOS DIVERSOS	405.000,00	0,00	405.000,00	286.161,12	286.161,12	118.838,88	212.094,73	74.066,39
2.2.6.02	PUBLICIDAD Y PROPAGANDA	20.000,00	0,00	20.000,00	65.116,23	65.116,23	-45.116,23	39.460,02	25.656,21
2.2.6.06	REUNIONES, CONFERENCIAS Y CURSOS	50.000,00	0,00	50.000,00	34.944,11	34.944,11	15.055,89	21.126,55	13.817,56
2.2.6.07	FERIAS Y EXPOSICIONES	120.000,00	0,00	120.000,00	0,00	0,00	120.000,00	0,00	0,00
2.2.6.08	PUBLICACIONES Y EDICIONES	120.000,00	0,00	120.000,00	84.275,12	84.275,12	35.724,88	73.721,20	10.553,92
2.2.6.12	OTRAS ACTIVIDADES OCIO-CULTURALES	80.000,00	0,00	80.000,00	63.015,00	63.015,00	16.985,00	48.436,30	14.578,70
2.2.6.99	OTROS	15.000,00	0,00	15.000,00	38.810,66	38.810,66	-23.810,66	29.350,66	9.460,00
2.2.7	TRABAJOS REALIZADOS POR OTRAS EMPRESAS	133.000,00	0,00	133.000,00	173.895,41	161.721,70	-28.721,70	149.147,41	12.574,29
2.2.7.00	LIMPIEZA Y ASEO	1.000,00	0,00	1.000,00	354,41	354,41	645,59	354,41	0,00
2.2.7.01	SEGURIDAD	50.000,00	0,00	50.000,00	48.227,68	36.053,97	13.946,03	26.172,12	9.881,85
2.2.7.03	POSTALES	1.000,00	0,00	1.000,00	522,23	522,23	477,77	468,99	53,24
2.2.7.06	ESTUDIOS Y TRABAJOS TÉCNICOS	48.000,00	0,00	48.000,00	44.181,74	44.181,74	3.818,26	41.712,92	2.468,82
2.2.7.07	SERVICIOS DE CARACTER INFORMÁTICO	8.000,00	0,00	8.000,00	2.541,00	2.541,00	5.459,00	2.541,00	0,00
2.2.7.99	OTROS	25.000,00	0,00	25.000,00	78.068,35	78.068,35	-53.068,35	77.897,97	170,38
2.3	INDEMNIZACION POR RAZON DEL SERVICIO	23.500,00	-1.053,40	22.446,60	3.054,63	3.054,63	19.391,97	2.989,07	65,56
2.3.0	DIETAS	2.000,00	0,00	2.000,00	353,63	353,63	1.646,37	353,63	0,00
2.3.0.00	DIETAS	2.000,00	0,00	2.000,00	353,63	353,63	1.646,37	353,63	0,00
2.3.1	LOCOMOCIÓN	1.500,00	0,00	1.500,00	657,60	657,60	842,40	592,04	65,56
2.3.1.00	LOCOMOCIÓN	1.500,00	0,00	1.500,00	657,60	657,60	842,40	592,04	65,56
2.3.3	OTRAS INDEMNIZACIONES	20.000,00	-1.053,40	18.946,60	2.043,40	2.043,40	16.903,20	2.043,40	0,00
2.3.3.00	OTRAS INDEMNIZACIONES	20.000,00	-1.053,40	18.946,60	2.043,40	2.043,40	16.903,20	2.043,40	0,00
4	TRANSFERENCIAS CORRIENTES	121.000,00	0,00	121.000,00	99.053,28	98.294,38	22.705,62	61.131,51	37.162,87
4.4	AL RESTO DEL SECTOR PUBLICO DE LA C.A.R.	6.000,00	0,00	6.000,00	6.000,00	6.000,00	0,00	0,00	6.000,00
4.4.1	A FUNDACIONES	6.000,00	0,00	6.000,00	6.000,00	6.000,00	0,00	0,00	6.000,00
4.4.1.00	CONVENIO FR5	6.000,00	0,00	6.000,00	6.000,00	6.000,00	0,00	0,00	6.000,00
4.8	A FAMILIAS E INSTITUCIONES SIN FINES DE LUCRO	115.000,00	0,00	115.000,00	93.053,28	92.294,38	22.705,62	61.131,51	31.162,87



Información a fecha: 31/12/2023

Unidad monetaria: Euros

Clasificación Orgánica 1701 INSTITUTO DE ESTUDIOS RIOJANOS / GERENCIA DEL INSTITUTO DE ESTUDIOS RIOJANOS

Clasificación Funcional 4611 ACTUACIONES DE CARÁCTER ECONÓMICO / INVESTIGACION, DESARROLLO E INNOVACION / INVESTIGACIÓN, DESARROLLO E INNOVACIÓN / INVESTIGACIÓN Y DESARROLLO

Clasificación Económica	Denominación	Presupuesto Inicial	Modificaciones de Crédito	Crédito Definitivo	Gastos Comprometidos	Obligaciones Reconocidas	Remanentes de Crédito	Pagos	Obligaciones Ptes. de Pago
4.8.0	A FAMILIAS E INSTITUCIONES SIN ANIMO DE LUCRO	115.000,00	0,00	115.000,00	93.053,28	92.294,38	22.705,62	61.131,51	31.162,87
4.8.0.01	Ayudas para estudios científicos de temática riojana	115.000,00	0,00	115.000,00	93.053,28	92.294,38	22.705,62	61.131,51	31.162,87
6	INVERSIONES REALES	179.000,00	-4.840,00	174.160,00	154.780,67	154.780,67	19.379,33	85.976,69	68.803,98
6.2	INVERSION NUEVAASOCIADAAL FUNCIONAMIENTO OPERATIVO DE LOS SERVICIOS	54.000,00	0,00	54.000,00	77.875,83	77.875,83	-23.875,83	71.977,18	5.898,65
6.2.5	MOBILIARIO Y ENSERES	2.000,00	0,00	2.000,00	0,00	0,00	2.000,00	0,00	0,00
6.2.5.00	ADQUISICION	2.000,00	0,00	2.000,00	0,00	0,00	2.000,00	0,00	0,00
6.2.6	EQUIPOS PARA PROCESOS DE INFORMACION	2.000,00	0,00	2.000,00	0,00	0,00	2.000,00	0,00	0,00
6.2.6.00	ADQUISICION	2.000,00	0,00	2.000,00	0,00	0,00	2.000,00	0,00	0,00
6.2.9	OTROS ACTIVOS MATERIALES	50.000,00	0,00	50.000,00	77.875,83	77.875,83	-27.875,83	71.977,18	5.898,65
6.2.9.00	ADQUISICION	50.000,00	0,00	50.000,00	77.875,83	77.875,83	-27.875,83	71.977,18	5.898,65
6.3	INVERSION DE REPOSICION ASOCIADAAL FUNCION. OPERAT. DE LOS SERVICIOS	2.000,00	0,00	2.000,00	0,00	0,00	2.000,00	0,00	0,00
6.3.2	EDIFICIOS Y OTRAS CONSTRUCCIONES	1.000,00	0,00	1.000,00	0,00	0,00	1.000,00	0,00	0,00
6.3.2.01	CONSTRUCCION	1.000,00	0,00	1.000,00	0,00	0,00	1.000,00	0,00	0,00
6.3.5	MOBILIARIO Y ENSERES	1.000,00	0,00	1.000,00	0,00	0,00	1.000,00	0,00	0,00
6.3.5.00	ADQUISICION	1.000,00	0,00	1.000,00	0,00	0,00	1.000,00	0,00	0,00
6.4	GASTOS DE INVERSIONES DE CARACTER INMATERIAL.	111.000,00	-4.840,00	106.160,00	75.186,28	75.186,28	30.973,72	13.999,51	61.186,77
6.4.6	GASTOS DE INVESTIGACION Y DESARROLLO	110.000,00	-4.840,00	105.160,00	75.186,28	75.186,28	29.973,72	13.999,51	61.186,77
6.4.6.02	GASTOS INHERENTES TRANSMISION PROPIEDAD	110.000,00	-4.840,00	105.160,00	75.186,28	75.186,28	29.973,72	13.999,51	61.186,77
6.4.8	OTRO INMOVILIZADO INMATERIAL	1.000,00	0,00	1.000,00	0,00	0,00	1.000,00	0,00	0,00
6.4.8.03	INCORPORACION DE BIENES Y SERVICIOS	1.000,00	0,00	1.000,00	0,00	0,00	1.000,00	0,00	0,00
6.5	GASTOS DE INVERSIONES EN PATRIMONIO HISTÓRICO	12.000,00	0,00	12.000,00	1.718,56	1.718,56	10.281,44	0,00	1.718,56
6.5.1	INVERSIONES EN PATRIMONIO HIST. DESTINADO AL FUNCION. OP. DE LOS SERV	12.000,00	0,00	12.000,00	1.718,56	1.718,56	10.281,44	0,00	1.718,56
6.5.1.01	CONSTRUCCION	10.000,00	0,00	10.000,00	1.718,56	1.718,56	8.281,44	0,00	1.718,56
6.5.1.03	INCORPORACION DE BIENES Y SERVICIOS	2.000,00	0,00	2.000,00	0,00	0,00	2.000,00	0,00	0,00
<b>Total Orgánico / Funcional</b>	<b>1701 / 4611</b>	<b>1.421.133,00</b>	<b>0,00</b>	<b>1.421.133,00</b>	<b>1.246.240,61</b>	<b>1.221.026,81</b>	<b>200.106,19</b>	<b>1.021.109,02</b>	<b>199.917,79</b>



**Información a fecha: 31/12/2023**

**Unidad monetaria: Euros**

**Clasificación Orgánica 1901 ECONOMÍA, INNOVACIÓN, EMPRESA Y TRABAJO AUTÓNOMO / SECRETARÍA GENERAL TÉCNICA**

**Clasificación Funcional 4211 ACTUACIONES DE CARÁCTER ECONÓMICO / EMPRESA, INDUSTRIA Y ENERGIA / EMPRESA / APOYO EMPRESARIAL EN GENERAL**

Clasificación Económica	Denominación	Presupuesto Inicial	Modificaciones de Crédito	Crédito Definitivo	Gastos Comprometidos	Obligaciones Reconocidas	Remanentes de Crédito	Pagos	Obligaciones Pdtes. de Pago
1	GASTOS DE PERSONAL	988.132,00	91.519,76	1.079.651,76	988.738,02	988.738,02	90.913,74	988.738,02	0,00
1.0	ALTOS CARGOS	140.451,00	0,00	140.451,00	147.280,10	147.280,10	-6.829,10	147.280,10	0,00
1.0.0	RETRIBUCIONES BÁSICAS Y OTRAS REMUNERACIONES DE ALTOS CARGOS	140.451,00	0,00	140.451,00	147.280,10	147.280,10	-6.829,10	147.280,10	0,00
1.0.0.00	RETRIBUCIONES BÁSICAS	96.002,00	0,00	96.002,00	100.699,01	100.699,01	-4.697,01	100.699,01	0,00
1.0.0.01	OTRAS REMUNERACIONES	44.449,00	0,00	44.449,00	46.581,09	46.581,09	-2.132,09	46.581,09	0,00
1.1	PERSONAL EVENTUAL	67.025,00	0,00	67.025,00	72.147,58	72.147,58	-5.122,58	72.147,58	0,00
1.1.0	RETRIBUCIONES BÁSICAS Y OTRAS REMUNERACIONES DE PERSONAL EVENTUAL	67.025,00	0,00	67.025,00	72.147,58	72.147,58	-5.122,58	72.147,58	0,00
1.1.0.00	RETRIBUCIONES BÁSICAS	67.025,00	0,00	67.025,00	72.147,58	72.147,58	-5.122,58	72.147,58	0,00
1.2	FUNCIONARIOS	587.437,00	0,00	587.437,00	480.462,85	480.462,85	106.974,15	480.462,85	0,00
1.2.0	RETRIBUCIONES BÁSICAS	285.922,00	0,00	285.922,00	249.651,96	249.651,96	36.270,04	249.651,96	0,00
1.2.0.00	SUELDO Y PAGAS EXTRAORDINARIAS	258.711,00	0,00	258.711,00	219.660,72	219.660,72	39.050,28	219.660,72	0,00
1.2.0.05	TRIENIOS	27.211,00	0,00	27.211,00	29.991,24	29.991,24	-2.780,24	29.991,24	0,00
1.2.1	RETRIBUCIONES COMPLEMENTARIAS	301.515,00	0,00	301.515,00	230.810,89	230.810,89	70.704,11	230.810,89	0,00
1.2.1.00	COMPLEMENTO DE DESTINO	114.693,00	0,00	114.693,00	85.155,63	85.155,63	29.537,37	85.155,63	0,00
1.2.1.01	COMPLEMENTO ESPECÍFICO	184.970,00	0,00	184.970,00	135.420,24	135.420,24	49.549,76	135.420,24	0,00
1.2.1.04	OTRAS REMUNERACIONES	1.852,00	0,00	1.852,00	10.235,02	10.235,02	-8.383,02	10.235,02	0,00
1.3	LABORALES	4.850,00	64.399,27	69.249,27	71.512,28	71.512,28	-2.263,01	71.512,28	0,00
1.3.0	LABORAL FIJO	3.322,00	0,00	3.322,00	0,00	0,00	3.322,00	0,00	0,00
1.3.0.02	HORAS EXTRAORDINARIAS	3.322,00	0,00	3.322,00	0,00	0,00	3.322,00	0,00	0,00
1.3.1	LABORAL TEMPORAL	1.528,00	64.399,27	65.927,27	71.512,28	71.512,28	-5.585,01	71.512,28	0,00
1.3.1.00	RETRIBUCIONES BÁSICAS	598,00	38.568,03	39.166,03	40.885,95	40.885,95	-1.719,92	40.885,95	0,00
1.3.1.01	OTRAS REMUNERACIONES	598,00	25.831,24	26.429,24	30.626,33	30.626,33	-4.197,09	30.626,33	0,00
1.3.1.02	HORAS EXTRAORDINARIAS	332,00	0,00	332,00	0,00	0,00	332,00	0,00	0,00
1.5	INCENTIVOS AL RENDIMIENTO	7.492,00	0,00	7.492,00	2.553,76	2.553,76	4.938,24	2.553,76	0,00
1.5.0	PRODUCTIVIDAD	0,00	0,00	0,00	2.099,36	2.099,36	-2.099,36	2.099,36	0,00
1.5.0.00	PRODUCTIVIDAD	0,00	0,00	0,00	2.099,36	2.099,36	-2.099,36	2.099,36	0,00
1.5.1	GRATIFICACIONES	7.492,00	0,00	7.492,00	454,40	454,40	7.037,60	454,40	0,00
1.5.1.00	GRATIFICACIONES	7.492,00	0,00	7.492,00	454,40	454,40	7.037,60	454,40	0,00
1.6	CUOTAS, PRESTACIONES Y GASTOS SOCIALES A CARGO DEL EMPLEADOR	180.877,00	27.120,49	207.997,49	214.781,45	214.781,45	-6.783,96	214.781,45	0,00
1.6.0	CUOTAS SOCIALES	180.877,00	21.960,49	202.837,49	214.781,45	214.781,45	-11.943,96	214.781,45	0,00
1.6.0.00	SEGURIDAD SOCIAL	180.877,00	21.960,49	202.837,49	214.781,45	214.781,45	-11.943,96	214.781,45	0,00
1.6.2	GASTOS SOCIALES DE FUNCIONARIOS Y PERSONAL NO LABORAL	0,00	5.160,00	5.160,00	0,00	0,00	5.160,00	0,00	0,00
1.6.2.00	FORMACIÓN Y PERFECCIONAMIENTO DE PERSONAL	0,00	5.160,00	5.160,00	0,00	0,00	5.160,00	0,00	0,00





**Información a fecha: 31/12/2023**

**Unidad monetaria: Euros**

**Clasificación Orgánica 1901 ECONOMÍA, INNOVACIÓN, EMPRESA Y TRABAJO AUTÓNOMO / SECRETARÍA GENERAL TÉCNICA**

**Clasificación Funcional 4211 ACTUACIONES DE CARÁCTER ECONÓMICO / EMPRESA, INDUSTRIA Y ENERGIA / EMPRESA / APOYO EMPRESARIAL EN GENERAL**

Clasificación Económica	Denominación	Presupuesto Inicial	Modificaciones de Crédito	Crédito Definitivo	Gastos Comprometidos	Obligaciones Reconocidas	Remanentes de Crédito	Pagos	Obligaciones Pdtes. de Pago
2	GASTOS EN BIENES CORRIENTES Y SERVICIOS	266.925,00	0,00	266.925,00	190.817,89	152.829,90	114.095,10	134.702,95	18.126,95
2.1	REPARACIONES, MANTENIMIENTO Y CONSERVACION	136.000,00	-2.500,00	133.500,00	80.745,17	57.703,16	75.796,84	49.529,72	8.173,44
2.1.0	TERRENOS Y BIENES NATURALES	25.000,00	0,00	25.000,00	17.731,35	16.178,72	8.821,28	15.509,78	668,94
2.1.0.00	INMOVILIZADO PROPIO	25.000,00	0,00	25.000,00	17.731,35	16.178,72	8.821,28	15.509,78	668,94
2.1.2	EDIFICIOS Y OTRAS CONSTRUCCIONES	100.000,00	-2.500,00	97.500,00	47.791,06	26.301,68	71.198,32	19.479,60	6.822,08
2.1.2.00	INMOVILIZADO PROPIO	100.000,00	-2.500,00	97.500,00	47.791,06	26.301,68	71.198,32	19.479,60	6.822,08
2.1.3	MAQUINARIA, INSTALACION Y UTILLAJE	10.000,00	0,00	10.000,00	14.540,34	14.540,34	-4.540,34	14.540,34	0,00
2.1.3.00	INMOVILIZADO PROPIO	10.000,00	0,00	10.000,00	14.540,34	14.540,34	-4.540,34	14.540,34	0,00
2.1.5	MOBILIARIO Y ENSERES	1.000,00	0,00	1.000,00	682,42	682,42	317,58	0,00	682,42
2.1.5.00	INMOVILIZADO PROPIO	1.000,00	0,00	1.000,00	682,42	682,42	317,58	0,00	682,42
2.2	MATERIAL, SUMINISTROS Y OTROS	128.425,00	0,00	128.425,00	106.834,00	91.888,02	36.536,98	81.934,51	9.953,51
2.2.0	MATERIAL DE OFICINA	6.500,00	0,00	6.500,00	6.036,51	3.357,22	3.142,78	2.445,47	911,75
2.2.0.00	ORDINARIO NO INVENTARIABLE	5.000,00	0,00	5.000,00	5.936,51	3.357,22	1.642,78	2.445,47	911,75
2.2.0.01	PRENSA, REVISTAS, LIBROS Y OTRAS PUBLICACIONES	1.000,00	0,00	1.000,00	0,00	0,00	1.000,00	0,00	0,00
2.2.0.02	MATERIAL INFORMATICO NO INVENTARIABLE	500,00	0,00	500,00	100,00	0,00	500,00	0,00	0,00
2.2.1	SUMINISTROS	6.325,00	0,00	6.325,00	2.117,28	2.117,28	4.207,72	1.855,39	261,89
2.2.1.01	AGUA	1.000,00	0,00	1.000,00	902,25	902,25	97,75	902,25	0,00
2.2.1.03	COMBUSTIBLES Y CARBURANTES	0,00	0,00	0,00	105,88	105,88	-105,88	105,88	0,00
2.2.1.04	VESTUARIO	500,00	0,00	500,00	77,44	77,44	422,56	77,44	0,00
2.2.1.07	MATERIALES ESPECIALES	3.500,00	0,00	3.500,00	0,00	0,00	3.500,00	0,00	0,00
2.2.1.23	CALZADO	125,00	0,00	125,00	110,00	110,00	15,00	110,00	0,00
2.2.1.99	OTROS SUMINISTROS	1.200,00	0,00	1.200,00	921,71	921,71	278,29	659,82	261,89
2.2.2	COMUNICACIONES	1.500,00	0,00	1.500,00	3.246,87	2.854,09	-1.354,09	1.671,62	1.182,47
2.2.2.01	POSTALES	1.500,00	0,00	1.500,00	3.246,87	2.854,09	-1.354,09	1.671,62	1.182,47
2.2.3	TRANSPORTES	100,00	0,00	100,00	48,90	48,90	51,10	42,38	6,52
2.2.3.00	TRANSPORTES	100,00	0,00	100,00	48,90	48,90	51,10	42,38	6,52
2.2.5	TRIBUTOS	1.000,00	0,00	1.000,00	1.427,40	1.427,40	-427,40	1.427,40	0,00
2.2.5.00	LOCALES	500,00	0,00	500,00	431,78	431,78	68,22	431,78	0,00
2.2.5.01	AUTONOMICAS	500,00	0,00	500,00	995,62	995,62	-495,62	995,62	0,00
2.2.6	GASTOS DIVERSOS	12.000,00	0,00	12.000,00	10.606,06	10.606,06	1.393,94	9.509,82	1.096,24
2.2.6.01	ATENCIONES PROTOCOLARIAS Y REPRESENTATIVAS	5.000,00	0,00	5.000,00	4.964,60	4.964,60	35,40	4.964,60	0,00
2.2.6.03	JURÍDICOS, CONTENCIOSOS	5.000,00	0,00	5.000,00	0,00	0,00	5.000,00	0,00	0,00
2.2.6.06	REUNIONES, CONFERENCIAS Y CURSOS	1.000,00	0,00	1.000,00	4.388,44	4.388,44	-3.388,44	4.388,44	0,00




**Información a fecha: 31/12/2023**

**Unidad monetaria: Euros**

**Clasificación Orgánica 1901 ECONOMÍA, INNOVACIÓN, EMPRESA Y TRABAJO AUTÓNOMO / SECRETARÍA GENERAL TÉCNICA**

**Clasificación Funcional 4211 ACTUACIONES DE CARÁCTER ECONÓMICO / EMPRESA, INDUSTRIA Y ENERGIA / EMPRESA / APOYO EMPRESARIAL EN GENERAL**

Clasificación Económica	Denominación	Presupuesto Inicial	Modificaciones de Crédito	Crédito Definitivo	Gastos Comprometidos	Obligaciones Reconocidas	Remanentes de Crédito	Pagos	Obligaciones Pdtes. de Pago
2.2.6.99	OTROS	1.000,00	0,00	1.000,00	1.253,02	1.253,02	-253,02	156,78	1.096,24
2.2.7	TRABAJOS REALIZADOS POR OTRAS EMPRESAS	101.000,00	0,00	101.000,00	83.350,98	71.477,07	29.522,93	64.982,43	6.494,64
2.2.7.00	LIMPIEZA Y ASEO	100.000,00	0,00	100.000,00	82.199,77	70.325,86	29.674,14	63.932,61	6.393,25
2.2.7.06	ESTUDIOS Y TRABAJOS TÉCNICOS	0,00	0,00	0,00	887,43	887,43	-887,43	786,04	101,39
2.2.7.99	OTROS	1.000,00	0,00	1.000,00	263,78	263,78	736,22	263,78	0,00
2.3	INDEMNIZACION POR RAZON DEL SERVICIO	2.500,00	2.500,00	5.000,00	3.238,72	3.238,72	1.761,28	3.238,72	0,00
2.3.0	DIETAS	1.000,00	1.500,00	2.500,00	1.655,65	1.655,65	844,35	1.655,65	0,00
2.3.0.00	DIETAS	1.000,00	1.500,00	2.500,00	1.655,65	1.655,65	844,35	1.655,65	0,00
2.3.1	LOCOMOCIÓN	1.000,00	1.000,00	2.000,00	1.583,07	1.583,07	416,93	1.583,07	0,00
2.3.1.00	LOCOMOCIÓN	1.000,00	1.000,00	2.000,00	1.583,07	1.583,07	416,93	1.583,07	0,00
2.3.3	OTRAS INDEMNIZACIONES	500,00	0,00	500,00	0,00	0,00	500,00	0,00	0,00
2.3.3.00	OTRAS INDEMNIZACIONES	500,00	0,00	500,00	0,00	0,00	500,00	0,00	0,00
3	GASTOS FINANCIEROS	500,00	0,00	500,00	0,00	0,00	500,00	0,00	0,00
3.4	DE DEPOSITOS, FIANZAS Y OTROS	500,00	0,00	500,00	0,00	0,00	500,00	0,00	0,00
3.4.2	INTERESES DE DEMORA	500,00	0,00	500,00	0,00	0,00	500,00	0,00	0,00
3.4.2.00	INTERESES DE DEMORA	500,00	0,00	500,00	0,00	0,00	500,00	0,00	0,00
4	TRANSFERENCIAS CORRIENTES	542.078,00	0,00	542.078,00	542.078,00	542.078,00	0,00	0,00	542.078,00
4.3	A ENTIDADES PUBLICAS EMPRESARIALES DE LA C.A.R.	542.078,00	0,00	542.078,00	542.078,00	542.078,00	0,00	0,00	542.078,00
4.3.0	ENTIDADES PÚBLICAS EMPRESARIALES DE LA COMUNIDAD AUTÓNOMA DE LA RIOJA	542.078,00	0,00	542.078,00	542.078,00	542.078,00	0,00	0,00	542.078,00
4.3.0.00	AGENCIA DE DESARROLLO ECONÓMICO DE LA RIOJA	542.078,00	0,00	542.078,00	542.078,00	542.078,00	0,00	0,00	542.078,00
6	INVERSIONES REALES	138.500,00	0,00	138.500,00	79.412,11	79.412,11	59.087,89	59.414,75	19.997,36
6.2	INVERSION NUEVAASOCIADAAL FUNCIONAMIENTO OPERATIVO DE LOS SERVICIOS	10.000,00	0,00	10.000,00	157,30	157,30	9.842,70	0,00	157,30
6.2.3	MAQUINARIA, INSTALACIONES Y UTILLAJE	10.000,00	0,00	10.000,00	0,00	0,00	10.000,00	0,00	0,00
6.2.3.04	EFICIENCIA ENERGETICA	10.000,00	0,00	10.000,00	0,00	0,00	10.000,00	0,00	0,00
6.2.4	ELEMENTOS DE TRANSPORTE	0,00	0,00	0,00	0,00	0,00	0,00	0,00	0,00
6.2.4.00	ADQUISICION	0,00	0,00	0,00	0,00	0,00	0,00	0,00	0,00
6.2.5	MOBILIARIO Y ENSERES	0,00	0,00	0,00	157,30	157,30	-157,30	0,00	157,30
6.2.5.00	ADQUISICION	0,00	0,00	0,00	157,30	157,30	-157,30	0,00	157,30
6.3	INVERSION DE REPOSICION ASOCIADAAL FUNCION. OPERAT. DE LOS SERVICIOS	128.500,00	0,00	128.500,00	79.254,81	79.254,81	49.245,19	59.414,75	19.840,06
6.3.2	EDIFICIOS Y OTRAS CONSTRUCCIONES	48.500,00	0,00	48.500,00	67.502,23	67.502,23	-19.002,23	48.263,23	19.239,00
6.3.2.01	CONSTRUCCION	48.500,00	0,00	48.500,00	66.413,23	66.413,23	-17.913,23	48.263,23	18.150,00
6.3.2.03	INCORPORACION DE BIENES Y SERVICIOS	0,00	0,00	0,00	1.089,00	1.089,00	-1.089,00	0,00	1.089,00
6.3.3	MAQUINARIA, INSTALACIONES Y UTILLAJE	80.000,00	0,00	80.000,00	11.752,58	11.752,58	68.247,42	11.151,52	601,06



**Gobierno  
de La  
Rioja**

**Hacienda Gob.Pub. S.D. y P.G.**

**Ejercicio: 2023**

**SICAP - Sistema de Información Contable**

**ESTADO DE LIQUIDACIÓN DEL PRESUPUESTO / I. LIQUIDACIÓN DEL PRESUPUESTO DE GASTOS**

**Página 397**

**Información a fecha: 31/12/2023**

**Unidad monetaria: Euros**

**Clasificación Orgánica 1901 ECONOMÍA, INNOVACIÓN, EMPRESA Y TRABAJO AUTÓNOMO / SECRETARÍA GENERAL TÉCNICA**

**Clasificación Funcional 4211 ACTUACIONES DE CARÁCTER ECONÓMICO / EMPRESA, INDUSTRIA Y ENERGIA / EMPRESA / APOYO EMPRESARIAL EN GENERAL**

Clasificación Económica	Denominación	Presupuesto Inicial	Modificaciones de Crédito	Crédito Definitivo	Gastos Comprometidos	Obligaciones Reconocidas	Remanentes de Crédito	Pagos	Obligaciones Pdtes. de Pago
6.3.3.00	ADQUISICION	5.000,00	0,00	5.000,00	11.752,58	11.752,58	-6.752,58	11.151,52	601,06
6.3.3.01	CONSTRUCCION	75.000,00	0,00	75.000,00	0,00	0,00	75.000,00	0,00	0,00
7	TRANSFERENCIAS DE CAPITAL	22.259.750,00	-5.564.937,50	16.694.812,50	16.694.812,50	16.694.812,50	0,00	0,00	16.694.812,50
7.3	A ENTIDADES PÚBLICAS EMPRESARIALES DE LA C.A.R.	22.259.750,00	-5.564.937,50	16.694.812,50	16.694.812,50	16.694.812,50	0,00	0,00	16.694.812,50
7.3.0	A ENTIDADES PÚBLICAS EMPRESARIALES DE LA COMUNIDAD AUTÓNOMA DE LA RIOJA	22.259.750,00	-5.564.937,50	16.694.812,50	16.694.812,50	16.694.812,50	0,00	0,00	16.694.812,50
7.3.0.00	AGENCIA DE DESARROLLO ECONÓMICO DE LA RIOJA	22.259.750,00	-5.564.937,50	16.694.812,50	16.694.812,50	16.694.812,50	0,00	0,00	16.694.812,50
<b>Total Orgánico / Funcional</b>	<b>1901 / 4211</b>	<b>24.195.885,00</b>	<b>-5.473.417,74</b>	<b>18.722.467,26</b>	<b>18.495.858,52</b>	<b>18.457.870,53</b>	<b>264.596,73</b>	<b>1.182.855,72</b>	<b>17.275.014,81</b>



Información a fecha: 31/12/2023

Unidad monetaria: Euros

Clasificación Orgánica 1901 ECONOMÍA, INNOVACIÓN, EMPRESA Y TRABAJO AUTÓNOMO / SECRETARÍA GENERAL TÉCNICA

Clasificación Funcional 4212 ACTUACIONES DE CARÁCTER ECONÓMICO / EMPRESA, INDUSTRIA Y ENERGIA / EMPRESA / REINDUSTRIALIZACIÓN

Clasificación Económica	Denominación	Presupuesto Inicial	Modificaciones de Crédito	Crédito Definitivo	Gastos Comprometidos	Obligaciones Reconocidas	Remanentes de Crédito	Pagos	Obligaciones Pdtes. de Pago
1	GASTOS DE PERSONAL	594.173,00	0,00	594.173,00	577.091,36	577.091,36	17.081,64	577.091,36	0,00
1.2	FUNCIONARIOS	489.056,00	0,00	489.056,00	451.102,31	451.102,31	37.953,69	451.102,31	0,00
1.2.0	RETRIBUCIONES BÁSICAS	243.403,00	0,00	243.403,00	236.488,40	236.488,40	6.914,60	236.488,40	0,00
1.2.0.00	SUELDO Y PAGAS EXTRAORDINARIAS	203.821,00	0,00	203.821,00	203.459,10	203.459,10	361,90	203.459,10	0,00
1.2.0.05	TRIENIOS	39.582,00	0,00	39.582,00	33.029,30	33.029,30	6.552,70	33.029,30	0,00
1.2.1	RETRIBUCIONES COMPLEMENTARIAS	245.653,00	0,00	245.653,00	214.613,91	214.613,91	31.039,09	214.613,91	0,00
1.2.1.00	COMPLEMENTO DE DESTINO	92.425,00	0,00	92.425,00	79.210,11	79.210,11	13.214,89	79.210,11	0,00
1.2.1.01	COMPLEMENTO ESPECÍFICO	153.228,00	0,00	153.228,00	127.036,16	127.036,16	26.191,84	127.036,16	0,00
1.2.1.04	OTRAS REMUNERACIONES	0,00	0,00	0,00	8.367,64	8.367,64	-8.367,64	8.367,64	0,00
1.5	INCENTIVOS AL RENDIMIENTO	0,00	0,00	0,00	3.101,80	3.101,80	-3.101,80	3.101,80	0,00
1.5.0	PRODUCTIVIDAD	0,00	0,00	0,00	3.101,80	3.101,80	-3.101,80	3.101,80	0,00
1.5.0.00	PRODUCTIVIDAD	0,00	0,00	0,00	3.101,80	3.101,80	-3.101,80	3.101,80	0,00
1.6	CUOTAS, PRESTACIONES Y GASTOS SOCIALES A CARGO DEL EMPLEADOR	105.117,00	0,00	105.117,00	122.887,25	122.887,25	-17.770,25	122.887,25	0,00
1.6.0	CUOTAS SOCIALES	105.117,00	0,00	105.117,00	122.887,25	122.887,25	-17.770,25	122.887,25	0,00
1.6.0.00	SEGURIDAD SOCIAL	105.117,00	0,00	105.117,00	122.887,25	122.887,25	-17.770,25	122.887,25	0,00
7	TRANSFERENCIAS DE CAPITAL	1.948.125,00	0,00	1.948.125,00	1.948.125,00	1.948.125,00	0,00	0,00	1.948.125,00
7.3	A ENTIDADES PÚBLICAS EMPRESARIALES DE LA C.A.R.	1.948.125,00	0,00	1.948.125,00	1.948.125,00	1.948.125,00	0,00	0,00	1.948.125,00
7.3.0	A ENTIDADES PÚBLICAS EMPRESARIALES DE LA COMUNIDAD AUTÓNOMA DE LA RIOJA	1.948.125,00	0,00	1.948.125,00	1.948.125,00	1.948.125,00	0,00	0,00	1.948.125,00
7.3.0.00	AGENCIA DE DESARROLLO ECONÓMICO DE LA RIOJA	1.948.125,00	0,00	1.948.125,00	1.948.125,00	1.948.125,00	0,00	0,00	1.948.125,00
<b>Total Orgánico / Funcional</b>	<b>1901 / 4212</b>	<b>2.542.298,00</b>	<b>0,00</b>	<b>2.542.298,00</b>	<b>2.525.216,36</b>	<b>2.525.216,36</b>	<b>17.081,64</b>	<b>577.091,36</b>	<b>1.948.125,00</b>



**Gobierno  
de La  
Rioja**

**Hacienda Gob.Pub. S.D. y P.G.**

**Ejercicio: 2023**

**SICAP - Sistema de Información Contable**

**ESTADO DE LIQUIDACIÓN DEL PRESUPUESTO / I. LIQUIDACIÓN DEL PRESUPUESTO DE GASTOS**

**Página 399**

**Información a fecha: 31/12/2023**

**Unidad monetaria: Euros**

**Clasificación Orgánica 1901 ECONOMÍA, INNOVACIÓN, EMPRESA Y TRABAJO AUTÓNOMO / SECRETARÍA GENERAL TÉCNICA**

**Clasificación Funcional 4213 ACTUACIONES DE CARÁCTER ECONÓMICO / EMPRESA, INDUSTRIA Y ENERGIA / EMPRESA / INDUSTRIA AGROALIMENTARIA**

Clasificación Económica	Denominación	Presupuesto Inicial	Modificaciones de Crédito	Crédito Definitivo	Gastos Comprometidos	Obligaciones Reconocidas	Remanentes de Crédito	Pagos	Obligaciones Pdtes. de Pago
7	TRANSFERENCIAS DE CAPITAL	1.272.500,00	0,00	1.272.500,00	1.272.500,00	1.272.500,00	0,00	0,00	1.272.500,00
7.3	A ENTIDADES PÚBLICAS EMPRESARIALES DE LA C.A.R.	1.272.500,00	0,00	1.272.500,00	1.272.500,00	1.272.500,00	0,00	0,00	1.272.500,00
7.3.0	A ENTIDADES PÚBLICAS EMPRESARIALES DE LA COMUNIDAD AUTÓNOMA DE LA RIOJA	1.272.500,00	0,00	1.272.500,00	1.272.500,00	1.272.500,00	0,00	0,00	1.272.500,00
7.3.0.00	AGENCIA DE DESARROLLO ECONÓMICO DE LA RIOJA	1.272.500,00	0,00	1.272.500,00	1.272.500,00	1.272.500,00	0,00	0,00	1.272.500,00
<b>Total Orgánico / Funcional</b>	<b>1901 / 4213</b>	<b>1.272.500,00</b>	<b>0,00</b>	<b>1.272.500,00</b>	<b>1.272.500,00</b>	<b>1.272.500,00</b>	<b>0,00</b>	<b>0,00</b>	<b>1.272.500,00</b>



**Información a fecha: 31/12/2023**

**Unidad monetaria: Euros**

**Clasificación Orgánica 1901 ECONOMÍA, INNOVACIÓN, EMPRESA Y TRABAJO AUTÓNOMO / SECRETARÍA GENERAL TÉCNICA**

**Clasificación Funcional 4215 ACTUACIONES DE CARÁCTER ECONÓMICO / EMPRESA, INDUSTRIA Y ENERGIA / EMPRESA / COMERCIO**

Clasificación Económica	Denominación	Presupuesto Inicial	Modificaciones de Crédito	Crédito Definitivo	Gastos Comprometidos	Obligaciones Reconocidas	Remanentes de Crédito	Pagos	Obligaciones Pdtes. de Pago
1	GASTOS DE PERSONAL	311.437,00	0,00	311.437,00	256.941,52	256.941,52	54.495,48	256.941,52	0,00
1.2	FUNCIONARIOS	249.666,00	0,00	249.666,00	197.193,06	197.193,06	52.472,94	197.193,06	0,00
1.2.0	RETRIBUCIONES BÁSICAS	133.462,00	0,00	133.462,00	107.275,39	107.275,39	26.186,61	107.275,39	0,00
1.2.0.00	SUELDO Y PAGAS EXTRAORDINARIAS	119.316,00	0,00	119.316,00	94.344,47	94.344,47	24.971,53	94.344,47	0,00
1.2.0.05	TRIENIOS	14.146,00	0,00	14.146,00	12.930,92	12.930,92	1.215,08	12.930,92	0,00
1.2.1	RETRIBUCIONES COMPLEMENTARIAS	116.204,00	0,00	116.204,00	89.917,67	89.917,67	26.286,33	89.917,67	0,00
1.2.1.00	COMPLEMENTO DE DESTINO	46.331,00	0,00	46.331,00	32.983,56	32.983,56	13.347,44	32.983,56	0,00
1.2.1.01	COMPLEMENTO ESPECÍFICO	69.873,00	0,00	69.873,00	53.069,35	53.069,35	16.803,65	53.069,35	0,00
1.2.1.04	OTRAS REMUNERACIONES	0,00	0,00	0,00	3.864,76	3.864,76	-3.864,76	3.864,76	0,00
1.5	INCENTIVOS AL RENDIMIENTO	0,00	0,00	0,00	0,00	0,00	0,00	0,00	0,00
1.5.0	PRODUCTIVIDAD	0,00	0,00	0,00	0,00	0,00	0,00	0,00	0,00
1.5.0.00	PRODUCTIVIDAD	0,00	0,00	0,00	0,00	0,00	0,00	0,00	0,00
1.6	CUOTAS, PRESTACIONES Y GASTOS SOCIALES A CARGO DEL EMPLEADOR	61.771,00	0,00	61.771,00	59.748,46	59.748,46	2.022,54	59.748,46	0,00
1.6.0	CUOTAS SOCIALES	61.771,00	0,00	61.771,00	59.748,46	59.748,46	2.022,54	59.748,46	0,00
1.6.0.00	SEGURIDAD SOCIAL	61.771,00	0,00	61.771,00	59.748,46	59.748,46	2.022,54	59.748,46	0,00
2	GASTOS EN BIENES CORRIENTES Y SERVICIOS	80.800,00	-29.629,38	51.170,62	49.352,20	30.757,03	20.413,59	16.714,29	14.042,74
2.1	REPARACIONES, MANTENIMIENTO Y CONSERVACION	3.000,00	-1.181,58	1.818,42	0,00	0,00	1.818,42	0,00	0,00
2.1.2	EDIFICIOS Y OTRAS CONSTRUCCIONES	3.000,00	-1.181,58	1.818,42	0,00	0,00	1.818,42	0,00	0,00
2.1.2.00	INMOVILIZADO PROPIO	3.000,00	-1.181,58	1.818,42	0,00	0,00	1.818,42	0,00	0,00
2.2	MATERIAL, SUMINISTROS Y OTROS	75.000,00	-25.719,30	49.280,70	49.280,70	30.685,53	18.595,17	16.642,79	14.042,74
2.2.0	MATERIAL DE OFICINA	1.000,00	-283,72	716,28	0,00	0,00	716,28	0,00	0,00
2.2.0.01	PRENSA, REVISTAS, LIBROS Y OTRAS PUBLICACIONES	1.000,00	-283,72	716,28	0,00	0,00	716,28	0,00	0,00
2.2.1	SUMINISTROS	100,00	-100,00	0,00	0,00	0,00	0,00	0,00	0,00
2.2.1.99	OTROS SUMINISTROS	100,00	-100,00	0,00	0,00	0,00	0,00	0,00	0,00
2.2.2	COMUNICACIONES	15.900,00	0,00	15.900,00	18.340,30	9.956,12	5.943,88	4.034,60	5.921,52
2.2.2.01	POSTALES	15.900,00	0,00	15.900,00	18.340,30	9.956,12	5.943,88	4.034,60	5.921,52
2.2.6	GASTOS DIVERSOS	30.000,00	-25.335,58	4.664,42	0,00	0,00	4.664,42	0,00	0,00
2.2.6.02	PUBLICIDAD Y PROPAGANDA	3.000,00	-559,70	2.440,30	0,00	0,00	2.440,30	0,00	0,00
2.2.6.07	FERIAS Y EXPOSICIONES	27.000,00	-24.775,88	2.224,12	0,00	0,00	2.224,12	0,00	0,00
2.2.7	TRABAJOS REALIZADOS POR OTRAS EMPRESAS	28.000,00	0,00	28.000,00	30.940,40	20.729,41	7.270,59	12.608,19	8.121,22
2.2.7.00	LIMPIEZA Y ASEO	17.000,00	0,00	17.000,00	17.509,42	8.048,63	8.951,37	4.313,35	3.735,28
2.2.7.01	SEGURIDAD	5.000,00	0,00	5.000,00	5.716,28	4.966,08	33,92	3.030,08	1.936,00
2.2.7.06	ESTUDIOS Y TRABAJOS TÉCNICOS	0,00	0,00	0,00	364,86	364,86	-364,86	364,86	0,00



**Información a fecha: 31/12/2023**

**Unidad monetaria: Euros**

**Clasificación Orgánica 1901 ECONOMÍA, INNOVACIÓN, EMPRESA Y TRABAJO AUTÓNOMO / SECRETARÍA GENERAL TÉCNICA**

**Clasificación Funcional 4215 ACTUACIONES DE CARÁCTER ECONÓMICO / EMPRESA, INDUSTRIA Y ENERGIA / EMPRESA / COMERCIO**

Clasificación Económica	Denominación	Presupuesto Inicial	Modificaciones de Crédito	Crédito Definitivo	Gastos Comprometidos	Obligaciones Reconocidas	Remanentes de Crédito	Pagos	Obligaciones Ptes. de Pago
2.2.7.07	SERVICIOS DE CARACTER INFORMÁTICO	6.000,00	0,00	6.000,00	7.349,84	7.349,84	-1.349,84	4.899,90	2.449,94
2.3	INDEMNIZACION POR RAZON DEL SERVICIO	2.800,00	-2.728,50	71,50	71,50	71,50	0,00	71,50	0,00
2.3.0	DIETAS	1.000,00	-1.000,00	0,00	0,00	0,00	0,00	0,00	0,00
2.3.0.00	DIETAS	1.000,00	-1.000,00	0,00	0,00	0,00	0,00	0,00	0,00
2.3.1	LOCOMOCIÓN	1.300,00	-1.228,50	71,50	71,50	71,50	0,00	71,50	0,00
2.3.1.00	LOCOMOCIÓN	1.300,00	-1.228,50	71,50	71,50	71,50	0,00	71,50	0,00
2.3.3	OTRAS INDEMNIZACIONES	500,00	-500,00	0,00	0,00	0,00	0,00	0,00	0,00
2.3.3.00	OTRAS INDEMNIZACIONES	500,00	-500,00	0,00	0,00	0,00	0,00	0,00	0,00
4	TRANSFERENCIAS CORRIENTES	912.647,00	-31.101,70	881.545,30	846.960,62	846.960,62	34.584,68	9.589,45	837.371,17
4.3	A ENTIDADES PUBLICAS EMPRESARIALES DE LA C.A.R.	812.647,00	0,00	812.647,00	812.647,00	812.647,00	0,00	0,00	812.647,00
4.3.0	ENTIDADES PÚBLICAS EMPRESARIALES DE LA COMUNIDAD AUTÓNOMA DE LA RIOJA	812.647,00	0,00	812.647,00	812.647,00	812.647,00	0,00	0,00	812.647,00
4.3.0.00	AGENCIA DE DESARROLLO ECONÓMICO DE LA RIOJA	812.647,00	0,00	812.647,00	812.647,00	812.647,00	0,00	0,00	812.647,00
4.6	A CORPORACIONES LOCALES	28.000,00	-1.202,52	26.797,48	17.308,40	17.308,40	9.489,08	1.102,79	16.205,61
4.6.1	A AYUNTAMIENTOS	28.000,00	-1.202,52	26.797,48	17.308,40	17.308,40	9.489,08	1.102,79	16.205,61
4.6.1.00	A AYUNTAMIENTOS	28.000,00	-1.202,52	26.797,48	17.308,40	17.308,40	9.489,08	1.102,79	16.205,61
4.7	A EMPRESAS PRIVADAS	42.000,00	-13.337,37	28.662,63	17.005,22	17.005,22	11.657,41	8.486,66	8.518,56
4.7.0	A EMPRESAS PRIVADAS	42.000,00	-13.337,37	28.662,63	17.005,22	17.005,22	11.657,41	8.486,66	8.518,56
4.7.0.00	A EMPRESAS PRIVADAS	42.000,00	-13.337,37	28.662,63	17.005,22	17.005,22	11.657,41	8.486,66	8.518,56
4.8	A FAMILIAS E INSTITUCIONES SIN FINES DE LUCRO	30.000,00	-16.561,81	13.438,19	0,00	0,00	13.438,19	0,00	0,00
4.8.2	X	30.000,00	-16.561,81	13.438,19	0,00	0,00	13.438,19	0,00	0,00
4.8.2.00	A ASOCIACIONES DE ARTESANOS	30.000,00	-16.561,81	13.438,19	0,00	0,00	13.438,19	0,00	0,00
7	TRANSFERENCIAS DE CAPITAL	732.500,00	-8.560,92	723.939,08	719.550,29	719.550,29	4.388,79	13.562,09	705.988,20
7.3	A ENTIDADES PÚBLICAS EMPRESARIALES DE LA C.A.R.	697.500,00	0,00	697.500,00	697.500,00	697.500,00	0,00	0,00	697.500,00
7.3.0	A ENTIDADES PÚBLICAS EMPRESARIALES DE LA COMUNIDAD AUTÓNOMA DE LA RIOJA	697.500,00	0,00	697.500,00	697.500,00	697.500,00	0,00	0,00	697.500,00
7.3.0.00	AGENCIA DE DESARROLLO ECONÓMICO DE LA RIOJA	697.500,00	0,00	697.500,00	697.500,00	697.500,00	0,00	0,00	697.500,00
7.7	A EMPRESAS PRIVADAS	30.000,00	-3.560,92	26.439,08	22.050,29	22.050,29	4.388,79	13.562,09	8.488,20
7.7.0	A EMPRESAS PRIVADAS	30.000,00	-3.560,92	26.439,08	22.050,29	22.050,29	4.388,79	13.562,09	8.488,20
7.7.0.00	A EMPRESAS PRIVADAS	30.000,00	-3.560,92	26.439,08	22.050,29	22.050,29	4.388,79	13.562,09	8.488,20
7.8	A FAMILIAS E INSTITUCIONES SIN FINES DE LUCRO	5.000,00	-5.000,00	0,00	0,00	0,00	0,00	0,00	0,00
7.8.2	X	5.000,00	-5.000,00	0,00	0,00	0,00	0,00	0,00	0,00
7.8.2.00	A ASOCIACIONES ARTESANAS	5.000,00	-5.000,00	0,00	0,00	0,00	0,00	0,00	0,00
<b>Total Orgánico / Funcional</b>	<b>1901 / 4215</b>	<b>2.037.384,00</b>	<b>-69.292,00</b>	<b>1.968.092,00</b>	<b>1.872.804,63</b>	<b>1.854.209,46</b>	<b>113.882,54</b>	<b>296.807,35</b>	<b>1.557.402,11</b>



**Gobierno  
de La  
Rioja**

**Hacienda Gob.Pub. S.D. y P.G.**

**Ejercicio: 2023**

**SICAP - Sistema de Información Contable**

**ESTADO DE LIQUIDACIÓN DEL PRESUPUESTO / I. LIQUIDACIÓN DEL PRESUPUESTO DE GASTOS**

**Página 402**

**Información a fecha: 31/12/2023**

**Unidad monetaria: Euros**

**Clasificación Orgánica 1901 ECONOMÍA, INNOVACIÓN, EMPRESA Y TRABAJO AUTÓNOMO / SECRETARÍA GENERAL TÉCNICA**

**Clasificación Funcional 4216 ACTUACIONES DE CARÁCTER ECONÓMICO / EMPRESA, INDUSTRIA Y ENERGIA / EMPRESA / EMPRENDIMIENTO**

Clasificación Económica	Denominación	Presupuesto Inicial	Modificaciones de Crédito	Crédito Definitivo	Gastos Comprometidos	Obligaciones Reconocidas	Remanentes de Crédito	Pagos	Obligaciones Pdtes. de Pago
4	TRANSFERENCIAS CORRIENTES	241.500,00	0,00	241.500,00	241.500,00	241.500,00	0,00	0,00	241.500,00
4.3	A ENTIDADES PÚBLICAS EMPRESARIALES DE LA C.A.R.	241.500,00	0,00	241.500,00	241.500,00	241.500,00	0,00	0,00	241.500,00
4.3.0	ENTIDADES PÚBLICAS EMPRESARIALES DE LA COMUNIDAD AUTÓNOMA DE LA RIOJA	241.500,00	0,00	241.500,00	241.500,00	241.500,00	0,00	0,00	241.500,00
4.3.0.00	AGENCIA DE DESARROLLO ECONÓMICO DE LA RIOJA	241.500,00	0,00	241.500,00	241.500,00	241.500,00	0,00	0,00	241.500,00
7	TRANSFERENCIAS DE CAPITAL	50.000,00	0,00	50.000,00	50.000,00	50.000,00	0,00	0,00	50.000,00
7.3	A ENTIDADES PÚBLICAS EMPRESARIALES DE LA C.A.R.	50.000,00	0,00	50.000,00	50.000,00	50.000,00	0,00	0,00	50.000,00
7.3.0	A ENTIDADES PÚBLICAS EMPRESARIALES DE LA COMUNIDAD AUTÓNOMA DE LA RIOJA	50.000,00	0,00	50.000,00	50.000,00	50.000,00	0,00	0,00	50.000,00
7.3.0.00	AGENCIA DE DESARROLLO ECONÓMICO DE LA RIOJA	50.000,00	0,00	50.000,00	50.000,00	50.000,00	0,00	0,00	50.000,00
<b>Total Orgánico / Funcional</b>	<b>1901 / 4216</b>	<b>291.500,00</b>	<b>0,00</b>	<b>291.500,00</b>	<b>291.500,00</b>	<b>291.500,00</b>	<b>0,00</b>	<b>0,00</b>	<b>291.500,00</b>





Información a fecha: 31/12/2023

Unidad monetaria: Euros

Clasificación Orgánica 1901 ECONOMÍA, INNOVACIÓN, EMPRESA Y TRABAJO AUTÓNOMO / SECRETARÍA GENERAL TÉCNICA

Clasificación Funcional 4221 ACTUACIONES DE CARÁCTER ECONÓMICO / EMPRESA, INDUSTRIA Y ENERGIA / INDUSTRIA / REGULACIÓN DE PROPIEDAD Y CALIDAD Y SEGURIDAD INDUSTRIAL

Clasificación Económica	Denominación	Presupuesto Inicial	Modificaciones de Crédito	Crédito Definitivo	Gastos Comprometidos	Obligaciones Reconocidas	Remanentes de Crédito	Pagos	Obligaciones Ptes. de Pago
2	GASTOS EN BIENES CORRIENTES Y SERVICIOS	200.150,00	-106.964,94	93.185,06	93.185,06	73.004,94	20.180,12	51.223,56	21.781,38
2.1	REPARACIONES, MANTENIMIENTO Y CONSERVACION	7.200,00	-3.917,82	3.282,18	3.282,18	2.766,96	515,22	2.766,96	0,00
2.1.0	TERRENOS Y BIENES NATURALES	200,00	-200,00	0,00	0,00	0,00	0,00	0,00	0,00
2.1.0.00	INMOVILIZADO PROPIO	200,00	-200,00	0,00	0,00	0,00	0,00	0,00	0,00
2.1.2	EDIFICIOS Y OTRAS CONSTRUCCIONES	4.000,00	-1.748,25	2.251,75	2.251,75	2.251,75	0,00	2.251,75	0,00
2.1.2.00	INMOVILIZADO PROPIO	4.000,00	-1.748,25	2.251,75	2.251,75	2.251,75	0,00	2.251,75	0,00
2.1.3	MAQUINARIA, INSTALACION Y UTILLAJE	3.000,00	-1.969,57	1.030,43	1.030,43	515,21	515,22	515,21	0,00
2.1.3.00	INMOVILIZADO PROPIO	3.000,00	-1.969,57	1.030,43	1.030,43	515,21	515,22	515,21	0,00
2.2	MATERIAL, SUMINISTROS Y OTROS	173.450,00	-84.240,45	89.209,55	89.209,55	69.544,65	19.664,90	47.763,27	21.781,38
2.2.0	MATERIAL DE OFICINA	5.750,00	-201,55	5.548,45	9.463,08	8.145,92	-2.597,47	7.579,97	565,95
2.2.0.00	ORDINARIO NO INVENTARIABLE	4.250,00	-201,55	4.048,45	2.323,08	1.255,92	2.792,53	689,97	565,95
2.2.0.01	PRENSA, REVISTAS, LIBROS Y OTRAS PUBLICACIONES	1.000,00	0,00	1.000,00	6.050,00	6.050,00	-5.050,00	6.050,00	0,00
2.2.0.02	MATERIAL INFORMATICO NO INVENTARIABLE	500,00	0,00	500,00	1.090,00	840,00	-340,00	840,00	0,00
2.2.1	SUMINISTROS	19.100,00	-2.361,62	16.738,38	18.463,75	4.444,54	12.293,84	2.669,41	1.775,13
2.2.1.00	ENERGIA ELECTRICA	16.000,00	0,00	16.000,00	17.725,37	3.706,16	12.293,84	1.931,03	1.775,13
2.2.1.01	AGUA	100,00	-64,67	35,33	35,33	35,33	0,00	35,33	0,00
2.2.1.04	VESTUARIO	1.200,00	-1.200,00	0,00	0,00	0,00	0,00	0,00	0,00
2.2.1.07	MATERIALES ESPECIALES	300,00	-300,00	0,00	0,00	0,00	0,00	0,00	0,00
2.2.1.23	CALZADO	500,00	-500,00	0,00	0,00	0,00	0,00	0,00	0,00
2.2.1.99	OTROS SUMINISTROS	1.000,00	-296,95	703,05	703,05	703,05	0,00	703,05	0,00
2.2.3	TRANSPORTES	13.000,00	0,00	13.000,00	13.214,35	13.214,35	-214,35	9.199,87	4.014,48
2.2.3.00	TRANSPORTES	13.000,00	0,00	13.000,00	13.214,35	13.214,35	-214,35	9.199,87	4.014,48
2.2.5	TRIBUTOS	1.000,00	-834,36	165,64	165,64	165,64	-0,00	165,64	0,00
2.2.5.00	LOCALES	500,00	-347,76	152,24	152,24	152,24	0,00	152,24	0,00
2.2.5.01	AUTONOMICAS	500,00	-486,60	13,40	13,40	13,40	-0,00	13,40	0,00
2.2.6	GASTOS DIVERSOS	8.600,00	-6.946,44	1.653,56	0,00	0,00	1.653,56	0,00	0,00
2.2.6.02	PUBLICIDAD Y PROPAGANDA	4.000,00	-2.346,44	1.653,56	0,00	0,00	1.653,56	0,00	0,00
2.2.6.03	JURÍDICOS, CONTENCIOSOS	100,00	-100,00	0,00	0,00	0,00	0,00	0,00	0,00
2.2.6.06	REUNIONES, CONFERENCIAS Y CURSOS	4.500,00	-4.500,00	0,00	0,00	0,00	0,00	0,00	0,00
2.2.7	TRABAJOS REALIZADOS POR OTRAS EMPRESAS	126.000,00	-73.896,48	52.103,52	47.902,73	43.574,20	8.529,32	28.148,38	15.425,82
2.2.7.03	POSTALES	1.000,00	0,00	1.000,00	2.439,21	911,98	88,02	732,66	179,32
2.2.7.06	ESTUDIOS Y TRABAJOS TÉCNICOS	125.000,00	-73.896,48	51.103,52	45.463,52	42.662,22	8.441,30	27.415,72	15.246,50
2.3	INDEMNIZACION POR RAZON DEL SERVICIO	19.500,00	-18.806,67	693,33	693,33	693,33	-0,00	693,33	0,00



Información a fecha: 31/12/2023

Unidad monetaria: Euros

Clasificación Orgánica 1901 ECONOMÍA, INNOVACIÓN, EMPRESA Y TRABAJO AUTÓNOMO / SECRETARÍA GENERAL TÉCNICA

Clasificación Funcional 4221 ACTUACIONES DE CARÁCTER ECONÓMICO / EMPRESA, INDUSTRIA Y ENERGIA / INDUSTRIA / REGULACIÓN DE PROPIEDAD Y CALIDAD Y SEGURIDAD INDUSTRIAL

Clasificación Económica	Denominación	Presupuesto Inicial	Modificaciones de Crédito	Crédito Definitivo	Gastos Comprometidos	Obligaciones Reconocidas	Remanentes de Crédito	Pagos	Obligaciones Pdes. de Pago
2.3.0	DIETAS	5.000,00	-4.921,84	78,16	78,16	78,16	-0,00	78,16	0,00
2.3.0.00	DIETAS	5.000,00	-4.921,84	78,16	78,16	78,16	-0,00	78,16	0,00
2.3.1	LOCOMOCIÓN	12.500,00	-12.284,83	215,17	215,17	215,17	0,00	215,17	0,00
2.3.1.00	LOCOMOCIÓN	12.500,00	-12.284,83	215,17	215,17	215,17	0,00	215,17	0,00
2.3.3	OTRAS INDEMNIZACIONES	2.000,00	-1.600,00	400,00	400,00	400,00	0,00	400,00	0,00
2.3.3.00	OTRAS INDEMNIZACIONES	2.000,00	-1.600,00	400,00	400,00	400,00	0,00	400,00	0,00
3	GASTOS FINANCIEROS	500,00	-500,00	0,00	0,00	0,00	0,00	0,00	0,00
3.4	DE DEPOSITOS, FIANZAS Y OTROS	500,00	-500,00	0,00	0,00	0,00	0,00	0,00	0,00
3.4.2	INTERESES DE DEMORA	500,00	-500,00	0,00	0,00	0,00	0,00	0,00	0,00
3.4.2.00	INTERESES DE DEMORA	500,00	-500,00	0,00	0,00	0,00	0,00	0,00	0,00
6	INVERSIONES REALES	14.000,00	57.851,41	71.851,41	71.851,41	71.851,41	0,00	71.851,41	0,00
6.2	INVERSION NUEVAASOCIADAAL FUNCIONAMIENTO OPERATIVO DE LOS SERVICIOS	12.500,00	-12.500,00	0,00	0,00	0,00	0,00	0,00	0,00
6.2.3	MAQUINARIA, INSTALACIONES Y UTILLAJE	10.000,00	-10.000,00	0,00	0,00	0,00	0,00	0,00	0,00
6.2.3.00	ADQUISICION	10.000,00	-10.000,00	0,00	0,00	0,00	0,00	0,00	0,00
6.2.5	MOBILIARIO Y ENSERES	2.500,00	-2.500,00	0,00	0,00	0,00	0,00	0,00	0,00
6.2.5.00	ADQUISICION	2.500,00	-2.500,00	0,00	0,00	0,00	0,00	0,00	0,00
6.3	INVERSION DE REPOSICION ASOCIADAAL FUNCION. OPERAT. DE LOS SERVICIOS	1.500,00	70.351,41	71.851,41	71.851,41	71.851,41	0,00	71.851,41	0,00
6.3.2	EDIFICIOS Y OTRAS CONSTRUCCIONES	0,00	0,00	0,00	0,00	0,00	0,00	0,00	0,00
6.3.2.03	INCORPORACION DE BIENES Y SERVICIOS	0,00	0,00	0,00	0,00	0,00	0,00	0,00	0,00
6.3.3	MAQUINARIA, INSTALACIONES Y UTILLAJE	0,00	71.851,41	71.851,41	71.851,41	71.851,41	0,00	71.851,41	0,00
6.3.3.00	ADQUISICION	0,00	0,00	0,00	0,00	0,00	0,00	0,00	0,00
6.3.3.01	CONSTRUCCION	0,00	71.851,41	71.851,41	71.851,41	71.851,41	0,00	71.851,41	0,00
6.3.5	MOBILIARIO Y ENSERES	1.500,00	-1.500,00	0,00	0,00	0,00	0,00	0,00	0,00
6.3.5.00	ADQUISICION	1.500,00	-1.500,00	0,00	0,00	0,00	0,00	0,00	0,00
<b>Total Orgánico / Funcional</b>	<b>1901 / 4221</b>	<b>214.650,00</b>	<b>-49.613,53</b>	<b>165.036,47</b>	<b>165.036,47</b>	<b>144.856,35</b>	<b>20.180,12</b>	<b>123.074,97</b>	<b>21.781,38</b>



**Gobierno  
de La  
Rioja**

**Hacienda Gob.Pub. S.D. y P.G.**

**Ejercicio: 2023**

**SICAP - Sistema de Información Contable**

**ESTADO DE LIQUIDACIÓN DEL PRESUPUESTO / I. LIQUIDACIÓN DEL PRESUPUESTO DE GASTOS**

**Página 405**


**Información a fecha: 31/12/2023**

**Unidad monetaria: Euros**

**Clasificación Orgánica 1901 ECONOMÍA, INNOVACIÓN, EMPRESA Y TRABAJO AUTÓNOMO / SECRETARÍA GENERAL TÉCNICA**

**Clasificación Funcional 4611 ACTUACIONES DE CARÁCTER ECONÓMICO / INVESTIGACION, DESARROLLO E INNOVACION / INVESTIGACIÓN, DESARROLLO E INNOVACIÓN / INVESTIGACIÓN Y DESARROLLO**

Clasificación Económica	Denominación	Presupuesto Inicial	Modificaciones de Crédito	Crédito Definitivo	Gastos Comprometidos	Obligaciones Reconocidas	Remanentes de Crédito	Pagos	Obligaciones Pdes. de Pago
4	TRANSFERENCIAS CORRIENTES	600.875,00	0,00	600.875,00	600.875,00	600.875,00	0,00	0,00	600.875,00
4.3	A ENTIDADES PÚBLICAS EMPRESARIALES DE LA C.A.R.	600.875,00	0,00	600.875,00	600.875,00	600.875,00	0,00	0,00	600.875,00
4.3.0	ENTIDADES PÚBLICAS EMPRESARIALES DE LA COMUNIDAD AUTÓNOMA DE LA RIOJA	600.875,00	0,00	600.875,00	600.875,00	600.875,00	0,00	0,00	600.875,00
4.3.0.00	AGENCIA DE DESARROLLO ECONÓMICO DE LA RIOJA	600.875,00	0,00	600.875,00	600.875,00	600.875,00	0,00	0,00	600.875,00
7	TRANSFERENCIAS DE CAPITAL	5.982.099,00	0,00	5.982.099,00	5.982.099,00	5.982.099,00	0,00	0,00	5.982.099,00
7.3	A ENTIDADES PÚBLICAS EMPRESARIALES DE LA C.A.R.	5.982.099,00	0,00	5.982.099,00	5.982.099,00	5.982.099,00	0,00	0,00	5.982.099,00
7.3.0	A ENTIDADES PÚBLICAS EMPRESARIALES DE LA COMUNIDAD AUTÓNOMA DE LA RIOJA	5.982.099,00	0,00	5.982.099,00	5.982.099,00	5.982.099,00	0,00	0,00	5.982.099,00
7.3.0.00	AGENCIA DE DESARROLLO ECONÓMICO DE LA RIOJA	5.982.099,00	0,00	5.982.099,00	5.982.099,00	5.982.099,00	0,00	0,00	5.982.099,00
<b>Total Orgánico / Funcional</b>	<b>1901 / 4611</b>	<b>6.582.974,00</b>	<b>0,00</b>	<b>6.582.974,00</b>	<b>6.582.974,00</b>	<b>6.582.974,00</b>	<b>0,00</b>	<b>0,00</b>	<b>6.582.974,00</b>



**Gobierno  
de La  
Rioja**

**Hacienda Gob.Pub. S.D. y P.G.**

**Ejercicio: 2023**

**SICAP - Sistema de Información Contable**

**ESTADO DE LIQUIDACIÓN DEL PRESUPUESTO / I. LIQUIDACIÓN DEL PRESUPUESTO DE GASTOS**

**Página 406**

**Información a fecha: 31/12/2023**

**Unidad monetaria: Euros**

**Clasificación Orgánica 1901 ECONOMÍA, INNOVACIÓN, EMPRESA Y TRABAJO AUTÓNOMO / SECRETARÍA GENERAL TÉCNICA**

**Clasificación Funcional 4612 ACTUACIONES DE CARÁCTER ECONÓMICO / INVESTIGACION, DESARROLLO E INNOVACION / INVESTIGACIÓN, DESARROLLO E INNOVACIÓN / INNOVACIÓN**

Clasificación Económica	Denominación	Presupuesto Inicial	Modificaciones de Crédito	Crédito Definitivo	Gastos Comprometidos	Obligaciones Reconocidas	Remanentes de Crédito	Pagos	Obligaciones Pdtes. de Pago
4	TRANSFERENCIAS CORRIENTES	684.434,00	0,00	684.434,00	684.434,00	684.434,00	0,00	300.000,00	384.434,00
4.3	A ENTIDADES PÚBLICAS EMPRESARIALES DE LA C.A.R.	384.434,00	0,00	384.434,00	384.434,00	384.434,00	0,00	0,00	384.434,00
4.3.0	ENTIDADES PÚBLICAS EMPRESARIALES DE LA COMUNIDAD AUTÓNOMA DE LA RIOJA	384.434,00	0,00	384.434,00	384.434,00	384.434,00	0,00	0,00	384.434,00
4.3.0.00	AGENCIA DE DESARROLLO ECONÓMICO DE LA RIOJA	384.434,00	0,00	384.434,00	384.434,00	384.434,00	0,00	0,00	384.434,00
4.8	A FAMILIAS E INSTITUCIONES SIN FINES DE LUCRO	300.000,00	0,00	300.000,00	300.000,00	300.000,00	0,00	300.000,00	0,00
4.8.0	A FAMILIAS E INSTITUCIONES SIN ANIMO DE LUCRO	300.000,00	0,00	300.000,00	300.000,00	300.000,00	0,00	300.000,00	0,00
4.8.0.00	DIGITAL INNOVATION HUB	300.000,00	0,00	300.000,00	300.000,00	300.000,00	0,00	300.000,00	0,00
7	TRANSFERENCIAS DE CAPITAL	5.502.908,00	0,00	5.502.908,00	5.502.908,00	5.502.908,00	0,00	0,00	5.502.908,00
7.3	A ENTIDADES PÚBLICAS EMPRESARIALES DE LA C.A.R.	5.502.908,00	0,00	5.502.908,00	5.502.908,00	5.502.908,00	0,00	0,00	5.502.908,00
7.3.0	A ENTIDADES PÚBLICAS EMPRESARIALES DE LA COMUNIDAD AUTÓNOMA DE LA RIOJA	5.502.908,00	0,00	5.502.908,00	5.502.908,00	5.502.908,00	0,00	0,00	5.502.908,00
7.3.0.00	AGENCIA DE DESARROLLO ECONÓMICO DE LA RIOJA	5.502.908,00	0,00	5.502.908,00	5.502.908,00	5.502.908,00	0,00	0,00	5.502.908,00
<b>Total Orgánico / Funcional</b>	<b>1901 / 4612</b>	<b>6.187.342,00</b>	<b>0,00</b>	<b>6.187.342,00</b>	<b>6.187.342,00</b>	<b>6.187.342,00</b>	<b>0,00</b>	<b>300.000,00</b>	<b>5.887.342,00</b>



**Gobierno  
de La  
Rioja**

**Hacienda Gob.Pub. S.D. y P.G.**

**Ejercicio: 2023**

**SICAP - Sistema de Información Contable**

**ESTADO DE LIQUIDACIÓN DEL PRESUPUESTO / I. LIQUIDACIÓN DEL PRESUPUESTO DE GASTOS**

**Página 407**

**Información a fecha: 31/12/2023**

**Unidad monetaria: Euros**

**Clasificación Orgánica 1901 ECONOMÍA, INNOVACIÓN, EMPRESA Y TRABAJO AUTÓNOMO / SECRETARÍA GENERAL TÉCNICA**

**Clasificación Funcional 4713 ACTUACIONES DE CARÁCTER ECONÓMICO / MEDIO AMBIENTE / MEDIO AMBIENTE / CALIDAD AMBIENTAL, RESIDUOS Y ECONOMÍA CIRCULAR**

Clasificación Económica	Denominación	Presupuesto Inicial	Modificaciones de Crédito	Crédito Definitivo	Gastos Comprometidos	Obligaciones Reconocidas	Remanentes de Crédito	Pagos	Obligaciones Pdtes. de Pago
7	TRANSFERENCIAS DE CAPITAL	345.000,00	0,00	345.000,00	345.000,00	345.000,00	0,00	0,00	345.000,00
7.3	A ENTIDADES PÚBLICAS EMPRESARIALES DE LA C.A.R.	345.000,00	0,00	345.000,00	345.000,00	345.000,00	0,00	0,00	345.000,00
7.3.0	A ENTIDADES PÚBLICAS EMPRESARIALES DE LA COMUNIDAD AUTÓNOMA DE LA RIOJA	345.000,00	0,00	345.000,00	345.000,00	345.000,00	0,00	0,00	345.000,00
7.3.0.00	AGENCIA DE DESARROLLO ECONÓMICO DE LA RIOJA	345.000,00	0,00	345.000,00	345.000,00	345.000,00	0,00	0,00	345.000,00
<b>Total Orgánico / Funcional</b>	<b>1901 / 4713</b>	<b>345.000,00</b>	<b>0,00</b>	<b>345.000,00</b>	<b>345.000,00</b>	<b>345.000,00</b>	<b>0,00</b>	<b>0,00</b>	<b>345.000,00</b>



**Gobierno  
de La  
Rioja**

**Hacienda Gob.Pub. S.D. y P.G.**

**Ejercicio: 2023**

**SICAP - Sistema de Información Contable**

**ESTADO DE LIQUIDACIÓN DEL PRESUPUESTO / I. LIQUIDACIÓN DEL PRESUPUESTO DE GASTOS**

**Página 408**

**Información a fecha: 31/12/2023**

**Unidad monetaria: Euros**

**Clasificación Orgánica 1901 ECONOMÍA, INNOVACIÓN, EMPRESA Y TRABAJO AUTÓNOMO / SECRETARÍA GENERAL TÉCNICA**

**Clasificación Funcional 4715 ACTUACIONES DE CARÁCTER ECONÓMICO / MEDIO AMBIENTE / MEDIO AMBIENTE / EFICIENCIA ENERGÉTICA Y CAMBIO CLIMATICO**

Clasificación Económica	Denominación	Presupuesto Inicial	Modificaciones de Crédito	Crédito Definitivo	Gastos Comprometidos	Obligaciones Reconocidas	Remanentes de Crédito	Pagos	Obligaciones Pdtes. de Pago
7	TRANSFERENCIAS DE CAPITAL	1.805.000,00	0,00	1.805.000,00	1.805.000,00	1.805.000,00	0,00	0,00	1.805.000,00
7.3	A ENTIDADES PÚBLICAS EMPRESARIALES DE LA C.A.R.	1.805.000,00	0,00	1.805.000,00	1.805.000,00	1.805.000,00	0,00	0,00	1.805.000,00
7.3.0	A ENTIDADES PÚBLICAS EMPRESARIALES DE LA COMUNIDAD AUTÓNOMA DE LA RIOJA	1.805.000,00	0,00	1.805.000,00	1.805.000,00	1.805.000,00	0,00	0,00	1.805.000,00
7.3.0.00	AGENCIA DE DESARROLLO ECONÓMICO DE LA RIOJA	1.805.000,00	0,00	1.805.000,00	1.805.000,00	1.805.000,00	0,00	0,00	1.805.000,00
<b>Total Orgánico / Funcional</b>	<b>1901 / 4715</b>	<b>1.805.000,00</b>	<b>0,00</b>	<b>1.805.000,00</b>	<b>1.805.000,00</b>	<b>1.805.000,00</b>	<b>0,00</b>	<b>0,00</b>	<b>1.805.000,00</b>



**Gobierno  
de La  
Rioja**

**Hacienda Gob.Pub. S.D. y P.G.**

**Ejercicio: 2023**

**SICAP - Sistema de Información Contable**

**ESTADO DE LIQUIDACIÓN DEL PRESUPUESTO / I. LIQUIDACIÓN DEL PRESUPUESTO DE GASTOS**

**Página 409**

**Información a fecha: 31/12/2023**

**Unidad monetaria: Euros**

**Clasificación Orgánica 1901 ECONOMÍA, INNOVACIÓN, EMPRESA Y TRABAJO AUTÓNOMO / SECRETARÍA GENERAL TÉCNICA**

**Clasificación Funcional 9511 ACTUACIONES DE CARACTER GENERAL / DEUDA PUBLICA / DEUDA PUBLICA / AMORTIZACION Y GASTOS FINANCIEROS**

Clasificación Económica	Denominación	Presupuesto Inicial	Modificaciones de Crédito	Crédito Definitivo	Gastos Comprometidos	Obligaciones Reconocidas	Remanentes de Crédito	Pagos	Obligaciones Pdtes. de Pago
4	TRANSFERENCIAS CORRIENTES	32.000,00	0,00	32.000,00	32.000,00	32.000,00	0,00	0,00	32.000,00
4.3	A ENTIDADES PUBLICAS EMPRESARIALES DE LA C.A.R.	32.000,00	0,00	32.000,00	32.000,00	32.000,00	0,00	0,00	32.000,00
4.3.0	ENTIDADES PÚBLICAS EMPRESARIALES DE LA COMUNIDAD AUTÓNOMA DE LA RIOJA	32.000,00	0,00	32.000,00	32.000,00	32.000,00	0,00	0,00	32.000,00
4.3.0.00	AGENCIA DE DESARROLLO ECONÓMICO DE LA RIOJA	32.000,00	0,00	32.000,00	32.000,00	32.000,00	0,00	0,00	32.000,00
7	TRANSFERENCIAS DE CAPITAL	3.503.593,00	0,00	3.503.593,00	3.503.593,00	3.503.593,00	0,00	0,00	3.503.593,00
7.3	A ENTIDADES PÚBLICAS EMPRESARIALES DE LA C.A.R.	3.503.593,00	0,00	3.503.593,00	3.503.593,00	3.503.593,00	0,00	0,00	3.503.593,00
7.3.0	A ENTIDADES PÚBLICAS EMPRESARIALES DE LA COMUNIDAD AUTÓNOMA DE LA RIOJA	3.503.593,00	0,00	3.503.593,00	3.503.593,00	3.503.593,00	0,00	0,00	3.503.593,00
7.3.0.00	AGENCIA DE DESARROLLO ECONÓMICO DE LA RIOJA	3.503.593,00	0,00	3.503.593,00	3.503.593,00	3.503.593,00	0,00	0,00	3.503.593,00
<b>Total Orgánico / Funcional</b>	<b>1901 / 9511</b>	<b>3.535.593,00</b>	<b>0,00</b>	<b>3.535.593,00</b>	<b>3.535.593,00</b>	<b>3.535.593,00</b>	<b>0,00</b>	<b>0,00</b>	<b>3.535.593,00</b>



**Información a fecha: 31/12/2023**

**Unidad monetaria: Euros**

**Clasificación Orgánica 190301 ECONOMÍA, INNOVACIÓN, EMPRESA Y TRABAJO AUTÓNOMO / DIRECCIÓN GENERAL DE EMPRESA, ENERGÍAS E INTERNACIONALIZACIÓN / SERVICIOS GENERALES**

**Clasificación Funcional 42141 ACTUACIONES DE CARÁCTER ECONÓMICO / EMPRESA, INDUSTRIA Y ENERGIA / EMPRESA / RELACIONES Y PREVENCIÓN DE RIESGOS LABORALES / DIALOGO SOCIAL, RELACIONES LABORALES Y ECONOMÍA SOCIAL**

Clasificación Económica	Denominación	Presupuesto Inicial	Modificaciones de Crédito	Crédito Definitivo	Gastos Comprometidos	Obligaciones Reconocidas	Remanentes de Crédito	Pagos	Obligaciones Pdes. de Pago
1	GASTOS DE PERSONAL	0,00	311.943,51	311.943,51	222.720,45	222.720,45	89.223,06	222.720,45	0,00
1.2	FUNCIONARIOS	0,00	284.970,95	284.970,95	172.687,86	172.687,86	112.283,09	172.687,86	0,00
1.2.0	RETRIBUCIONES BÁSICAS	0,00	107.221,77	107.221,77	100.001,05	100.001,05	7.220,72	100.001,05	0,00
1.2.0.00	SUELDO Y PAGAS EXTRAORDINARIAS	0,00	107.121,77	107.121,77	88.658,38	88.658,38	18.463,39	88.658,38	0,00
1.2.0.05	TRINIENOS	0,00	100,00	100,00	11.342,67	11.342,67	-11.242,67	11.342,67	0,00
1.2.1	RETRIBUCIONES COMPLEMENTARIAS	0,00	177.749,18	177.749,18	72.686,81	72.686,81	105.062,37	72.686,81	0,00
1.2.1.00	COMPLEMENTO DE DESTINO	0,00	53.903,48	53.903,48	29.541,36	29.541,36	24.362,12	29.541,36	0,00
1.2.1.01	COMPLEMENTO ESPECÍFICO	0,00	117.554,57	117.554,57	39.271,81	39.271,81	78.282,76	39.271,81	0,00
1.2.1.04	OTRAS REMUNERACIONES	0,00	6.291,13	6.291,13	3.873,64	3.873,64	2.417,49	3.873,64	0,00
1.5	INCENTIVOS AL RENDIMIENTO	0,00	100,00	100,00	1.395,25	1.395,25	-1.295,25	1.395,25	0,00
1.5.0	PRODUCTIVIDAD	0,00	100,00	100,00	1.395,25	1.395,25	-1.295,25	1.395,25	0,00
1.5.0.00	PRODUCTIVIDAD	0,00	100,00	100,00	1.395,25	1.395,25	-1.295,25	1.395,25	0,00
1.6	CUOTAS, PRESTACIONES Y GASTOS SOCIALES A CARGO DEL EMPLEADOR	0,00	26.872,56	26.872,56	48.637,34	48.637,34	-21.764,78	48.637,34	0,00
1.6.0	CUOTAS SOCIALES	0,00	26.872,56	26.872,56	48.637,34	48.637,34	-21.764,78	48.637,34	0,00
1.6.0.00	SEGURIDAD SOCIAL	0,00	26.872,56	26.872,56	48.637,34	48.637,34	-21.764,78	48.637,34	0,00
2	GASTOS EN BIENES CORRIENTES Y SERVICIOS	0,00	22.068,41	22.068,41	54.254,95	50.022,98	-27.954,57	32.453,04	17.569,94
2.1	REPARACIONES, MANTENIMIENTO Y CONSERVACION	0,00	6.435,73	6.435,73	6.519,74	6.519,74	-84,01	5.382,48	1.137,26
2.1.0	TERRENOS Y BIENES NATURALES	0,00	2.000,00	2.000,00	3.268,20	3.268,20	-1.268,20	3.268,20	0,00
2.1.0.00	INMOVILIZADO PROPIO	0,00	2.000,00	2.000,00	3.268,20	3.268,20	-1.268,20	3.268,20	0,00
2.1.2	EDIFICIOS Y OTRAS CONSTRUCCIONES	0,00	1.500,00	1.500,00	121,45	121,45	1.378,55	121,45	0,00
2.1.2.00	INMOVILIZADO PROPIO	0,00	1.500,00	1.500,00	121,45	121,45	1.378,55	121,45	0,00
2.1.3	MAQUINARIA, INSTALACION Y UTILLAJE	0,00	2.185,73	2.185,73	3.073,26	3.073,26	-887,53	1.936,00	1.137,26
2.1.3.00	INMOVILIZADO PROPIO	0,00	2.185,73	2.185,73	3.073,26	3.073,26	-887,53	1.936,00	1.137,26
2.1.4	ELEMENTOS DE TRANSPORTE	0,00	250,00	250,00	56,83	56,83	193,17	56,83	0,00
2.1.4.00	INMOVILIZADO PROPIO	0,00	250,00	250,00	56,83	56,83	193,17	56,83	0,00
2.1.5	MOBILIARIO Y ENSERES	0,00	500,00	500,00	0,00	0,00	500,00	0,00	0,00
2.1.5.00	INMOVILIZADO PROPIO	0,00	500,00	500,00	0,00	0,00	500,00	0,00	0,00
2.2	MATERIAL, SUMINISTROS Y OTROS	0,00	15.632,68	15.632,68	47.735,21	43.503,24	-27.870,56	27.070,56	16.432,68
2.2.0	MATERIAL DE OFICINA	0,00	1.348,34	1.348,34	0,00	0,00	1.348,34	0,00	0,00
2.2.0.00	ORDINARIO NO INVENTARIABLE	0,00	0,00	0,00	0,00	0,00	0,00	0,00	0,00
2.2.0.01	PRENSA, REVISTAS, LIBROS Y OTRAS PUBLICACIONES	0,00	1.000,00	1.000,00	0,00	0,00	1.000,00	0,00	0,00
2.2.0.02	MATERIAL INFORMÁTICO NO INVENTARIABLE	0,00	348,34	348,34	0,00	0,00	348,34	0,00	0,00
2.2.1	SUMINISTROS	0,00	2.799,40	2.799,40	1.784,37	84,37	2.715,03	84,37	0,00





**Información a fecha: 31/12/2023**

**Unidad monetaria: Euros**

**Clasificación Orgánica 190301 ECONOMÍA, INNOVACIÓN, EMPRESA Y TRABAJO AUTÓNOMO / DIRECCIÓN GENERAL DE EMPRESA, ENERGÍAS E INTERNACIONALIZACIÓN / SERVICIOS GENERALES**

**Clasificación Funcional 42141 ACTUACIONES DE CARÁCTER ECONÓMICO / EMPRESA, INDUSTRIA Y ENERGIA / EMPRESA / RELACIONES Y PREVENCIÓN DE RIESGOS LABORALES / DIALOGO SOCIAL, RELACIONES LABORALES Y ECONOMÍA SOCIAL**

Clasificación Económica	Denominación	Presupuesto Inicial	Modificaciones de Crédito	Crédito Definitivo	Gastos Comprometidos	Obligaciones Reconocidas	Remanentes de Crédito	Pagos	Obligaciones Pdes. de Pago
2.2.1.00	ENERGIA ELECTRICA	0,00	0,00	0,00	1.700,00	0,00	0,00	0,00	0,00
2.2.1.01	AGUA	0,00	0,00	0,00	69,51	69,51	-69,51	69,51	0,00
2.2.1.03	COMBUSTIBLES Y CARBURANTES	0,00	749,40	749,40	0,00	0,00	749,40	0,00	0,00
2.2.1.04	VESTUARIO	0,00	1.000,00	1.000,00	0,00	0,00	1.000,00	0,00	0,00
2.2.1.06	PRODUCTOS FARMACEUTICOS	0,00	50,00	50,00	0,00	0,00	50,00	0,00	0,00
2.2.1.99	OTROS SUMINISTROS	0,00	1.000,00	1.000,00	14,86	14,86	985,14	14,86	0,00
2.2.2	COMUNICACIONES	0,00	0,00	0,00	5.000,00	2.468,03	-2.468,03	0,00	2.468,03
2.2.2.01	POSTALES	0,00	0,00	0,00	5.000,00	2.468,03	-2.468,03	0,00	2.468,03
2.2.5	TRIBUTOS	0,00	431,26	431,26	481,21	481,21	-49,95	481,21	0,00
2.2.5.00	LOCALES	0,00	431,26	431,26	422,92	422,92	8,34	422,92	0,00
2.2.5.01	AUTONOMICAS	0,00	0,00	0,00	58,29	58,29	-58,29	58,29	0,00
2.2.6	GASTOS DIVERSOS	0,00	1.611,57	1.611,57	18.500,13	18.500,13	-16.888,56	11.840,13	6.660,00
2.2.6.02	PUBLICIDAD Y PROPAGANDA	0,00	311,57	311,57	3.043,76	3.043,76	-2.732,19	3.043,76	0,00
2.2.6.03	JURÍDICOS, CONTENCIOSOS	0,00	0,00	0,00	7.594,37	7.594,37	-7.594,37	7.594,37	0,00
2.2.6.12	ARBITAJES EN MATERIA LABORAL	0,00	100,00	100,00	7.862,00	7.862,00	-7.762,00	1.202,00	6.660,00
2.2.6.13	FONDO FORMACIÓN COOPERATIVISMO	0,00	1.200,00	1.200,00	0,00	0,00	1.200,00	0,00	0,00
2.2.7	TRABAJOS REALIZADOS POR OTRAS EMPRESAS	0,00	9.442,11	9.442,11	21.969,50	21.969,50	-12.527,39	14.664,85	7.304,65
2.2.7.00	LIMPIEZA Y ASEO	0,00	3.532,19	3.532,19	18.661,11	18.661,11	-15.128,92	12.144,53	6.516,58
2.2.7.01	SEGURIDAD	0,00	0,00	0,00	2.520,32	2.520,32	-2.520,32	2.520,32	0,00
2.2.7.21	PROGRAMAS DE INTERVENCIÓN Y SENSIBILIZACIÓN SOCIAL	0,00	3.825,32	3.825,32	0,00	0,00	3.825,32	0,00	0,00
2.2.7.99	OTROS	0,00	2.084,60	2.084,60	788,07	788,07	1.296,53	0,00	788,07
3	GASTOS FINANCIEROS	0,00	100,00	100,00	0,00	0,00	100,00	0,00	0,00
3.4	DE DEPOSITOS, FIANZAS Y OTROS	0,00	100,00	100,00	0,00	0,00	100,00	0,00	0,00
3.4.2	INTERESES DE DEMORA	0,00	100,00	100,00	0,00	0,00	100,00	0,00	0,00
3.4.2.00	INTERESES DE DEMORA	0,00	100,00	100,00	0,00	0,00	100,00	0,00	0,00
4	TRANSFERENCIAS CORRIENTES	0,00	60.000,00	60.000,00	0,00	0,00	60.000,00	0,00	0,00
4.4	AL RESTO DEL SECTOR PUBLICO DE LA C.A.R.	0,00	60.000,00	60.000,00	0,00	0,00	60.000,00	0,00	0,00
4.4.9	UNIVERSIDADES CAR	0,00	60.000,00	60.000,00	0,00	0,00	60.000,00	0,00	0,00
4.4.9.01	UNIVERSIDAD DE LA RIOJA: CÁTEDRA DIALOGO SOCIAL Y NEGOCIACIÓN COLECTIVA	0,00	30.000,00	30.000,00	0,00	0,00	30.000,00	0,00	0,00
4.4.9.02	UNIVERSIDAD DE LA RIOJA; CÁTEDRA ECONOMÍA SOCIAL Y SOLIDARIA	0,00	30.000,00	30.000,00	0,00	0,00	30.000,00	0,00	0,00
6	INVERSIONES REALES	0,00	15.500,00	15.500,00	4.005,05	4.005,05	11.494,95	4.005,05	0,00
6.2	INVERSION NUEVAASOCIADAAL FUNCIONAMIENTO OPERATIVO DE LOS SERVICIOS	0,00	3.000,00	3.000,00	0,00	0,00	3.000,00	0,00	0,00
6.2.3	MAQUINARIA, INSTALACIONES Y UTILLAJE	0,00	1.500,00	1.500,00	0,00	0,00	1.500,00	0,00	0,00



**Gobierno  
de La  
Rioja**

**Hacienda Gob.Pub. S.D. y P.G.**

**Ejercicio: 2023**

**SICAP - Sistema de Información Contable**

**ESTADO DE LIQUIDACIÓN DEL PRESUPUESTO / I. LIQUIDACIÓN DEL PRESUPUESTO DE GASTOS**

**Página 412**

**Información a fecha: 31/12/2023**

**Unidad monetaria: Euros**

**Clasificación Orgánica 190301 ECONOMÍA, INNOVACIÓN, EMPRESA Y TRABAJO AUTÓNOMO / DIRECCIÓN GENERAL DE EMPRESA, ENERGÍAS E INTERNACIONALIZACIÓN / SERVICIOS GENERALES**

**Clasificación Funcional 42141 ACTUACIONES DE CARÁCTER ECONÓMICO / EMPRESA, INDUSTRIA Y ENERGIA / EMPRESA / RELACIONES Y PREVENCIÓN DE RIESGOS LABORALES / DIALOGO SOCIAL, RELACIONES LABORALES Y ECONOMÍA SOCIAL**

Clasificación Económica	Denominación	Presupuesto Inicial	Modificaciones de Crédito	Crédito Definitivo	Gastos Comprometidos	Obligaciones Reconocidas	Remanentes de Crédito	Pagos	Obligaciones Pdtes. de Pago
6.2.3.00	ADQUISICION	0,00	1.500,00	1.500,00	0,00	0,00	1.500,00	0,00	0,00
6.2.5	MOBILIARIO Y ENSERES	0,00	1.500,00	1.500,00	0,00	0,00	1.500,00	0,00	0,00
6.2.5.00	ADQUISICION	0,00	1.500,00	1.500,00	0,00	0,00	1.500,00	0,00	0,00
6.3	INVERSION DE REPOSICION ASOCIADAAL FUNCION. OPERAT. DE LOS SERVICIOS	0,00	12.500,00	12.500,00	4.005,05	4.005,05	8.494,95	4.005,05	0,00
6.3.2	EDIFICIOS Y OTRAS CONSTRUCCIONES	0,00	12.500,00	12.500,00	0,00	0,00	12.500,00	0,00	0,00
6.3.2.01	CONSTRUCCION	0,00	12.500,00	12.500,00	0,00	0,00	12.500,00	0,00	0,00
6.3.3	MAQUINARIA, INSTALACIONES Y UTILLAJE	0,00	0,00	0,00	4.005,05	4.005,05	-4.005,05	4.005,05	0,00
6.3.3.00	ADQUISICION	0,00	0,00	0,00	4.005,05	4.005,05	-4.005,05	4.005,05	0,00
<b>Total Orgánico / Funcional</b>	<b>190301 / 42141</b>	<b>0,00</b>	<b>409.611,92</b>	<b>409.611,92</b>	<b>280.980,45</b>	<b>276.748,48</b>	<b>132.863,44</b>	<b>259.178,54</b>	<b>17.569,94</b>




**Información a fecha: 31/12/2023**

**Unidad monetaria: Euros**

**Clasificación Orgánica 190301 ECONOMÍA, INNOVACIÓN, EMPRESA Y TRABAJO AUTÓNOMO / DIRECCIÓN GENERAL DE EMPRESA, ENERGÍAS E INTERNACIONALIZACIÓN / SERVICIOS GENERALES**

**Clasificación Funcional 42142 ACTUACIONES DE CARÁCTER ECONÓMICO / EMPRESA, INDUSTRIA Y ENERGIA / EMPRESA / RELACIONES Y PREVENCIÓN DE RIESGOS LABORALES / SALUD LABORAL**

Clasificación Económica	Denominación	Presupuesto Inicial	Modificaciones de Crédito	Crédito Definitivo	Gastos Comprometidos	Obligaciones Reconocidas	Remanentes de Crédito	Pagos	Obligaciones Pdtes. de Pago
1	GASTOS DE PERSONAL	0,00	912.524,66	912.524,66	391.479,61	391.479,61	521.045,05	391.479,61	0,00
1.0	ALTOS CARGOS	0,00	41.776,00	41.776,00	22.931,14	22.931,14	18.844,86	22.931,14	0,00
1.0.0	RETRIBUCIONES BÁSICAS Y OTRAS REMUNERACIONES DE ALTOS CARGOS	0,00	41.776,00	41.776,00	22.931,14	22.931,14	18.844,86	22.931,14	0,00
1.0.0.00	RETRIBUCIONES BÁSICAS	0,00	13.993,00	13.993,00	8.122,86	8.122,86	5.870,14	8.122,86	0,00
1.0.0.01	OTRAS REMUNERACIONES	0,00	27.783,00	27.783,00	14.808,28	14.808,28	12.974,72	14.808,28	0,00
1.2	FUNCIONARIOS	0,00	737.622,90	737.622,90	286.417,84	286.417,84	451.205,06	286.417,84	0,00
1.2.0	RETRIBUCIONES BÁSICAS	0,00	362.883,00	362.883,00	143.311,10	143.311,10	219.571,90	143.311,10	0,00
1.2.0.00	SUELDO Y PAGAS EXTRAORDINARIAS	0,00	340.934,71	340.934,71	128.075,13	128.075,13	212.859,58	128.075,13	0,00
1.2.0.05	TRIENIOS	0,00	21.948,29	21.948,29	15.235,97	15.235,97	6.712,32	15.235,97	0,00
1.2.1	RETRIBUCIONES COMPLEMENTARIAS	0,00	374.739,90	374.739,90	143.106,74	143.106,74	231.633,16	143.106,74	0,00
1.2.1.00	COMPLEMENTO DE DESTINO	0,00	138.558,53	138.558,53	43.432,90	43.432,90	95.125,63	43.432,90	0,00
1.2.1.01	COMPLEMENTO ESPECÍFICO	0,00	236.081,37	236.081,37	85.140,12	85.140,12	150.941,25	85.140,12	0,00
1.2.1.04	OTRAS REMUNERACIONES	0,00	100,00	100,00	14.533,72	14.533,72	-14.433,72	14.533,72	0,00
1.5	INCENTIVOS AL RENDIMIENTO	0,00	100,00	100,00	2.033,24	2.033,24	-1.933,24	2.033,24	0,00
1.5.0	PRODUCTIVIDAD	0,00	100,00	100,00	2.033,24	2.033,24	-1.933,24	2.033,24	0,00
1.5.0.00	PRODUCTIVIDAD	0,00	100,00	100,00	2.033,24	2.033,24	-1.933,24	2.033,24	0,00
1.6	CUOTAS, PRESTACIONES Y GASTOS SOCIALES A CARGO DEL EMPLEADOR	0,00	133.025,76	133.025,76	80.097,39	80.097,39	52.928,37	80.097,39	0,00
1.6.0	CUOTAS SOCIALES	0,00	133.025,76	133.025,76	80.097,39	80.097,39	52.928,37	80.097,39	0,00
1.6.0.00	SEGURIDAD SOCIAL	0,00	133.025,76	133.025,76	80.097,39	80.097,39	52.928,37	80.097,39	0,00
2	GASTOS EN BIENES CORRIENTES Y SERVICIOS	0,00	276.810,93	276.810,93	13.294,80	13.294,80	263.516,13	9.324,09	3.970,71
2.1	REPARACIONES, MANTENIMIENTO Y CONSERVACION	0,00	6.750,00	6.750,00	0,00	0,00	6.750,00	0,00	0,00
2.1.0	TERRENOS Y BIENES NATURALES	0,00	2.000,00	2.000,00	0,00	0,00	2.000,00	0,00	0,00
2.1.0.00	INMOVILIZADO PROPIO	0,00	2.000,00	2.000,00	0,00	0,00	2.000,00	0,00	0,00
2.1.2	EDIFICIOS Y OTRAS CONSTRUCCIONES	0,00	1.500,00	1.500,00	0,00	0,00	1.500,00	0,00	0,00
2.1.2.00	INMOVILIZADO PROPIO	0,00	1.500,00	1.500,00	0,00	0,00	1.500,00	0,00	0,00
2.1.3	MAQUINARIA, INSTALACION Y UTILLAJE	0,00	2.500,00	2.500,00	0,00	0,00	2.500,00	0,00	0,00
2.1.3.00	INMOVILIZADO PROPIO	0,00	2.500,00	2.500,00	0,00	0,00	2.500,00	0,00	0,00
2.1.4	ELEMENTOS DE TRANSPORTE	0,00	250,00	250,00	0,00	0,00	250,00	0,00	0,00
2.1.4.00	INMOVILIZADO PROPIO	0,00	250,00	250,00	0,00	0,00	250,00	0,00	0,00
2.1.5	MOBILIARIO Y ENSERES	0,00	500,00	500,00	0,00	0,00	500,00	0,00	0,00
2.1.5.00	INMOVILIZADO PROPIO	0,00	500,00	500,00	0,00	0,00	500,00	0,00	0,00
2.2	MATERIAL, SUMINISTROS Y OTROS	0,00	261.601,06	261.601,06	8.780,16	8.780,16	252.820,90	5.933,80	2.846,36
2.2.0	MATERIAL DE OFICINA	0,00	3.631,53	3.631,53	621,21	621,21	3.010,32	621,21	0,00



Información a fecha: 31/12/2023

Unidad monetaria: Euros

Clasificación Orgánica 190301 ECONOMÍA, INNOVACIÓN, EMPRESA Y TRABAJO AUTÓNOMO / DIRECCIÓN GENERAL DE EMPRESA, ENERGÍAS E INTERNACIONALIZACIÓN / SERVICIOS GENERALES

Clasificación Funcional 42142 ACTUACIONES DE CARÁCTER ECONÓMICO / EMPRESA, INDUSTRIA Y ENERGIA / EMPRESA / RELACIONES Y PREVENCIÓN DE RIESGOS LABORALES / SALUD LABORAL

Clasificación Económica	Denominación	Presupuesto Inicial	Modificaciones de Crédito	Crédito Definitivo	Gastos Comprometidos	Obligaciones Reconocidas	Remanentes de Crédito	Pagos	Obligaciones Ptes. de Pago
2.2.0.00	ORDINARIO NO INVENTARIABLE	0,00	2.131,53	2.131,53	284,81	284,81	1.846,72	284,81	0,00
2.2.0.01	PRENSA, REVISTAS, LIBROS Y OTRAS PUBLICACIONES	0,00	1.000,00	1.000,00	0,00	0,00	1.000,00	0,00	0,00
2.2.0.02	MATERIAL INFORMATICO NO INVENTARIABLE	0,00	500,00	500,00	336,40	336,40	163,60	336,40	0,00
2.2.1	SUMINISTROS	0,00	49.330,60	49.330,60	2.598,51	2.598,51	46.732,09	2.387,99	210,52
2.2.1.00	ENERGIA ELECTRICA	0,00	37.500,00	37.500,00	0,00	0,00	37.500,00	0,00	0,00
2.2.1.01	AGUA	0,00	300,00	300,00	0,00	0,00	300,00	0,00	0,00
2.2.1.03	COMBUSTIBLES Y CARBURANTES	0,00	9.000,00	9.000,00	0,00	0,00	9.000,00	0,00	0,00
2.2.1.04	VESTUARIO	0,00	726,02	726,02	1.199,99	1.199,99	-473,97	1.199,99	0,00
2.2.1.06	PRODUCTOS FARMACEUTICOS	0,00	50,00	50,00	0,00	0,00	50,00	0,00	0,00
2.2.1.07	MATERIALES ESPECIALES	0,00	0,00	0,00	0,00	0,00	0,00	0,00	0,00
2.2.1.23	CALZADO	0,00	1.110,60	1.110,60	1.345,60	1.345,60	-235,00	1.135,08	210,52
2.2.1.99	OTROS SUMINISTROS	0,00	643,98	643,98	52,92	52,92	591,06	52,92	0,00
2.2.2	COMUNICACIONES	0,00	5.000,00	5.000,00	0,00	0,00	5.000,00	0,00	0,00
2.2.2.01	POSTALES	0,00	5.000,00	5.000,00	0,00	0,00	5.000,00	0,00	0,00
2.2.5	TRIBUTOS	0,00	1.478,29	1.478,29	0,00	0,00	1.478,29	0,00	0,00
2.2.5.00	LOCALES	0,00	1.178,29	1.178,29	0,00	0,00	1.178,29	0,00	0,00
2.2.5.01	AUTONOMICAS	0,00	300,00	300,00	0,00	0,00	300,00	0,00	0,00
2.2.6	GASTOS DIVERSOS	0,00	162.160,64	162.160,64	2.099,23	2.099,23	160.061,41	1.400,00	699,23
2.2.6.02	PUBLICIDAD Y PROPAGANDA	0,00	500,00	500,00	0,00	0,00	500,00	0,00	0,00
2.2.6.06	REUNIONES, CONFERENCIAS Y CURSOS	0,00	99.160,64	99.160,64	2.099,23	2.099,23	97.061,41	1.400,00	699,23
2.2.6.08	PUBLICACIONES Y EDICIONES	0,00	2.500,00	2.500,00	0,00	0,00	2.500,00	0,00	0,00
2.2.6.14	PLAN DIRECTOR PREVENCION DE RIESGOS LABORALES	0,00	10.000,00	10.000,00	0,00	0,00	10.000,00	0,00	0,00
2.2.6.15	ESTRATEGIA RIOJANA DE SEGURIDAD Y SALUD LABORAL	0,00	50.000,00	50.000,00	0,00	0,00	50.000,00	0,00	0,00
2.2.7	TRABAJOS REALIZADOS POR OTRAS EMPRESAS	0,00	40.000,00	40.000,00	3.461,21	3.461,21	36.538,79	1.524,60	1.936,61
2.2.7.00	LIMPIEZA Y ASEO	0,00	22.500,00	22.500,00	0,00	0,00	22.500,00	0,00	0,00
2.2.7.01	SEGURIDAD	0,00	4.500,00	4.500,00	0,00	0,00	4.500,00	0,00	0,00
2.2.7.06	ESTUDIOS Y TRABAJOS TÉCNICOS	0,00	10.000,00	10.000,00	0,00	0,00	10.000,00	0,00	0,00
2.2.7.99	OTROS	0,00	3.000,00	3.000,00	3.461,21	3.461,21	-461,21	1.524,60	1.936,61
2.3	INDEMNIZACION POR RAZON DEL SERVICIO	0,00	8.459,87	8.459,87	4.514,64	4.514,64	3.945,23	3.390,29	1.124,35
2.3.0	DIETAS	0,00	1.809,74	1.809,74	659,22	659,22	1.150,52	372,92	286,30
2.3.0.00	DIETAS	0,00	1.809,74	1.809,74	659,22	659,22	1.150,52	372,92	286,30
2.3.1	LOCOMOCIÓN	0,00	6.650,13	6.650,13	3.855,42	3.855,42	2.794,71	3.017,37	838,05
2.3.1.00	LOCOMOCIÓN	0,00	6.650,13	6.650,13	3.855,42	3.855,42	2.794,71	3.017,37	838,05




Información a fecha: 31/12/2023

Unidad monetaria: Euros

Clasificación Orgánica 190301 ECONOMÍA, INNOVACIÓN, EMPRESA Y TRABAJO AUTÓNOMO / DIRECCIÓN GENERAL DE EMPRESA, ENERGÍAS E INTERNACIONALIZACIÓN / SERVICIOS GENERALES

Clasificación Funcional 42142 ACTUACIONES DE CARÁCTER ECONÓMICO / EMPRESA, INDUSTRIA Y ENERGIA / EMPRESA / RELACIONES Y PREVENCIÓN DE RIESGOS LABORALES / SALUD LABORAL

Clasificación Económica	Denominación	Presupuesto Inicial	Modificaciones de Crédito	Crédito Definitivo	Gastos Comprometidos	Obligaciones Reconocidas	Remanentes de Crédito	Pagos	Obligaciones Pdes. de Pago
3	GASTOS FINANCIEROS	0,00	100,00	100,00	0,00	0,00	100,00	0,00	0,00
3.4	DE DEPOSITOS, FIANZAS Y OTROS	0,00	100,00	100,00	0,00	0,00	100,00	0,00	0,00
3.4.2	INTERESES DE DEMORA	0,00	100,00	100,00	0,00	0,00	100,00	0,00	0,00
3.4.2.00	INTERESES DE DEMORA	0,00	100,00	100,00	0,00	0,00	100,00	0,00	0,00
4	TRANSFERENCIAS CORRIENTES	0,00	0,00	0,00	0,00	0,00	0,00	0,00	0,00
4.8	A FAMILIAS E INSTITUCIONES SIN FINES DE LUCRO	0,00	0,00	0,00	0,00	0,00	0,00	0,00	0,00
4.8.1	X	0,00	0,00	0,00	0,00	0,00	0,00	0,00	0,00
4.8.1.15	ACCIONES IMPULSO PREVENCIÓN RIESGOS LABORALES SINDICATOS	0,00	0,00	0,00	0,00	0,00	0,00	0,00	0,00
4.8.2	X	0,00	0,00	0,00	0,00	0,00	0,00	0,00	0,00
4.8.2.15	ACCIONES IMPULSO PREVENCIÓN RIESGOS LABORALES. ASOCIACIONES EMPRESARIALES	0,00	0,00	0,00	0,00	0,00	0,00	0,00	0,00
6	INVERSIONES REALES	0,00	119.622,59	119.622,59	0,00	0,00	119.622,59	0,00	0,00
6.2	INVERSION NUEVAASOCIADAAL FUNCIONAMIENTO OPERATIVO DE LOS SERVICIOS	0,00	1.522,59	1.522,59	0,00	0,00	1.522,59	0,00	0,00
6.2.3	MAQUINARIA, INSTALACIONES Y UTILLAJE	0,00	1.500,00	1.500,00	0,00	0,00	1.500,00	0,00	0,00
6.2.3.00	ADQUISICION	0,00	1.500,00	1.500,00	0,00	0,00	1.500,00	0,00	0,00
6.2.5	MOBILIARIO Y ENSERES	0,00	22,59	22,59	0,00	0,00	22,59	0,00	0,00
6.2.5.00	ADQUISICION	0,00	22,59	22,59	0,00	0,00	22,59	0,00	0,00
6.3	INVERSION DE REPOSICION ASOCIADAAL FUNCION. OPERAT. DE LOS SERVICIOS	0,00	118.100,00	118.100,00	0,00	0,00	118.100,00	0,00	0,00
6.3.2	EDIFICIOS Y OTRAS CONSTRUCCIONES	0,00	12.500,00	12.500,00	0,00	0,00	12.500,00	0,00	0,00
6.3.2.01	CONSTRUCCION	0,00	12.500,00	12.500,00	0,00	0,00	12.500,00	0,00	0,00
6.3.4	ELEMENTOS DE TRANSPORTE	0,00	105.000,00	105.000,00	0,00	0,00	105.000,00	0,00	0,00
6.3.4.00	ADQUISICION	0,00	105.000,00	105.000,00	0,00	0,00	105.000,00	0,00	0,00
6.3.5	MOBILIARIO Y ENSERES	0,00	600,00	600,00	0,00	0,00	600,00	0,00	0,00
6.3.5.00	ADQUISICION	0,00	600,00	600,00	0,00	0,00	600,00	0,00	0,00
<b>Total Orgánico / Funcional</b>	<b>190301 / 42142</b>	<b>0,00</b>	<b>1.309.058,18</b>	<b>1.309.058,18</b>	<b>404.774,41</b>	<b>404.774,41</b>	<b>904.283,77</b>	<b>400.803,70</b>	<b>3.970,71</b>



Información a fecha: 31/12/2023

Unidad monetaria: Euros

Clasificación Orgánica 190301 ECONOMÍA, INNOVACIÓN, EMPRESA Y TRABAJO AUTÓNOMO / DIRECCIÓN GENERAL DE EMPRESA, ENERGÍAS E INTERNACIONALIZACIÓN / SERVICIOS GENERALES

Clasificación Funcional 4215 ACTUACIONES DE CARÁCTER ECONÓMICO / EMPRESA, INDUSTRIA Y ENERGIA / EMPRESA / COMERCIO

Clasificación Económica	Denominación	Presupuesto Inicial	Modificaciones de Crédito	Crédito Definitivo	Gastos Comprometidos	Obligaciones Reconocidas	Remanentes de Crédito	Pagos	Obligaciones Pdtes. de Pago
2	GASTOS EN BIENES CORRIENTES Y SERVICIOS	0,00	5.129,38	5.129,38	991,15	991,15	4.138,23	851,01	140,14
2.1	REPARACIONES, MANTENIMIENTO Y CONSERVACION	0,00	1.181,58	1.181,58	0,00	0,00	1.181,58	0,00	0,00
2.1.2	EDIFICIOS Y OTRAS CONSTRUCCIONES	0,00	1.181,58	1.181,58	0,00	0,00	1.181,58	0,00	0,00
2.1.2.00	INMOVILIZADO PROPIO	0,00	1.181,58	1.181,58	0,00	0,00	1.181,58	0,00	0,00
2.2	MATERIAL, SUMINISTROS Y OTROS	0,00	1.219,30	1.219,30	686,08	686,08	533,22	686,08	0,00
2.2.0	MATERIAL DE OFICINA	0,00	283,72	283,72	0,00	0,00	283,72	0,00	0,00
2.2.0.01	PRENSA, REVISTAS, LIBROS Y OTRAS PUBLICACIONES	0,00	283,72	283,72	0,00	0,00	283,72	0,00	0,00
2.2.1	SUMINISTROS	0,00	100,00	100,00	0,00	0,00	100,00	0,00	0,00
2.2.1.99	OTROS SUMINISTROS	0,00	100,00	100,00	0,00	0,00	100,00	0,00	0,00
2.2.2	COMUNICACIONES	0,00	0,00	0,00	0,00	0,00	0,00	0,00	0,00
2.2.2.01	POSTALES	0,00	0,00	0,00	0,00	0,00	0,00	0,00	0,00
2.2.6	GASTOS DIVERSOS	0,00	835,58	835,58	0,00	0,00	835,58	0,00	0,00
2.2.6.02	PUBLICIDAD Y PROPAGANDA	0,00	559,70	559,70	0,00	0,00	559,70	0,00	0,00
2.2.6.07	FERIAS Y EXPOSICIONES	0,00	275,88	275,88	0,00	0,00	275,88	0,00	0,00
2.2.7	TRABAJOS REALIZADOS POR OTRAS EMPRESAS	0,00	0,00	0,00	686,08	686,08	-686,08	686,08	0,00
2.2.7.00	LIMPIEZA Y ASEO	0,00	0,00	0,00	0,00	0,00	0,00	0,00	0,00
2.2.7.01	SEGURIDAD	0,00	0,00	0,00	217,80	217,80	-217,80	217,80	0,00
2.2.7.06	ESTUDIOS Y TRABAJOS TÉCNICOS	0,00	0,00	0,00	468,28	468,28	-468,28	468,28	0,00
2.2.7.07	SERVICIOS DE CARACTER INFORMÁTICO	0,00	0,00	0,00	0,00	0,00	0,00	0,00	0,00
2.3	INDEMNIZACION POR RAZON DEL SERVICIO	0,00	2.728,50	2.728,50	305,07	305,07	2.423,43	164,93	140,14
2.3.0	DIETAS	0,00	1.000,00	1.000,00	0,00	0,00	1.000,00	0,00	0,00
2.3.0.00	DIETAS	0,00	1.000,00	1.000,00	0,00	0,00	1.000,00	0,00	0,00
2.3.1	LOCOMOCIÓN	0,00	1.228,50	1.228,50	305,07	305,07	923,43	164,93	140,14
2.3.1.00	LOCOMOCIÓN	0,00	1.228,50	1.228,50	305,07	305,07	923,43	164,93	140,14
2.3.3	OTRAS INDEMNIZACIONES	0,00	500,00	500,00	0,00	0,00	500,00	0,00	0,00
2.3.3.00	OTRAS INDEMNIZACIONES	0,00	500,00	500,00	0,00	0,00	500,00	0,00	0,00
4	TRANSFERENCIAS CORRIENTES	0,00	31.101,70	31.101,70	0,00	0,00	31.101,70	0,00	0,00
4.6	A CORPORACIONES LOCALES	0,00	1.202,52	1.202,52	0,00	0,00	1.202,52	0,00	0,00
4.6.1	A AYUNTAMIENTOS	0,00	1.202,52	1.202,52	0,00	0,00	1.202,52	0,00	0,00
4.6.1.00	A AYUNTAMIENTOS	0,00	1.202,52	1.202,52	0,00	0,00	1.202,52	0,00	0,00
4.7	A EMPRESAS PRIVADAS	0,00	13.337,37	13.337,37	0,00	0,00	13.337,37	0,00	0,00
4.7.0	A EMPRESAS PRIVADAS	0,00	13.337,37	13.337,37	0,00	0,00	13.337,37	0,00	0,00
4.7.0.00	A EMPRESAS PRIVADAS	0,00	13.337,37	13.337,37	0,00	0,00	13.337,37	0,00	0,00



**Gobierno  
de La  
Rioja**

**Hacienda Gob.Pub. S.D. y P.G.**

**Ejercicio: 2023**

**SICAP - Sistema de Información Contable**

**ESTADO DE LIQUIDACIÓN DEL PRESUPUESTO / I. LIQUIDACIÓN DEL PRESUPUESTO DE GASTOS**

**Página 417**

**Información a fecha: 31/12/2023**

**Unidad monetaria: Euros**

**Clasificación Orgánica 190301 ECONOMÍA, INNOVACIÓN, EMPRESA Y TRABAJO AUTÓNOMO / DIRECCIÓN GENERAL DE EMPRESA, ENERGÍAS E INTERNACIONALIZACIÓN / SERVICIOS GENERALES**

**Clasificación Funcional 4215 ACTUACIONES DE CARÁCTER ECONÓMICO / EMPRESA, INDUSTRIA Y ENERGIA / EMPRESA / COMERCIO**

Clasificación Económica	Denominación	Presupuesto Inicial	Modificaciones de Crédito	Crédito Definitivo	Gastos Comprometidos	Obligaciones Reconocidas	Remanentes de Crédito	Pagos	Obligaciones Pdes. de Pago
4.8	A FAMILIAS E INSTITUCIONES SIN FINES DE LUCRO	0,00	16.561,81	16.561,81	0,00	0,00	16.561,81	0,00	0,00
4.8.2	X	0,00	16.561,81	16.561,81	0,00	0,00	16.561,81	0,00	0,00
4.8.2.00	A ASOCIACIONES DE ARTESANOS	0,00	16.561,81	16.561,81	0,00	0,00	16.561,81	0,00	0,00
7	TRANSFERENCIAS DE CAPITAL	0,00	8.560,92	8.560,92	0,00	0,00	8.560,92	0,00	0,00
7.7	A EMPRESAS PRIVADAS	0,00	3.560,92	3.560,92	0,00	0,00	3.560,92	0,00	0,00
7.7.0	A EMPRESAS PRIVADAS	0,00	3.560,92	3.560,92	0,00	0,00	3.560,92	0,00	0,00
7.7.0.00	A EMPRESAS PRIVADAS	0,00	3.560,92	3.560,92	0,00	0,00	3.560,92	0,00	0,00
7.8	A FAMILIAS E INSTITUCIONES SIN FINES DE LUCRO	0,00	5.000,00	5.000,00	0,00	0,00	5.000,00	0,00	0,00
7.8.2	X	0,00	5.000,00	5.000,00	0,00	0,00	5.000,00	0,00	0,00
7.8.2.00	A ASOCIACIONES ARTESANAS	0,00	5.000,00	5.000,00	0,00	0,00	5.000,00	0,00	0,00
<b>Total Orgánico / Funcional</b>	<b>190301 / 4215</b>	<b>0,00</b>	<b>44.792,00</b>	<b>44.792,00</b>	<b>991,15</b>	<b>991,15</b>	<b>43.800,85</b>	<b>851,01</b>	<b>140,14</b>



**Información a fecha: 31/12/2023**

**Unidad monetaria: Euros**

**Clasificación Orgánica 190301 ECONOMÍA, INNOVACIÓN, EMPRESA Y TRABAJO AUTÓNOMO / DIRECCIÓN GENERAL DE EMPRESA, ENERGÍAS E INTERNACIONALIZACIÓN / SERVICIOS GENERALES**

**Clasificación Funcional 4221 ACTUACIONES DE CARÁCTER ECONÓMICO / EMPRESA, INDUSTRIA Y ENERGIA / INDUSTRIA / REGULACIÓN DE PROPIEDAD Y CALIDAD Y SEGURIDAD INDUSTRIAL**

Clasificación Económica	Denominación	Presupuesto Inicial	Modificaciones de Crédito	Crédito Definitivo	Gastos Comprometidos	Obligaciones Reconocidas	Remanentes de Crédito	Pagos	Obligaciones Pdtes. de Pago
2	GASTOS EN BIENES CORRIENTES Y SERVICIOS	0,00	21.964,94	21.964,94	15.901,90	14.401,90	7.563,04	8.048,25	6.353,65
2.1	REPARACIONES, MANTENIMIENTO Y CONSERVACION	0,00	3.917,82	3.917,82	3.097,60	3.097,60	820,22	1.222,10	1.875,50
2.1.0	TERRENOS Y BIENES NATURALES	0,00	200,00	200,00	0,00	0,00	200,00	0,00	0,00
2.1.0.00	INMOVILIZADO PROPIO	0,00	200,00	200,00	0,00	0,00	200,00	0,00	0,00
2.1.2	EDIFICIOS Y OTRAS CONSTRUCCIONES	0,00	1.748,25	1.748,25	2.795,10	2.795,10	-1.046,85	919,60	1.875,50
2.1.2.00	INMOVILIZADO PROPIO	0,00	1.748,25	1.748,25	2.795,10	2.795,10	-1.046,85	919,60	1.875,50
2.1.3	MAQUINARIA, INSTALACION Y UTILLAJE	0,00	1.969,57	1.969,57	302,50	302,50	1.667,07	302,50	0,00
2.1.3.00	INMOVILIZADO PROPIO	0,00	1.969,57	1.969,57	302,50	302,50	1.667,07	302,50	0,00
2.2	MATERIAL, SUMINISTROS Y OTROS	0,00	11.240,45	11.240,45	10.684,78	9.184,78	2.055,67	5.322,36	3.862,42
2.2.0	MATERIAL DE OFICINA	0,00	201,55	201,55	762,30	762,30	-560,75	762,30	0,00
2.2.0.00	ORDINARIO NO INVENTARIABLE	0,00	201,55	201,55	762,30	762,30	-560,75	762,30	0,00
2.2.0.01	PRENSA, REVISTAS, LIBROS Y OTRAS PUBLICACIONES	0,00	0,00	0,00	0,00	0,00	0,00	0,00	0,00
2.2.0.02	MATERIAL INFORMATICO NO INVENTARIABLE	0,00	0,00	0,00	0,00	0,00	0,00	0,00	0,00
2.2.1	SUMINISTROS	0,00	2.361,62	2.361,62	4.095,27	2.595,27	-233,65	884,23	1.711,04
2.2.1.00	ENERGIA ELECTRICA	0,00	0,00	0,00	1.500,00	0,00	0,00	0,00	0,00
2.2.1.01	AGUA	0,00	64,67	64,67	28,71	28,71	35,96	28,71	0,00
2.2.1.04	VESTUARIO	0,00	1.200,00	1.200,00	0,00	0,00	1.200,00	0,00	0,00
2.2.1.07	MATERIALES ESPECIALES	0,00	300,00	300,00	0,00	0,00	300,00	0,00	0,00
2.2.1.23	CALZADO	0,00	500,00	500,00	2.566,56	2.566,56	-2.066,56	855,52	1.711,04
2.2.1.99	OTROS SUMINISTROS	0,00	296,95	296,95	0,00	0,00	296,95	0,00	0,00
2.2.3	TRANSPORTES	0,00	0,00	0,00	5.660,38	5.660,38	-5.660,38	3.509,00	2.151,38
2.2.3.00	TRANSPORTES	0,00	0,00	0,00	5.660,38	5.660,38	-5.660,38	3.509,00	2.151,38
2.2.5	TRIBUTOS	0,00	834,36	834,36	166,83	166,83	667,53	166,83	0,00
2.2.5.00	LOCALES	0,00	347,76	347,76	162,14	162,14	185,62	162,14	0,00
2.2.5.01	AUTONOMICAS	0,00	486,60	486,60	4,69	4,69	481,91	4,69	0,00
2.2.6	GASTOS DIVERSOS	0,00	6.946,44	6.946,44	0,00	0,00	6.946,44	0,00	0,00
2.2.6.02	PUBLICIDAD Y PROPAGANDA	0,00	2.346,44	2.346,44	0,00	0,00	2.346,44	0,00	0,00
2.2.6.03	JURÍDICOS, CONTENCIOSOS	0,00	100,00	100,00	0,00	0,00	100,00	0,00	0,00
2.2.6.06	REUNIONES, CONFERENCIAS Y CURSOS	0,00	4.500,00	4.500,00	0,00	0,00	4.500,00	0,00	0,00
2.2.7	TRABAJO REALIZADOS POR OTRAS EMPRESAS	0,00	896,48	896,48	0,00	0,00	896,48	0,00	0,00
2.2.7.03	POSTALES	0,00	0,00	0,00	0,00	0,00	0,00	0,00	0,00
2.2.7.06	ESTUDIOS Y TRABAJOS TÉCNICOS	0,00	896,48	896,48	0,00	0,00	896,48	0,00	0,00
2.3	INDEMNIZACION POR RAZON DEL SERVICIO	0,00	6.806,67	6.806,67	2.119,52	2.119,52	4.687,15	1.503,79	615,73





Información a fecha: 31/12/2023

Unidad monetaria: Euros

Clasificación Orgánica 190301 ECONOMÍA, INNOVACIÓN, EMPRESA Y TRABAJO AUTÓNOMO / DIRECCIÓN GENERAL DE EMPRESA, ENERGÍAS E INTERNACIONALIZACIÓN / SERVICIOS GENERALES

Clasificación Funcional 4221 ACTUACIONES DE CARÁCTER ECONÓMICO / EMPRESA, INDUSTRIA Y ENERGIA / INDUSTRIA / REGULACIÓN DE PROPIEDAD Y CALIDAD Y SEGURIDAD INDUSTRIAL

Clasificación Económica	Denominación	Presupuesto Inicial	Modificaciones de Crédito	Crédito Definitivo	Gastos Comprometidos	Obligaciones Reconocidas	Remanentes de Crédito	Pagos	Obligaciones Ptes. de Pago
2.3.0	DIETAS	0,00	1.921,84	1.921,84	722,98	722,98	1.198,86	508,04	214,94
2.3.0.00	DIETAS	0,00	1.921,84	1.921,84	722,98	722,98	1.198,86	508,04	214,94
2.3.1	LOCOMOCIÓN	0,00	3.284,83	3.284,83	1.396,54	1.396,54	1.888,29	995,75	400,79
2.3.1.00	LOCOMOCIÓN	0,00	3.284,83	3.284,83	1.396,54	1.396,54	1.888,29	995,75	400,79
2.3.3	OTRAS INDEMNIZACIONES	0,00	1.600,00	1.600,00	0,00	0,00	1.600,00	0,00	0,00
2.3.3.00	OTRAS INDEMNIZACIONES	0,00	1.600,00	1.600,00	0,00	0,00	1.600,00	0,00	0,00
3	GASTOS FINANCIEROS	0,00	500,00	500,00	0,00	0,00	500,00	0,00	0,00
3.4	DE DEPOSITOS, FIANZAS Y OTROS	0,00	500,00	500,00	0,00	0,00	500,00	0,00	0,00
3.4.2	INTERESES DE DEMORA	0,00	500,00	500,00	0,00	0,00	500,00	0,00	0,00
3.4.2.00	INTERESES DE DEMORA	0,00	500,00	500,00	0,00	0,00	500,00	0,00	0,00
6	INVERSIONES REALES	0,00	51.648,59	51.648,59	40.954,22	40.954,22	10.694,37	40.954,22	0,00
6.2	INVERSION NUEVAASOCIADAAL FUNCIONAMIENTO OPERATIVO DE LOS SERVICIOS	0,00	12.500,00	12.500,00	0,00	0,00	12.500,00	0,00	0,00
6.2.3	MAQUINARIA, INSTALACIONES Y UTILLAJE	0,00	10.000,00	10.000,00	0,00	0,00	10.000,00	0,00	0,00
6.2.3.00	ADQUISICION	0,00	10.000,00	10.000,00	0,00	0,00	10.000,00	0,00	0,00
6.2.5	MOBILIARIO Y ENSERES	0,00	2.500,00	2.500,00	0,00	0,00	2.500,00	0,00	0,00
6.2.5.00	ADQUISICION	0,00	2.500,00	2.500,00	0,00	0,00	2.500,00	0,00	0,00
6.3	INVERSION DE REPOSICION ASOCIADAAL FUNCION. OPERAT. DE LOS SERVICIOS	0,00	39.148,59	39.148,59	40.954,22	40.954,22	-1.805,63	40.954,22	0,00
6.3.2	EDIFICIOS Y OTRAS CONSTRUCCIONES	0,00	4.500,00	4.500,00	4.380,20	4.380,20	119,80	4.380,20	0,00
6.3.2.03	INCORPORACION DE BIENES Y SERVICIOS	0,00	4.500,00	4.500,00	4.380,20	4.380,20	119,80	4.380,20	0,00
6.3.3	MAQUINARIA, INSTALACIONES Y UTILLAJE	0,00	33.148,59	33.148,59	22.373,79	22.373,79	10.774,80	22.373,79	0,00
6.3.3.00	ADQUISICION	0,00	33.000,00	33.000,00	0,00	0,00	33.000,00	0,00	0,00
6.3.3.01	CONSTRUCCION	0,00	148,59	148,59	22.373,79	22.373,79	-22.225,20	22.373,79	0,00
6.3.5	MOBILIARIO Y ENSERES	0,00	1.500,00	1.500,00	14.200,23	14.200,23	-12.700,23	14.200,23	0,00
6.3.5.00	ADQUISICION	0,00	1.500,00	1.500,00	14.200,23	14.200,23	-12.700,23	14.200,23	0,00
<b>Total Orgánico / Funcional</b>	<b>190301 / 4221</b>	<b>0,00</b>	<b>74.113,53</b>	<b>74.113,53</b>	<b>56.856,12</b>	<b>55.356,12</b>	<b>18.757,41</b>	<b>49.002,47</b>	<b>6.353,65</b>



**Gobierno  
de La  
Rioja**

**Hacienda Gob.Pub. S.D. y P.G.**

**Ejercicio: 2023**

**SICAP - Sistema de Información Contable**

**ESTADO DE LIQUIDACIÓN DEL PRESUPUESTO / I. LIQUIDACIÓN DEL PRESUPUESTO DE GASTOS**

**Página 420**

**Información a fecha: 31/12/2023**

**Unidad monetaria: Euros**

**Clasificación Orgánica 190301 ECONOMÍA, INNOVACIÓN, EMPRESA Y TRABAJO AUTÓNOMO / DIRECCIÓN GENERAL DE EMPRESA, ENERGÍAS E INTERNACIONALIZACIÓN / SERVICIOS GENERALES**

**Clasificación Funcional 4611 ACTUACIONES DE CARÁCTER ECONÓMICO / INVESTIGACION, DESARROLLO E INNOVACION / INVESTIGACIÓN, DESARROLLO E INNOVACIÓN / INVESTIGACIÓN Y DESARROLLO**

Clasificación Económica	Denominación	Presupuesto Inicial	Modificaciones de Crédito	Crédito Definitivo	Gastos Comprometidos	Obligaciones Reconocidas	Remanentes de Crédito	Pagos	Obligaciones Ptes. de Pago
4	TRANSFERENCIAS CORRIENTES	5.230.000,00	-360.122,48	4.869.877,52	4.789.980,96	4.789.980,92	79.896,60	3.624.792,81	1.165.188,11
4.4	AL RESTO DEL SECTOR PUBLICO DE LA C.A.R.	3.000.000,00	0,00	3.000.000,00	3.000.000,00	3.000.000,00	0,00	3.000.000,00	0,00
4.4.1	A FUNDACIONES	3.000.000,00	0,00	3.000.000,00	3.000.000,00	3.000.000,00	0,00	3.000.000,00	0,00
4.4.1.00	FUNDACIÓN CIUDAD DEL ENVASE Y EL EMBALAJE	3.000.000,00	0,00	3.000.000,00	3.000.000,00	3.000.000,00	0,00	3.000.000,00	0,00
4.7	A EMPRESAS PRIVADAS	172.000,00	-69.341,19	102.658,81	86.740,52	86.740,52	15.918,29	29.128,32	57.612,20
4.7.0	A EMPRESAS PRIVADAS	72.000,00	-69.341,19	2.658,81	0,00	0,00	2.658,81	0,00	0,00
4.7.0.00	CONTRATOS POSTDOCTORALES	72.000,00	-69.341,19	2.658,81	0,00	0,00	2.658,81	0,00	0,00
4.7.1	X	100.000,00	0,00	100.000,00	86.740,52	86.740,52	13.259,48	29.128,32	57.612,20
4.7.1.01	CONTRATOS PREDOCTORALES	100.000,00	0,00	100.000,00	86.740,52	86.740,52	13.259,48	29.128,32	57.612,20
4.8	A FAMILIAS E INSTITUCIONES SIN FINES DE LUCRO	2.058.000,00	-290.781,29	1.767.218,71	1.703.240,44	1.703.240,40	63.978,31	595.664,49	1.107.575,91
4.8.0	A FAMILIAS E INSTITUCIONES SIN ANIMO DE LUCRO	1.986.000,00	-221.440,10	1.764.559,90	1.631.240,44	1.631.240,40	133.319,50	595.664,49	1.035.575,91
4.8.0.00	SUBV. A ENTIDADES Y AGENTES DE LA INNOVACIÓN	1.886.000,00	-221.440,10	1.664.559,90	1.531.240,44	1.531.240,44	133.319,46	495.664,53	1.035.575,91
4.8.0.01	SUBV. A ASOC. INVEST.INDUSTRIAS ALFARERÍA Y CERÁMINCA (INACER)	100.000,00	0,00	100.000,00	100.000,00	99.999,96	0,04	99.999,96	0,00
4.8.1	X	72.000,00	-69.341,19	2.658,81	72.000,00	72.000,00	-69.341,19	0,00	72.000,00
4.8.1.00	CONTRATOS POSTDOCTORALES	72.000,00	-69.341,19	2.658,81	0,00	0,00	2.658,81	0,00	0,00
4.8.1.01	CONTRATOS PREDOCTORALES	0,00	0,00	0,00	72.000,00	72.000,00	-72.000,00	0,00	72.000,00
6	INVERSIONES REALES	1.350.000,00	-1.350.000,00	0,00	0,00	0,00	0,00	0,00	0,00
6.2	INVERSION NUEVAASOCIADAAL FUNCIONAMIENTO OPERATIVO DE LOS SERVICIOS	1.350.000,00	-1.350.000,00	0,00	0,00	0,00	0,00	0,00	0,00
6.2.7	PROYECTOS COMPLEJOS	1.350.000,00	-1.350.000,00	0,00	0,00	0,00	0,00	0,00	0,00
6.2.7.04	PLAN DE TRANSFORMACION DE LA RIOJA	1.350.000,00	-1.350.000,00	0,00	0,00	0,00	0,00	0,00	0,00
7	TRANSFERENCIAS DE CAPITAL	500.000,00	3.500.000,00	4.000.000,00	4.034.854,33	4.034.854,33	-34.854,33	3.500.000,00	534.854,33
7.4	A OTROS ENTES PÚBLICOS DE LA COMUNIDAD AUTONOMA DE LA RIOJA	0,00	3.500.000,00	3.500.000,00	3.500.000,00	3.500.000,00	0,00	3.500.000,00	0,00
7.4.1	A FUNDACIONES	0,00	3.500.000,00	3.500.000,00	3.500.000,00	3.500.000,00	0,00	3.500.000,00	0,00
7.4.1.00	CIUDAD DEL ENVASE Y EL EMBALAJE	0,00	3.500.000,00	3.500.000,00	3.500.000,00	3.500.000,00	0,00	3.500.000,00	0,00
7.8	A FAMILIAS E INSTITUCIONES SIN FINES DE LUCRO	500.000,00	0,00	500.000,00	534.854,33	534.854,33	-34.854,33	0,00	534.854,33
7.8.0	A FAMILIAS E INSTITUCIONES SIN ANIMO DE LUCRO	500.000,00	0,00	500.000,00	534.854,33	534.854,33	-34.854,33	0,00	534.854,33
7.8.0.00	SUBV. A ENTIDADES Y AGENTES DE LA INNOVACIÓN	500.000,00	0,00	500.000,00	534.854,33	534.854,33	-34.854,33	0,00	534.854,33
<b>Total Orgánico / Funcional</b>	<b>190301 / 4611</b>	<b>7.080.000,00</b>	<b>1.789.877,52</b>	<b>8.869.877,52</b>	<b>8.824.835,29</b>	<b>8.824.835,25</b>	<b>45.042,27</b>	<b>7.124.792,81</b>	<b>1.700.042,44</b>




**Información a fecha: 31/12/2023**

**Unidad monetaria: Euros**

**Clasificación Orgánica 190301 ECONOMÍA, INNOVACIÓN, EMPRESA Y TRABAJO AUTÓNOMO / DIRECCIÓN GENERAL DE EMPRESA, ENERGÍAS E INTERNACIONALIZACIÓN / SERVICIOS GENERALES**

**Clasificación Funcional 4612 ACTUACIONES DE CARÁCTER ECONÓMICO / INVESTIGACION, DESARROLLO E INNOVACION / INVESTIGACIÓN, DESARROLLO E INNOVACIÓN / INNOVACIÓN**

Clasificación Económica	Denominación	Presupuesto Inicial	Modificaciones de Crédito	Crédito Definitivo	Gastos Comprometidos	Obligaciones Reconocidas	Remanentes de Crédito	Pagos	Obligaciones Pdtes. de Pago
1	GASTOS DE PERSONAL	596.769,00	0,00	596.769,00	513.380,19	513.380,19	83.388,81	513.380,19	0,00
1.0	ALTOS CARGOS	66.837,00	0,00	66.837,00	70.042,67	70.042,67	-3.205,67	70.042,67	0,00
1.0.0	RETRIBUCIONES BÁSICAS Y OTRAS REMUNERACIONES DE ALTOS CARGOS	66.837,00	0,00	66.837,00	70.042,67	70.042,67	-3.205,67	70.042,67	0,00
1.0.0.00	RETRIBUCIONES BÁSICAS	22.388,00	0,00	22.388,00	23.461,58	23.461,58	-1.073,58	23.461,58	0,00
1.0.0.01	OTRAS REMUNERACIONES	44.449,00	0,00	44.449,00	46.581,09	46.581,09	-2.132,09	46.581,09	0,00
1.2	FUNCIONARIOS	420.435,00	0,00	420.435,00	318.946,32	318.946,32	101.488,68	318.946,32	0,00
1.2.0	RETRIBUCIONES BÁSICAS	197.308,00	0,00	197.308,00	166.963,18	166.963,18	30.344,82	166.963,18	0,00
1.2.0.00	SUELDO Y PAGAS EXTRAORDINARIAS	192.270,00	0,00	192.270,00	153.368,86	153.368,86	38.901,14	153.368,86	0,00
1.2.0.05	TRIENIOS	5.038,00	0,00	5.038,00	13.594,32	13.594,32	-8.556,32	13.594,32	0,00
1.2.1	RETRIBUCIONES COMPLEMENTARIAS	223.127,00	0,00	223.127,00	151.983,14	151.983,14	71.143,86	151.983,14	0,00
1.2.1.00	COMPLEMENTO DE DESTINO	83.420,00	0,00	83.420,00	55.860,36	55.860,36	27.559,64	55.860,36	0,00
1.2.1.01	COMPLEMENTO ESPECÍFICO	138.189,00	0,00	138.189,00	92.487,03	92.487,03	45.701,97	92.487,03	0,00
1.2.1.04	OTRAS REMUNERACIONES	1.518,00	0,00	1.518,00	3.635,75	3.635,75	-2.117,75	3.635,75	0,00
1.5	INCENTIVOS AL RENDIMIENTO	0,00	0,00	0,00	4.175,79	4.175,79	-4.175,79	4.175,79	0,00
1.5.0	PRODUCTIVIDAD	0,00	0,00	0,00	4.175,79	4.175,79	-4.175,79	4.175,79	0,00
1.5.0.00	PRODUCTIVIDAD	0,00	0,00	0,00	4.175,79	4.175,79	-4.175,79	4.175,79	0,00
1.6	CUOTAS, PRESTACIONES Y GASTOS SOCIALES A CARGO DEL EMPLEADOR	109.497,00	0,00	109.497,00	120.215,41	120.215,41	-10.718,41	120.215,41	0,00
1.6.0	CUOTAS SOCIALES	109.497,00	0,00	109.497,00	120.215,41	120.215,41	-10.718,41	120.215,41	0,00
1.6.0.00	SEGURIDAD SOCIAL	109.497,00	0,00	109.497,00	120.215,41	120.215,41	-10.718,41	120.215,41	0,00
2	GASTOS EN BIENES CORRIENTES Y SERVICIOS	399.775,00	0,00	399.775,00	273.417,75	252.590,44	147.184,56	229.693,09	22.897,35
2.0	ARRENDAMIENTOS Y CANONES	1.500,00	0,00	1.500,00	1.500,00	1.500,00	0,00	1.500,00	0,00
2.0.9	CÁNONES	1.500,00	0,00	1.500,00	1.500,00	1.500,00	0,00	1.500,00	0,00
2.0.9.00	CÁNONES	1.500,00	0,00	1.500,00	1.500,00	1.500,00	0,00	1.500,00	0,00
2.1	REPARACIONES, MANTENIMIENTO Y CONSERVACION	25.675,00	0,00	25.675,00	14.444,38	13.741,67	11.933,33	13.741,67	0,00
2.1.2	EDIFICIOS Y OTRAS CONSTRUCCIONES	25.675,00	0,00	25.675,00	14.444,38	13.741,67	11.933,33	13.741,67	0,00
2.1.2.00	INMOVILIZADO PROPIO	25.675,00	0,00	25.675,00	14.444,38	13.741,67	11.933,33	13.741,67	0,00
2.2	MATERIAL, SUMINISTROS Y OTROS	362.600,00	0,00	362.600,00	256.424,50	236.299,90	126.300,10	213.402,55	22.897,35
2.2.0	MATERIAL DE OFICINA	1.500,00	0,00	1.500,00	3.035,80	1.111,30	388,70	1.111,30	0,00
2.2.0.00	ORDINARIO NO INVENTARIABLE	1.000,00	0,00	1.000,00	2.119,56	195,06	804,94	195,06	0,00
2.2.0.01	PRENSA, REVISTAS, LIBROS Y OTRAS PUBLICACIONES	250,00	0,00	250,00	716,60	716,60	-466,60	716,60	0,00
2.2.0.02	MATERIAL INFORMÁTICO NO INVENTARIABLE	250,00	0,00	250,00	199,64	199,64	50,36	199,64	0,00
2.2.3	TRANSPORTES	100,00	0,00	100,00	0,00	0,00	100,00	0,00	0,00
2.2.3.00	TRANSPORTES	100,00	0,00	100,00	0,00	0,00	100,00	0,00	0,00



**Información a fecha: 31/12/2023**

**Unidad monetaria: Euros**

**Clasificación Orgánica 190301 ECONOMÍA, INNOVACIÓN, EMPRESA Y TRABAJO AUTÓNOMO / DIRECCIÓN GENERAL DE EMPRESA, ENERGÍAS E INTERNACIONALIZACIÓN / SERVICIOS GENERALES**

**Clasificación Funcional 4612 ACTUACIONES DE CARÁCTER ECONÓMICO / INVESTIGACION, DESARROLLO E INNOVACION / INVESTIGACIÓN, DESARROLLO E INNOVACIÓN / INNOVACIÓN**

Clasificación Económica	Denominación	Presupuesto Inicial	Modificaciones de Crédito	Crédito Definitivo	Gastos Comprometidos	Obligaciones Reconocidas	Remanentes de Crédito	Pagos	Obligaciones Pdtes. de Pago
2.2.7	TRABAJOS REALIZADOS POR OTRAS EMPRESAS	361.000,00	0,00	361.000,00	253.388,70	235.188,60	125.811,40	212.291,25	22.897,35
2.2.7.01	SEGURIDAD	200.000,00	0,00	200.000,00	206.053,49	187.853,39	12.146,61	170.386,52	17.466,87
2.2.7.06	ESTUDIOS Y TRABAJOS TÉCNICOS	155.000,00	0,00	155.000,00	47.032,71	47.032,71	107.967,29	41.602,23	5.430,48
2.2.7.07	SERVICIOS DE CARACTER INFORMÁTICO	6.000,00	0,00	6.000,00	302,50	302,50	5.697,50	302,50	0,00
2.3	INDEMNIZACION POR RAZON DEL SERVICIO	10.000,00	0,00	10.000,00	1.048,87	1.048,87	8.951,13	1.048,87	0,00
2.3.0	DIETAS	3.000,00	0,00	3.000,00	416,93	416,93	2.583,07	416,93	0,00
2.3.0.00	DIETAS	3.000,00	0,00	3.000,00	416,93	416,93	2.583,07	416,93	0,00
2.3.1	LOCOMOCIÓN	6.000,00	0,00	6.000,00	631,94	631,94	5.368,06	631,94	0,00
2.3.1.00	LOCOMOCIÓN	6.000,00	0,00	6.000,00	631,94	631,94	5.368,06	631,94	0,00
2.3.3	OTRAS INDEMNIZACIONES	1.000,00	0,00	1.000,00	0,00	0,00	1.000,00	0,00	0,00
2.3.3.00	OTRAS INDEMNIZACIONES	1.000,00	0,00	1.000,00	0,00	0,00	1.000,00	0,00	0,00
3	GASTOS FINANCIEROS	250,00	0,00	250,00	0,00	0,00	250,00	0,00	0,00
3.4	DE DEPOSITOS, FIANZAS Y OTROS	250,00	0,00	250,00	0,00	0,00	250,00	0,00	0,00
3.4.2	INTERESES DE DEMORA	250,00	0,00	250,00	0,00	0,00	250,00	0,00	0,00
3.4.2.00	INTERESES DE DEMORA	250,00	0,00	250,00	0,00	0,00	250,00	0,00	0,00
4	TRANSFERENCIAS CORRIENTES	830.000,00	-299.900,26	530.099,74	422.963,06	316.443,19	213.656,55	200.933,54	115.509,65
4.7	A EMPRESAS PRIVADAS	700.000,00	-243.478,60	456.521,40	352.963,06	246.443,19	210.078,21	130.933,54	115.509,65
4.7.0	A EMPRESAS PRIVADAS	50.000,00	0,00	50.000,00	0,00	0,00	50.000,00	0,00	0,00
4.7.0.00	SUBV.REINDUST., INTERNACIONALIZACIÓN E INNOVACIÓN	50.000,00	0,00	50.000,00	0,00	0,00	50.000,00	0,00	0,00
4.7.1	X	650.000,00	-243.478,60	406.521,40	352.963,06	246.443,19	160.078,21	130.933,54	115.509,65
4.7.1.01	AYUDAS APYMES RETOS, HABILY VIG.TENOLÓGICA	650.000,00	-243.478,60	406.521,40	352.963,06	246.443,19	160.078,21	130.933,54	115.509,65
4.8	A FAMILIAS E INSTITUCIONES SIN FINES DE LUCRO	130.000,00	-56.421,66	73.578,34	70.000,00	70.000,00	3.578,34	70.000,00	0,00
4.8.0	A FAMILIAS E INSTITUCIONES SIN ANIMO DE LUCRO	130.000,00	-56.421,66	73.578,34	70.000,00	70.000,00	3.578,34	70.000,00	0,00
4.8.0.00	SUBV.A ENTIDADES Y AGENTES DE LA INNOVACIÓN	130.000,00	-56.421,66	73.578,34	70.000,00	70.000,00	3.578,34	70.000,00	0,00
6	INVERSIONES REALES	31.000,00	20.480,00	51.480,00	51.199,71	0,00	51.480,00	0,00	0,00
6.4	GASTOS DE INVERSIONES DE CARACTER INMATERIAL.	31.000,00	20.480,00	51.480,00	51.199,71	0,00	51.480,00	0,00	0,00
6.4.4	APLICACIONES INFORMATICAS	31.000,00	20.480,00	51.480,00	51.199,71	0,00	51.480,00	0,00	0,00
6.4.4.00	ADQUISICION	0,00	20.480,00	20.480,00	20.479,89	0,00	20.480,00	0,00	0,00
6.4.4.03	INCORPORACION DE BIENES Y SERVICIOS	31.000,00	0,00	31.000,00	30.719,82	0,00	31.000,00	0,00	0,00
8	ACTIVOS FINANCIEROS	60.000,00	0,00	60.000,00	60.000,00	60.000,00	0,00	60.000,00	0,00
8.4	CONSTITUCION DE DEPOSITOS Y FIANZAS	60.000,00	0,00	60.000,00	60.000,00	60.000,00	0,00	60.000,00	0,00
8.4.0	DEPÓSITOS	60.000,00	0,00	60.000,00	60.000,00	60.000,00	0,00	60.000,00	0,00
8.4.0.14	FUNDACIÓN COTEC	60.000,00	0,00	60.000,00	60.000,00	60.000,00	0,00	60.000,00	0,00



**Gobierno  
de La  
Rioja**

**Hacienda Gob.Pub. S.D. y P.G.**

**Ejercicio: 2023**

**SICAP - Sistema de Información Contable**

**ESTADO DE LIQUIDACIÓN DEL PRESUPUESTO / I. LIQUIDACIÓN DEL PRESUPUESTO DE GASTOS**

**Página 423**

**Información a fecha: 31/12/2023**

**Unidad monetaria: Euros**

**Clasificación Orgánica 190301 ECONOMÍA, INNOVACIÓN, EMPRESA Y TRABAJO AUTÓNOMO / DIRECCIÓN GENERAL DE EMPRESA, ENERGÍAS E INTERNACIONALIZACIÓN / SERVICIOS GENERALES**

**Clasificación Funcional 4612 ACTUACIONES DE CARÁCTER ECONÓMICO / INVESTIGACION, DESARROLLO E INNOVACION / INVESTIGACIÓN, DESARROLLO E INNOVACIÓN / INNOVACIÓN**

Clasificación Económica	Denominación	Presupuesto Inicial	Modificaciones de Crédito	Crédito Definitivo	Gastos Comprometidos	Obligaciones Reconocidas	Remanentes de Crédito	Pagos	Obligaciones Pdtes. de Pago
<b>Total Orgánico / Funcional</b>	<b>190301 / 4612</b>	<b>1.917.794,00</b>	<b>-279.420,26</b>	<b>1.638.373,74</b>	<b>1.320.960,71</b>	<b>1.142.413,82</b>	<b>495.959,92</b>	<b>1.004.006,82</b>	<b>138.407,00</b>



**Información a fecha: 31/12/2023**

**Unidad monetaria: Euros**

**Clasificación Orgánica 190301 ECONOMÍA, INNOVACIÓN, EMPRESA Y TRABAJO AUTÓNOMO / DIRECCIÓN GENERAL DE EMPRESA, ENERGÍAS E INTERNACIONALIZACIÓN / SERVICIOS GENERALES**

**Clasificación Funcional 4715 ACTUACIONES DE CARÁCTER ECONÓMICO / MEDIO AMBIENTE / MEDIO AMBIENTE / EFICIENCIA ENERGÉTICA Y CAMBIO CLIMATICO**

Clasificación Económica	Denominación	Presupuesto Inicial	Modificaciones de Crédito	Crédito Definitivo	Gastos Comprometidos	Obligaciones Reconocidas	Remanentes de Crédito	Pagos	Obligaciones Pdtes. de Pago
1	GASTOS DE PERSONAL	0,00	348.490,32	348.490,32	66.694,12	66.694,12	281.796,20	66.694,12	0,00
1.2	FUNCIONARIOS	0,00	258.881,17	258.881,17	54.399,75	54.399,75	204.481,42	54.399,75	0,00
1.2.0	RETRIBUCIONES BÁSICAS	0,00	138.570,48	138.570,48	30.503,89	30.503,89	108.066,59	30.503,89	0,00
1.2.0.00	SUELDO Y PAGAS EXTRAORDINARIAS	0,00	138.470,48	138.470,48	29.761,05	29.761,05	108.709,43	29.761,05	0,00
1.2.0.05	TRIENIOS	0,00	100,00	100,00	742,84	742,84	-642,84	742,84	0,00
1.2.1	RETRIBUCIONES COMPLEMENTARIAS	0,00	120.310,69	120.310,69	23.895,86	23.895,86	96.414,83	23.895,86	0,00
1.2.1.00	COMPLEMENTO DE DESTINO	0,00	48.409,05	48.409,05	11.293,74	11.293,74	37.115,31	11.293,74	0,00
1.2.1.01	COMPLEMENTO ESPECÍFICO	0,00	71.901,64	71.901,64	12.602,12	12.602,12	59.299,52	12.602,12	0,00
1.6	CUOTAS, PRESTACIONES Y GASTOS SOCIALES A CARGO DEL EMPLEADOR	0,00	89.609,15	89.609,15	12.294,37	12.294,37	77.314,78	12.294,37	0,00
1.6.0	CUOTAS SOCIALES	0,00	89.609,15	89.609,15	12.294,37	12.294,37	77.314,78	12.294,37	0,00
1.6.0.00	SEGURIDAD SOCIAL	0,00	89.609,15	89.609,15	12.294,37	12.294,37	77.314,78	12.294,37	0,00
2	GASTOS EN BIENES CORRIENTES Y SERVICIOS	0,00	174.314,16	174.314,16	33.938,55	33.938,55	140.375,61	15.518,25	18.420,30
2.0	ARRENDAMIENTOS Y CANONES	0,00	20.000,00	20.000,00	0,00	0,00	20.000,00	0,00	0,00
2.0.2	EDIFICIOS Y OTRAS CONSTRUCCIONES	0,00	20.000,00	20.000,00	0,00	0,00	20.000,00	0,00	0,00
2.0.2.00	EDIFICIOS Y OTRAS CONSTRUCCIONES	0,00	20.000,00	20.000,00	0,00	0,00	20.000,00	0,00	0,00
2.1	REPARACIONES, MANTENIMIENTO Y CONSERVACION	0,00	35.511,85	35.511,85	0,00	0,00	35.511,85	0,00	0,00
2.1.2	EDIFICIOS Y OTRAS CONSTRUCCIONES	0,00	35.011,85	35.011,85	0,00	0,00	35.011,85	0,00	0,00
2.1.2.00	INMOVILIZADO PROPIO	0,00	35.011,85	35.011,85	0,00	0,00	35.011,85	0,00	0,00
2.1.3	MAQUINARIA, INSTALACION Y UTILLAJE	0,00	500,00	500,00	0,00	0,00	500,00	0,00	0,00
2.1.3.00	INMOVILIZADO PROPIO	0,00	500,00	500,00	0,00	0,00	500,00	0,00	0,00
2.2	MATERIAL, SUMINISTROS Y OTROS	0,00	57.015,92	57.015,92	33.938,55	33.938,55	23.077,37	15.518,25	18.420,30
2.2.0	MATERIAL DE OFICINA	0,00	168,17	168,17	5.896,80	5.896,80	-5.728,63	0,00	5.896,80
2.2.0.00	ORDINARIO NO INVENTARIABLE	0,00	67,67	67,67	0,00	0,00	67,67	0,00	0,00
2.2.0.01	PRENSA, REVISTAS, LIBROS Y OTRAS PUBLICACIONES	0,00	67,00	67,00	5.896,80	5.896,80	-5.829,80	0,00	5.896,80
2.2.0.02	MATERIAL INFORMATICO NO INVENTARIABLE	0,00	33,50	33,50	0,00	0,00	33,50	0,00	0,00
2.2.1	SUMINISTROS	0,00	2.256,13	2.256,13	0,00	0,00	2.256,13	0,00	0,00
2.2.1.00	ENERGIA ELECTRICA	0,00	670,02	670,02	0,00	0,00	670,02	0,00	0,00
2.2.1.01	AGUA	0,00	46,90	46,90	0,00	0,00	46,90	0,00	0,00
2.2.1.02	GAS	0,00	1.005,03	1.005,03	0,00	0,00	1.005,03	0,00	0,00
2.2.1.03	COMBUSTIBLES Y CARBURANTES	0,00	335,01	335,01	0,00	0,00	335,01	0,00	0,00
2.2.1.04	VESTUARIO	0,00	67,00	67,00	0,00	0,00	67,00	0,00	0,00
2.2.1.23	CALZADO	0,00	67,00	67,00	0,00	0,00	67,00	0,00	0,00
2.2.1.99	OTROS SUMINISTROS	0,00	65,17	65,17	0,00	0,00	65,17	0,00	0,00



**Información a fecha: 31/12/2023**

**Unidad monetaria: Euros**

**Clasificación Orgánica 190301 ECONOMÍA, INNOVACIÓN, EMPRESA Y TRABAJO AUTÓNOMO / DIRECCIÓN GENERAL DE EMPRESA, ENERGÍAS E INTERNACIONALIZACIÓN / SERVICIOS GENERALES**

**Clasificación Funcional 4715 ACTUACIONES DE CARÁCTER ECONÓMICO / MEDIO AMBIENTE / MEDIO AMBIENTE / EFICIENCIA ENERGÉTICA Y CAMBIO CLIMATICO**

Clasificación Económica	Denominación	Presupuesto Inicial	Modificaciones de Crédito	Crédito Definitivo	Gastos Comprometidos	Obligaciones Reconocidas	Remanentes de Crédito	Pagos	Obligaciones Pdes. de Pago
2.2.2	COMUNICACIONES	0,00	1.340,05	1.340,05	0,00	0,00	1.340,05	0,00	0,00
2.2.2.01	POSTALES	0,00	1.340,05	1.340,05	0,00	0,00	1.340,05	0,00	0,00
2.2.3	TRANSPORTES	0,00	2.144,07	2.144,07	0,00	0,00	2.144,07	0,00	0,00
2.2.3.00	TRANSPORTES	0,00	2.144,07	2.144,07	0,00	0,00	2.144,07	0,00	0,00
2.2.6	GASTOS DIVERSOS	0,00	6.136,60	6.136,60	0,00	0,00	6.136,60	0,00	0,00
2.2.6.01	ATENCIONES PROTOCOLARIAS Y REPRESENTATIVAS	0,00	2.000,00	2.000,00	0,00	0,00	2.000,00	0,00	0,00
2.2.6.02	PUBLICIDAD Y PROPAGANDA	0,00	2.010,07	2.010,07	0,00	0,00	2.010,07	0,00	0,00
2.2.6.03	JURÍDICOS, CONTENCIOSOS	0,00	402,01	402,01	0,00	0,00	402,01	0,00	0,00
2.2.6.06	REUNIONES, CONFERENCIAS Y CURSOS	0,00	1.657,52	1.657,52	0,00	0,00	1.657,52	0,00	0,00
2.2.6.99	OTROS	0,00	67,00	67,00	0,00	0,00	67,00	0,00	0,00
2.2.7	TRABAJOS REALIZADOS POR OTRAS EMPRESAS	0,00	44.970,90	44.970,90	28.041,75	28.041,75	16.929,15	15.518,25	12.523,50
2.2.7.00	LIMPIEZA Y ASEO	0,00	1.209,64	1.209,64	0,00	0,00	1.209,64	0,00	0,00
2.2.7.02	VALORACIONES Y PERITAJES	0,00	335,01	335,01	0,00	0,00	335,01	0,00	0,00
2.2.7.03	POSTALES	0,00	1.340,05	1.340,05	0,00	0,00	1.340,05	0,00	0,00
2.2.7.06	ESTUDIOS Y TRABAJOS TÉCNICOS	0,00	35.184,96	35.184,96	28.041,75	28.041,75	7.143,21	15.518,25	12.523,50
2.2.7.07	SERVICIOS DE CARACTER INFORMÁTICO	0,00	201,01	201,01	0,00	0,00	201,01	0,00	0,00
2.2.7.30	ESTUDIO COMUNIDADES ENERGÉTICAS	0,00	6.700,23	6.700,23	0,00	0,00	6.700,23	0,00	0,00
2.3	INDEMNIZACION POR RAZON DEL SERVICIO	0,00	61.786,39	61.786,39	0,00	0,00	61.786,39	0,00	0,00
2.3.0	DIETAS	0,00	18.404,56	18.404,56	0,00	0,00	18.404,56	0,00	0,00
2.3.0.00	DIETAS	0,00	18.404,56	18.404,56	0,00	0,00	18.404,56	0,00	0,00
2.3.1	LOCOMOCIÓN	0,00	38.381,83	38.381,83	0,00	0,00	38.381,83	0,00	0,00
2.3.1.00	LOCOMOCIÓN	0,00	38.381,83	38.381,83	0,00	0,00	38.381,83	0,00	0,00
2.3.3	OTRAS INDEMNIZACIONES	0,00	5.000,00	5.000,00	0,00	0,00	5.000,00	0,00	0,00
2.3.3.00	OTRAS INDEMNIZACIONES	0,00	5.000,00	5.000,00	0,00	0,00	5.000,00	0,00	0,00
6	INVERSIONES REALES	0,00	729.797,08	729.797,08	0,00	0,00	729.797,08	0,00	0,00
6.0	INVERSION NUEVA EN INFRAESTRUCTURA Y BIENES DESTINADOS AL USO GENERAL	0,00	450.000,00	450.000,00	0,00	0,00	450.000,00	0,00	0,00
6.0.1	INFRAESTRUCTURAS Y BIENES DESTINADOS AL USO GENERAL	0,00	450.000,00	450.000,00	0,00	0,00	450.000,00	0,00	0,00
6.0.1.01	CONSTRUCCION	0,00	450.000,00	450.000,00	0,00	0,00	450.000,00	0,00	0,00
6.2	INVERSION NUEVA ASOCIADA AL FUNCIONAMIENTO OPERATIVO DE LOS SERVICIOS	0,00	52.630,25	52.630,25	0,00	0,00	52.630,25	0,00	0,00
6.2.4	ELEMENTOS DE TRANSPORTE	0,00	50.000,00	50.000,00	0,00	0,00	50.000,00	0,00	0,00
6.2.4.00	ADQUISICION	0,00	50.000,00	50.000,00	0,00	0,00	50.000,00	0,00	0,00
6.2.5	MOBILIARIO Y ENSERES	0,00	2.130,25	2.130,25	0,00	0,00	2.130,25	0,00	0,00
6.2.5.00	ADQUISICION	0,00	2.130,25	2.130,25	0,00	0,00	2.130,25	0,00	0,00



Información a fecha: 31/12/2023

Unidad monetaria: Euros

Clasificación Orgánica 190301 ECONOMÍA, INNOVACIÓN, EMPRESA Y TRABAJO AUTÓNOMO / DIRECCIÓN GENERAL DE EMPRESA, ENERGÍAS E INTERNACIONALIZACIÓN / SERVICIOS GENERALES

Clasificación Funcional 4715 ACTUACIONES DE CARÁCTER ECONÓMICO / MEDIO AMBIENTE / MEDIO AMBIENTE / EFICIENCIA ENERGÉTICA Y CAMBIO CLIMATICO

Clasificación Económica	Denominación	Presupuesto Inicial	Modificaciones de Crédito	Crédito Definitivo	Gastos Comprometidos	Obligaciones Reconocidas	Remanentes de Crédito	Pagos	Obligaciones Ptes. de Pago
6.2.6	EQUIPOS PARA PROCESOS DE INFORMACION	0,00	500,00	500,00	0,00	0,00	500,00	0,00	0,00
6.2.6.00	ADQUISICION	0,00	500,00	500,00	0,00	0,00	500,00	0,00	0,00
6.3	INVERSION DE REPOSICION ASOCIADAAL FUNCION. OPERAT. DE LOS SERVICIOS	0,00	227.166,83	227.166,83	0,00	0,00	227.166,83	0,00	0,00
6.3.2	EDIFICIOS Y OTRAS CONSTRUCCIONES	0,00	86.596,58	86.596,58	0,00	0,00	86.596,58	0,00	0,00
6.3.2.01	CONSTRUCCION	0,00	86.596,58	86.596,58	0,00	0,00	86.596,58	0,00	0,00
6.3.3	MAQUINARIA, INSTALACIONES Y UTILLAJE	0,00	140.570,25	140.570,25	0,00	0,00	140.570,25	0,00	0,00
6.3.3.01	CONSTRUCCION	0,00	40.570,25	40.570,25	0,00	0,00	40.570,25	0,00	0,00
6.3.3.03	INCORPORACION DE BIENES Y SERVICIOS	0,00	100.000,00	100.000,00	0,00	0,00	100.000,00	0,00	0,00
7	TRANSFERENCIAS DE CAPITAL	0,00	519.167,82	519.167,82	169.122,25	169.122,25	350.045,57	0,00	169.122,25
7.6	A CORPORACIONES LOCALES	0,00	340.487,01	340.487,01	162.883,48	162.883,48	177.603,53	0,00	162.883,48
7.6.1	A AYUNTAMIENTOS	0,00	340.487,01	340.487,01	162.883,48	162.883,48	177.603,53	0,00	162.883,48
7.6.1.03	ENERGÍAS RENOVABLES NÚCLEOS RURALES DISPERSOS	0,00	309.000,00	309.000,00	162.883,48	162.883,48	146.116,52	0,00	162.883,48
7.6.1.04	PROGRAMA MOVES	0,00	11.821,03	11.821,03	0,00	0,00	11.821,03	0,00	0,00
7.6.1.05	MOVES III INFRAESTRUCTURAS DE RECARGA	0,00	19.665,98	19.665,98	0,00	0,00	19.665,98	0,00	0,00
7.7	A EMPRESAS PRIVADAS	0,00	176.248,88	176.248,88	6.238,77	6.238,77	170.010,11	0,00	6.238,77
7.7.0	A EMPRESAS PRIVADAS	0,00	17.348,17	17.348,17	6.238,77	6.238,77	11.109,40	0,00	6.238,77
7.7.0.00	A EMPRESAS PRIVADAS	0,00	14.427,55	14.427,55	6.238,77	6.238,77	8.188,78	0,00	6.238,77
7.7.0.01	MOVES III INFRAESTRUCTURAS DE RECARGA	0,00	20,62	20,62	0,00	0,00	20,62	0,00	0,00
7.7.0.02	MOVES III ADQUISICIÓN DE VEHÍCULOS	0,00	2.900,00	2.900,00	0,00	0,00	2.900,00	0,00	0,00
7.7.1	X	0,00	158.900,71	158.900,71	0,00	0,00	158.900,71	0,00	0,00
7.7.1.01	EFICIENCIA ENERGÉTICA INSTALACIONES AGROPECUARIAS	0,00	158.900,71	158.900,71	0,00	0,00	158.900,71	0,00	0,00
7.8	A FAMILIAS E INSTITUCIONES SIN FINES DE LUCRO	0,00	2.431,93	2.431,93	0,00	0,00	2.431,93	0,00	0,00
7.8.0	A FAMILIAS E INSTITUCIONES SIN ANIMO DE LUCRO	0,00	149,84	149,84	0,00	0,00	149,84	0,00	0,00
7.8.0.01	PLAN RENOVE II	0,00	149,84	149,84	0,00	0,00	149,84	0,00	0,00
7.8.3	X	0,00	2.282,09	2.282,09	0,00	0,00	2.282,09	0,00	0,00
7.8.3.00	PROGRAMA MOVES	0,00	534,25	534,25	0,00	0,00	534,25	0,00	0,00
7.8.3.01	MOVES III INFRAESTRUCTURAS DE RECARGA	0,00	1.747,84	1.747,84	0,00	0,00	1.747,84	0,00	0,00
<b>Total Orgánico / Funcional</b>	<b>190301 / 4715</b>	<b>0,00</b>	<b>1.771.769,38</b>	<b>1.771.769,38</b>	<b>269.754,92</b>	<b>269.754,92</b>	<b>1.502.014,46</b>	<b>82.212,37</b>	<b>187.542,55</b>





**Gobierno  
de La  
Rioja**

**Hacienda Gob.Pub. S.D. y P.G.**

**SICAP - Sistema de Información Contable**

**Ejercicio: 2023**

**ESTADO DE LIQUIDACIÓN DEL PRESUPUESTO / I. LIQUIDACIÓN DEL PRESUPUESTO DE GASTOS**

**Página 427**

**Información a fecha: 31/12/2023**

**Unidad monetaria: Euros**

**Clasificación Orgánica 190301 ECONOMÍA, INNOVACIÓN, EMPRESA Y TRABAJO AUTÓNOMO / DIRECCIÓN GENERAL DE EMPRESA, ENERGÍAS E INTERNACIONALIZACIÓN / SERVICIOS GENERALES**

**Clasificación Funcional 4716 ACTUACIONES DE CARÁCTER ECONÓMICO / MEDIO AMBIENTE / MEDIO AMBIENTE / ACTUACIONES ENERGÉTICAS Y CLIMÁTICAS**

Clasificación Económica	Denominación	Presupuesto Inicial	Modificaciones de Crédito	Crédito Definitivo	Gastos Comprometidos	Obligaciones Reconocidas	Remanentes de Crédito	Pagos	Obligaciones Ptes. de Pago
1	GASTOS DE PERSONAL	0,00	40.300,00	40.300,00	260.273,50	260.273,50	-219.973,50	260.273,50	0,00
1.2	FUNCIONARIOS	0,00	30.200,00	30.200,00	214.937,90	214.937,90	-184.737,90	214.937,90	0,00
1.2.0	RETRIBUCIONES BÁSICAS	0,00	10.100,00	10.100,00	121.219,77	121.219,77	-111.119,77	121.219,77	0,00
1.2.0.00	SUELDO Y PAGAS EXTRAORDINARIAS	0,00	10.000,00	10.000,00	117.375,41	117.375,41	-107.375,41	117.375,41	0,00
1.2.0.05	TRIENIOS	0,00	100,00	100,00	3.844,36	3.844,36	-3.744,36	3.844,36	0,00
1.2.1	RETRIBUCIONES COMPLEMENTARIAS	0,00	20.100,00	20.100,00	93.718,13	93.718,13	-73.618,13	93.718,13	0,00
1.2.1.00	COMPLEMENTO DE DESTINO	0,00	10.000,00	10.000,00	36.382,64	36.382,64	-26.382,64	36.382,64	0,00
1.2.1.01	COMPLEMENTO ESPECÍFICO	0,00	10.000,00	10.000,00	56.603,59	56.603,59	-46.603,59	56.603,59	0,00
1.2.1.04	OTRAS REMUNERACIONES	0,00	100,00	100,00	731,90	731,90	-631,90	731,90	0,00
1.5	INCENTIVOS AL RENDIMIENTO	0,00	100,00	100,00	734,40	734,40	-634,40	734,40	0,00
1.5.0	PRODUCTIVIDAD	0,00	100,00	100,00	734,40	734,40	-634,40	734,40	0,00
1.5.0.00	PRODUCTIVIDAD	0,00	100,00	100,00	734,40	734,40	-634,40	734,40	0,00
1.6	CUOTAS, PRESTACIONES Y GASTOS SOCIALES A CARGO DEL EMPLEADOR	0,00	10.000,00	10.000,00	44.601,20	44.601,20	-34.601,20	44.601,20	0,00
1.6.0	CUOTAS SOCIALES	0,00	10.000,00	10.000,00	44.601,20	44.601,20	-34.601,20	44.601,20	0,00
1.6.0.00	SEGURIDAD SOCIAL	0,00	10.000,00	10.000,00	44.601,20	44.601,20	-34.601,20	44.601,20	0,00
<b>Total Orgánico / Funcional</b>	<b>190301 / 4716</b>	<b>0,00</b>	<b>40.300,00</b>	<b>40.300,00</b>	<b>260.273,50</b>	<b>260.273,50</b>	<b>-219.973,50</b>	<b>260.273,50</b>	<b>0,00</b>



Información a fecha: 31/12/2023

Unidad monetaria: Euros

Clasificación Orgánica 190302 ECONOMÍA, INNOVACIÓN, EMPRESA Y TRABAJO AUTÓNOMO / DIRECCIÓN GENERAL DE EMPRESA, ENERGÍAS E INTERNACIONALIZACIÓN / CENTRO NACIONAL DE FORMACIÓN EN NUEVAS TECNOLOGÍAS

Clasificación Funcional 4612 ACTUACIONES DE CARÁCTER ECONÓMICO / INVESTIGACION, DESARROLLO E INNOVACION / INVESTIGACIÓN, DESARROLLO E INNOVACIÓN / INNOVACIÓN

Clasificación Económica	Denominación	Presupuesto Inicial	Modificaciones de Crédito	Crédito Definitivo	Gastos Comprometidos	Obligaciones Reconocidas	Remanentes de Crédito	Pagos	Obligaciones Pdes. de Pago
1	GASTOS DE PERSONAL	230.991,00	0,00	230.991,00	231.743,04	231.743,04	-752,04	231.743,04	0,00
1.2	FUNCIONARIOS	183.937,00	0,00	183.937,00	181.780,05	181.780,05	2.156,95	181.780,05	0,00
1.2.0	RETRIBUCIONES BÁSICAS	101.745,00	0,00	101.745,00	97.788,55	97.788,55	3.956,45	97.788,55	0,00
1.2.0.00	SUELDO Y PAGAS EXTRAORDINARIAS	89.600,00	0,00	89.600,00	85.637,71	85.637,71	3.962,29	85.637,71	0,00
1.2.0.05	TRIENIOS	12.145,00	0,00	12.145,00	12.150,84	12.150,84	-5,84	12.150,84	0,00
1.2.1	RETRIBUCIONES COMPLEMENTARIAS	82.192,00	0,00	82.192,00	83.991,50	83.991,50	-1.799,50	83.991,50	0,00
1.2.1.00	COMPLEMENTO DE DESTINO	35.048,00	0,00	35.048,00	33.355,53	33.355,53	1.692,47	33.355,53	0,00
1.2.1.01	COMPLEMENTO ESPECÍFICO	47.144,00	0,00	47.144,00	45.589,97	45.589,97	1.554,03	45.589,97	0,00
1.2.1.04	OTRAS REMUNERACIONES	0,00	0,00	0,00	5.046,00	5.046,00	-5.046,00	5.046,00	0,00
1.5	INCENTIVOS AL RENDIMIENTO	0,00	0,00	0,00	0,00	0,00	0,00	0,00	0,00
1.5.0	PRODUCTIVIDAD	0,00	0,00	0,00	0,00	0,00	0,00	0,00	0,00
1.5.0.00	PRODUCTIVIDAD	0,00	0,00	0,00	0,00	0,00	0,00	0,00	0,00
1.6	CUOTAS, PRESTACIONES Y GASTOS SOCIALES A CARGO DEL EMPLEADOR	47.054,00	0,00	47.054,00	49.962,99	49.962,99	-2.908,99	49.962,99	0,00
1.6.0	CUOTAS SOCIALES	47.054,00	0,00	47.054,00	49.962,99	49.962,99	-2.908,99	49.962,99	0,00
1.6.0.00	SEGURIDAD SOCIAL	47.054,00	0,00	47.054,00	49.962,99	49.962,99	-2.908,99	49.962,99	0,00
2	GASTOS EN BIENES CORRIENTES Y SERVICIOS	121.800,00	0,00	121.800,00	56.382,27	50.014,54	71.785,46	36.015,04	13.999,50
2.2	MATERIAL, SUMINISTROS Y OTROS	121.800,00	0,00	121.800,00	56.382,27	50.014,54	71.785,46	36.015,04	13.999,50
2.2.0	MATERIAL DE OFICINA	2.500,00	0,00	2.500,00	6.977,68	609,95	1.890,05	609,95	0,00
2.2.0.00	ORDINARIO NO INVENTARIABLE	1.500,00	0,00	1.500,00	3.456,45	88,72	1.411,28	88,72	0,00
2.2.0.02	MATERIAL INFORMÁTICO NO INVENTARIABLE	1.000,00	0,00	1.000,00	3.521,23	521,23	478,77	521,23	0,00
2.2.4	PRIMAS DE SEGUROS	600,00	0,00	600,00	303,14	303,14	296,86	0,00	303,14
2.2.4.99	OTROS RIESGOS	600,00	0,00	600,00	303,14	303,14	296,86	0,00	303,14
2.2.6	GASTOS DIVERSOS	30.000,00	0,00	30.000,00	13.328,83	13.328,83	16.671,17	11.553,47	1.775,36
2.2.6.06	REUNIONES, CONFERENCIAS Y CURSOS	30.000,00	0,00	30.000,00	13.328,83	13.328,83	16.671,17	11.553,47	1.775,36
2.2.7	TRABAJOS REALIZADOS POR OTRAS EMPRESAS	88.700,00	0,00	88.700,00	35.772,62	35.772,62	52.927,38	23.851,62	11.921,00
2.2.7.06	ESTUDIOS Y TRABAJOS TÉCNICOS	0,00	0,00	0,00	7.347,12	7.347,12	-7.347,12	7.347,12	0,00
2.2.7.14	ACTIVIDADES FORMATIVAS	88.700,00	0,00	88.700,00	28.425,50	28.425,50	60.274,50	16.504,50	11.921,00
4	TRANSFERENCIAS CORRIENTES	5.000,00	0,00	5.000,00	0,00	0,00	5.000,00	0,00	0,00
4.8	A FAMILIAS E INSTITUCIONES SIN FINES DE LUCRO	5.000,00	0,00	5.000,00	0,00	0,00	5.000,00	0,00	0,00
4.8.0	A FAMILIAS E INSTITUCIONES SIN ANIMO DE LUCRO	5.000,00	0,00	5.000,00	0,00	0,00	5.000,00	0,00	0,00
4.8.0.00	ACCIONES CAPACITACIÓN PROFESIONAL	5.000,00	0,00	5.000,00	0,00	0,00	5.000,00	0,00	0,00
6	INVERSIONES REALES	200.000,00	-200.000,00	0,00	0,00	0,00	0,00	0,00	0,00
6.2	INVERSION NUEVAASOCIADAAL FUNCIONAMIENTO OPERATIVO DE LOS SERVICIOS	200.000,00	-200.000,00	0,00	0,00	0,00	0,00	0,00	0,00



**Gobierno  
de La  
Rioja**

**Hacienda Gob.Pub. S.D. y P.G.**

**Ejercicio: 2023**

**SICAP - Sistema de Información Contable**

**ESTADO DE LIQUIDACIÓN DEL PRESUPUESTO / I. LIQUIDACIÓN DEL PRESUPUESTO DE GASTOS**

**Página 429**

**Información a fecha: 31/12/2023**

**Unidad monetaria: Euros**

**Clasificación Orgánica 190302 ECONOMÍA, INNOVACIÓN, EMPRESA Y TRABAJO AUTÓNOMO / DIRECCIÓN GENERAL DE EMPRESA, ENERGÍAS E INTERNACIONALIZACIÓN / CENTRO NACIONAL DE FORMACIÓN EN NUEVAS TECNOLOGÍAS**

**Clasificación Funcional 4612 ACTUACIONES DE CARÁCTER ECONÓMICO / INVESTIGACION, DESARROLLO E INNOVACION / INVESTIGACIÓN, DESARROLLO E INNOVACIÓN / INNOVACIÓN**

Clasificación Económica	Denominación	Presupuesto Inicial	Modificaciones de Crédito	Crédito Definitivo	Gastos Comprometidos	Obligaciones Reconocidas	Remanentes de Crédito	Pagos	Obligaciones Pdes. de Pago
6.2.7	PROYECTOS COMPLEJOS	200.000,00	-200.000,00	0,00	0,00	0,00	0,00	0,00	0,00
6.2.7.00	ADQUISICION	200.000,00	-200.000,00	0,00	0,00	0,00	0,00	0,00	0,00
<b>Total Orgánico / Funcional</b>	<b>190302 / 4612</b>	<b>557.791,00</b>	<b>-200.000,00</b>	<b>357.791,00</b>	<b>288.125,31</b>	<b>281.757,58</b>	<b>76.033,42</b>	<b>267.758,08</b>	<b>13.999,50</b>



**Información a fecha: 31/12/2023**

**Unidad monetaria: Euros**

**Clasificación Orgánica 1904 ECONOMÍA, INNOVACIÓN, EMPRESA Y TRABAJO AUTÓNOMO / DIRECCIÓN GENERAL DE UNIVERSIDAD Y POLÍTICA CIENTÍFICA**

**Clasificación Funcional 3225 PRODUCCIÓN DE BIENES PÚBLICOS DE CARÁCTER PREFERENTE / EDUCACIÓN / ENSEÑANZA / ENSEÑANZA UNIVERSITARIA**

Clasificación Económica	Denominación	Presupuesto Inicial	Modificaciones de Crédito	Crédito Definitivo	Gastos Comprometidos	Obligaciones Reconocidas	Remanentes de Crédito	Pagos	Obligaciones Pdtes. de Pago
1	GASTOS DE PERSONAL	382.727,00	-138.078,52	244.648,48	244.648,48	244.648,48	0,00	244.648,48	0,00
1.0	ALTOS CARGOS	67.308,00	-28.418,49	38.889,51	38.889,51	38.889,51	0,00	38.889,51	0,00
1.0.0	RETRIBUCIONES BÁSICAS Y OTRAS REMUNERACIONES DE ALTOS CARGOS	67.308,00	-28.418,49	38.889,51	38.889,51	38.889,51	0,00	38.889,51	0,00
1.0.0.00	RETRIBUCIONES BÁSICAS	22.859,00	-9.197,55	13.661,45	13.661,45	13.661,45	0,00	13.661,45	0,00
1.0.0.01	OTRAS REMUNERACIONES	44.449,00	-19.220,94	25.228,06	25.228,06	25.228,06	0,00	25.228,06	0,00
1.2	FUNCIONARIOS	258.457,00	-98.695,42	159.761,58	159.761,58	159.761,58	0,00	159.761,58	0,00
1.2.0	RETRIBUCIONES BÁSICAS	128.276,00	-47.027,75	81.248,25	81.248,25	81.248,25	0,00	81.248,25	0,00
1.2.0.00	SUELDO Y PAGAS EXTRAORDINARIAS	113.701,00	-42.958,46	70.742,54	70.742,54	70.742,54	0,00	70.742,54	0,00
1.2.0.05	TRIENIOS	14.575,00	-4.069,29	10.505,71	10.505,71	10.505,71	0,00	10.505,71	0,00
1.2.1	RETRIBUCIONES COMPLEMENTARIAS	130.181,00	-51.667,67	78.513,33	78.513,33	78.513,33	0,00	78.513,33	0,00
1.2.1.00	COMPLEMENTO DE DESTINO	46.835,00	-17.390,81	29.444,19	29.444,19	29.444,19	0,00	29.444,19	0,00
1.2.1.01	COMPLEMENTO ESPECÍFICO	81.828,00	-34.276,86	47.551,14	46.316,89	46.316,89	1.234,25	46.316,89	0,00
1.2.1.04	OTRAS REMUNERACIONES	1.518,00	0,00	1.518,00	2.752,25	2.752,25	-1.234,25	2.752,25	0,00
1.5	INCENTIVOS AL RENDIMIENTO	0,00	0,00	0,00	0,00	0,00	0,00	0,00	0,00
1.5.0	PRODUCTIVIDAD	0,00	0,00	0,00	0,00	0,00	0,00	0,00	0,00
1.5.0.00	PRODUCTIVIDAD	0,00	0,00	0,00	0,00	0,00	0,00	0,00	0,00
1.6	CUOTAS, PRESTACIONES Y GASTOS SOCIALES A CARGO DEL EMPLEADOR	56.962,00	-10.964,61	45.997,39	45.997,39	45.997,39	0,00	45.997,39	0,00
1.6.0	CUOTAS SOCIALES	56.962,00	-10.964,61	45.997,39	45.997,39	45.997,39	0,00	45.997,39	0,00
1.6.0.00	SEGURIDAD SOCIAL	56.962,00	-10.964,61	45.997,39	45.997,39	45.997,39	0,00	45.997,39	0,00
2	GASTOS EN BIENES CORRIENTES Y SERVICIOS	79.150,00	-68.723,63	10.426,37	10.401,43	4.832,11	5.594,26	3.717,64	1.114,47
2.2	MATERIAL, SUMINISTROS Y OTROS	69.150,00	-61.081,16	8.068,84	8.068,84	2.499,52	5.569,32	2.310,06	189,46
2.2.0	MATERIAL DE OFICINA	2.250,00	-500,00	1.750,00	5.854,06	284,74	1.465,26	95,28	189,46
2.2.0.00	ORDINARIO NO INVENTARIABLE	750,00	0,00	750,00	2.894,11	195,55	554,45	30,42	165,13
2.2.0.01	PRENSA, REVISTAS, LIBROS Y OTRAS PUBLICACIONES	500,00	-500,00	0,00	0,00	0,00	0,00	0,00	0,00
2.2.0.02	MATERIAL INFORMATICO NO INVENTARIABLE	1.000,00	0,00	1.000,00	2.959,95	89,19	910,81	64,86	24,33
2.2.1	SUMINISTROS	1.000,00	-1.000,00	0,00	0,00	0,00	0,00	0,00	0,00
2.2.1.07	MATERIALES ESPECIALES	1.000,00	-1.000,00	0,00	0,00	0,00	0,00	0,00	0,00
2.2.2	COMUNICACIONES	500,00	-500,00	0,00	0,00	0,00	0,00	0,00	0,00
2.2.2.01	POSTALES	500,00	-500,00	0,00	0,00	0,00	0,00	0,00	0,00
2.2.3	TRANSPORTES	1.000,00	-1.000,00	0,00	0,00	0,00	0,00	0,00	0,00
2.2.3.00	TRANSPORTES	1.000,00	-1.000,00	0,00	0,00	0,00	0,00	0,00	0,00
2.2.6	GASTOS DIVERSOS	28.500,00	-22.181,16	6.318,84	2.214,78	2.214,78	4.104,06	2.214,78	0,00
2.2.6.02	PUBLICIDAD Y PROPAGANDA	1.500,00	-1.500,00	0,00	0,00	0,00	0,00	0,00	0,00



**Información a fecha: 31/12/2023**

**Unidad monetaria: Euros**

**Clasificación Orgánica 1904 ECONOMÍA, INNOVACIÓN, EMPRESA Y TRABAJO AUTÓNOMO / DIRECCIÓN GENERAL DE UNIVERSIDAD Y POLÍTICA CIENTÍFICA**

**Clasificación Funcional 3225 PRODUCCIÓN DE BIENES PÚBLICOS DE CARÁCTER PREFERENTE / EDUCACIÓN / ENSEÑANZA / ENSEÑANZA UNIVERSITARIA**

Clasificación Económica	Denominación	Presupuesto Inicial	Modificaciones de Crédito	Crédito Definitivo	Gastos Comprometidos	Obligaciones Reconocidas	Remanentes de Crédito	Pagos	Obligaciones Ptes. de Pago
2.2.6.06	REUNIONES, CONFERENCIAS Y CURSOS	20.000,00	-13.681,16	6.318,84	2.214,78	2.214,78	4.104,06	2.214,78	0,00
2.2.6.08	PUBLICACIONES Y EDICIONES	4.000,00	-4.000,00	0,00	0,00	0,00	0,00	0,00	0,00
2.2.6.99	OTROS	3.000,00	-3.000,00	0,00	0,00	0,00	0,00	0,00	0,00
2.2.7	TRABAJOS REALIZADOS POR OTRAS EMPRESAS	35.900,00	-35.900,00	0,00	0,00	0,00	0,00	0,00	0,00
2.2.7.03	POSTALES	900,00	-900,00	0,00	0,00	0,00	0,00	0,00	0,00
2.2.7.07	SERVICIOS DE CARACTER INFORMÁTICO	10.000,00	-10.000,00	0,00	0,00	0,00	0,00	0,00	0,00
2.2.7.99	OTROS	25.000,00	-25.000,00	0,00	0,00	0,00	0,00	0,00	0,00
2.3	INDEMNIZACION POR RAZON DEL SERVICIO	10.000,00	-7.642,47	2.357,53	2.332,59	2.332,59	24,94	1.407,58	925,01
2.3.0	DIETAS	3.000,00	-2.275,73	724,27	699,33	699,33	24,94	297,53	401,80
2.3.0.00	DIETAS	3.000,00	-2.275,73	724,27	699,33	699,33	24,94	297,53	401,80
2.3.1	LOCOMOCIÓN	5.000,00	-3.366,74	1.633,26	1.633,26	1.633,26	0,00	1.110,05	523,21
2.3.1.00	LOCOMOCIÓN	5.000,00	-3.366,74	1.633,26	1.633,26	1.633,26	0,00	1.110,05	523,21
2.3.3	OTRAS INDEMNIZACIONES	2.000,00	-2.000,00	0,00	0,00	0,00	0,00	0,00	0,00
2.3.3.00	OTRAS INDEMNIZACIONES	2.000,00	-2.000,00	0,00	0,00	0,00	0,00	0,00	0,00
4	TRANSFERENCIAS CORRIENTES	27.808.636,00	-28.500,00	27.780.136,00	27.688.731,97	27.688.731,97	91.404,03	27.052.951,30	635.780,67
4.4	AL RESTO DEL SECTOR PUBLICO DE LA C.A.R.	26.090.676,00	0,00	26.090.676,00	26.014.785,59	26.014.785,59	75.890,41	25.398.826,00	615.959,59
4.4.9	UNIVERSIDADES CAR	26.090.676,00	0,00	26.090.676,00	26.014.785,59	26.014.785,59	75.890,41	25.398.826,00	615.959,59
4.4.9.00	UR-FINANCIACION ESTRUCTURAL	25.321.174,00	0,00	25.321.174,00	25.321.174,00	25.321.174,00	0,00	25.321.174,00	0,00
4.4.9.02	UR: FINANCIACIÓN CONDICIONADA	511.850,00	0,00	511.850,00	511.850,00	511.850,00	0,00	0,00	511.850,00
4.4.9.07	UR: CONSEJO SOCIAL	77.652,00	0,00	77.652,00	77.652,00	77.652,00	0,00	77.652,00	0,00
4.4.9.08	UR: PLAN DE MEJORA GRADO DE ENFERMERÍA	180.000,00	0,00	180.000,00	104.109,59	104.109,59	75.890,41	0,00	104.109,59
4.8	A FAMILIAS E INSTITUCIONES SIN FINES DE LUCRO	1.717.960,00	-28.500,00	1.689.460,00	1.673.946,38	1.673.946,38	15.513,62	1.654.125,30	19.821,08
4.8.0	A FAMILIAS E INSTITUCIONES SIN ANIMO DE LUCRO	1.435.000,00	-28.500,00	1.406.500,00	1.390.986,38	1.390.986,38	15.513,62	1.371.165,30	19.821,08
4.8.0.00	BECAS	1.338.000,00	-28.500,00	1.309.500,00	1.309.500,00	1.309.500,00	0,00	1.309.500,00	0,00
4.8.0.01	AYUDAS SOCIALES	50.000,00	0,00	50.000,00	36.311,04	36.311,04	13.688,96	36.311,04	0,00
4.8.0.04	RECONOCIMIENTOS ACADÉMICOS	27.000,00	0,00	27.000,00	25.354,26	25.354,26	1.645,74	25.354,26	0,00
4.8.0.05	CAMPUS IBERUS. PLAN DE ACCIONES DEL CAMPUS IBERUS	20.000,00	0,00	20.000,00	19.821,08	19.821,08	178,92	0,00	19.821,08
4.8.3	X	282.960,00	0,00	282.960,00	282.960,00	282.960,00	0,00	282.960,00	0,00
4.8.3.00	CONSORCIO CENTRO ASOCIADO UNED DE LA RIOJA	282.960,00	0,00	282.960,00	282.960,00	282.960,00	0,00	282.960,00	0,00
6	INVERSIONES REALES	130.408,00	292.535,38	422.943,38	5.082,00	5.082,00	417.861,38	5.082,00	0,00
6.2	INVERSION NUEVAASOCIADAAL FUNCIONAMIENTO OPERATIVO DE LOS SERVICIOS	100.000,00	-100.000,00	0,00	0,00	0,00	0,00	0,00	0,00
6.2.2	EDIFICIOS Y OTRAS CONSTRUCCIONES	100.000,00	-100.000,00	0,00	0,00	0,00	0,00	0,00	0,00
6.2.2.03	INCORPORACION DE BIENES Y SERVICIOS	100.000,00	-100.000,00	0,00	0,00	0,00	0,00	0,00	0,00



**Gobierno  
de La  
Rioja**

**Hacienda Gob.Pub. S.D. y P.G.**

**Ejercicio: 2023**

**SICAP - Sistema de Información Contable**

**ESTADO DE LIQUIDACIÓN DEL PRESUPUESTO / I. LIQUIDACIÓN DEL PRESUPUESTO DE GASTOS**

**Página 432**

**Información a fecha: 31/12/2023**

**Unidad monetaria: Euros**

**Clasificación Orgánica 1904 ECONOMÍA, INNOVACIÓN, EMPRESA Y TRABAJO AUTÓNOMO / DIRECCIÓN GENERAL DE UNIVERSIDAD Y POLÍTICA CIENTÍFICA**

**Clasificación Funcional 3225 PRODUCCIÓN DE BIENES PÚBLICOS DE CARÁCTER PREFERENTE / EDUCACIÓN / ENSEÑANZA / ENSEÑANZA UNIVERSITARIA**

Clasificación Económica	Denominación	Presupuesto Inicial	Modificaciones de Crédito	Crédito Definitivo	Gastos Comprometidos	Obligaciones Reconocidas	Remanentes de Crédito	Pagos	Obligaciones Pdtes. de Pago
6.3	INVERSION DE REPOSICION ASOCIADAAL FUNCION. OPERAT. DE LOS SERVICIOS	30.408,00	392.535,38	422.943,38	5.082,00	5.082,00	417.861,38	5.082,00	0,00
6.3.2	EDIFICIOS Y OTRAS CONSTRUCCIONES	30.408,00	392.535,38	422.943,38	5.082,00	5.082,00	417.861,38	5.082,00	0,00
6.3.2.01	CONSTRUCCION	30.408,00	387.453,38	417.861,38	0,00	0,00	417.861,38	0,00	0,00
6.3.2.03	INCORPORACION DE BIENES Y SERVICIOS	0,00	5.082,00	5.082,00	5.082,00	5.082,00	0,00	5.082,00	0,00
7	TRANSFERENCIAS DE CAPITAL	320.000,00	0,00	320.000,00	319.979,79	319.979,79	20,21	0,00	319.979,79
7.4	A OTROS ENTES PÚBLICOS DE LA COMUNIDAD AUTONOMA DE LA RIOJA	320.000,00	0,00	320.000,00	319.979,79	319.979,79	20,21	0,00	319.979,79
7.4.9	UNIVERSIDADES CAR	320.000,00	0,00	320.000,00	319.979,79	319.979,79	20,21	0,00	319.979,79
7.4.9.04	UR: INVERSIÓN	300.000,00	0,00	300.000,00	300.000,00	300.000,00	0,00	0,00	300.000,00
7.4.9.05	UR: PLAN DE MEJORA GRADO DE ENFERMERÍA	20.000,00	0,00	20.000,00	19.979,79	19.979,79	20,21	0,00	19.979,79
<b>Total Orgánico / Funcional</b>	<b>1904 / 3225</b>	<b>28.720.921,00</b>	<b>57.233,23</b>	<b>28.778.154,23</b>	<b>28.268.843,67</b>	<b>28.263.274,35</b>	<b>514.879,88</b>	<b>27.306.399,42</b>	<b>956.874,93</b>



**Información a fecha: 31/12/2023**

**Unidad monetaria: Euros**

**Clasificación Orgánica 1904 ECONOMÍA, INNOVACIÓN, EMPRESA Y TRABAJO AUTÓNOMO / DIRECCIÓN GENERAL DE UNIVERSIDAD Y POLÍTICA CIENTÍFICA**

**Clasificación Funcional 4611 ACTUACIONES DE CARÁCTER ECONÓMICO / INVESTIGACION, DESARROLLO E INNOVACION / INVESTIGACIÓN, DESARROLLO E INNOVACIÓN / INVESTIGACIÓN Y DESARROLLO**

Clasificación Económica	Denominación	Presupuesto Inicial	Modificaciones de Crédito	Crédito Definitivo	Gastos Comprometidos	Obligaciones Reconocidas	Remanentes de Crédito	Pagos	Obligaciones Pdtes. de Pago
2	GASTOS EN BIENES CORRIENTES Y SERVICIOS	109.400,00	-109.400,00	0,00	0,00	0,00	0,00	0,00	0,00
2.2	MATERIAL, SUMINISTROS Y OTROS	99.400,00	-99.400,00	0,00	0,00	0,00	0,00	0,00	0,00
2.2.6	GASTOS DIVERSOS	44.900,00	-44.900,00	0,00	0,00	0,00	0,00	0,00	0,00
2.2.6.12	PLAN DE DIVULGACIÓN CIENTÍFICA	43.900,00	-43.900,00	0,00	0,00	0,00	0,00	0,00	0,00
2.2.6.99	OTROS	1.000,00	-1.000,00	0,00	0,00	0,00	0,00	0,00	0,00
2.2.7	TRABAJOS REALIZADOS POR OTRAS EMPRESAS	54.500,00	-54.500,00	0,00	0,00	0,00	0,00	0,00	0,00
2.2.7.06	ESTUDIOS Y TRABAJOS TÉCNICOS	54.500,00	-54.500,00	0,00	0,00	0,00	0,00	0,00	0,00
2.3	INDEMNIZACION POR RAZON DEL SERVICIO	10.000,00	-10.000,00	0,00	0,00	0,00	0,00	0,00	0,00
2.3.0	DIETAS	5.000,00	-5.000,00	0,00	0,00	0,00	0,00	0,00	0,00
2.3.0.00	DIETAS	5.000,00	-5.000,00	0,00	0,00	0,00	0,00	0,00	0,00
2.3.1	LOCOMOCIÓN	5.000,00	-5.000,00	0,00	0,00	0,00	0,00	0,00	0,00
2.3.1.00	LOCOMOCIÓN	5.000,00	-5.000,00	0,00	0,00	0,00	0,00	0,00	0,00
3	GASTOS FINANCIEROS	2.280,00	-4,53	2.275,47	2.275,47	2.275,47	0,00	0,00	2.275,47
3.4	DE DEPOSITOS, FIANZAS Y OTROS	2.280,00	-4,53	2.275,47	2.275,47	2.275,47	0,00	0,00	2.275,47
3.4.9	OTROS GASTOS FINANCIEROS	2.280,00	-4,53	2.275,47	2.275,47	2.275,47	0,00	0,00	2.275,47
3.4.9.00	OTROS GASTOS FINANCIEROS	2.280,00	-4,53	2.275,47	2.275,47	2.275,47	0,00	0,00	2.275,47
4	TRANSFERENCIAS CORRIENTES	4.678.025,00	310.246,98	4.988.271,98	2.577.614,76	2.386.082,76	2.602.189,22	20.737,64	2.365.345,12
4.4	AL RESTO DEL SECTOR PUBLICO DE LA C.A.R.	4.209.825,00	499.702,43	4.709.527,43	2.413.630,76	2.380.098,76	2.329.428,67	14.753,64	2.365.345,12
4.4.1	A FUNDACIONES	0,00	0,00	0,00	442.818,16	442.818,16	-442.818,16	0,00	442.818,16
4.4.1.01	PROYECTO DIALNET GLOBAL	0,00	0,00	0,00	442.818,16	442.818,16	-442.818,16	0,00	442.818,16
4.4.9	UNIVERSIDADES CAR	4.209.825,00	499.702,43	4.709.527,43	1.970.812,60	1.937.280,60	2.772.246,83	14.753,64	1.922.526,96
4.4.9.01	UR: PROGRAMAS DE INVESTIGACIÓN	645.000,00	115.000,00	760.000,00	680.559,17	680.559,17	79.440,83	0,00	680.559,17
4.4.9.02	UR: PROYECTOS DE INVESTIGACIÓN	130.000,00	-41.714,36	88.285,64	60.131,64	36.599,64	51.686,00	14.753,64	21.846,00
4.4.9.03	UR: PROGRAMA DOCTORADO INDUSTRIAL	76.800,00	-64.333,21	12.466,79	10.000,00	0,00	12.466,79	0,00	0,00
4.4.9.04	UR: PLAN DE TRANSFORMACIÓN	3.093.775,00	0,00	3.093.775,00	1.220.121,79	1.220.121,79	1.873.653,21	0,00	1.220.121,79
4.4.9.05	MRR. UR: AGRICULTURA DE PRECISIÓN	42.000,00	78.000,00	120.000,00	0,00	0,00	120.000,00	0,00	0,00
4.4.9.06	MRR. UR: ENODATALAKE	82.250,00	152.750,00	235.000,00	0,00	0,00	235.000,00	0,00	0,00
4.4.9.07	MRR. UR: RESIDUOS Y SUBPRODUCTOS	15.750,00	29.250,00	45.000,00	0,00	0,00	45.000,00	0,00	0,00
4.4.9.08	MRR. UR: BANCO DE MICROORGANISMOS	36.750,00	68.250,00	105.000,00	0,00	0,00	105.000,00	0,00	0,00
4.4.9.09	MRR. UR: CAPTACIÓN DE TALENTO	73.500,00	136.500,00	210.000,00	0,00	0,00	210.000,00	0,00	0,00
4.4.9.10	MRR. UR: PROMOCION COOPERACIÓN Y COORDINACIÓN CIENTIFICA	14.000,00	26.000,00	40.000,00	0,00	0,00	40.000,00	0,00	0,00
4.7	A EMPRESAS PRIVADAS	224.000,00	0,00	224.000,00	144.000,00	0,00	224.000,00	0,00	0,00
4.7.0	A EMPRESAS PRIVADAS	224.000,00	0,00	224.000,00	144.000,00	0,00	224.000,00	0,00	0,00



**Información a fecha: 31/12/2023**

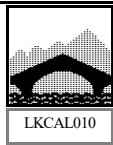
**Unidad monetaria: Euros**

**Clasificación Orgánica 1904 ECONOMÍA, INNOVACIÓN, EMPRESA Y TRABAJO AUTÓNOMO / DIRECCIÓN GENERAL DE UNIVERSIDAD Y POLÍTICA CIENTÍFICA**

**Clasificación Funcional 4611 ACTUACIONES DE CARÁCTER ECONÓMICO / INVESTIGACION, DESARROLLO E INNOVACION / INVESTIGACIÓN, DESARROLLO E INNOVACIÓN / INVESTIGACIÓN Y DESARROLLO**

Clasificación Económica	Denominación	Presupuesto Inicial	Modificaciones de Crédito	Crédito Definitivo	Gastos Comprometidos	Obligaciones Reconocidas	Remanentes de Crédito	Pagos	Obligaciones Pdes. de Pago
4.7.0.01	PROGRAMA DOCTORADO INDUSTRIAL	224.000,00	0,00	224.000,00	144.000,00	0,00	224.000,00	0,00	0,00
4.8	A FAMILIAS E INSTITUCIONES SIN FINES DE LUCRO	244.200,00	-189.455,45	54.744,55	19.984,00	5.984,00	48.760,55	5.984,00	0,00
4.8.0	A FAMILIAS E INSTITUCIONES SIN ANIMO DE LUCRO	244.200,00	-189.455,45	54.744,55	19.984,00	5.984,00	48.760,55	5.984,00	0,00
4.8.0.01	PROGRAMA CONTRATOS POSTDOCTORALES	200.000,00	-186.439,45	13.560,55	0,00	0,00	13.560,55	0,00	0,00
4.8.0.03	PROYECTOS DE INVESTIGACIÓN	25.000,00	-3.016,00	21.984,00	14.984,00	5.984,00	16.000,00	5.984,00	0,00
4.8.0.04	PROGRAMA DE DOCTORADO INDUSTRIAL	19.200,00	0,00	19.200,00	5.000,00	0,00	19.200,00	0,00	0,00
6	INVERSIONES REALES	424.112,00	787.637,00	1.211.749,00	0,00	0,00	1.211.749,00	0,00	0,00
6.4	GASTOS DE INVERSIONES DE CARACTER INMATERIAL.	424.112,00	787.637,00	1.211.749,00	0,00	0,00	1.211.749,00	0,00	0,00
6.4.4	APLICACIONES INFORMATICAS	424.112,00	787.637,00	1.211.749,00	0,00	0,00	1.211.749,00	0,00	0,00
6.4.4.00	ADQUISICION	424.112,00	0,00	424.112,00	0,00	0,00	424.112,00	0,00	0,00
6.4.4.01	CONSTRUCCIÓN	0,00	787.637,00	787.637,00	0,00	0,00	787.637,00	0,00	0,00
6.4.4.03	INCORPORACION DE BIENES Y SERVICIOS	0,00	0,00	0,00	0,00	0,00	0,00	0,00	0,00
7	TRANSFERENCIAS DE CAPITAL	17.793.119,00	-901.674,09	16.891.444,91	16.801.268,92	16.796.300,92	95.143,99	15.946.036,91	850.264,01
7.2	AL ESTADO	322.000,00	-280.000,00	42.000,00	0,00	0,00	42.000,00	0,00	0,00
7.2.3	A ENTIDADES PUBLICAS EMPRES.Y OTROS ORGANISMOS PUBLICOS	322.000,00	-280.000,00	42.000,00	0,00	0,00	42.000,00	0,00	0,00
7.2.3.00	MRR. CSIC-ICVV OTROS ORGANISMOS PUBLICOS.- Infraestructuras y equipamientos	322.000,00	-280.000,00	42.000,00	0,00	0,00	42.000,00	0,00	0,00
7.4	A OTROS ENTES PÚBLICOS DE LA COMUNIDAD AUTONOMA DE LA RIOJA	17.461.119,00	-615.574,09	16.845.544,91	16.800.368,92	16.796.300,92	49.243,99	15.946.036,91	850.264,01
7.4.1	A FUNDACIONES	0,00	0,00	0,00	25.555,84	25.555,84	-25.555,84	0,00	25.555,84
7.4.1.01	PROYECTO DIALNET GLOBAL	0,00	0,00	0,00	25.555,84	25.555,84	-25.555,84	0,00	25.555,84
7.4.9	UNIVERSIDADES CAR	17.461.119,00	-615.574,09	16.845.544,91	16.774.813,08	16.770.745,08	74.799,83	15.946.036,91	824.708,17
7.4.9.01	UR: PROGRAMAS DE INVESTIGACIÓN	225.000,00	-115.000,00	110.000,00	110.000,00	110.000,00	0,00	0,00	110.000,00
7.4.9.02	UR: PROYECTOS DE INVESTIGACIÓN	45.000,00	-21.399,09	23.600,91	11.600,91	7.532,91	16.068,00	7.532,91	0,00
7.4.9.03	UR: FINANCIACIÓN ESTRUCTURAL	15.938.504,00	0,00	15.938.504,00	15.938.504,00	15.938.504,00	0,00	15.938.504,00	0,00
7.4.9.04	UR: FINANCIACIÓN CONDICIONADA	656.440,00	0,00	656.440,00	656.440,00	656.440,00	0,00	0,00	656.440,00
7.4.9.05	MRR. UR: BANCO DE MICROORGANISMOS	40.950,00	76.050,00	117.000,00	0,00	0,00	117.000,00	0,00	0,00
7.4.9.06	UR: PLAN DE TRANSFORMACIÓN	555.225,00	-555.225,00	0,00	58.268,17	58.268,17	-58.268,17	0,00	58.268,17
7.8	A FAMILIAS E INSTITUCIONES SIN FINES DE LUCRO	10.000,00	-6.100,00	3.900,00	900,00	0,00	3.900,00	0,00	0,00
7.8.0	A FAMILIAS E INSTITUCIONES SIN ANIMO DE LUCRO	10.000,00	-6.100,00	3.900,00	900,00	0,00	3.900,00	0,00	0,00
7.8.0.01	PROYECTOS DE INVESTIGACIÓN	10.000,00	-6.100,00	3.900,00	900,00	0,00	3.900,00	0,00	0,00
9	PASIVOS FINANCIEROS	106.340,00	-9,30	106.330,70	106.330,70	106.330,70	0,00	0,00	106.330,70
9.1	AMORTIZACION DE PRESTAMOS DEL INTERIOR	106.340,00	-9,30	106.330,70	106.330,70	106.330,70	0,00	0,00	106.330,70
9.1.1	AMORTIZ. DE PRESTAMOS A LARGO PLAZO DE ENTES DEL SEC.PÚBL.	106.340,00	-9,30	106.330,70	106.330,70	106.330,70	0,00	0,00	106.330,70
9.1.1.00	MEJORA CAMPUS Y CAMPUS DE EXCELENCIA INTERNACIONAL	106.340,00	-9,30	106.330,70	106.330,70	106.330,70	0,00	0,00	106.330,70





**Gobierno  
de La  
Rioja**

**Hacienda Gob.Pub. S.D. y P.G.**

**Ejercicio: 2023**

**SICAP - Sistema de Información Contable**

**ESTADO DE LIQUIDACIÓN DEL PRESUPUESTO / I. LIQUIDACIÓN DEL PRESUPUESTO DE GASTOS**

**Página 435**

**Información a fecha: 31/12/2023**

**Unidad monetaria: Euros**

**Clasificación Orgánica 1904 ECONOMÍA, INNOVACIÓN, EMPRESA Y TRABAJO AUTÓNOMO / DIRECCIÓN GENERAL DE UNIVERSIDAD Y POLÍTICA CIENTÍFICA**

**Clasificación Funcional 4611 ACTUACIONES DE CARÁCTER ECONÓMICO / INVESTIGACION, DESARROLLO E INNOVACION / INVESTIGACIÓN, DESARROLLO E INNOVACIÓN / INVESTIGACIÓN Y DESARROLLO**

Clasificación Económica	Denominación	Presupuesto Inicial	Modificaciones de Crédito	Crédito Definitivo	Gastos Comprometidos	Obligaciones Reconocidas	Remanentes de Crédito	Pagos	Obligaciones Pdtes. de Pago
<b>Total Orgánico / Funcional</b>	<b>1904 / 4611</b>	<b>23.113.276,00</b>	<b>86.796,06</b>	<b>23.200.072,06</b>	<b>19.487.489,85</b>	<b>19.290.989,85</b>	<b>3.909.082,21</b>	<b>15.966.774,55</b>	<b>3.324.215,30</b>



Información a fecha: 31/12/2023

Unidad monetaria: Euros

Clasificación Orgánica 1905 ECONOMÍA, INNOVACIÓN, EMPRESA Y TRABAJO AUTÓNOMO / DIRECCIÓN GENERAL DE EMPLEO, DIÁLOGO SOCIAL Y RELACIONES LABORALES

Clasificación Funcional 2411 ACTUACIONES DE PROTECCIÓN Y PROMOCIÓN SOCIAL / EMPLEO / EMPLEO / POLÍTICAS DE EMPLEO

Clasificación Económica	Denominación	Presupuesto Inicial	Modificaciones de Crédito	Crédito Definitivo	Gastos Comprometidos	Obligaciones Reconocidas	Remanentes de Crédito	Pagos	Obligaciones Pdes. de Pago
1	GASTOS DE PERSONAL	2.354.569,00	55.915,55	2.410.484,55	2.410.484,55	2.410.484,55	0,00	2.410.484,55	0,00
1.0	ALTOS CARGOS	63.655,00	-26.912,23	36.742,77	36.742,77	36.742,77	0,00	36.742,77	0,00
1.0.0	RETRIBUCIONES BÁSICAS Y OTRAS REMUNERACIONES DE ALTOS CARGOS	63.655,00	-26.912,23	36.742,77	36.742,77	36.742,77	0,00	36.742,77	0,00
1.0.0.00	RETRIBUCIONES BÁSICAS	22.010,00	-8.903,31	13.106,69	13.106,69	13.106,69	0,00	13.106,69	0,00
1.0.0.01	OTRAS REMUNERACIONES	41.645,00	-18.008,92	23.636,08	23.636,08	23.636,08	0,00	23.636,08	0,00
1.2	FUNCIONARIOS	1.580.814,00	-27.677,25	1.553.136,75	1.543.914,71	1.543.914,71	9.222,04	1.543.914,71	0,00
1.2.0	RETRIBUCIONES BÁSICAS	868.470,00	-4.018,39	864.451,61	864.451,61	864.451,61	0,00	864.451,61	0,00
1.2.0.00	SUELDO Y PAGAS EXTRAORDINARIAS	766.359,00	22.495,13	788.854,13	788.854,13	788.854,13	0,00	788.854,13	0,00
1.2.0.05	TRIENIOS	102.111,00	-26.513,52	75.597,48	75.597,48	75.597,48	0,00	75.597,48	0,00
1.2.1	RETRIBUCIONES COMPLEMENTARIAS	712.344,00	-23.658,86	688.685,14	679.463,10	679.463,10	9.222,04	679.463,10	0,00
1.2.1.00	COMPLEMENTO DE DESTINO	298.235,00	-3.347,76	294.887,24	294.887,24	294.887,24	0,00	294.887,24	0,00
1.2.1.01	COMPLEMENTO ESPECÍFICO	414.109,00	-20.311,10	393.797,90	371.149,94	371.149,94	22.647,96	371.149,94	0,00
1.2.1.04	OTRAS REMUNERACIONES	0,00	0,00	0,00	13.425,92	13.425,92	-13.425,92	13.425,92	0,00
1.3	LABORALES	246.429,00	-60.187,77	186.241,23	186.241,23	186.241,23	-0,00	186.241,23	0,00
1.3.0	LABORAL FIJO	246.429,00	-60.187,77	186.241,23	150.030,89	150.030,89	36.210,34	150.030,89	0,00
1.3.0.00	RETRIBUCIONES BÁSICAS	153.346,00	-42.120,85	111.225,15	90.117,77	90.117,77	21.107,38	90.117,77	0,00
1.3.0.01	OTRAS REMUNERACIONES	93.083,00	-18.066,92	75.016,08	59.913,12	59.913,12	15.102,96	59.913,12	0,00
1.3.1	LABORAL TEMPORAL	0,00	0,00	0,00	36.210,34	36.210,34	-36.210,34	36.210,34	0,00
1.3.1.00	RETRIBUCIONES BÁSICAS	0,00	0,00	0,00	21.107,38	21.107,38	-21.107,38	21.107,38	0,00
1.3.1.01	OTRAS REMUNERACIONES	0,00	0,00	0,00	15.102,96	15.102,96	-15.102,96	15.102,96	0,00
1.5	INCENTIVOS AL RENDIMIENTO	0,00	0,00	0,00	9.222,04	9.222,04	-9.222,04	9.222,04	0,00
1.5.0	PRODUCTIVIDAD	0,00	0,00	0,00	9.222,04	9.222,04	-9.222,04	9.222,04	0,00
1.5.0.00	PRODUCTIVIDAD	0,00	0,00	0,00	9.222,04	9.222,04	-9.222,04	9.222,04	0,00
1.6	CUOTAS, PRESTACIONES Y GASTOS SOCIALES A CARGO DEL EMPLEADOR	463.671,00	170.692,80	634.363,80	634.363,80	634.363,80	0,00	634.363,80	0,00
1.6.0	CUOTAS SOCIALES	463.671,00	170.692,80	634.363,80	634.363,80	634.363,80	0,00	634.363,80	0,00
1.6.0.00	SEGURIDAD SOCIAL	463.671,00	170.692,80	634.363,80	634.363,80	634.363,80	0,00	634.363,80	0,00
2	GASTOS EN BIENES CORRIENTES Y SERVICIOS	440.450,00	320.451,39	760.901,39	424.244,76	304.297,63	456.603,76	248.196,12	56.101,51
2.0	ARRENDAMIENTOS Y CANONES	1.400,00	-1.400,00	0,00	0,00	0,00	0,00	0,00	0,00
2.0.2	EDIFICIOS Y OTRAS CONSTRUCCIONES	1.400,00	-1.400,00	0,00	0,00	0,00	0,00	0,00	0,00
2.0.2.00	EDIFICIOS Y OTRAS CONSTRUCCIONES	1.400,00	-1.400,00	0,00	0,00	0,00	0,00	0,00	0,00
2.1	REPARACIONES, MANTENIMIENTO Y CONSERVACION	53.000,00	-33.267,11	19.732,89	19.732,89	19.732,89	0,00	19.732,89	0,00
2.1.2	EDIFICIOS Y OTRAS CONSTRUCCIONES	40.000,00	-23.267,11	16.732,89	11.215,21	11.215,21	5.517,68	11.215,21	0,00
2.1.2.00	INMOVILIZADO PROPIO	40.000,00	-23.267,11	16.732,89	11.215,21	11.215,21	5.517,68	11.215,21	0,00



**Información a fecha: 31/12/2023**

**Unidad monetaria: Euros**

**Clasificación Orgánica 1905 ECONOMÍA, INNOVACIÓN, EMPRESA Y TRABAJO AUTÓNOMO / DIRECCIÓN GENERAL DE EMPLEO, DIÁLOGO SOCIAL Y RELACIONES LABORALES**

**Clasificación Funcional 2411 ACTUACIONES DE PROTECCIÓN Y PROMOCIÓN SOCIAL / EMPLEO / EMPLEO / POLÍTICAS DE EMPLEO**

Clasificación Económica	Denominación	Presupuesto Inicial	Modificaciones de Crédito	Crédito Definitivo	Gastos Comprometidos	Obligaciones Reconocidas	Remanentes de Crédito	Pagos	Obligaciones Ptes. de Pago
2.1.3	MAQUINARIA, INSTALACION Y UTILLAJE	3.000,00	0,00	3.000,00	8.517,68	8.517,68	-5.517,68	8.517,68	0,00
2.1.3.00	INMOVILIZADO PROPIO	3.000,00	0,00	3.000,00	8.517,68	8.517,68	-5.517,68	8.517,68	0,00
2.1.5	MOBILIARIO Y ENSERES	10.000,00	-10.000,00	0,00	0,00	0,00	0,00	0,00	0,00
2.1.5.00	INMOVILIZADO PROPIO	10.000,00	-10.000,00	0,00	0,00	0,00	0,00	0,00	0,00
2.2	MATERIAL, SUMINISTROS Y OTROS	366.050,00	367.936,89	733.986,89	397.386,33	277.439,20	456.547,69	221.337,69	56.101,51
2.2.0	MATERIAL DE OFICINA	18.000,00	-6.711,58	11.288,42	11.231,84	2.558,62	8.729,80	2.505,44	53,18
2.2.0.00	ORDINARIO NO INVENTARIABLE	12.000,00	-2.340,58	9.659,42	9.602,84	2.429,62	7.229,80	2.376,44	53,18
2.2.0.01	PRENSA, REVISTAS, LIBROS Y OTRAS PUBLICACIONES	1.000,00	-934,60	65,40	65,40	65,40	-0,00	65,40	0,00
2.2.0.02	MATERIAL INFORMATICO NO INVENTARIABLE	5.000,00	-3.436,40	1.563,60	1.563,60	63,60	1.500,00	63,60	0,00
2.2.1	SUMINISTROS	55.950,00	-3.174,44	52.775,56	75.594,87	28.425,86	24.349,70	11.571,01	16.854,85
2.2.1.00	ENERGIA ELECTRICA	50.000,00	0,00	50.000,00	62.727,45	26.650,30	23.349,70	9.795,45	16.854,85
2.2.1.01	AGUA	2.000,00	-1.849,48	150,52	150,52	150,52	-0,00	150,52	0,00
2.2.1.02	GAS	100,00	-100,00	0,00	0,00	0,00	0,00	0,00	0,00
2.2.1.04	VESTUARIO	500,00	-130,04	369,96	369,96	369,96	0,00	369,96	0,00
2.2.1.06	PRODUCTOS FARMACEUTICOS	50,00	-50,00	0,00	0,00	0,00	0,00	0,00	0,00
2.2.1.07	MATERIALES ESPECIALES	1.000,00	0,00	1.000,00	11.091,86	0,00	1.000,00	0,00	0,00
2.2.1.23	CALZADO	300,00	-191,10	108,90	108,90	108,90	0,00	108,90	0,00
2.2.1.99	OTROS SUMINISTROS	2.000,00	-853,82	1.146,18	1.146,18	1.146,18	-0,00	1.146,18	0,00
2.2.2	COMUNICACIONES	36.000,00	-924,69	35.075,31	41.420,52	4.389,16	30.686,15	3.529,56	859,60
2.2.2.00	TELEFONICAS	1.000,00	-924,69	75,31	75,31	75,31	-0,00	75,31	0,00
2.2.2.01	POSTALES	35.000,00	0,00	35.000,00	41.345,21	4.313,85	30.686,15	3.454,25	859,60
2.2.3	TRANSPORTES	500,00	-500,00	0,00	0,00	0,00	0,00	0,00	0,00
2.2.3.00	TRANSPORTES	500,00	-500,00	0,00	0,00	0,00	0,00	0,00	0,00
2.2.5	TRIBUTOS	1.600,00	-1.043,31	556,69	556,69	556,69	-0,00	556,69	0,00
2.2.5.00	LOCALES	1.000,00	-508,97	491,03	491,03	491,03	0,00	491,03	0,00
2.2.5.01	AUTONOMICAS	600,00	-534,34	65,66	65,66	65,66	-0,00	65,66	0,00
2.2.6	GASTOS DIVERSOS	8.000,00	28.488,12	36.488,12	53.382,35	53.382,35	-16.894,23	53.382,35	0,00
2.2.6.02	PUBLICIDAD Y PROPAGANDA	1.000,00	-1.000,00	0,00	0,00	0,00	0,00	0,00	0,00
2.2.6.03	JURÍDICOS, CONTENCIOSOS	1.000,00	0,00	1.000,00	2.561,15	2.561,15	-1.561,15	2.561,15	0,00
2.2.6.06	REUNIONES, CONFERENCIAS Y CURSOS	5.000,00	-3.962,00	1.038,00	1.038,00	1.038,00	0,00	1.038,00	0,00
2.2.6.07	FERIAS Y EXPOSICIONES	0,00	34.000,00	34.000,00	49.333,08	49.333,08	-15.333,08	49.333,08	0,00
2.2.6.99	OTROS	1.000,00	-549,88	450,12	450,12	450,12	0,00	450,12	0,00
2.2.7	TRABAJOS REALIZADOS POR OTRAS EMPRESAS	246.000,00	351.802,79	597.802,79	215.200,06	188.126,52	409.676,27	149.792,64	38.333,88




**Información a fecha: 31/12/2023**

**Unidad monetaria: Euros**

**Clasificación Orgánica 1905 ECONOMÍA, INNOVACIÓN, EMPRESA Y TRABAJO AUTÓNOMO / DIRECCIÓN GENERAL DE EMPLEO, DIÁLOGO SOCIAL Y RELACIONES LABORALES**

**Clasificación Funcional 2411 ACTUACIONES DE PROTECCIÓN Y PROMOCIÓN SOCIAL / EMPLEO / EMPLEO / POLÍTICAS DE EMPLEO**

Clasificación Económica	Denominación	Presupuesto Inicial	Modificaciones de Crédito	Crédito Definitivo	Gastos Comprometidos	Obligaciones Reconocidas	Remanentes de Crédito	Pagos	Obligaciones Ptes. de Pago
2.2.7.00	LIMPIEZA Y ASEO	40.000,00	-4.175,85	35.824,15	25.732,29	22.787,24	13.036,91	16.198,89	6.588,35
2.2.7.01	SEGURIDAD	130.000,00	0,00	130.000,00	130.652,01	114.781,77	15.218,23	86.051,19	28.730,58
2.2.7.04	CUSTODIA, DEPÓSITOS Y ALMACENAJE	20.000,00	-9.521,81	10.478,19	10.478,19	10.478,19	0,00	7.463,24	3.014,95
2.2.7.06	ESTUDIOS Y TRABAJOS TÉCNICOS	40.000,00	380.114,05	420.114,05	46.456,82	38.198,57	381.915,48	38.198,57	0,00
2.2.7.07	SERVICIOS DE CARACTER INFORMÁTICO	1.000,00	0,00	1.000,00	1.494,35	1.494,35	-494,35	1.494,35	0,00
2.2.7.30	PROTOCOLOS DE COORDINACIÓN	1.000,00	-1.000,00	0,00	0,00	0,00	0,00	0,00	0,00
2.2.7.99	OTROS	14.000,00	-13.613,60	386,40	386,40	386,40	-0,00	386,40	0,00
2.3	INDEMNIZACION POR RAZON DEL SERVICIO	20.000,00	-12.818,39	7.181,61	7.125,54	7.125,54	56,07	7.125,54	0,00
2.3.0	DIETAS	10.000,00	-7.584,14	2.415,86	2.371,39	2.371,39	44,47	2.371,39	0,00
2.3.0.00	DIETAS	10.000,00	-7.584,14	2.415,86	2.371,39	2.371,39	44,47	2.371,39	0,00
2.3.1	LOCOMOCIÓN	10.000,00	-5.234,25	4.765,75	4.754,15	4.754,15	11,60	4.754,15	0,00
2.3.1.00	LOCOMOCIÓN	10.000,00	-5.234,25	4.765,75	4.754,15	4.754,15	11,60	4.754,15	0,00
3	GASTOS FINANCIEROS	1.000,00	-1.000,00	0,00	0,00	0,00	0,00	0,00	0,00
3.4	DE DEPOSITOS, FIANZAS Y OTROS	1.000,00	-1.000,00	0,00	0,00	0,00	0,00	0,00	0,00
3.4.2	INTERESES DE DEMORA	1.000,00	-1.000,00	0,00	0,00	0,00	0,00	0,00	0,00
3.4.2.00	INTERESES DE DEMORA	1.000,00	-1.000,00	0,00	0,00	0,00	0,00	0,00	0,00
4	TRANSFERENCIAS CORRIENTES	13.381.000,00	-867.037,74	12.513.962,26	10.588.288,86	8.390.410,04	4.123.552,22	5.895.101,50	2.495.308,54
4.2	AL ESTADO	20.000,00	-20.000,00	0,00	221.058,26	0,00	0,00	0,00	0,00
4.2.0	A LA ADMINISTRACION GENERAL DEL ESTADO	20.000,00	-20.000,00	0,00	0,00	0,00	0,00	0,00	0,00
4.2.0.00	CONTRATACIÓN DESEMPLEADOS INTERÉS GRAL. ADMÓN. ESTADO	20.000,00	-20.000,00	0,00	0,00	0,00	0,00	0,00	0,00
4.2.3	A ENTIDADES PUBLICAS EMPRESARIALES Y OTROS ORGANISMOS PUBLICOS	0,00	0,00	0,00	221.058,26	0,00	0,00	0,00	0,00
4.2.3.73	CONTRAT. MRR INVESTIGO Centros Tecnológicos de ámbito estatal	0,00	0,00	0,00	221.058,26	0,00	0,00	0,00	0,00
4.3	A ENTIDADES PUBLICAS EMPRESARIALES DE LA C.A.R.	0,00	45.865,80	45.865,80	0,00	0,00	45.865,80	0,00	0,00
4.3.0	ENTIDADES PÚBLICAS EMPRESARIALES DE LA COMUNIDAD AUTÓNOMA DE LA RIOJA	0,00	45.865,80	45.865,80	0,00	0,00	45.865,80	0,00	0,00
4.3.0.73	PROYECTOS MRR APOYO MUJERES EN RURAL Y URBANO	0,00	0,00	0,00	0,00	0,00	0,00	0,00	0,00
4.3.0.74	COLECTIVOS VULNERABLES	0,00	45.865,80	45.865,80	0,00	0,00	45.865,80	0,00	0,00
4.3.0.76	PROYECTO PILOTO ACTIVIDADES COE	0,00	0,00	0,00	0,00	0,00	0,00	0,00	0,00
4.4	AL RESTO DEL SECTOR PUBLICO DE LA C.A.R.	100.000,00	211.355,64	311.355,64	292.783,11	292.783,11	18.572,53	213.302,69	79.480,42
4.4.1	A FUNDACIONES	30.000,00	154.545,64	184.545,64	180.577,06	180.577,06	3.968,58	180.577,06	0,00
4.4.1.00	CONTRATACIÓN DESEMPLEADOS INTERÉS GRAL.FUNDACIONES	20.000,00	-20.000,00	0,00	0,00	0,00	0,00	0,00	0,00
4.4.1.01	PROYECTOS ACELERADORES DE EMPLEO	10.000,00	-10.000,00	0,00	0,00	0,00	0,00	0,00	0,00
4.4.1.73	CONTRAT. MRR INVESTIGO	0,00	0,00	0,00	0,00	0,00	0,00	0,00	0,00
4.4.1.76	PROYECTOS MRR APOYO MUJERES EN RURAL Y URBANO	0,00	0,00	0,00	0,00	0,00	0,00	0,00	0,00



**Información a fecha: 31/12/2023**

**Unidad monetaria: Euros**

**Clasificación Orgánica 1905 ECONOMÍA, INNOVACIÓN, EMPRESA Y TRABAJO AUTÓNOMO / DIRECCIÓN GENERAL DE EMPLEO, DIÁLOGO SOCIAL Y RELACIONES LABORALES**

**Clasificación Funcional 2411 ACTUACIONES DE PROTECCIÓN Y PROMOCIÓN SOCIAL / EMPLEO / EMPLEO / POLÍTICAS DE EMPLEO**

Clasificación Económica	Denominación	Presupuesto Inicial	Modificaciones de Crédito	Crédito Definitivo	Gastos Comprometidos	Obligaciones Reconocidas	Remanentes de Crédito	Pagos	Obligaciones Pdtes. de Pago
4.4.1.77	COLECTIVOS VULNERABLES	0,00	184.545,64	184.545,64	180.577,06	180.577,06	3.968,58	180.577,06	0,00
4.4.1.78	PROYECTO PILOTO ACTIVIDADES COE	0,00	0,00	0,00	0,00	0,00	0,00	0,00	0,00
4.4.9	UNIVERSIDADES CAR	70.000,00	56.810,00	126.810,00	112.206,05	112.206,05	14.603,95	32.725,63	79.480,42
4.4.9.01	UR-CONTRATACIÓN DESEMPLEADOS INTERÉS GRAL.UNIVERSIDADES	60.000,00	0,00	60.000,00	94.957,53	94.957,53	-34.957,53	32.725,63	62.231,90
4.4.9.02	UR: PROYECTOS ACELERADORES EMPLEO	10.000,00	-10.000,00	0,00	0,00	0,00	0,00	0,00	0,00
4.4.9.76	PROYECTOS MRR APOYO MUJERES EN RURAL Y URBANO	0,00	0,00	0,00	0,00	0,00	0,00	0,00	0,00
4.4.9.77	COLECTIVOS VULNERABLES	0,00	22.810,00	22.810,00	0,00	0,00	22.810,00	0,00	0,00
4.4.9.78	PROYECTO PILOTO ACTIVIDADES COE	0,00	44.000,00	44.000,00	17.248,52	17.248,52	26.751,48	0,00	17.248,52
4.6	A CORPORACIONES LOCALES	5.600.000,00	158.253,30	5.758.253,30	5.187.722,82	3.862.873,39	1.895.379,91	2.670.674,65	1.192.198,74
4.6.1	A AYUNTAMIENTOS	5.220.000,00	62.277,50	5.282.277,50	5.042.860,39	3.811.318,52	1.470.958,98	2.651.765,06	1.159.553,46
4.6.1.03	CONTRATACIÓN DESEMPLEADOS INTERÉS GRAL. AYUNTAMIENTOS	3.450.000,00	0,00	3.450.000,00	3.612.200,29	3.258.305,14	191.694,86	2.597.382,77	660.922,37
4.6.1.04	DESARROLLO LOCAL CORP.LOCALES	180.000,00	-2.764,25	177.235,75	188.355,64	112.760,74	64.475,01	40.735,75	72.024,99
4.6.1.06	ESCUELAS TALLER CORP.LOCALES	850.000,00	-213.932,45	636.067,55	360.530,13	165.751,93	470.315,62	0,00	165.751,93
4.6.1.07	PRIMERAS EXPERIENCIAS LOCALES	700.000,00	0,00	700.000,00	863.127,79	260.854,17	439.145,83	0,00	260.854,17
4.6.1.64	PROYECTOS ACELERADORES DE EMPLEO	40.000,00	-40.000,00	0,00	0,00	0,00	0,00	0,00	0,00
4.6.1.70	CONTRAT. MRR PRIMERA EXPERIENCIA	0,00	0,00	0,00	0,00	0,00	0,00	0,00	0,00
4.6.1.73	PROYECTOS MRR APOYO MUJERES EN RURAL Y URBANO	0,00	0,00	0,00	0,00	0,00	0,00	0,00	0,00
4.6.1.74	COLECTIVOS VULNERABLES	0,00	154.474,20	154.474,20	0,00	0,00	154.474,20	0,00	0,00
4.6.1.76	MRR EMPRENDIMIENTO Y MICROEMPRESA	0,00	79.500,00	79.500,00	2.000,00	2.000,00	77.500,00	2.000,00	0,00
4.6.1.77	MRR EMPRENDIMIENTO Y MICROEMPRESA EMPLEOS VERDES	0,00	41.000,00	41.000,00	16.646,54	11.646,54	29.353,46	11.646,54	0,00
4.6.1.78	MRR EMPRENDIMIENTO Y MICROEMPRESA EMPLEO DIGITAL	0,00	44.000,00	44.000,00	0,00	0,00	44.000,00	0,00	0,00
4.6.1.79	PROYECTO PILOTO ACTIVIDADES COE	0,00	0,00	0,00	0,00	0,00	0,00	0,00	0,00
4.6.2	A MANCOMUNIDADES DE MUNICIPIOS	360.000,00	-16.930,20	343.069,80	144.862,43	51.554,87	291.514,93	18.909,59	32.645,28
4.6.2.03	CONTRATACIÓN DESEMPLEADOS INTERÉS GRAL.MANCOMUNIDADES	10.000,00	-390,40	9.609,60	9.609,60	9.609,60	0,00	9.609,60	0,00
4.6.2.04	DESARROLLO LOCAL Y AGENTE DESARROLLO LOCAL	50.000,00	-500,00	49.500,00	35.500,00	7.500,00	42.000,00	7.500,00	0,00
4.6.2.07	PRIMERAS EXPERIENCIAS LOCALES	300.000,00	-195.245,80	104.754,20	97.952,84	32.645,28	72.108,92	0,00	32.645,28
4.6.2.73	PROYECTOS MRR APOYO MUJERES EN RURAL Y URBANO	0,00	0,00	0,00	0,00	0,00	0,00	0,00	0,00
4.6.2.74	COLECTIVOS VULNERABLES	0,00	23.906,00	23.906,00	0,00	0,00	23.906,00	0,00	0,00
4.6.2.76	MRR EMPRENDIMIENTO Y MICROEMPRESA	0,00	70.000,00	70.000,00	0,00	0,00	70.000,00	0,00	0,00
4.6.2.77	MRR EMPRENDIMIENTO Y MICROEMPRESA EMPLEOS VERDES	0,00	44.000,00	44.000,00	0,00	0,00	44.000,00	0,00	0,00
4.6.2.78	MRR EMPRENDIMIENTO Y MICROEMPRESA EMPLEO DIGITAL	0,00	41.300,00	41.300,00	1.799,99	1.799,99	39.500,01	1.799,99	0,00
4.6.2.79	PROYECTO PILOTO ACTIVIDADES COE	0,00	0,00	0,00	0,00	0,00	0,00	0,00	0,00
4.6.3	A OTRAS ENTIDADES LOCALES	20.000,00	112.906,00	132.906,00	0,00	0,00	132.906,00	0,00	0,00



**Información a fecha: 31/12/2023**

**Unidad monetaria: Euros**

**Clasificación Orgánica 1905 ECONOMÍA, INNOVACIÓN, EMPRESA Y TRABAJO AUTÓNOMO / DIRECCIÓN GENERAL DE EMPLEO, DIÁLOGO SOCIAL Y RELACIONES LABORALES**

**Clasificación Funcional 2411 ACTUACIONES DE PROTECCIÓN Y PROMOCIÓN SOCIAL / EMPLEO / EMPLEO / POLÍTICAS DE EMPLEO**

Clasificación Económica	Denominación	Presupuesto Inicial	Modificaciones de Crédito	Crédito Definitivo	Gastos Comprometidos	Obligaciones Reconocidas	Remanentes de Crédito	Pagos	Obligaciones Ptes. de Pago
4.6.3.03	CONTRAT.TEMPORAL DESEMPLEADOS INTERÉS GRAL.OTRAS ENTIDADES LOCALES	20.000,00	-20.000,00	0,00	0,00	0,00	0,00	0,00	0,00
4.6.3.73	PROYECTOS MRR APOYO MUJERES EN RURAL Y URBANO	0,00	0,00	0,00	0,00	0,00	0,00	0,00	0,00
4.6.3.74	COLECTIVOS VULNERABLES	0,00	23.906,00	23.906,00	0,00	0,00	23.906,00	0,00	0,00
4.6.3.76	MRR EMPRENDIMIENTO Y MICROEMPRESA	0,00	65.000,00	65.000,00	0,00	0,00	65.000,00	0,00	0,00
4.6.3.77	MRR EMPRENDIMIENTO Y MICROEMPRESA EMPLEOS VERDES	0,00	44.000,00	44.000,00	0,00	0,00	44.000,00	0,00	0,00
4.6.3.78	MRR EMPRENDIMIENTO Y MICROEMPRESA EMPLEO DIGITAL	0,00	0,00	0,00	0,00	0,00	0,00	0,00	0,00
4.6.3.79	PROYECTO PILOTO ACTIVIDADES COE	0,00	0,00	0,00	0,00	0,00	0,00	0,00	0,00
4.7	A EMPRESAS PRIVADAS	4.355.000,00	-461.466,01	3.893.533,99	3.224.470,86	2.966.507,10	927.026,89	1.896.841,47	1.069.665,63
4.7.0	A EMPRESAS PRIVADAS	4.355.000,00	-461.466,01	3.893.533,99	3.224.470,86	2.966.507,10	927.026,89	1.896.841,47	1.069.665,63
4.7.0.00	PLANES IGUALDAD Y CONCILIACIÓN	30.000,00	-30.000,00	0,00	0,00	0,00	0,00	0,00	0,00
4.7.0.01	CONTRATAACION TEMPORAL DESEMPLEADOS: UNIV.PRIVADA	0,00	94.623,00	94.623,00	0,00	0,00	94.623,00	0,00	0,00
4.7.0.03	CONT. INDEFINIDA PERSONAS DISCAPACIDAD	100.000,00	0,00	100.000,00	49.000,00	49.000,00	51.000,00	6.000,00	43.000,00
4.7.0.04	INTEGRACION LABORAL PERSONAS DISCAPACIDAD	1.800.000,00	-267.119,16	1.532.880,84	783.944,35	783.944,35	748.936,49	752.348,35	31.596,00
4.7.0.05	UNIDADES APOYO CENTROS ESPECIALES EMPLEO	70.000,00	0,00	70.000,00	105.492,87	0,00	70.000,00	0,00	0,00
4.7.0.06	FOM.CONT.COLECTIVOS VULNERABLES	1.200.000,00	0,00	1.200.000,00	1.133.457,14	1.133.457,14	66.542,86	666.085,82	467.371,32
4.7.0.07	FOMENTO EMPLEO JOVEN	1.000.000,00	-600.000,00	400.000,00	396.249,63	396.249,63	3.750,37	62.104,00	334.145,63
4.7.0.10	AYUDAS CONCILIACION Y FOMENTO IGUALDAD	10.000,00	-2.000,00	8.000,00	8.000,00	0,00	8.000,00	0,00	0,00
4.7.0.60	PROGRAMA EMPLEO JOVEN(CHEQUE JOVEN)	40.000,00	-40.000,00	0,00	0,00	0,00	0,00	0,00	0,00
4.7.0.61	PROG.EMPLEO MAYORES 45 (CHEQUE SENIOR)	30.000,00	-14.716,10	15.283,90	15.283,90	15.283,90	0,00	15.283,90	0,00
4.7.0.62	ECONOMIA SOCIAL	50.000,00	-50.000,00	0,00	0,00	0,00	0,00	0,00	0,00
4.7.0.64	PROYECTOS ACELERADORES DE EMPLEO	10.000,00	-10.000,00	0,00	0,00	0,00	0,00	0,00	0,00
4.7.0.65	RETORNO DEL TALENTO	15.000,00	-15.000,00	0,00	0,00	0,00	0,00	0,00	0,00
4.7.0.71	COLECTIVOS VULNERABLES	0,00	7.109,25	7.109,25	125.290,67	125.290,67	-118.181,42	125.290,67	0,00
4.7.0.76	MRR EMPRENDIMIENTO Y MICROEMPRESA	0,00	190.286,50	190.286,50	451.589,30	333.118,41	-142.831,91	221.728,73	111.389,68
4.7.0.77	MRR EMPRENDIMIENTO Y MICROEMPRESA EMPLEOS VERDES	0,00	181.315,50	181.315,50	20.000,00	16.000,00	165.315,50	8.000,00	8.000,00
4.7.0.78	MRR EMPRENDIMIENTO Y MICROEMPRESA EMPLEO DIGITAL	0,00	94.035,00	94.035,00	136.163,00	114.163,00	-20.128,00	40.000,00	74.163,00
4.7.0.79	PROYECTO PILOTO ACTIVIDADES COE	0,00	0,00	0,00	0,00	0,00	0,00	0,00	0,00
4.8	A FAMILIAS E INSTITUCIONES SIN FINES DE LUCRO	3.306.000,00	-801.046,47	2.504.953,53	1.662.253,81	1.268.246,44	1.236.707,09	1.114.282,69	153.963,75
4.8.0	A FAMILIAS E INSTITUCIONES SIN ANIMO DE LUCRO	3.306.000,00	-801.046,47	2.504.953,53	1.662.253,81	1.268.246,44	1.236.707,09	1.114.282,69	153.963,75
4.8.0.01	CONTRATACIÓN DESEMPLEADOS INTERÉS GRAL. ENTIDADES SIN FIN DE LUCRO	480.000,00	-147.978,26	332.021,74	297.318,97	274.791,18	57.230,56	191.704,03	83.087,15
4.8.0.02	INFORMACION, ORIENTACIÓN Y BUSQUEDA EMPLEO	30.000,00	-4.442,97	25.557,03	25.557,03	24.438,48	1.118,55	24.438,48	0,00
4.8.0.03	BONIFICACION CUOTAS DESEMPLEADOS PAGO UNICO	1.000,00	-1.000,00	0,00	0,00	0,00	0,00	0,00	0,00
4.8.0.04	ESCUELAS TALLER	380.000,00	-91.221,10	288.778,90	164.778,90	0,00	288.778,90	0,00	0,00



Información a fecha: 31/12/2023

Unidad monetaria: Euros

Clasificación Orgánica 1905 ECONOMÍA, INNOVACIÓN, EMPRESA Y TRABAJO AUTÓNOMO / DIRECCIÓN GENERAL DE EMPLEO, DIÁLOGO SOCIAL Y RELACIONES LABORALES

Clasificación Funcional 2411 ACTUACIONES DE PROTECCIÓN Y PROMOCIÓN SOCIAL / EMPLEO / EMPLEO / POLÍTICAS DE EMPLEO

Clasificación Económica	Denominación	Presupuesto Inicial	Modificaciones de Crédito	Crédito Definitivo	Gastos Comprometidos	Obligaciones Reconocidas	Remanentes de Crédito	Pagos	Obligaciones Ptes. de Pago
4.8.0.05	BECAS ESCUELAS TALLER	70.000,00	-41.452,00	28.548,00	28.548,00	28.548,00	0,00	28.548,00	0,00
4.8.0.06	FOM.CONT. COLECTIVOS VULNERABLES	15.000,00	0,00	15.000,00	6.750,00	6.750,00	8.250,00	6.750,00	0,00
4.8.0.08	INTEGRACIÓN LABORAL PERS.DISCAPACIDAD	1.500.000,00	-1.070.310,47	429.689,53	419.689,53	419.689,53	10.000,00	412.261,53	7.428,00
4.8.0.09	UNIDADES APOYO CENTROS ESPECIALES EMPLEO	130.000,00	0,00	130.000,00	94.507,13	0,00	130.000,00	0,00	0,00
4.8.0.10	AY. CONCILIACION Y FOM. IGUALDAD	540.000,00	-19.063,10	520.936,90	238.244,11	238.244,11	282.692,79	218.848,01	19.396,10
4.8.0.11	PLANES IGUALDAD Y CONCILIACIÓN	50.000,00	-50.000,00	0,00	0,00	0,00	0,00	0,00	0,00
4.8.0.60	PROGRAMA EMPLEO JOVEN(CHEQUE JOVEN)	10.000,00	-10.000,00	0,00	0,00	0,00	0,00	0,00	0,00
4.8.0.64	PROYECTOS ACELERADORES DE EMPLEO	20.000,00	-6.534,18	13.465,82	13.465,82	13.465,82	0,00	13.465,82	0,00
4.8.0.65	RETORNO DEL TALENTO	15.000,00	-15.000,00	0,00	0,00	0,00	0,00	0,00	0,00
4.8.0.66	RED DE ECONOMIA ALTERNATIVA Y SOLIDARIA (REAS)	50.000,00	0,00	50.000,00	42.606,25	42.606,25	7.393,75	0,00	42.606,25
4.8.0.67	FERIA ECONOMIA SOCIAL Y SOLIDARIA	15.000,00	-15.000,00	0,00	0,00	0,00	0,00	0,00	0,00
4.8.0.73	CONTRAT. MRR INVESTIGO	0,00	221.058,26	221.058,26	0,00	0,00	221.058,26	0,00	0,00
4.8.0.76	MRR EMPRENDIMIENTO Y MICROEMPRESA	0,00	67.000,00	67.000,00	2.000,00	2.000,00	65.000,00	2.000,00	0,00
4.8.0.77	MRR EMPRENDIMIENTO Y MICROEMPRESA EMPLEOS VERDES	0,00	44.000,00	44.000,00	0,00	0,00	44.000,00	0,00	0,00
4.8.0.78	MRR EMPRENDIMIENTO Y MICROEMPRESA EMPLEO DIGITAL	0,00	44.000,00	44.000,00	0,00	0,00	44.000,00	0,00	0,00
4.8.0.79	PROYECTOS MRR APOYO MUJERES EN RURAL Y URBANO	0,00	29.348,75	29.348,75	20.203,75	9.128,75	20.220,00	7.682,50	1.446,25
4.8.0.80	COLECTIVOS VULNERABLES	0,00	221.548,60	221.548,60	17.047,57	17.047,57	204.501,03	17.047,57	0,00
4.8.0.81	PROYECTO PILOTO ACTIVIDADES COE	0,00	44.000,00	44.000,00	291.536,75	191.536,75	-147.536,75	191.536,75	0,00
6	INVERSIONES REALES	72.400,00	-9.598,19	62.801,81	62.801,81	62.801,81	0,00	16.821,81	45.980,00
6.2	INVERSION NUEVAASOCIADAAL FUNCIONAMIENTO OPERATIVO DE LOS SERVICIOS	28.400,00	-1.598,19	26.801,81	50.520,31	50.520,31	-23.718,50	4.540,31	45.980,00
6.2.2	EDIFICIOS Y OTRAS CONSTRUCCIONES	25.000,00	0,00	25.000,00	45.980,00	45.980,00	-20.980,00	0,00	45.980,00
6.2.2.00	ADQUISICION	0,00	0,00	0,00	0,00	0,00	0,00	0,00	0,00
6.2.2.01	CONSTRUCCIÓN-ADECUACIÓN	0,00	0,00	0,00	0,00	0,00	0,00	0,00	0,00
6.2.2.03	INCORPORACION DE BIENES Y SERVICIOS	25.000,00	0,00	25.000,00	45.980,00	45.980,00	-20.980,00	0,00	45.980,00
6.2.3	MAQUINARIA, INSTALACIONES Y UTILLAJE	3.000,00	-1.498,19	1.501,81	568,70	568,70	933,11	568,70	0,00
6.2.3.00	ADQUISICION	3.000,00	-1.498,19	1.501,81	568,70	568,70	933,11	568,70	0,00
6.2.5	MOBILIARIO Y ENSERES	300,00	0,00	300,00	3.971,61	3.971,61	-3.671,61	3.971,61	0,00
6.2.5.00	ADQUISICIÓN	300,00	0,00	300,00	3.971,61	3.971,61	-3.671,61	3.971,61	0,00
6.2.9	OTROS ACTIVOS MATERIALES	100,00	-100,00	0,00	0,00	0,00	0,00	0,00	0,00
6.2.9.00	ADQUISICIÓN	100,00	-100,00	0,00	0,00	0,00	0,00	0,00	0,00
6.3	INVERSION DE REPOSICION ASOCIADAAL FUNCION. OPERAT. DE LOS SERVICIOS	7.000,00	-3.000,00	4.000,00	0,00	0,00	4.000,00	0,00	0,00
6.3.2	EDIFICIOS Y OTRAS CONSTRUCCIONES	1.000,00	-1.000,00	0,00	0,00	0,00	0,00	0,00	0,00
6.3.2.01	CONSTRUCCIÓN	1.000,00	-1.000,00	0,00	0,00	0,00	0,00	0,00	0,00



Gobierno  
de La  
Rioja

Hacienda Gob.Pub. S.D. y P.G.

Ejercicio: 2023

SICAP - Sistema de Información Contable

ESTADO DE LIQUIDACIÓN DEL PRESUPUESTO / I. LIQUIDACIÓN DEL PRESUPUESTO DE GASTOS

Página 442

Información a fecha: 31/12/2023

Unidad monetaria: Euros

Clasificación Orgánica 1905 ECONOMÍA, INNOVACIÓN, EMPRESA Y TRABAJO AUTÓNOMO / DIRECCIÓN GENERAL DE EMPLEO, DIÁLOGO SOCIAL Y RELACIONES LABORALES

Clasificación Funcional 2411 ACTUACIONES DE PROTECCIÓN Y PROMOCIÓN SOCIAL / EMPLEO / EMPLEO / POLÍTICAS DE EMPLEO

Clasificación Económica	Denominación	Presupuesto Inicial	Modificaciones de Crédito	Crédito Definitivo	Gastos Comprometidos	Obligaciones Reconocidas	Remanentes de Crédito	Pagos	Obligaciones Pdtes. de Pago
6.3.3	MAQUINARIA, INSTALACIONES Y UTILLAJE	5.000,00	-1.000,00	4.000,00	0,00	0,00	4.000,00	0,00	0,00
6.3.3.00	ADQUISICION	5.000,00	-1.000,00	4.000,00	0,00	0,00	4.000,00	0,00	0,00
6.3.5	MOBILIARIO Y ENSERES	1.000,00	-1.000,00	0,00	0,00	0,00	0,00	0,00	0,00
6.3.5.00	ADQUISICIÓN	1.000,00	-1.000,00	0,00	0,00	0,00	0,00	0,00	0,00
6.4	GASTOS DE INVERSIONES DE CARACTER INMATERIAL.	37.000,00	-5.000,00	32.000,00	12.281,50	12.281,50	19.718,50	12.281,50	0,00
6.4.4	APLICACIONES INFORMATICAS	37.000,00	-5.000,00	32.000,00	12.281,50	12.281,50	19.718,50	12.281,50	0,00
6.4.4.00	ADQUISICIÓN	36.000,00	-4.000,00	32.000,00	12.281,50	12.281,50	19.718,50	12.281,50	0,00
6.4.4.03	INCORPORACION DE BIENES Y SERVICIOS	1.000,00	-1.000,00	0,00	0,00	0,00	0,00	0,00	0,00
<b>Total Orgánico / Funcional</b>	<b>1905 / 2411</b>	<b>16.249.419,00</b>	<b>-501.268,99</b>	<b>15.748.150,01</b>	<b>13.485.819,98</b>	<b>11.167.994,03</b>	<b>4.580.155,98</b>	<b>8.570.603,98</b>	<b>2.597.390,05</b>






**Información a fecha: 31/12/2023**

**Unidad monetaria: Euros**

**Clasificación Orgánica 1905 ECONOMÍA, INNOVACIÓN, EMPRESA Y TRABAJO AUTÓNOMO / DIRECCIÓN GENERAL DE EMPLEO, DIÁLOGO SOCIAL Y RELACIONES LABORALES**

**Clasificación Funcional 42141 ACTUACIONES DE CARÁCTER ECONÓMICO / EMPRESA, INDUSTRIA Y ENERGIA / EMPRESA / RELACIONES Y PREVENCIÓN DE RIESGOS LABORALES / DIALOGO SOCIAL, RELACIONES LABORALES Y ECONOMÍA SOCIAL**

Clasificación Económica	Denominación	Presupuesto Inicial	Modificaciones de Crédito	Crédito Definitivo	Gastos Comprometidos	Obligaciones Reconocidas	Remanentes de Crédito	Pagos	Obligaciones Pdes. de Pago
1	GASTOS DE PERSONAL	826.643,00	-311.943,51	514.699,49	499.393,78	499.393,78	15.305,71	499.393,78	0,00
1.0	ALTOS CARGOS	25.061,00	0,00	25.061,00	53.477,78	53.477,78	-28.416,78	53.477,78	0,00
1.0.0	RETRIBUCIONES BÁSICAS Y OTRAS REMUNERACIONES DE ALTOS CARGOS	25.061,00	0,00	25.061,00	53.477,78	53.477,78	-28.416,78	53.477,78	0,00
1.0.0.00	RETRIBUCIONES BÁSICAS	8.395,00	0,00	8.395,00	17.177,06	17.177,06	-8.782,06	17.177,06	0,00
1.0.0.01	OTRAS REMUNERACIONES	16.666,00	0,00	16.666,00	36.300,72	36.300,72	-19.634,72	36.300,72	0,00
1.2	FUNCIONARIOS	653.253,00	-285.070,95	368.182,05	337.609,43	337.609,43	30.572,62	337.609,43	0,00
1.2.0	RETRIBUCIONES BÁSICAS	319.855,00	-107.221,77	212.633,23	182.060,61	182.060,61	30.572,62	182.060,61	0,00
1.2.0.00	SUELDO Y PAGAS EXTRAORDINARIAS	294.985,00	-107.221,77	187.763,23	155.291,33	155.291,33	32.471,90	155.291,33	0,00
1.2.0.05	TRIENIOS	24.870,00	0,00	24.870,00	26.769,28	26.769,28	-1.899,28	26.769,28	0,00
1.2.1	RETRIBUCIONES COMPLEMENTARIAS	333.398,00	-177.849,18	155.548,82	155.548,82	155.548,82	0,00	155.548,82	0,00
1.2.1.00	COMPLEMENTO DE DESTINO	117.543,00	-53.903,48	63.639,52	63.639,52	63.639,52	0,00	63.639,52	0,00
1.2.1.01	COMPLEMENTO ESPECÍFICO	204.817,00	-117.654,57	87.162,43	87.162,43	87.162,43	0,00	87.162,43	0,00
1.2.1.04	OTRAS REMUNERACIONES	11.038,00	-6.291,13	4.746,87	4.746,87	4.746,87	0,00	4.746,87	0,00
1.5	INCENTIVOS AL RENDIMIENTO	0,00	0,00	0,00	2.155,84	2.155,84	-2.155,84	2.155,84	0,00
1.5.0	PRODUCTIVIDAD	0,00	0,00	0,00	2.155,84	2.155,84	-2.155,84	2.155,84	0,00
1.5.0.00	PRODUCTIVIDAD	0,00	0,00	0,00	2.155,84	2.155,84	-2.155,84	2.155,84	0,00
1.6	CUOTAS, PRESTACIONES Y GASTOS SOCIALES A CARGO DEL EMPLEADOR	148.329,00	-26.872,56	121.456,44	106.150,73	106.150,73	15.305,71	106.150,73	0,00
1.6.0	CUOTAS SOCIALES	148.329,00	-26.872,56	121.456,44	106.150,73	106.150,73	15.305,71	106.150,73	0,00
1.6.0.00	SEGURIDAD SOCIAL	148.329,00	-26.872,56	121.456,44	106.150,73	106.150,73	15.305,71	106.150,73	0,00
2	GASTOS EN BIENES CORRIENTES Y SERVICIOS	166.100,00	-32.672,44	133.427,56	130.450,96	51.341,49	82.086,07	48.873,99	2.467,50
2.1	REPARACIONES, MANTENIMIENTO Y CONSERVACION	6.750,00	-6.435,73	314,27	314,27	314,27	0,00	314,27	0,00
2.1.0	TERRENOS Y BIENES NATURALES	2.000,00	-2.000,00	0,00	0,00	0,00	0,00	0,00	0,00
2.1.0.00	INMOVILIZADO PROPIO	2.000,00	-2.000,00	0,00	0,00	0,00	0,00	0,00	0,00
2.1.2	EDIFICIOS Y OTRAS CONSTRUCCIONES	1.500,00	-1.500,00	0,00	0,00	0,00	0,00	0,00	0,00
2.1.2.00	INMOVILIZADO PROPIO	1.500,00	-1.500,00	0,00	0,00	0,00	0,00	0,00	0,00
2.1.3	MAQUINARIA, INSTALACION Y UTILLAJE	2.500,00	-2.185,73	314,27	314,27	314,27	0,00	314,27	0,00
2.1.3.00	INMOVILIZADO PROPIO	2.500,00	-2.185,73	314,27	314,27	314,27	0,00	314,27	0,00
2.1.4	ELEMENTOS DE TRANSPORTE	250,00	-250,00	0,00	0,00	0,00	0,00	0,00	0,00
2.1.4.00	INMOVILIZADO PROPIO	250,00	-250,00	0,00	0,00	0,00	0,00	0,00	0,00
2.1.5	MOBILIARIO Y ENSERES	500,00	-500,00	0,00	0,00	0,00	0,00	0,00	0,00
2.1.5.00	INMOVILIZADO PROPIO	500,00	-500,00	0,00	0,00	0,00	0,00	0,00	0,00
2.2	MATERIAL, SUMINISTROS Y OTROS	159.350,00	-26.236,71	133.113,29	130.136,69	51.027,22	82.086,07	48.559,72	2.467,50
2.2.0	MATERIAL DE OFICINA	4.000,00	-1.348,34	2.651,66	11.662,43	853,82	1.797,84	422,44	431,38



Información a fecha: 31/12/2023

Unidad monetaria: Euros

Clasificación Orgánica 1905 ECONOMÍA, INNOVACIÓN, EMPRESA Y TRABAJO AUTÓNOMO / DIRECCIÓN GENERAL DE EMPLEO, DIÁLOGO SOCIAL Y RELACIONES LABORALES

Clasificación Funcional 42141 ACTUACIONES DE CARÁCTER ECONÓMICO / EMPRESA, INDUSTRIA Y ENERGIA / EMPRESA / RELACIONES Y PREVENCIÓN DE RIESGOS LABORALES / DIALOGO SOCIAL, RELACIONES LABORALES Y ECONOMÍA SOCIAL

Clasificación Económica	Denominación	Presupuesto Inicial	Modificaciones de Crédito	Crédito Definitivo	Gastos Comprometidos	Obligaciones Reconocidas	Remanentes de Crédito	Pagos	Obligaciones Pdes. de Pago
2.2.0.00	ORDINARIO NO INVENTARIABLE	2.500,00	0,00	2.500,00	11.510,77	853,82	1.646,18	422,44	431,38
2.2.0.01	PRENSA, REVISTAS, LIBROS Y OTRAS PUBLICACIONES	1.000,00	-1.000,00	0,00	0,00	0,00	0,00	0,00	0,00
2.2.0.02	MATERIAL INFORMATICO NO INVENTARIABLE	500,00	-348,34	151,66	151,66	0,00	151,66	0,00	0,00
2.2.1	SUMINISTROS	48.850,00	-2.799,40	46.050,60	67.432,84	22.475,72	23.574,88	20.439,60	2.036,12
2.2.1.00	ENERGIA ELECTRICA	37.500,00	0,00	37.500,00	58.882,24	13.925,12	23.574,88	11.889,00	2.036,12
2.2.1.01	AGUA	300,00	0,00	300,00	442,77	442,77	-142,77	442,77	0,00
2.2.1.03	COMBUSTIBLES Y CARBURANTES	9.000,00	-749,40	8.250,60	8.107,83	8.107,83	142,77	8.107,83	0,00
2.2.1.04	VESTUARIO	1.000,00	-1.000,00	0,00	0,00	0,00	0,00	0,00	0,00
2.2.1.06	PRODUCTOS FARMACEUTICOS	50,00	-50,00	0,00	0,00	0,00	0,00	0,00	0,00
2.2.1.99	OTROS SUMINISTROS	1.000,00	-1.000,00	0,00	0,00	0,00	0,00	0,00	0,00
2.2.2	COMUNICACIONES	5.000,00	0,00	5.000,00	29.188,41	7.238,02	-2.238,02	7.238,02	0,00
2.2.2.01	POSTALES	5.000,00	0,00	5.000,00	29.188,41	7.238,02	-2.238,02	7.238,02	0,00
2.2.5	TRIBUTOS	1.800,00	-431,26	1.368,74	1.557,17	1.557,17	-188,43	1.557,17	0,00
2.2.5.00	LOCALES	1.500,00	-431,26	1.068,74	1.068,74	1.068,74	0,00	1.068,74	0,00
2.2.5.01	AUTONOMICAS	300,00	0,00	300,00	488,43	488,43	-188,43	488,43	0,00
2.2.6	GASTOS DIVERSOS	9.700,00	-1.611,57	8.088,43	842,00	842,00	7.246,43	842,00	0,00
2.2.6.02	PUBLICIDAD Y PROPAGANDA	500,00	-311,57	188,43	0,00	0,00	188,43	0,00	0,00
2.2.6.03	JURÍDICOS, CONTENCIOSOS	0,00	0,00	0,00	842,00	842,00	-842,00	842,00	0,00
2.2.6.12	ARBITAJES EN MATERIA LABORAL	8.000,00	-100,00	7.900,00	0,00	0,00	7.900,00	0,00	0,00
2.2.6.13	FONDO FORMACIÓN COOPERATIVISMO	1.200,00	-1.200,00	0,00	0,00	0,00	0,00	0,00	0,00
2.2.7	TRABAJOS REALIZADOS POR OTRAS EMPRESAS	90.000,00	-20.046,14	69.953,86	19.453,84	18.060,49	51.893,37	18.060,49	0,00
2.2.7.00	LIMPIEZA Y ASEO	22.500,00	-3.532,19	18.967,81	17.857,04	17.002,35	1.965,46	17.002,35	0,00
2.2.7.01	SEGURIDAD	4.500,00	0,00	4.500,00	1.596,80	1.058,14	3.441,86	1.058,14	0,00
2.2.7.21	PROGRAMAS DE INTERVENCIÓN Y SENSIBILIZACIÓN SOCIAL	60.000,00	-14.429,35	45.570,65	0,00	0,00	45.570,65	0,00	0,00
2.2.7.99	OTROS	3.000,00	-2.084,60	915,40	0,00	0,00	915,40	0,00	0,00
3	GASTOS FINANCIEROS	100,00	-100,00	0,00	0,00	0,00	0,00	0,00	0,00
3.4	DE DEPOSITOS, FIANZAS Y OTROS	100,00	-100,00	0,00	0,00	0,00	0,00	0,00	0,00
3.4.2	INTERESES DE DEMORA	100,00	-100,00	0,00	0,00	0,00	0,00	0,00	0,00
3.4.2.00	INTERESES DE DEMORA	100,00	-100,00	0,00	0,00	0,00	0,00	0,00	0,00
4	TRANSFERENCIAS CORRIENTES	1.855.249,00	-49.395,97	1.805.853,03	1.790.524,91	1.790.524,91	15.328,12	232.903,53	1.557.621,38
4.4	AL RESTO DEL SECTOR PUBLICO DE LA C.A.R.	60.000,00	-60.000,00	0,00	0,00	0,00	0,00	0,00	0,00
4.4.9	UNIVERSIDADES CAR	60.000,00	-60.000,00	0,00	0,00	0,00	0,00	0,00	0,00
4.4.9.01	UNIVERSIDAD DE LA RIOJA: CÁTEDRA DIALOGO SOCIAL Y NEGOCIACIÓN COLECTIVA	30.000,00	-30.000,00	0,00	0,00	0,00	0,00	0,00	0,00




Información a fecha: 31/12/2023

Unidad monetaria: Euros

Clasificación Orgánica 1905 ECONOMÍA, INNOVACIÓN, EMPRESA Y TRABAJO AUTÓNOMO / DIRECCIÓN GENERAL DE EMPLEO, DIÁLOGO SOCIAL Y RELACIONES LABORALES

Clasificación Funcional 42141 ACTUACIONES DE CARÁCTER ECONÓMICO / EMPRESA, INDUSTRIA Y ENERGIA / EMPRESA / RELACIONES Y PREVENCIÓN DE RIESGOS LABORALES / DIALOGO SOCIAL, RELACIONES LABORALES Y ECONOMÍA SOCIAL

Clasificación Económica	Denominación	Presupuesto Inicial	Modificaciones de Crédito	Crédito Definitivo	Gastos Comprometidos	Obligaciones Reconocidas	Remanentes de Crédito	Pagos	Obligaciones Ptes. de Pago
4.4.9.02	UNIVERSIDAD DE LA RIOJA; CÁTEDRA ECONOMÍA SOCIAL Y SOLIDARIA	30.000,00	-30.000,00	0,00	0,00	0,00	0,00	0,00	0,00
4.8	A FAMILIAS E INSTITUCIONES SIN FINES DE LUCRO	1.795.249,00	10.604,03	1.805.853,03	1.790.524,91	1.790.524,91	15.328,12	232.903,53	1.557.621,38
4.8.1	X	900.000,00	10.604,03	910.604,03	895.275,91	895.275,91	15.328,12	10.604,03	884.671,88
4.8.1.01	UGT-PARTICIPACIÓN INSTITUCIONAL Y DIÁLOGO SOCIAL	150.000,00	0,00	150.000,00	150.000,00	150.000,00	0,00	0,00	150.000,00
4.8.1.02	CCOO- PARTICIPACIÓN INSTITUCIONAL Y DIÁLOGO SOCIAL	150.000,00	10.604,03	160.604,03	160.604,03	160.604,03	0,00	10.604,03	150.000,00
4.8.1.03	UGT- ACCIONES INTERÉS SOCIOLABORAL Y SALUD LABORAL	220.000,00	0,00	220.000,00	220.000,00	220.000,00	0,00	0,00	220.000,00
4.8.1.04	CCOO - ACCIONES INTERÉS SOCIOLABORAL Y SALUD LABORAL	210.000,00	0,00	210.000,00	194.671,88	194.671,88	15.328,12	0,00	194.671,88
4.8.1.05	USO - ACCIONES INTERÉS SOCIOLABORAL Y SALUD LABORAL	90.000,00	0,00	90.000,00	90.000,00	90.000,00	0,00	0,00	90.000,00
4.8.1.06	CSIF - ACCIONES INTERÉS SOCIOLABORAL Y SALUD LABORAL	70.000,00	0,00	70.000,00	70.000,00	70.000,00	0,00	0,00	70.000,00
4.8.1.07	STAR ACCIONES INTERÉS SOCIOLABORAL Y SALUD LABORAL	10.000,00	0,00	10.000,00	10.000,00	10.000,00	0,00	0,00	10.000,00
4.8.2	X	450.650,00	0,00	450.650,00	450.650,00	450.650,00	0,00	0,00	450.650,00
4.8.2.00	FER ASESORAMIENTO E INFORMACIÓN EMPRESARIAL	150.650,00	0,00	150.650,00	150.650,00	150.650,00	0,00	0,00	150.650,00
4.8.2.01	FER PARTICIPACIÓN INSTITUCIONAL Y DIÁLOGO SOCIAL	300.000,00	0,00	300.000,00	300.000,00	300.000,00	0,00	0,00	300.000,00
4.8.3	X	444.599,00	0,00	444.599,00	444.599,00	444.599,00	0,00	222.299,50	222.299,50
4.8.3.01	FUND.PRIVADA TRIBUNAL LABORAL DE LA RIOJA. ACTIVIDADES	144.599,00	0,00	144.599,00	144.599,00	144.599,00	0,00	72.299,50	72.299,50
4.8.3.02	FUND.PRIVADA TRIBUNAL LABORAL DE LA RIOJA. ACTUACIONES	300.000,00	0,00	300.000,00	300.000,00	300.000,00	0,00	150.000,00	150.000,00
6	INVERSIONES REALES	15.500,00	-15.500,00	0,00	0,00	0,00	0,00	0,00	0,00
6.2	INVERSION NUEVAASOCIADAAL FUNCIONAMIENTO OPERATIVO DE LOS SERVICIOS	3.000,00	-3.000,00	0,00	0,00	0,00	0,00	0,00	0,00
6.2.3	MAQUINARIA, INSTALACIONES Y UTILLAJE	1.500,00	-1.500,00	0,00	0,00	0,00	0,00	0,00	0,00
6.2.3.00	ADQUISICION	1.500,00	-1.500,00	0,00	0,00	0,00	0,00	0,00	0,00
6.2.5	MOBILIARIO Y ENSERES	1.500,00	-1.500,00	0,00	0,00	0,00	0,00	0,00	0,00
6.2.5.00	ADQUISICION	1.500,00	-1.500,00	0,00	0,00	0,00	0,00	0,00	0,00
6.3	INVERSION DE REPOSICION ASOCIADAAL FUNCION. OPERAT. DE LOS SERVICIOS	12.500,00	-12.500,00	0,00	0,00	0,00	0,00	0,00	0,00
6.3.2	EDIFICIOS Y OTRAS CONSTRUCCIONES	12.500,00	-12.500,00	0,00	0,00	0,00	0,00	0,00	0,00
6.3.2.01	CONSTRUCCION	12.500,00	-12.500,00	0,00	0,00	0,00	0,00	0,00	0,00
7	TRANSFERENCIAS DE CAPITAL	20.000,00	0,00	20.000,00	20.000,00	0,00	20.000,00	0,00	0,00
7.8	A FAMILIAS E INSTITUCIONES SIN FINES DE LUCRO	20.000,00	0,00	20.000,00	20.000,00	0,00	20.000,00	0,00	0,00
7.8.3	X	20.000,00	0,00	20.000,00	20.000,00	0,00	20.000,00	0,00	0,00
7.8.3.00	FUND. PRIVA. TRIBUNAL LABORAL DE LA RIOJA. INMOVILIZADO	20.000,00	0,00	20.000,00	20.000,00	0,00	20.000,00	0,00	0,00
<b>Total Orgánico / Funcional</b>	<b>1905 / 42141</b>	<b>2.883.592,00</b>	<b>-409.611,92</b>	<b>2.473.980,08</b>	<b>2.440.369,65</b>	<b>2.341.260,18</b>	<b>132.719,90</b>	<b>781.171,30</b>	<b>1.560.088,88</b>




**Información a fecha: 31/12/2023**

**Unidad monetaria: Euros**

**Clasificación Orgánica 1905 ECONOMÍA, INNOVACIÓN, EMPRESA Y TRABAJO AUTÓNOMO / DIRECCIÓN GENERAL DE EMPLEO, DIÁLOGO SOCIAL Y RELACIONES LABORALES**

**Clasificación Funcional 42142 ACTUACIONES DE CARÁCTER ECONÓMICO / EMPRESA, INDUSTRIA Y ENERGIA / EMPRESA / RELACIONES Y PREVENCIÓN DE RIESGOS LABORALES / SALUD LABORAL**

Clasificación Económica	Denominación	Presupuesto Inicial	Modificaciones de Crédito	Crédito Definitivo	Gastos Comprometidos	Obligaciones Reconocidas	Remanentes de Crédito	Pagos	Obligaciones Pdes. de Pago
1	GASTOS DE PERSONAL	1.478.000,00	-912.524,66	565.475,34	546.178,85	546.178,85	19.296,49	546.178,85	0,00
1.0	ALTOS CARGOS	41.776,00	-41.776,00	0,00	0,00	0,00	0,00	0,00	0,00
1.0.0	RETRIBUCIONES BÁSICAS Y OTRAS REMUNERACIONES DE ALTOS CARGOS	41.776,00	-41.776,00	0,00	0,00	0,00	0,00	0,00	0,00
1.0.0.00	RETRIBUCIONES BÁSICAS	13.993,00	-13.993,00	0,00	0,00	0,00	0,00	0,00	0,00
1.0.0.01	OTRAS REMUNERACIONES	27.783,00	-27.783,00	0,00	0,00	0,00	0,00	0,00	0,00
1.2	FUNCIONARIOS	1.158.962,00	-737.722,90	421.239,10	418.725,42	418.725,42	2.513,68	418.725,42	0,00
1.2.0	RETRIBUCIONES BÁSICAS	568.194,00	-362.883,00	205.311,00	205.311,00	205.311,00	-0,00	205.311,00	0,00
1.2.0.00	SUELDO Y PAGAS EXTRAORDINARIAS	526.735,00	-340.934,71	185.800,29	185.800,29	185.800,29	-0,00	185.800,29	0,00
1.2.0.05	TRIENIOS	41.459,00	-21.948,29	19.510,71	19.510,71	19.510,71	0,00	19.510,71	0,00
1.2.1	RETRIBUCIONES COMPLEMENTARIAS	590.768,00	-374.839,90	215.928,10	213.414,42	213.414,42	2.513,68	213.414,42	0,00
1.2.1.00	COMPLEMENTO DE DESTINO	205.941,00	-138.558,53	67.382,47	67.382,47	67.382,47	0,00	67.382,47	0,00
1.2.1.01	COMPLEMENTO ESPECÍFICO	366.426,00	-236.281,37	130.144,63	125.162,08	125.162,08	4.982,55	125.162,08	0,00
1.2.1.04	OTRAS REMUNERACIONES	18.401,00	0,00	18.401,00	20.869,87	20.869,87	-2.468,87	20.869,87	0,00
1.5	INCENTIVOS AL RENDIMIENTO	0,00	0,00	0,00	2.513,68	2.513,68	-2.513,68	2.513,68	0,00
1.5.0	PRODUCTIVIDAD	0,00	0,00	0,00	2.513,68	2.513,68	-2.513,68	2.513,68	0,00
1.5.0.00	PRODUCTIVIDAD	0,00	0,00	0,00	2.513,68	2.513,68	-2.513,68	2.513,68	0,00
1.6	CUOTAS, PRESTACIONES Y GASTOS SOCIALES A CARGO DEL EMPLEADOR	277.262,00	-133.025,76	144.236,24	124.939,75	124.939,75	19.296,49	124.939,75	0,00
1.6.0	CUOTAS SOCIALES	277.262,00	-133.025,76	144.236,24	124.939,75	124.939,75	19.296,49	124.939,75	0,00
1.6.0.00	SEGURIDAD SOCIAL	277.262,00	-133.025,76	144.236,24	124.939,75	124.939,75	19.296,49	124.939,75	0,00
2	GASTOS EN BIENES CORRIENTES Y SERVICIOS	285.900,00	-276.810,93	9.089,07	9.425,74	7.157,34	1.931,73	7.157,34	0,00
2.1	REPARACIONES, MANTENIMIENTO Y CONSERVACION	6.750,00	-6.750,00	0,00	0,00	0,00	0,00	0,00	0,00
2.1.0	TERRENOS Y BIENES NATURALES	2.000,00	-2.000,00	0,00	0,00	0,00	0,00	0,00	0,00
2.1.0.00	INMOVILIZADO PROPIO	2.000,00	-2.000,00	0,00	0,00	0,00	0,00	0,00	0,00
2.1.2	EDIFICIOS Y OTRAS CONSTRUCCIONES	1.500,00	-1.500,00	0,00	0,00	0,00	0,00	0,00	0,00
2.1.2.00	INMOVILIZADO PROPIO	1.500,00	-1.500,00	0,00	0,00	0,00	0,00	0,00	0,00
2.1.3	MAQUINARIA, INSTALACION Y UTILLAJE	2.500,00	-2.500,00	0,00	0,00	0,00	0,00	0,00	0,00
2.1.3.00	INMOVILIZADO PROPIO	2.500,00	-2.500,00	0,00	0,00	0,00	0,00	0,00	0,00
2.1.4	ELEMENTOS DE TRANSPORTE	250,00	-250,00	0,00	0,00	0,00	0,00	0,00	0,00
2.1.4.00	INMOVILIZADO PROPIO	250,00	-250,00	0,00	0,00	0,00	0,00	0,00	0,00
2.1.5	MOBILIARIO Y ENSERES	500,00	-500,00	0,00	0,00	0,00	0,00	0,00	0,00
2.1.5.00	INMOVILIZADO PROPIO	500,00	-500,00	0,00	0,00	0,00	0,00	0,00	0,00
2.2	MATERIAL, SUMINISTROS Y OTROS	266.150,00	-261.601,06	4.548,94	4.885,61	2.617,21	1.931,73	2.617,21	0,00
2.2.0	MATERIAL DE OFICINA	4.000,00	-3.631,53	368,47	705,14	705,14	-336,67	705,14	0,00



Información a fecha: 31/12/2023

Unidad monetaria: Euros

Clasificación Orgánica 1905 ECONOMÍA, INNOVACIÓN, EMPRESA Y TRABAJO AUTÓNOMO / DIRECCIÓN GENERAL DE EMPLEO, DIÁLOGO SOCIAL Y RELACIONES LABORALES

Clasificación Funcional 42142 ACTUACIONES DE CARÁCTER ECONÓMICO / EMPRESA, INDUSTRIA Y ENERGIA / EMPRESA / RELACIONES Y PREVENCIÓN DE RIESGOS LABORALES / SALUD LABORAL

Clasificación Económica	Denominación	Presupuesto Inicial	Modificaciones de Crédito	Crédito Definitivo	Gastos Comprometidos	Obligaciones Reconocidas	Remanentes de Crédito	Pagos	Obligaciones Pdes. de Pago
2.2.0.00	ORDINARIO NO INVENTARIABLE	2.500,00	-2.131,53	368,47	705,14	705,14	-336,67	705,14	0,00
2.2.0.01	PRENSA, REVISTAS, LIBROS Y OTRAS PUBLICACIONES	1.000,00	-1.000,00	0,00	0,00	0,00	0,00	0,00	0,00
2.2.0.02	MATERIAL INFORMÁTICO NO INVENTARIABLE	500,00	-500,00	0,00	0,00	0,00	0,00	0,00	0,00
2.2.1	SUMINISTROS	52.350,00	-49.330,60	3.019,40	3.019,40	751,00	2.268,40	751,00	0,00
2.2.1.00	ENERGIA ELECTRICA	37.500,00	-37.500,00	0,00	0,00	0,00	0,00	0,00	0,00
2.2.1.01	AGUA	300,00	-300,00	0,00	0,00	0,00	0,00	0,00	0,00
2.2.1.03	COMBUSTIBLES Y CARBURANTES	9.000,00	-9.000,00	0,00	0,00	0,00	0,00	0,00	0,00
2.2.1.04	VESTUARIO	1.000,00	-726,02	273,98	273,98	273,98	0,00	273,98	0,00
2.2.1.06	PRODUCTOS FARMACEUTICOS	50,00	-50,00	0,00	0,00	0,00	0,00	0,00	0,00
2.2.1.07	MATERIALES ESPECIALES	1.500,00	0,00	1.500,00	2.268,40	0,00	1.500,00	0,00	0,00
2.2.1.23	CALZADO	2.000,00	-1.110,60	889,40	121,00	121,00	768,40	121,00	0,00
2.2.1.99	OTROS SUMINISTROS	1.000,00	-643,98	356,02	356,02	356,02	0,00	356,02	0,00
2.2.2	COMUNICACIONES	5.000,00	-5.000,00	0,00	0,00	0,00	0,00	0,00	0,00
2.2.2.01	POSTALES	5.000,00	-5.000,00	0,00	0,00	0,00	0,00	0,00	0,00
2.2.5	TRIBUTOS	1.800,00	-1.478,29	321,71	321,71	321,71	0,00	321,71	0,00
2.2.5.00	LOCALES	1.500,00	-1.178,29	321,71	321,71	321,71	0,00	321,71	0,00
2.2.5.01	AUTONOMICAS	300,00	-300,00	0,00	0,00	0,00	0,00	0,00	0,00
2.2.6	GASTOS DIVERSOS	163.000,00	-162.160,64	839,36	839,36	839,36	0,00	839,36	0,00
2.2.6.02	PUBLICIDAD Y PROPAGANDA	500,00	-500,00	0,00	0,00	0,00	0,00	0,00	0,00
2.2.6.06	REUNIONES, CONFERENCIAS Y CURSOS	100.000,00	-99.160,64	839,36	839,36	839,36	0,00	839,36	0,00
2.2.6.08	PUBLICACIONES Y EDICIONES	2.500,00	-2.500,00	0,00	0,00	0,00	0,00	0,00	0,00
2.2.6.14	PLAN DIRECTOR PREVENCION DE RIESGOS LABORALES	10.000,00	-10.000,00	0,00	0,00	0,00	0,00	0,00	0,00
2.2.6.15	ESTRATEGIA RIOJANA DE SEGURIDAD Y SALUD LABORAL	50.000,00	-50.000,00	0,00	0,00	0,00	0,00	0,00	0,00
2.2.7	TRABAJOS REALIZADOS POR OTRAS EMPRESAS	40.000,00	-40.000,00	0,00	0,00	0,00	0,00	0,00	0,00
2.2.7.00	LIMPIEZA Y ASEO	22.500,00	-22.500,00	0,00	0,00	0,00	0,00	0,00	0,00
2.2.7.01	SEGURIDAD	4.500,00	-4.500,00	0,00	0,00	0,00	0,00	0,00	0,00
2.2.7.06	ESTUDIOS Y TRABAJOS TÉCNICOS	10.000,00	-10.000,00	0,00	0,00	0,00	0,00	0,00	0,00
2.2.7.99	OTROS	3.000,00	-3.000,00	0,00	0,00	0,00	0,00	0,00	0,00
2.3	INDEMNIZACION POR RAZON DEL SERVICIO	13.000,00	-8.459,87	4.540,13	4.540,13	4.540,13	0,00	4.540,13	0,00
2.3.0	DIETAS	3.000,00	-1.809,74	1.190,26	1.190,26	1.190,26	0,00	1.190,26	0,00
2.3.0.00	DIETAS	3.000,00	-1.809,74	1.190,26	1.190,26	1.190,26	0,00	1.190,26	0,00
2.3.1	LOCOMOCIÓN	10.000,00	-6.650,13	3.349,87	3.349,87	3.349,87	0,00	3.349,87	0,00
2.3.1.00	LOCOMOCIÓN	10.000,00	-6.650,13	3.349,87	3.349,87	3.349,87	0,00	3.349,87	0,00



Información a fecha: 31/12/2023

Unidad monetaria: Euros

Clasificación Orgánica 1905 ECONOMÍA, INNOVACIÓN, EMPRESA Y TRABAJO AUTÓNOMO / DIRECCIÓN GENERAL DE EMPLEO, DIÁLOGO SOCIAL Y RELACIONES LABORALES

Clasificación Funcional 42142 ACTUACIONES DE CARÁCTER ECONÓMICO / EMPRESA, INDUSTRIA Y ENERGIA / EMPRESA / RELACIONES Y PREVENCIÓN DE RIESGOS LABORALES / SALUD LABORAL

Clasificación Económica	Denominación	Presupuesto Inicial	Modificaciones de Crédito	Crédito Definitivo	Gastos Comprometidos	Obligaciones Reconocidas	Remanentes de Crédito	Pagos	Obligaciones Ptes. de Pago
3	GASTOS FINANCIEROS	100,00	-100,00	0,00	0,00	0,00	0,00	0,00	0,00
3.4	DE DEPOSITOS, FIANZAS Y OTROS	100,00	-100,00	0,00	0,00	0,00	0,00	0,00	0,00
3.4.2	INTERESES DE DEMORA	100,00	-100,00	0,00	0,00	0,00	0,00	0,00	0,00
3.4.2.00	INTERESES DE DEMORA	100,00	-100,00	0,00	0,00	0,00	0,00	0,00	0,00
4	TRANSFERENCIAS CORRIENTES	460.000,00	0,00	460.000,00	382.432,52	382.432,52	77.567,48	0,00	382.432,52
4.8	A FAMILIAS E INSTITUCIONES SIN FINES DE LUCRO	460.000,00	0,00	460.000,00	382.432,52	382.432,52	77.567,48	0,00	382.432,52
4.8.0	A FAMILIAS E INSTITUCIONES SIN ANIMO DE LUCRO	125.000,00	0,00	125.000,00	125.000,00	125.000,00	0,00	0,00	125.000,00
4.8.0.01	FUND.LABORAL CONSTRUCC.-ACT.PREV.RR.LL.	125.000,00	0,00	125.000,00	125.000,00	125.000,00	0,00	0,00	125.000,00
4.8.1	X	278.750,00	0,00	278.750,00	221.632,56	221.632,56	57.117,44	0,00	221.632,56
4.8.1.08	UGT DELEGADOS TERRITORIALES PREVENC.RIESGOS LABORALES	56.250,00	0,00	56.250,00	40.729,22	40.729,22	15.520,78	0,00	40.729,22
4.8.1.09	CCOO DELEGADOS TERRITORIALES PREVENC.RIESGOS LABORALES	56.250,00	0,00	56.250,00	40.341,59	40.341,59	15.908,41	0,00	40.341,59
4.8.1.10	CCOO. AGENTES DE IGUALDAD EN EL MUNDO LABORAL	83.125,00	0,00	83.125,00	79.185,65	79.185,65	3.939,35	0,00	79.185,65
4.8.1.11	UGT AGENTES DE IGUALDAD EN EL MUNDO LABORAL	83.125,00	0,00	83.125,00	61.376,10	61.376,10	21.748,90	0,00	61.376,10
4.8.2	X	56.250,00	0,00	56.250,00	35.799,96	35.799,96	20.450,04	0,00	35.799,96
4.8.2.02	FER DELEGADOS TERRITORIALES PREVENCIÓN RIESGOS LABORALES	56.250,00	0,00	56.250,00	35.799,96	35.799,96	20.450,04	0,00	35.799,96
6	INVERSIONES REALES	121.100,00	-119.622,59	1.477,41	1.477,41	1.477,41	0,00	1.477,41	0,00
6.2	INVERSION NUEVAASOCIADAAL FUNCIONAMIENTO OPERATIVO DE LOS SERVICIOS	3.000,00	-1.522,59	1.477,41	1.477,41	1.477,41	0,00	1.477,41	0,00
6.2.3	MAQUINARIA, INSTALACIONES Y UTILLAJE	1.500,00	-1.500,00	0,00	0,00	0,00	0,00	0,00	0,00
6.2.3.00	ADQUISICION	1.500,00	-1.500,00	0,00	0,00	0,00	0,00	0,00	0,00
6.2.5	MOBILIARIO Y ENSERES	1.500,00	-22,59	1.477,41	1.477,41	1.477,41	0,00	1.477,41	0,00
6.2.5.00	ADQUISICION	1.500,00	-22,59	1.477,41	1.477,41	1.477,41	0,00	1.477,41	0,00
6.3	INVERSION DE REPOSICION ASOCIADAAL FUNCION. OPERAT. DE LOS SERVICIOS	118.100,00	-118.100,00	0,00	0,00	0,00	0,00	0,00	0,00
6.3.2	EDIFICIOS Y OTRAS CONSTRUCCIONES	12.500,00	-12.500,00	0,00	0,00	0,00	0,00	0,00	0,00
6.3.2.01	CONSTRUCCION	12.500,00	-12.500,00	0,00	0,00	0,00	0,00	0,00	0,00
6.3.4	ELEMENTOS DE TRANSPORTE	105.000,00	-105.000,00	0,00	0,00	0,00	0,00	0,00	0,00
6.3.4.00	ADQUISICION	105.000,00	-105.000,00	0,00	0,00	0,00	0,00	0,00	0,00
6.3.5	MOBILIARIO Y ENSERES	600,00	-600,00	0,00	0,00	0,00	0,00	0,00	0,00
6.3.5.00	ADQUISICION	600,00	-600,00	0,00	0,00	0,00	0,00	0,00	0,00
<b>Total Orgánico / Funcional</b>	<b>1905 / 42142</b>	<b>2.345.100,00</b>	<b>-1.309.058,18</b>	<b>1.036.041,82</b>	<b>939.514,52</b>	<b>937.246,12</b>	<b>98.795,70</b>	<b>554.813,60</b>	<b>382.432,52</b>




**Información a fecha: 31/12/2023**

**Unidad monetaria: Euros**

**Clasificación Orgánica 1907 ECONOMÍA, INNOVACIÓN, EMPRESA Y TRABAJO AUTÓNOMO / DIRECCIÓN GENERAL DE TURISMO**

**Clasificación Funcional 4311 ACTUACIONES DE CARÁCTER ECONÓMICO / TURISMO / TURISMO / PROMOCIÓN TURÍSTICA**

Clasificación Económica	Denominación	Presupuesto Inicial	Modificaciones de Crédito	Crédito Definitivo	Gastos Comprometidos	Obligaciones Reconocidas	Remanentes de Crédito	Pagos	Obligaciones Pdes. de Pago
1	GASTOS DE PERSONAL	481.430,00	-134.219,56	347.210,44	347.210,44	347.210,44	0,00	347.210,44	0,00
1.0	ALTOS CARGOS	66.837,00	-20.904,83	45.932,17	45.932,17	45.932,17	0,00	45.932,17	0,00
1.0.0	RETRIBUCIONES BÁSICAS Y OTRAS REMUNERACIONES DE ALTOS CARGOS	66.837,00	-20.904,83	45.932,17	45.932,17	45.932,17	0,00	45.932,17	0,00
1.0.0.00	RETRIBUCIONES BÁSICAS	22.388,00	-7.400,58	14.987,42	14.987,42	14.987,42	0,00	14.987,42	0,00
1.0.0.01	OTRAS REMUNERACIONES	44.449,00	-13.504,25	30.944,75	30.944,75	30.944,75	0,00	30.944,75	0,00
1.2	FUNCIONARIOS	326.123,00	-106.596,45	219.526,55	218.618,71	218.618,71	907,84	218.618,71	0,00
1.2.0	RETRIBUCIONES BÁSICAS	167.313,00	-55.638,16	111.674,84	111.674,84	111.674,84	0,00	111.674,84	0,00
1.2.0.00	SUELDO Y PAGAS EXTRAORDINARIAS	143.053,00	-51.145,16	91.907,84	91.907,84	91.907,84	0,00	91.907,84	0,00
1.2.0.05	TRIENIOS	24.260,00	-4.493,00	19.767,00	19.767,00	19.767,00	0,00	19.767,00	0,00
1.2.1	RETRIBUCIONES COMPLEMENTARIAS	158.810,00	-50.958,29	107.851,71	106.943,87	106.943,87	907,84	106.943,87	0,00
1.2.1.00	COMPLEMENTO DE DESTINO	61.241,00	-20.171,03	41.069,97	41.069,97	41.069,97	0,00	41.069,97	0,00
1.2.1.01	COMPLEMENTO ESPECÍFICO	96.051,00	-30.787,26	65.263,74	61.421,95	61.421,95	3.841,79	61.421,95	0,00
1.2.1.04	OTRAS REMUNERACIONES	1.518,00	0,00	1.518,00	4.451,95	4.451,95	-2.933,95	4.451,95	0,00
1.5	INCENTIVOS AL RENDIMIENTO	0,00	0,00	0,00	907,84	907,84	-907,84	907,84	0,00
1.5.0	PRODUCTIVIDAD	0,00	0,00	0,00	907,84	907,84	-907,84	907,84	0,00
1.5.0.00	PRODUCTIVIDAD	0,00	0,00	0,00	907,84	907,84	-907,84	907,84	0,00
1.6	CUOTAS, PRESTACIONES Y GASTOS SOCIALES A CARGO DEL EMPLEADOR	88.470,00	-6.718,28	81.751,72	81.751,72	81.751,72	0,00	81.751,72	0,00
1.6.0	CUOTAS SOCIALES	88.470,00	-6.718,28	81.751,72	81.751,72	81.751,72	0,00	81.751,72	0,00
1.6.0.00	SEGURIDAD SOCIAL	88.470,00	-6.718,28	81.751,72	81.751,72	81.751,72	0,00	81.751,72	0,00
2	GASTOS EN BIENES CORRIENTES Y SERVICIOS	211.100,00	-177.136,47	33.963,53	33.963,53	11.389,08	22.574,45	9.818,15	1.570,93
2.1	REPARACIONES, MANTENIMIENTO Y CONSERVACION	6.000,00	-6.000,00	0,00	0,00	0,00	0,00	0,00	0,00
2.1.2	EDIFICIOS Y OTRAS CONSTRUCCIONES	4.000,00	-4.000,00	0,00	0,00	0,00	0,00	0,00	0,00
2.1.2.00	INMOVILIZADO PROPIO	4.000,00	-4.000,00	0,00	0,00	0,00	0,00	0,00	0,00
2.1.3	MAQUINARIA, INSTALACION Y UTILLAJE	2.000,00	-2.000,00	0,00	0,00	0,00	0,00	0,00	0,00
2.1.3.00	INMOVILIZADO PROPIO	2.000,00	-2.000,00	0,00	0,00	0,00	0,00	0,00	0,00
2.2	MATERIAL, SUMINISTROS Y OTROS	193.100,00	-162.247,28	30.852,72	30.852,72	8.278,27	22.574,45	6.707,34	1.570,93
2.2.0	MATERIAL DE OFICINA	6.600,00	-4.644,93	1.955,07	2.547,06	250,60	1.704,47	230,76	19,84
2.2.0.00	ORDINARIO NO INVENTARIABLE	4.600,00	-2.644,93	1.955,07	1.955,07	218,17	1.736,90	198,33	19,84
2.2.0.01	PRENSA, REVISTAS, LIBROS Y OTRAS PUBLICACIONES	2.000,00	-2.000,00	0,00	0,00	0,00	0,00	0,00	0,00
2.2.0.02	MATERIAL INFORMATICO NO INVENTARIABLE	0,00	0,00	0,00	591,99	32,43	-32,43	32,43	0,00
2.2.1	SUMINISTROS	1.500,00	-1.000,00	500,00	25.758,91	5.480,92	-4.980,92	3.929,83	1.551,09
2.2.1.00	ENERGIA ELECTRICA	500,00	0,00	500,00	25.721,53	5.443,54	-4.943,54	3.892,45	1.551,09
2.2.1.01	AGUA	0,00	0,00	0,00	37,38	37,38	-37,38	37,38	0,00



**Información a fecha: 31/12/2023**

**Unidad monetaria: Euros**

**Clasificación Orgánica 1907 ECONOMÍA, INNOVACIÓN, EMPRESA Y TRABAJO AUTÓNOMO / DIRECCIÓN GENERAL DE TURISMO**

**Clasificación Funcional 4311 ACTUACIONES DE CARÁCTER ECONÓMICO / TURISMO / TURISMO / PROMOCIÓN TURÍSTICA**

Clasificación Económica	Denominación	Presupuesto Inicial	Modificaciones de Crédito	Crédito Definitivo	Gastos Comprometidos	Obligaciones Reconocidas	Remanentes de Crédito	Pagos	Obligaciones Pdes. de Pago
2.2.1.04	VESTUARIO	500,00	-500,00	0,00	0,00	0,00	0,00	0,00	0,00
2.2.1.23	CALZADO	500,00	-500,00	0,00	0,00	0,00	0,00	0,00	0,00
2.2.5	TRIBUTOS	2.000,00	-1.874,83	125,17	125,17	125,17	0,00	125,17	0,00
2.2.5.00	LOCALES	1.000,00	-890,91	109,09	109,09	109,09	0,00	109,09	0,00
2.2.5.01	AUTONOMICAS	500,00	-483,92	16,08	16,08	16,08	-0,00	16,08	0,00
2.2.5.02	ESTATALES	500,00	-500,00	0,00	0,00	0,00	0,00	0,00	0,00
2.2.6	GASTOS DIVERSOS	154.000,00	-125.727,52	28.272,48	2.421,58	2.421,58	25.850,90	2.421,58	0,00
2.2.6.03	JURÍDICOS, CONTENCIOSOS	0,00	0,00	0,00	2.296,58	2.296,58	-2.296,58	2.296,58	0,00
2.2.6.06	REUNIONES, CONFERENCIAS Y CURSOS	3.000,00	-2.875,00	125,00	125,00	125,00	0,00	125,00	0,00
2.2.6.99	OTROS	151.000,00	-122.852,52	28.147,48	0,00	0,00	28.147,48	0,00	0,00
2.2.7	TRABAJOS REALIZADOS POR OTRAS EMPRESAS	29.000,00	-29.000,00	0,00	0,00	0,00	0,00	0,00	0,00
2.2.7.06	ESTUDIOS Y TRABAJOS TÉCNICOS	25.000,00	-25.000,00	0,00	0,00	0,00	0,00	0,00	0,00
2.2.7.07	SERVICIOS DE CARACTER INFORMÁTICO	3.000,00	-3.000,00	0,00	0,00	0,00	0,00	0,00	0,00
2.2.7.30	ACCIONES COHESIÓN ENTRE DESTINOS LA RIOJA	0,00	0,00	0,00	0,00	0,00	0,00	0,00	0,00
2.2.7.31	ACCIONES COHESIÓN ENTRE DESTINOS XACOBEO PROMOCIÓN	0,00	0,00	0,00	0,00	0,00	0,00	0,00	0,00
2.2.7.99	OTROS	1.000,00	-1.000,00	0,00	0,00	0,00	0,00	0,00	0,00
2.3	INDEMNIZACION POR RAZON DEL SERVICIO	12.000,00	-8.889,19	3.110,81	3.110,81	3.110,81	-0,00	3.110,81	0,00
2.3.0	DIETAS	5.000,00	-4.474,02	525,98	525,98	525,98	-0,00	525,98	0,00
2.3.0.00	DIETAS	5.000,00	-4.474,02	525,98	525,98	525,98	-0,00	525,98	0,00
2.3.1	LOCOMOCIÓN	5.000,00	-2.415,17	2.584,83	2.584,83	2.584,83	0,00	2.584,83	0,00
2.3.1.00	LOCOMOCIÓN	5.000,00	-2.415,17	2.584,83	2.584,83	2.584,83	0,00	2.584,83	0,00
2.3.3	OTRAS INDEMNIZACIONES	2.000,00	-2.000,00	0,00	0,00	0,00	0,00	0,00	0,00
2.3.3.00	OTRAS INDEMNIZACIONES	2.000,00	-2.000,00	0,00	0,00	0,00	0,00	0,00	0,00
3	GASTOS FINANCIEROS	500,00	-500,00	0,00	0,00	0,00	0,00	0,00	0,00
3.4	DE DEPOSITOS, FIANZAS Y OTROS	500,00	-500,00	0,00	0,00	0,00	0,00	0,00	0,00
3.4.2	INTERESES DE DEMORA	500,00	-500,00	0,00	0,00	0,00	0,00	0,00	0,00
3.4.2.00	INTERESES DE DEMORA	500,00	-500,00	0,00	0,00	0,00	0,00	0,00	0,00
4	TRANSFERENCIAS CORRIENTES	6.007.075,00	-359,93	6.006.715,07	5.884.530,33	5.884.530,33	122.184,74	4.871.865,13	1.012.665,20
4.4	AL RESTO DEL SECTOR PUBLICO DE LA C.A.R.	4.757.075,00	0,00	4.757.075,00	4.757.075,00	4.757.075,00	0,00	4.757.075,00	0,00
4.4.0	A SOCIEDADES PUBLICAS	4.757.075,00	0,00	4.757.075,00	4.757.075,00	4.757.075,00	0,00	4.757.075,00	0,00
4.4.0.01	LA RIOJA 360 GRADOS AVANZA, S.A.U.	4.757.075,00	0,00	4.757.075,00	4.757.075,00	4.757.075,00	0,00	4.757.075,00	0,00
4.6	A CORPORACIONES LOCALES	450.000,00	-149,93	449.850,07	426.618,80	426.618,80	23.231,27	67.442,96	359.175,84
4.6.1	A AYUNTAMIENTOS	300.000,00	0,00	300.000,00	417.618,80	417.618,80	-117.618,80	67.442,96	350.175,84





Información a fecha: 31/12/2023

Unidad monetaria: Euros

Clasificación Orgánica 1907 ECONOMÍA, INNOVACIÓN, EMPRESA Y TRABAJO AUTÓNOMO / DIRECCIÓN GENERAL DE TURISMO

Clasificación Funcional 4311 ACTUACIONES DE CARÁCTER ECONÓMICO / TURISMO / TURISMO / PROMOCIÓN TURÍSTICA

Clasificación Económica	Denominación	Presupuesto Inicial	Modificaciones de Crédito	Crédito Definitivo	Gastos Comprometidos	Obligaciones Reconocidas	Remanentes de Crédito	Pagos	Obligaciones Pdtes. de Pago
4.6.1.00	ACTIVIDADES TURÍSTICAS	300.000,00	0,00	300.000,00	417.618,80	417.618,80	-117.618,80	67.442,96	350.175,84
4.6.2	A MANCOMUNIDADES DE MUNICIPIOS	150.000,00	-149,93	149.850,07	9.000,00	9.000,00	140.850,07	0,00	9.000,00
4.6.2.00	ACTIVIDADES TURÍSTICAS	150.000,00	-149,93	149.850,07	9.000,00	9.000,00	140.850,07	0,00	9.000,00
4.7	A EMPRESAS PRIVADAS	400.000,00	-210,00	399.790,00	337.176,38	337.176,38	62.613,62	22.347,17	314.829,21
4.7.0	A EMPRESAS PRIVADAS	400.000,00	-210,00	399.790,00	337.176,38	337.176,38	62.613,62	22.347,17	314.829,21
4.7.0.00	A EMPRESAS PRIVADAS	400.000,00	-210,00	399.790,00	337.176,38	337.176,38	62.613,62	22.347,17	314.829,21
4.8	A FAMILIAS E INSTITUCIONES SIN FINES DE LUCRO	400.000,00	0,00	400.000,00	363.660,15	363.660,15	36.339,85	25.000,00	338.660,15
4.8.1	X	400.000,00	0,00	400.000,00	363.660,15	363.660,15	36.339,85	25.000,00	338.660,15
4.8.1.00	ASOCIACIONES, FUNDACIONES E INSTITUCIONES SIN FINES DE LUCRO	400.000,00	0,00	400.000,00	363.660,15	363.660,15	36.339,85	25.000,00	338.660,15
4.8.1.01	ACCIONES DE COHESIÓN ENTRE DESTINOS	0,00	0,00	0,00	0,00	0,00	0,00	0,00	0,00
6	INVERSIONES REALES	521.000,00	-355.348,22	165.651,78	165.651,78	156.921,44	8.730,34	0,00	156.921,44
6.2	INVERSION NUEVAASOCIADAAL FUNCIONAMIENTO OPERATIVO DE LOS SERVICIOS	521.000,00	-355.348,22	165.651,78	165.651,78	156.921,44	8.730,34	0,00	156.921,44
6.2.7	PROYECTOS COMPLEJOS	521.000,00	-355.348,22	165.651,78	165.651,78	156.921,44	8.730,34	0,00	156.921,44
6.2.7.04	PLAN DE TRANSFORMACION DE LARIOJA	521.000,00	-521.000,00	0,00	0,00	0,00	0,00	0,00	0,00
6.2.7.05	ACCIONES COHESIÓN ENTRE DESTINOS LA RIOJA	0,00	165.651,78	165.651,78	165.651,78	156.921,44	8.730,34	0,00	156.921,44
6.2.7.06	ACCIONES COHESIÓN ENTRE DESTINOS PLAN NACIONAL XACOBEO	0,00	0,00	0,00	0,00	0,00	0,00	0,00	0,00
6.2.7.08	ACCIONES COHESIÓN ENTRE DESTINOS LA RIOJA	0,00	0,00	0,00	0,00	0,00	0,00	0,00	0,00
7	TRANSFERENCIAS DE CAPITAL	3.600.000,00	240.355,93	3.840.355,93	3.495.842,31	3.495.842,31	344.513,62	2.531.109,12	964.733,19
7.6	A CORPORACIONES LOCALES	3.000.000,00	240.355,93	3.240.355,93	2.926.352,18	2.926.352,18	314.003,75	2.376.022,18	550.330,00
7.6.1	A AYUNTAMIENTOS	1.500.000,00	240.355,93	1.740.355,93	1.401.352,18	1.401.352,18	339.003,75	851.022,18	550.330,00
7.6.1.00	INVERSIONES TURÍSTICAS	1.500.000,00	-459.236,07	1.040.763,93	701.760,18	701.760,18	339.003,75	151.430,18	550.330,00
7.6.1.02	PNST DESTINOS XACOBEO. AYUNTAMIENTOS	0,00	699.592,00	699.592,00	699.592,00	699.592,00	0,00	699.592,00	0,00
7.6.1.03	REHABILITACIÓN PATRIMONIO USO TURÍSTICO AYUNTAMIENTOS	0,00	0,00	0,00	0,00	0,00	0,00	0,00	0,00
7.6.1.04	PLAN DE SOSTENIBILIDAD TURÍSTICA	0,00	0,00	0,00	0,00	0,00	0,00	0,00	0,00
7.6.1.05	PLAN DE SOSTENIBILIDAD TURÍSTICA	0,00	0,00	0,00	0,00	0,00	0,00	0,00	0,00
7.6.1.06	ACCIONES DE COHESIÓN ENTRE DESTINOS	0,00	0,00	0,00	0,00	0,00	0,00	0,00	0,00
7.6.2	A MANCOMUNIDADES DE MUNICIPIOS	1.500.000,00	0,00	1.500.000,00	1.525.000,00	1.525.000,00	-25.000,00	1.525.000,00	0,00
7.6.2.00	INVERSIONES TURÍSTICAS	1.500.000,00	0,00	1.500.000,00	1.525.000,00	1.525.000,00	-25.000,00	1.525.000,00	0,00
7.6.2.02	PLAN DE SOSTENIBILIDAD TURÍSTICA	0,00	0,00	0,00	0,00	0,00	0,00	0,00	0,00
7.6.2.05	PLAN DE SOSTENIBILIDAD TURÍSTICA	0,00	0,00	0,00	0,00	0,00	0,00	0,00	0,00
7.7	A EMPRESAS PRIVADAS	600.000,00	0,00	600.000,00	569.490,13	569.490,13	30.509,87	155.086,94	414.403,19
7.7.0	A EMPRESAS PRIVADAS	600.000,00	0,00	600.000,00	569.490,13	569.490,13	30.509,87	155.086,94	414.403,19
7.7.0.00	A EMPRESAS PRIVADAS	600.000,00	0,00	600.000,00	569.490,13	569.490,13	30.509,87	155.086,94	414.403,19



**Gobierno  
de La  
Rioja**

**Hacienda Gob.Pub. S.D. y P.G.**

**Ejercicio: 2023**

**SICAP - Sistema de Información Contable**

**ESTADO DE LIQUIDACIÓN DEL PRESUPUESTO / I. LIQUIDACIÓN DEL PRESUPUESTO DE GASTOS**

**Página 452**

**Información a fecha: 31/12/2023**

**Unidad monetaria: Euros**

**Clasificación Orgánica 1907 ECONOMÍA, INNOVACIÓN, EMPRESA Y TRABAJO AUTÓNOMO / DIRECCIÓN GENERAL DE TURISMO**

**Clasificación Funcional 4311 ACTUACIONES DE CARÁCTER ECONÓMICO / TURISMO / TURISMO / PROMOCIÓN TURÍSTICA**

Clasificación Económica	Denominación	Presupuesto Inicial	Modificaciones de Crédito	Crédito Definitivo	Gastos Comprometidos	Obligaciones Reconocidas	Remanentes de Crédito	Pagos	Obligaciones Pdes. de Pago
7.7.0.01	PROYECTOS EFICIENCIA ENERGÉTICA Y ECONOMÍA CIRCULAR EMPRESAS TURÍSTICAS	0,00	0,00	0,00	0,00	0,00	0,00	0,00	0,00
<b>Total Orgánico / Funcional</b>	<b>1907 / 4311</b>	<b>10.821.105,00</b>	<b>-427.208,25</b>	<b>10.393.896,75</b>	<b>9.927.198,39</b>	<b>9.895.893,60</b>	<b>498.003,15</b>	<b>7.760.002,84</b>	<b>2.135.890,76</b>



Información a fecha: 31/12/2023

Unidad monetaria: Euros

Clasificación Orgánica 1907 ECONOMÍA, INNOVACIÓN, EMPRESA Y TRABAJO AUTÓNOMO / DIRECCIÓN GENERAL DE TURISMO

Clasificación Funcional 4312 ACTUACIONES DE CARÁCTER ECONÓMICO / TURISMO / TURISMO / INFRAESTRUCTURAS TURÍSTICAS

Clasificación Económica	Denominación	Presupuesto Inicial	Modificaciones de Crédito	Crédito Definitivo	Gastos Comprometidos	Obligaciones Reconocidas	Remanentes de Crédito	Pagos	Obligaciones Ptes. de Pago
2	GASTOS EN BIENES CORRIENTES Y SERVICIOS	125.000,00	-23.502,38	101.497,62	101.432,49	76.505,55	24.992,07	25.162,83	51.342,72
2.1	REPARACIONES, MANTENIMIENTO Y CONSERVACION	9.000,00	-9.000,00	0,00	0,00	0,00	0,00	0,00	0,00
2.1.0	TERRENOS Y BIENES NATURALES	1.000,00	-1.000,00	0,00	0,00	0,00	0,00	0,00	0,00
2.1.0.00	INMOVILIZADO PROPIO	1.000,00	-1.000,00	0,00	0,00	0,00	0,00	0,00	0,00
2.1.2	EDIFICIOS Y OTRAS CONSTRUCCIONES	2.000,00	-2.000,00	0,00	0,00	0,00	0,00	0,00	0,00
2.1.2.00	INMOVILIZADO PROPIO	2.000,00	-2.000,00	0,00	0,00	0,00	0,00	0,00	0,00
2.1.3	MAQUINARIA, INSTALACION Y UTILLAJE	3.000,00	-3.000,00	0,00	0,00	0,00	0,00	0,00	0,00
2.1.3.00	INMOVILIZADO PROPIO	3.000,00	-3.000,00	0,00	0,00	0,00	0,00	0,00	0,00
2.1.5	MOBILIARIO Y ENSERES	3.000,00	-3.000,00	0,00	0,00	0,00	0,00	0,00	0,00
2.1.5.00	INMOVILIZADO PROPIO	3.000,00	-3.000,00	0,00	0,00	0,00	0,00	0,00	0,00
2.2	MATERIAL, SUMINISTROS Y OTROS	116.000,00	-14.502,38	101.497,62	101.432,49	76.505,55	24.992,07	25.162,83	51.342,72
2.2.1	SUMINISTROS	26.000,00	-13.502,38	12.497,62	0,00	0,00	12.497,62	0,00	0,00
2.2.1.00	ENERGIA ELECTRICA	20.000,00	-7.502,38	12.497,62	0,00	0,00	12.497,62	0,00	0,00
2.2.1.01	AGUA	5.000,00	-5.000,00	0,00	0,00	0,00	0,00	0,00	0,00
2.2.1.02	GAS	1.000,00	-1.000,00	0,00	0,00	0,00	0,00	0,00	0,00
2.2.4	PRIMAS DE SEGUROS	1.000,00	-1.000,00	0,00	0,00	0,00	0,00	0,00	0,00
2.2.4.01	DE VEHICULOS	1.000,00	-1.000,00	0,00	0,00	0,00	0,00	0,00	0,00
2.2.7	TRABAJOS REALIZADOS POR OTRAS EMPRESAS	89.000,00	0,00	89.000,00	101.432,49	76.505,55	12.494,45	25.162,83	51.342,72
2.2.7.00	LIMPIEZA Y ASEO	25.000,00	0,00	25.000,00	28.503,48	17.013,48	7.986,52	17.013,48	0,00
2.2.7.01	SEGURIDAD	12.000,00	0,00	12.000,00	13.436,94	0,00	12.000,00	0,00	0,00
2.2.7.99	OTROS	52.000,00	0,00	52.000,00	59.492,07	59.492,07	-7.492,07	8.149,35	51.342,72
3	GASTOS FINANCIEROS	500,00	-500,00	0,00	0,00	0,00	0,00	0,00	0,00
3.4	DE DEPOSITOS, FIANZAS Y OTROS	500,00	-500,00	0,00	0,00	0,00	0,00	0,00	0,00
3.4.2	INTERESES DE DEMORA	500,00	-500,00	0,00	0,00	0,00	0,00	0,00	0,00
3.4.2.00	INTERESES DE DEMORA	500,00	-500,00	0,00	0,00	0,00	0,00	0,00	0,00
4	TRANSFERENCIAS CORRIENTES	400.000,00	0,00	400.000,00	400.000,00	400.000,00	0,00	400.000,00	0,00
4.4	AL RESTO DEL SECTOR PUBLICO DE LA C.A.R.	400.000,00	0,00	400.000,00	400.000,00	400.000,00	0,00	400.000,00	0,00
4.4.0	A SOCIEDADES PUBLICAS	400.000,00	0,00	400.000,00	400.000,00	400.000,00	0,00	400.000,00	0,00
4.4.0.00	VALDEZCARAY, S.A.	400.000,00	0,00	400.000,00	400.000,00	400.000,00	0,00	400.000,00	0,00
6	INVERSIONES REALES	200.000,00	-87.642,97	112.357,03	112.357,03	112.357,03	0,00	112.357,03	0,00
6.1	INVERSION DE REPOSIC. EN INFRAESTR. Y BIENES DESTINADOS AL USO GENERAL	50.000,00	-50.000,00	0,00	0,00	0,00	0,00	0,00	0,00
6.1.1	INFRAESTRUCTURAS Y BIENES DESTINADOS AL USO GENERAL	50.000,00	-50.000,00	0,00	0,00	0,00	0,00	0,00	0,00
6.1.1.00	ADQUISICION	25.000,00	-25.000,00	0,00	0,00	0,00	0,00	0,00	0,00



Información a fecha: 31/12/2023

Unidad monetaria: Euros

Clasificación Orgánica 1907 ECONOMÍA, INNOVACIÓN, EMPRESA Y TRABAJO AUTÓNOMO / DIRECCIÓN GENERAL DE TURISMO

Clasificación Funcional 4312 ACTUACIONES DE CARÁCTER ECONÓMICO / TURISMO / TURISMO / INFRAESTRUCTURAS TURÍSTICAS

Clasificación Económica	Denominación	Presupuesto Inicial	Modificaciones de Crédito	Crédito Definitivo	Gastos Comprometidos	Obligaciones Reconocidas	Remanentes de Crédito	Pagos	Obligaciones Ptes. de Pago
6.1.1.03	INCORPORACION DE BIENES Y SERVICIOS	25.000,00	-25.000,00	0,00	0,00	0,00	0,00	0,00	0,00
6.3	INVERSION DE REPOSICION ASOCIADAAL FUNCION. OPERAT. DE LOS SERVICIOS	75.000,00	-35.145,47	39.854,53	112.357,03	112.357,03	-72.502,50	112.357,03	0,00
6.3.2	EDIFICIOS Y OTRAS CONSTRUCCIONES	25.000,00	-12.500,00	12.500,00	85.002,50	85.002,50	-72.502,50	85.002,50	0,00
6.3.2.01	CONSTRUCCION	12.500,00	0,00	12.500,00	85.002,50	85.002,50	-72.502,50	85.002,50	0,00
6.3.2.03	INCORPORACION DE BIENES Y SERVICIOS	12.500,00	-12.500,00	0,00	0,00	0,00	0,00	0,00	0,00
6.3.3	MAQUINARIA, INSTALACIONES Y UTILLAJE	40.000,00	-14.327,37	25.672,63	25.672,63	25.672,63	0,00	25.672,63	0,00
6.3.3.00	ADQUISICION	15.000,00	0,00	15.000,00	25.672,63	25.672,63	-10.672,63	25.672,63	0,00
6.3.3.01	CONSTRUCCION	10.000,00	-10.000,00	0,00	0,00	0,00	0,00	0,00	0,00
6.3.3.03	INCORPORACION DE BIENES Y SERVICIOS	15.000,00	-4.327,37	10.672,63	0,00	0,00	10.672,63	0,00	0,00
6.3.5	MOBILIARIO Y ENSERES	10.000,00	-8.318,10	1.681,90	1.681,90	1.681,90	-0,00	1.681,90	0,00
6.3.5.00	ADQUISICION	10.000,00	-8.318,10	1.681,90	1.681,90	1.681,90	-0,00	1.681,90	0,00
6.6	INVERSIONES GESTIONADAS PARA OTROS ENTES	75.000,00	-2.497,50	72.502,50	0,00	0,00	72.502,50	0,00	0,00
6.6.1	INFRAESTRUCTURAS Y BIENES DESTINADOS AL USO GENERAL	75.000,00	-2.497,50	72.502,50	0,00	0,00	72.502,50	0,00	0,00
6.6.1.01	CONSTRUCCION	25.000,00	-1.000,00	24.000,00	0,00	0,00	24.000,00	0,00	0,00
6.6.1.03	INCORPORACION DE BIENES Y SERVICIOS	50.000,00	-1.497,50	48.502,50	0,00	0,00	48.502,50	0,00	0,00
7	TRANSFERENCIAS DE CAPITAL	600.000,00	0,00	600.000,00	600.000,00	600.000,00	0,00	600.000,00	0,00
7.4	A OTROS ENTES PÚBLICOS DE LA COMUNIDAD AUTONOMA DE LA RIOJA	600.000,00	0,00	600.000,00	600.000,00	600.000,00	0,00	600.000,00	0,00
7.4.0	A SOCIEDADES PÚBLICAS	600.000,00	0,00	600.000,00	600.000,00	600.000,00	0,00	600.000,00	0,00
7.4.0.00	VALDEZCARAY, S.A.	600.000,00	0,00	600.000,00	600.000,00	600.000,00	0,00	600.000,00	0,00
<b>Total Orgánico / Funcional</b>	<b>1907 / 4312</b>	<b>1.325.500,00</b>	<b>-111.645,35</b>	<b>1.213.854,65</b>	<b>1.213.789,52</b>	<b>1.188.862,58</b>	<b>24.992,07</b>	<b>1.137.519,86</b>	<b>51.342,72</b>




**Información a fecha: 31/12/2023**

**Unidad monetaria: Euros**

**Clasificación Orgánica 1908 ECONOMÍA, INNOVACIÓN, EMPRESA Y TRABAJO AUTÓNOMO / DIRECCIÓN GENERAL PARA EL AVANCE DIGITAL**

**Clasificación Funcional 46131 ACTUACIONES DE CARÁCTER ECONÓMICO / INVESTIGACION, DESARROLLO E INNOVACION / INVESTIGACIÓN, DESARROLLO E INNOVACIÓN / SOCIEDAD DIGITAL / E. ADMINISTRACIÓN**

Clasificación Económica	Denominación	Presupuesto Inicial	Modificaciones de Crédito	Crédito Definitivo	Gastos Comprometidos	Obligaciones Reconocidas	Remanentes de Crédito	Pagos	Obligaciones Pdes. de Pago
1	GASTOS DE PERSONAL	3.620.960,00	-1.187.636,14	2.433.323,86	2.433.323,86	2.433.323,86	-0,00	2.433.323,86	0,00
1.0	ALTOS CARGOS	66.837,00	-37.027,44	29.809,56	29.809,56	29.809,56	0,00	29.809,56	0,00
1.0.0	RETRIBUCIONES BÁSICAS Y OTRAS REMUNERACIONES DE ALTOS CARGOS	66.837,00	-37.027,44	29.809,56	29.809,56	29.809,56	0,00	29.809,56	0,00
1.0.0.00	RETRIBUCIONES BÁSICAS	22.388,00	-11.969,66	10.418,34	10.418,34	10.418,34	0,00	10.418,34	0,00
1.0.0.01	OTRAS REMUNERACIONES	44.449,00	-25.057,78	19.391,22	19.391,22	19.391,22	0,00	19.391,22	0,00
1.2	FUNCIONARIOS	801.164,00	-276.793,88	524.370,12	492.780,93	492.780,93	31.589,19	492.780,93	0,00
1.2.0	RETRIBUCIONES BÁSICAS	389.097,00	-151.019,38	238.077,62	238.077,62	238.077,62	0,00	238.077,62	0,00
1.2.0.00	SUELDO Y PAGAS EXTRAORDINARIAS	372.551,00	-150.210,11	222.340,89	222.340,89	222.340,89	0,00	222.340,89	0,00
1.2.0.05	TRIENIOS	16.546,00	-809,27	15.736,73	15.736,73	15.736,73	0,00	15.736,73	0,00
1.2.1	RETRIBUCIONES COMPLEMENTARIAS	412.067,00	-125.774,50	286.292,50	254.703,31	254.703,31	31.589,19	254.703,31	0,00
1.2.1.00	COMPLEMENTO DE DESTINO	144.356,00	-54.669,73	89.686,27	89.686,27	89.686,27	-0,00	89.686,27	0,00
1.2.1.01	COMPLEMENTO ESPECÍFICO	266.193,00	-71.104,77	195.088,23	161.805,36	161.805,36	33.282,87	161.805,36	0,00
1.2.1.04	OTRAS REMUNERACIONES	1.518,00	0,00	1.518,00	3.211,68	3.211,68	-1.693,68	3.211,68	0,00
1.3	LABORALES	1.952.585,00	-718.630,42	1.233.954,58	1.233.954,58	1.233.954,58	0,00	1.233.954,58	0,00
1.3.0	LABORAL FIJO	1.839.704,00	-703.093,58	1.136.610,42	1.136.610,42	1.136.610,42	0,00	1.136.610,42	0,00
1.3.0.00	RETRIBUCIONES BÁSICAS	1.063.962,00	-407.915,20	656.046,80	656.046,80	656.046,80	0,00	656.046,80	0,00
1.3.0.01	OTRAS REMUNERACIONES	775.742,00	-295.178,38	480.563,62	480.563,62	480.563,62	0,00	480.563,62	0,00
1.3.1	LABORAL TEMPORAL	112.881,00	-15.536,84	97.344,16	97.344,16	97.344,16	0,00	97.344,16	0,00
1.3.1.00	RETRIBUCIONES BÁSICAS	112.283,00	-15.536,84	96.746,16	87.061,44	87.061,44	9.684,72	87.061,44	0,00
1.3.1.01	OTRAS REMUNERACIONES	598,00	0,00	598,00	10.282,72	10.282,72	-9.684,72	10.282,72	0,00
1.5	INCENTIVOS AL RENDIMIENTO	0,00	0,00	0,00	31.589,19	31.589,19	-31.589,19	31.589,19	0,00
1.5.0	PRODUCTIVIDAD	0,00	0,00	0,00	31.589,19	31.589,19	-31.589,19	31.589,19	0,00
1.5.0.00	PRODUCTIVIDAD	0,00	0,00	0,00	31.589,19	31.589,19	-31.589,19	31.589,19	0,00
1.6	CUOTAS, PRESTACIONES Y GASTOS SOCIALES A CARGO DEL EMPLEADOR	800.374,00	-155.184,40	645.189,60	645.189,60	645.189,60	0,00	645.189,60	0,00
1.6.0	CUOTAS SOCIALES	800.374,00	-155.184,40	645.189,60	645.189,60	645.189,60	0,00	645.189,60	0,00
1.6.0.00	SEGURIDAD SOCIAL	800.374,00	-155.184,40	645.189,60	645.189,60	645.189,60	0,00	645.189,60	0,00
2	GASTOS EN BIENES CORRIENTES Y SERVICIOS	17.013.195,00	67.437,35	17.080.632,35	17.795.908,76	16.246.649,50	833.982,85	13.607.919,83	2.638.729,67
2.1	REPARACIONES, MANTENIMIENTO Y CONSERVACION	13.941,00	0,00	13.941,00	56.100,42	37.474,79	-23.533,79	26.491,63	10.983,16
2.1.1	BIENES DESTINADOS AL USO GENERAL	13.941,00	0,00	13.941,00	55.986,76	37.361,13	-23.420,13	26.377,97	10.983,16
2.1.1.00	INMOVILIZADO PROPIO	13.941,00	0,00	13.941,00	55.986,76	37.361,13	-23.420,13	26.377,97	10.983,16
2.1.4	ELEMENTOS DE TRANSPORTE	0,00	0,00	0,00	113,66	113,66	-113,66	113,66	0,00
2.1.4.00	INMOVILIZADO PROPIO	0,00	0,00	0,00	113,66	113,66	-113,66	113,66	0,00
2.2	MATERIAL, SUMINISTROS Y OTROS	16.969.254,00	86.256,68	17.055.510,68	17.728.627,67	16.197.994,04	857.516,64	13.570.247,53	2.627.746,51



Información a fecha: 31/12/2023

Unidad monetaria: Euros

Clasificación Orgánica 1908 ECONOMÍA, INNOVACIÓN, EMPRESA Y TRABAJO AUTÓNOMO / DIRECCIÓN GENERAL PARA EL AVANCE DIGITAL

Clasificación Funcional 46131 ACTUACIONES DE CARÁCTER ECONÓMICO / INVESTIGACION, DESARROLLO E INNOVACION / INVESTIGACIÓN, DESARROLLO E INNOVACIÓN / SOCIEDAD DIGITAL / E. ADMINISTRACIÓN

Clasificación Económica	Denominación	Presupuesto Inicial	Modificaciones de Crédito	Crédito Definitivo	Gastos Comprometidos	Obligaciones Reconocidas	Remanentes de Crédito	Pagos	Obligaciones Ptes. de Pago
2.2.0	MATERIAL DE OFICINA	205.658,00	-1.803,48	203.854,52	235.499,85	231.893,46	-28.038,94	221.834,73	10.058,73
2.2.0.00	ORDINARIO NO INVENTARIABLE	5.658,00	-1.803,48	3.854,52	3.854,52	248,13	3.606,39	248,13	0,00
2.2.0.01	PRENSA, REVISTAS, LIBROS Y OTRAS PUBLICACIONES	200.000,00	0,00	200.000,00	205.155,50	205.155,50	-5.155,50	205.155,50	0,00
2.2.0.02	MATERIAL INFORMATICO NO INVENTARIABLE	0,00	0,00	0,00	26.489,83	26.489,83	-26.489,83	16.431,10	10.058,73
2.2.1	SUMINISTROS	113.167,00	-1.835,78	111.331,22	114.012,02	102.468,57	8.862,65	95.305,74	7.162,83
2.2.1.00	ENERGIA ELECTRICA	111.667,00	-458,54	111.208,46	111.208,46	102.345,81	8.862,65	95.182,98	7.162,83
2.2.1.07	MATERIALES ESPECIALES	0,00	0,00	0,00	2.680,80	0,00	0,00	0,00	0,00
2.2.1.99	OTROS SUMINISTROS	1.500,00	-1.377,24	122,76	122,76	122,76	-0,00	122,76	0,00
2.2.2	COMUNICACIONES	8.626,00	-2.008,66	6.617,34	6.617,34	6.617,30	0,04	5.315,91	1.301,39
2.2.2.00	TELEFONICAS	8.626,00	-2.008,66	6.617,34	6.617,34	6.617,30	0,04	5.315,91	1.301,39
2.2.3	TRANSPORTES	500,00	-500,00	0,00	0,00	0,00	0,00	0,00	0,00
2.2.3.00	TRANSPORTES	500,00	-500,00	0,00	0,00	0,00	0,00	0,00	0,00
2.2.5	TRIBUTOS	0,00	0,00	0,00	215,13	215,13	-215,13	215,13	0,00
2.2.5.00	LOCALES	0,00	0,00	0,00	215,13	215,13	-215,13	215,13	0,00
2.2.6	GASTOS DIVERSOS	43.000,00	204.024,78	247.024,78	247.024,78	3.010,00	244.014,78	3.010,00	0,00
2.2.6.06	REUNIONES, CONFERENCIAS Y CURSOS	40.000,00	204.574,78	244.574,78	244.574,78	560,00	244.014,78	560,00	0,00
2.2.6.99	OTROS	3.000,00	-550,00	2.450,00	2.450,00	2.450,00	0,00	2.450,00	0,00
2.2.7	TRABAJOS REALIZADOS POR OTRAS EMPRESAS	16.598.303,00	-111.620,18	16.486.682,82	17.125.258,55	15.853.789,58	632.893,24	13.244.566,02	2.609.223,56
2.2.7.00	LIMPIEZA Y ASEO	50.000,00	-49.619,87	380,13	165,00	165,00	215,13	165,00	0,00
2.2.7.01	SEGURIDAD	40.000,00	-40.000,00	0,00	0,00	0,00	0,00	0,00	0,00
2.2.7.04	CUSTODIA, DEPÓSITOS Y ALMACENAJE	0,00	0,00	0,00	13.612,49	13.612,49	-13.612,49	1.512,50	12.099,99
2.2.7.06	ESTUDIOS Y TRABAJOS TÉCNICOS	2.000,00	-2.000,00	0,00	366.175,81	54.248,22	-54.248,22	20.492,85	33.755,37
2.2.7.07	SERVICIOS DE CARACTER INFORMÁTICO	15.396.565,00	0,00	15.396.565,00	15.655.567,56	14.697.609,67	698.955,33	12.406.675,89	2.290.933,78
2.2.7.31	TELEVISIÓN DIGITAL	1.083.404,00	-0,25	1.083.403,75	1.083.403,75	1.083.403,72	0,03	812.552,79	270.850,93
2.2.7.99	OTROS	26.334,00	-20.000,06	6.333,94	6.333,94	4.750,48	1.583,46	3.166,99	1.583,49
2.3	INDEMNIZACION POR RAZON DEL SERVICIO	30.000,00	-18.819,33	11.180,67	11.180,67	11.180,67	0,00	11.180,67	0,00
2.3.0	DIETAS	15.000,00	-11.142,46	3.857,54	3.857,54	3.857,54	0,00	3.857,54	0,00
2.3.0.00	DIETAS	15.000,00	-11.142,46	3.857,54	3.857,54	3.857,54	0,00	3.857,54	0,00
2.3.1	LOCOMOCIÓN	15.000,00	-7.676,87	7.323,13	7.323,13	7.323,13	0,00	7.323,13	0,00
2.3.1.00	LOCOMOCIÓN	15.000,00	-7.676,87	7.323,13	7.323,13	7.323,13	0,00	7.323,13	0,00
4	TRANSFERENCIAS CORRIENTES	0,00	0,00	0,00	0,00	0,00	0,00	0,00	0,00
4.8	A FAMILIAS E INSTITUCIONES SIN FINES DE LUCRO	0,00	0,00	0,00	0,00	0,00	0,00	0,00	0,00
4.8.0	A FAMILIAS E INSTITUCIONES SIN ANIMO DE LUCRO	0,00	0,00	0,00	0,00	0,00	0,00	0,00	0,00



**Información a fecha: 31/12/2023**

**Unidad monetaria: Euros**

**Clasificación Orgánica 1908 ECONOMÍA, INNOVACIÓN, EMPRESA Y TRABAJO AUTÓNOMO / DIRECCIÓN GENERAL PARA EL AVANCE DIGITAL**

**Clasificación Funcional 46131 ACTUACIONES DE CARÁCTER ECONÓMICO / INVESTIGACION, DESARROLLO E INNOVACION / INVESTIGACIÓN, DESARROLLO E INNOVACIÓN / SOCIEDAD DIGITAL / E. ADMINISTRACIÓN**

Clasificación Económica	Denominación	Presupuesto Inicial	Modificaciones de Crédito	Crédito Definitivo	Gastos Comprometidos	Obligaciones Reconocidas	Remanentes de Crédito	Pagos	Obligaciones Ptes. de Pago
4.8.0.00	BONOS DIGITALES PARA COLECTIVOS VULNERABLES	0,00	0,00	0,00	0,00	0,00	0,00	0,00	0,00
6	INVERSIONES REALES	16.057.016,00	-2.159.453,87	13.897.562,13	10.002.581,64	8.158.613,13	5.738.949,00	3.770.029,89	4.388.583,24
6.2	INVERSION NUEVAASOCIADAAL FUNCIONAMIENTO OPERATIVO DE LOS SERVICIOS	5.395.358,00	-1.129.291,87	4.266.066,13	2.422.301,72	2.232.396,90	2.033.669,23	1.507.052,65	725.344,25
6.2.2	EDIFICIOS Y OTRAS CONSTRUCCIONES	1.500.000,00	-1.500.000,00	0,00	0,00	0,00	0,00	0,00	0,00
6.2.2.00	ADQUISICION	1.500.000,00	-1.500.000,00	0,00	0,00	0,00	0,00	0,00	0,00
6.2.3	MAQUINARIA, INSTALACIONES Y UTILLAJE	132.212,00	815.483,13	947.695,13	873.306,11	683.401,32	264.293,81	35.962,25	647.439,07
6.2.3.00	ADQUISICION	132.212,00	815.483,13	947.695,13	873.306,11	683.401,32	264.293,81	35.962,25	647.439,07
6.2.5	MOBILIARIO Y ENSERES	250.000,00	-250.000,00	0,00	0,00	0,00	0,00	0,00	0,00
6.2.5.00	ADQUISICION	250.000,00	-250.000,00	0,00	0,00	0,00	0,00	0,00	0,00
6.2.6	EQUIPOS PARA PROCESOS DE INFORMACION	1.163.146,00	0,00	1.163.146,00	1.548.995,61	1.548.995,58	-385.849,58	1.471.090,40	77.905,18
6.2.6.00	ADQUISICION	1.163.146,00	0,00	1.163.146,00	1.548.995,61	1.548.995,58	-385.849,58	1.471.090,40	77.905,18
6.2.7	PROYECTOS COMPLEJOS	2.350.000,00	-194.775,00	2.155.225,00	0,00	0,00	2.155.225,00	0,00	0,00
6.2.7.04	PLAN DE TRANSFORMACION DE LARIOJA	2.350.000,00	-194.775,00	2.155.225,00	0,00	0,00	2.155.225,00	0,00	0,00
6.3	INVERSION DE REPOSICION ASOCIADAAL FUNCION. OPERAT. DE LOS SERVICIOS	5.050.135,00	536.950,67	5.587.085,67	5.649.995,84	5.398.841,69	188.243,98	2.093.478,65	3.305.363,04
6.3.6	EQUIPOS PARA PROCESOS DE INFORMACION	5.050.135,00	536.950,67	5.587.085,67	5.649.995,84	5.398.841,69	188.243,98	2.093.478,65	3.305.363,04
6.3.6.00	ADQUISICION	5.050.135,00	536.950,67	5.587.085,67	5.649.995,84	5.398.841,69	188.243,98	2.093.478,65	3.305.363,04
6.4	GASTOS DE INVERSIONES DE CARACTER INMATERIAL.	5.611.523,00	-1.567.112,67	4.044.410,33	1.930.284,08	527.374,54	3.517.035,79	169.498,59	357.875,95
6.4.4	APLICACIONES INFORMATICAS	5.611.523,00	-1.567.112,67	4.044.410,33	1.930.284,08	527.374,54	3.517.035,79	169.498,59	357.875,95
6.4.4.00	ADQUISICION	5.194.400,00	-1.567.112,67	3.627.287,33	1.469.799,23	262.373,53	3.364.913,80	0,00	262.373,53
6.4.4.03	INCORPORACION DE BIENES Y SERVICIOS	417.123,00	0,00	417.123,00	460.484,85	265.001,01	152.121,99	169.498,59	95.502,42
7	TRANSFERENCIAS DE CAPITAL	0,00	1.047.000,00	1.047.000,00	373.736,09	190.965,50	856.034,50	0,00	190.965,50
7.0	A LAADMON.GENERAL DE LA COMUNIDAD AUTONOMA DE LA RIOJA	0,00	80.000,00	80.000,00	0,00	0,00	80.000,00	0,00	0,00
7.0.0	A LAADMINISTRACIÓN GENERAL DE LA COMUNIDAD AUTÓNOMA DE LA RIOJA	0,00	80.000,00	80.000,00	0,00	0,00	80.000,00	0,00	0,00
7.0.0.01	MRR.AVANCE DIGITAL EMISIÓN BONOS DIGITALES-COLECTIVOS VULNERABLES	0,00	80.000,00	80.000,00	0,00	0,00	80.000,00	0,00	0,00
7.7	A EMPRESAS PRIVADAS	0,00	415.000,00	415.000,00	358.616,09	190.965,50	224.034,50	0,00	190.965,50
7.7.0	A EMPRESAS PRIVADAS	0,00	415.000,00	415.000,00	358.616,09	190.965,50	224.034,50	0,00	190.965,50
7.7.0.00	MRR.AVANCE DIGITAL CONECTIVIDAD POLÍGONOS INDUSTRIALES Y CENTROS LOGÍSTICOS	0,00	415.000,00	415.000,00	358.616,09	190.965,50	224.034,50	0,00	190.965,50
7.8	A FAMILIAS E INSTITUCIONES SIN FINES DE LUCRO	0,00	552.000,00	552.000,00	15.120,00	0,00	552.000,00	0,00	0,00
7.8.0	A FAMILIAS E INSTITUCIONES SIN ANIMO DE LUCRO	0,00	552.000,00	552.000,00	15.120,00	0,00	552.000,00	0,00	0,00
7.8.0.00	MRR AVANCE DIGITAL MEJORA INFRAESTRUCTURAS TELECOMUNICACIONES-EDIFICIOS	0,00	552.000,00	552.000,00	15.120,00	0,00	552.000,00	0,00	0,00
9	PASIVOS FINANCIEROS	333.337,00	0,00	333.337,00	333.337,00	333.337,00	0,00	0,00	333.337,00
9.1	AMORTIZACION DE PRESTAMOS DEL INTERIOR	333.337,00	0,00	333.337,00	333.337,00	333.337,00	0,00	0,00	333.337,00
9.1.1	AMORTIZ. DE PRESTAMOS A LARGO PLAZO DE ENTES DEL SEC.PÚBL.	333.337,00	0,00	333.337,00	333.337,00	333.337,00	0,00	0,00	333.337,00



Gobierno  
de La  
Rioja

Hacienda Gob.Pub. S.D. y P.G.

Ejercicio: 2023

SICAP - Sistema de Información Contable

ESTADO DE LIQUIDACIÓN DEL PRESUPUESTO / I. LIQUIDACIÓN DEL PRESUPUESTO DE GASTOS

Página 458

Información a fecha: 31/12/2023

Unidad monetaria: Euros

Clasificación Orgánica 1908 ECONOMÍA, INNOVACIÓN, EMPRESA Y TRABAJO AUTÓNOMO / DIRECCIÓN GENERAL PARA EL AVANCE DIGITAL

Clasificación Funcional 46131 ACTUACIONES DE CARÁCTER ECONÓMICO / INVESTIGACION, DESARROLLO E INNOVACION / INVESTIGACIÓN, DESARROLLO E INNOVACIÓN / SOCIEDAD DIGITAL / E. ADMINISTRACIÓN

Clasificación Económica	Denominación	Presupuesto Inicial	Modificaciones de Crédito	Crédito Definitivo	Gastos Comprometidos	Obligaciones Reconocidas	Remanentes de Crédito	Pagos	Obligaciones Pdes. de Pago
9.1.1.00	AMORTIZACIÓN PRESTAMOS ALARGO PLAZO	333.337,00	0,00	333.337,00	333.337,00	333.337,00	0,00	0,00	333.337,00
<b>Total Orgánico / Funcional</b>	<b>1908 / 46131</b>	<b>37.024.508,00</b>	<b>-2.232.652,66</b>	<b>34.791.855,34</b>	<b>30.938.887,35</b>	<b>27.362.888,99</b>	<b>7.428.966,35</b>	<b>19.811.273,58</b>	<b>7.551.615,41</b>





Información a fecha: 31/12/2023

Unidad monetaria: Euros

Clasificación Orgánica 1908 ECONOMÍA, INNOVACIÓN, EMPRESA Y TRABAJO AUTÓNOMO / DIRECCIÓN GENERAL PARA EL AVANCE DIGITAL

Clasificación Funcional 46132 ACTUACIONES DE CARÁCTER ECONÓMICO / INVESTIGACION, DESARROLLO E INNOVACION / INVESTIGACIÓN, DESARROLLO E INNOVACIÓN / SOCIEDAD DIGITAL / E. SALUD

Clasificación Económica	Denominación	Presupuesto Inicial	Modificaciones de Crédito	Crédito Definitivo	Gastos Comprometidos	Obligaciones Reconocidas	Remanentes de Crédito	Pagos	Obligaciones Pdtes. de Pago
2	GASTOS EN BIENES CORRIENTES Y SERVICIOS	6.305,00	-4.203,12	2.101,88	61.198,43	61.198,31	-59.096,43	61.198,31	0,00
2.2	MATERIAL, SUMINISTROS Y OTROS	6.305,00	-4.203,12	2.101,88	61.198,43	61.198,31	-59.096,43	61.198,31	0,00
2.2.0	MATERIAL DE OFICINA	0,00	0,00	0,00	0,00	0,00	0,00	0,00	0,00
2.2.0.02	MATERIAL INFORMATICO NO INVENTARIABLE	0,00	0,00	0,00	0,00	0,00	0,00	0,00	0,00
2.2.2	COMUNICACIONES	6.305,00	-4.203,12	2.101,88	2.101,88	2.101,76	0,12	2.101,76	0,00
2.2.2.00	TELEFONICAS	6.305,00	-4.203,12	2.101,88	2.101,88	2.101,76	0,12	2.101,76	0,00
2.2.7	TRABAJOS REALIZADOS POR OTRAS EMPRESAS	0,00	0,00	0,00	59.096,55	59.096,55	-59.096,55	59.096,55	0,00
2.2.7.07	SERVICIOS DE CARACTER INFORMÁTICO	0,00	0,00	0,00	59.096,55	59.096,55	-59.096,55	59.096,55	0,00
6	INVERSIONES REALES	0,00	0,00	0,00	71.995,00	0,00	0,00	0,00	0,00
6.4	GASTOS DE INVERSIONES DE CARACTER INMATERIAL	0,00	0,00	0,00	71.995,00	0,00	0,00	0,00	0,00
6.4.4	APLICACIONES INFORMATICAS	0,00	0,00	0,00	71.995,00	0,00	0,00	0,00	0,00
6.4.4.00	ADQUISICION	0,00	0,00	0,00	71.995,00	0,00	0,00	0,00	0,00
<b>Total Orgánico / Funcional</b>	<b>1908 / 46132</b>	<b>6.305,00</b>	<b>-4.203,12</b>	<b>2.101,88</b>	<b>133.193,43</b>	<b>61.198,31</b>	<b>-59.096,43</b>	<b>61.198,31</b>	<b>0,00</b>



**Gobierno  
de La  
Rioja**

**Hacienda Gob.Pub. S.D. y P.G.**

**Ejercicio: 2023**

**SICAP - Sistema de Información Contable**

**ESTADO DE LIQUIDACIÓN DEL PRESUPUESTO / I. LIQUIDACIÓN DEL PRESUPUESTO DE GASTOS**

**Página 460**

**Información a fecha: 31/12/2023**

**Unidad monetaria: Euros**

**Clasificación Orgánica 1908 ECONOMÍA, INNOVACIÓN, EMPRESA Y TRABAJO AUTÓNOMO / DIRECCIÓN GENERAL PARA EL AVANCE DIGITAL**

**Clasificación Funcional 46133 ACTUACIONES DE CARÁCTER ECONÓMICO / INVESTIGACION, DESARROLLO E INNOVACION / INVESTIGACIÓN, DESARROLLO E INNOVACIÓN / SOCIEDAD DIGITAL / E. EDUCACIÓN**

Clasificación Económica	Denominación	Presupuesto Inicial	Modificaciones de Crédito	Crédito Definitivo	Gastos Comprometidos	Obligaciones Reconocidas	Remanentes de Crédito	Pagos	Obligaciones Pdes. de Pago
6	INVERSIONES REALES	0,00	971.302,00	971.302,00	971.302,00	971.004,91	297,09	971.004,91	0,00
6.2	INVERSION NUEVAASOCIADAAL FUNCIONAMIENTO OPERATIVO DE LOS SERVICIOS	0,00	0,00	0,00	0,00	0,00	0,00	0,00	0,00
6.2.6	EQUIPOS PARA PROCESOS DE INFORMACION	0,00	0,00	0,00	0,00	0,00	0,00	0,00	0,00
6.2.6.00	ADQUISICION	0,00	0,00	0,00	0,00	0,00	0,00	0,00	0,00
6.3	INVERSION DE REPOSICION ASOCIADAAL FUNCION. OPERAT. DE LOS SERVICIOS	0,00	971.302,00	971.302,00	971.302,00	971.004,91	297,09	971.004,91	0,00
6.3.6	EQUIPOS PARA PROCESOS DE INFORMACION	0,00	971.302,00	971.302,00	971.302,00	971.004,91	297,09	971.004,91	0,00
6.3.6.00	ADQUISICION	0,00	971.302,00	971.302,00	971.302,00	971.004,91	297,09	971.004,91	0,00
<b>Total Orgánico / Funcional</b>	<b>1908 / 46133</b>	<b>0,00</b>	<b>971.302,00</b>	<b>971.302,00</b>	<b>971.302,00</b>	<b>971.004,91</b>	<b>297,09</b>	<b>971.004,91</b>	<b>0,00</b>



**Información a fecha: 31/12/2023**

**Unidad monetaria: Euros**

**Clasificación Orgánica 2001 SERVICIOS SOCIALES Y GOBERNANZA PÚBLICA / SECRETARÍA GENERAL TÉCNICA**

**Clasificación Funcional 2311 ACTUACIONES DE PROTECCIÓN Y PROMOCIÓN SOCIAL / SERVICIOS SOCIALES / GESTIÓN DE SERVICIOS SOCIALES / ADMINISTRACIÓN GENERAL DE SERVICIOS SOCIALES**

Clasificación Económica	Denominación	Presupuesto Inicial	Modificaciones de Crédito	Crédito Definitivo	Gastos Comprometidos	Obligaciones Reconocidas	Remanentes de Crédito	Pagos	Obligaciones Pdtes. de Pago
1	GASTOS DE PERSONAL	2.301.972,00	-568.395,98	1.733.576,02	1.733.576,02	1.733.576,02	0,00	1.733.576,02	0,00
1.0	ALTOS CARGOS	140.039,00	-61.625,82	78.413,18	78.413,18	78.413,18	0,00	78.413,18	0,00
1.0.0	RETRIBUCIONES BÁSICAS Y OTRAS REMUNERACIONES DE ALTOS CARGOS	140.039,00	-61.625,82	78.413,18	78.413,18	78.413,18	0,00	78.413,18	0,00
1.0.0.00	RETRIBUCIONES BÁSICAS	95.590,00	-42.404,88	53.185,12	53.185,12	53.185,12	0,00	53.185,12	0,00
1.0.0.01	OTRAS REMUNERACIONES	44.449,00	-19.220,94	25.228,06	25.228,06	25.228,06	0,00	25.228,06	0,00
1.1	PERSONAL EVENTUAL	67.263,00	-31.800,60	35.462,40	35.462,40	35.462,40	-0,00	35.462,40	0,00
1.1.0	RETRIBUCIONES BÁSICAS Y OTRAS REMUNERACIONES DE PERSONAL EVENTUAL	67.263,00	-31.800,60	35.462,40	35.462,40	35.462,40	-0,00	35.462,40	0,00
1.1.0.00	RETRIBUCIONES BÁSICAS	51.507,00	-24.543,22	26.963,78	26.963,78	26.963,78	0,00	26.963,78	0,00
1.1.0.01	OTRAS REMUNERACIONES	15.756,00	-7.257,38	8.498,62	8.498,62	8.498,62	-0,00	8.498,62	0,00
1.2	FUNCIONARIOS	1.631.306,00	-449.430,13	1.181.875,87	1.127.975,26	1.127.975,26	53.900,61	1.127.975,26	0,00
1.2.0	RETRIBUCIONES BÁSICAS	835.042,00	-256.393,43	578.648,57	578.648,57	578.648,57	0,00	578.648,57	0,00
1.2.0.00	SUELDO Y PAGAS EXTRAORDINARIAS	764.043,00	-251.858,58	512.184,42	512.184,42	512.184,42	0,00	512.184,42	0,00
1.2.0.05	TRIENIOS	70.999,00	-4.534,85	66.464,15	66.464,15	66.464,15	0,00	66.464,15	0,00
1.2.1	RETRIBUCIONES COMPLEMENTARIAS	796.264,00	-193.036,70	603.227,30	549.326,69	549.326,69	53.900,61	549.326,69	0,00
1.2.1.00	COMPLEMENTO DE DESTINO	313.027,00	-97.629,08	215.397,92	215.397,92	215.397,92	-0,00	215.397,92	0,00
1.2.1.01	COMPLEMENTO ESPECÍFICO	481.385,00	-95.407,62	385.977,38	316.993,15	316.993,15	68.984,23	316.993,15	0,00
1.2.1.04	OTRAS REMUNERACIONES	1.852,00	0,00	1.852,00	16.935,62	16.935,62	-15.083,62	16.935,62	0,00
1.3	LABORALES	23.369,00	-7.079,26	16.289,74	65.546,93	65.546,93	-49.257,19	65.546,93	0,00
1.3.0	LABORAL FIJO	21.615,00	-18.470,26	3.144,74	3.144,74	3.144,74	0,00	3.144,74	0,00
1.3.0.00	RETRIBUCIONES BÁSICAS	10.120,00	-6.975,26	3.144,74	3.144,74	3.144,74	0,00	3.144,74	0,00
1.3.0.01	OTRAS REMUNERACIONES	9.261,00	-9.261,00	0,00	0,00	0,00	0,00	0,00	0,00
1.3.0.02	HORAS EXTRAORDINARIAS	2.234,00	-2.234,00	0,00	0,00	0,00	0,00	0,00	0,00
1.3.1	LABORAL TEMPORAL	1.754,00	11.391,00	13.145,00	62.402,19	62.402,19	-49.257,19	62.402,19	0,00
1.3.1.00	RETRIBUCIONES BÁSICAS	598,00	6.125,72	6.723,72	33.854,41	33.854,41	-27.130,69	33.854,41	0,00
1.3.1.01	OTRAS REMUNERACIONES	598,00	5.823,28	6.421,28	28.547,78	28.547,78	-22.126,50	28.547,78	0,00
1.3.1.02	HORAS EXTRAORDINARIAS	558,00	-558,00	0,00	0,00	0,00	0,00	0,00	0,00
1.5	INCENTIVOS AL RENDIMIENTO	3.573,00	-1.426,60	2.146,40	6.789,82	6.789,82	-4.643,42	6.789,82	0,00
1.5.0	PRODUCTIVIDAD	0,00	0,00	0,00	4.643,42	4.643,42	-4.643,42	4.643,42	0,00
1.5.0.00	PRODUCTIVIDAD	0,00	0,00	0,00	4.643,42	4.643,42	-4.643,42	4.643,42	0,00
1.5.1	GRATIFICACIONES	3.573,00	-1.426,60	2.146,40	2.146,40	2.146,40	0,00	2.146,40	0,00
1.5.1.00	GRATIFICACIONES	3.573,00	-1.426,60	2.146,40	2.146,40	2.146,40	0,00	2.146,40	0,00
1.6	CUOTAS, PRESTACIONES Y GASTOS SOCIALES A CARGO DEL EMPLEADOR	436.422,00	-17.033,57	419.388,43	419.388,43	419.388,43	0,00	419.388,43	0,00
1.6.0	CUOTAS SOCIALES	436.422,00	-17.033,57	419.388,43	419.388,43	419.388,43	0,00	419.388,43	0,00



**Información a fecha: 31/12/2023**

**Unidad monetaria: Euros**

**Clasificación Orgánica 2001 SERVICIOS SOCIALES Y GOBERNANZA PÚBLICA / SECRETARÍA GENERAL TÉCNICA**

**Clasificación Funcional 2311 ACTUACIONES DE PROTECCIÓN Y PROMOCIÓN SOCIAL / SERVICIOS SOCIALES / GESTIÓN DE SERVICIOS SOCIALES / ADMINISTRACIÓN GENERAL DE SERVICIOS SOCIALES**

Clasificación Económica	Denominación	Presupuesto Inicial	Modificaciones de Crédito	Crédito Definitivo	Gastos Comprometidos	Obligaciones Reconocidas	Remanentes de Crédito	Pagos	Obligaciones Pdes. de Pago
1.6.0.00	SEGURIDAD SOCIAL	436.422,00	-17.033,57	419.388,43	419.388,43	419.388,43	0,00	419.388,43	0,00
1.6.2	GASTOS SOCIALES DE FUNCIONARIOS Y PERSONAL NO LABORAL	0,00	0,00	0,00	0,00	0,00	0,00	0,00	0,00
1.6.2.00	FORMACIÓN Y PERFECCIONAMIENTO DE PERSONAL	0,00	0,00	0,00	0,00	0,00	0,00	0,00	0,00
2	GASTOS EN BIENES CORRIENTES Y SERVICIOS	1.180.600,00	-257.674,64	922.925,36	922.885,69	720.426,95	202.498,41	635.412,67	85.014,28
2.1	REPARACIONES, MANTENIMIENTO Y CONSERVACION	25.800,00	-15.496,92	10.303,08	10.303,08	10.303,08	0,00	10.030,83	272,25
2.1.2	EDIFICIOS Y OTRAS CONSTRUCCIONES	10.000,00	-6.244,99	3.755,01	3.755,01	3.755,01	0,00	3.755,01	0,00
2.1.2.00	INMOVILIZADO PROPIO	10.000,00	-6.244,99	3.755,01	3.755,01	3.755,01	0,00	3.755,01	0,00
2.1.3	MAQUINARIA, INSTALACION Y UTILLAJE	15.000,00	-8.451,93	6.548,07	6.548,07	6.548,07	0,00	6.275,82	272,25
2.1.3.00	INMOVILIZADO PROPIO	15.000,00	-8.451,93	6.548,07	6.548,07	6.548,07	0,00	6.275,82	272,25
2.1.4	ELEMENTOS DE TRANSPORTE	400,00	-400,00	0,00	0,00	0,00	0,00	0,00	0,00
2.1.4.00	INMOVILIZADO PROPIO	400,00	-400,00	0,00	0,00	0,00	0,00	0,00	0,00
2.1.5	MOBILIARIO Y ENSERES	400,00	-400,00	0,00	0,00	0,00	0,00	0,00	0,00
2.1.5.00	INMOVILIZADO PROPIO	400,00	-400,00	0,00	0,00	0,00	0,00	0,00	0,00
2.1.6	EQUIPOS PARA PROCESO DE INFORMACION	0,00	0,00	0,00	0,00	0,00	0,00	0,00	0,00
2.1.6.00	INMOVILIZADO PROPIO	0,00	0,00	0,00	0,00	0,00	0,00	0,00	0,00
2.2	MATERIAL, SUMINISTROS Y OTROS	1.147.800,00	-235.212,91	912.587,09	912.547,42	710.088,68	202.498,41	625.346,65	84.742,03
2.2.0	MATERIAL DE OFICINA	50.900,00	-63,21	50.836,79	56.803,12	25.389,33	25.447,46	25.058,47	330,86
2.2.0.00	ORDINARIO NO INVENTARIABLE	50.000,00	0,00	50.000,00	55.966,33	24.552,54	25.447,46	24.221,68	330,86
2.2.0.01	PRENSA, REVISTAS, LIBROS Y OTRAS PUBLICACIONES	900,00	-63,21	836,79	836,79	836,79	0,00	836,79	0,00
2.2.0.02	MATERIAL INFORMATICO NO INVENTARIABLE	0,00	0,00	0,00	0,00	0,00	0,00	0,00	0,00
2.2.1	SUMINISTROS	255.700,00	-57.398,10	198.301,90	138.495,45	59.808,14	138.493,76	56.342,55	3.465,59
2.2.1.00	ENERGIA ELECTRICA	160.000,00	-11.446,34	148.553,66	84.792,32	37.463,29	111.090,37	35.315,70	2.147,59
2.2.1.01	AGUA	1.500,00	-487,01	1.012,99	1.012,99	1.012,99	0,00	1.012,99	0,00
2.2.1.02	GAS	60.000,00	-40.575,84	19.424,16	19.424,16	10.778,38	8.645,78	9.460,38	1.318,00
2.2.1.04	VESTUARIO	3.500,00	-2.384,08	1.115,92	1.115,92	1.115,92	0,00	1.115,92	0,00
2.2.1.06	PRODUCTOS FARMACEUTICOS	100,00	-100,00	0,00	0,00	0,00	0,00	0,00	0,00
2.2.1.07	MATERIALES ESPECIALES	5.000,00	-2.109,92	2.890,08	2.890,08	2.890,08	0,00	2.890,08	0,00
2.2.1.17	OTRO MATERIAL SANITARIO	25.000,00	0,00	25.000,00	26.197,06	3.484,56	21.515,44	3.484,56	0,00
2.2.1.23	CALZADO	600,00	-294,91	305,09	305,09	305,09	0,00	305,09	0,00
2.2.1.99	OTROS SUMINISTROS	0,00	0,00	0,00	2.757,83	2.757,83	-2.757,83	2.757,83	0,00
2.2.2	COMUNICACIONES	300.000,00	-87.239,05	212.760,95	212.760,95	141.327,09	71.433,86	141.285,35	41,74
2.2.2.01	POSTALES	300.000,00	-87.239,05	212.760,95	212.760,95	141.327,09	71.433,86	141.285,35	41,74
2.2.3	TRANSPORTES	22.000,00	-2.544,84	19.455,16	19.455,16	18.703,30	751,86	17.144,70	1.558,60



Información a fecha: 31/12/2023

Unidad monetaria: Euros

**Clasificación Orgánica 2001 SERVICIOS SOCIALES Y GOBERNANZA PÚBLICA / SECRETARÍA GENERAL TÉCNICA**

**Clasificación Funcional 2311 ACTUACIONES DE PROTECCIÓN Y PROMOCIÓN SOCIAL / SERVICIOS SOCIALES / GESTIÓN DE SERVICIOS SOCIALES / ADMINISTRACIÓN GENERAL DE SERVICIOS SOCIALES**

Clasificación Económica	Denominación	Presupuesto Inicial	Modificaciones de Crédito	Crédito Definitivo	Gastos Comprometidos	Obligaciones Reconocidas	Remanentes de Crédito	Pagos	Obligaciones Pdes. de Pago
2.2.3.00	TRANSPORTES	22.000,00	-2.544,84	19.455,16	19.455,16	18.703,30	751,86	17.144,70	1.558,60
2.2.5	TRIBUTOS	8.000,00	-2.178,47	5.821,53	5.912,96	5.912,96	-91,43	5.912,96	0,00
2.2.5.00	LOCALES	6.500,00	-1.678,47	4.821,53	4.821,53	4.821,53	0,00	4.821,53	0,00
2.2.5.01	AUTONOMICAS	1.000,00	0,00	1.000,00	1.091,43	1.091,43	-91,43	1.091,43	0,00
2.2.5.02	ESTATALES	500,00	-500,00	0,00	0,00	0,00	0,00	0,00	0,00
2.2.6	GASTOS DIVERSOS	19.200,00	-5.379,38	13.820,62	65.786,70	65.786,70	-51.966,08	65.786,70	0,00
2.2.6.01	ATENCIONES PROTOCOLARIAS Y REPRESENTATIVAS	8.000,00	-4.279,38	3.720,62	3.720,62	3.720,62	0,00	3.720,62	0,00
2.2.6.03	JURÍDICOS, CONTENCIOSOS	10.000,00	0,00	10.000,00	62.005,66	62.005,66	-52.005,66	62.005,66	0,00
2.2.6.06	REUNIONES, CONFERENCIAS Y CURSOS	1.000,00	-1.000,00	0,00	0,00	0,00	0,00	0,00	0,00
2.2.6.99	OTROS	200,00	-100,00	100,00	60,42	60,42	39,58	60,42	0,00
2.2.7	TRABAJOS REALIZADOS POR OTRAS EMPRESAS	492.000,00	-80.409,86	411.590,14	413.333,08	393.161,16	18.428,98	313.815,92	79.345,24
2.2.7.00	LIMPIEZA Y ASEO	130.000,00	-25.665,91	104.334,09	104.334,00	104.334,00	0,09	88.326,82	16.007,18
2.2.7.01	SEGURIDAD	60.000,00	-3.547,15	56.452,85	56.452,85	52.187,58	4.265,27	52.187,58	0,00
2.2.7.06	ESTUDIOS Y TRABAJOS TÉCNICOS	20.000,00	0,00	20.000,00	20.865,55	20.865,55	-865,55	20.865,55	0,00
2.2.7.07	SERVICIOS DE CARACTER INFORMÁTICO	281.000,00	-51.196,80	229.803,20	229.803,20	213.896,55	15.906,65	150.558,49	63.338,06
2.2.7.99	OTROS	1.000,00	0,00	1.000,00	1.877,48	1.877,48	-877,48	1.877,48	0,00
2.3	INDEMNIZACION POR RAZON DEL SERVICIO	7.000,00	-6.964,81	35,19	35,19	35,19	0,00	35,19	0,00
2.3.0	DIETAS	4.000,00	-3.975,06	24,94	24,94	24,94	0,00	24,94	0,00
2.3.0.00	DIETAS	4.000,00	-3.975,06	24,94	24,94	24,94	0,00	24,94	0,00
2.3.1	LOCOMOCIÓN	3.000,00	-2.989,75	10,25	10,25	10,25	0,00	10,25	0,00
2.3.1.00	LOCOMOCIÓN	3.000,00	-2.989,75	10,25	10,25	10,25	0,00	10,25	0,00
3	GASTOS FINANCIEROS	29.000,00	-16.019,84	12.980,16	12.980,16	12.980,16	0,00	12.980,16	0,00
3.4	DE DEPOSITOS, FIANZAS Y OTROS	29.000,00	-16.019,84	12.980,16	12.980,16	12.980,16	0,00	12.980,16	0,00
3.4.2	INTERESES DE DEMORA	29.000,00	-16.019,84	12.980,16	12.980,16	12.980,16	0,00	12.980,16	0,00
3.4.2.00	INTERESES DE DEMORA	29.000,00	-16.019,84	12.980,16	12.980,16	12.980,16	0,00	12.980,16	0,00
4	TRANSFERENCIAS CORRIENTES	40.000,00	0,00	40.000,00	39.459,09	39.459,09	540,91	0,00	39.459,09
4.4	AL RESTO DEL SECTOR PUBLICO DE LA C.A.R.	40.000,00	0,00	40.000,00	39.459,09	39.459,09	540,91	0,00	39.459,09
4.4.9	UNIVERSIDADES CAR	40.000,00	0,00	40.000,00	39.459,09	39.459,09	540,91	0,00	39.459,09
4.4.9.00	UNIVERSIAD DE LA RIOJA. CATEDRA SERVICIOS SOCIALES Y GOBERNANZA	40.000,00	0,00	40.000,00	39.459,09	39.459,09	540,91	0,00	39.459,09
6	INVERSIONES REALES	2.560.000,00	-2.058.202,05	501.797,95	501.797,95	334.802,90	166.995,05	295.670,92	39.131,98
6.2	INVERSION NUEVAASOCIADAAL FUNCIONAMIENTO OPERATIVO DE LOS SERVICIOS	2.210.000,00	-1.771.875,42	438.124,58	430.223,76	263.228,71	174.895,87	224.096,73	39.131,98
6.2.2	EDIFICIOS Y OTRAS CONSTRUCCIONES	0,00	0,00	0,00	2.529,75	2.529,75	-2.529,75	2.529,75	0,00
6.2.2.01	CONSTRUCCION	0,00	0,00	0,00	2.529,75	2.529,75	-2.529,75	2.529,75	0,00



Información a fecha: 31/12/2023

Unidad monetaria: Euros

Clasificación Orgánica 2001 SERVICIOS SOCIALES Y GOBERNANZA PÚBLICA / SECRETARÍA GENERAL TÉCNICA

Clasificación Funcional 2311 ACTUACIONES DE PROTECCIÓN Y PROMOCIÓN SOCIAL / SERVICIOS SOCIALES / GESTIÓN DE SERVICIOS SOCIALES / ADMINISTRACIÓN GENERAL DE SERVICIOS SOCIALES

Clasificación Económica	Denominación	Presupuesto Inicial	Modificaciones de Crédito	Crédito Definitivo	Gastos Comprometidos	Obligaciones Reconocidas	Remanentes de Crédito	Pagos	Obligaciones Ptes. de Pago
6.2.3	MAQUINARIA, INSTALACIONES Y UTILLAJE	10.000,00	0,00	10.000,00	41.007,48	41.007,48	-31.007,48	1.875,50	39.131,98
6.2.3.03	INCORPORACION DE BIENES Y SERVICIOS	0,00	0,00	0,00	1.875,50	1.875,50	-1.875,50	1.875,50	0,00
6.2.3.04	EFICIENCIA ENERGETICA	10.000,00	0,00	10.000,00	39.131,98	39.131,98	-29.131,98	0,00	39.131,98
6.2.4	ELEMENTOS DE TRANSPORTE	0,00	0,00	0,00	332.489,70	165.494,65	-165.494,65	165.494,65	0,00
6.2.4.00	ADQUISICION	0,00	0,00	0,00	332.489,70	165.494,65	-165.494,65	165.494,65	0,00
6.2.5	MOBILIARIO Y ENSERES	30.000,00	-23.114,43	6.885,57	47.413,99	47.413,99	-40.528,42	47.413,99	0,00
6.2.5.00	ADQUISICION	30.000,00	-23.114,43	6.885,57	47.413,99	47.413,99	-40.528,42	47.413,99	0,00
6.2.6	EQUIPOS PARA PROCESOS DE INFORMACION	0,00	40.528,42	40.528,42	6.782,84	6.782,84	33.745,58	6.782,84	0,00
6.2.6.00	ADQUISICION	0,00	0,00	0,00	6.782,84	6.782,84	-6.782,84	6.782,84	0,00
6.2.6.03	INCORPORACION DE BIENES Y SERVICIOS	0,00	40.528,42	40.528,42	0,00	0,00	40.528,42	0,00	0,00
6.2.7	PROYECTOS COMPLEJOS	2.170.000,00	-1.789.289,41	380.710,59	0,00	0,00	380.710,59	0,00	0,00
6.2.7.04	PLAN DE TRANSFORMACIÓN DE LA RIOJA	2.170.000,00	-1.789.289,41	380.710,59	0,00	0,00	380.710,59	0,00	0,00
6.3	INVERSION DE REPOSICION ASOCIADA AL FUNCION. OPERAT. DE LOS SERVICIOS	350.000,00	-286.326,63	63.673,37	71.574,19	71.574,19	-7.900,82	71.574,19	0,00
6.3.2	EDIFICIOS Y OTRAS CONSTRUCCIONES	350.000,00	-286.326,63	63.673,37	63.673,37	63.673,37	-0,00	63.673,37	0,00
6.3.2.01	CONSTRUCCION	250.000,00	-242.470,63	7.529,37	7.529,37	7.529,37	-0,00	7.529,37	0,00
6.3.2.03	INCORPORACION DE BIENES Y SERVICIOS	100.000,00	-43.856,00	56.144,00	56.144,00	56.144,00	0,00	56.144,00	0,00
6.3.3	MAQUINARIA, INSTALACIONES Y UTILLAJE	0,00	0,00	0,00	4.533,99	4.533,99	-4.533,99	4.533,99	0,00
6.3.3.00	ADQUISICION	0,00	0,00	0,00	4.533,99	4.533,99	-4.533,99	4.533,99	0,00
6.3.5	MOBILIARIO Y ENSERES	0,00	0,00	0,00	3.366,83	3.366,83	-3.366,83	3.366,83	0,00
6.3.5.00	ADQUISICION	0,00	0,00	0,00	3.366,83	3.366,83	-3.366,83	3.366,83	0,00
<b>Total Orgánico / Funcional</b>	<b>2001 / 2311</b>	<b>6.111.572,00</b>	<b>-2.900.292,51</b>	<b>3.211.279,49</b>	<b>3.210.698,91</b>	<b>2.841.245,12</b>	<b>370.034,37</b>	<b>2.677.639,77</b>	<b>163.605,35</b>



**Información a fecha: 31/12/2023**

**Unidad monetaria: Euros**

**Clasificación Orgánica 2002 SERVICIOS SOCIALES Y GOBERNANZA PÚBLICA / D.G. DE JUSTICIA E INTERIOR**

**Clasificación Funcional 1111 SERVICIOS PÚBLICOS BÁSICOS / JUSTICIA / JUSTICIA / JUSTICIA**

Clasificación Económica	Denominación	Presupuesto Inicial	Modificaciones de Crédito	Crédito Definitivo	Gastos Comprometidos	Obligaciones Reconocidas	Remanentes de Crédito	Pagos	Obligaciones Pdes. de Pago
1	GASTOS DE PERSONAL	15.076.993,00	-5.397.433,19	9.679.559,81	9.672.084,50	9.672.084,50	7.475,31	9.672.084,50	0,00
1.2	FUNCIONARIOS	12.812.726,00	-4.970.380,72	7.842.345,28	7.839.388,77	7.839.388,77	2.956,51	7.839.388,77	0,00
1.2.0	RETRIBUCIONES BÁSICAS	7.356.187,00	-2.588.841,18	4.767.345,82	4.765.620,52	4.765.620,52	1.725,30	4.765.620,52	0,00
1.2.0.00	SUELDO Y PAGAS EXTRAORDINARIAS	6.135.524,00	-2.121.885,94	4.013.638,06	4.011.912,76	4.011.912,76	1.725,30	4.011.912,76	0,00
1.2.0.05	TRIENIOS	1.220.663,00	-466.955,24	753.707,76	753.707,76	753.707,76	0,00	753.707,76	0,00
1.2.1	RETRIBUCIONES COMPLEMENTARIAS	5.456.539,00	-2.381.539,54	3.074.999,46	3.073.763,16	3.073.763,16	1.236,30	3.073.763,16	0,00
1.2.1.00	COMPLEMENTO DE DESTINO	1.639.549,00	-657.410,36	982.138,64	982.138,64	982.138,64	0,00	982.138,64	0,00
1.2.1.01	COMPLEMENTO ESPECÍFICO	2.302.991,00	-900.091,19	1.402.899,81	1.395.350,46	1.395.350,46	7.549,35	1.395.350,46	0,00
1.2.1.03	COMPLEMENTOS TRANSITORIOS	1.158.073,00	-666.402,87	491.670,13	491.670,13	491.670,13	0,00	491.670,13	0,00
1.2.1.04	OTRAS REMUNERACIONES	355.926,00	-157.635,12	198.290,88	204.603,93	204.603,93	-6.313,05	204.603,93	0,00
1.2.2	RETRIBUCIONES EN ESPECIE	0,00	0,00	0,00	5,09	5,09	-5,09	5,09	0,00
1.2.2.00	CASA VIVIENDA	0,00	0,00	0,00	5,09	5,09	-5,09	5,09	0,00
1.3	LABORALES	546.741,00	-367.905,96	178.835,04	144.453,82	144.453,82	34.381,22	144.453,82	0,00
1.3.0	LABORAL FIJO	505.413,00	-327.773,96	177.639,04	130.493,64	130.493,64	47.145,40	130.493,64	0,00
1.3.0.00	RETRIBUCIONES BÁSICAS	279.988,00	-202.464,69	77.523,31	70.537,20	70.537,20	6.986,11	70.537,20	0,00
1.3.0.01	OTRAS REMUNERACIONES	225.425,00	-125.309,27	100.115,73	59.956,44	59.956,44	40.159,29	59.956,44	0,00
1.3.1	LABORAL TEMPORAL	41.328,00	-40.132,00	1.196,00	13.960,18	13.960,18	-12.764,18	13.960,18	0,00
1.3.1.00	RETRIBUCIONES BÁSICAS	22.746,00	-22.148,00	598,00	7.584,11	7.584,11	-6.986,11	7.584,11	0,00
1.3.1.01	OTRAS REMUNERACIONES	18.582,00	-17.984,00	598,00	6.376,07	6.376,07	-5.778,07	6.376,07	0,00
1.4	OTRO PERSONAL	65.428,00	-27.432,29	37.995,71	37.995,71	37.995,71	0,00	37.995,71	0,00
1.4.1	OTRO PERSONAL	65.428,00	-27.432,29	37.995,71	37.995,71	37.995,71	0,00	37.995,71	0,00
1.4.1.00	PERSONAL VARIO	65.428,00	-27.432,29	37.995,71	37.995,71	37.995,71	0,00	37.995,71	0,00
1.5	INCENTIVOS AL RENDIMIENTO	0,00	0,00	0,00	1.236,30	1.236,30	-1.236,30	1.236,30	0,00
1.5.0	PRODUCTIVIDAD	0,00	0,00	0,00	1.236,30	1.236,30	-1.236,30	1.236,30	0,00
1.5.0.00	PRODUCTIVIDAD	0,00	0,00	0,00	1.236,30	1.236,30	-1.236,30	1.236,30	0,00
1.6	CUOTAS, PRESTACIONES Y GASTOS SOCIALES A CARGO DEL EMPLEADOR	1.652.098,00	-31.714,22	1.620.383,78	1.649.009,90	1.649.009,90	-28.626,12	1.649.009,90	0,00
1.6.0	CUOTAS SOCIALES	1.568.023,00	0,00	1.568.023,00	1.594.928,91	1.594.928,91	-26.905,91	1.594.928,91	0,00
1.6.0.00	SEGURIDAD SOCIAL	1.568.023,00	0,00	1.568.023,00	1.594.928,91	1.594.928,91	-26.905,91	1.594.928,91	0,00
1.6.2	GASTOS SOCIALES DE FUNCIONARIOS Y PERSONAL NO LABORAL	84.075,00	-31.714,22	52.360,78	54.080,99	54.080,99	-1.720,21	54.080,99	0,00
1.6.2.00	FORMACIÓN Y PERFECCIONAMIENTO DE PERSONAL	1.800,00	0,00	1.800,00	3.520,21	3.520,21	-1.720,21	3.520,21	0,00
1.6.2.04	ACCIÓN SOCIAL	82.275,00	-31.714,22	50.560,78	50.560,78	50.560,78	0,00	50.560,78	0,00
2	GASTOS EN BIENES CORRIENTES Y SERVICIOS	4.452.837,00	-343.866,36	4.108.970,64	3.985.480,68	3.158.434,87	950.535,77	2.646.245,63	512.189,24
2.1	REPARACIONES, MANTENIMIENTO Y CONSERVACION	305.237,00	-41.309,16	263.927,84	263.927,84	263.927,78	0,06	220.241,46	43.686,32



**Información a fecha: 31/12/2023**

**Unidad monetaria: Euros**

**Clasificación Orgánica 2002 SERVICIOS SOCIALES Y GOBERNANZA PÚBLICA / D.G. DE JUSTICIA E INTERIOR**

**Clasificación Funcional 1111 SERVICIOS PÚBLICOS BÁSICOS / JUSTICIA / JUSTICIA / JUSTICIA**

Clasificación Económica	Denominación	Presupuesto Inicial	Modificaciones de Crédito	Crédito Definitivo	Gastos Comprometidos	Obligaciones Reconocidas	Remanentes de Crédito	Pagos	Obligaciones Pdtes. de Pago
2.1.2	EDIFICIOS Y OTRAS CONSTRUCCIONES	0,00	0,00	0,00	520,40	520,40	-520,40	520,40	0,00
2.1.2.00	INMOVILIZADO PROPIO	0,00	0,00	0,00	520,40	520,40	-520,40	520,40	0,00
2.1.3	MAQUINARIA, INSTALACION Y UTILLAJE	298.600,00	-35.961,62	262.638,38	262.117,98	262.117,92	520,46	218.431,60	43.686,32
2.1.3.00	INMOVILIZADO PROPIO	298.600,00	-35.961,62	262.638,38	262.117,98	262.117,92	520,46	218.431,60	43.686,32
2.1.4	ELEMENTOS DE TRANSPORTE	5.237,00	-4.525,44	711,56	711,56	711,56	0,00	711,56	0,00
2.1.4.00	INMOVILIZADO PROPIO	5.237,00	-4.525,44	711,56	711,56	711,56	0,00	711,56	0,00
2.1.5	MOBILIARIO Y ENSERES	1.200,00	-622,10	577,90	577,90	577,90	0,00	577,90	0,00
2.1.5.00	INMOVILIZADO PROPIO	1.200,00	-622,10	577,90	577,90	577,90	0,00	577,90	0,00
2.1.6	EQUIPOS PARA PROCESO DE INFORMACION	200,00	-200,00	0,00	0,00	0,00	0,00	0,00	0,00
2.1.6.00	INMOVILIZADO PROPIO	200,00	-200,00	0,00	0,00	0,00	0,00	0,00	0,00
2.2	MATERIAL, SUMINISTROS Y OTROS	4.127.800,00	-286.773,12	3.841.026,88	3.717.536,92	2.890.491,17	950.535,71	2.421.988,25	468.502,92
2.2.0	MATERIAL DE OFICINA	118.000,00	-2.000,00	116.000,00	196.555,30	62.609,27	53.390,73	52.533,46	10.075,81
2.2.0.00	ORDINARIO NO INVENTARIABLE	106.500,00	0,00	106.500,00	174.518,69	59.268,07	47.231,93	49.192,26	10.075,81
2.2.0.01	PRENSA, REVISTAS, LIBROS Y OTRAS PUBLICACIONES	9.200,00	0,00	9.200,00	22.036,61	3.341,20	5.858,80	3.341,20	0,00
2.2.0.02	MATERIAL INFORMATICO NO INVENTARIABLE	2.300,00	-2.000,00	300,00	0,00	0,00	300,00	0,00	0,00
2.2.1	SUMINISTROS	648.350,00	-42.353,05	605.996,95	539.259,00	332.162,19	273.834,76	327.826,53	4.335,66
2.2.1.00	ENERGIA ELECTRICA	400.000,00	-10.168,44	389.831,56	364.831,56	271.888,13	117.943,43	271.298,33	589,80
2.2.1.01	AGUA	27.000,00	-10.159,72	16.840,28	8.840,28	8.840,28	8.000,00	8.840,28	0,00
2.2.1.02	GAS	160.000,00	-17.540,24	142.459,76	82.459,76	35.946,18	106.513,58	35.325,28	620,90
2.2.1.03	COMBUSTIBLES Y CARBURANTES	1.200,00	-960,87	239,13	239,13	239,13	0,00	239,13	0,00
2.2.1.04	VESTUARIO	4.000,00	-3.023,78	976,22	776,22	776,22	200,00	776,22	0,00
2.2.1.17	OTRO MATERIAL SANITARIO	15.450,00	0,00	15.450,00	25.336,61	0,00	15.450,00	0,00	0,00
2.2.1.23	CALZADO	700,00	-500,00	200,00	121,00	121,00	79,00	121,00	0,00
2.2.1.99	OTROS SUMINISTROS	40.000,00	0,00	40.000,00	56.654,44	14.351,25	25.648,75	11.226,29	3.124,96
2.2.2	COMUNICACIONES	335.000,00	0,00	335.000,00	374.081,81	192.262,45	142.737,55	176.135,46	16.126,99
2.2.2.01	POSTALES	335.000,00	0,00	335.000,00	374.081,81	192.262,45	142.737,55	176.135,46	16.126,99
2.2.3	TRANSPORTES	5.000,00	-1.000,00	4.000,00	0,00	0,00	4.000,00	0,00	0,00
2.2.3.00	TRANSPORTES	5.000,00	-1.000,00	4.000,00	0,00	0,00	4.000,00	0,00	0,00
2.2.5	TRIBUTOS	25.000,00	-1.971,59	23.028,41	18.628,41	18.628,41	4.400,00	18.628,41	0,00
2.2.5.00	LOCALES	15.000,00	-1.933,16	13.066,84	9.066,84	9.066,84	4.000,00	9.066,84	0,00
2.2.5.01	AUTONOMICAS	10.000,00	-38,43	9.961,57	9.561,57	9.561,57	400,00	9.561,57	0,00
2.2.6	GASTOS DIVERSOS	97.000,00	-17.696,57	79.303,43	24.303,43	24.303,43	55.000,00	24.303,43	0,00
2.2.6.06	REUNIONES, CONFERENCIAS Y CURSOS	50.000,00	-6.920,31	43.079,69	8.079,69	8.079,69	35.000,00	8.079,69	0,00





Información a fecha: 31/12/2023

Unidad monetaria: Euros

Clasificación Orgánica 2002 SERVICIOS SOCIALES Y GOBERNANZA PÚBLICA / D.G. DE JUSTICIA E INTERIOR

Clasificación Funcional 1111 SERVICIOS PÚBLICOS BÁSICOS / JUSTICIA / JUSTICIA / JUSTICIA

Clasificación Económica	Denominación	Presupuesto Inicial	Modificaciones de Crédito	Crédito Definitivo	Gastos Comprometidos	Obligaciones Reconocidas	Remanentes de Crédito	Pagos	Obligaciones Pdes. de Pago
2.2.6.99	OTROS	47.000,00	-10.776,26	36.223,74	16.223,74	16.223,74	20.000,00	16.223,74	0,00
2.2.7	TRABAJOS REALIZADOS POR OTRAS EMPRESAS	2.899.450,00	-221.751,91	2.677.698,09	2.564.708,97	2.260.525,42	417.172,67	1.822.560,96	437.964,46
2.2.7.00	LIMPIEZA Y ASEO	676.000,00	-12.138,11	663.861,89	591.861,89	516.919,00	146.942,89	224.586,23	292.332,77
2.2.7.01	SEGURIDAD	725.450,00	0,00	725.450,00	803.678,68	725.216,18	233,82	676.706,63	48.509,55
2.2.7.02	VALORACIONES Y PERITAJES	155.000,00	-21.734,70	133.265,30	108.265,30	58.364,71	74.900,59	50.951,44	7.413,27
2.2.7.05	PROCESOS ELECTORALES	0,00	0,00	0,00	1.685,53	1.685,53	-1.685,53	1.685,53	0,00
2.2.7.06	ESTUDIOS Y TRABAJOS TÉCNICOS	740.000,00	-31.509,15	708.490,85	628.490,79	613.610,72	94.880,13	561.449,86	52.160,86
2.2.7.07	SERVICIOS DE CARACTER INFORMÁTICO	403.000,00	-156.369,95	246.630,05	218.511,78	218.511,72	28.118,33	200.302,41	18.209,31
2.2.7.99	OTROS	200.000,00	0,00	200.000,00	212.215,00	126.217,56	73.782,44	106.878,86	19.338,70
2.3	INDEMNIZACION POR RAZON DEL SERVICIO	19.800,00	-15.784,08	4.015,92	4.015,92	4.015,92	0,00	4.015,92	0,00
2.3.0	DIETAS	6.500,00	-5.044,51	1.455,49	1.455,49	1.455,49	-0,00	1.455,49	0,00
2.3.0.00	DIETAS	6.500,00	-5.044,51	1.455,49	1.455,49	1.455,49	-0,00	1.455,49	0,00
2.3.1	LOCOMOCIÓN	8.700,00	-6.139,57	2.560,43	2.560,43	2.560,43	0,00	2.560,43	0,00
2.3.1.00	LOCOMOCIÓN	8.700,00	-6.139,57	2.560,43	2.560,43	2.560,43	0,00	2.560,43	0,00
2.3.3	OTRAS INDEMNIZACIONES	4.600,00	-4.600,00	0,00	0,00	0,00	0,00	0,00	0,00
2.3.3.00	OTRAS INDEMNIZACIONES	4.600,00	-4.600,00	0,00	0,00	0,00	0,00	0,00	0,00
4	TRANSFERENCIAS CORRIENTES	1.948.500,00	-12.727,12	1.935.772,88	1.739.057,89	1.739.006,81	196.766,07	1.598.903,87	140.102,94
4.6	A CORPORACIONES LOCALES	105.000,00	-380,00	104.620,00	104.620,00	104.620,00	0,00	104.620,00	0,00
4.6.1	A AYUNTAMIENTOS	105.000,00	-380,00	104.620,00	104.620,00	104.620,00	0,00	104.620,00	0,00
4.6.1.00	MUNICIPIOS CAR CON JUZGADOS DE PAZ EN SUS TERMINSO JUDICIALES. GASTOS JUZG	105.000,00	-380,00	104.620,00	104.620,00	104.620,00	0,00	104.620,00	0,00
4.7	A EMPRESAS PRIVADAS	10.000,00	0,00	10.000,00	10.000,00	10.000,00	0,00	0,00	10.000,00
4.7.1	X	10.000,00	0,00	10.000,00	10.000,00	10.000,00	0,00	0,00	10.000,00
4.7.1.00	CONVENIO IRVI MEDIACIÓN HIPOTECARIA Y ARRENDATACIA	10.000,00	0,00	10.000,00	10.000,00	10.000,00	0,00	0,00	10.000,00
4.8	A FAMILIAS E INSTITUCIONES SIN FINES DE LUCRO	1.833.500,00	-12.347,12	1.821.152,88	1.624.437,89	1.624.386,81	196.766,07	1.494.283,87	130.102,94
4.8.1	X	1.667.500,00	0,00	1.667.500,00	1.470.785,01	1.470.785,01	196.714,99	1.432.926,07	37.858,94
4.8.1.00	COLEGIOS PROFESIONALES. JUSTICIA GRATUITA.TURNO OFICIO	1.600.000,00	0,00	1.600.000,00	1.427.819,75	1.427.819,75	172.180,25	1.427.819,75	0,00
4.8.1.01	COLEGIO OFICIAL DE ABOGADOS DE LA RIOJA MEDIACIÓN Y OTROS	36.500,00	0,00	36.500,00	27.992,98	27.992,98	8.507,02	0,00	27.992,98
4.8.1.02	COLEGIO OFICIAL DE PSICÓLOGOS DE LA RIOJA MEDIACIÓN Y OTROS	15.000,00	0,00	15.000,00	5.960,04	5.960,04	9.039,96	2.789,50	3.170,54
4.8.1.03	C.OFIC.DIPLOMADOS EN TRABAJO SOCIAL Y ASIST.SOC.DE LR.MEDIACION Y OTROS	8.000,00	0,00	8.000,00	4.479,82	4.479,82	3.520,18	2.316,82	2.163,00
4.8.1.04	COLEGIO OFICIAL DE ECONOMISTAS DE LA RIOJA.MEDIACION Y OTROS	5.000,00	0,00	5.000,00	4.532,42	4.532,42	467,58	0,00	4.532,42
4.8.1.05	COLEGIO OFICIAL GRADUADOS SOCIALES LA RIOJA MEDIACIÓN Y OTROS	3.000,00	0,00	3.000,00	0,00	0,00	3.000,00	0,00	0,00
4.8.7	X	36.000,00	-12.347,12	23.652,88	23.652,88	23.601,80	51,08	21.357,80	2.244,00
4.8.7.00	BECAS FORMACIÓN JUSTICIA	36.000,00	-12.347,12	23.652,88	23.652,88	23.601,80	51,08	21.357,80	2.244,00



Información a fecha: 31/12/2023

Unidad monetaria: Euros

Clasificación Orgánica 2002 SERVICIOS SOCIALES Y GOBERNANZA PÚBLICA / D.G. DE JUSTICIA E INTERIOR

Clasificación Funcional 1111 SERVICIOS PÚBLICOS BÁSICOS / JUSTICIA / JUSTICIA / JUSTICIA

Clasificación Económica	Denominación	Presupuesto Inicial	Modificaciones de Crédito	Crédito Definitivo	Gastos Comprometidos	Obligaciones Reconocidas	Remanentes de Crédito	Pagos	Obligaciones Ptes. de Pago
4.8.9	X	130.000,00	0,00	130.000,00	130.000,00	130.000,00	0,00	40.000,00	90.000,00
4.8.9.02	FEDER.ASOC.VECINALES LR.RED VECINA CONTRA LA VIOLENCIA DE GENERO E INTRAFAMIL	80.000,00	0,00	80.000,00	80.000,00	80.000,00	0,00	40.000,00	40.000,00
4.8.9.03	FEDERACIÓN DE ASOCIACIONES DE MUJERES RURALES DE LA RIOJA (FADEMUR)	50.000,00	0,00	50.000,00	50.000,00	50.000,00	0,00	0,00	50.000,00
6	INVERSIONES REALES	810.000,00	1.067.190,29	1.877.190,29	1.470.106,40	495.833,70	1.381.356,59	353.873,59	141.960,11
6.2	INVERSION NUEVAASOCIADAAL FUNCIONAMIENTO OPERATIVO DE LOS SERVICIOS	175.000,00	-96.991,30	78.008,70	121.130,23	121.130,23	-43.121,53	95.898,55	25.231,68
6.2.2	EDIFICIOS Y OTRAS CONSTRUCCIONES	175.000,00	-175.000,00	0,00	0,00	0,00	0,00	0,00	0,00
6.2.2.01	CONSTRUCCION	175.000,00	-175.000,00	0,00	0,00	0,00	0,00	0,00	0,00
6.2.5	MOBILIARIO Y ENSERES	0,00	0,00	0,00	25.231,68	25.231,68	-25.231,68	0,00	25.231,68
6.2.5.00	ADQUISICION	0,00	0,00	0,00	25.231,68	25.231,68	-25.231,68	0,00	25.231,68
6.2.8	X	0,00	78.008,70	78.008,70	95.898,55	95.898,55	-17.889,85	95.898,55	0,00
6.2.8.00	EQUIPAMIENTO ELEMENTOS AUDIOVISUALES	0,00	78.008,70	78.008,70	95.898,55	95.898,55	-17.889,85	95.898,55	0,00
6.3	INVERSION DE REPOSICION ASOCIADAAL FUNCION. OPERAT. DE LOS SERVICIOS	635.000,00	421.452,21	1.056.452,21	977.611,48	374.703,47	681.748,74	257.975,04	116.728,43
6.3.2	EDIFICIOS Y OTRAS CONSTRUCCIONES	610.000,00	441.452,21	1.051.452,21	966.984,81	364.076,80	687.375,41	257.975,04	106.101,76
6.3.2.00	ADQUISICION	0,00	0,00	0,00	3.781,08	3.781,08	-3.781,08	3.781,08	0,00
6.3.2.01	CONSTRUCCION	600.000,00	451.452,21	1.051.452,21	867.708,70	312.878,07	738.574,14	208.571,73	104.306,34
6.3.2.03	INCORPORACION DE BIENES Y SERVICIOS	10.000,00	-10.000,00	0,00	95.495,03	47.417,65	-47.417,65	45.622,23	1.795,42
6.3.5	MOBILIARIO Y ENSERES	5.000,00	0,00	5.000,00	10.626,67	10.626,67	-5.626,67	0,00	10.626,67
6.3.5.00	ADQUISICION	5.000,00	0,00	5.000,00	10.626,67	10.626,67	-5.626,67	0,00	10.626,67
6.3.6	EQUIPOS PARA PROCESOS DE INFORMACION	20.000,00	-20.000,00	0,00	0,00	0,00	0,00	0,00	0,00
6.3.6.00	ADQUISICION	20.000,00	-20.000,00	0,00	0,00	0,00	0,00	0,00	0,00
6.4	GASTOS DE INVERSIONES DE CARACTER INMATERIAL.	0,00	742.729,38	742.729,38	371.364,69	0,00	742.729,38	0,00	0,00
6.4.8	OTRO INMOVILIZADO INMATERIAL	0,00	742.729,38	742.729,38	371.364,69	0,00	742.729,38	0,00	0,00
6.4.8.00	ADQUISICION	0,00	742.729,38	742.729,38	371.364,69	0,00	742.729,38	0,00	0,00
<b>Total Orgánico / Funcional</b>	<b>2002 / 1111</b>	<b>22.288.330,00</b>	<b>-4.686.836,38</b>	<b>17.601.493,62</b>	<b>16.866.729,47</b>	<b>15.065.359,88</b>	<b>2.536.133,74</b>	<b>14.271.107,59</b>	<b>794.252,29</b>



**Información a fecha: 31/12/2023**

**Unidad monetaria: Euros**

**Clasificación Orgánica 2002 SERVICIOS SOCIALES Y GOBERNANZA PÚBLICA / D.G. DE JUSTICIA E INTERIOR**

**Clasificación Funcional 1312 SERVICIOS PÚBLICOS BÁSICOS / SEGURIDAD / SEGURIDAD / INTERIOR**

Clasificación Económica	Denominación	Presupuesto Inicial	Modificaciones de Crédito	Crédito Definitivo	Gastos Comprometidos	Obligaciones Reconocidas	Remanentes de Crédito	Pagos	Obligaciones Pdes. de Pago
1	GASTOS DE PERSONAL	507.561,00	0,00	507.561,00	557.462,06	557.462,06	-49.901,06	557.462,06	0,00
1.0	ALTOS CARGOS	67.428,00	0,00	67.428,00	46.857,62	46.857,62	20.570,38	46.857,62	0,00
1.0.0	RETRIBUCIONES BÁSICAS Y OTRAS REMUNERACIONES DE ALTOS CARGOS	67.428,00	0,00	67.428,00	46.857,62	46.857,62	20.570,38	46.857,62	0,00
1.0.0.00	RETRIBUCIONES BÁSICAS	22.979,00	0,00	22.979,00	15.912,86	15.912,86	7.066,14	15.912,86	0,00
1.0.0.01	OTRAS REMUNERACIONES	44.449,00	0,00	44.449,00	30.944,76	30.944,76	13.504,24	30.944,76	0,00
1.2	FUNCIONARIOS	351.392,00	0,00	351.392,00	378.365,96	378.365,96	-26.973,96	378.365,96	0,00
1.2.0	RETRIBUCIONES BÁSICAS	169.304,00	0,00	169.304,00	193.230,65	193.230,65	-23.926,65	193.230,65	0,00
1.2.0.00	SUELDO Y PAGAS EXTRAORDINARIAS	148.417,00	0,00	148.417,00	171.975,01	171.975,01	-23.558,01	171.975,01	0,00
1.2.0.05	TRIENIOS	20.887,00	0,00	20.887,00	21.255,64	21.255,64	-368,64	21.255,64	0,00
1.2.1	RETRIBUCIONES COMPLEMENTARIAS	182.088,00	0,00	182.088,00	185.135,31	185.135,31	-3.047,31	185.135,31	0,00
1.2.1.00	COMPLEMENTO DE DESTINO	66.643,00	0,00	66.643,00	72.611,73	72.611,73	-5.968,73	72.611,73	0,00
1.2.1.01	COMPLEMENTO ESPECÍFICO	107.859,00	0,00	107.859,00	107.202,09	107.202,09	656,91	107.202,09	0,00
1.2.1.04	OTRAS REMUNERACIONES	7.586,00	0,00	7.586,00	5.321,49	5.321,49	2.264,51	5.321,49	0,00
1.5	INCENTIVOS AL RENDIMIENTO	0,00	0,00	0,00	2.463,15	2.463,15	-2.463,15	2.463,15	0,00
1.5.0	PRODUCTIVIDAD	0,00	0,00	0,00	2.463,15	2.463,15	-2.463,15	2.463,15	0,00
1.5.0.00	PRODUCTIVIDAD	0,00	0,00	0,00	2.463,15	2.463,15	-2.463,15	2.463,15	0,00
1.6	CUOTAS, PRESTACIONES Y GASTOS SOCIALES A CARGO DEL EMPLEADOR	88.741,00	0,00	88.741,00	129.775,33	129.775,33	-41.034,33	129.775,33	0,00
1.6.0	CUOTAS SOCIALES	88.741,00	0,00	88.741,00	129.775,33	129.775,33	-41.034,33	129.775,33	0,00
1.6.0.00	SEGURIDAD SOCIAL	88.741,00	0,00	88.741,00	129.775,33	129.775,33	-41.034,33	129.775,33	0,00
2	GASTOS EN BIENES CORRIENTES Y SERVICIOS	124.100,00	-112.382,20	11.717,80	11.717,80	6.550,06	5.167,74	6.550,06	0,00
2.2	MATERIAL, SUMINISTROS Y OTROS	122.100,00	-110.382,20	11.717,80	11.717,80	6.550,06	5.167,74	6.550,06	0,00
2.2.0	MATERIAL DE OFICINA	20.000,00	-14.636,87	5.363,13	5.363,13	195,39	5.167,74	195,39	0,00
2.2.0.00	ORDINARIO NO INVENTARIABLE	20.000,00	-14.636,87	5.363,13	5.363,13	195,39	5.167,74	195,39	0,00
2.2.1	SUMINISTROS	10.000,00	-9.744,89	255,11	255,11	255,11	0,00	255,11	0,00
2.2.1.01	AGUA	0,00	0,00	0,00	0,00	0,00	0,00	0,00	0,00
2.2.1.99	OTROS SUMINISTROS	10.000,00	-9.744,89	255,11	255,11	255,11	0,00	255,11	0,00
2.2.3	TRANSPORTES	100,00	-100,00	0,00	0,00	0,00	0,00	0,00	0,00
2.2.3.00	TRANSPORTES	100,00	-100,00	0,00	0,00	0,00	0,00	0,00	0,00
2.2.5	TRIBUTOS	0,00	0,00	0,00	24,56	24,56	-24,56	24,56	0,00
2.2.5.00	LOCALES	0,00	0,00	0,00	24,56	24,56	-24,56	24,56	0,00
2.2.5.01	AUTONOMICAS	0,00	0,00	0,00	0,00	0,00	0,00	0,00	0,00
2.2.6	GASTOS DIVERSOS	92.000,00	-85.900,44	6.099,56	6.075,00	6.075,00	24,56	6.075,00	0,00
2.2.6.06	REUNIONES, CONFERENCIAS Y CURSOS	77.000,00	-70.900,44	6.099,56	6.075,00	6.075,00	24,56	6.075,00	0,00



Información a fecha: 31/12/2023

Unidad monetaria: Euros

Clasificación Orgánica 2002 SERVICIOS SOCIALES Y GOBERNANZA PÚBLICA / D.G. DE JUSTICIA E INTERIOR

Clasificación Funcional 1312 SERVICIOS PÚBLICOS BÁSICOS / SEGURIDAD / SEGURIDAD / INTERIOR

Clasificación Económica	Denominación	Presupuesto Inicial	Modificaciones de Crédito	Crédito Definitivo	Gastos Comprometidos	Obligaciones Reconocidas	Remanentes de Crédito	Pagos	Obligaciones Ptes. de Pago
2.2.6.99	OTROS	15.000,00	-15.000,00	0,00	0,00	0,00	0,00	0,00	0,00
2.3	INDEMNIZACION POR RAZON DEL SERVICIO	2.000,00	-2.000,00	0,00	0,00	0,00	0,00	0,00	0,00
2.3.0	DIETAS	1.000,00	-1.000,00	0,00	0,00	0,00	0,00	0,00	0,00
2.3.0.00	DIETAS	1.000,00	-1.000,00	0,00	0,00	0,00	0,00	0,00	0,00
2.3.1	LOCOMOCIÓN	1.000,00	-1.000,00	0,00	0,00	0,00	0,00	0,00	0,00
2.3.1.00	LOCOMOCIÓN	1.000,00	-1.000,00	0,00	0,00	0,00	0,00	0,00	0,00
4	TRANSFERENCIAS CORRIENTES	40.000,00	-10.000,00	30.000,00	30.000,00	30.000,00	0,00	30.000,00	0,00
4.8	A FAMILIAS E INSTITUCIONES SIN FINES DE LUCRO	40.000,00	-10.000,00	30.000,00	30.000,00	30.000,00	0,00	30.000,00	0,00
4.8.0	A FAMILIAS E INSTITUCIONES SIN ANIMO DE LUCRO	30.000,00	0,00	30.000,00	30.000,00	30.000,00	0,00	30.000,00	0,00
4.8.0.00	AYUDAS ENTIDADES DE APOYO VICTIMAS DEL TERRORISMO	30.000,00	0,00	30.000,00	30.000,00	30.000,00	0,00	30.000,00	0,00
4.8.1	X	10.000,00	-10.000,00	0,00	0,00	0,00	0,00	0,00	0,00
4.8.1.00	AYUDAS VÍCTIMAS DEL TERRORISMO	10.000,00	-10.000,00	0,00	0,00	0,00	0,00	0,00	0,00
7	TRANSFERENCIAS DE CAPITAL	330.000,00	-230.000,00	100.000,00	100.000,00	100.000,00	0,00	100.000,00	0,00
7.2	AL ESTADO	230.000,00	-230.000,00	0,00	0,00	0,00	0,00	0,00	0,00
7.2.0	A LA ADMINISTRACION GENERAL DEL ESTADO	230.000,00	-230.000,00	0,00	0,00	0,00	0,00	0,00	0,00
7.2.0.12	OBRAS, REPARACIONES, MEJORA Y EFICI. ENERGÉT. INST. GUARDIA CIVIL DIVERSOS	230.000,00	-230.000,00	0,00	0,00	0,00	0,00	0,00	0,00
7.6	A CORPORACIONES LOCALES	100.000,00	0,00	100.000,00	100.000,00	100.000,00	0,00	100.000,00	0,00
7.6.1	A AYUNTAMIENTOS	100.000,00	0,00	100.000,00	100.000,00	100.000,00	0,00	100.000,00	0,00
7.6.1.00	A AYUNTAMIENTOS	100.000,00	0,00	100.000,00	100.000,00	100.000,00	0,00	100.000,00	0,00
<b>Total Orgánico / Funcional</b>	<b>2002 / 1312</b>	<b>1.001.661,00</b>	<b>-352.382,20</b>	<b>649.278,80</b>	<b>699.179,86</b>	<b>694.012,12</b>	<b>-44.733,32</b>	<b>694.012,12</b>	<b>0,00</b>



Información a fecha: 31/12/2023

Unidad monetaria: Euros

Clasificación Orgánica 2002 SERVICIOS SOCIALES Y GOBERNANZA PÚBLICA / D.G. DE JUSTICIA E INTERIOR

Clasificación Funcional 2324 ACTUACIONES DE PROTECCIÓN Y PROMOCIÓN SOCIAL / SERVICIOS SOCIALES / ACCIÓN SOCIAL / INFANCIA Y MENORES

Clasificación Económica	Denominación	Presupuesto Inicial	Modificaciones de Crédito	Crédito Definitivo	Gastos Comprometidos	Obligaciones Reconocidas	Remanentes de Crédito	Pagos	Obligaciones Ptes. de Pago
2	GASTOS EN BIENES CORRIENTES Y SERVICIOS	2.785.744,00	-147.869,70	2.637.874,30	2.536.690,29	2.536.690,29	101.184,01	2.318.537,80	218.152,49
2.2	MATERIAL, SUMINISTROS Y OTROS	2.785.744,00	-147.869,70	2.637.874,30	2.536.690,29	2.536.690,29	101.184,01	2.318.537,80	218.152,49
2.2.1	SUMINISTROS	550,00	-500,00	50,00	130,53	130,53	-80,53	130,53	0,00
2.2.1.00	ENERGIA ELECTRICA	500,00	-500,00	0,00	0,00	0,00	0,00	0,00	0,00
2.2.1.01	AGUA	50,00	0,00	50,00	130,53	130,53	-80,53	130,53	0,00
2.2.5	TRIBUTOS	2.100,00	-1.546,33	553,67	553,67	553,67	0,00	553,67	0,00
2.2.5.00	LOCALES	2.000,00	-1.446,33	553,67	553,67	553,67	0,00	553,67	0,00
2.2.5.01	AUTONOMICAS	100,00	-100,00	0,00	0,00	0,00	0,00	0,00	0,00
2.2.6	GASTOS DIVERSOS	231.900,00	-145.823,37	86.076,63	46.571,25	46.571,25	39.505,38	42.408,75	4.162,50
2.2.6.12	MEDIDAS JUDICIALES MENORES	231.900,00	-145.823,37	86.076,63	46.571,25	46.571,25	39.505,38	42.408,75	4.162,50
2.2.7	TRABAJOS REALIZADOS POR OTRAS EMPRESAS	2.551.194,00	0,00	2.551.194,00	2.489.434,84	2.489.434,84	61.759,16	2.275.444,85	213.989,99
2.2.7.06	ESTUDIOS Y TRABAJOS TÉCNICOS	2.551.194,00	0,00	2.551.194,00	2.489.434,84	2.489.434,84	61.759,16	2.275.444,85	213.989,99
3	GASTOS FINANCIEROS	1.000,00	-1.000,00	0,00	0,00	0,00	0,00	0,00	0,00
3.4	DE DEPOSITOS, FIANZAS Y OTROS	1.000,00	-1.000,00	0,00	0,00	0,00	0,00	0,00	0,00
3.4.2	INTERESES DE DEMORA	1.000,00	-1.000,00	0,00	0,00	0,00	0,00	0,00	0,00
3.4.2.00	INTERESES DE DEMORA	1.000,00	-1.000,00	0,00	0,00	0,00	0,00	0,00	0,00
6	INVERSIONES REALES	583.518,00	-177.424,54	406.093,46	406.093,42	342.751,46	63.342,00	342.751,46	0,00
6.2	INVERSION NUEVAASOCIADAAL FUNCIONAMIENTO OPERATIVO DE LOS SERVICIOS	112.000,00	-101.839,99	10.160,01	0,00	0,00	10.160,01	0,00	0,00
6.2.3	MAQUINARIA, INSTALACIONES Y UTILLAJE	12.000,00	-12.000,00	0,00	0,00	0,00	0,00	0,00	0,00
6.2.3.00	ADQUISICION	12.000,00	-12.000,00	0,00	0,00	0,00	0,00	0,00	0,00
6.2.5	MOBILIARIO Y ENSERES	100.000,00	-89.839,99	10.160,01	0,00	0,00	10.160,01	0,00	0,00
6.2.5.00	ADQUISICION	100.000,00	-89.839,99	10.160,01	0,00	0,00	10.160,01	0,00	0,00
6.3	INVERSION DE REPOSICION ASOCIADAAL FUNCION. OPERAT. DE LOS SERVICIOS	471.518,00	-75.584,55	395.933,45	406.093,42	342.751,46	53.181,99	342.751,46	0,00
6.3.2	EDIFICIOS Y OTRAS CONSTRUCCIONES	471.518,00	-75.584,55	395.933,45	406.093,42	342.751,46	53.181,99	342.751,46	0,00
6.3.2.01	CONSTRUCCION	471.518,00	-75.584,55	395.933,45	395.933,41	332.591,46	63.341,99	332.591,46	0,00
6.3.2.03	INCORPORACION DE BIENES Y SERVICIOS	0,00	0,00	0,00	10.160,01	10.160,00	-10.160,00	10.160,00	0,00
6.3.5	MOBILIARIO Y ENSERES	0,00	0,00	0,00	0,00	0,00	0,00	0,00	0,00
6.3.5.00	ADQUISICION	0,00	0,00	0,00	0,00	0,00	0,00	0,00	0,00
<b>Total Orgánico / Funcional</b>	<b>2002 / 2324</b>	<b>3.370.262,00</b>	<b>-326.294,24</b>	<b>3.043.967,76</b>	<b>2.942.783,71</b>	<b>2.879.441,75</b>	<b>164.526,01</b>	<b>2.661.289,26</b>	<b>218.152,49</b>



**Gobierno  
de La  
Rioja**

**Hacienda Gob.Pub. S.D. y P.G.**

**Ejercicio: 2023**

**SICAP - Sistema de Información Contable**

**ESTADO DE LIQUIDACIÓN DEL PRESUPUESTO / I. LIQUIDACIÓN DEL PRESUPUESTO DE GASTOS**

**Página 472**

**Información a fecha: 31/12/2023**

**Unidad monetaria: Euros**

**Clasificación Orgánica 200401 SERVICIOS SOCIALES Y GOBERNANZA PÚBLICA / DIRECCIÓN GENERAL DE DEPENDENCIA, DISCAPACIDAD Y MAYORES / SERVICIOS GENERALES**

**Clasificación Funcional 2311 ACTUACIONES DE PROTECCIÓN Y PROMOCIÓN SOCIAL / SERVICIOS SOCIALES / GESTIÓN DE SERVICIOS SOCIALES / ADMINISTRACIÓN GENERAL DE SERVICIOS SOCIALES**

Clasificación Económica	Denominación	Presupuesto Inicial	Modificaciones de Crédito	Crédito Definitivo	Gastos Comprometidos	Obligaciones Reconocidas	Remanentes de Crédito	Pagos	Obligaciones Pdtes. de Pago
2	GASTOS EN BIENES CORRIENTES Y SERVICIOS	3.000,00	-2.250,12	749,88	749,88	749,88	0,00	749,88	0,00
2.3	INDEMNIZACION POR RAZON DEL SERVICIO	3.000,00	-2.250,12	749,88	749,88	749,88	0,00	749,88	0,00
2.3.0	DIETAS	1.500,00	-1.108,85	391,15	391,15	391,15	0,00	391,15	0,00
2.3.0.00	DIETAS	1.500,00	-1.108,85	391,15	391,15	391,15	0,00	391,15	0,00
2.3.1	LOCOMOCIÓN	1.500,00	-1.141,27	358,73	358,73	358,73	0,00	358,73	0,00
2.3.1.00	LOCOMOCIÓN	1.500,00	-1.141,27	358,73	358,73	358,73	0,00	358,73	0,00
4	TRANSFERENCIAS CORRIENTES	1.094.000,00	0,00	1.094.000,00	1.094.000,00	1.094.000,00	0,00	1.094.000,00	0,00
4.4	AL RESTO DEL SECTOR PUBLICO DE LA C.A.R.	1.094.000,00	0,00	1.094.000,00	1.094.000,00	1.094.000,00	0,00	1.094.000,00	0,00
4.4.1	A FUNDACIONES	1.094.000,00	0,00	1.094.000,00	1.094.000,00	1.094.000,00	0,00	1.094.000,00	0,00
4.4.1.00	FUNDACIÓN RIOJANA DE APOYO A LA DISCAPACIDAD	1.094.000,00	0,00	1.094.000,00	1.094.000,00	1.094.000,00	0,00	1.094.000,00	0,00
6	INVERSIONES REALES	0,00	0,00	0,00	0,00	0,00	0,00	0,00	0,00
6.2	INVERSION NUEVAASOCIADAAL FUNCIONAMIENTO OPERATIVO DE LOS SERVICIOS	0,00	0,00	0,00	0,00	0,00	0,00	0,00	0,00
6.2.6	EQUIPOS PARA PROCESOS DE INFORMACION	0,00	0,00	0,00	0,00	0,00	0,00	0,00	0,00
6.2.6.03	INCORPORACION DE BIENES Y SERVICIOS	0,00	0,00	0,00	0,00	0,00	0,00	0,00	0,00
<b>Total Orgánico / Funcional</b>	<b>200401 / 2311</b>	<b>1.097.000,00</b>	<b>-2.250,12</b>	<b>1.094.749,88</b>	<b>1.094.749,88</b>	<b>1.094.749,88</b>	<b>0,00</b>	<b>1.094.749,88</b>	<b>0,00</b>




**Información a fecha: 31/12/2023**

**Unidad monetaria: Euros**

**Clasificación Orgánica 200401 SERVICIOS SOCIALES Y GOBERNANZA PÚBLICA / DIRECCIÓN GENERAL DE DEPENDENCIA, DISCAPACIDAD Y MAYORES / SERVICIOS GENERALES**

**Clasificación Funcional 2322 ACTUACIONES DE PROTECCIÓN Y PROMOCIÓN SOCIAL / SERVICIOS SOCIALES / ACCIÓN SOCIAL / MAYORES**

Clasificación Económica	Denominación	Presupuesto Inicial	Modificaciones de Crédito	Crédito Definitivo	Gastos Comprometidos	Obligaciones Reconocidas	Remanentes de Crédito	Pagos	Obligaciones Pdes. de Pago
1	GASTOS DE PERSONAL	690.620,00	-70.802,76	619.817,24	619.817,24	619.817,24	0,00	619.817,24	0,00
1.0	ALTOS CARGOS	66.837,00	-20.626,87	46.210,13	46.210,13	46.210,13	0,00	46.210,13	0,00
1.0.0	RETRIBUCIONES BÁSICAS Y OTRAS REMUNERACIONES DE ALTOS CARGOS	66.837,00	-20.626,87	46.210,13	46.210,13	46.210,13	0,00	46.210,13	0,00
1.0.0.00	RETRIBUCIONES BÁSICAS	22.388,00	-7.122,63	15.265,37	15.265,37	15.265,37	-0,00	15.265,37	0,00
1.0.0.01	OTRAS REMUNERACIONES	44.449,00	-13.504,24	30.944,76	30.944,76	30.944,76	0,00	30.944,76	0,00
1.2	FUNCIONARIOS	488.835,00	-50.175,89	438.659,11	413.308,41	413.308,41	25.350,70	413.308,41	0,00
1.2.0	RETRIBUCIONES BÁSICAS	257.611,00	-12.813,56	244.797,44	221.433,23	221.433,23	23.364,21	221.433,23	0,00
1.2.0.00	SUELDO Y PAGAS EXTRAORDINARIAS	244.962,00	-12.813,56	232.148,44	205.406,72	205.406,72	26.741,72	205.406,72	0,00
1.2.0.05	TRIENIOS	12.649,00	0,00	12.649,00	16.026,51	16.026,51	-3.377,51	16.026,51	0,00
1.2.1	RETRIBUCIONES COMPLEMENTARIAS	231.224,00	-37.362,33	193.861,67	191.875,18	191.875,18	1.986,49	191.875,18	0,00
1.2.1.00	COMPLEMENTO DE DESTINO	98.178,00	-14.780,18	83.397,82	83.397,82	83.397,82	0,00	83.397,82	0,00
1.2.1.01	COMPLEMENTO ESPECÍFICO	131.528,00	-22.582,15	108.945,85	105.275,01	105.275,01	3.670,84	105.275,01	0,00
1.2.1.04	OTRAS REMUNERACIONES	1.518,00	0,00	1.518,00	3.202,35	3.202,35	-1.684,35	3.202,35	0,00
1.5	INCENTIVOS AL RENDIMIENTO	0,00	0,00	0,00	1.986,49	1.986,49	-1.986,49	1.986,49	0,00
1.5.0	PRODUCTIVIDAD	0,00	0,00	0,00	1.986,49	1.986,49	-1.986,49	1.986,49	0,00
1.5.0.00	PRODUCTIVIDAD	0,00	0,00	0,00	1.986,49	1.986,49	-1.986,49	1.986,49	0,00
1.6	CUOTAS, PRESTACIONES Y GASTOS SOCIALES A CARGO DEL EMPLEADOR	134.948,00	0,00	134.948,00	158.312,21	158.312,21	-23.364,21	158.312,21	0,00
1.6.0	CUOTAS SOCIALES	134.948,00	0,00	134.948,00	158.312,21	158.312,21	-23.364,21	158.312,21	0,00
1.6.0.00	SEGURIDAD SOCIAL	134.948,00	0,00	134.948,00	158.312,21	158.312,21	-23.364,21	158.312,21	0,00
2	GASTOS EN BIENES CORRIENTES Y SERVICIOS	49.713.896,00	-434.754,65	49.279.141,35	33.676.946,85	33.155.872,29	16.123.269,06	30.191.909,64	2.963.962,65
2.2	MATERIAL, SUMINISTROS Y OTROS	49.713.896,00	-434.754,65	49.279.141,35	33.676.946,85	33.155.872,29	16.123.269,06	30.191.909,64	2.963.962,65
2.2.6	GASTOS DIVERSOS	0,00	0,00	0,00	0,00	0,00	0,00	0,00	0,00
2.2.6.06	REUNIONES, CONFERENCIAS Y CURSOS	0,00	0,00	0,00	0,00	0,00	0,00	0,00	0,00
2.2.7	TRABAJOS REALIZADOS POR OTRAS EMPRESAS	49.713.896,00	-434.754,65	49.279.141,35	33.676.946,85	33.155.872,29	16.123.269,06	30.191.909,64	2.963.962,65
2.2.7.00	LIMPIEZA Y ASEO	0,00	0,00	0,00	1.210,00	1.210,00	-1.210,00	1.210,00	0,00
2.2.7.21	PROGRAMAS DE INTERVENCIÓN Y SENSIBILIZACIÓN SOCIAL	30.000,00	-30.000,00	0,00	0,00	0,00	0,00	0,00	0,00
2.2.7.24	CENTROS DE DÍA	2.300.794,00	0,00	2.300.794,00	6.016.788,56	5.976.539,16	-3.675.745,16	5.454.358,77	522.180,39
2.2.7.25	MAYORES: PLAZAS PÚBLICAS DEPENDENCIA	46.597.102,00	-339.250,01	46.257.851,99	26.990.807,65	26.509.982,49	19.747.869,50	24.126.681,86	2.383.300,63
2.2.7.29	TELEASISTENCIA	721.000,00	-504,64	720.495,36	667.700,64	667.700,64	52.794,72	609.219,01	58.481,63
2.2.7.30	TRANSPORTE DEPENDENCIA	65.000,00	-65.000,00	0,00	0,00	0,00	0,00	0,00	0,00
2.2.7.99	OTROS	0,00	0,00	0,00	440,00	440,00	-440,00	440,00	0,00
4	TRANSFERENCIAS CORRIENTES	39.042,00	-18.000,00	21.042,00	21.042,00	21.042,00	0,00	21.042,00	0,00
4.8	A FAMILIAS E INSTITUCIONES SIN FINES DE LUCRO	39.042,00	-18.000,00	21.042,00	21.042,00	21.042,00	0,00	21.042,00	0,00



**Gobierno  
de La  
Rioja**

**Hacienda Gob.Pub. S.D. y P.G.**

**SICAP - Sistema de Información Contable**

**Ejercicio: 2023**

**ESTADO DE LIQUIDACIÓN DEL PRESUPUESTO / I. LIQUIDACIÓN DEL PRESUPUESTO DE GASTOS**

**Página 474**

**Información a fecha: 31/12/2023**

**Unidad monetaria: Euros**

**Clasificación Orgánica 200401 SERVICIOS SOCIALES Y GOBERNANZA PÚBLICA / DIRECCIÓN GENERAL DE DEPENDENCIA, DISCAPACIDAD Y MAYORES / SERVICIOS GENERALES**

**Clasificación Funcional 2322 ACTUACIONES DE PROTECCIÓN Y PROMOCIÓN SOCIAL / SERVICIOS SOCIALES / ACCIÓN SOCIAL / MAYORES**

Clasificación Económica	Denominación	Presupuesto Inicial	Modificaciones de Crédito	Crédito Definitivo	Gastos Comprometidos	Obligaciones Reconocidas	Remanentes de Crédito	Pagos	Obligaciones Ptes. de Pago
4.8.0	A FAMILIAS E INSTITUCIONES SIN ANIMO DE LUCRO	39.042,00	-18.000,00	21.042,00	21.042,00	21.042,00	0,00	21.042,00	0,00
4.8.0.00	FUNDACIÓN GENERAL DE LA UNIVERSIDAD DE LA RIOJA. UNIVERSIDAD DE LA EXPERIENCIA	21.042,00	0,00	21.042,00	21.042,00	21.042,00	0,00	21.042,00	0,00
4.8.0.01	BECAS FORMACION ESPECIALISTAS ASUNTOS DE ATENCION A LA DEPENDENCIA	18.000,00	-18.000,00	0,00	0,00	0,00	0,00	0,00	0,00
6	INVERSIONES REALES	1.122.000,00	5.637.734,96	6.759.734,96	4.920.606,02	3.714.239,59	3.045.495,37	3.377.478,72	336.760,87
6.2	INVERSION NUEVA ASOCIADA AL FUNCIONAMIENTO OPERATIVO DE LOS SERVICIOS	480.000,00	5.842.300,93	6.322.300,93	4.456.803,38	3.527.287,21	2.795.013,72	3.241.233,39	286.053,82
6.2.2	EDIFICIOS Y OTRAS CONSTRUCCIONES	480.000,00	5.842.300,93	6.322.300,93	4.330.684,63	3.401.168,46	2.921.132,47	3.115.114,64	286.053,82
6.2.2.01	CONSTRUCCION	200.000,00	5.825.128,32	6.025.128,32	3.667.034,43	3.175.156,31	2.849.972,01	2.897.435,11	277.721,20
6.2.2.03	INCORPORACION DE BIENES Y SERVICIOS	180.000,00	117.172,61	297.172,61	663.650,20	226.012,15	71.160,46	217.679,53	8.332,62
6.2.2.04	PROYECTO CENTRO DE DIA COMARCA CERVERA DEL RIO ALHAMA	100.000,00	-100.000,00	0,00	0,00	0,00	0,00	0,00	0,00
6.2.5	MOBILIARIO Y ENSERES	0,00	0,00	0,00	126.118,75	126.118,75	-126.118,75	126.118,75	0,00
6.2.5.00	ADQUISICION	0,00	0,00	0,00	126.118,75	126.118,75	-126.118,75	126.118,75	0,00
6.3	INVERSION DE REPOSICION ASOCIADA AL FUNCION. OPERAT. DE LOS SERVICIOS	642.000,00	-204.565,97	437.434,03	463.802,64	186.952,38	250.481,65	136.245,33	50.707,05
6.3.2	EDIFICIOS Y OTRAS CONSTRUCCIONES	642.000,00	-204.565,97	437.434,03	462.520,77	185.670,51	251.763,52	134.963,46	50.707,05
6.3.2.01	CONSTRUCCION	642.000,00	-204.565,97	437.434,03	447.765,74	170.915,48	266.518,55	120.208,43	50.707,05
6.3.2.03	INCORPORACION DE BIENES Y SERVICIOS	0,00	0,00	0,00	14.755,03	14.755,03	-14.755,03	14.755,03	0,00
6.3.5	MOBILIARIO Y ENSERES	0,00	0,00	0,00	1.281,87	1.281,87	-1.281,87	1.281,87	0,00
6.3.5.00	ADQUISICION	0,00	0,00	0,00	1.281,87	1.281,87	-1.281,87	1.281,87	0,00
7	TRANSFERENCIAS DE CAPITAL	0,00	2.654.880,00	2.654.880,00	4.493.931,94	0,00	2.654.880,00	0,00	0,00
7.6	A CORPORACIONES LOCALES	0,00	2.654.880,00	2.654.880,00	4.493.931,94	0,00	2.654.880,00	0,00	0,00
7.6.1	A AYUNTAMIENTOS	0,00	2.654.880,00	2.654.880,00	4.493.931,94	0,00	2.654.880,00	0,00	0,00
7.6.1.00	A AYUNTAMIENTOS	0,00	2.654.880,00	2.654.880,00	4.493.931,94	0,00	2.654.880,00	0,00	0,00
<b>Total Orgánico / Funcional</b>	<b>200401 / 2322</b>	<b>51.565.558,00</b>	<b>7.769.057,55</b>	<b>59.334.615,55</b>	<b>43.732.344,05</b>	<b>37.510.971,12</b>	<b>21.823.644,43</b>	<b>34.210.247,60</b>	<b>3.300.723,52</b>





Información a fecha: 31/12/2023

Unidad monetaria: Euros

Clasificación Orgánica 200401 SERVICIOS SOCIALES Y GOBERNANZA PÚBLICA / DIRECCIÓN GENERAL DE DEPENDENCIA, DISCAPACIDAD Y MAYORES / SERVICIOS GENERALES

Clasificación Funcional 2323 ACTUACIONES DE PROTECCIÓN Y PROMOCIÓN SOCIAL / SERVICIOS SOCIALES / ACCIÓN SOCIAL / DISCAPACIDAD

Clasificación Económica	Denominación	Presupuesto Inicial	Modificaciones de Crédito	Crédito Definitivo	Gastos Comprometidos	Obligaciones Reconocidas	Remanentes de Crédito	Pagos	Obligaciones Pdtes. de Pago
1	GASTOS DE PERSONAL	430.524,00	-71.200,22	359.323,78	359.323,78	359.323,78	0,00	359.323,78	0,00
1.2	FUNCIONARIOS	292.766,00	-63.484,98	229.281,02	227.836,95	227.836,95	1.444,07	227.836,95	0,00
1.2.0	RETRIBUCIONES BÁSICAS	161.570,00	-39.705,06	121.864,94	121.864,94	121.864,94	-0,00	121.864,94	0,00
1.2.0.00	SUELDO Y PAGAS EXTRAORDINARIAS	138.838,00	-31.567,04	107.270,96	107.270,96	107.270,96	-0,00	107.270,96	0,00
1.2.0.05	TRIENIOS	22.732,00	-8.138,02	14.593,98	14.593,98	14.593,98	0,00	14.593,98	0,00
1.2.1	RETRIBUCIONES COMPLEMENTARIAS	131.196,00	-23.779,92	107.416,08	105.972,01	105.972,01	1.444,07	105.972,01	0,00
1.2.1.00	COMPLEMENTO DE DESTINO	55.569,00	-11.965,35	43.603,65	43.603,65	43.603,65	0,00	43.603,65	0,00
1.2.1.01	COMPLEMENTO ESPECÍFICO	75.627,00	-11.814,57	63.812,43	57.941,82	57.941,82	5.870,61	57.941,82	0,00
1.2.1.04	OTRAS REMUNERACIONES	0,00	0,00	0,00	4.426,54	4.426,54	-4.426,54	4.426,54	0,00
1.3	LABORALES	52.896,00	-15.858,75	37.037,25	37.037,25	37.037,25	0,00	37.037,25	0,00
1.3.0	LABORAL FIJO	51.700,00	-15.858,75	35.841,25	27.795,32	27.795,32	8.045,93	27.795,32	0,00
1.3.0.00	RETRIBUCIONES BÁSICAS	27.512,00	-9.608,39	17.903,61	14.233,41	14.233,41	3.670,20	14.233,41	0,00
1.3.0.01	OTRAS REMUNERACIONES	24.188,00	-6.250,36	17.937,64	13.561,91	13.561,91	4.375,73	13.561,91	0,00
1.3.1	LABORAL TEMPORAL	1.196,00	0,00	1.196,00	9.241,93	9.241,93	-8.045,93	9.241,93	0,00
1.3.1.00	RETRIBUCIONES BÁSICAS	598,00	0,00	598,00	4.268,20	4.268,20	-3.670,20	4.268,20	0,00
1.3.1.01	OTRAS REMUNERACIONES	598,00	0,00	598,00	4.973,73	4.973,73	-4.375,73	4.973,73	0,00
1.5	INCENTIVOS AL RENDIMIENTO	0,00	0,00	0,00	1.444,07	1.444,07	-1.444,07	1.444,07	0,00
1.5.0	PRODUCTIVIDAD	0,00	0,00	0,00	1.444,07	1.444,07	-1.444,07	1.444,07	0,00
1.5.0.00	PRODUCTIVIDAD	0,00	0,00	0,00	1.444,07	1.444,07	-1.444,07	1.444,07	0,00
1.6	CUOTAS, PRESTACIONES Y GASTOS SOCIALES A CARGO DEL EMPLEADOR	84.862,00	8.143,51	93.005,51	93.005,51	93.005,51	0,00	93.005,51	0,00
1.6.0	CUOTAS SOCIALES	84.862,00	8.143,51	93.005,51	93.005,51	93.005,51	0,00	93.005,51	0,00
1.6.0.00	SEGURIDAD SOCIAL	84.862,00	8.143,51	93.005,51	93.005,51	93.005,51	0,00	93.005,51	0,00
2	GASTOS EN BIENES CORRIENTES Y SERVICIOS	16.215.000,00	-2.434.732,09	13.780.267,91	11.818.902,42	11.205.907,19	2.574.360,72	10.705.144,03	500.763,16
2.2	MATERIAL, SUMINISTROS Y OTROS	16.215.000,00	-2.434.732,09	13.780.267,91	11.818.902,42	11.205.907,19	2.574.360,72	10.705.144,03	500.763,16
2.2.6	GASTOS DIVERSOS	0,00	0,00	0,00	0,00	0,00	0,00	0,00	0,00
2.2.6.06	REUNIONES, CONFERENCIAS Y CURSOS	0,00	0,00	0,00	0,00	0,00	0,00	0,00	0,00
2.2.7	TRABAJOS REALIZADOS POR OTRAS EMPRESAS	16.215.000,00	-2.434.732,09	13.780.267,91	11.818.902,42	11.205.907,19	2.574.360,72	10.705.144,03	500.763,16
2.2.7.21	PROGRAMAS DE INTERVENCIÓN Y SENSIBILIZACIÓN SOCIAL	45.000,00	-41.950,80	3.049,20	3.049,20	3.049,20	-0,00	3.049,20	0,00
2.2.7.26	DISCAPACIDAD: PLAZAS PÚBLICAS DISCAPACIDAD	16.170.000,00	-2.392.781,29	13.777.218,71	11.814.017,01	11.201.021,78	2.576.196,93	10.700.258,62	500.763,16
2.2.7.99	OTROS	0,00	0,00	0,00	1.836,21	1.836,21	-1.836,21	1.836,21	0,00
4	TRANSFERENCIAS CORRIENTES	113.000,00	-18.000,00	95.000,00	90.803,90	90.803,90	4.196,10	82.696,00	8.107,90
4.4	AL RESTO DEL SECTOR PÚBLICO DE LA C.A.R.	25.000,00	0,00	25.000,00	20.803,90	20.803,90	4.196,10	12.696,00	8.107,90
4.4.9	UNIVERSIDADES CAR	25.000,00	0,00	25.000,00	20.803,90	20.803,90	4.196,10	12.696,00	8.107,90



**Gobierno  
de La  
Rioja**

**Hacienda Gob.Pub. S.D. y P.G.**

**SICAP - Sistema de Información Contable**

**Ejercicio: 2023**

**ESTADO DE LIQUIDACIÓN DEL PRESUPUESTO / I. LIQUIDACIÓN DEL PRESUPUESTO DE GASTOS**

**Página 476**

**Información a fecha: 31/12/2023**

**Unidad monetaria: Euros**

**Clasificación Orgánica 200401 SERVICIOS SOCIALES Y GOBERNANZA PÚBLICA / DIRECCIÓN GENERAL DE DEPENDENCIA, DISCAPACIDAD Y MAYORES / SERVICIOS GENERALES**

**Clasificación Funcional 2323 ACTUACIONES DE PROTECCIÓN Y PROMOCIÓN SOCIAL / SERVICIOS SOCIALES / ACCIÓN SOCIAL / DISCAPACIDAD**

Clasificación Económica	Denominación	Presupuesto Inicial	Modificaciones de Crédito	Crédito Definitivo	Gastos Comprometidos	Obligaciones Reconocidas	Remanentes de Crédito	Pagos	Obligaciones Ptes. de Pago
4.4.9.00	UNIVERSIDAD DE LA RIOJA. INTEGRA	25.000,00	0,00	25.000,00	20.803,90	20.803,90	4.196,10	12.696,00	8.107,90
4.8	A FAMILIAS E INSTITUCIONES SIN FINES DE LUCRO	88.000,00	-18.000,00	70.000,00	70.000,00	70.000,00	0,00	70.000,00	0,00
4.8.0	A FAMILIAS E INSTITUCIONES SIN ANIMO DE LUCRO	88.000,00	-18.000,00	70.000,00	70.000,00	70.000,00	0,00	70.000,00	0,00
4.8.0.01	PROGRAMA DE BECAS FORMACION ESPECIALISTAS MATERIA DEPENDENCIA, DISCAP. MAYO	18.000,00	-18.000,00	0,00	0,00	0,00	0,00	0,00	0,00
4.8.0.06	ASOCIACIÓN DE PERSONAS SORDAS DE LA RIOJA. ACTUA. EN MATERIA DE SERC. SOCIALES	70.000,00	0,00	70.000,00	70.000,00	70.000,00	0,00	70.000,00	0,00
6	INVERSIONES REALES	530.000,00	-412.701,49	117.298,51	117.298,51	117.298,51	-0,00	117.298,51	0,00
6.2	INVERSION NUEVAASOCIADAAL FUNCIONAMIENTO OPERATIVO DE LOS SERVICIOS	350.000,00	-340.908,40	9.091,60	9.091,60	9.091,60	-0,00	9.091,60	0,00
6.2.2	EDIFICIOS Y OTRAS CONSTRUCCIONES	350.000,00	-340.908,40	9.091,60	0,00	0,00	9.091,60	0,00	0,00
6.2.2.00	ADQUISICION	350.000,00	-340.908,40	9.091,60	0,00	0,00	9.091,60	0,00	0,00
6.2.5	MOBILIARIO Y ENSERES	0,00	0,00	0,00	9.091,60	9.091,60	-9.091,60	9.091,60	0,00
6.2.5.00	ADQUISICION	0,00	0,00	0,00	9.091,60	9.091,60	-9.091,60	9.091,60	0,00
6.3	INVERSION DE REPOSICION ASOCIADAAL FUNCION. OPERAT. DE LOS SERVICIOS	180.000,00	-71.793,09	108.206,91	108.206,91	108.206,91	0,00	108.206,91	0,00
6.3.2	EDIFICIOS Y OTRAS CONSTRUCCIONES	180.000,00	-71.793,09	108.206,91	108.206,91	108.206,91	0,00	108.206,91	0,00
6.3.2.01	CONSTRUCCION	180.000,00	-71.793,09	108.206,91	108.206,91	108.206,91	0,00	108.206,91	0,00
6.3.2.03	INCORPORACION DE BIENES Y SERVICIOS	0,00	0,00	0,00	0,00	0,00	0,00	0,00	0,00
<b>Total Orgánico / Funcional</b>	<b>200401 / 2323</b>	<b>17.288.524,00</b>	<b>-2.936.633,80</b>	<b>14.351.890,20</b>	<b>12.386.328,61</b>	<b>11.773.333,38</b>	<b>2.578.556,82</b>	<b>11.264.462,32</b>	<b>508.871,06</b>



**Gobierno  
de La  
Rioja**

**Hacienda Gob.Pub. S.D. y P.G.**

**Ejercicio: 2023**

**SICAP - Sistema de Información Contable**

**ESTADO DE LIQUIDACIÓN DEL PRESUPUESTO / I. LIQUIDACIÓN DEL PRESUPUESTO DE GASTOS**

**Página 477**

**Información a fecha: 31/12/2023**

**Unidad monetaria: Euros**

**Clasificación Orgánica 200401 SERVICIOS SOCIALES Y GOBERNANZA PÚBLICA / DIRECCIÓN GENERAL DE DEPENDENCIA, DISCAPACIDAD Y MAYORES / SERVICIOS GENERALES**

**Clasificación Funcional 2325 ACTUACIONES DE PROTECCIÓN Y PROMOCIÓN SOCIAL / SERVICIOS SOCIALES / ACCIÓN SOCIAL / PRESTACIONES DE LA DEPENDENCIA**

Clasificación Económica	Denominación	Presupuesto Inicial	Modificaciones de Crédito	Crédito Definitivo	Gastos Comprometidos	Obligaciones Reconocidas	Remanentes de Crédito	Pagos	Obligaciones Pdtes. de Pago
2	GASTOS EN BIENES CORRIENTES Y SERVICIOS	0,00	0,00	0,00	0,00	0,00	0,00	0,00	0,00
2.2	MATERIAL, SUMINISTROS Y OTROS	0,00	0,00	0,00	0,00	0,00	0,00	0,00	0,00
2.2.7	TRABAJOS REALIZADOS POR OTRAS EMPRESAS	0,00	0,00	0,00	0,00	0,00	0,00	0,00	0,00
2.2.7.99	OTROS	0,00	0,00	0,00	0,00	0,00	0,00	0,00	0,00
<b>Total Orgánico / Funcional</b>	<b>200401 / 2325</b>	<b>0,00</b>	<b>0,00</b>	<b>0,00</b>	<b>0,00</b>	<b>0,00</b>	<b>0,00</b>	<b>0,00</b>	<b>0,00</b>



**Gobierno  
de La  
Rioja**

**Hacienda Gob.Pub. S.D. y P.G.**

**Ejercicio: 2023**

**SICAP - Sistema de Información Contable**

**ESTADO DE LIQUIDACIÓN DEL PRESUPUESTO / I. LIQUIDACIÓN DEL PRESUPUESTO DE GASTOS**

**Página 478**

**Información a fecha: 31/12/2023**

**Unidad monetaria: Euros**

**Clasificación Orgánica 200402 SERVICIOS SOCIALES Y GOBERNANZA PÚBLICA / DIRECCIÓN GENERAL DE DEPENDENCIA, DISCAPACIDAD Y MAYORES / CENTRO DE VALORACIÓN DE LA DISCAPACIDAD Y DEPENDENCIA**

**Clasificación Funcional 2322 ACTUACIONES DE PROTECCIÓN Y PROMOCIÓN SOCIAL / SERVICIOS SOCIALES / ACCIÓN SOCIAL / MAYORES**

Clasificación Económica	Denominación	Presupuesto Inicial	Modificaciones de Crédito	Crédito Definitivo	Gastos Comprometidos	Obligaciones Reconocidas	Remanentes de Crédito	Pagos	Obligaciones Pdtes. de Pago
1	GASTOS DE PERSONAL	0,00	0,00	0,00	0,00	0,00	0,00	0,00	0,00
1.2	FUNCIONARIOS	0,00	0,00	0,00	0,00	0,00	0,00	0,00	0,00
1.2.1	RETRIBUCIONES COMPLEMENTARIAS	0,00	0,00	0,00	0,00	0,00	0,00	0,00	0,00
1.2.1.04	OTRAS REMUNERACIONES	0,00	0,00	0,00	0,00	0,00	0,00	0,00	0,00
1.5	INCENTIVOS AL RENDIMIENTO	0,00	0,00	0,00	0,00	0,00	0,00	0,00	0,00
1.5.0	PRODUCTIVIDAD	0,00	0,00	0,00	0,00	0,00	0,00	0,00	0,00
1.5.0.00	PRODUCTIVIDAD	0,00	0,00	0,00	0,00	0,00	0,00	0,00	0,00
<b>Total Orgánico / Funcional</b>	<b>200402 / 2322</b>	<b>0,00</b>	<b>0,00</b>	<b>0,00</b>	<b>0,00</b>	<b>0,00</b>	<b>0,00</b>	<b>0,00</b>	<b>0,00</b>



Información a fecha: 31/12/2023

Unidad monetaria: Euros

Clasificación Orgánica 200402 SERVICIOS SOCIALES Y GOBERNANZA PÚBLICA / DIRECCIÓN GENERAL DE DEPENDENCIA, DISCAPACIDAD Y MAYORES / CENTRO DE VALORACIÓN DE LA DISCAPACIDAD Y DEPENDENCIA

Clasificación Funcional 2323 ACTUACIONES DE PROTECCIÓN Y PROMOCIÓN SOCIAL / SERVICIOS SOCIALES / ACCIÓN SOCIAL / DISCAPACIDAD

Clasificación Económica	Denominación	Presupuesto Inicial	Modificaciones de Crédito	Crédito Definitivo	Gastos Comprometidos	Obligaciones Reconocidas	Remanentes de Crédito	Pagos	Obligaciones Pdes. de Pago
1	GASTOS DE PERSONAL	1.920.353,00	-374.127,71	1.546.225,29	1.546.225,29	1.546.225,29	0,00	1.546.225,29	0,00
1.2	FUNCIONARIOS	1.215.112,00	-264.667,92	950.444,08	937.783,13	937.783,13	12.660,95	937.783,13	0,00
1.2.0	RETRIBUCIONES BÁSICAS	652.668,00	-138.879,63	513.788,37	512.582,29	512.582,29	1.206,08	512.582,29	0,00
1.2.0.00	SUELDO Y PAGAS EXTRAORDINARIAS	615.968,00	-138.879,63	477.088,37	461.659,74	461.659,74	15.428,63	461.659,74	0,00
1.2.0.05	TRIENIOS	36.700,00	0,00	36.700,00	50.922,55	50.922,55	-14.222,55	50.922,55	0,00
1.2.1	RETRIBUCIONES COMPLEMENTARIAS	562.444,00	-125.788,29	436.655,71	425.200,84	425.200,84	11.454,87	425.200,84	0,00
1.2.1.00	COMPLEMENTO DE DESTINO	233.157,00	-53.931,43	179.225,57	179.225,57	179.225,57	0,00	179.225,57	0,00
1.2.1.01	COMPLEMENTO ESPECÍFICO	329.287,00	-71.856,86	257.430,14	236.578,13	236.578,13	20.852,01	236.578,13	0,00
1.2.1.04	OTRAS REMUNERACIONES	0,00	0,00	0,00	9.397,14	9.397,14	-9.397,14	9.397,14	0,00
1.3	LABORALES	317.051,00	-124.349,56	192.701,44	192.701,44	192.701,44	0,00	192.701,44	0,00
1.3.0	LABORAL FIJO	315.855,00	-124.349,56	191.505,44	0,00	0,00	191.505,44	0,00	0,00
1.3.0.00	RETRIBUCIONES BÁSICAS	170.375,00	-55.843,18	114.531,82	0,00	0,00	114.531,82	0,00	0,00
1.3.0.01	OTRAS REMUNERACIONES	145.480,00	-68.506,38	76.973,62	0,00	0,00	76.973,62	0,00	0,00
1.3.1	LABORAL TEMPORAL	1.196,00	0,00	1.196,00	192.701,44	192.701,44	-191.505,44	192.701,44	0,00
1.3.1.00	RETRIBUCIONES BÁSICAS	598,00	0,00	598,00	115.129,82	115.129,82	-114.531,82	115.129,82	0,00
1.3.1.01	OTRAS REMUNERACIONES	598,00	0,00	598,00	77.571,62	77.571,62	-76.973,62	77.571,62	0,00
1.5	INCENTIVOS AL RENDIMIENTO	0,00	0,00	0,00	11.454,87	11.454,87	-11.454,87	11.454,87	0,00
1.5.0	PRODUCTIVIDAD	0,00	0,00	0,00	11.454,87	11.454,87	-11.454,87	11.454,87	0,00
1.5.0.00	PRODUCTIVIDAD	0,00	0,00	0,00	11.454,87	11.454,87	-11.454,87	11.454,87	0,00
1.6	CUOTAS, PRESTACIONES Y GASTOS SOCIALES A CARGO DEL EMPLEADOR	388.190,00	14.889,77	403.079,77	404.285,85	404.285,85	-1.206,08	404.285,85	0,00
1.6.0	CUOTAS SOCIALES	388.190,00	14.889,77	403.079,77	404.285,85	404.285,85	-1.206,08	404.285,85	0,00
1.6.0.00	SEGURIDAD SOCIAL	388.190,00	14.889,77	403.079,77	404.285,85	404.285,85	-1.206,08	404.285,85	0,00
2	GASTOS EN BIENES CORRIENTES Y SERVICIOS	470.950,00	-158.245,78	312.704,22	311.451,97	209.074,10	103.630,12	189.568,69	19.505,41
2.1	REPARACIONES, MANTENIMIENTO Y CONSERVACION	25.500,00	-18.415,84	7.084,16	7.084,16	7.084,16	0,00	7.084,16	0,00
2.1.2	EDIFICIOS Y OTRAS CONSTRUCCIONES	19.000,00	-12.823,34	6.176,66	6.176,66	6.176,66	0,00	6.176,66	0,00
2.1.2.00	INMOVILIZADO PROPIO	19.000,00	-12.823,34	6.176,66	6.176,66	6.176,66	0,00	6.176,66	0,00
2.1.3	MAQUINARIA, INSTALACION Y UTILLAJE	6.500,00	-5.592,50	907,50	907,50	907,50	0,00	907,50	0,00
2.1.3.00	INMOVILIZADO PROPIO	6.500,00	-5.592,50	907,50	907,50	907,50	0,00	907,50	0,00
2.1.5	MOBILIARIO Y ENSERES	0,00	0,00	0,00	0,00	0,00	0,00	0,00	0,00
2.1.5.00	INMOVILIZADO PROPIO	0,00	0,00	0,00	0,00	0,00	0,00	0,00	0,00
2.2	MATERIAL, SUMINISTROS Y OTROS	434.050,00	-129.929,98	304.120,02	302.867,77	200.489,90	103.630,12	180.984,49	19.505,41
2.2.0	MATERIAL DE OFICINA	9.050,00	-500,00	8.550,00	11.638,75	5.750,64	2.799,36	5.043,90	706,74
2.2.0.00	ORDINARIO NO INVENTARIABLE	8.550,00	0,00	8.550,00	11.638,75	5.750,64	2.799,36	5.043,90	706,74



Información a fecha: 31/12/2023

Unidad monetaria: Euros

Clasificación Orgánica 200402 SERVICIOS SOCIALES Y GOBERNANZA PÚBLICA / DIRECCIÓN GENERAL DE DEPENDENCIA, DISCAPACIDAD Y MAYORES / CENTRO DE VALORACIÓN DE LA DISCAPACIDAD Y DEPENDENCIA

Clasificación Funcional 2323 ACTUACIONES DE PROTECCIÓN Y PROMOCIÓN SOCIAL / SERVICIOS SOCIALES / ACCIÓN SOCIAL / DISCAPACIDAD

Clasificación Económica	Denominación	Presupuesto Inicial	Modificaciones de Crédito	Crédito Definitivo	Gastos Comprometidos	Obligaciones Reconocidas	Remanentes de Crédito	Pagos	Obligaciones Pdes. de Pago
2.2.0.02	MATERIAL INFORMATICO NO INVENTARIABLE	500,00	-500,00	0,00	0,00	0,00	0,00	0,00	0,00
2.2.1	SUMINISTROS	110.000,00	-3.754,80	106.245,20	106.826,05	27.002,91	79.242,29	25.491,72	1.511,19
2.2.1.00	ENERGIA ELECTRICA	85.000,00	-1.966,08	83.033,92	53.033,92	19.563,05	63.470,87	18.051,86	1.511,19
2.2.1.01	AGUA	900,00	-775,76	124,24	124,24	124,24	0,00	124,24	0,00
2.2.1.03	COMBUSTIBLES Y CARBURANTES	100,00	-100,00	0,00	0,00	0,00	0,00	0,00	0,00
2.2.1.04	VESTUARIO	500,00	-412,96	87,04	87,04	87,04	0,00	87,04	0,00
2.2.1.07	MATERIALES ESPECIALES	3.000,00	0,00	3.000,00	5.924,03	5.924,03	-2.924,03	5.924,03	0,00
2.2.1.17	OTRO MATERIAL SANITARIO	19.000,00	0,00	19.000,00	46.582,98	230,71	18.769,29	230,71	0,00
2.2.1.21	INSTRUMENTAL Y PEQUEÑO UTILLAJE SANITARIO	0,00	0,00	0,00	0,00	0,00	0,00	0,00	0,00
2.2.1.23	CALZADO	500,00	-500,00	0,00	0,00	0,00	0,00	0,00	0,00
2.2.1.99	OTROS SUMINISTROS	1.000,00	0,00	1.000,00	1.073,84	1.073,84	-73,84	1.073,84	0,00
2.2.2	COMUNICACIONES	85.000,00	-15.000,00	70.000,00	89.081,34	75.976,28	-5.976,28	70.394,95	5.581,33
2.2.2.00	TELEFONICAS	85.000,00	-15.000,00	70.000,00	0,00	0,00	70.000,00	0,00	0,00
2.2.2.01	POSTALES	0,00	0,00	0,00	89.081,34	75.976,28	-75.976,28	70.394,95	5.581,33
2.2.3	TRANSPORTES	500,00	-500,00	0,00	0,00	0,00	0,00	0,00	0,00
2.2.3.00	TRANSPORTES	500,00	-500,00	0,00	0,00	0,00	0,00	0,00	0,00
2.2.5	TRIBUTOS	3.500,00	-2.734,13	765,87	765,87	765,87	-0,00	765,87	0,00
2.2.5.00	LOCALES	3.000,00	-2.331,28	668,72	668,72	668,72	-0,00	668,72	0,00
2.2.5.01	AUTONOMICAS	500,00	-402,85	97,15	97,15	97,15	-0,00	97,15	0,00
2.2.7	TRABAJOS REALIZADOS POR OTRAS EMPRESAS	226.000,00	-107.441,05	118.558,95	94.555,76	90.994,20	27.564,75	79.288,05	11.706,15
2.2.7.00	LIMPIEZA Y ASEO	95.000,00	-41.251,00	53.749,00	52.496,75	52.496,75	1.252,25	47.832,22	4.664,53
2.2.7.01	SEGURIDAD	76.000,00	-36.651,87	39.348,13	39.348,13	35.786,57	3.561,56	28.744,95	7.041,62
2.2.7.99	OTROS	55.000,00	-29.538,18	25.461,82	2.710,88	2.710,88	22.750,94	2.710,88	0,00
2.3	INDEMNIZACION POR RAZON DEL SERVICIO	11.400,00	-9.899,96	1.500,04	1.500,04	1.500,04	0,00	1.500,04	0,00
2.3.0	DIETAS	2.000,00	-1.668,00	332,00	332,00	332,00	0,00	332,00	0,00
2.3.0.00	DIETAS	2.000,00	-1.668,00	332,00	332,00	332,00	0,00	332,00	0,00
2.3.1	LOCOMOCIÓN	9.400,00	-8.231,96	1.168,04	1.168,04	1.168,04	0,00	1.168,04	0,00
2.3.1.00	LOCOMOCIÓN	9.400,00	-8.231,96	1.168,04	1.168,04	1.168,04	0,00	1.168,04	0,00
6	INVERSIONES REALES	255.000,00	-126.550,27	128.449,73	63.341,23	63.341,23	65.108,50	63.341,23	0,00
6.2	INVERSION NUEVAASOCIADAAL FUNCIONAMIENTO OPERATIVO DE LOS SERVICIOS	5.000,00	-2.923,30	2.076,70	2.076,70	2.076,70	-0,00	2.076,70	0,00
6.2.5	MOBILIARIO Y ENSERES	5.000,00	-2.923,30	2.076,70	2.076,70	2.076,70	-0,00	2.076,70	0,00
6.2.5.00	ADQUISICION	5.000,00	-2.923,30	2.076,70	2.076,70	2.076,70	-0,00	2.076,70	0,00
6.3	INVERSION DE REPOSICION ASOCIADAAL FUNCION. OPERAT. DE LOS SERVICIOS	250.000,00	-123.626,97	126.373,03	61.264,53	61.264,53	65.108,50	61.264,53	0,00



**Gobierno  
de La  
Rioja**

**Hacienda Gob.Pub. S.D. y P.G.**

**Ejercicio: 2023**

**SICAP - Sistema de Información Contable**

**ESTADO DE LIQUIDACIÓN DEL PRESUPUESTO / I. LIQUIDACIÓN DEL PRESUPUESTO DE GASTOS**

**Página 481**

**Información a fecha: 31/12/2023**

**Unidad monetaria: Euros**

**Clasificación Orgánica 200402 SERVICIOS SOCIALES Y GOBERNANZA PÚBLICA / DIRECCIÓN GENERAL DE DEPENDENCIA, DISCAPACIDAD Y MAYORES / CENTRO DE VALORACIÓN DE LA DISCAPACIDAD Y DEPENDENCIA**

**Clasificación Funcional 2323 ACTUACIONES DE PROTECCIÓN Y PROMOCIÓN SOCIAL / SERVICIOS SOCIALES / ACCIÓN SOCIAL / DISCAPACIDAD**

Clasificación Económica	Denominación	Presupuesto Inicial	Modificaciones de Crédito	Crédito Definitivo	Gastos Comprometidos	Obligaciones Reconocidas	Remanentes de Crédito	Pagos	Obligaciones Pdes. de Pago
6.3.2	EDIFICIOS Y OTRAS CONSTRUCCIONES	250.000,00	-123.626,97	126.373,03	61.264,53	61.264,53	65.108,50	61.264,53	0,00
6.3.2.01	CONSTRUCCION	250.000,00	-123.626,97	126.373,03	61.264,53	61.264,53	65.108,50	61.264,53	0,00
<b>Total Orgánico / Funcional</b>	<b>200402 / 2323</b>	<b>2.646.303,00</b>	<b>-658.923,76</b>	<b>1.987.379,24</b>	<b>1.921.018,49</b>	<b>1.818.640,62</b>	<b>168.738,62</b>	<b>1.799.135,21</b>	<b>19.505,41</b>



**Información a fecha: 31/12/2023**


**Unidad monetaria: Euros**

**Clasificación Orgánica 200403 SERVICIOS SOCIALES Y GOBERNANZA PÚBLICA / DIRECCIÓN GENERAL DE DEPENDENCIA, DISCAPACIDAD Y MAYORES / RESIDENCIA DE CALAHORRA**

**Clasificación Funcional 2322 ACTUACIONES DE PROTECCIÓN Y PROMOCIÓN SOCIAL / SERVICIOS SOCIALES / ACCIÓN SOCIAL / MAYORES**

Clasificación Económica	Denominación	Presupuesto Inicial	Modificaciones de Crédito	Crédito Definitivo	Gastos Comprometidos	Obligaciones Reconocidas	Remanentes de Crédito	Pagos	Obligaciones Pdtes. de Pago
1	GASTOS DE PERSONAL	3.545.523,00	-609.886,84	2.935.636,16	2.935.636,16	2.935.636,16	-0,00	2.935.636,16	0,00
1.2	FUNCIONARIOS	2.669.961,00	-590.237,32	2.079.723,68	1.970.270,24	1.970.270,24	109.453,44	1.970.270,24	0,00
1.2.0	RETRIBUCIONES BÁSICAS	1.261.861,00	-243.266,78	1.018.594,22	922.452,92	922.452,92	96.141,30	922.452,92	0,00
1.2.0.00	SUELDO Y PAGAS EXTRAORDINARIAS	1.207.728,00	-243.266,78	964.461,22	859.568,28	859.568,28	104.892,94	859.568,28	0,00
1.2.0.05	TRIENIOS	54.133,00	0,00	54.133,00	62.884,64	62.884,64	-8.751,64	62.884,64	0,00
1.2.1	RETRIBUCIONES COMPLEMENTARIAS	1.408.100,00	-346.970,54	1.061.129,46	1.047.817,32	1.047.817,32	13.312,14	1.047.817,32	0,00
1.2.1.00	COMPLEMENTO DE DESTINO	477.753,00	-141.361,94	336.391,06	336.391,06	336.391,06	0,00	336.391,06	0,00
1.2.1.01	COMPLEMENTO ESPECÍFICO	749.910,00	-188.615,63	561.294,37	547.982,23	547.982,23	13.312,14	547.982,23	0,00
1.2.1.04	OTRAS REMUNERACIONES	180.437,00	-16.992,97	163.444,03	163.444,03	163.444,03	0,00	163.444,03	0,00
1.3	LABORALES	168.885,00	-19.649,52	149.235,48	149.235,48	149.235,48	-0,00	149.235,48	0,00
1.3.0	LABORAL FIJO	167.689,00	-19.649,52	148.039,48	67.957,90	67.957,90	80.081,58	67.957,90	0,00
1.3.0.00	RETRIBUCIONES BÁSICAS	83.635,00	-7.861,07	75.773,93	38.961,57	38.961,57	36.812,36	38.961,57	0,00
1.3.0.01	OTRAS REMUNERACIONES	84.054,00	-11.788,45	72.265,55	28.996,33	28.996,33	43.269,22	28.996,33	0,00
1.3.1	LABORAL TEMPORAL	1.196,00	0,00	1.196,00	81.277,58	81.277,58	-80.081,58	81.277,58	0,00
1.3.1.00	RETRIBUCIONES BÁSICAS	598,00	0,00	598,00	37.410,36	37.410,36	-36.812,36	37.410,36	0,00
1.3.1.01	OTRAS REMUNERACIONES	598,00	0,00	598,00	43.867,22	43.867,22	-43.269,22	43.867,22	0,00
1.5	INCENTIVOS AL RENDIMIENTO	0,00	0,00	0,00	13.312,14	13.312,14	-13.312,14	13.312,14	0,00
1.5.0	PRODUCTIVIDAD	0,00	0,00	0,00	13.312,14	13.312,14	-13.312,14	13.312,14	0,00
1.5.0.00	PRODUCTIVIDAD	0,00	0,00	0,00	13.312,14	13.312,14	-13.312,14	13.312,14	0,00
1.6	CUOTAS, PRESTACIONES Y GASTOS SOCIALES A CARGO DEL EMPLEADOR	706.677,00	0,00	706.677,00	802.818,30	802.818,30	-96.141,30	802.818,30	0,00
1.6.0	CUOTAS SOCIALES	706.677,00	0,00	706.677,00	802.818,30	802.818,30	-96.141,30	802.818,30	0,00
1.6.0.00	SEGURIDAD SOCIAL	706.677,00	0,00	706.677,00	802.818,30	802.818,30	-96.141,30	802.818,30	0,00
2	GASTOS EN BIENES CORRIENTES Y SERVICIOS	1.406.031,00	-70.203,13	1.335.827,87	1.297.841,10	1.184.008,53	151.819,34	1.089.612,21	94.396,32
2.1	REPARACIONES, MANTENIMIENTO Y CONSERVACION	39.545,00	-27.281,67	12.263,33	12.263,33	11.077,95	1.185,38	11.077,95	0,00
2.1.2	EDIFICIOS Y OTRAS CONSTRUCCIONES	11.631,00	-10.696,04	934,96	934,96	934,96	-0,00	934,96	0,00
2.1.2.00	INMOVILIZADO PROPIO	11.631,00	-10.696,04	934,96	934,96	934,96	-0,00	934,96	0,00
2.1.3	MAQUINARIA, INSTALACION Y UTILLAJE	15.120,00	-6.088,21	9.031,79	9.031,79	7.846,41	1.185,38	7.846,41	0,00
2.1.3.00	INMOVILIZADO PROPIO	15.120,00	-6.088,21	9.031,79	9.031,79	7.846,41	1.185,38	7.846,41	0,00
2.1.4	ELEMENTOS DE TRANSPORTE	10.468,00	-10.468,00	0,00	0,00	0,00	0,00	0,00	0,00
2.1.4.00	INMOVILIZADO PROPIO	10.468,00	-10.468,00	0,00	0,00	0,00	0,00	0,00	0,00
2.1.5	MOBILIARIO Y ENSERES	2.326,00	-29,42	2.296,58	2.296,58	2.296,58	0,00	2.296,58	0,00
2.1.5.00	INMOVILIZADO PROPIO	2.326,00	-29,42	2.296,58	2.296,58	2.296,58	0,00	2.296,58	0,00
2.2	MATERIAL, SUMINISTROS Y OTROS	1.366.186,00	-42.745,74	1.323.440,26	1.285.453,49	1.172.806,30	150.633,96	1.078.409,98	94.396,32






Información a fecha: 31/12/2023

Unidad monetaria: Euros

Clasificación Orgánica 200403 SERVICIOS SOCIALES Y GOBERNANZA PÚBLICA / DIRECCIÓN GENERAL DE DEPENDENCIA, DISCAPACIDAD Y MAYORES / RESIDENCIA DE CALAHORRA

Clasificación Funcional 2322 ACTUACIONES DE PROTECCIÓN Y PROMOCIÓN SOCIAL / SERVICIOS SOCIALES / ACCIÓN SOCIAL / MAYORES

Clasificación Económica	Denominación	Presupuesto Inicial	Modificaciones de Crédito	Crédito Definitivo	Gastos Comprometidos	Obligaciones Reconocidas	Remanentes de Crédito	Pagos	Obligaciones Pdes. de Pago
2.2.0	MATERIAL DE OFICINA	3.256,00	7.431,37	10.687,37	10.687,37	3.506,27	7.181,10	3.219,62	286,65
2.2.0.00	ORDINARIO NO INVENTARIABLE	2.326,00	7.636,97	9.962,97	9.962,97	2.781,87	7.181,10	2.495,22	286,65
2.2.0.01	PRENSA, REVISTAS, LIBROS Y OTRAS PUBLICACIONES	930,00	-205,60	724,40	724,40	724,40	0,00	724,40	0,00
2.2.1	SUMINISTROS	187.390,00	-27.567,53	159.822,47	152.911,24	114.632,02	45.190,45	104.341,01	10.291,01
2.2.1.00	ENERGIA ELECTRICA	41.190,00	15.798,11	56.988,11	56.988,11	36.603,54	20.384,57	36.603,54	0,00
2.2.1.01	AGUA	17.446,00	-12.494,49	4.951,51	4.951,51	4.951,51	0,00	4.951,51	0,00
2.2.1.02	GAS	47.080,00	-8.003,04	39.076,96	39.076,96	36.466,85	2.610,11	27.066,35	9.400,50
2.2.1.03	COMBUSTIBLES Y CARBURANTES	872,00	-817,13	54,87	54,87	54,87	0,00	54,87	0,00
2.2.1.04	VESTUARIO	1.739,00	-1.739,00	0,00	0,00	0,00	0,00	0,00	0,00
2.2.1.06	PRODUCTOS FARMACEUTICOS	12.098,00	5.650,97	17.748,97	11.424,52	5.773,41	11.975,56	5.269,01	504,40
2.2.1.07	MATERIALES ESPECIALES	65.220,00	-32.495,19	32.724,81	32.138,03	28.813,60	3.911,21	28.813,60	0,00
2.2.1.10	LENCERIA	0,00	552,49	552,49	552,49	552,49	0,00	552,49	0,00
2.2.1.17	OTRO MATERIAL SANITARIO	0,00	4.200,00	4.200,00	4.200,00	0,00	4.200,00	0,00	0,00
2.2.1.23	CALZADO	1.745,00	149,48	1.894,48	1.894,48	0,00	1.894,48	0,00	0,00
2.2.1.99	OTROS SUMINISTROS	0,00	1.630,27	1.630,27	1.630,27	1.415,75	214,52	1.029,64	386,11
2.2.2	COMUNICACIONES	1.163,00	-824,21	338,79	338,79	338,79	-0,00	338,79	0,00
2.2.2.01	POSTALES	1.163,00	-824,21	338,79	338,79	338,79	-0,00	338,79	0,00
2.2.3	TRANSPORTES	1.163,00	-927,27	235,73	235,73	235,73	0,00	235,73	0,00
2.2.3.00	TRANSPORTES	1.163,00	-927,27	235,73	235,73	235,73	0,00	235,73	0,00
2.2.5	TRIBUTOS	5.234,00	-3.861,47	1.372,53	1.372,53	1.372,53	0,00	1.372,53	0,00
2.2.5.00	LOCALES	1.163,00	-1.103,00	60,00	60,00	60,00	0,00	60,00	0,00
2.2.5.01	AUTONOMICAS	4.071,00	-2.758,47	1.312,53	1.312,53	1.312,53	0,00	1.312,53	0,00
2.2.6	GASTOS DIVERSOS	1.163,00	-1.163,00	0,00	0,00	0,00	0,00	0,00	0,00
2.2.6.99	OTROS	1.163,00	-1.163,00	0,00	0,00	0,00	0,00	0,00	0,00
2.2.7	TRABAJOS REALIZADOS POR OTRAS EMPRESAS	1.166.817,00	-15.833,63	1.150.983,37	1.119.907,83	1.052.720,96	98.262,41	968.902,30	83.818,66
2.2.7.00	LIMPIEZA Y ASEO	217.000,00	0,00	217.000,00	217.032,38	149.845,51	67.154,49	129.602,66	20.242,85
2.2.7.12	SERVICIOS CONTRATADOS DE COMEDOR	651.201,00	-34.663,43	616.537,57	585.433,39	585.433,39	31.104,18	531.787,61	53.645,78
2.2.7.14	ACTIVIDADES FORMATIVAS	3.190,00	-3.190,00	0,00	0,00	0,00	0,00	0,00	0,00
2.2.7.16	SERVICIOS DE LAVANDERÍA	225.336,00	-35.610,44	189.725,56	189.725,56	189.725,56	0,00	189.725,56	0,00
2.2.7.99	OTROS	70.090,00	57.630,24	127.720,24	127.716,50	127.716,50	3,74	117.786,47	9.930,03
2.3	INDEMNIZACION POR RAZON DEL SERVICIO	300,00	-175,72	124,28	124,28	124,28	0,00	124,28	0,00
2.3.0	DIETAS	100,00	-100,00	0,00	0,00	0,00	0,00	0,00	0,00
2.3.0.00	DIETAS	100,00	-100,00	0,00	0,00	0,00	0,00	0,00	0,00



Información a fecha: 31/12/2023

Unidad monetaria: Euros

Clasificación Orgánica 200403 SERVICIOS SOCIALES Y GOBERNANZA PÚBLICA / DIRECCIÓN GENERAL DE DEPENDENCIA, DISCAPACIDAD Y MAYORES / RESIDENCIA DE CALAHORRA

Clasificación Funcional 2322 ACTUACIONES DE PROTECCIÓN Y PROMOCIÓN SOCIAL / SERVICIOS SOCIALES / ACCIÓN SOCIAL / MAYORES

Clasificación Económica	Denominación	Presupuesto Inicial	Modificaciones de Crédito	Crédito Definitivo	Gastos Comprometidos	Obligaciones Reconocidas	Remanentes de Crédito	Pagos	Obligaciones Pdes. de Pago
2.3.1	LOCOMOCIÓN	200,00	-75,72	124,28	124,28	124,28	0,00	124,28	0,00
2.3.1.00	LOCOMOCIÓN	200,00	-75,72	124,28	124,28	124,28	0,00	124,28	0,00
6	INVERSIONES REALES	148.000,00	-89.818,11	58.181,89	58.096,64	58.096,64	85,25	58.096,64	0,00
6.2	INVERSION NUEVAASOCIADAAL FUNCIONAMIENTO OPERATIVO DE LOS SERVICIOS	60.000,00	-19.953,11	40.046,89	39.961,64	39.961,64	85,25	39.961,64	0,00
6.2.5	MOBILIARIO Y ENSERES	60.000,00	-19.953,11	40.046,89	39.961,64	39.961,64	85,25	39.961,64	0,00
6.2.5.00	ADQUISICION	60.000,00	-19.953,11	40.046,89	39.961,64	39.961,64	85,25	39.961,64	0,00
6.3	INVERSION DE REPOSICION ASOCIADAAL FUNCION. OPERAT. DE LOS SERVICIOS	88.000,00	-69.865,00	18.135,00	18.135,00	18.135,00	0,00	18.135,00	0,00
6.3.2	EDIFICIOS Y OTRAS CONSTRUCCIONES	82.000,00	-69.865,00	12.135,00	0,00	0,00	12.135,00	0,00	0,00
6.3.2.01	CONSTRUCCION	82.000,00	-69.865,00	12.135,00	0,00	0,00	12.135,00	0,00	0,00
6.3.2.03	INCORPORACION DE BIENES Y SERVICIOS	0,00	0,00	0,00	0,00	0,00	0,00	0,00	0,00
6.3.5	MOBILIARIO Y ENSERES	6.000,00	0,00	6.000,00	18.135,00	18.135,00	-12.135,00	18.135,00	0,00
6.3.5.00	ADQUISICION	6.000,00	0,00	6.000,00	18.135,00	18.135,00	-12.135,00	18.135,00	0,00
<b>Total Orgánico / Funcional</b>	<b>200403 / 2322</b>	<b>5.099.554,00</b>	<b>-769.908,08</b>	<b>4.329.645,92</b>	<b>4.291.573,90</b>	<b>4.177.741,33</b>	<b>151.904,59</b>	<b>4.083.345,01</b>	<b>94.396,32</b>




**Información a fecha: 31/12/2023**

**Unidad monetaria: Euros**

**Clasificación Orgánica 200404 SERVICIOS SOCIALES Y GOBERNANZA PÚBLICA / DIRECCIÓN GENERAL DE DEPENDENCIA, DISCAPACIDAD Y MAYORES / RESIDENCIA DE LARDERO**

**Clasificación Funcional 2322 ACTUACIONES DE PROTECCIÓN Y PROMOCIÓN SOCIAL / SERVICIOS SOCIALES / ACCIÓN SOCIAL / MAYORES**

Clasificación Económica	Denominación	Presupuesto Inicial	Modificaciones de Crédito	Crédito Definitivo	Gastos Comprometidos	Obligaciones Reconocidas	Remanentes de Crédito	Pagos	Obligaciones Pdtes. de Pago
1	GASTOS DE PERSONAL	3.829.711,00	-968.693,34	2.861.017,66	2.861.017,66	2.861.017,66	0,00	2.861.017,66	0,00
1.2	FUNCIONARIOS	1.658.089,00	-466.992,35	1.191.096,65	1.185.148,19	1.185.148,19	5.948,46	1.185.148,19	0,00
1.2.0	RETRIBUCIONES BÁSICAS	827.018,00	-261.294,80	565.723,20	565.723,20	565.723,20	0,00	565.723,20	0,00
1.2.0.00	SUELDO Y PAGAS EXTRAORDINARIAS	736.474,00	-230.835,52	505.638,48	505.638,48	505.638,48	0,00	505.638,48	0,00
1.2.0.05	TRIENIOS	90.544,00	-30.459,28	60.084,72	60.084,72	60.084,72	0,00	60.084,72	0,00
1.2.1	RETRIBUCIONES COMPLEMENTARIAS	831.071,00	-205.697,55	625.373,45	619.424,99	619.424,99	5.948,46	619.424,99	0,00
1.2.1.00	COMPLEMENTO DE DESTINO	285.101,00	-86.658,05	198.442,95	198.442,95	198.442,95	0,00	198.442,95	0,00
1.2.1.01	COMPLEMENTO ESPECÍFICO	423.832,00	-108.639,49	315.192,51	309.244,05	309.244,05	5.948,46	309.244,05	0,00
1.2.1.04	OTRAS REMUNERACIONES	122.138,00	-10.400,01	111.737,99	111.737,99	111.737,99	0,00	111.737,99	0,00
1.3	LABORALES	1.314.707,00	-413.558,32	901.148,68	901.148,68	901.148,68	0,00	901.148,68	0,00
1.3.0	LABORAL FIJO	1.204.397,00	-413.558,32	790.838,68	292.362,25	292.362,25	498.476,43	292.362,25	0,00
1.3.0.00	RETRIBUCIONES BÁSICAS	574.930,00	-199.453,49	375.476,51	138.084,55	138.084,55	237.391,96	138.084,55	0,00
1.3.0.01	OTRAS REMUNERACIONES	629.467,00	-214.104,83	415.362,17	154.277,70	154.277,70	261.084,47	154.277,70	0,00
1.3.1	LABORAL TEMPORAL	110.310,00	0,00	110.310,00	608.786,43	608.786,43	-498.476,43	608.786,43	0,00
1.3.1.00	RETRIBUCIONES BÁSICAS	46.851,00	0,00	46.851,00	284.242,96	284.242,96	-237.391,96	284.242,96	0,00
1.3.1.01	OTRAS REMUNERACIONES	63.459,00	0,00	63.459,00	324.543,47	324.543,47	-261.084,47	324.543,47	0,00
1.5	INCENTIVOS AL RENDIMIENTO	0,00	0,00	0,00	5.948,46	5.948,46	-5.948,46	5.948,46	0,00
1.5.0	PRODUCTIVIDAD	0,00	0,00	0,00	5.948,46	5.948,46	-5.948,46	5.948,46	0,00
1.5.0.00	PRODUCTIVIDAD	0,00	0,00	0,00	5.948,46	5.948,46	-5.948,46	5.948,46	0,00
1.6	CUOTAS, PRESTACIONES Y GASTOS SOCIALES A CARGO DEL EMPLEADOR	856.915,00	-88.142,67	768.772,33	768.772,33	768.772,33	0,00	768.772,33	0,00
1.6.0	CUOTAS SOCIALES	856.915,00	-88.142,67	768.772,33	768.772,33	768.772,33	0,00	768.772,33	0,00
1.6.0.00	SEGURIDAD SOCIAL	856.915,00	-88.142,67	768.772,33	768.772,33	768.772,33	0,00	768.772,33	0,00
2	GASTOS EN BIENES CORRIENTES Y SERVICIOS	1.766.917,00	-493.054,60	1.273.862,40	1.262.957,22	896.316,00	377.546,40	827.681,73	68.634,27
2.1	REPARACIONES, MANTENIMIENTO Y CONSERVACION	146.778,00	-91.329,50	55.448,50	55.448,50	55.211,42	237,08	55.211,42	0,00
2.1.2	EDIFICIOS Y OTRAS CONSTRUCCIONES	82.291,00	-45.222,67	37.068,33	37.068,33	37.068,33	0,00	37.068,33	0,00
2.1.2.00	INMOVILIZADO PROPIO	82.291,00	-45.222,67	37.068,33	37.068,33	37.068,33	0,00	37.068,33	0,00
2.1.3	MAQUINARIA, INSTALACION Y UTILLAJE	58.780,00	-41.915,39	16.864,61	16.864,61	16.627,53	237,08	16.627,53	0,00
2.1.3.00	INMOVILIZADO PROPIO	58.780,00	-41.915,39	16.864,61	16.864,61	16.627,53	237,08	16.627,53	0,00
2.1.4	ELEMENTOS DE TRANSPORTE	571,00	-486,17	84,83	84,83	84,83	-0,00	84,83	0,00
2.1.4.00	INMOVILIZADO PROPIO	571,00	-486,17	84,83	84,83	84,83	-0,00	84,83	0,00
2.1.5	MOBILIARIO Y ENSERES	5.136,00	-3.705,27	1.430,73	1.430,73	1.430,73	0,00	1.430,73	0,00
2.1.5.00	INMOVILIZADO PROPIO	5.136,00	-3.705,27	1.430,73	1.430,73	1.430,73	0,00	1.430,73	0,00
2.2	MATERIAL, SUMINISTROS Y OTROS	1.618.997,00	-400.583,10	1.218.413,90	1.207.508,72	841.104,58	377.309,32	772.470,31	68.634,27




Información a fecha: 31/12/2023

Unidad monetaria: Euros

Clasificación Orgánica 200404 SERVICIOS SOCIALES Y GOBERNANZA PÚBLICA / DIRECCIÓN GENERAL DE DEPENDENCIA, DISCAPACIDAD Y MAYORES / RESIDENCIA DE LARDERO

Clasificación Funcional 2322 ACTUACIONES DE PROTECCIÓN Y PROMOCIÓN SOCIAL / SERVICIOS SOCIALES / ACCIÓN SOCIAL / MAYORES

Clasificación Económica	Denominación	Presupuesto Inicial	Modificaciones de Crédito	Crédito Definitivo	Gastos Comprometidos	Obligaciones Reconocidas	Remanentes de Crédito	Pagos	Obligaciones Pdes. de Pago
2.2.0	MATERIAL DE OFICINA	18.832,00	-3.652,14	15.179,86	18.264,72	14.492,68	687,18	14.492,68	0,00
2.2.0.00	ORDINARIO NO INVENTARIABLE	9.131,00	0,00	9.131,00	12.215,86	8.525,25	605,75	8.525,25	0,00
2.2.0.01	PRENSA, REVISTAS, LIBROS Y OTRAS PUBLICACIONES	9.701,00	-3.652,14	6.048,86	6.048,86	5.967,43	81,43	5.967,43	0,00
2.2.1	SUMINISTROS	1.127.583,00	-308.943,42	818.639,58	772.664,94	422.574,87	396.064,71	386.705,20	35.869,67
2.2.1.00	ENERGIA ELECTRICA	112.422,00	-9.032,31	103.389,69	103.389,69	65.167,43	38.222,26	65.167,43	0,00
2.2.1.01	AGUA	70.764,00	-60.523,98	10.240,02	10.240,02	10.240,02	-0,00	10.240,02	0,00
2.2.1.02	GAS	262.280,00	-78.160,08	184.119,92	137.032,99	77.372,01	106.747,91	77.372,01	0,00
2.2.1.03	COMBUSTIBLES Y CARBURANTES	571,00	-571,00	0,00	0,00	0,00	0,00	0,00	0,00
2.2.1.04	VESTUARIO	11.414,00	-10.945,80	468,20	468,20	468,20	0,00	468,20	0,00
2.2.1.05	PRODUCTOS ALIMENTICIOS	453.600,00	0,00	453.600,00	454.712,29	231.046,40	222.553,60	196.499,38	34.547,02
2.2.1.06	PRODUCTOS FARMACEUTICOS	571,00	-571,00	0,00	0,00	0,00	0,00	0,00	0,00
2.2.1.07	MATERIALES ESPECIALES	98.727,00	-50.337,44	48.389,56	48.389,56	30.871,59	17.517,97	29.548,94	1.322,65
2.2.1.10	LENCERIA	21.686,00	-21.124,80	561,20	561,20	561,20	0,00	561,20	0,00
2.2.1.17	OTRO MATERIAL SANITARIO	71.009,00	-60.724,00	10.285,00	10.285,00	0,00	10.285,00	0,00	0,00
2.2.1.23	CALZADO	7.989,00	-7.574,16	414,84	414,84	414,84	0,00	414,84	0,00
2.2.1.99	OTROS SUMINISTROS	16.550,00	-9.378,85	7.171,15	7.171,15	6.433,18	737,97	6.433,18	0,00
2.2.2	COMUNICACIONES	571,00	-481,22	89,78	89,78	89,78	-0,00	89,78	0,00
2.2.2.01	POSTALES	571,00	-481,22	89,78	89,78	89,78	-0,00	89,78	0,00
2.2.3	TRANSPORTES	571,00	-548,00	23,00	23,00	23,00	0,00	23,00	0,00
2.2.3.00	TRANSPORTES	571,00	-548,00	23,00	23,00	23,00	0,00	23,00	0,00
2.2.5	TRIBUTOS	40.518,00	-30.870,29	9.647,71	9.647,71	9.647,71	-0,00	9.647,71	0,00
2.2.5.00	LOCALES	14.267,00	-14.135,29	131,71	131,71	131,71	-0,00	131,71	0,00
2.2.5.01	AUTONOMICAS	26.251,00	-16.735,00	9.516,00	9.516,00	9.516,00	0,00	9.516,00	0,00
2.2.6	GASTOS DIVERSOS	3.424,00	-3.424,00	0,00	0,00	0,00	0,00	0,00	0,00
2.2.6.06	REUNIONES, CONFERENCIAS Y CURSOS	571,00	-571,00	0,00	0,00	0,00	0,00	0,00	0,00
2.2.6.99	OTROS	2.853,00	-2.853,00	0,00	0,00	0,00	0,00	0,00	0,00
2.2.7	TRABAJOS REALIZADOS POR OTRAS EMPRESAS	427.498,00	-52.664,03	374.833,97	406.818,57	394.276,54	-19.442,57	361.511,94	32.764,60
2.2.7.00	LIMPIEZA Y ASEO	205.443,00	-24.047,71	181.395,29	181.395,29	178.924,48	2.470,81	163.844,65	15.079,83
2.2.7.01	SEGURIDAD	131.255,00	-8.082,48	123.172,52	112.267,34	112.219,68	10.952,84	101.739,34	10.480,34
2.2.7.07	SERVICIOS DE CARACTER INFORMÁTICO	0,00	0,00	0,00	2.173,17	2.173,16	-2.173,16	1.629,87	543,29
2.2.7.30	ACTIVIDADES	72.476,00	-20.533,84	51.942,16	51.942,16	42.667,37	9.274,79	37.586,91	5.080,46
2.2.7.99	OTROS	18.324,00	0,00	18.324,00	59.040,61	58.291,85	-39.967,85	56.711,17	1.580,68
2.3	INDEMNIZACION POR RAZON DEL SERVICIO	1.142,00	-1.142,00	0,00	0,00	0,00	0,00	0,00	0,00



Información a fecha: 31/12/2023

Unidad monetaria: Euros

Clasificación Orgánica 200404 SERVICIOS SOCIALES Y GOBERNANZA PÚBLICA / DIRECCIÓN GENERAL DE DEPENDENCIA, DISCAPACIDAD Y MAYORES / RESIDENCIA DE LARDERO

Clasificación Funcional 2322 ACTUACIONES DE PROTECCIÓN Y PROMOCIÓN SOCIAL / SERVICIOS SOCIALES / ACCIÓN SOCIAL / MAYORES

Clasificación Económica	Denominación	Presupuesto Inicial	Modificaciones de Crédito	Crédito Definitivo	Gastos Comprometidos	Obligaciones Reconocidas	Remanentes de Crédito	Pagos	Obligaciones Ptes. de Pago
2.3.0	DIETAS	571,00	-571,00	0,00	0,00	0,00	0,00	0,00	0,00
2.3.0.00	DIETAS	571,00	-571,00	0,00	0,00	0,00	0,00	0,00	0,00
2.3.1	LOCOMOCIÓN	571,00	-571,00	0,00	0,00	0,00	0,00	0,00	0,00
2.3.1.00	LOCOMOCIÓN	571,00	-571,00	0,00	0,00	0,00	0,00	0,00	0,00
6	INVERSIONES REALES	225.000,00	-182.122,26	42.877,74	627.998,74	518.912,65	-476.034,91	497.398,83	21.513,82
6.2	INVERSION NUEVAASOCIADAAL FUNCIONAMIENTO OPERATIVO DE LOS SERVICIOS	0,00	0,00	0,00	800,42	800,42	-800,42	800,42	0,00
6.2.3	MAQUINARIA, INSTALACIONES Y UTILLAJE	0,00	0,00	0,00	800,42	800,42	-800,42	800,42	0,00
6.2.3.00	ADQUISICION	0,00	0,00	0,00	800,42	800,42	-800,42	800,42	0,00
6.3	INVERSION DE REPOSICION ASOCIADAAL FUNCION. OPERAT. DE LOS SERVICIOS	225.000,00	-182.122,26	42.877,74	627.198,32	518.112,23	-475.234,49	496.598,41	21.513,82
6.3.2	EDIFICIOS Y OTRAS CONSTRUCCIONES	80.000,00	-60.000,00	20.000,00	605.121,00	496.034,91	-476.034,91	474.521,09	21.513,82
6.3.2.01	CONSTRUCCION	80.000,00	-60.000,00	20.000,00	603.790,00	494.703,91	-474.703,91	473.190,09	21.513,82
6.3.2.03	INCORPORACION DE BIENES Y SERVICIOS	0,00	0,00	0,00	1.331,00	1.331,00	-1.331,00	1.331,00	0,00
6.3.3	MAQUINARIA, INSTALACIONES Y UTILLAJE	120.000,00	-97.890,82	22.109,18	21.308,76	21.308,76	800,42	21.308,76	0,00
6.3.3.00	ADQUISICION	120.000,00	-97.890,82	22.109,18	21.308,76	21.308,76	800,42	21.308,76	0,00
6.3.5	MOBILIARIO Y ENSERES	25.000,00	-24.231,44	768,56	768,56	768,56	-0,00	768,56	0,00
6.3.5.00	ADQUISICION	25.000,00	-24.231,44	768,56	768,56	768,56	-0,00	768,56	0,00
<b>Total Orgánico / Funcional</b>	<b>200404 / 2322</b>	<b>5.821.628,00</b>	<b>-1.643.870,20</b>	<b>4.177.757,80</b>	<b>4.751.973,62</b>	<b>4.276.246,31</b>	<b>-98.488,51</b>	<b>4.186.098,22</b>	<b>90.148,09</b>




**Información a fecha: 31/12/2023**

**Unidad monetaria: Euros**

**Clasificación Orgánica 200405 SERVICIOS SOCIALES Y GOBERNANZA PÚBLICA / DIRECCIÓN GENERAL DE DEPENDENCIA, DISCAPACIDAD Y MAYORES / C.A.P.D.P. DE FUENMAYOR**

**Clasificación Funcional 2323 ACTUACIONES DE PROTECCIÓN Y PROMOCIÓN SOCIAL / SERVICIOS SOCIALES / ACCIÓN SOCIAL / DISCAPACIDAD**

Clasificación Económica	Denominación	Presupuesto Inicial	Modificaciones de Crédito	Crédito Definitivo	Gastos Comprometidos	Obligaciones Reconocidas	Remanentes de Crédito	Pagos	Obligaciones Pdtes. de Pago
1	GASTOS DE PERSONAL	4.411.720,00	-787.795,77	3.623.924,23	3.623.924,23	3.623.924,23	-0,00	3.623.924,23	0,00
1.2	FUNCIONARIOS	3.426.458,00	-719.975,54	2.706.482,46	2.660.751,98	2.660.751,98	45.730,48	2.660.751,98	0,00
1.2.0	RETRIBUCIONES BÁSICAS	1.718.387,00	-403.438,95	1.314.948,05	1.314.948,05	1.314.948,05	0,00	1.314.948,05	0,00
1.2.0.00	SUELDO Y PAGAS EXTRAORDINARIAS	1.525.548,00	-338.454,58	1.187.093,42	1.187.093,42	1.187.093,42	0,00	1.187.093,42	0,00
1.2.0.05	TRIENIOS	192.839,00	-64.984,37	127.854,63	127.854,63	127.854,63	0,00	127.854,63	0,00
1.2.1	RETRIBUCIONES COMPLEMENTARIAS	1.708.071,00	-316.536,59	1.391.534,41	1.345.803,93	1.345.803,93	45.730,48	1.345.803,93	0,00
1.2.1.00	COMPLEMENTO DE DESTINO	590.846,00	-143.478,74	447.367,26	447.367,26	447.367,26	0,00	447.367,26	0,00
1.2.1.01	COMPLEMENTO ESPECÍFICO	905.149,00	-160.906,51	744.242,49	698.512,01	698.512,01	45.730,48	698.512,01	0,00
1.2.1.04	OTRAS REMUNERACIONES	212.076,00	-12.151,34	199.924,66	199.924,66	199.924,66	0,00	199.924,66	0,00
1.3	LABORALES	87.125,00	-67.820,23	19.304,77	19.304,77	19.304,77	0,00	19.304,77	0,00
1.3.0	LABORAL FIJO	85.929,00	-66.624,23	19.304,77	19.304,77	19.304,77	0,00	19.304,77	0,00
1.3.0.00	RETRIBUCIONES BÁSICAS	49.766,00	-39.136,36	10.629,64	10.629,64	10.629,64	0,00	10.629,64	0,00
1.3.0.01	OTRAS REMUNERACIONES	36.163,00	-27.487,87	8.675,13	8.675,13	8.675,13	0,00	8.675,13	0,00
1.3.1	LABORAL TEMPORAL	1.196,00	-1.196,00	0,00	0,00	0,00	0,00	0,00	0,00
1.3.1.00	RETRIBUCIONES BÁSICAS	598,00	-598,00	0,00	0,00	0,00	0,00	0,00	0,00
1.3.1.01	OTRAS REMUNERACIONES	598,00	-598,00	0,00	0,00	0,00	0,00	0,00	0,00
1.5	INCENTIVOS AL RENDIMIENTO	0,00	0,00	0,00	9.355,55	9.355,55	-9.355,55	9.355,55	0,00
1.5.0	PRODUCTIVIDAD	0,00	0,00	0,00	9.355,55	9.355,55	-9.355,55	9.355,55	0,00
1.5.0.00	PRODUCTIVIDAD	0,00	0,00	0,00	9.355,55	9.355,55	-9.355,55	9.355,55	0,00
1.6	CUOTAS, PRESTACIONES Y GASTOS SOCIALES A CARGO DEL EMPLEADOR	898.137,00	0,00	898.137,00	934.511,93	934.511,93	-36.374,93	934.511,93	0,00
1.6.0	CUOTAS SOCIALES	898.137,00	0,00	898.137,00	934.511,93	934.511,93	-36.374,93	934.511,93	0,00
1.6.0.00	SEGURIDAD SOCIAL	898.137,00	0,00	898.137,00	934.511,93	934.511,93	-36.374,93	934.511,93	0,00
2	GASTOS EN BIENES CORRIENTES Y SERVICIOS	1.707.200,00	-213.910,88	1.493.289,12	1.440.569,55	1.344.346,35	148.942,77	1.177.292,38	167.053,97
2.1	REPARACIONES, MANTENIMIENTO Y CONSERVACION	31.100,00	-16.789,59	14.310,41	14.310,41	14.310,41	0,00	14.310,41	0,00
2.1.2	EDIFICIOS Y OTRAS CONSTRUCCIONES	11.500,00	-5.886,16	5.613,84	5.613,84	5.613,84	0,00	5.613,84	0,00
2.1.2.00	INMOVILIZADO PROPIO	11.500,00	-5.886,16	5.613,84	5.613,84	5.613,84	0,00	5.613,84	0,00
2.1.3	MAQUINARIA, INSTALACION Y UTILLAJE	12.000,00	-8.236,90	3.763,10	3.763,10	3.763,10	0,00	3.763,10	0,00
2.1.3.00	INMOVILIZADO PROPIO	12.000,00	-8.236,90	3.763,10	3.763,10	3.763,10	0,00	3.763,10	0,00
2.1.4	ELEMENTOS DE TRANSPORTE	3.000,00	-2.381,39	618,61	618,61	618,61	0,00	618,61	0,00
2.1.4.00	INMOVILIZADO PROPIO	3.000,00	-2.381,39	618,61	618,61	618,61	0,00	618,61	0,00
2.1.5	MOBILIARIO Y ENSERES	4.600,00	-285,14	4.314,86	4.314,86	4.314,86	0,00	4.314,86	0,00
2.1.5.00	INMOVILIZADO PROPIO	4.600,00	-285,14	4.314,86	4.314,86	4.314,86	0,00	4.314,86	0,00
2.2	MATERIAL, SUMINISTROS Y OTROS	1.674.900,00	-195.921,29	1.478.978,71	1.426.259,14	1.330.035,94	148.942,77	1.162.981,97	167.053,97




**Información a fecha: 31/12/2023**

**Unidad monetaria: Euros**

**Clasificación Orgánica 200405 SERVICIOS SOCIALES Y GOBERNANZA PÚBLICA / DIRECCIÓN GENERAL DE DEPENDENCIA, DISCAPACIDAD Y MAYORES / C.A.P.D.P. DE FUENMAYOR**

**Clasificación Funcional 2323 ACTUACIONES DE PROTECCIÓN Y PROMOCIÓN SOCIAL / SERVICIOS SOCIALES / ACCIÓN SOCIAL / DISCAPACIDAD**

Clasificación Económica	Denominación	Presupuesto Inicial	Modificaciones de Crédito	Crédito Definitivo	Gastos Comprometidos	Obligaciones Reconocidas	Remanentes de Crédito	Pagos	Obligaciones Pdtes. de Pago
2.2.0	MATERIAL DE OFICINA	3.400,00	-75,60	3.324,40	7.251,43	2.897,49	426,91	2.670,01	227,48
2.2.0.00	ORDINARIO NO INVENTARIABLE	2.600,00	0,00	2.600,00	6.527,03	2.173,09	426,91	1.945,61	227,48
2.2.0.01	PRENSA, REVISTAS, LIBROS Y OTRAS PUBLICACIONES	800,00	-75,60	724,40	724,40	724,40	0,00	724,40	0,00
2.2.0.02	MATERIAL INFORMATICO NO INVENTARIABLE	0,00	0,00	0,00	0,00	0,00	0,00	0,00	0,00
2.2.1	SUMINISTROS	328.700,00	-51.090,74	277.609,26	303.965,58	219.315,55	58.293,71	193.471,65	25.843,90
2.2.1.00	ENERGIA ELECTRICA	75.000,00	0,00	75.000,00	94.877,32	68.545,20	6.454,80	63.050,61	5.494,59
2.2.1.01	AGUA	6.000,00	-1.488,10	4.511,90	4.511,90	4.511,90	0,00	4.511,90	0,00
2.2.1.02	GAS	9.000,00	-4.262,04	4.737,96	4.737,96	4.737,96	0,00	4.737,96	0,00
2.2.1.03	COMBUSTIBLES Y CARBURANTES	133.000,00	-19.475,00	113.525,00	113.525,00	102.779,94	10.745,06	83.537,05	19.242,89
2.2.1.04	VESTUARIO	8.500,00	-6.294,29	2.205,71	2.205,71	2.205,71	0,00	2.205,71	0,00
2.2.1.06	PRODUCTOS FARMACEUTICOS	700,00	-378,58	321,42	321,42	321,42	0,00	321,42	0,00
2.2.1.07	MATERIALES ESPECIALES	46.000,00	-9.275,77	36.724,23	36.724,23	27.877,29	8.846,94	27.223,89	653,40
2.2.1.17	OTRO MATERIAL SANITARIO	30.000,00	0,00	30.000,00	36.479,00	1.863,40	28.136,60	1.863,40	0,00
2.2.1.23	CALZADO	3.000,00	-647,50	2.352,50	2.352,50	2.352,50	0,00	2.352,50	0,00
2.2.1.99	OTROS SUMINISTROS	17.500,00	-9.269,46	8.230,54	8.230,54	4.120,23	4.110,31	3.667,21	453,02
2.2.4	PRIMAS DE SEGUROS	100,00	-100,00	0,00	0,00	0,00	0,00	0,00	0,00
2.2.4.99	OTROS RIESGOS	100,00	-100,00	0,00	0,00	0,00	0,00	0,00	0,00
2.2.5	TRIBUTOS	12.300,00	-11.589,99	710,01	710,01	710,01	0,00	710,01	0,00
2.2.5.00	LOCALES	9.200,00	-8.489,99	710,01	710,01	710,01	0,00	710,01	0,00
2.2.5.01	AUTONOMICAS	3.100,00	-3.100,00	0,00	0,00	0,00	0,00	0,00	0,00
2.2.7	TRABAJOS REALIZADOS POR OTRAS EMPRESAS	1.330.400,00	-133.064,96	1.197.335,04	1.114.332,12	1.107.112,89	90.222,15	966.130,30	140.982,59
2.2.7.00	LIMPIEZA Y ASEO	275.000,00	0,00	275.000,00	279.652,32	279.652,31	-4.652,31	233.043,60	46.608,71
2.2.7.06	ESTUDIOS Y TRABAJOS TÉCNICOS	1.200,00	-1.200,00	0,00	0,00	0,00	0,00	0,00	0,00
2.2.7.07	SERVICIOS DE CARACTER INFORMÁTICO	4.000,00	-3.879,00	121,00	121,00	121,00	0,00	121,00	0,00
2.2.7.12	SERVICIOS CONTRATADOS DE COMEDOR	556.600,00	-81.813,98	474.786,02	400.924,49	400.924,49	73.861,53	367.947,74	32.976,75
2.2.7.16	SERVICIOS DE LAVANDERÍA	153.000,00	0,00	153.000,00	150.679,12	150.679,12	2.320,88	123.648,20	27.030,92
2.2.7.99	OTROS	340.600,00	-46.171,98	294.428,02	282.955,19	275.735,97	18.692,05	241.369,76	34.366,21
2.3	INDEMNIZACION POR RAZON DEL SERVICIO	1.200,00	-1.200,00	0,00	0,00	0,00	0,00	0,00	0,00
2.3.0	DIETAS	1.000,00	-1.000,00	0,00	0,00	0,00	0,00	0,00	0,00
2.3.0.00	DIETAS	1.000,00	-1.000,00	0,00	0,00	0,00	0,00	0,00	0,00
2.3.1	LOCOMOCIÓN	200,00	-200,00	0,00	0,00	0,00	0,00	0,00	0,00
2.3.1.00	LOCOMOCIÓN	200,00	-200,00	0,00	0,00	0,00	0,00	0,00	0,00
6	INVERSIONES REALES	181.000,00	-117.904,39	63.095,61	80.827,10	67.549,23	-4.453,62	62.025,85	5.523,38



**Gobierno  
de La  
Rioja**

**Hacienda Gob.Pub. S.D. y P.G.**

**Ejercicio: 2023**

**SICAP - Sistema de Información Contable**

**ESTADO DE LIQUIDACIÓN DEL PRESUPUESTO / I. LIQUIDACIÓN DEL PRESUPUESTO DE GASTOS**

**Página 490**

**Información a fecha: 31/12/2023**

**Unidad monetaria: Euros**

**Clasificación Orgánica 200405 SERVICIOS SOCIALES Y GOBERNANZA PÚBLICA / DIRECCIÓN GENERAL DE DEPENDENCIA, DISCAPACIDAD Y MAYORES / C.A.P.D.P. DE FUENMAYOR**

**Clasificación Funcional 2323 ACTUACIONES DE PROTECCIÓN Y PROMOCIÓN SOCIAL / SERVICIOS SOCIALES / ACCIÓN SOCIAL / DISCAPACIDAD**

Clasificación Económica	Denominación	Presupuesto Inicial	Modificaciones de Crédito	Crédito Definitivo	Gastos Comprometidos	Obligaciones Reconocidas	Remanentes de Crédito	Pagos	Obligaciones Ptes. de Pago
6.2	INVERSION NUEVAASOCIADAAL FUNCIONAMIENTO OPERATIVO DE LOS SERVICIOS	7.500,00	-5.445,42	2.054,58	2.054,58	2.054,58	0,00	2.054,58	0,00
6.2.3	MAQUINARIA, INSTALACIONES Y UTILLAJE	5.000,00	-2.945,42	2.054,58	2.054,58	2.054,58	0,00	2.054,58	0,00
6.2.3.00	ADQUISICION	5.000,00	-2.945,42	2.054,58	2.054,58	2.054,58	0,00	2.054,58	0,00
6.2.3.01	CONSTRUCCION	0,00	0,00	0,00	0,00	0,00	0,00	0,00	0,00
6.2.5	MOBILIARIO Y ENSERES	2.500,00	-2.500,00	0,00	0,00	0,00	0,00	0,00	0,00
6.2.5.00	ADQUISICION	2.500,00	-2.500,00	0,00	0,00	0,00	0,00	0,00	0,00
6.3	INVERSION DE REPOSICION ASOCIADAAL FUNCION. OPERAT. DE LOS SERVICIOS	173.500,00	-112.458,97	61.041,03	78.772,52	65.494,65	-4.453,62	59.971,27	5.523,38
6.3.2	EDIFICIOS Y OTRAS CONSTRUCCIONES	130.000,00	-70.764,29	59.235,71	76.967,20	63.689,33	-4.453,62	58.165,95	5.523,38
6.3.2.01	CONSTRUCCION	130.000,00	-70.764,29	59.235,71	76.967,20	63.689,33	-4.453,62	58.165,95	5.523,38
6.3.3	MAQUINARIA, INSTALACIONES Y UTILLAJE	40.500,00	-38.694,68	1.805,32	1.805,32	1.805,32	0,00	1.805,32	0,00
6.3.3.00	ADQUISICION	40.500,00	-38.694,68	1.805,32	1.805,32	1.805,32	0,00	1.805,32	0,00
6.3.5	MOBILIARIO Y ENSERES	3.000,00	-3.000,00	0,00	0,00	0,00	0,00	0,00	0,00
6.3.5.00	ADQUISICION	3.000,00	-3.000,00	0,00	0,00	0,00	0,00	0,00	0,00
<b>Total Orgánico / Funcional</b>	<b>200405 / 2323</b>	<b>6.299.920,00</b>	<b>-1.119.611,04</b>	<b>5.180.308,96</b>	<b>5.145.320,88</b>	<b>5.035.819,81</b>	<b>144.489,15</b>	<b>4.863.242,46</b>	<b>172.577,35</b>





**Información a fecha: 31/12/2023**

**Unidad monetaria: Euros**

**Clasificación Orgánica 200410 SERVICIOS SOCIALES Y GOBERNANZA PÚBLICA / DIRECCIÓN GENERAL DE DEPENDENCIA, DISCAPACIDAD Y MAYORES / CENTROS NO RESIDENCIALES (HOGARES)**

**Clasificación Funcional 2322 ACTUACIONES DE PROTECCIÓN Y PROMOCIÓN SOCIAL / SERVICIOS SOCIALES / ACCIÓN SOCIAL / MAYORES**

Clasificación Económica	Denominación	Presupuesto Inicial	Modificaciones de Crédito	Crédito Definitivo	Gastos Comprometidos	Obligaciones Reconocidas	Remanentes de Crédito	Pagos	Obligaciones Pdtes. de Pago
1	GASTOS DE PERSONAL	1.955.057,00	-583.048,06	1.372.008,94	1.372.008,94	1.372.008,94	0,00	1.372.008,94	0,00
1.2	FUNCIONARIOS	1.567.434,00	-538.639,32	1.028.794,68	1.024.228,50	1.024.228,50	4.566,18	1.024.228,50	0,00
1.2.0	RETRIBUCIONES BÁSICAS	844.798,00	-306.147,61	538.650,39	538.650,39	538.650,39	0,00	538.650,39	0,00
1.2.0.00	SUELDO Y PAGAS EXTRAORDINARIAS	744.143,00	-272.205,99	471.937,01	471.937,01	471.937,01	0,00	471.937,01	0,00
1.2.0.05	TRIENIOS	100.655,00	-33.941,62	66.713,38	66.713,38	66.713,38	0,00	66.713,38	0,00
1.2.1	RETRIBUCIONES COMPLEMENTARIAS	722.636,00	-232.491,71	490.144,29	485.578,11	485.578,11	4.566,18	485.578,11	0,00
1.2.1.00	COMPLEMENTO DE DESTINO	282.951,00	-101.052,38	181.898,62	181.898,62	181.898,62	0,00	181.898,62	0,00
1.2.1.01	COMPLEMENTO ESPECÍFICO	418.920,00	-131.439,33	287.480,67	264.858,57	264.858,57	22.622,10	264.858,57	0,00
1.2.1.04	OTRAS REMUNERACIONES	20.765,00	0,00	20.765,00	38.820,92	38.820,92	-18.055,92	38.820,92	0,00
1.3	LABORALES	1.196,00	-1.196,00	0,00	0,00	0,00	0,00	0,00	0,00
1.3.1	LABORAL TEMPORAL	1.196,00	-1.196,00	0,00	0,00	0,00	0,00	0,00	0,00
1.3.1.00	RETRIBUCIONES BÁSICAS	598,00	-598,00	0,00	0,00	0,00	0,00	0,00	0,00
1.3.1.01	OTRAS REMUNERACIONES	598,00	-598,00	0,00	0,00	0,00	0,00	0,00	0,00
1.5	INCENTIVOS AL RENDIMIENTO	0,00	0,00	0,00	4.566,18	4.566,18	-4.566,18	4.566,18	0,00
1.5.0	PRODUCTIVIDAD	0,00	0,00	0,00	4.566,18	4.566,18	-4.566,18	4.566,18	0,00
1.5.0.00	PRODUCTIVIDAD	0,00	0,00	0,00	4.566,18	4.566,18	-4.566,18	4.566,18	0,00
1.6	CUOTAS, PRESTACIONES Y GASTOS SOCIALES A CARGO DEL EMPLEADOR	386.427,00	-43.212,74	343.214,26	343.214,26	343.214,26	0,00	343.214,26	0,00
1.6.0	CUOTAS SOCIALES	386.427,00	-43.212,74	343.214,26	343.214,26	343.214,26	0,00	343.214,26	0,00
1.6.0.00	SEGURIDAD SOCIAL	386.427,00	-43.212,74	343.214,26	343.214,26	343.214,26	0,00	343.214,26	0,00
2	GASTOS EN BIENES CORRIENTES Y SERVICIOS	2.103.950,00	-449.258,66	1.654.691,34	1.484.123,58	1.224.162,43	430.528,91	1.140.784,80	83.377,63
2.1	REPARACIONES, MANTENIMIENTO Y CONSERVACION	205.000,00	-100.733,98	104.266,02	96.529,69	86.700,59	17.565,43	82.831,86	3.868,73
2.1.2	EDIFICIOS Y OTRAS CONSTRUCCIONES	90.000,00	-69.033,73	20.966,27	20.966,27	20.966,27	0,00	19.639,30	1.326,97
2.1.2.00	INMOVILIZADO PROPIO	90.000,00	-69.033,73	20.966,27	20.966,27	20.966,27	0,00	19.639,30	1.326,97
2.1.3	MAQUINARIA, INSTALACION Y UTILLAJE	100.000,00	-21.516,19	78.483,81	70.747,48	60.918,38	17.565,43	58.376,62	2.541,76
2.1.3.00	INMOVILIZADO PROPIO	100.000,00	-21.516,19	78.483,81	70.747,48	60.918,38	17.565,43	58.376,62	2.541,76
2.1.5	MOBILIARIO Y ENSERES	15.000,00	-10.184,06	4.815,94	4.815,94	4.815,94	0,00	4.815,94	0,00
2.1.5.00	INMOVILIZADO PROPIO	15.000,00	-10.184,06	4.815,94	4.815,94	4.815,94	0,00	4.815,94	0,00
2.2	MATERIAL, SUMINISTROS Y OTROS	1.894.450,00	-344.551,13	1.549.898,87	1.387.067,44	1.136.935,39	412.963,48	1.057.426,49	79.508,90
2.2.0	MATERIAL DE OFICINA	52.000,00	-5.758,23	46.241,77	46.241,77	39.443,99	6.797,78	39.354,98	89,01
2.2.0.00	ORDINARIO NO INVENTARIABLE	15.000,00	-1.062,43	13.937,57	13.937,57	7.139,79	6.797,78	7.050,78	89,01
2.2.0.01	PRENSA, REVISTAS, LIBROS Y OTRAS PUBLICACIONES	37.000,00	-4.695,80	32.304,20	32.304,20	32.304,20	0,00	32.304,20	0,00
2.2.1	SUMINISTROS	923.750,00	-209.602,10	714.147,90	490.577,65	300.270,46	413.877,44	290.272,43	9.998,03
2.2.1.00	ENERGIA ELECTRICA	500.000,00	-11.766,48	488.233,52	264.663,27	203.573,43	284.660,09	196.752,48	6.820,95



Información a fecha: 31/12/2023

Unidad monetaria: Euros

Clasificación Orgánica 200410 SERVICIOS SOCIALES Y GOBERNANZA PÚBLICA / DIRECCIÓN GENERAL DE DEPENDENCIA, DISCAPACIDAD Y MAYORES / CENTROS NO RESIDENCIALES (HOGARES)

Clasificación Funcional 2322 ACTUACIONES DE PROTECCIÓN Y PROMOCIÓN SOCIAL / SERVICIOS SOCIALES / ACCIÓN SOCIAL / MAYORES

Clasificación Económica	Denominación	Presupuesto Inicial	Modificaciones de Crédito	Crédito Definitivo	Gastos Comprometidos	Obligaciones Reconocidas	Remanentes de Crédito	Pagos	Obligaciones Pdes. de Pago
2.2.1.01	AGUA	27.000,00	-24.227,13	2.772,87	2.772,87	2.772,87	-0,00	2.772,87	0,00
2.2.1.02	GAS	250.000,00	-88.924,10	161.075,90	161.075,90	45.188,69	115.887,21	42.011,61	3.177,08
2.2.1.03	COMBUSTIBLES Y CARBURANTES	77.000,00	-40.173,79	36.826,21	36.826,21	33.382,13	3.444,08	33.382,13	0,00
2.2.1.04	VESTUARIO	5.500,00	-3.726,50	1.773,50	1.773,50	1.773,50	0,00	1.773,50	0,00
2.2.1.06	PRODUCTOS FARMACEUTICOS	1.750,00	-1.750,00	0,00	0,00	0,00	0,00	0,00	0,00
2.2.1.07	MATERIALES ESPECIALES	12.000,00	-8.498,02	3.501,98	3.501,98	3.501,98	-0,00	3.501,98	0,00
2.2.1.08	ACTIVIDADES SOCIOCULTURALES	25.000,00	-18.251,18	6.748,82	6.748,82	6.748,82	0,00	6.748,82	0,00
2.2.1.17	OTRO MATERIAL SANITARIO	10.000,00	-113,94	9.886,06	9.886,06	0,00	9.886,06	0,00	0,00
2.2.1.23	CALZADO	1.500,00	-426,90	1.073,10	1.073,10	1.073,10	0,00	1.073,10	0,00
2.2.1.99	OTROS SUMINISTROS	14.000,00	-11.744,06	2.255,94	2.255,94	2.255,94	0,00	2.255,94	0,00
2.2.2	COMUNICACIONES	500,00	-500,00	0,00	0,00	0,00	0,00	0,00	0,00
2.2.2.01	POSTALES	500,00	-500,00	0,00	0,00	0,00	0,00	0,00	0,00
2.2.3	TRANSPORTES	0,00	0,00	0,00	0,00	0,00	0,00	0,00	0,00
2.2.3.00	TRANSPORTES	0,00	0,00	0,00	0,00	0,00	0,00	0,00	0,00
2.2.5	TRIBUTOS	7.500,00	-2.674,01	4.825,99	4.825,99	4.825,99	-0,00	4.825,99	0,00
2.2.5.00	LOCALES	4.500,00	-1.450,18	3.049,82	3.049,82	3.049,82	-0,00	3.049,82	0,00
2.2.5.01	AUTONOMICAS	3.000,00	-1.223,83	1.776,17	1.776,17	1.776,17	0,00	1.776,17	0,00
2.2.6	GASTOS DIVERSOS	6.000,00	-5.957,41	42,59	42,59	42,59	0,00	42,59	0,00
2.2.6.99	OTROS	6.000,00	-5.957,41	42,59	42,59	42,59	0,00	42,59	0,00
2.2.7	TRABAJOS REALIZADOS POR OTRAS EMPRESAS	904.700,00	-120.059,38	784.640,62	845.379,44	792.352,36	-7.711,74	722.930,50	69.421,86
2.2.7.00	LIMPIEZA Y ASEO	592.500,00	0,00	592.500,00	653.238,82	608.217,39	-15.717,39	553.265,04	54.952,35
2.2.7.01	SEGURIDAD	12.200,00	-12.200,00	0,00	0,00	0,00	0,00	0,00	0,00
2.2.7.06	ESTUDIOS Y TRABAJOS TÉCNICOS	0,00	0,00	0,00	0,00	0,00	0,00	0,00	0,00
2.2.7.30	ACTIVIDADES	250.000,00	-69.922,74	180.077,26	180.077,26	175.982,47	4.094,79	161.984,97	13.997,50
2.2.7.99	OTROS	50.000,00	-37.936,64	12.063,36	12.063,36	8.152,50	3.910,86	7.680,49	472,01
2.3	INDEMNIZACION POR RAZON DEL SERVICIO	4.500,00	-3.973,55	526,45	526,45	526,45	-0,00	526,45	0,00
2.3.0	DIETAS	1.500,00	-1.460,92	39,08	39,08	39,08	-0,00	39,08	0,00
2.3.0.00	DIETAS	1.500,00	-1.460,92	39,08	39,08	39,08	-0,00	39,08	0,00
2.3.1	LOCOMOCIÓN	3.000,00	-2.512,63	487,37	487,37	487,37	-0,00	487,37	0,00
2.3.1.00	LOCOMOCIÓN	3.000,00	-2.512,63	487,37	487,37	487,37	-0,00	487,37	0,00
6	INVERSIONES REALES	320.000,00	-187.614,91	132.385,09	132.385,09	132.385,09	0,00	132.385,09	0,00
6.2	INVERSION NUEVAASOCIADAAL FUNCIONAMIENTO OPERATIVO DE LOS SERVICIOS	0,00	0,00	0,00	5.690,79	5.690,79	-5.690,79	5.690,79	0,00
6.2.3	MAQUINARIA, INSTALACIONES Y UTILLAJE	0,00	0,00	0,00	0,00	0,00	0,00	0,00	0,00



Gobierno  
de La  
Rioja

Hacienda Gob.Pub. S.D. y P.G.

SICAP - Sistema de Información Contable

ESTADO DE LIQUIDACIÓN DEL PRESUPUESTO / I. LIQUIDACIÓN DEL PRESUPUESTO DE GASTOS

Ejercicio: 2023

Página 493

Información a fecha: 31/12/2023

Unidad monetaria: Euros

Clasificación Orgánica 200410 SERVICIOS SOCIALES Y GOBERNANZA PÚBLICA / DIRECCIÓN GENERAL DE DEPENDENCIA, DISCAPACIDAD Y MAYORES / CENTROS NO RESIDENCIALES (HOGARES)

Clasificación Funcional 2322 ACTUACIONES DE PROTECCIÓN Y PROMOCIÓN SOCIAL / SERVICIOS SOCIALES / ACCIÓN SOCIAL / MAYORES

Clasificación Económica	Denominación	Presupuesto Inicial	Modificaciones de Crédito	Crédito Definitivo	Gastos Comprometidos	Obligaciones Reconocidas	Remanentes de Crédito	Pagos	Obligaciones Ptes. de Pago
6.2.3.01	CONSTRUCCION	0,00	0,00	0,00	0,00	0,00	0,00	0,00	0,00
6.2.3.03	INCORPORACION DE BIENES Y SERVICIOS	0,00	0,00	0,00	0,00	0,00	0,00	0,00	0,00
6.2.5	MOBILIARIO Y ENSERES	0,00	0,00	0,00	4.811,54	4.811,54	-4.811,54	4.811,54	0,00
6.2.5.00	ADQUISICION	0,00	0,00	0,00	4.811,54	4.811,54	-4.811,54	4.811,54	0,00
6.2.8	X	0,00	0,00	0,00	879,25	879,25	-879,25	879,25	0,00
6.2.8.00	EQUIPAMIENTO DE ELEMENTOS AUDIOVISUALES	0,00	0,00	0,00	879,25	879,25	-879,25	879,25	0,00
6.3	INVERSION DE REPOSICION ASOCIADAAL FUNCION. OPERAT. DE LOS SERVICIOS	320.000,00	-187.614,91	132.385,09	126.694,30	126.694,30	5.690,79	126.694,30	0,00
6.3.2	EDIFICIOS Y OTRAS CONSTRUCCIONES	320.000,00	-187.614,91	132.385,09	121.560,83	121.560,83	10.824,26	121.560,83	0,00
6.3.2.00	ADQUISICION	60.000,00	-60.000,00	0,00	0,00	0,00	0,00	0,00	0,00
6.3.2.01	CONSTRUCCION	260.000,00	-127.614,91	132.385,09	115.220,43	115.220,43	17.164,66	115.220,43	0,00
6.3.2.03	INCORPORACION DE BIENES Y SERVICIOS	0,00	0,00	0,00	6.340,40	6.340,40	-6.340,40	6.340,40	0,00
6.3.3	MAQUINARIA, INSTALACIONES Y UTILLAJE	0,00	0,00	0,00	719,95	719,95	-719,95	719,95	0,00
6.3.3.00	ADQUISICION	0,00	0,00	0,00	719,95	719,95	-719,95	719,95	0,00
6.3.5	MOBILIARIO Y ENSERES	0,00	0,00	0,00	4.413,52	4.413,52	-4.413,52	4.413,52	0,00
6.3.5.00	ADQUISICION	0,00	0,00	0,00	4.413,52	4.413,52	-4.413,52	4.413,52	0,00
<b>Total Orgánico / Funcional</b>	<b>200410 / 2322</b>	<b>4.379.007,00</b>	<b>-1.219.921,63</b>	<b>3.159.085,37</b>	<b>2.988.517,61</b>	<b>2.728.556,46</b>	<b>430.528,91</b>	<b>2.645.178,83</b>	<b>83.377,63</b>




Información a fecha: 31/12/2023

Unidad monetaria: Euros

Clasificación Orgánica 200501 SERVICIOS SOCIALES Y GOBERNANZA PÚBLICA / DIRECCIÓN GENERAL DE SERVICIOS SOCIALES / SERVICIOS GENERALES

Clasificación Funcional 2311 ACTUACIONES DE PROTECCIÓN Y PROMOCIÓN SOCIAL / SERVICIOS SOCIALES / GESTIÓN DE SERVICIOS SOCIALES / ADMINISTRACIÓN GENERAL DE SERVICIOS SOCIALES

Clasificación Económica	Denominación	Presupuesto Inicial	Modificaciones de Crédito	Crédito Definitivo	Gastos Comprometidos	Obligaciones Reconocidas	Remanentes de Crédito	Pagos	Obligaciones Pdes. de Pago
1	GASTOS DE PERSONAL	491.679,00	-206.025,35	285.653,65	285.653,65	285.653,65	0,00	285.653,65	0,00
1.0	ALTOS CARGOS	66.837,00	-20.904,83	45.932,17	45.932,17	45.932,17	0,00	45.932,17	0,00
1.0.0	RETRIBUCIONES BÁSICAS Y OTRAS REMUNERACIONES DE ALTOS CARGOS	66.837,00	-20.904,83	45.932,17	45.932,17	45.932,17	0,00	45.932,17	0,00
1.0.0.00	RETRIBUCIONES BÁSICAS	22.388,00	-7.400,58	14.987,42	14.987,42	14.987,42	0,00	14.987,42	0,00
1.0.0.01	OTRAS REMUNERACIONES	44.449,00	-13.504,25	30.944,75	30.944,75	30.944,75	0,00	30.944,75	0,00
1.2	FUNCIONARIOS	328.320,00	-156.621,45	171.698,55	170.835,34	170.835,34	863,21	170.835,34	0,00
1.2.0	RETRIBUCIONES BÁSICAS	173.313,00	-82.252,85	91.060,15	91.060,15	91.060,15	0,00	91.060,15	0,00
1.2.0.00	SUELDO Y PAGAS EXTRAORDINARIAS	147.234,00	-70.072,56	77.161,44	77.161,44	77.161,44	0,00	77.161,44	0,00
1.2.0.05	TRIENIOS	26.079,00	-12.180,29	13.898,71	13.898,71	13.898,71	0,00	13.898,71	0,00
1.2.1	RETRIBUCIONES COMPLEMENTARIAS	155.007,00	-74.368,60	80.638,40	79.775,19	79.775,19	863,21	79.775,19	0,00
1.2.1.00	COMPLEMENTO DE DESTINO	58.568,00	-28.345,89	30.222,11	30.222,11	30.222,11	0,00	30.222,11	0,00
1.2.1.01	COMPLEMENTO ESPECÍFICO	94.921,00	-46.022,71	48.898,29	46.027,35	46.027,35	2.870,94	46.027,35	0,00
1.2.1.04	OTRAS REMUNERACIONES	1.518,00	0,00	1.518,00	3.525,73	3.525,73	-2.007,73	3.525,73	0,00
1.5	INCENTIVOS AL RENDIMIENTO	0,00	0,00	0,00	863,21	863,21	-863,21	863,21	0,00
1.5.0	PRODUCTIVIDAD	0,00	0,00	0,00	863,21	863,21	-863,21	863,21	0,00
1.5.0.00	PRODUCTIVIDAD	0,00	0,00	0,00	863,21	863,21	-863,21	863,21	0,00
1.6	CUOTAS, PRESTACIONES Y GASTOS SOCIALES A CARGO DEL EMPLEADOR	96.522,00	-28.499,07	68.022,93	68.022,93	68.022,93	0,00	68.022,93	0,00
1.6.0	CUOTAS SOCIALES	96.522,00	-28.499,07	68.022,93	68.022,93	68.022,93	0,00	68.022,93	0,00
1.6.0.00	SEGURIDAD SOCIAL	96.522,00	-28.499,07	68.022,93	68.022,93	68.022,93	0,00	68.022,93	0,00
2	GASTOS EN BIENES CORRIENTES Y SERVICIOS	3.000,00	-1.300,77	1.699,23	1.699,23	1.699,23	0,00	1.699,23	0,00
2.3	INDEMNIZACION POR RAZON DEL SERVICIO	3.000,00	-1.300,77	1.699,23	1.699,23	1.699,23	0,00	1.699,23	0,00
2.3.0	DIETAS	1.500,00	-951,68	548,32	548,32	548,32	0,00	548,32	0,00
2.3.0.00	DIETAS	1.500,00	-951,68	548,32	548,32	548,32	0,00	548,32	0,00
2.3.1	LOCOMOCIÓN	1.500,00	-349,09	1.150,91	1.150,91	1.150,91	0,00	1.150,91	0,00
2.3.1.00	LOCOMOCIÓN	1.500,00	-349,09	1.150,91	1.150,91	1.150,91	0,00	1.150,91	0,00
<b>Total Orgánico / Funcional</b>	<b>200501 / 2311</b>	<b>494.679,00</b>	<b>-207.326,12</b>	<b>287.352,88</b>	<b>287.352,88</b>	<b>287.352,88</b>	<b>0,00</b>	<b>287.352,88</b>	<b>0,00</b>



Información a fecha: 31/12/2023

Unidad monetaria: Euros

Clasificación Orgánica 200501 SERVICIOS SOCIALES Y GOBERNANZA PÚBLICA / DIRECCIÓN GENERAL DE SERVICIOS SOCIALES / SERVICIOS GENERALES

Clasificación Funcional 2321 ACTUACIONES DE PROTECCIÓN Y PROMOCIÓN SOCIAL / SERVICIOS SOCIALES / ACCIÓN SOCIAL / EXCLUSIÓN SOCIAL E INMIGRACIÓN

Clasificación Económica	Denominación	Presupuesto Inicial	Modificaciones de Crédito	Crédito Definitivo	Gastos Comprometidos	Obligaciones Reconocidas	Remanentes de Crédito	Pagos	Obligaciones Pdes. de Pago
1	GASTOS DE PERSONAL	844.095,00	0,00	844.095,00	940.698,81	940.698,81	-96.603,81	940.698,81	0,00
1.2	FUNCIONARIOS	687.411,00	0,00	687.411,00	697.405,83	697.405,83	-9.994,83	697.405,83	0,00
1.2.0	RETRIBUCIONES BÁSICAS	405.075,00	0,00	405.075,00	377.514,31	377.514,31	27.560,69	377.514,31	0,00
1.2.0.00	SUELDO Y PAGAS EXTRAORDINARIAS	374.214,00	0,00	374.214,00	345.867,30	345.867,30	28.346,70	345.867,30	0,00
1.2.0.05	TRIENIOS	30.861,00	0,00	30.861,00	31.647,01	31.647,01	-786,01	31.647,01	0,00
1.2.1	RETRIBUCIONES COMPLEMENTARIAS	282.336,00	0,00	282.336,00	319.891,52	319.891,52	-37.555,52	319.891,52	0,00
1.2.1.00	COMPLEMENTO DE DESTINO	127.198,00	0,00	127.198,00	139.346,35	139.346,35	-12.148,35	139.346,35	0,00
1.2.1.01	COMPLEMENTO ESPECÍFICO	155.138,00	0,00	155.138,00	173.413,13	173.413,13	-18.275,13	173.413,13	0,00
1.2.1.04	OTRAS REMUNERACIONES	0,00	0,00	0,00	7.132,04	7.132,04	-7.132,04	7.132,04	0,00
1.5	INCENTIVOS AL RENDIMIENTO	0,00	0,00	0,00	2.523,67	2.523,67	-2.523,67	2.523,67	0,00
1.5.0	PRODUCTIVIDAD	0,00	0,00	0,00	2.523,67	2.523,67	-2.523,67	2.523,67	0,00
1.5.0.00	PRODUCTIVIDAD	0,00	0,00	0,00	2.523,67	2.523,67	-2.523,67	2.523,67	0,00
1.6	CUOTAS, PRESTACIONES Y GASTOS SOCIALES A CARGO DEL EMPLEADOR	156.684,00	0,00	156.684,00	240.769,31	240.769,31	-84.085,31	240.769,31	0,00
1.6.0	CUOTAS SOCIALES	156.684,00	0,00	156.684,00	240.769,31	240.769,31	-84.085,31	240.769,31	0,00
1.6.0.00	SEGURIDAD SOCIAL	156.684,00	0,00	156.684,00	240.769,31	240.769,31	-84.085,31	240.769,31	0,00
4	TRANSFERENCIAS CORRIENTES	9.648.932,00	-5.889.159,60	3.759.772,40	3.672.790,81	3.637.033,61	122.738,79	3.547.655,27	89.378,34
4.8	A FAMILIAS E INSTITUCIONES SIN FINES DE LUCRO	9.648.932,00	-5.889.159,60	3.759.772,40	3.672.790,81	3.637.033,61	122.738,79	3.547.655,27	89.378,34
4.8.0	A FAMILIAS E INSTITUCIONES SIN ANIMO DE LUCRO	602.932,00	-8.637,55	594.294,45	546.793,86	511.036,66	83.257,79	422.458,32	88.578,34
4.8.0.01	AYUDAS INST. SIN FIN DE LUCRO	275.000,00	-8.637,55	266.362,45	229.540,45	193.783,25	72.579,20	188.363,25	5.420,00
4.8.0.03	FUNDACIÓN CARITAS-CHAVICAR. PROGRAMA INCLUSIÓN SOCIALACTIVA	180.512,00	0,00	180.512,00	169.833,41	169.833,41	10.678,59	128.465,43	41.367,98
4.8.0.04	COCINA ECONÓMICA.ATENCIÓN INTEGRAL PARA PERSONAS	44.000,00	0,00	44.000,00	44.000,00	44.000,00	0,00	42.955,24	1.044,76
4.8.0.05	BANCO DE ALIMENTOS DE LR ATENCIÓN NESIDADES ALIMENTICIAS PERSONAS RIESGO	33.000,00	0,00	33.000,00	33.000,00	33.000,00	0,00	12.501,55	20.498,45
4.8.0.06	FEDERACION RIOJANA VOLUNTARIADO SOCIAL.PROMOCIÓN DEL VOLUNTARIADO	70.420,00	0,00	70.420,00	70.420,00	70.420,00	0,00	50.172,85	20.247,15
4.8.3	X	9.040.000,00	-6.188.638,05	2.851.361,95	2.851.361,95	2.851.361,95	0,00	2.851.361,95	0,00
4.8.3.01	AYUDAS DE INCLUSIÓN SOCIAL	9.040.000,00	-6.188.638,05	2.851.361,95	2.851.361,95	2.851.361,95	0,00	2.851.361,95	0,00
4.8.4	X	6.000,00	308.116,00	314.116,00	274.635,00	274.635,00	39.481,00	273.835,00	800,00
4.8.4.01	AYUDA PROTECCIÓN TEMPORAL UCRANIA	0,00	308.116,00	308.116,00	274.500,00	274.500,00	33.616,00	273.700,00	800,00
4.8.4.02	AYUDAS DE EMERGENCIA SOCIAL	6.000,00	0,00	6.000,00	135,00	135,00	5.865,00	135,00	0,00
<b>Total Orgánico / Funcional</b>	<b>200501 / 2321</b>	<b>10.493.027,00</b>	<b>-5.889.159,60</b>	<b>4.603.867,40</b>	<b>4.613.489,62</b>	<b>4.577.732,42</b>	<b>26.134,98</b>	<b>4.488.354,08</b>	<b>89.378,34</b>



Información a fecha: 31/12/2023

Unidad monetaria: Euros

Clasificación Orgánica 200501 SERVICIOS SOCIALES Y GOBERNANZA PÚBLICA / DIRECCIÓN GENERAL DE SERVICIOS SOCIALES / SERVICIOS GENERALES

Clasificación Funcional 2324 ACTUACIONES DE PROTECCIÓN Y PROMOCIÓN SOCIAL / SERVICIOS SOCIALES / ACCIÓN SOCIAL / INFANCIA Y MENORES

Clasificación Económica	Denominación	Presupuesto Inicial	Modificaciones de Crédito	Crédito Definitivo	Gastos Comprometidos	Obligaciones Reconocidas	Remanentes de Crédito	Pagos	Obligaciones Pdtes. de Pago
1	GASTOS DE PERSONAL	1.360.072,00	-560.220,70	799.851,30	799.851,30	799.851,30	-0,00	799.851,30	0,00
1.2	FUNCIONARIOS	1.082.604,00	-512.956,13	569.647,87	567.876,70	567.876,70	1.771,17	567.876,70	0,00
1.2.0	RETRIBUCIONES BÁSICAS	586.385,00	-272.669,84	313.715,16	313.715,16	313.715,16	0,00	313.715,16	0,00
1.2.0.00	SUELDO Y PAGAS EXTRAORDINARIAS	533.126,00	-254.784,97	278.341,03	278.341,03	278.341,03	0,00	278.341,03	0,00
1.2.0.05	TRIENIOS	53.259,00	-17.884,87	35.374,13	35.374,13	35.374,13	0,00	35.374,13	0,00
1.2.1	RETRIBUCIONES COMPLEMENTARIAS	496.219,00	-240.286,29	255.932,71	254.161,54	254.161,54	1.771,17	254.161,54	0,00
1.2.1.00	COMPLEMENTO DE DESTINO	217.868,00	-110.630,09	107.237,91	107.237,91	107.237,91	0,00	107.237,91	0,00
1.2.1.01	COMPLEMENTO ESPECÍFICO	278.351,00	-129.656,20	148.694,80	137.321,72	137.321,72	11.373,08	137.321,72	0,00
1.2.1.04	OTRAS REMUNERACIONES	0,00	0,00	0,00	9.601,91	9.601,91	-9.601,91	9.601,91	0,00
1.3	LABORALES	37.489,00	-15.138,92	22.350,08	22.350,08	22.350,08	0,00	22.350,08	0,00
1.3.0	LABORAL FIJO	36.293,00	-15.138,92	21.154,08	12.496,45	12.496,45	8.657,63	12.496,45	0,00
1.3.0.00	RETRIBUCIONES BÁSICAS	23.495,00	-10.965,08	12.529,92	7.711,17	7.711,17	4.818,75	7.711,17	0,00
1.3.0.01	OTRAS REMUNERACIONES	12.798,00	-4.173,84	8.624,16	4.785,28	4.785,28	3.838,88	4.785,28	0,00
1.3.1	LABORAL TEMPORAL	1.196,00	0,00	1.196,00	9.853,63	9.853,63	-8.657,63	9.853,63	0,00
1.3.1.00	RETRIBUCIONES BÁSICAS	598,00	0,00	598,00	5.416,75	5.416,75	-4.818,75	5.416,75	0,00
1.3.1.01	OTRAS REMUNERACIONES	598,00	0,00	598,00	4.436,88	4.436,88	-3.838,88	4.436,88	0,00
1.5	INCENTIVOS AL RENDIMIENTO	0,00	0,00	0,00	1.771,17	1.771,17	-1.771,17	1.771,17	0,00
1.5.0	PRODUCTIVIDAD	0,00	0,00	0,00	1.771,17	1.771,17	-1.771,17	1.771,17	0,00
1.5.0.00	PRODUCTIVIDAD	0,00	0,00	0,00	1.771,17	1.771,17	-1.771,17	1.771,17	0,00
1.6	CUOTAS, PRESTACIONES Y GASTOS SOCIALES A CARGO DEL EMPLEADOR	239.979,00	-32.125,65	207.853,35	207.853,35	207.853,35	0,00	207.853,35	0,00
1.6.0	CUOTAS SOCIALES	239.979,00	-32.125,65	207.853,35	207.853,35	207.853,35	0,00	207.853,35	0,00
1.6.0.00	SEGURIDAD SOCIAL	239.979,00	-32.125,65	207.853,35	207.853,35	207.853,35	0,00	207.853,35	0,00
2	GASTOS EN BIENES CORRIENTES Y SERVICIOS	7.759.228,00	-1.784.978,13	5.974.249,87	5.736.709,43	5.316.280,11	657.969,76	4.890.805,53	425.474,58
2.1	REPARACIONES, MANTENIMIENTO Y CONSERVACION	10.000,00	-9.000,00	1.000,00	1.000,00	1.000,00	0,00	1.000,00	0,00
2.1.2	EDIFICIOS Y OTRAS CONSTRUCCIONES	6.000,00	-5.000,00	1.000,00	1.000,00	1.000,00	0,00	1.000,00	0,00
2.1.2.00	INMOVILIZADO PROPIO	6.000,00	-5.000,00	1.000,00	1.000,00	1.000,00	0,00	1.000,00	0,00
2.1.3	MAQUINARIA, INSTALACION Y UTILLAJE	1.000,00	-1.000,00	0,00	0,00	0,00	0,00	0,00	0,00
2.1.3.00	INMOVILIZADO PROPIO	1.000,00	-1.000,00	0,00	0,00	0,00	0,00	0,00	0,00
2.1.5	MOBILIARIO Y ENSERES	3.000,00	-3.000,00	0,00	0,00	0,00	0,00	0,00	0,00
2.1.5.00	INMOVILIZADO PROPIO	3.000,00	-3.000,00	0,00	0,00	0,00	0,00	0,00	0,00
2.2	MATERIAL, SUMINISTROS Y OTROS	7.749.228,00	-1.775.978,13	5.973.249,87	5.735.709,43	5.315.280,11	657.969,76	4.889.805,53	425.474,58
2.2.0	MATERIAL DE OFICINA	0,00	0,00	0,00	3.070,83	3.070,83	-3.070,83	3.070,83	0,00
2.2.0.00	ORDINARIO NO INVENTARIABLE	0,00	0,00	0,00	3.070,83	3.070,83	-3.070,83	3.070,83	0,00



**Información a fecha: 31/12/2023**

**Unidad monetaria: Euros**

**Clasificación Orgánica 200501 SERVICIOS SOCIALES Y GOBERNANZA PÚBLICA / DIRECCIÓN GENERAL DE SERVICIOS SOCIALES / SERVICIOS GENERALES**

**Clasificación Funcional 2324 ACTUACIONES DE PROTECCIÓN Y PROMOCIÓN SOCIAL / SERVICIOS SOCIALES / ACCIÓN SOCIAL / INFANCIA Y MENORES**

Clasificación Económica	Denominación	Presupuesto Inicial	Modificaciones de Crédito	Crédito Definitivo	Gastos Comprometidos	Obligaciones Reconocidas	Remanentes de Crédito	Pagos	Obligaciones Pdes. de Pago
2.2.3	TRANSPORTES	0,00	0,00	0,00	0,00	0,00	0,00	0,00	0,00
2.2.3.00	TRANSPORTES	0,00	0,00	0,00	0,00	0,00	0,00	0,00	0,00
2.2.6	GASTOS DIVERSOS	20.000,00	-20.000,00	0,00	242.000,00	242.000,00	-242.000,00	242.000,00	0,00
2.2.6.03	JURÍDICOS, CONTENCIOSOS	0,00	0,00	0,00	242.000,00	242.000,00	-242.000,00	242.000,00	0,00
2.2.6.06	REUNIONES, CONFERENCIAS Y CURSOS	20.000,00	-20.000,00	0,00	0,00	0,00	0,00	0,00	0,00
2.2.6.99	OTROS	0,00	0,00	0,00	0,00	0,00	0,00	0,00	0,00
2.2.7	TRABAJOS REALIZADOS POR OTRAS EMPRESAS	7.729.228,00	-1.755.978,13	5.973.249,87	5.490.638,60	5.070.209,28	903.040,59	4.644.734,70	425.474,58
2.2.7.21	PROGRAMAS DE INTERVENCIÓN Y SENSIBILIZACIÓN SOCIAL	487.655,00	-265.203,68	222.451,32	222.451,32	222.451,31	0,01	209.759,30	12.692,01
2.2.7.30	MENORES EN PROTECCIÓN	7.241.573,00	-1.490.774,45	5.750.798,55	5.247.230,40	4.847.508,59	903.289,96	4.434.726,02	412.782,57
2.2.7.99	OTROS	0,00	0,00	0,00	20.956,88	249,38	-249,38	249,38	0,00
4	TRANSFERENCIAS CORRIENTES	1.657.400,00	-700.645,02	956.754,98	910.201,20	874.381,17	82.373,81	833.333,77	41.047,40
4.8	A FAMILIAS E INSTITUCIONES SIN FINES DE LUCRO	1.657.400,00	-700.645,02	956.754,98	910.201,20	874.381,17	82.373,81	833.333,77	41.047,40
4.8.0	A FAMILIAS E INSTITUCIONES SIN ANIMO DE LUCRO	285.400,00	-1.127,18	284.272,82	247.632,82	237.972,82	46.300,00	207.720,42	30.252,40
4.8.0.01	AYUDAS INSTITUCIONES SIN FIN DE LUCRO	110.000,00	-1.127,18	108.872,82	72.232,82	62.572,82	46.300,00	60.572,82	2.000,00
4.8.0.02	CRUZ ROJA ESPAÑOLA.ACOMP JOVENES DIFICULT SOC Y PISO DE EMANCIPACIÓN	175.400,00	0,00	175.400,00	175.400,00	175.400,00	0,00	147.147,60	28.252,40
4.8.2	X	1.280.000,00	-607.517,84	672.482,16	662.568,38	636.408,35	36.073,81	625.613,35	10.795,00
4.8.2.01	MENORES EN RIESGO	550.000,00	-229.014,64	320.985,36	312.915,18	288.130,18	32.855,18	281.520,18	6.610,00
4.8.2.02	FAMILIAS ACOGEDORAS	550.000,00	-270.263,20	279.736,80	277.893,20	276.518,17	3.218,63	272.333,17	4.185,00
4.8.2.03	AYUDAS PERIODICAS AF MENORES DERIVADOS GUARDIA DE HECHO	180.000,00	-108.240,00	71.760,00	71.760,00	71.760,00	0,00	71.760,00	0,00
4.8.4	X	92.000,00	-92.000,00	0,00	0,00	0,00	0,00	0,00	0,00
4.8.4.01	ADOPCIÓN INTERNACIONAL	20.000,00	-20.000,00	0,00	0,00	0,00	0,00	0,00	0,00
4.8.4.02	PROGRAMA BECAS	72.000,00	-72.000,00	0,00	0,00	0,00	0,00	0,00	0,00
6	INVERSIONES REALES	90.000,00	1.506.357,14	1.596.357,14	942.788,91	679.507,43	916.849,71	679.507,43	0,00
6.2	INVERSION NUEVAASOCIADAAL FUNCIONAMIENTO OPERATIVO DE LOS SERVICIOS	40.000,00	1.528.670,08	1.568.670,08	915.101,85	651.820,37	916.849,71	651.820,37	0,00
6.2.2	EDIFICIOS Y OTRAS CONSTRUCCIONES	20.000,00	1.548.670,08	1.568.670,08	915.101,85	651.820,37	916.849,71	651.820,37	0,00
6.2.2.00	ADQUISICION	0,00	586.000,00	586.000,00	586.000,00	586.000,00	0,00	586.000,00	0,00
6.2.2.01	CONSTRUCCION	20.000,00	869.270,08	889.270,08	0,00	0,00	889.270,08	0,00	0,00
6.2.2.03	INCORPORACION DE BIENES Y SERVICIOS	0,00	93.400,00	93.400,00	329.101,85	65.820,37	27.579,63	65.820,37	0,00
6.2.5	MOBILIARIO Y ENSERES	20.000,00	-20.000,00	0,00	0,00	0,00	0,00	0,00	0,00
6.2.5.00	ADQUISICION	20.000,00	-20.000,00	0,00	0,00	0,00	0,00	0,00	0,00
6.3	INVERSION DE REPOSICION ASOCIADAAL FUNCION. OPERAT. DE LOS SERVICIOS	50.000,00	-22.312,94	27.687,06	27.687,06	27.687,06	0,00	27.687,06	0,00
6.3.2	EDIFICIOS Y OTRAS CONSTRUCCIONES	25.000,00	0,00	25.000,00	27.687,06	27.687,06	-2.687,06	27.687,06	0,00
6.3.2.01	CONSTRUCCION	25.000,00	0,00	25.000,00	27.687,06	27.687,06	-2.687,06	27.687,06	0,00



Gobierno  
de La  
Rioja

Hacienda Gob.Pub. S.D. y P.G.

Ejercicio: 2023

SICAP - Sistema de Información Contable

ESTADO DE LIQUIDACIÓN DEL PRESUPUESTO / I. LIQUIDACIÓN DEL PRESUPUESTO DE GASTOS

Página 498

Información a fecha: 31/12/2023

Unidad monetaria: Euros

Clasificación Orgánica 200501 SERVICIOS SOCIALES Y GOBERNANZA PÚBLICA / DIRECCIÓN GENERAL DE SERVICIOS SOCIALES / SERVICIOS GENERALES

Clasificación Funcional 2324 ACTUACIONES DE PROTECCIÓN Y PROMOCIÓN SOCIAL / SERVICIOS SOCIALES / ACCIÓN SOCIAL / INFANCIA Y MENORES

Clasificación Económica	Denominación	Presupuesto Inicial	Modificaciones de Crédito	Crédito Definitivo	Gastos Comprometidos	Obligaciones Reconocidas	Remanentes de Crédito	Pagos	Obligaciones Pdes. de Pago
6.3.5	MOBILIARIO Y ENSERES	25.000,00	-22.312,94	2.687,06	0,00	0,00	2.687,06	0,00	0,00
6.3.5.00	ADQUISICION	25.000,00	-22.312,94	2.687,06	0,00	0,00	2.687,06	0,00	0,00
<b>Total Orgánico / Funcional</b>	<b>200501 / 2324</b>	<b>10.866.700,00</b>	<b>-1.539.486,71</b>	<b>9.327.213,29</b>	<b>8.389.550,84</b>	<b>7.670.020,01</b>	<b>1.657.193,28</b>	<b>7.203.498,03</b>	<b>466.521,98</b>





**Información a fecha: 31/12/2023**

**Unidad monetaria: Euros**

**Clasificación Orgánica 200501 SERVICIOS SOCIALES Y GOBERNANZA PÚBLICA / DIRECCIÓN GENERAL DE SERVICIOS SOCIALES / SERVICIOS GENERALES**

**Clasificación Funcional 2325 ACTUACIONES DE PROTECCIÓN Y PROMOCIÓN SOCIAL / SERVICIOS SOCIALES / ACCIÓN SOCIAL / PRESTACIONES DE LA DEPENDENCIA**

Clasificación Económica	Denominación	Presupuesto Inicial	Modificaciones de Crédito	Crédito Definitivo	Gastos Comprometidos	Obligaciones Reconocidas	Remanentes de Crédito	Pagos	Obligaciones Pdes. de Pago
1	GASTOS DE PERSONAL	205.351,00	0,00	205.351,00	244.321,52	244.321,52	-38.970,52	244.321,52	0,00
1.2	FUNCIONARIOS	156.185,00	0,00	156.185,00	176.689,02	176.689,02	-20.504,02	176.689,02	0,00
1.2.0	RETRIBUCIONES BÁSICAS	68.086,00	0,00	68.086,00	96.501,50	96.501,50	-28.415,50	96.501,50	0,00
1.2.0.00	SUELDO Y PAGAS EXTRAORDINARIAS	64.670,00	0,00	64.670,00	92.485,49	92.485,49	-27.815,49	92.485,49	0,00
1.2.0.05	TRIENIOS	3.416,00	0,00	3.416,00	4.016,01	4.016,01	-600,01	4.016,01	0,00
1.2.1	RETRIBUCIONES COMPLEMENTARIAS	88.099,00	0,00	88.099,00	80.187,52	80.187,52	7.911,48	80.187,52	0,00
1.2.1.00	COMPLEMENTO DE DESTINO	39.599,00	0,00	39.599,00	35.990,97	35.990,97	3.608,03	35.990,97	0,00
1.2.1.01	COMPLEMENTO ESPECÍFICO	48.500,00	0,00	48.500,00	42.378,43	42.378,43	6.121,57	42.378,43	0,00
1.2.1.04	OTRAS REMUNERACIONES	0,00	0,00	0,00	1.818,12	1.818,12	-1.818,12	1.818,12	0,00
1.5	INCENTIVOS AL RENDIMIENTO	0,00	0,00	0,00	209,58	209,58	-209,58	209,58	0,00
1.5.0	PRODUCTIVIDAD	0,00	0,00	0,00	209,58	209,58	-209,58	209,58	0,00
1.5.0.00	PRODUCTIVIDAD	0,00	0,00	0,00	209,58	209,58	-209,58	209,58	0,00
1.6	CUOTAS, PRESTACIONES Y GASTOS SOCIALES A CARGO DEL EMPLEADOR	49.166,00	0,00	49.166,00	67.422,92	67.422,92	-18.256,92	67.422,92	0,00
1.6.0	CUOTAS SOCIALES	49.166,00	0,00	49.166,00	67.422,92	67.422,92	-18.256,92	67.422,92	0,00
1.6.0.00	SEGURIDAD SOCIAL	49.166,00	0,00	49.166,00	67.422,92	67.422,92	-18.256,92	67.422,92	0,00
4	TRANSFERENCIAS CORRIENTES	13.976.000,00	-7.049.525,77	6.926.474,23	6.769.877,54	6.650.483,58	275.990,65	6.586.016,15	64.467,43
4.8	A FAMILIAS E INSTITUCIONES SIN FINES DE LUCRO	13.976.000,00	-7.049.525,77	6.926.474,23	6.769.877,54	6.650.483,58	275.990,65	6.586.016,15	64.467,43
4.8.0	A FAMILIAS E INSTITUCIONES SIN ANIMO DE LUCRO	3.183.000,00	-2.112.357,70	1.070.642,30	946.164,75	835.635,45	235.006,85	781.379,16	54.256,29
4.8.0.00	A ENTIDADES DEL TERCER SECTOR PARA PROGRAMAS IRPF	2.100.000,00	-2.100.000,00	0,00	0,00	0,00	0,00	0,00	0,00
4.8.0.01	AYUDAS INSTITUCIONES SIN FIN DE LUCRO MAYORES	286.000,00	-4.848,13	281.151,87	158.973,68	155.077,58	126.074,29	136.335,97	18.741,61
4.8.0.02	AYUDAS INSTITUCIONES SIN FIN DE LUCRO DISCAPACIDAD	154.000,00	-1.449,30	152.550,70	152.088,16	134.864,16	17.686,54	125.789,47	9.074,69
4.8.0.03	PROMOCIÓN AUTONOMÍA PERSONAL MAYORES	143.000,00	-6.060,27	136.939,73	133.391,83	118.956,45	17.983,28	107.556,45	11.400,00
4.8.0.04	PROMOCIÓN AUTONOMÍA PERSONAL DISCAPACIDAD	500.000,00	0,00	500.000,00	501.711,08	426.737,26	73.262,74	411.697,27	15.039,99
4.8.2	X	10.630.000,00	-4.861.522,64	5.768.477,36	5.740.808,96	5.731.944,30	36.533,06	5.721.733,16	10.211,14
4.8.2.01	ALOJAMIENTOS DISCAPACIDAD	200.000,00	0,00	200.000,00	197.766,38	193.150,22	6.849,78	191.709,68	1.440,54
4.8.2.02	TRATAMIENTO DE ATENCIÓN TEMPRANA	340.000,00	-155.458,21	184.541,79	159.890,89	155.642,39	28.899,40	146.871,79	8.770,60
4.8.2.03	PRESTACION VINCULADA AL SERVICIO	6.650.000,00	-3.027.181,02	3.622.818,98	3.622.035,10	3.622.035,10	783,88	3.622.035,10	0,00
4.8.2.04	PRESTACION PARA CUIDADOS EN EL ENTORNO	3.400.000,00	-1.638.883,41	1.761.116,59	1.761.116,59	1.761.116,59	0,00	1.761.116,59	0,00
4.8.2.05	PRESTACION ASISTENCIA PERSONAL	40.000,00	-40.000,00	0,00	0,00	0,00	0,00	0,00	0,00
4.8.4	X	160.000,00	-72.645,43	87.354,57	82.903,83	82.903,83	4.450,74	82.903,83	0,00
4.8.4.01	AYUDAS TÉCNICAS DISCAPACIDAD	160.000,00	-72.645,43	87.354,57	82.903,83	82.903,83	4.450,74	82.903,83	0,00
4.8.6	X	3.000,00	-3.000,00	0,00	0,00	0,00	0,00	0,00	0,00
4.8.6.00	PENSIONES ASISTENCIALES	3.000,00	-3.000,00	0,00	0,00	0,00	0,00	0,00	0,00



**Gobierno  
de La  
Rioja**

**Hacienda Gob.Pub. S.D. y P.G.**

**Ejercicio: 2023**

**SICAP - Sistema de Información Contable**

**ESTADO DE LIQUIDACIÓN DEL PRESUPUESTO / I. LIQUIDACIÓN DEL PRESUPUESTO DE GASTOS**

**Página 500**

**Información a fecha: 31/12/2023**

**Unidad monetaria: Euros**

**Clasificación Orgánica 200501 SERVICIOS SOCIALES Y GOBERNANZA PÚBLICA / DIRECCIÓN GENERAL DE SERVICIOS SOCIALES / SERVICIOS GENERALES**

**Clasificación Funcional 2325 ACTUACIONES DE PROTECCIÓN Y PROMOCIÓN SOCIAL / SERVICIOS SOCIALES / ACCIÓN SOCIAL / PRESTACIONES DE LA DEPENDENCIA**

Clasificación Económica	Denominación	Presupuesto Inicial	Modificaciones de Crédito	Crédito Definitivo	Gastos Comprometidos	Obligaciones Reconocidas	Remanentes de Crédito	Pagos	Obligaciones Pdtes. de Pago
7	TRANSFERENCIAS DE CAPITAL	540.000,00	-540.000,00	0,00	0,00	0,00	0,00	0,00	0,00
7.8	A FAMILIAS E INSTITUCIONES SIN FINES DE LUCRO	540.000,00	-540.000,00	0,00	0,00	0,00	0,00	0,00	0,00
7.8.0	A FAMILIAS E INSTITUCIONES SIN ANIMO DE LUCRO	540.000,00	-540.000,00	0,00	0,00	0,00	0,00	0,00	0,00
7.8.0.00	INSTITUCIONES SIN FIN DE LUCRO	540.000,00	-540.000,00	0,00	0,00	0,00	0,00	0,00	0,00
<b>Total Orgánico / Funcional</b>	<b>200501 / 2325</b>	<b>14.721.351,00</b>	<b>-7.589.525,77</b>	<b>7.131.825,23</b>	<b>7.014.199,06</b>	<b>6.894.805,10</b>	<b>237.020,13</b>	<b>6.830.337,67</b>	<b>64.467,43</b>



Información a fecha: 31/12/2023

Unidad monetaria: Euros

Clasificación Orgánica 200501 SERVICIOS SOCIALES Y GOBERNANZA PÚBLICA / DIRECCIÓN GENERAL DE SERVICIOS SOCIALES / SERVICIOS GENERALES

Clasificación Funcional 2326 ACTUACIONES DE PROTECCIÓN Y PROMOCIÓN SOCIAL / SERVICIOS SOCIALES / ACCIÓN SOCIAL / SERVICIOS COMUNITARIOS

Clasificación Económica	Denominación	Presupuesto Inicial	Modificaciones de Crédito	Crédito Definitivo	Gastos Comprometidos	Obligaciones Reconocidas	Remanentes de Crédito	Pagos	Obligaciones Pdtes. de Pago
1	GASTOS DE PERSONAL	1.120.118,00	-420.549,16	699.568,84	699.568,84	699.568,84	0,00	699.568,84	0,00
1.2	FUNCIONARIOS	809.292,00	-351.178,01	458.113,99	453.244,94	453.244,94	4.869,05	453.244,94	0,00
1.2.0	RETRIBUCIONES BÁSICAS	430.893,00	-189.414,51	241.478,49	241.478,49	241.478,49	0,00	241.478,49	0,00
1.2.0.00	SUELDO Y PAGAS EXTRAORDINARIAS	401.196,00	-186.316,68	214.879,32	214.879,32	214.879,32	0,00	214.879,32	0,00
1.2.0.05	TRIENIOS	29.697,00	-3.097,83	26.599,17	26.599,17	26.599,17	-0,00	26.599,17	0,00
1.2.1	RETRIBUCIONES COMPLEMENTARIAS	378.399,00	-161.763,50	216.635,50	211.766,45	211.766,45	4.869,05	211.766,45	0,00
1.2.1.00	COMPLEMENTO DE DESTINO	155.506,00	-70.146,57	85.359,43	85.359,43	85.359,43	0,00	85.359,43	0,00
1.2.1.01	COMPLEMENTO ESPECÍFICO	222.893,00	-91.616,93	131.276,07	121.118,46	121.118,46	10.157,61	121.118,46	0,00
1.2.1.04	OTRAS REMUNERACIONES	0,00	0,00	0,00	5.288,56	5.288,56	-5.288,56	5.288,56	0,00
1.3	LABORALES	92.047,00	-34.158,64	57.888,36	57.888,36	57.888,36	0,00	57.888,36	0,00
1.3.0	LABORAL FIJO	92.047,00	-34.158,64	57.888,36	0,00	0,00	57.888,36	0,00	0,00
1.3.0.00	RETRIBUCIONES BÁSICAS	50.217,00	-16.302,22	33.914,78	0,00	0,00	33.914,78	0,00	0,00
1.3.0.01	OTRAS REMUNERACIONES	41.830,00	-17.856,42	23.973,58	0,00	0,00	23.973,58	0,00	0,00
1.3.1	LABORAL TEMPORAL	0,00	0,00	0,00	57.888,36	57.888,36	-57.888,36	57.888,36	0,00
1.3.1.00	RETRIBUCIONES BÁSICAS	0,00	0,00	0,00	33.914,78	33.914,78	-33.914,78	33.914,78	0,00
1.3.1.01	OTRAS REMUNERACIONES	0,00	0,00	0,00	23.973,58	23.973,58	-23.973,58	23.973,58	0,00
1.5	INCENTIVOS AL RENDIMIENTO	0,00	0,00	0,00	4.869,05	4.869,05	-4.869,05	4.869,05	0,00
1.5.0	PRODUCTIVIDAD	0,00	0,00	0,00	4.869,05	4.869,05	-4.869,05	4.869,05	0,00
1.5.0.00	PRODUCTIVIDAD	0,00	0,00	0,00	4.869,05	4.869,05	-4.869,05	4.869,05	0,00
1.6	CUOTAS, PRESTACIONES Y GASTOS SOCIALES A CARGO DEL EMPLEADOR	218.779,00	-35.212,51	183.566,49	183.566,49	183.566,49	-0,00	183.566,49	0,00
1.6.0	CUOTAS SOCIALES	218.779,00	-35.212,51	183.566,49	183.566,49	183.566,49	-0,00	183.566,49	0,00
1.6.0.00	SEGURIDAD SOCIAL	218.779,00	-35.212,51	183.566,49	183.566,49	183.566,49	-0,00	183.566,49	0,00
2	GASTOS EN BIENES CORRIENTES Y SERVICIOS	1.056.000,00	-274.940,60	781.059,40	450.605,95	422.608,54	358.450,86	366.966,88	55.641,66
2.1	REPARACIONES, MANTENIMIENTO Y CONSERVACION	19.500,00	-17.769,92	1.730,08	1.730,08	1.730,08	-0,00	1.730,08	0,00
2.1.2	EDIFICIOS Y OTRAS CONSTRUCCIONES	12.000,00	-11.921,35	78,65	78,65	78,65	-0,00	78,65	0,00
2.1.2.00	INMOVILIZADO PROPIO	12.000,00	-11.921,35	78,65	78,65	78,65	-0,00	78,65	0,00
2.1.3	MAQUINARIA, INSTALACION Y UTILLAJE	4.500,00	-2.848,57	1.651,43	1.651,43	1.651,43	-0,00	1.651,43	0,00
2.1.3.00	INMOVILIZADO PROPIO	4.500,00	-2.848,57	1.651,43	1.651,43	1.651,43	-0,00	1.651,43	0,00
2.1.5	MOBILIARIO Y ENSERES	3.000,00	-3.000,00	0,00	0,00	0,00	0,00	0,00	0,00
2.1.5.00	INMOVILIZADO PROPIO	3.000,00	-3.000,00	0,00	0,00	0,00	0,00	0,00	0,00
2.2	MATERIAL, SUMINISTROS Y OTROS	966.500,00	-212.383,72	754.116,28	423.662,83	395.665,42	358.450,86	340.023,76	55.641,66
2.2.0	MATERIAL DE OFICINA	4.000,00	0,00	4.000,00	12.091,22	1.322,44	2.677,56	1.322,44	0,00
2.2.0.00	ORDINARIO NO INVENTARIABLE	4.000,00	0,00	4.000,00	12.091,22	1.322,44	2.677,56	1.322,44	0,00




**Información a fecha: 31/12/2023**

**Unidad monetaria: Euros**

**Clasificación Orgánica 200501 SERVICIOS SOCIALES Y GOBERNANZA PÚBLICA / DIRECCIÓN GENERAL DE SERVICIOS SOCIALES / SERVICIOS GENERALES**

**Clasificación Funcional 2326 ACTUACIONES DE PROTECCIÓN Y PROMOCIÓN SOCIAL / SERVICIOS SOCIALES / ACCIÓN SOCIAL / SERVICIOS COMUNITARIOS**

Clasificación Económica	Denominación	Presupuesto Inicial	Modificaciones de Crédito	Crédito Definitivo	Gastos Comprometidos	Obligaciones Reconocidas	Remanentes de Crédito	Pagos	Obligaciones Pdes. de Pago
2.2.1	SUMINISTROS	31.500,00	-9.614,69	21.885,31	32.663,09	15.434,57	6.450,74	15.434,57	0,00
2.2.1.00	ENERGIA ELECTRICA	12.000,00	-4.121,77	7.878,23	7.878,23	4.989,19	2.889,04	4.989,19	0,00
2.2.1.01	AGUA	500,00	-371,36	128,64	128,64	128,64	0,00	128,64	0,00
2.2.1.02	GAS	3.000,00	-585,08	2.414,92	2.414,92	1.892,67	522,25	1.892,67	0,00
2.2.1.03	COMBUSTIBLES Y CARBURANTES	16.000,00	-4.536,48	11.463,52	11.463,52	8.260,19	3.203,33	8.260,19	0,00
2.2.1.07	MATERIALES ESPECIALES	0,00	0,00	0,00	0,00	0,00	0,00	0,00	0,00
2.2.1.17	OTRO MATERIAL SANITARIO	0,00	0,00	0,00	10.722,80	108,90	-108,90	108,90	0,00
2.2.1.99	OTROS SUMINISTROS	0,00	0,00	0,00	54,98	54,98	-54,98	54,98	0,00
2.2.5	TRIBUTOS	0,00	0,00	0,00	45,56	45,56	-45,56	45,56	0,00
2.2.5.00	LOCALES	0,00	0,00	0,00	0,00	0,00	0,00	0,00	0,00
2.2.5.01	AUTONOMICAS	0,00	0,00	0,00	45,56	45,56	-45,56	45,56	0,00
2.2.6	GASTOS DIVERSOS	30.000,00	-30.000,00	0,00	0,00	0,00	0,00	0,00	0,00
2.2.6.02	PUBLICIDAD Y PROPAGANDA	15.000,00	-15.000,00	0,00	0,00	0,00	0,00	0,00	0,00
2.2.6.06	REUNIONES, CONFERENCIAS Y CURSOS	15.000,00	-15.000,00	0,00	0,00	0,00	0,00	0,00	0,00
2.2.7	TRABAJOS REALIZADOS POR OTRAS EMPRESAS	901.000,00	-172.769,03	728.230,97	378.862,96	378.862,85	349.368,12	323.221,19	55.641,66
2.2.7.00	LIMPIEZA Y ASEO	40.000,00	-17.469,62	22.530,38	22.530,38	22.530,31	0,07	22.530,31	0,00
2.2.7.06	ESTUDIOS Y TRABAJOS TÉCNICOS	50.000,00	-27.517,42	22.482,58	22.482,58	22.482,58	0,00	22.482,58	0,00
2.2.7.10	ESTUDIOS Y PROYECTOS DE INVESTIGACIÓN	161.000,00	169.453,45	330.453,45	0,00	0,00	330.453,45	0,00	0,00
2.2.7.32	EQUIPOS DE INTERVENCIÓN FAMILIAR	650.000,00	-297.235,44	352.764,56	333.850,00	333.849,96	18.914,60	278.208,30	55.641,66
2.2.7.99	OTROS	0,00	0,00	0,00	0,00	0,00	0,00	0,00	0,00
2.3	INDEMNIZACION POR RAZON DEL SERVICIO	70.000,00	-44.786,96	25.213,04	25.213,04	25.213,04	0,00	25.213,04	0,00
2.3.1	LOCOMOCIÓN	70.000,00	-44.786,96	25.213,04	25.213,04	25.213,04	0,00	25.213,04	0,00
2.3.1.00	LOCOMOCIÓN	70.000,00	-44.786,96	25.213,04	25.213,04	25.213,04	0,00	25.213,04	0,00
4	TRANSFERENCIAS CORRIENTES	16.077.000,00	276.889,33	16.353.889,33	13.835.087,90	13.461.040,35	2.892.848,98	10.829.154,20	2.631.886,15
4.6	A CORPORACIONES LOCALES	15.877.000,00	276.889,33	16.153.889,33	13.668.279,25	13.294.231,70	2.859.657,63	10.713.653,21	2.580.578,49
4.6.1	A AYUNTAMIENTOS	9.070.000,00	135.895,99	9.205.895,99	8.198.821,16	7.828.811,01	1.377.084,98	6.531.398,95	1.297.412,06
4.6.1.01	SERVICIO AYUDA DOMICILIO. DEPENDENCIA	5.700.000,00	427.959,40	6.127.959,40	5.466.139,95	5.265.349,68	862.609,72	4.444.065,23	821.284,45
4.6.1.02	SAD OTRO SAD	450.000,00	-99.433,46	350.566,54	235.703,38	177.877,75	172.688,79	161.060,83	16.816,92
4.6.1.03	OTROS PROGRAMAS	1.660.000,00	-94.056,61	1.565.943,39	1.363.396,29	1.278.046,08	287.897,31	1.075.371,44	202.674,64
4.6.1.04	CONVENIOS DE PERSONAL	800.000,00	0,00	800.000,00	887.762,68	868.754,52	-68.754,52	625.731,03	243.023,49
4.6.1.05	POBREZA ENERGÉTICA	240.000,00	-4.000,00	236.000,00	210.634,80	203.598,92	32.401,08	199.402,63	4.196,29
4.6.1.06	PROGRAMA TEMPOREROS AYUNTAMIENTOS	170.000,00	-83.201,40	86.798,60	0,00	0,00	86.798,60	0,00	0,00
4.6.1.07	PLAN ENVEJECIMIENTO ACTIVO	50.000,00	-11.371,94	38.628,06	35.184,06	35.184,06	3.444,00	25.767,79	9.416,27



Información a fecha: 31/12/2023

Unidad monetaria: Euros

Clasificación Orgánica 200501 SERVICIOS SOCIALES Y GOBERNANZA PÚBLICA / DIRECCIÓN GENERAL DE SERVICIOS SOCIALES / SERVICIOS GENERALES

Clasificación Funcional 2326 ACTUACIONES DE PROTECCIÓN Y PROMOCIÓN SOCIAL / SERVICIOS SOCIALES / ACCIÓN SOCIAL / SERVICIOS COMUNITARIOS

Clasificación Económica	Denominación	Presupuesto Inicial	Modificaciones de Crédito	Crédito Definitivo	Gastos Comprometidos	Obligaciones Reconocidas	Remanentes de Crédito	Pagos	Obligaciones Ptes. de Pago
4.6.2	A MANCOMUNIDADES DE MUNICIPIOS	6.807.000,00	140.993,34	6.947.993,34	5.469.458,09	5.465.420,69	1.482.572,65	4.182.254,26	1.283.166,43
4.6.2.01	SERV.AYUDA DOMICILIO. DEPENDENCIA	3.800.000,00	164.882,49	3.964.882,49	2.915.337,81	2.913.867,81	1.051.014,68	2.177.184,66	736.683,15
4.6.2.02	SAD OTRO SAD	450.000,00	0,00	450.000,00	265.785,24	265.657,84	184.342,16	202.416,66	63.241,18
4.6.2.03	OTROS PROGRAMAS	671.000,00	-12.889,15	658.110,85	497.964,33	495.524,33	162.586,52	350.542,11	144.982,22
4.6.2.04	CONVENIOS DE PERSONAL	1.600.000,00	0,00	1.600.000,00	1.550.332,69	1.550.332,69	49.667,31	1.296.161,83	254.170,86
4.6.2.05	POBREZA ENERGÉTICA	75.000,00	0,00	75.000,00	43.727,34	43.727,34	31.272,66	32.319,01	11.408,33
4.6.2.06	PROGRAMA TEMPOREROS	11.000,00	-11.000,00	0,00	0,00	0,00	0,00	0,00	0,00
4.6.2.07	PLAN ENVEJECIMIENTO ACTIVO	200.000,00	0,00	200.000,00	196.310,68	196.310,68	3.689,32	123.629,99	72.680,69
4.8	A FAMILIAS E INSTITUCIONES SIN FINES DE LUCRO	200.000,00	0,00	200.000,00	166.808,65	166.808,65	33.191,35	115.500,99	51.307,66
4.8.0	A FAMILIAS E INSTITUCIONES SIN ANIMO DE LUCRO	200.000,00	0,00	200.000,00	166.808,65	166.808,65	33.191,35	115.500,99	51.307,66
4.8.0.01	PROGRAMA DE ATENCIÓN SOCIAL URGENTE	200.000,00	0,00	200.000,00	166.808,65	166.808,65	33.191,35	115.500,99	51.307,66
4.8.0.02	BECAS ASISTENCIAFORMACIÓN ITINERARIO INCLUSIÓN SOCIAL	0,00	0,00	0,00	0,00	0,00	0,00	0,00	0,00
6	INVERSIONES REALES	110.000,00	-110.000,00	0,00	0,00	0,00	0,00	0,00	0,00
6.2	INVERSION NUEVAASOCIADAAL FUNCIONAMIENTO OPERATIVO DE LOS SERVICIOS	110.000,00	-110.000,00	0,00	0,00	0,00	0,00	0,00	0,00
6.2.2	EDIFICIOS Y OTRAS CONSTRUCCIONES	110.000,00	-110.000,00	0,00	0,00	0,00	0,00	0,00	0,00
6.2.2.03	INCORPORACION DE BIENES Y SERVICIOS	110.000,00	-110.000,00	0,00	0,00	0,00	0,00	0,00	0,00
7	TRANSFERENCIAS DE CAPITAL	78.000,00	-36.281,49	41.718,51	40.904,91	30.291,74	11.426,77	0,00	30.291,74
7.4	A OTROS ENTES PÚBLICOS DE LA COMUNIDAD AUTONOMA DE LA RIOJA	10.000,00	-10.000,00	0,00	0,00	0,00	0,00	0,00	0,00
7.4.0	A SOCIEDADES PÚBLICAS	10.000,00	-10.000,00	0,00	0,00	0,00	0,00	0,00	0,00
7.4.0.00	EMPRESA PÚBLICA AYUDA DE A DOMICILIO	10.000,00	-10.000,00	0,00	0,00	0,00	0,00	0,00	0,00
7.6	A CORPORACIONES LOCALES	68.000,00	-26.281,49	41.718,51	40.904,91	30.291,74	11.426,77	0,00	30.291,74
7.6.1	A AYUNTAMIENTOS	62.000,00	-21.824,73	40.175,27	39.361,67	28.748,50	11.426,77	0,00	28.748,50
7.6.1.00	A AYUNTAMIENTOS	62.000,00	-21.824,73	40.175,27	39.361,67	28.748,50	11.426,77	0,00	28.748,50
7.6.2	A MANCOMUNIDADES DE MUNICIPIOS	6.000,00	-4.456,76	1.543,24	1.543,24	1.543,24	-0,00	0,00	1.543,24
7.6.2.00	A MANCOMUNIDADES DE MUNICIPIOS	6.000,00	-4.456,76	1.543,24	1.543,24	1.543,24	-0,00	0,00	1.543,24
<b>Total Orgánico / Funcional</b>	<b>200501 / 2326</b>	<b>18.441.118,00</b>	<b>-564.881,92</b>	<b>17.876.236,08</b>	<b>15.026.167,60</b>	<b>14.613.509,47</b>	<b>3.262.726,61</b>	<b>11.895.689,92</b>	<b>2.717.819,55</b>



**Información a fecha: 31/12/2023**

**Unidad monetaria: Euros**

**Clasificación Orgánica 200501 SERVICIOS SOCIALES Y GOBERNANZA PÚBLICA / DIRECCIÓN GENERAL DE SERVICIOS SOCIALES / SERVICIOS GENERALES**

**Clasificación Funcional 2331 ACTUACIONES DE PROTECCIÓN Y PROMOCIÓN SOCIAL / SERVICIOS SOCIALES / PROMOCIÓN SOCIAL / MUJER**

Clasificación Económica	Denominación	Presupuesto Inicial	Modificaciones de Crédito	Crédito Definitivo	Gastos Comprometidos	Obligaciones Reconocidas	Remanentes de Crédito	Pagos	Obligaciones Pdtes. de Pago
1	GASTOS DE PERSONAL	556.144,00	-207.903,58	348.240,42	348.240,42	348.240,42	0,00	348.240,42	0,00
1.2	FUNCIONARIOS	406.780,00	-143.140,62	263.639,38	263.639,38	263.639,38	-0,00	263.639,38	0,00
1.2.0	RETRIBUCIONES BÁSICAS	221.618,00	-82.693,91	138.924,09	138.924,09	138.924,09	0,00	138.924,09	0,00
1.2.0.00	SUELDO Y PAGAS EXTRAORDINARIAS	189.397,00	-73.086,10	116.310,90	116.310,90	116.310,90	0,00	116.310,90	0,00
1.2.0.05	TRIENIOS	32.221,00	-9.607,81	22.613,19	22.613,19	22.613,19	0,00	22.613,19	0,00
1.2.1	RETRIBUCIONES COMPLEMENTARIAS	185.162,00	-60.446,71	124.715,29	124.715,29	124.715,29	-0,00	124.715,29	0,00
1.2.1.00	COMPLEMENTO DE DESTINO	74.642,00	-27.620,02	47.021,98	47.021,98	47.021,98	-0,00	47.021,98	0,00
1.2.1.01	COMPLEMENTO ESPECÍFICO	110.520,00	-32.826,69	77.693,31	71.324,06	71.324,06	6.369,25	71.324,06	0,00
1.2.1.04	OTRAS REMUNERACIONES	0,00	0,00	0,00	6.369,25	6.369,25	-6.369,25	6.369,25	0,00
1.5	INCENTIVOS AL RENDIMIENTO	0,00	0,00	0,00	0,00	0,00	0,00	0,00	0,00
1.5.0	PRODUCTIVIDAD	0,00	0,00	0,00	0,00	0,00	0,00	0,00	0,00
1.5.0.00	PRODUCTIVIDAD	0,00	0,00	0,00	0,00	0,00	0,00	0,00	0,00
1.6	CUOTAS, PRESTACIONES Y GASTOS SOCIALES A CARGO DEL EMPLEADOR	149.364,00	-64.762,96	84.601,04	84.601,04	84.601,04	0,00	84.601,04	0,00
1.6.0	CUOTAS SOCIALES	149.364,00	-64.762,96	84.601,04	84.601,04	84.601,04	0,00	84.601,04	0,00
1.6.0.00	SEGURIDAD SOCIAL	149.364,00	-64.762,96	84.601,04	84.601,04	84.601,04	0,00	84.601,04	0,00
2	GASTOS EN BIENES CORRIENTES Y SERVICIOS	2.308.655,00	-506.450,35	1.802.204,65	1.667.685,79	1.608.141,75	194.062,90	1.465.214,05	142.927,70
2.1	REPARACIONES, MANTENIMIENTO Y CONSERVACION	10.000,00	-7.613,30	2.386,70	2.386,70	2.386,70	0,00	2.386,70	0,00
2.1.2	EDIFICIOS Y OTRAS CONSTRUCCIONES	5.000,00	-2.613,30	2.386,70	2.386,70	2.386,70	0,00	2.386,70	0,00
2.1.2.00	INMOVILIZADO PROPIO	5.000,00	-2.613,30	2.386,70	2.386,70	2.386,70	0,00	2.386,70	0,00
2.1.3	MAQUINARIA, INSTALACION Y UTILLAJE	2.500,00	-2.500,00	0,00	0,00	0,00	0,00	0,00	0,00
2.1.3.00	INMOVILIZADO PROPIO	2.500,00	-2.500,00	0,00	0,00	0,00	0,00	0,00	0,00
2.1.5	MOBILIARIO Y ENSERES	2.500,00	-2.500,00	0,00	0,00	0,00	0,00	0,00	0,00
2.1.5.00	INMOVILIZADO PROPIO	2.500,00	-2.500,00	0,00	0,00	0,00	0,00	0,00	0,00
2.2	MATERIAL, SUMINISTROS Y OTROS	2.298.655,00	-498.837,05	1.799.817,95	1.665.299,09	1.605.755,05	194.062,90	1.462.827,35	142.927,70
2.2.1	SUMINISTROS	5.000,00	-5.000,00	0,00	2.608,23	0,00	0,00	0,00	0,00
2.2.1.10	LENCERIA	5.000,00	-5.000,00	0,00	0,00	0,00	0,00	0,00	0,00
2.2.1.17	OTRO MATERIAL SANITARIO	0,00	0,00	0,00	2.608,23	0,00	0,00	0,00	0,00
2.2.1.99	OTROS SUMINISTROS	0,00	0,00	0,00	0,00	0,00	0,00	0,00	0,00
2.2.6	GASTOS DIVERSOS	5.000,00	-5.000,00	0,00	0,00	0,00	0,00	0,00	0,00
2.2.6.06	REUNIONES, CONFERENCIAS Y CURSOS	5.000,00	-5.000,00	0,00	0,00	0,00	0,00	0,00	0,00
2.2.7	TRABAJOS REALIZADOS POR OTRAS EMPRESAS	2.288.655,00	-488.837,05	1.799.817,95	1.662.690,86	1.605.755,05	194.062,90	1.462.827,35	142.927,70
2.2.7.00	LIMPIEZA Y ASEO	13.405,00	-2.540,41	10.864,59	10.864,59	10.864,59	0,00	9.959,18	905,41
2.2.7.21	PROGRAMAS DE INTERVENCIÓN Y SENSIBILIZACIÓN SOCIAL	305.611,00	-198.421,69	107.189,31	107.189,31	107.189,31	0,00	99.214,31	7.975,00



**Información a fecha: 31/12/2023**

**Unidad monetaria: Euros**

**Clasificación Orgánica 200501 SERVICIOS SOCIALES Y GOBERNANZA PÚBLICA / DIRECCIÓN GENERAL DE SERVICIOS SOCIALES / SERVICIOS GENERALES**

**Clasificación Funcional 2331 ACTUACIONES DE PROTECCIÓN Y PROMOCIÓN SOCIAL / SERVICIOS SOCIALES / PROMOCIÓN SOCIAL / MUJER**

Clasificación Económica	Denominación	Presupuesto Inicial	Modificaciones de Crédito	Crédito Definitivo	Gastos Comprometidos	Obligaciones Reconocidas	Remanentes de Crédito	Pagos	Obligaciones Pdtes. de Pago
2.2.7.27	MUJER. PLAZAS PÚBLICAS	1.969.639,00	-287.874,95	1.681.764,05	1.544.636,96	1.487.701,15	194.062,90	1.353.653,86	134.047,29
2.2.7.99	OTROS	0,00	0,00	0,00	0,00	0,00	0,00	0,00	0,00
4	TRANSFERENCIAS CORRIENTES	106.000,00	-25.853,01	80.146,99	72.365,36	65.520,00	14.626,99	62.536,39	2.983,61
4.8	A FAMILIAS E INSTITUCIONES SIN FINES DE LUCRO	106.000,00	-25.853,01	80.146,99	72.365,36	65.520,00	14.626,99	62.536,39	2.983,61
4.8.0	A FAMILIAS E INSTITUCIONES SIN ANIMO DE LUCRO	66.000,00	-3.133,01	62.866,99	55.085,36	48.240,00	14.626,99	45.256,39	2.983,61
4.8.0.01	AYUDAS INST. SIN FIN DE LUCRO	66.000,00	-3.133,01	62.866,99	55.085,36	48.240,00	14.626,99	45.256,39	2.983,61
4.8.4	X	40.000,00	-22.720,00	17.280,00	17.280,00	17.280,00	0,00	17.280,00	0,00
4.8.4.01	AYUDAS MUJERES VÍCTIMAS VIOLENCIA DE GÉNERO	40.000,00	-22.720,00	17.280,00	17.280,00	17.280,00	0,00	17.280,00	0,00
6	INVERSIONES REALES	35.000,00	-33.877,24	1.122,76	1.122,76	1.122,76	-0,00	1.122,76	0,00
6.2	INVERSION NUEVAASOCIADAAL FUNCIONAMIENTO OPERATIVO DE LOS SERVICIOS	0,00	0,00	0,00	1.122,76	1.122,76	-1.122,76	1.122,76	0,00
6.2.2	EDIFICIOS Y OTRAS CONSTRUCCIONES	0,00	0,00	0,00	1.122,76	1.122,76	-1.122,76	1.122,76	0,00
6.2.2.01	CONSTRUCCION	0,00	0,00	0,00	1.122,76	1.122,76	-1.122,76	1.122,76	0,00
6.3	INVERSION DE REPOSICION ASOCIADAAL FUNCION. OPERAT. DE LOS SERVICIOS	35.000,00	-33.877,24	1.122,76	0,00	0,00	1.122,76	0,00	0,00
6.3.2	EDIFICIOS Y OTRAS CONSTRUCCIONES	25.000,00	-23.877,24	1.122,76	0,00	0,00	1.122,76	0,00	0,00
6.3.2.01	CONSTRUCCION	25.000,00	-23.877,24	1.122,76	0,00	0,00	1.122,76	0,00	0,00
6.3.5	MOBILIARIO Y ENSERES	10.000,00	-10.000,00	0,00	0,00	0,00	0,00	0,00	0,00
6.3.5.00	ADQUISICION	10.000,00	-10.000,00	0,00	0,00	0,00	0,00	0,00	0,00
<b>Total Orgánico / Funcional</b>	<b>200501 / 2331</b>	<b>3.005.799,00</b>	<b>-774.084,18</b>	<b>2.231.714,82</b>	<b>2.089.414,33</b>	<b>2.023.024,93</b>	<b>208.689,89</b>	<b>1.877.113,62</b>	<b>145.911,31</b>



**Información a fecha: 31/12/2023**

**Unidad monetaria: Euros**

**Clasificación Orgánica 200502 SERVICIOS SOCIALES Y GOBERNANZA PÚBLICA / DIRECCIÓN GENERAL DE SERVICIOS SOCIALES / RESIDENCIAL LA COMETA**

**Clasificación Funcional 2324 ACTUACIONES DE PROTECCIÓN Y PROMOCIÓN SOCIAL / SERVICIOS SOCIALES / ACCIÓN SOCIAL / INFANCIA Y MENORES**

Clasificación Económica	Denominación	Presupuesto Inicial	Modificaciones de Crédito	Crédito Definitivo	Gastos Comprometidos	Obligaciones Reconocidas	Remanentes de Crédito	Pagos	Obligaciones Pdes. de Pago
1	GASTOS DE PERSONAL	912.966,00	-205.692,26	707.273,74	707.273,74	707.273,74	-0,00	707.273,74	0,00
1.2	FUNCIONARIOS	625.871,00	-173.257,89	452.613,11	452.452,95	452.452,95	160,16	452.452,95	0,00
1.2.0	RETRIBUCIONES BÁSICAS	325.921,00	-103.211,48	222.709,52	222.709,52	222.709,52	0,00	222.709,52	0,00
1.2.0.00	SUELDO Y PAGAS EXTRAORDINARIAS	275.247,00	-86.082,51	189.164,49	189.164,49	189.164,49	0,00	189.164,49	0,00
1.2.0.05	TRIENIOS	50.674,00	-17.128,97	33.545,03	33.545,03	33.545,03	0,00	33.545,03	0,00
1.2.1	RETRIBUCIONES COMPLEMENTARIAS	299.950,00	-70.046,41	229.903,59	229.743,43	229.743,43	160,16	229.743,43	0,00
1.2.1.00	COMPLEMENTO DE DESTINO	103.419,00	-28.397,12	75.021,88	75.021,88	75.021,88	0,00	75.021,88	0,00
1.2.1.01	COMPLEMENTO ESPECÍFICO	152.070,00	-41.649,29	110.420,71	110.208,27	110.208,27	212,44	110.208,27	0,00
1.2.1.04	OTRAS REMUNERACIONES	44.461,00	0,00	44.461,00	44.513,28	44.513,28	-52,28	44.513,28	0,00
1.3	LABORALES	93.624,00	-22.298,49	71.325,51	71.325,51	71.325,51	0,00	71.325,51	0,00
1.3.0	LABORAL FIJO	92.428,00	-22.298,49	70.129,51	42.559,05	42.559,05	27.570,46	42.559,05	0,00
1.3.0.00	RETRIBUCIONES BÁSICAS	48.355,00	-12.569,03	35.785,97	22.526,11	22.526,11	13.259,86	22.526,11	0,00
1.3.0.01	OTRAS REMUNERACIONES	44.073,00	-9.729,46	34.343,54	20.032,94	20.032,94	14.310,60	20.032,94	0,00
1.3.1	LABORAL TEMPORAL	1.196,00	0,00	1.196,00	28.766,46	28.766,46	-27.570,46	28.766,46	0,00
1.3.1.00	RETRIBUCIONES BÁSICAS	598,00	0,00	598,00	13.857,86	13.857,86	-13.259,86	13.857,86	0,00
1.3.1.01	OTRAS REMUNERACIONES	598,00	0,00	598,00	14.908,60	14.908,60	-14.310,60	14.908,60	0,00
1.5	INCENTIVOS AL RENDIMIENTO	0,00	0,00	0,00	160,16	160,16	-160,16	160,16	0,00
1.5.0	PRODUCTIVIDAD	0,00	0,00	0,00	160,16	160,16	-160,16	160,16	0,00
1.5.0.00	PRODUCTIVIDAD	0,00	0,00	0,00	160,16	160,16	-160,16	160,16	0,00
1.6	CUOTAS, PRESTACIONES Y GASTOS SOCIALES A CARGO DEL EMPLEADOR	193.471,00	-10.135,88	183.335,12	183.335,12	183.335,12	0,00	183.335,12	0,00
1.6.0	CUOTAS SOCIALES	193.471,00	-10.135,88	183.335,12	183.335,12	183.335,12	0,00	183.335,12	0,00
1.6.0.00	SEGURIDAD SOCIAL	193.471,00	-10.135,88	183.335,12	183.335,12	183.335,12	0,00	183.335,12	0,00
2	GASTOS EN BIENES CORRIENTES Y SERVICIOS	392.405,00	-78.523,40	313.881,60	313.573,74	249.035,73	64.845,87	235.958,53	13.077,20
2.1	REPARACIONES, MANTENIMIENTO Y CONSERVACION	15.050,00	-11.113,33	3.936,67	3.936,67	3.936,67	-0,00	3.936,67	0,00
2.1.2	EDIFICIOS Y OTRAS CONSTRUCCIONES	4.650,00	-1.867,00	2.783,00	2.783,00	2.783,00	0,00	2.783,00	0,00
2.1.2.00	INMOVILIZADO PROPIO	4.650,00	-1.867,00	2.783,00	2.783,00	2.783,00	0,00	2.783,00	0,00
2.1.3	MAQUINARIA, INSTALACION Y UTILLAJE	8.400,00	-7.646,63	753,37	753,37	753,37	-0,00	753,37	0,00
2.1.3.00	INMOVILIZADO PROPIO	8.400,00	-7.646,63	753,37	753,37	753,37	-0,00	753,37	0,00
2.1.5	MOBILIARIO Y ENSERES	2.000,00	-1.599,70	400,30	400,30	400,30	-0,00	400,30	0,00
2.1.5.00	INMOVILIZADO PROPIO	2.000,00	-1.599,70	400,30	400,30	400,30	-0,00	400,30	0,00
2.2	MATERIAL, SUMINISTROS Y OTROS	377.355,00	-67.410,07	309.944,93	309.637,07	245.099,06	64.845,87	232.021,86	13.077,20
2.2.0	MATERIAL DE OFICINA	6.550,00	-2.308,87	4.241,13	4.241,13	342,38	3.898,75	342,38	0,00
2.2.0.00	ORDINARIO NO INVENTARIABLE	6.550,00	-2.308,87	4.241,13	4.241,13	342,38	3.898,75	342,38	0,00





Información a fecha: 31/12/2023

Unidad monetaria: Euros

Clasificación Orgánica 200502 SERVICIOS SOCIALES Y GOBERNANZA PÚBLICA / DIRECCIÓN GENERAL DE SERVICIOS SOCIALES / RESIDENCIAL LA COMETA

Clasificación Funcional 2324 ACTUACIONES DE PROTECCIÓN Y PROMOCIÓN SOCIAL / SERVICIOS SOCIALES / ACCIÓN SOCIAL / INFANCIA Y MENORES

Clasificación Económica	Denominación	Presupuesto Inicial	Modificaciones de Crédito	Crédito Definitivo	Gastos Comprometidos	Obligaciones Reconocidas	Remanentes de Crédito	Pagos	Obligaciones Ptes. de Pago
2.2.0.01	PRENSA, REVISTAS, LIBROS Y OTRAS PUBLICACIONES	500,00	-500,00	0,00	0,00	0,00	0,00	0,00	0,00
2.2.0.02	MATERIAL INFORMATICO NO INVENTARIABLE	500,00	-500,00	0,00	0,00	0,00	0,00	0,00	0,00
2.2.1	SUMINISTROS	101.890,00	-45.428,93	56.461,07	50.074,58	31.950,30	24.510,77	30.483,82	1.466,48
2.2.1.00	ENERGIA ELECTRICA	23.980,00	0,00	23.980,00	24.041,74	14.677,13	9.302,87	13.257,57	1.419,56
2.2.1.01	AGUA	2.790,00	-2.320,35	469,65	469,65	469,65	0,00	469,65	0,00
2.2.1.02	GAS	2.790,00	-2.133,10	656,90	656,90	240,63	416,27	193,71	46,92
2.2.1.03	COMBUSTIBLES Y CARBURANTES	24.000,00	-10.065,26	13.934,74	10.224,50	8.724,80	5.209,94	8.724,80	0,00
2.2.1.04	VESTUARIO	1.860,00	-1.590,49	269,51	269,51	269,51	0,00	269,51	0,00
2.2.1.05	PRODUCTOS ALIMENTICIOS	4.000,00	-3.998,65	1,35	1,35	1,35	-0,00	1,35	0,00
2.2.1.06	PRODUCTOS FARMACEUTICOS	6.500,00	-5.450,41	1.049,59	1.049,59	1.049,59	0,00	1.049,59	0,00
2.2.1.07	MATERIALES ESPECIALES	24.000,00	-10.741,31	13.258,69	3.677,00	3.677,00	9.581,69	3.677,00	0,00
2.2.1.08	SUMINISTROS PARA ACTIVIDADES	4.650,00	-3.494,46	1.155,54	1.155,54	1.155,54	0,00	1.155,54	0,00
2.2.1.10	LENCERIA	4.470,00	-4.470,00	0,00	0,00	0,00	0,00	0,00	0,00
2.2.1.17	OTRO MATERIAL SANITARIO	0,00	0,00	0,00	6.843,70	0,00	0,00	0,00	0,00
2.2.1.23	CALZADO	1.000,00	-893,00	107,00	107,00	107,00	0,00	107,00	0,00
2.2.1.99	OTROS SUMINISTROS	1.850,00	-271,90	1.578,10	1.578,10	1.578,10	0,00	1.578,10	0,00
2.2.3	TRANSPORTES	100,00	-89,50	10,50	10,50	10,50	0,00	10,50	0,00
2.2.3.00	TRANSPORTES	100,00	-89,50	10,50	10,50	10,50	0,00	10,50	0,00
2.2.5	TRIBUTOS	765,00	-434,00	331,00	810,32	810,32	-479,32	810,32	0,00
2.2.5.00	LOCALES	195,00	0,00	195,00	255,74	255,74	-60,74	255,74	0,00
2.2.5.01	AUTONOMICAS	100,00	0,00	100,00	518,58	518,58	-418,58	518,58	0,00
2.2.5.02	ESTATALES	470,00	-434,00	36,00	36,00	36,00	0,00	36,00	0,00
2.2.6	GASTOS DIVERSOS	0,00	0,00	0,00	179,70	179,70	-179,70	179,70	0,00
2.2.6.99	OTROS	0,00	0,00	0,00	179,70	179,70	-179,70	179,70	0,00
2.2.7	TRABAJOS REALIZADOS POR OTRAS EMPRESAS	268.050,00	-19.148,77	248.901,23	254.320,84	211.805,86	37.095,37	200.195,14	11.610,72
2.2.7.00	LIMPIEZA Y ASEO	20.000,00	-5.901,29	14.098,71	14.098,68	14.098,68	0,03	12.947,39	1.151,29
2.2.7.01	SEGURIDAD	145.000,00	-7.031,29	137.968,71	122.660,88	122.660,88	15.307,83	112.201,45	10.459,43
2.2.7.06	ESTUDIOS Y TRABAJOS TÉCNICOS	15.000,00	-6.216,19	8.783,81	8.365,50	8.365,50	418,31	8.365,50	0,00
2.2.7.12	SERVICIOS CONTRATADOS DE COMEDOR	85.000,00	0,00	85.000,00	104.609,28	62.094,30	22.905,70	62.094,30	0,00
2.2.7.99	OTROS	3.050,00	0,00	3.050,00	4.586,50	4.586,50	-1.536,50	4.586,50	0,00
6	INVERSIONES REALES	5.000,00	-5.000,00	0,00	0,00	0,00	0,00	0,00	0,00
6.2	INVERSION NUEVA ASOCIADA AL FUNCIONAMIENTO OPERATIVO DE LOS SERVICIOS	2.500,00	-2.500,00	0,00	0,00	0,00	0,00	0,00	0,00
6.2.5	MOBILIARIO Y ENSERES	2.500,00	-2.500,00	0,00	0,00	0,00	0,00	0,00	0,00



Gobierno  
de La  
Rioja

Hacienda Gob.Pub. S.D. y P.G.

Ejercicio: 2023

SICAP - Sistema de Información Contable

ESTADO DE LIQUIDACIÓN DEL PRESUPUESTO / I. LIQUIDACIÓN DEL PRESUPUESTO DE GASTOS

Página 508

Información a fecha: 31/12/2023

Unidad monetaria: Euros

Clasificación Orgánica 200502 SERVICIOS SOCIALES Y GOBERNANZA PÚBLICA / DIRECCIÓN GENERAL DE SERVICIOS SOCIALES / RESIDENCIAL LA COMETA

Clasificación Funcional 2324 ACTUACIONES DE PROTECCIÓN Y PROMOCIÓN SOCIAL / SERVICIOS SOCIALES / ACCIÓN SOCIAL / INFANCIA Y MENORES

Clasificación Económica	Denominación	Presupuesto Inicial	Modificaciones de Crédito	Crédito Definitivo	Gastos Comprometidos	Obligaciones Reconocidas	Remanentes de Crédito	Pagos	Obligaciones Pdtes. de Pago
6.2.5.00	ADQUISICION	2.500,00	-2.500,00	0,00	0,00	0,00	0,00	0,00	0,00
6.3	INVERSION DE REPOSICION ASOCIADAAL FUNCION. OPERAT. DE LOS SERVICIOS	2.500,00	-2.500,00	0,00	0,00	0,00	0,00	0,00	0,00
6.3.5	MOBILIARIO Y ENSERES	2.500,00	-2.500,00	0,00	0,00	0,00	0,00	0,00	0,00
6.3.5.00	ADQUISICION	2.500,00	-2.500,00	0,00	0,00	0,00	0,00	0,00	0,00
<b>Total Orgánico / Funcional</b>	<b>200502 / 2324</b>	<b>1.310.371,00</b>	<b>-289.215,66</b>	<b>1.021.155,34</b>	<b>1.020.847,48</b>	<b>956.309,47</b>	<b>64.845,87</b>	<b>943.232,27</b>	<b>13.077,20</b>



Información a fecha: 31/12/2023

Unidad monetaria: Euros

Clasificación Orgánica 2006 SERVICIOS SOCIALES Y GOBERNANZA PÚBLICA / D.G. POLÍTICA LOCAL

Clasificación Funcional 4513 ACTUACIONES DE CARÁCTER ECONÓMICO / INFRAESTRUCTURAS / INFRAESTRUCTURAS BÁSICAS / COOPERACIÓN ECONÓMICA LOCAL

Clasificación Económica	Denominación	Presupuesto Inicial	Modificaciones de Crédito	Crédito Definitivo	Gastos Comprometidos	Obligaciones Reconocidas	Remanentes de Crédito	Pagos	Obligaciones Ptes. de Pago
4	TRANSFERENCIAS CORRIENTES	8.008.776,00	0,00	8.008.776,00	8.008.776,00	8.008.776,00	0,00	5.460.808,00	2.547.968,00
4.6	A CORPORACIONES LOCALES	8.008.776,00	0,00	8.008.776,00	8.008.776,00	8.008.776,00	0,00	5.460.808,00	2.547.968,00
4.6.1	A AYUNTAMIENTOS	8.008.776,00	0,00	8.008.776,00	8.008.776,00	8.008.776,00	0,00	5.460.808,00	2.547.968,00
4.6.1.03	AYUNTAMIENTO DE LOGROÑO. CAPITALIDAD	2.912.840,00	0,00	2.912.840,00	2.912.840,00	2.912.840,00	0,00	2.912.840,00	0,00
4.6.1.04	AYUNTAMIENTOS CABECERAS DE COMARCA	3.156.607,00	0,00	3.156.607,00	3.156.607,00	3.156.607,00	0,00	1.578.303,50	1.578.303,50
4.6.1.05	AYUNTAMIENTOS POBLACION SUPERIORA 5.000 HABITANTES	771.268,00	0,00	771.268,00	771.268,00	771.268,00	0,00	385.634,00	385.634,00
4.6.1.06	AYUNTAMIENTOS POBLACION SUPERIORA 2.000 HABITANTES	1.168.061,00	0,00	1.168.061,00	1.168.061,00	1.168.061,00	0,00	584.030,50	584.030,50
7	TRANSFERENCIAS DE CAPITAL	19.911.076,00	-1.251.481,15	18.659.594,85	18.180.207,87	12.254.486,96	6.405.107,89	9.394.927,29	2.859.559,67
7.6	A CORPORACIONES LOCALES	19.911.076,00	-1.251.481,15	18.659.594,85	18.180.207,87	12.254.486,96	6.405.107,89	9.394.927,29	2.859.559,67
7.6.1	A AYUNTAMIENTOS	19.651.076,00	-1.186.129,80	18.464.946,20	17.998.974,65	12.073.253,74	6.391.692,46	9.252.568,09	2.820.685,65
7.6.1.00	PLAN DE OBRAS Y SERVICIOS LOCALES	8.200.000,00	-1.282.282,47	6.917.717,53	5.330.520,00	4.981.226,14	1.936.491,39	4.430.633,21	550.592,93
7.6.1.02	PEQUEÑOS MUNICIPIOS	969.000,00	0,00	969.000,00	871.381,85	871.381,85	97.618,15	689.805,67	181.576,18
7.6.1.06	EMERGENCIAS	1.500.000,00	-497.148,03	1.002.851,97	991.572,65	889.476,83	113.375,14	778.634,32	110.842,51
7.6.1.08	MEJORA DE LA ACCESIBILIDAD EN VIA PÚBLICA	485.339,00	-15.000,00	470.339,00	375.204,84	305.719,56	164.619,44	11.542,63	294.176,93
7.6.1.10	OBRAS DE CAPTACIÓN Y RENOVACIÓN DE REDES DE ABASTECIMIENTO	2.500.000,00	0,00	2.500.000,00	2.826.293,04	1.541.170,85	958.829,15	1.187.816,99	353.353,86
7.6.1.11	MEJORA Y EFICIENCIA ENERGÉTICA	1.350.000,00	-33.191,23	1.316.808,77	1.306.814,34	1.158.287,91	158.520,86	370.711,24	787.576,67
7.6.1.12	ACTUACIONES EN MICROPOLÍGONOS	696.737,00	-364.279,05	332.457,95	332.457,95	0,00	332.457,95	0,00	0,00
7.6.1.18	ACCESIBILIDAD. ESPACIOS USO PÚBLICO	0,00	1.105.770,98	1.105.770,98	1.191.567,30	116.423,62	989.347,36	116.423,62	0,00
7.6.1.51	AYUNTAMIENTO DE HARO. COMPRA CASA DESTINADA A ARCHIVO MUNICIPAL	50.000,00	-50.000,00	0,00	0,00	0,00	0,00	0,00	0,00
7.6.1.52	AYUNTAMIENTO DE HARO. DERRIBO DE EDIF. MANTEN. FACHADA Y OTRAS ACT. DE RECUPEF	50.000,00	-50.000,00	0,00	0,00	0,00	0,00	0,00	0,00
7.6.1.99	CONVENIOS DE COLABORACIÓN	3.850.000,00	0,00	3.850.000,00	4.773.162,68	2.209.566,98	1.640.433,02	1.667.000,41	542.566,57
7.6.2	A MANCOMUNIDADES DE MUNICIPIOS	100.000,00	-34.764,22	65.235,78	65.235,78	65.235,78	0,00	65.235,78	0,00
7.6.2.00	OBRAS Y SERVICIOS EN MANCOMUNIDADES	100.000,00	-34.764,22	65.235,78	65.235,78	65.235,78	0,00	65.235,78	0,00
7.6.3	A OTRAS ENTIDADES LOCALES	160.000,00	-30.587,13	129.412,87	115.997,44	115.997,44	13.415,43	77.123,42	38.874,02
7.6.3.00	OBRAS Y SERVICIOS EN ENTIDADES LOCALES MENORES	160.000,00	-30.587,13	129.412,87	115.997,44	115.997,44	13.415,43	77.123,42	38.874,02
<b>Total Orgánico / Funcional</b>	<b>2006 / 4513</b>	<b>27.919.852,00</b>	<b>-1.251.481,15</b>	<b>26.668.370,85</b>	<b>26.188.983,87</b>	<b>20.263.262,96</b>	<b>6.405.107,89</b>	<b>14.855.735,29</b>	<b>5.407.527,67</b>




Información a fecha: 31/12/2023

Unidad monetaria: Euros

Clasificación Orgánica 2006 SERVICIOS SOCIALES Y GOBERNANZA PÚBLICA / D.G. POLÍTICA LOCAL

Clasificación Funcional 9311 ACTUACIONES DE CARACTER GENERAL / SERVICIOS A ENTIDADES LOCALES / SERVICIOS A ENTIDADES LOCALES / SERVICIOS A ENTIDADES LOCALES

Clasificación Económica	Denominación	Presupuesto Inicial	Modificaciones de Crédito	Crédito Definitivo	Gastos Comprometidos	Obligaciones Reconocidas	Remanentes de Crédito	Pagos	Obligaciones Pdes. de Pago
1	GASTOS DE PERSONAL	997.116,00	-334.354,54	662.761,46	662.761,46	662.761,46	-0,00	662.761,46	0,00
1.0	ALTOS CARGOS	66.837,00	-20.776,55	46.060,45	46.060,45	46.060,45	0,00	46.060,45	0,00
1.0.0	RETRIBUCIONES BÁSICAS Y OTRAS REMUNERACIONES DE ALTOS CARGOS	66.837,00	-20.776,55	46.060,45	46.060,45	46.060,45	0,00	46.060,45	0,00
1.0.0.00	RETRIBUCIONES BÁSICAS	22.388,00	-7.272,30	15.115,70	15.115,70	15.115,70	0,00	15.115,70	0,00
1.0.0.01	OTRAS REMUNERACIONES	44.449,00	-13.504,25	30.944,75	30.944,75	30.944,75	0,00	30.944,75	0,00
1.2	FUNCIONARIOS	754.617,00	-298.615,01	456.001,99	454.396,15	454.396,15	1.605,84	454.396,15	0,00
1.2.0	RETRIBUCIONES BÁSICAS	355.120,00	-133.858,63	221.261,37	221.261,37	221.261,37	-0,00	221.261,37	0,00
1.2.0.00	SUELDO Y PAGAS EXTRAORDINARIAS	316.990,00	-119.881,83	197.108,17	197.108,17	197.108,17	-0,00	197.108,17	0,00
1.2.0.05	TRIENIOS	38.130,00	-13.976,80	24.153,20	24.153,20	24.153,20	0,00	24.153,20	0,00
1.2.1	RETRIBUCIONES COMPLEMENTARIAS	399.497,00	-164.756,38	234.740,62	233.134,78	233.134,78	1.605,84	233.134,78	0,00
1.2.1.00	COMPLEMENTO DE DESTINO	141.546,00	-58.082,91	83.463,09	83.463,09	83.463,09	0,00	83.463,09	0,00
1.2.1.01	COMPLEMENTO ESPECÍFICO	256.433,00	-106.673,47	149.759,53	143.434,64	143.434,64	6.324,89	143.434,64	0,00
1.2.1.04	OTRAS REMUNERACIONES	1.518,00	0,00	1.518,00	6.237,05	6.237,05	-4.719,05	6.237,05	0,00
1.5	INCENTIVOS AL RENDIMIENTO	0,00	0,00	0,00	1.605,84	1.605,84	-1.605,84	1.605,84	0,00
1.5.0	PRODUCTIVIDAD	0,00	0,00	0,00	1.605,84	1.605,84	-1.605,84	1.605,84	0,00
1.5.0.00	PRODUCTIVIDAD	0,00	0,00	0,00	1.605,84	1.605,84	-1.605,84	1.605,84	0,00
1.6	CUOTAS, PRESTACIONES Y GASTOS SOCIALES A CARGO DEL EMPLEADOR	175.662,00	-14.962,98	160.699,02	160.699,02	160.699,02	0,00	160.699,02	0,00
1.6.0	CUOTAS SOCIALES	175.662,00	-14.962,98	160.699,02	160.699,02	160.699,02	0,00	160.699,02	0,00
1.6.0.00	SEGURIDAD SOCIAL	175.662,00	-14.962,98	160.699,02	160.699,02	160.699,02	0,00	160.699,02	0,00
2	GASTOS EN BIENES CORRIENTES Y SERVICIOS	869.000,00	-72.320,78	796.679,22	796.679,22	699.488,93	97.190,29	610.777,31	88.711,62
2.1	REPARACIONES, MANTENIMIENTO Y CONSERVACION	2.000,00	-1.924,77	75,23	75,23	75,23	0,00	75,23	0,00
2.1.4	ELEMENTOS DE TRANSPORTE	2.000,00	-1.924,77	75,23	75,23	75,23	0,00	75,23	0,00
2.1.4.00	INMOVILIZADO PROPIO	2.000,00	-1.924,77	75,23	75,23	75,23	0,00	75,23	0,00
2.2	MATERIAL, SUMINISTROS Y OTROS	859.000,00	-62.531,97	796.468,03	796.468,03	699.277,74	97.190,29	610.566,12	88.711,62
2.2.0	MATERIAL DE OFICINA	102.000,00	-1.000,00	101.000,00	114.767,64	106.491,15	-5.491,15	106.491,15	0,00
2.2.0.00	ORDINARIO NO INVENTARIABLE	1.000,00	0,00	1.000,00	8.914,41	637,92	362,08	637,92	0,00
2.2.0.01	PRENSA, REVISTAS, LIBROS Y OTRAS PUBLICACIONES	100.000,00	0,00	100.000,00	105.853,23	105.853,23	-5.853,23	105.853,23	0,00
2.2.0.02	MATERIAL INFORMÁTICO NO INVENTARIABLE	1.000,00	-1.000,00	0,00	0,00	0,00	0,00	0,00	0,00
2.2.5	TRIBUTOS	2.000,00	-1.820,00	180,00	180,00	180,00	0,00	180,00	0,00
2.2.5.00	LOCALES	2.000,00	-1.820,00	180,00	180,00	180,00	0,00	180,00	0,00
2.2.6	GASTOS DIVERSOS	3.000,00	-2.000,00	1.000,00	6.460,01	6.460,01	-5.460,01	6.460,01	0,00
2.2.6.06	REUNIONES, CONFERENCIAS Y CURSOS	1.000,00	0,00	1.000,00	6.460,01	6.460,01	-5.460,01	6.460,01	0,00
2.2.6.99	OTROS	2.000,00	-2.000,00	0,00	0,00	0,00	0,00	0,00	0,00




Información a fecha: 31/12/2023

Unidad monetaria: Euros

Clasificación Orgánica 2006 SERVICIOS SOCIALES Y GOBERNANZA PÚBLICA / D.G. POLÍTICA LOCAL

Clasificación Funcional 9311 ACTUACIONES DE CARACTER GENERAL / SERVICIOS A ENTIDADES LOCALES / SERVICIOS A ENTIDADES LOCALES / SERVICIOS A ENTIDADES LOCALES

Clasificación Económica	Denominación	Presupuesto Inicial	Modificaciones de Crédito	Crédito Definitivo	Gastos Comprometidos	Obligaciones Reconocidas	Remanentes de Crédito	Pagos	Obligaciones Ptes. de Pago
2.2.7	TRABAJOS REALIZADOS POR OTRAS EMPRESAS	752.000,00	-57.711,97	694.288,03	675.060,38	586.146,58	108.141,45	497.434,96	88.711,62
2.2.7.00	LIMPIEZA Y ASEO	1.000,00	-1.000,00	0,00	0,00	0,00	0,00	0,00	0,00
2.2.7.06	ESTUDIOS Y TRABAJOS TÉCNICOS	75.000,00	-55.772,35	19.227,65	0,00	0,00	19.227,65	0,00	0,00
2.2.7.07	SERVICIOS DE CARACTER INFORMÁTICO	676.000,00	-939,62	675.060,38	675.060,38	586.146,58	88.913,80	497.434,96	88.711,62
2.2.7.99	OTROS	0,00	0,00	0,00	0,00	0,00	0,00	0,00	0,00
2.3	INDEMNIZACION POR RAZON DEL SERVICIO	8.000,00	-7.864,04	135,96	135,96	135,96	0,00	135,96	0,00
2.3.0	DIETAS	2.000,00	-2.000,00	0,00	0,00	0,00	0,00	0,00	0,00
2.3.0.00	DIETAS	2.000,00	-2.000,00	0,00	0,00	0,00	0,00	0,00	0,00
2.3.1	LOCOMOCIÓN	6.000,00	-5.864,04	135,96	135,96	135,96	0,00	135,96	0,00
2.3.1.00	LOCOMOCIÓN	6.000,00	-5.864,04	135,96	135,96	135,96	0,00	135,96	0,00
4	TRANSFERENCIAS CORRIENTES	1.081.771,00	-69.768,17	1.012.002,83	990.217,63	990.217,61	21.785,22	990.217,61	0,00
4.6	A CORPORACIONES LOCALES	953.021,00	-69.768,17	883.252,83	866.747,63	866.747,61	16.505,22	866.747,61	0,00
4.6.1	A AYUNTAMIENTOS	910.711,00	-69.740,17	840.970,83	814.088,40	814.088,38	26.882,45	814.088,38	0,00
4.6.1.01	AGRUPACIONES DE SECRETARÍA PARA AYUNTAMIENTOS	668.115,00	-24.060,43	644.054,57	643.083,83	643.083,81	970,76	643.083,81	0,00
4.6.1.05	AYUDAS A MIEMBROS DE CORPO.LOCAL	242.596,00	-45.679,74	196.916,26	171.004,57	171.004,57	25.911,69	171.004,57	0,00
4.6.2	A MANCOMUNIDADES DE MUNICIPIOS	39.482,00	0,00	39.482,00	49.859,23	49.859,23	-10.377,23	49.859,23	0,00
4.6.2.00	SECRETARÍA MANCOMUNIDADES	39.482,00	0,00	39.482,00	49.859,23	49.859,23	-10.377,23	49.859,23	0,00
4.6.3	A OTRAS ENTIDADES LOCALES	2.828,00	-28,00	2.800,00	2.800,00	2.800,00	0,00	2.800,00	0,00
4.6.3.04	AYUDAS A LAS ENTIDADES LOCALES MENORES	2.828,00	-28,00	2.800,00	2.800,00	2.800,00	0,00	2.800,00	0,00
4.8	A FAMILIAS E INSTITUCIONES SIN FINES DE LUCRO	128.750,00	0,00	128.750,00	123.470,00	123.470,00	5.280,00	123.470,00	0,00
4.8.1	X	128.750,00	0,00	128.750,00	123.470,00	123.470,00	5.280,00	123.470,00	0,00
4.8.1.00	FEDERACIÓN RIOJANA DE MUNICIPIOS	77.250,00	0,00	77.250,00	77.250,00	77.250,00	0,00	77.250,00	0,00
4.8.1.01	FRM- FORMACION	20.600,00	0,00	20.600,00	15.320,00	15.320,00	5.280,00	15.320,00	0,00
4.8.1.02	FRM-ASESORAMIENTO JURÍDICO MUNICIPIO	30.900,00	0,00	30.900,00	30.900,00	30.900,00	0,00	30.900,00	0,00
6	INVERSIONES REALES	4.199,00	-4.199,00	0,00	0,00	0,00	0,00	0,00	0,00
6.6	INVERSIONES GESTIONADAS PARA OTROS ENTES	4.199,00	-4.199,00	0,00	0,00	0,00	0,00	0,00	0,00
6.6.6	EQUIPOS PARA PROCESOS DE INFORMACION	4.199,00	-4.199,00	0,00	0,00	0,00	0,00	0,00	0,00
6.6.6.00	ADQUISICION	4.199,00	-4.199,00	0,00	0,00	0,00	0,00	0,00	0,00
<b>Total Orgánico / Funcional</b>	<b>2006 / 9311</b>	<b>2.952.086,00</b>	<b>-480.642,49</b>	<b>2.471.443,51</b>	<b>2.449.658,31</b>	<b>2.352.468,00</b>	<b>118.975,51</b>	<b>2.263.756,38</b>	<b>88.711,62</b>



Gobierno de La Rioja

Hacienda Gob.Pub. S.D. y P.G.

Ejercicio: 2023

SICAP - Sistema de Información Contable

ESTADO DE LIQUIDACIÓN DEL PRESUPUESTO / I. LIQUIDACIÓN DEL PRESUPUESTO DE GASTOS

Página 512


Información a fecha: 31/12/2023

Unidad monetaria: Euros


Clasificación Orgánica 2006 SERVICIOS SOCIALES Y GOBERNANZA PÚBLICA / D.G. POLÍTICA LOCAL

Clasificación Funcional 9311 ACTUACIONES DE CARACTER GENERAL / SERVICIOS A ENTIDADES LOCALES / SERVICIOS A ENTIDADES LOCALES / SERVICIOS A ENTIDADES LOCALES

Clasificación Económica	Denominación	Presupuesto Inicial	Modificaciones de Crédito	Crédito Definitivo	Gastos Comprometidos	Obligaciones Reconocidas	Remanentes de Crédito	Pagos	Obligaciones Pdtes. de Pago
*** TOTAL GENERAL ***		1.824.583.634,00	273.096.476,31	2.097.680.110,31	1.888.697.701,74	1.814.594.238,51	283.085.871,80	1.630.670.699,22	183.923.539,29

	<b>Gobierno de La Rioja</b>	<b>Consejería de Hacienda, Administración Pública, Sociedad Digital y Portavocía del Gobierno</b>	<b>Ejercicio 2023</b>
		<b>SICAP - Sistema de Información Contable</b>	

**V ESTADO DE LIQUIDACIÓN DEL PRESUPUESTO**  
**2 Liquidación del Presupuesto de Ingresos**




**Información a fecha: 31/12/2023**

**Unidad monetaria: Euros**

Clasificación Económica	Denominación	Previsión Inicial	Modificaciones a la previsión	Previsión Definitiva	Derechos Reconocidos	Derechos Anulados	Derechos Cancelados	Derechos Recon. Netos	Recaudación Neta	Derechos Pdtes. Cobro
1	IMPUESTOS DIRECTOS	459.688.390,00	0,00	459.688.390,00	465.044.619,23	596.314,90	19.362,04	464.428.942,29	463.940.795,23	488.147,06
1.0	SOBRE LA RENTA	411.378.390,00	0,00	411.378.390,00	412.257.673,24	5.902,92	11.652,42	412.240.117,90	412.234.098,76	6.019,14
1.0.0	COMPENSACIÓN IMPUESTO ACTIVIDADES ECONÓMICAS	965.000,00	0,00	965.000,00	45.790,02	0,00	0,00	45.790,02	45.790,02	0,00
1.0.0.00	COMPENSACIÓN IMPUESTO ACTIVIDADES ECONÓMICAS	965.000,00	0,00	965.000,00	45.790,02	0,00	0,00	45.790,02	45.790,02	0,00
1.0.1	RECARGO SOBRE ACTIVIDADES ECONÓMICAS	1.600.000,00	0,00	1.600.000,00	2.088.195,72	5.902,92	11.652,42	2.070.640,38	2.064.621,24	6.019,14
1.0.1.00	RECARGO SOBRE ACTIVIDADES ECONÓMICAS	1.600.000,00	0,00	1.600.000,00	2.088.195,72	5.902,92	11.652,42	2.070.640,38	2.064.621,24	6.019,14
1.0.2	TRAMO AUTONÓMICO DEL I.R.P.F.	408.813.390,00	0,00	408.813.390,00	410.123.687,50	0,00	0,00	410.123.687,50	410.123.687,50	0,00
1.0.2.00	TRAMO AUTONÓMICO DEL I.R.P.F.	408.813.390,00	0,00	408.813.390,00	410.123.687,50	0,00	0,00	410.123.687,50	410.123.687,50	0,00
1.1	SOBRE EL CAPITAL	48.310.000,00	0,00	48.310.000,00	52.786.945,99	590.411,98	7.709,62	52.188.824,39	51.706.696,47	482.127,92
1.1.0	IMPUESTO SOBRE SUCESIONES Y DONACIONES	28.620.000,00	0,00	28.620.000,00	34.781.210,42	379.637,82	7.697,77	34.393.874,83	33.925.661,05	468.213,78
1.1.0.01	IMPUESTO SOBRE SUCESIONES	27.030.000,00	0,00	27.030.000,00	33.897.725,54	363.490,89	7.697,77	33.526.536,88	33.090.159,05	436.377,83
1.1.0.02	IMPUESTO SOBRE DONACIONES	1.590.000,00	0,00	1.590.000,00	883.484,88	16.146,93	0,00	867.337,95	835.502,00	31.835,95
1.1.1	IMPUESTO SOBRE EL PATRIMONIO	16.000.000,00	0,00	16.000.000,00	14.683.802,99	210.774,16	11,85	14.473.016,98	14.459.102,84	13.914,14
1.1.1.00	IMPUESTO SOBRE EL PATRIMONIO	16.000.000,00	0,00	16.000.000,00	14.683.802,99	210.774,16	11,85	14.473.016,98	14.459.102,84	13.914,14
1.1.3	IMPUESTO SOBRE LOS DEPÓSITOS EN LAS ENTIDADES DE CRÉDITO	3.690.000,00	0,00	3.690.000,00	3.321.932,58	0,00	0,00	3.321.932,58	3.321.932,58	0,00
1.1.3.00	IMPUESTO SOBRE LOS DEPÓSITOS EN LAS ENTIDADES DE CRÉDITO	3.690.000,00	0,00	3.690.000,00	3.321.932,58	0,00	0,00	3.321.932,58	3.321.932,58	0,00
2	IMPUESTOS INDIRECTOS	472.883.730,00	0,00	472.883.730,00	476.652.271,12	22.133.181,30	21.431,59	454.497.658,23	453.213.596,83	1.284.061,40
2.0	SOBRE TRANSMISIONES PATRIMONIALES Y ACTOS JURÍDICOS DOCUME	54.058.000,00	0,00	54.058.000,00	45.429.448,79	382.264,35	377,51	45.046.806,93	44.438.591,54	608.215,39
2.0.0	SOBRE TRANSMISIONES PATRIMONIALES Y ACTOS JURIDICOS DOCUME	54.058.000,00	0,00	54.058.000,00	45.429.448,79	382.264,35	377,51	45.046.806,93	44.438.591,54	608.215,39
2.0.0.01	SOBRE TRANSMISIONES PATRIMONIALES	42.582.000,00	0,00	42.582.000,00	35.976.743,80	275.023,68	377,51	35.701.342,61	35.192.287,80	509.054,81
2.0.0.02	SOBRE ACTOS JURÍDICOS DOCUMENTADOS	11.476.000,00	0,00	11.476.000,00	9.452.704,99	107.240,67	0,00	9.345.464,32	9.246.303,74	99.160,58
2.1	TRIBUTOS SOBRE EL JUEGO	9.931.000,00	0,00	9.931.000,00	9.822.876,30	72.724,29	0,00	9.750.152,01	9.578.472,42	171.679,59
2.1.0	TRIBUTOS SOBRE EL JUEGO	9.931.000,00	0,00	9.931.000,00	9.822.876,30	72.724,29	0,00	9.750.152,01	9.578.472,42	171.679,59
2.1.0.00	TRIBUTOS SOBRE EL JUEGO	9.931.000,00	0,00	9.931.000,00	9.822.876,30	72.724,29	0,00	9.750.152,01	9.578.472,42	171.679,59
2.2	CÁNONES	16.777.000,00	0,00	16.777.000,00	15.220.665,99	620.024,19	21.054,08	14.579.587,72	14.088.763,60	490.824,12
2.2.0	CANON DE SANEAMIENTO Y DEPURACIÓN	16.777.000,00	0,00	16.777.000,00	15.220.665,99	620.024,19	21.054,08	14.579.587,72	14.088.763,60	490.824,12
2.2.0.00	CANON DE SANEAMIENTO Y DEPURACIÓN	16.777.000,00	0,00	16.777.000,00	15.220.665,99	620.024,19	21.054,08	14.579.587,72	14.088.763,60	490.824,12
2.3	SOBRE EL VALOR AÑADIDO	291.048.410,00	0,00	291.048.410,00	297.793.840,00	10.955.045,97	0,00	286.838.794,03	286.838.794,03	0,00
2.3.0	IMPUESTO SOBRE EL VALOR AÑADIDO	291.048.410,00	0,00	291.048.410,00	297.793.840,00	10.955.045,97	0,00	286.838.794,03	286.838.794,03	0,00
2.3.0.01	SOBRE OPERACIONES INTERIORES	291.048.410,00	0,00	291.048.410,00	297.793.840,00	10.955.045,97	0,00	286.838.794,03	286.838.794,03	0,00
2.4	SOBRE CONSUMOS ESPECÍFICOS	90.943.320,00	0,00	90.943.320,00	100.876.787,30	10.103.122,50	0,00	90.773.664,80	90.773.664,80	0,00
2.4.0	IMPUESTOS ESPECIALES	90.943.320,00	0,00	90.943.320,00	100.876.787,30	10.103.122,50	0,00	90.773.664,80	90.773.664,80	0,00
2.4.0.00	IMPUESTO SOBRE EL ALCOHOL Y BEBIDAS DERIVADAS	4.083.460,00	0,00	4.083.460,00	4.083.460,00	337.789,77	0,00	3.745.670,23	3.745.670,23	0,00
2.4.0.01	IMPUESTO SOBRE PRODUCTOS INTERMEDIOS	114.600,00	0,00	114.600,00	114.600,00	1.874,13	0,00	112.725,87	112.725,87	0,00
2.4.0.02	IMPUESTO SOBRE LA CERVEZA	1.391.640,00	0,00	1.391.640,00	1.518.407,30	0,00	0,00	1.518.407,30	1.518.407,30	0,00
2.4.0.03	IMPUESTO SOBRE LAS LABORES DEL TABACO	27.448.340,00	0,00	27.448.340,00	27.448.340,00	1.560.377,74	0,00	25.887.962,26	25.887.962,26	0,00
2.4.0.04	IMPUESTO SOBRE HIDROCARBUROS	48.579.030,00	0,00	48.579.030,00	58.385.720,00	6.406.287,46	0,00	51.979.432,54	51.979.432,54	0,00
2.4.0.05	IMPUESTO SOBRE LA ELECTRICIDAD	9.326.250,00	0,00	9.326.250,00	9.326.260,00	1.796.793,40	0,00	7.529.466,60	7.529.466,60	0,00






Información a fecha: 31/12/2023

Unidad monetaria: Euros

Clasificación Económica	Denominación	Previsión Inicial	Modificaciones a la previsión	Previsión Definitiva	Derechos Reconocidos	Derechos Anulados	Derechos Cancelados	Derechos Recon. Netos	Recaudación Neta	Derechos Pdtes. Cobro
2.8	OTROS IMPUESTOS INDIRECTOS	10.126.000,00	0,00	10.126.000,00	7.508.652,74	0,00	0,00	7.508.652,74	7.495.310,44	13.342,30
2.8.0	SOBRE DETERMINADOS MEDIOS DE TRANSPORTE	3.484.000,00	0,00	3.484.000,00	2.662.290,19	0,00	0,00	2.662.290,19	2.648.947,89	13.342,30
2.8.0.00	SOBRE DETERMINADOS MEDIOS DE TRANSPORTE	3.484.000,00	0,00	3.484.000,00	2.662.290,19	0,00	0,00	2.662.290,19	2.648.947,89	13.342,30
2.8.2	IMPUESTOS MEDIOAMBIENTALES	6.642.000,00	0,00	6.642.000,00	2.723.128,55	0,00	0,00	2.723.128,55	2.723.128,55	0,00
2.8.2.01	SOBRE ELIMINACIÓN DE RESIDUOS EN VERTEDEROS	4.100.000,00	0,00	4.100.000,00	206.633,80	0,00	0,00	206.633,80	206.633,80	0,00
2.8.2.02	IMPUESTO SOBRE EL IMPACTO VISUAL ELEMENTOS SUMINISTRO ENEF	2.542.000,00	0,00	2.542.000,00	2.516.494,75	0,00	0,00	2.516.494,75	2.516.494,75	0,00
2.8.3	IMPUESTOS ECONOMÍA CIRCULAR	0,00	0,00	0,00	2.123.234,00	0,00	0,00	2.123.234,00	2.123.234,00	0,00
2.8.3.01	DEPÓSITOS RESIDUOS	0,00	0,00	0,00	2.123.234,00	0,00	0,00	2.123.234,00	2.123.234,00	0,00
2.8.3.02	ENVASES PLÁSTICO NO REUTILIZABLES	0,00	0,00	0,00	0,00	0,00	0,00	0,00	0,00	0,00
3	TASAS Y OTROS INGRESOS	27.657.900,00	143.987,29	27.801.887,29	35.128.426,16	1.179.217,03	303.924,40	33.645.284,73	28.835.039,09	4.810.245,64
3.0	VENTA DE BIENES	218.200,00	0,00	218.200,00	359.717,18	186,60	0,00	359.530,58	359.530,58	0,00
3.0.0	VENTA DE PUBLICACIONES PROPIAS	25.700,00	0,00	25.700,00	33.168,31	0,00	0,00	33.168,31	33.168,31	0,00
3.0.0.02	VENTA DE PUBLICACIONES DEL INSTITUTO DE ESTUDIOS RIOJANOS	22.000,00	0,00	22.000,00	32.859,91	0,00	0,00	32.859,91	32.859,91	0,00
3.0.0.99	VENTA DE OTRAS PUBLICACIONES	3.700,00	0,00	3.700,00	308,40	0,00	0,00	308,40	308,40	0,00
3.0.4	VENTA DE PRODUCTOS AGROPECUARIOS	185.000,00	0,00	185.000,00	326.370,60	186,60	0,00	326.184,00	326.184,00	0,00
3.0.4.00	VENTA DE PLANTAS Y SEMILLAS DE VIVEROS	125.000,00	0,00	125.000,00	125.683,38	186,60	0,00	125.496,78	125.496,78	0,00
3.0.4.01	EXPLOTACIONES AGRARIAS	60.000,00	0,00	60.000,00	200.687,22	0,00	0,00	200.687,22	200.687,22	0,00
3.0.9	VENTA DE OTROS BIENES	7.500,00	0,00	7.500,00	178,27	0,00	0,00	178,27	178,27	0,00
3.0.9.08	VENTA DE OBJETOS PUBLICITARIOS	1.000,00	0,00	1.000,00	178,27	0,00	0,00	178,27	178,27	0,00
3.0.9.09	VENTA DE CHATARRA	6.500,00	0,00	6.500,00	0,00	0,00	0,00	0,00	0,00	0,00
3.1	PRESTACIÓN DE SERVICIOS	8.529.100,00	0,00	8.529.100,00	9.168.094,24	116.886,11	0,00	9.051.208,13	6.394.377,90	2.656.830,23
3.1.2	ACTUACIONES DE PROTECCIÓN Y PROMOCIÓN SOCIAL	5.750.500,00	0,00	5.750.500,00	7.464.557,85	110.557,11	0,00	7.354.000,74	4.757.170,51	2.596.830,23
3.1.2.00	RESIDENCIA DE PERSONAS MAYORES DE CALAHORRA	1.003.000,00	0,00	1.003.000,00	966.553,29	0,00	0,00	966.553,29	966.553,29	0,00
3.1.2.01	RESIDENCIA DE PERSONAS MAYORES DE LARDERO	875.000,00	0,00	875.000,00	1.189.846,47	0,00	0,00	1.189.846,47	825.686,01	364.160,46
3.1.2.02	HOGARES DE TERCERA EDAD	0,00	0,00	0,00	440.402,78	16.954,16	0,00	423.448,62	423.448,62	0,00
3.1.2.03	ESTANCIAS RESIDENCIA SANTA LUCÍA DE FUENMAYOR	775.000,00	0,00	775.000,00	880.575,77	0,00	0,00	880.575,77	880.575,77	0,00
3.1.2.04	CENTROS CONCERTADOS ANCIANOS, DISCAPACITADOS Y OTROS	0,00	0,00	0,00	2.766.630,41	92.161,29	0,00	2.674.469,12	443.163,39	2.231.305,73
3.1.2.05	CENTROS DE DÍA SERVICIOS DE PERSONAS MAYORES	1.454.500,00	0,00	1.454.500,00	1.177.121,78	377,10	0,00	1.176.744,68	1.175.380,64	1.364,04
3.1.2.07	PLAZAS CONCERTADAS PERSONAS CON DISCAPACIDAD	1.600.000,00	0,00	1.600.000,00	0,00	0,00	0,00	0,00	0,00	0,00
3.1.2.08	CAMPAMENTOS E INTERCAMBIOS	40.000,00	0,00	40.000,00	43.176,35	1.064,56	0,00	42.111,79	42.111,79	0,00
3.1.2.09	CENTROS DE INFORMACIÓN JUVENILES	3.000,00	0,00	3.000,00	251,00	0,00	0,00	251,00	251,00	0,00
3.1.3	PRODUCCIÓN DE BIENES PÚBLICOS DE CARÁCTER PREFERENTE	1.412.500,00	0,00	1.412.500,00	1.141.846,65	6.029,00	0,00	1.135.817,65	1.135.817,65	0,00
3.1.3.00	CENTRO ASISTENCIAL ALBELDA DE IREGUA	600.000,00	0,00	600.000,00	684.092,44	0,00	0,00	684.092,44	684.092,44	0,00
3.1.3.01	ESCUELAS INFANTILES DE PRIMER CICLO	100.000,00	0,00	100.000,00	23.177,56	0,00	0,00	23.177,56	23.177,56	0,00
3.1.3.02	SERVICIOS DOCENTES ESCUELA SUPERIOR DE DISEÑO DE LA RIOJA	500.000,00	0,00	500.000,00	228.229,00	2.663,21	0,00	225.565,79	225.565,79	0,00
3.1.3.04	VENTA DE ENTRADAS FILMOTECA RAFAEL AZCONA	18.000,00	0,00	18.000,00	8.088,50	0,00	0,00	8.088,50	8.088,50	0,00
3.1.3.06	ACTIVIDADES DIDÁCTICAS ORGANIZADAS POR LOS MUSEOS DE LA RIC	500,00	0,00	500,00	2.302,26	0,00	0,00	2.302,26	2.302,26	0,00
3.1.3.07	INSTALACIONES DEPORTIVAS	42.000,00	0,00	42.000,00	31.062,36	3.365,79	0,00	27.696,57	27.696,57	0,00



**Información a fecha: 31/12/2023**

**Unidad monetaria: Euros**

Clasificación Económica	Denominación	Previsión Inicial	Modificaciones a la previsión	Previsión Definitiva	Derechos Reconocidos	Derechos Anulados	Derechos Cancelados	Derechos Recon. Netos	Recaudación Neta	Derechos Pdtes. Cobro
3.1.3.08	JUEGOS DEPORTIVOS DE LARIOJA	152.000,00	0,00	152.000,00	164.894,53	0,00	0,00	164.894,53	164.894,53	0,00
3.1.4	ACTUACIONES DE CARÁCTER ECONÓMICO	843.000,00	0,00	843.000,00	475.176,46	0,00	0,00	475.176,46	475.176,46	0,00
3.1.4.00	SERVICIOS ANALÍTICOS LABORARIO REGIONAL	140.000,00	0,00	140.000,00	88.314,90	0,00	0,00	88.314,90	88.314,90	0,00
3.1.4.02	SERVICIOS ANALÍTICOS ESTACIÓN ENOLÓGICA DE HARO	700.000,00	0,00	700.000,00	386.861,56	0,00	0,00	386.861,56	386.861,56	0,00
3.1.4.06	VENTA DE CARNET DE TRANSPORTE ESTUDIANTES	3.000,00	0,00	3.000,00	0,00	0,00	0,00	0,00	0,00	0,00
3.1.9	ACTUACIONES DE CARÁCTER GENERAL	523.100,00	0,00	523.100,00	86.513,28	300,00	0,00	86.213,28	26.213,28	60.000,00
3.1.9.00	DERECHOS MATRÍCULA CURSOS Y SEMINARIOS	500.000,00	0,00	500.000,00	0,00	0,00	0,00	0,00	0,00	0,00
3.1.9.01	RECINTO FERIAL ALBELDA DE IREGUA	20.100,00	0,00	20.100,00	10.364,26	0,00	0,00	10.364,26	10.364,26	0,00
3.1.9.05	SERVICIO ESTACIONAMIENTO Y APARCAMIENTO HOSPITAL SAN PEDRC	0,00	0,00	0,00	47,50	0,00	0,00	47,50	47,50	0,00
3.1.9.06	SERVICIO PERICIAL INS MEDICINA LEGAL RECLAMACIONES CIRCULACI	3.000,00	0,00	3.000,00	4.618,58	0,00	0,00	4.618,58	4.618,58	0,00
3.1.9.99	OTROS	0,00	0,00	0,00	71.482,94	300,00	0,00	71.182,94	11.182,94	60.000,00
3.2	TASAS DE LA COMUNIDAD AUTÓNOMA DE LARIOJA	1.539.150,00	0,00	1.539.150,00	1.917.344,98	257,29	0,00	1.917.087,69	1.917.087,69	0,00
3.2.1	SERVICIOS PÚBLICOS BÁSICOS	179.950,00	0,00	179.950,00	142.086,41	7,76	0,00	142.078,65	142.078,65	0,00
3.2.1.00	TASA 1.01 PRESTACIÓN DEL SERVICIO DE TRANSPORTE AGUA POTABLE	0,00	0,00	0,00	19,20	0,00	0,00	19,20	19,20	0,00
3.2.1.01	TASA 1.02. INSCRIPCIÓN Y EXPEDICIÓN CERTIFICADOS REGISTRO PAREJ	5.600,00	0,00	5.600,00	6.115,64	7,76	0,00	6.107,88	6.107,88	0,00
3.2.1.02	TASA 1.03. PRESTACIÓN SERVICIOS ADMINISTRATIVOS MATERIA COMU	14.000,00	0,00	14.000,00	0,00	0,00	0,00	0,00	0,00	0,00
3.2.1.03	TASA 1.04 UTILIZACIÓN CENTROS TELECOMUNICACIONES POR PRESTA	160.350,00	0,00	160.350,00	135.951,57	0,00	0,00	135.951,57	135.951,57	0,00
3.2.3	PRODUCCIÓN DE BIENES PÚBLICOS DE CARÁCTER PREFERENTE	3.400,00	0,00	3.400,00	4.045,00	0,00	0,00	4.045,00	4.045,00	0,00
3.2.3.00	TASA 3.01 INSCRIPCIÓN PRUEBAS LIBRES OBTENCIÓN TÍTULO BACHILL	400,00	0,00	400,00	160,00	0,00	0,00	160,00	160,00	0,00
3.2.3.01	TASA 3.02 INSCRIPCIÓN PRUEBAS ACCESO CICLOS FORMATIVOS GRADO	2.000,00	0,00	2.000,00	3.670,00	0,00	0,00	3.670,00	3.670,00	0,00
3.2.3.02	TASA 3.03 INSCRIPCIÓN PRUEBAS ACCESO FORMACIÓN CERT. PROF. NIV	1.000,00	0,00	1.000,00	215,00	0,00	0,00	215,00	215,00	0,00
3.2.4	ACTUACIONES DE CARÁCTER ECONÓMICO	88.050,00	0,00	88.050,00	118.373,07	0,00	0,00	118.373,07	118.373,07	0,00
3.2.4.00	TASA 4.01. CERTIFICACIÓN Y CONTROL DOP ACEITE DE LARIOJA	7.000,00	0,00	7.000,00	6.672,00	0,00	0,00	6.672,00	6.672,00	0,00
3.2.4.01	TASA 4.02 CERTIFICACIÓN Y CONTROL PRODUCCIÓN AGRARIA ECOLÓG	1.000,00	0,00	1.000,00	0,00	0,00	0,00	0,00	0,00	0,00
3.2.4.03	TASA 4.04 CERTIFICACIÓN Y CONTROL IGP CHORIZO RIOJANO	2.500,00	0,00	2.500,00	5.471,44	0,00	0,00	5.471,44	5.471,44	0,00
3.2.4.04	TASA 4.05 CERTIFICACIÓN Y CONTROL IGP PIMIENTO RIOJANO	2.000,00	0,00	2.000,00	4.381,60	0,00	0,00	4.381,60	4.381,60	0,00
3.2.4.05	TASA 4.06 CERTIFICACIÓN Y CONTROL DOP QUESO CAMERANO	1.400,00	0,00	1.400,00	3.245,48	0,00	0,00	3.245,48	3.245,48	0,00
3.2.4.06	TASA 4.07 CERTIFICACIÓN Y CONTROL IGP COLIFLOR DE CALAHORRA	800,00	0,00	800,00	584,15	0,00	0,00	584,15	584,15	0,00
3.2.4.07	TASA 4.08 CERTIFICACIÓN Y CONTROL IGP VALLES DEL SADACIA	3.350,00	0,00	3.350,00	0,00	0,00	0,00	0,00	0,00	0,00
3.2.4.08	TASA 4.09 TRAMITACIÓN EFICIENCIA ENERGÉTICA EDIFICIOS	70.000,00	0,00	70.000,00	98.018,40	0,00	0,00	98.018,40	98.018,40	0,00
3.2.9	ACTUACIONES DE CARÁCTER GENERAL	1.267.750,00	0,00	1.267.750,00	1.652.840,50	249,53	0,00	1.652.590,97	1.652.590,97	0,00
3.2.9.00	TASA 9.01 PRESTACIÓN DE SERVICIOS DE CARÁCTER GENERAL	5.450,00	0,00	5.450,00	5.168,90	7,80	0,00	5.161,10	5.161,10	0,00
3.2.9.01	TASA 9.02 DIRECCIÓN E INSPECCIÓN OBRAS POR CONTRATO	1.205.300,00	0,00	1.205.300,00	1.287.393,72	0,00	0,00	1.287.393,72	1.287.393,72	0,00
3.2.9.03	TASA 9.04. INSCRIPCIÓN EN PROCESOS DE SELECCIÓN DE PERSONAL	57.000,00	0,00	57.000,00	360.277,88	241,73	0,00	360.036,15	360.036,15	0,00
3.3	TASAS AFECTADAS EN DECRETOS DE TRANSFERENCIAS	2.818.750,00	0,00	2.818.750,00	3.447.806,35	12.023,40	156,49	3.435.626,46	3.395.889,82	39.736,64
3.3.1	SERVICIOS PÚBLICOS BÁSICOS	7.000,00	0,00	7.000,00	7.676,05	0,00	0,00	7.676,05	7.676,05	0,00
3.3.1.00	TASA 1.15 AUTORIZACIONES	7.000,00	0,00	7.000,00	7.676,05	0,00	0,00	7.676,05	7.676,05	0,00
3.3.2	ACTUACIONES DE PROTECCIÓN Y PROMOCIÓN SOCIAL	118.700,00	0,00	118.700,00	120.759,03	78,71	0,00	120.680,32	120.680,32	0,00



Información a fecha: 31/12/2023

Unidad monetaria: Euros


Clasificación Económica	Denominación	Previsión Inicial	Modificaciones a la previsión	Previsión Definitiva	Derechos Reconocidos	Derechos Anulados	Derechos Cancelados	Derechos Recon. Netos	Recaudación Neta	Derechos Pdtes. Cobro
3.3.2.00	TASA 2.15 ACREDITACIÓN CENTROS Y/O ENTIDADES DE FORMACIÓN PA	6.200,00	0,00	6.200,00	8.691,68	0,00	0,00	8.691,68	8.691,68	0,00
3.3.2.02	TASA 2.17 CALIFICACIÓN ACTUACIONES PROTEGIDAS EN MATERIA DE V	1.000,00	0,00	1.000,00	0,00	0,00	0,00	0,00	0,00	0,00
3.3.2.03	TASA 2.18 CÉDULAS DE HABITABILIDAD	82.000,00	0,00	82.000,00	91.691,84	38,91	0,00	91.652,93	91.652,93	0,00
3.3.2.04	TASA 2.19 PRESTACIÓN SERVICIOS ADMINISTRATIVOS GENERALES SER	7.000,00	0,00	7.000,00	1.934,04	0,00	0,00	1.934,04	1.934,04	0,00
3.3.2.05	TASA 2.20 TRAMITACIÓN DE PROCEDIMIENTOS URBANÍSTICOS	10.000,00	0,00	10.000,00	4.394,63	0,00	0,00	4.394,63	4.394,63	0,00
3.3.2.06	TASA 2.21 AUTORIZACIONES URBANÍSTICAS	10.000,00	0,00	10.000,00	11.719,54	0,00	0,00	11.719,54	11.719,54	0,00
3.3.2.07	TASA 2.22 INSCRIPCIÓN EN REGISTRO DE ENTIDADES URBANÍSTICAS C	200,00	0,00	200,00	243,23	0,00	0,00	243,23	243,23	0,00
3.3.2.08	TASA 2.23 EXPEDICIÓN Y HOMOLOGACIÓN TÍTULOS MONITOR Y DIREC	1.500,00	0,00	1.500,00	1.012,59	0,00	0,00	1.012,59	1.012,59	0,00
3.3.2.09	TASA 2.24 PERMISOS ACAMPADA LIBRE GRUPOS O ASOCIACIONES JUVEI	800,00	0,00	800,00	1.071,48	39,80	0,00	1.031,68	1.031,68	0,00
3.3.3	PRODUCCIÓN DE BIENES PÚBLICOS DE CARÁCTER PREFERENTE	555.000,00	0,00	555.000,00	713.349,39	4.669,19	156,49	708.523,71	678.787,07	29.736,64
3.3.3.00	TASA 3.15 SERVICIOS SANITARIOS	155.000,00	0,00	155.000,00	205.334,06	0,00	156,49	205.177,57	185.152,27	20.025,30
3.3.3.01	TASA 3.16 INSCRIPCIONES Y CONTROLES SANITARIOS CARNES FRESCAS	20.000,00	0,00	20.000,00	21.101,61	0,00	0,00	21.101,61	11.676,29	9.425,32
3.3.3.02	TASA 3.17 SERVICIOS DOCENTES DE EOY DE CONSERVATORIOS DE MÚ	240.000,00	0,00	240.000,00	331.463,32	3.590,09	0,00	327.873,23	327.587,21	286,02
3.3.3.03	TASA 3.18 EXPEDICIÓN DE TÍTULOS ACADÉMICOS Y PROFESIONALES	140.000,00	0,00	140.000,00	155.450,40	1.079,10	0,00	154.371,30	154.371,30	0,00
3.3.4	ACTUACIONES DE CARÁCTER ECONÓMICO	2.092.550,00	0,00	2.092.550,00	2.468.939,86	5.525,50	0,00	2.463.414,36	2.453.414,36	10.000,00
3.3.4.00	TASA 4.15 PRESTACIÓN SERVICIOS RELACIONADOS CON LA PRODUCCIÓN	40.000,00	0,00	40.000,00	17.449,28	10,00	0,00	17.439,28	17.439,28	0,00
3.3.4.01	TASA 4.16 ORDENACIÓN Y DEFENSA DE LAS INDUSTRIAS AGRARIAS	8.000,00	0,00	8.000,00	1.830,55	0,00	0,00	1.830,55	1.830,55	0,00
3.3.4.02	TASA 4.17 GESTIÓN TÉCNICO FACULTATIVA SERVICIOS AGRONÓMICOS	40.000,00	0,00	40.000,00	29.590,24	0,00	0,00	29.590,24	29.590,24	-0,00
3.3.4.03	TASA 4.18 SERVICIOS FACULTATIVOS VETERINARIOS	25.000,00	0,00	25.000,00	15.517,21	0,00	0,00	15.517,21	15.517,21	0,00
3.3.4.05	TASA 4.20 ASISTENCIA DEL SERVICIO VETERINARIO OFICIAL A FERIAS	2.600,00	0,00	2.600,00	756,32	0,00	0,00	756,32	756,32	0,00
3.3.4.06	TASA 4.21 INDUSTRIA	220.000,00	0,00	220.000,00	363.553,69	57,25	0,00	363.496,44	353.496,44	10.000,00
3.3.4.07	TASA 4.22 PRESTACIÓN DE SERVICIOS DE ITV	500.000,00	0,00	500.000,00	701.877,35	477,95	0,00	701.399,40	701.399,40	0,00
3.3.4.08	TASA 4.23 TRAMITACIÓN ADMINISTRATIVA DE LICENCIA COMERCIAL E	100,00	0,00	100,00	0,00	0,00	0,00	0,00	0,00	0,00
3.3.4.10	TASA 4.25 SERVICIOS PRESTADOS EN EL REGISTRO DE PROPIEDAD INTE	3.500,00	0,00	3.500,00	3.022,20	0,00	0,00	3.022,20	3.022,20	0,00
3.3.4.11	TASA 4.26 ORDENACIÓN DE TRANSPORTES MECÁNICOS POR CARRETER	250.000,00	0,00	250.000,00	275.162,05	788,43	0,00	274.373,62	274.373,62	0,00
3.3.4.12	TASA 4.27 PRESTACIÓN SERVICIO LABORATORIO PARA CONTROL CALID.	50.000,00	0,00	50.000,00	57.585,34	0,00	0,00	57.585,34	57.585,34	0,00
3.3.4.13	TASA 4.28 OCUPACIÓN Y APROVECHAMIENTO BIENES DE DOMINIO PÚB	40.000,00	0,00	40.000,00	36.602,87	0,00	0,00	36.602,87	36.602,87	0,00
3.3.4.14	TASA 4.29 INFORMES Y OTRAS ACTUACIONES	20.800,00	0,00	20.800,00	15.504,06	0,00	0,00	15.504,06	15.504,06	0,00
3.3.4.15	TASA 4.30 REPRODUCCIÓN DE DOCUMENTOS	50,00	0,00	50,00	1.407,39	0,00	0,00	1.407,39	1.407,39	-0,00
3.3.4.17	TASA 4.32 ORDENACIÓN DE DERECHOS MINEROS	35.000,00	0,00	35.000,00	0,00	0,00	0,00	0,00	0,00	0,00
3.3.4.19	TASA 4.34 ACTUACIONES DE GESTIÓN DE EXPLOTACIONES MINERAS	4.000,00	0,00	4.000,00	0,00	0,00	0,00	0,00	0,00	0,00
3.3.4.21	TASA 4.36 PARTICIPACIÓN EN EXÁMENES Y EXPEDICIÓN DE ACREDITAC	2.000,00	0,00	2.000,00	0,00	0,00	0,00	0,00	0,00	0,00
3.3.4.25	TASA 4.40 SERVICIOS EN MATERIA FORESTAL Y VIAS PECUARIAS	300.000,00	0,00	300.000,00	186.096,02	119,42	0,00	185.976,60	185.976,60	0,00
3.3.4.26	TASA 4.41 SERVICIOS EN MATERIA DE CAZA	85.000,00	0,00	85.000,00	378.083,53	392,59	0,00	377.690,94	377.690,94	0,00
3.3.4.27	TASA 4.42. PERMISOS DE CAZA EN TERRENOS CINEGÉTICOS ADMINISTR	175.000,00	0,00	175.000,00	32,84	292,11	0,00	-259,27	-259,27	0,00
3.3.4.28	TASA 4.43 SERVICIOS EN MATERIA DE PESCA	90.000,00	0,00	90.000,00	100.458,35	192,65	0,00	100.265,70	100.265,70	0,00
3.3.4.29	TASA 4.44 PERMISOS DE PESCA EN COTOS FLUVIALES	25.000,00	0,00	25.000,00	22.891,12	0,00	0,00	22.891,12	22.891,12	0,00
3.3.4.30	TASA 4.45 SERVICIOS EN MATERIA DE FLORAY FAUNA	1.000,00	0,00	1.000,00	2.900,16	0,00	0,00	2.900,16	2.900,16	0,00



Información a fecha: 31/12/2023

Unidad monetaria: Euros


Clasificación Económica	Denominación	Previsión Inicial	Modificaciones a la previsión	Previsión Definitiva	Derechos Reconocidos	Derechos Anulados	Derechos Cancelados	Derechos Recon. Netos	Recaudación Neta	Derechos Pdtes. Cobro
3.3.4.31	TASA 4.46 OCUPACIÓN Y APROVECHAMIENTO DE VIAS PECUARIAS	100.000,00	0,00	100.000,00	185.164,43	0,00	0,00	185.164,43	185.164,43	0,00
3.3.4.32	TASA 4.47 SERVICIOS EN MATERIA DE CALIDAD AMBIENTAL	75.000,00	0,00	75.000,00	72.912,41	3.195,10	0,00	69.717,31	69.717,31	0,00
3.3.4.33	TASA 4.48 SERVICIOS EN MATERIA DE INFORMACIÓN MEDIOAMBIENTAL	500,00	0,00	500,00	542,45	0,00	0,00	542,45	542,45	0,00
3.3.9	ACTUACIONES DE CARÁCTER GENERAL	45.500,00	0,00	45.500,00	137.082,02	1.750,00	0,00	135.332,02	135.332,02	0,00
3.3.9.00	TASA 9.15 ACTUACIONES ADMINISTRATIVAS EN MATERIA JUEGOS DE SI	0,00	0,00	0,00	88.706,12	1.750,00	0,00	86.956,12	86.956,12	0,00
3.3.9.02	TASA 9.17 INSCRIPCIONES REGISTRO MEDIADORES Y CORREDORES DE	500,00	0,00	500,00	0,00	0,00	0,00	0,00	0,00	0,00
3.3.9.03	TASA 9.18 DEL BOLETÍN OFICIAL DE LA RIOJA	45.000,00	0,00	45.000,00	48.375,90	0,00	0,00	48.375,90	48.375,90	0,00
3.5	INGRESOS PROCEDENTES DE PRESTACIONES DE ASISTENCIA SANITARI	3.100.000,00	0,00	3.100.000,00	3.528.262,57	0,00	0,00	3.528.262,57	3.528.262,57	0,00
3.5.0	GESTIONADA POR SERVICIO RIOJANO DE SALUD PARA FINANCIAR SUS C	3.100.000,00	0,00	3.100.000,00	3.528.262,57	0,00	0,00	3.528.262,57	3.528.262,57	0,00
3.5.0.00	DEL SECTOR PÚBLICO	100.000,00	0,00	100.000,00	226.241,76	0,00	0,00	226.241,76	226.241,76	0,00
3.5.0.01	DEL SECTOR PRIVADO	3.000.000,00	0,00	3.000.000,00	3.302.020,81	0,00	0,00	3.302.020,81	3.302.020,81	0,00
3.8	REINTEGROS	3.600.000,00	141.615,78	3.741.615,78	4.551.902,63	842.783,12	161.137,29	3.547.982,22	2.622.880,46	925.101,76
3.8.0	DE PAGOS DE EJERCICIOS ANTERIORES	3.600.000,00	141.615,78	3.741.615,78	4.551.902,63	842.783,12	161.137,29	3.547.982,22	2.622.880,46	925.101,76
3.8.0.00	DE PAGOS DE EJERCICIOS ANTERIORES	3.600.000,00	70.499,73	3.670.499,73	4.551.902,63	842.783,12	161.137,29	3.547.982,22	2.622.880,46	925.101,76
3.9	OTROS INGRESOS	7.852.700,00	2.371,51	7.855.071,51	12.155.298,21	207.080,51	142.630,62	11.805.587,08	10.617.010,07	1.188.577,01
3.9.0	DERECHOS DE EXAMEN PARA PROVISIÓN PLAZAS PARLAMENTO	100,00	0,00	100,00	0,00	0,00	0,00	0,00	0,00	0,00
3.9.0.00	DERECHOS DE EXAMEN PARA PROVISIÓN PLAZAS PARLAMENTO	100,00	0,00	100,00	0,00	0,00	0,00	0,00	0,00	0,00
3.9.1	RECARGOS Y MULTAS	3.900.000,00	2.371,51	3.902.371,51	5.326.179,93	152.883,40	142.363,29	5.030.933,24	3.859.113,80	1.171.819,44
3.9.1.00	RECARGOS DE APREMIO	200.000,00	1.539,56	201.539,56	355.639,45	31.977,39	0,00	323.662,06	323.662,06	0,00
3.9.1.01	INTERESES DE DEMORA	150.000,00	831,95	150.831,95	195.484,15	14.037,06	0,00	181.447,09	180.191,06	1.256,03
3.9.1.02	MULTAS Y SANCIONES	3.500.000,00	0,00	3.500.000,00	4.226.739,15	79.822,99	48.287,00	4.098.629,16	3.165.069,05	933.560,11
3.9.1.03	MULTAS Y SANCIONES COVID-19	50.000,00	0,00	50.000,00	548.317,18	27.045,96	94.076,29	427.194,93	190.191,63	237.003,30
3.9.2	RECAUDACIÓN DE TRIBUTOS	2.500.000,00	0,00	2.500.000,00	2.948.641,24	27,72	0,00	2.948.613,52	2.948.613,52	-0,00
3.9.2.00	RECAUDACIÓN DE TRIBUTOS	2.500.000,00	0,00	2.500.000,00	2.948.641,24	27,72	0,00	2.948.613,52	2.948.613,52	-0,00
3.9.5	INGRESOS DE GESTIONES DIVERSAS	2.000,00	0,00	2.000,00	225.562,34	0,00	0,00	225.562,34	225.562,34	0,00
3.9.5.00	COMISIONES POR CONCESIÓN DE AVALES	1.000,00	0,00	1.000,00	0,00	0,00	0,00	0,00	0,00	0,00
3.9.5.01	INSTRUMENTOS DE COBERTURA DE TIPOS DE INTERÉS (F.R.A. Y S.W.A.P.	0,00	0,00	0,00	225.562,34	0,00	0,00	225.562,34	225.562,34	0,00
3.9.5.02	PRIMAS CANALIZACIÓN DE IMPUESTOS Y CUOTAS A LA SEGURIDAD SO	1.000,00	0,00	1.000,00	0,00	0,00	0,00	0,00	0,00	0,00
3.9.9	INGRESOS DIVERSOS	1.450.600,00	0,00	1.450.600,00	3.654.914,70	54.169,39	267,33	3.600.477,98	3.583.720,41	16.757,57
3.9.9.01	RECURSOS EVENTUALES	600,00	0,00	600,00	0,00	0,00	0,00	0,00	0,00	0,00
3.9.9.02	COSTAS JUDICIALES	50.000,00	0,00	50.000,00	78.530,01	0,00	267,33	78.262,68	78.262,68	0,00
3.9.9.04	OTRAS INDEMNIZACIONES	500.000,00	0,00	500.000,00	1.546.692,75	1.000,00	0,00	1.545.692,75	1.543.822,75	1.870,00
3.9.9.06	INGRESOS DE DIVERSAS MUTUAS DE ACC. DE TRABAJO Y ENF. PROF. DI	400.000,00	0,00	400.000,00	732.466,12	40.051,40	0,00	692.414,72	692.414,72	0,00
3.9.9.99	OTROS INGRESOS DIVERSOS	500.000,00	0,00	500.000,00	1.297.225,82	13.117,99	0,00	1.284.107,83	1.269.220,26	14.887,57
4	TRANSFERENCIAS CORRIENTES	451.469.218,00	69.540.870,25	521.010.088,25	564.804.248,75	44.241.915,29	0,00	520.562.333,46	513.391.038,08	7.171.295,38
4.0	DE LA ADMINISTRACIÓN DEL ESTADO	411.328.975,00	10.520.110,18	421.849.085,18	474.024.600,51	44.241.915,29	0,00	429.782.685,22	425.351.962,14	4.430.723,08
4.0.1	DE DEPARTAMENTOS MINISTERIALES	13.784.815,00	10.148.042,13	23.932.857,13	40.343.362,78	8.643.222,18	0,00	31.700.140,60	27.269.417,52	4.430.723,08
4.0.1.00	SANIDAD	541.000,00	814.731,63	1.355.731,63	1.077.849,37	0,00	0,00	1.077.849,37	431.435,43	646.413,94



Información a fecha: 31/12/2023

Unidad monetaria: Euros

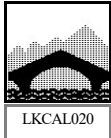
Clasificación Económica	Denominación	Previsión Inicial	Modificaciones a la previsión	Previsión Definitiva	Derechos Reconocidos	Derechos Anulados	Derechos Cancelados	Derechos Recon. Netos	Recaudación Neta	Derechos Pdtes. Cobro
4.0.1.01	AGRICULTURA, PESCA Y ALIMENTACIÓN	2.644.215,00	47.500,00	2.691.715,00	139.895,24	0,00	0,00	139.895,24	139.895,24	0,00
4.0.1.03	INCLUSIÓN, SEGURIDAD SOCIAL Y MIGRACIONES	345.000,00	325.607,57	670.607,57	100.584,00	0,00	0,00	100.584,00	100.584,00	0,00
4.0.1.04	EDUCACIÓN Y FORMACIÓN PROFESIONAL	5.895.600,00	4.087.449,00	9.983.049,00	19.943.524,77	1.343.148,43	0,00	18.600.376,34	15.225.376,34	3.375.000,00
4.0.1.05	POLÍTICA TERRITORIAL Y PORTAVOZ DEL GOBIERNO	0,00	1.061.538,74	1.061.538,74	0,00	0,00	0,00	0,00	0,00	0,00
4.0.1.06	TRANSPORTES, MOVILIDAD Y AGENDA URBANA	0,00	197.609,14	197.609,14	395.218,28	0,00	0,00	395.218,28	197.609,14	197.609,14
4.0.1.08	HACIENDA Y FUNCIÓN PÚBLICA	0,00	0,00	0,00	4.598,95	1.848.754,58	0,00	-1.844.155,63	-1.844.155,63	0,00
4.0.1.13	CULTURA Y DEPORTE	0,00	0,00	0,00	195.200,25	0,00	0,00	195.200,25	195.200,25	0,00
4.0.1.15	PRESIDENCIA, RELACIONES CON LAS CORTES Y MEMORIA DEMOCRÁTICA	0,00	0,00	0,00	36.712,63	0,00	0,00	36.712,63	36.712,63	0,00
4.0.1.16	TRANSICIÓN ECOLÓGICA Y RETO DEMOGRÁFICO	135.000,00	0,00	135.000,00	5.480.357,60	0,00	0,00	5.480.357,60	5.480.357,60	0,00
4.0.1.17	DERECHOS SOCIALES Y AGENDA 2030	3.032.000,00	577.300,00	3.609.300,00	6.832.643,81	0,00	0,00	6.832.643,81	6.620.943,81	211.700,00
4.0.1.18	IGUALDAD	1.192.000,00	2.634.557,81	3.826.557,81	5.698.996,65	5.451.319,17	0,00	247.677,48	247.677,48	0,00
4.0.1.19	CONSUMO	0,00	0,00	0,00	36.032,99	0,00	0,00	36.032,99	36.032,99	0,00
4.0.1.20	TRABAJO Y ECONOMÍA SOCIAL	0,00	401.748,24	401.748,24	401.748,24	0,00	0,00	401.748,24	401.748,24	0,00
4.0.1.21	UNIVERSIDADES	0,00	0,00	0,00	0,00	0,00	0,00	0,00	0,00	0,00
4.0.2	PARTICIPACIÓN EN LOS INGRESOS DEL ESTADO	394.903.160,00	0,00	394.903.160,00	433.681.237,73	35.598.693,11	0,00	398.082.544,62	398.082.544,62	0,00
4.0.2.04	TRANSFERENCIA DEL FONDO DE GARANTÍA	143.748.480,00	0,00	143.748.480,00	146.927.863,92	0,00	0,00	146.927.863,92	146.927.863,92	0,00
4.0.2.07	FONDO DE SUFICIENCIA GLOBAL	251.154.680,00	0,00	251.154.680,00	286.753.373,81	35.598.693,11	0,00	251.154.680,70	251.154.680,70	0,00
4.0.3	PENSIONES ASISTENCIALES	1.000,00	0,00	1.000,00	0,00	0,00	0,00	0,00	0,00	0,00
4.0.3.00	PENSIONES ASISTENCIALES	1.000,00	0,00	1.000,00	0,00	0,00	0,00	0,00	0,00	0,00
4.0.6	ASIGNACIÓN 0,7% DEL I.R.P.F	2.640.000,00	372.068,05	3.012.068,05	0,00	0,00	0,00	0,00	0,00	0,00
4.0.6.00	ASIGNACIÓN 0,7% DEL I.R.P.F	2.640.000,00	372.068,05	3.012.068,05	0,00	0,00	0,00	0,00	0,00	0,00
4.1	DE ORGANISMOS AUTÓNOMOS DE LA ADMINISTRACIÓN GENERAL DEL	11.305.800,00	3.935.705,00	15.241.505,00	15.180.575,72	0,00	0,00	15.180.575,72	15.180.575,72	0,00
4.1.0	DE ORGANISMOS AUTÓNOMOS	11.305.800,00	3.935.705,00	15.241.505,00	15.180.575,72	0,00	0,00	15.180.575,72	15.180.575,72	0,00
4.1.0.00	SERVICIO PÚBLICO DE EMPLEO ESTATAL	10.955.800,00	3.935.705,00	14.891.505,00	14.398.465,32	0,00	0,00	14.398.465,32	14.398.465,32	0,00
4.1.0.06	CONSEJO SUPERIOR DE DEPORTES	0,00	0,00	0,00	112.103,91	0,00	0,00	112.103,91	112.103,91	0,00
4.1.0.08	INSTITUTO NACIONAL DE ADMINISTRACIÓN PÚBLICA	300.000,00	0,00	300.000,00	406.420,00	0,00	0,00	406.420,00	406.420,00	0,00
4.1.0.09	ORGANISMO NACIONAL DE LOTERÍAS Y APUESTAS DEL ESTADO	50.000,00	0,00	50.000,00	83.586,49	0,00	0,00	83.586,49	83.586,49	0,00
4.1.0.11	INSTITUTO CINEMATOGRAFÍA	0,00	0,00	0,00	180.000,00	0,00	0,00	180.000,00	180.000,00	0,00
4.2	DE LA SEGURIDAD SOCIAL	11.238.300,00	19.163.147,90	30.401.447,90	38.493.882,90	0,00	0,00	38.493.882,90	36.906.733,04	1.587.149,86
4.2.1	DEL IMSERSO	9.950.000,00	19.163.147,90	29.113.147,90	18.282.266,31	0,00	0,00	18.282.266,31	16.695.116,45	1.587.149,86
4.2.1.00	PRESTACIONES DEPENDENCIA	9.950.000,00	19.163.147,90	29.113.147,90	18.282.266,31	0,00	0,00	18.282.266,31	16.695.116,45	1.587.149,86
4.2.2	DE LA TESORERÍA GENERAL DE LA SEGURIDAD SOCIAL	1.288.300,00	0,00	1.288.300,00	20.211.616,59	0,00	0,00	20.211.616,59	20.211.616,59	0,00
4.2.2.00	DE LA TESORERÍA GENERAL DE LA SEGURIDAD SOCIAL	1.288.300,00	0,00	1.288.300,00	20.211.616,59	0,00	0,00	20.211.616,59	20.211.616,59	0,00
4.3	DE ENTIDAD PÚBLICAS EMPRESAS, OTROS ORG.PÚBLY SOC.MERC.ESTAT.	0,00	0,00	0,00	5.672,62	0,00	0,00	5.672,62	5.672,62	0,00
4.3.0	DE ENTIDADES PÚBLICAS EMPRESAR Y OTROS ORGANISMOS PÚBLICO:	0,00	0,00	0,00	5.672,62	0,00	0,00	5.672,62	5.672,62	0,00
4.3.0.01	CONSEJO GENERAL DEL PODER JUDICIAL	0,00	0,00	0,00	5.672,62	0,00	0,00	5.672,62	5.672,62	0,00
4.6	DE CORPORACIONES LOCALES	0,00	0,00	0,00	544.380,37	0,00	0,00	544.380,37	544.380,37	0,00
4.6.0	DE AYUNTAMIENTOS	0,00	0,00	0,00	544.380,37	0,00	0,00	544.380,37	544.380,37	0,00



**Información a fecha: 31/12/2023**

**Unidad monetaria: Euros**

Clasificación Económica	Denominación	Previsión Inicial	Modificaciones a la previsión	Previsión Definitiva	Derechos Reconocidos	Derechos Anulados	Derechos Cancelados	Derechos Recon. Netos	Recaudación Neta	Derechos Pdtes. Cobro
4.6.0.00	AYUNTAMIENTO DE LOGROÑO	0,00	0,00	0,00	525.280,37	0,00	0,00	525.280,37	525.280,37	0,00
4.6.0.01	OTROS AYUNTAMIENTOS	0,00	0,00	0,00	19.100,00	0,00	0,00	19.100,00	19.100,00	0,00
4.7	DE EMPRESAS PRIVADAS	0,00	0,00	0,00	52.971,80	0,00	0,00	52.971,80	52.971,80	0,00
4.7.0	SOCIEDADES PRIVADAS	0,00	0,00	0,00	15.268,80	0,00	0,00	15.268,80	15.268,80	0,00
4.7.0.00	CONTOUR GLOBAL LA RIOJA	0,00	0,00	0,00	15.268,80	0,00	0,00	15.268,80	15.268,80	0,00
4.7.2	ENTIDADES FINANCIERAS	0,00	0,00	0,00	37.703,00	0,00	0,00	37.703,00	37.703,00	0,00
4.7.2.00	DE ENTIDADES FINANCIERAS	0,00	0,00	0,00	37.703,00	0,00	0,00	37.703,00	37.703,00	0,00
4.9	DEL EXTERIOR	17.596.143,00	35.921.907,17	53.518.050,17	36.502.164,83	0,00	0,00	36.502.164,83	35.348.742,39	1.153.422,44
4.9.0	PROGRAMA OPERATIVO FONDO SOCIAL EUROPEO	11.350.000,00	0,00	11.350.000,00	1.153.422,44	0,00	0,00	1.153.422,44	0,00	1.153.422,44
4.9.0.00	PROGRAMA OPERATIVO FONDO SOCIAL EUROPEO	11.350.000,00	0,00	11.350.000,00	1.153.422,44	0,00	0,00	1.153.422,44	0,00	1.153.422,44
4.9.1	FONDO EUROPEO AGRÍCOLA DE GARANTÍA (FEAGA)	4.958.568,00	35.838.096,37	40.796.664,37	35.115.553,95	0,00	0,00	35.115.553,95	35.115.553,95	0,00
4.9.1.01	PROMOCIÓN TERCEROS PAÍSES	4.808.568,00	401.915,87	5.210.483,87	3.478.788,11	0,00	0,00	3.478.788,11	3.478.788,11	0,00
4.9.1.04	AYUDAS A LA APICULTURA	0,00	0,00	0,00	62.873,85	0,00	0,00	62.873,85	62.873,85	0,00
4.9.1.06	AYUDAS A LA DESTILACIÓN	0,00	361.937,97	361.937,97	186.427,90	0,00	0,00	186.427,90	186.427,90	0,00
4.9.1.10	FONDOS OPERATIVOS ORGANIZACIONES DE PRODUCTORES	0,00	2.981.305,44	2.981.305,44	2.906.107,00	0,00	0,00	2.906.107,00	2.906.107,00	0,00
4.9.1.21	PAGOS REMOLACHA AZUCARERA	0,00	571.866,58	571.866,58	302.984,54	0,00	0,00	302.984,54	302.984,54	0,00
4.9.1.29	FRUTA ESCOLAR	150.000,00	0,00	150.000,00	27.627,72	0,00	0,00	27.627,72	27.627,72	0,00
4.9.1.30	RÉGIMEN DE AYUDAS DIRECTAS	0,00	24.096.070,72	24.096.070,72	23.870.791,47	0,00	0,00	23.870.791,47	23.870.791,47	0,00
4.9.1.31	AYUDA ASOCIADA VACUNO DE LECHE	0,00	270.998,21	270.998,21	209.909,07	0,00	0,00	209.909,07	209.909,07	0,00
4.9.1.32	AYUDA ASOCIADA VACA NODRIZA	0,00	1.276.909,36	1.276.909,36	134.188,17	0,00	0,00	134.188,17	134.188,17	0,00
4.9.1.33	AYUDA ASOCIADA EXPLOTACIONES OVINO	0,00	987.193,89	987.193,89	89.508,10	0,00	0,00	89.508,10	89.508,10	0,00
4.9.1.34	AYUDA ASOCIADA EXPLOTACIONES CAPRINO	0,00	139.365,61	139.365,61	4.790,14	0,00	0,00	4.790,14	4.790,14	0,00
4.9.1.35	AYUDA ASOCIADA VACUNO DE CEBO	0,00	244.829,70	244.829,70	218.836,07	0,00	0,00	218.836,07	218.836,07	0,00
4.9.1.36	AYUDA DERECHOS ESPECIALES OVINO-CAPRINO	0,00	132.809,89	132.809,89	12.043,55	0,00	0,00	12.043,55	12.043,55	0,00
4.9.1.37	AYUDA ASOCIADA OLIVAR	0,00	328,64	328,64	0,00	0,00	0,00	0,00	0,00	0,00
4.9.1.38	AYUDA ASOCIADA FRUTOS DE CASCARA Y ALGARROBAS	0,00	161.964,39	161.964,39	87.949,37	0,00	0,00	87.949,37	87.949,37	0,00
4.9.1.39	AYUDA ASOCIADA TOMATE	0,00	1.028,96	1.028,96	0,00	0,00	0,00	0,00	0,00	0,00
4.9.1.40	AYUDA ASOCIADA CULTIVOS PROTEICOS	0,00	165.514,08	165.514,08	83.556,95	0,00	0,00	83.556,95	83.556,95	0,00
4.9.1.41	REEMBOLSO DISCIPLINA FINANCIERA	0,00	326.168,14	326.168,14	324.634,45	0,00	0,00	324.634,45	324.634,45	0,00
4.9.1.43	AYUDA COSECHA EN VERDE	0,00	3.717.888,92	3.717.888,92	3.114.537,49	0,00	0,00	3.114.537,49	3.114.537,49	0,00
4.9.3	FONDO EUROPEO AGRÍCOLA DE DESARROLLO RURAL (FEADER)	1.253.375,00	0,00	1.253.375,00	0,00	0,00	0,00	0,00	0,00	0,00
4.9.3.00	PROGRAMA DE DESARROLLO RURAL	1.253.375,00	0,00	1.253.375,00	0,00	0,00	0,00	0,00	0,00	0,00
4.9.9	OTRAS TRANSFERENCIAS DEL EXTERIOR	34.200,00	83.810,80	118.010,80	233.188,44	0,00	0,00	233.188,44	233.188,44	0,00
4.9.9.00	OTROS PROGRAMAS EUROPEOS	34.200,00	83.810,80	118.010,80	233.188,44	0,00	0,00	233.188,44	233.188,44	0,00
5	INGRESOS PATRIMONIALES	776.300,00	0,00	776.300,00	2.928.798,93	4.293,81	0,00	2.924.505,12	2.924.505,12	0,00
5.1	INTERESES DE ANTICIPOS Y PRÉSTAMOS CONCEDIDOS	116.000,00	0,00	116.000,00	35.297,40	0,00	0,00	35.297,40	35.297,40	0,00
5.1.5	A LA COMUNIDAD AUTÓNOMA DE LA RIOJA	108.900,00	0,00	108.900,00	28.224,06	0,00	0,00	28.224,06	28.224,06	0,00
5.1.5.02	A ENTIDADES PÚBLICAS EMPRESARIALES	99.700,00	0,00	99.700,00	19.679,22	0,00	0,00	19.679,22	19.679,22	0,00



**Información a fecha: 31/12/2023**

**Unidad monetaria: Euros**

Clasificación Económica	Denominación	Previsión Inicial	Modificaciones a la previsión	Previsión Definitiva	Derechos Reconocidos	Derechos Anulados	Derechos Cancelados	Derechos Recon. Netos	Recaudación Neta	Derechos Pdtes. Cobro
5.1.5.03	A SOCIEDADES PÚBLICAS	6.000,00	0,00	6.000,00	6.004,80	0,00	0,00	6.004,80	6.004,80	0,00
5.1.5.99	A OTROS ENTES PÚBLICOS	3.200,00	0,00	3.200,00	2.540,04	0,00	0,00	2.540,04	2.540,04	0,00
5.1.6	A CORPORACIONES LOCALES	7.100,00	0,00	7.100,00	7.073,34	0,00	0,00	7.073,34	7.073,34	0,00
5.1.6.01	AYUNTAMIENTO DE LOGROÑO. V.P.O. RUAVIEJA	4.800,00	0,00	4.800,00	4.797,78	0,00	0,00	4.797,78	4.797,78	0,00
5.1.6.04	AYUNTAMIENTO DE LOGROÑO.REHABILITACIÓN CASCO HISTÓRICO	2.300,00	0,00	2.300,00	2.275,56	0,00	0,00	2.275,56	2.275,56	0,00
5.2	INTERESES DE DEPÓSITOS	1.100,00	0,00	1.100,00	1.999.906,86	0,00	0,00	1.999.906,86	1.999.906,86	0,00
5.2.0	INTERESES DE CUENTAS BANCARIAS	1.100,00	0,00	1.100,00	1.999.906,86	0,00	0,00	1.999.906,86	1.999.906,86	0,00
5.2.0.00	INTERESES DE CUENTAS BANCARIAS	1.100,00	0,00	1.100,00	1.999.906,86	0,00	0,00	1.999.906,86	1.999.906,86	0,00
5.4	RENTAS DE BIENES INMUEBLES	65.400,00	0,00	65.400,00	47.888,40	4.293,81	0,00	43.594,59	43.594,59	0,00
5.4.0	ARRENDAMIENTOS DE FINCAS URBANAS	65.400,00	0,00	65.400,00	47.888,40	4.293,81	0,00	43.594,59	43.594,59	0,00
5.4.0.01	ARRENDAMIENTOS PARA VIVIENDA	48.900,00	0,00	48.900,00	17.407,27	0,00	0,00	17.407,27	17.407,27	0,00
5.4.0.08	ARRENDAMIENTOS PARA USOS DISTINTOS DE VIVIENDAS	16.500,00	0,00	16.500,00	30.481,13	4.293,81	0,00	26.187,32	26.187,32	0,00
5.5	PRODUCTOS DE CONCESIONES Y APROVECHAMIENTOS ESPECIALES	578.400,00	0,00	578.400,00	845.706,27	0,00	0,00	845.706,27	845.706,27	0,00
5.5.0	CONCESIONES ADMINISTRATIVAS	327.300,00	0,00	327.300,00	447.961,41	0,00	0,00	447.961,41	447.961,41	0,00
5.5.0.01	CONCESIÓN EXPOLTACIÓN CAFETERÍAS CENTROS HOSPITALARIOS	4.000,00	0,00	4.000,00	3.561,34	0,00	0,00	3.561,34	3.561,34	0,00
5.5.0.02	CONCESIÓN EXPLOTACIÓN CAFETERÍAS INSTALACIONES DEPORTIVAS	35.000,00	0,00	35.000,00	0,00	0,00	0,00	0,00	0,00	0,00
5.5.0.03	CONCESIÓN EXPLOTACIÓN RESIDENCIA DE ARNEDO	1.000,00	0,00	1.000,00	0,00	0,00	0,00	0,00	0,00	0,00
5.5.0.05	EXPLOTACIÓN BAR-RESTAURANTE DE EL RASILLO	16.000,00	0,00	16.000,00	3.333,35	0,00	0,00	3.333,35	3.333,35	0,00
5.5.0.07	CONCESIÓN EXPLOTACIÓN RESIDENCIA ALBELDA DE IREGUA	14.900,00	0,00	14.900,00	11.316,85	0,00	0,00	11.316,85	11.316,85	0,00
5.5.0.10	RESIDENCIA ALZHEIMER	14.800,00	0,00	14.800,00	11.646,39	0,00	0,00	11.646,39	11.646,39	0,00
5.5.0.12	CENTRO SOCIOSANITARIO DE CONVALECENCIA DE HARO	10.300,00	0,00	10.300,00	41.768,31	0,00	0,00	41.768,31	41.768,31	0,00
5.5.0.99	OTRAS CONCESIONES	231.300,00	0,00	231.300,00	376.335,17	0,00	0,00	376.335,17	376.335,17	0,00
5.5.1	APROVECHAMIENTOS ESPECIALES	251.100,00	0,00	251.100,00	397.744,86	0,00	0,00	397.744,86	397.744,86	0,00
5.5.1.00	GESTIÓN FONDO MEJORAS EN MONTES DE ENTIDADES LOCALES	55.000,00	0,00	55.000,00	80.174,83	0,00	0,00	80.174,83	80.174,83	0,00
5.5.1.01	APROVECHAMIENTO DE MONTES COMUNIDAD AUTÓNOMA DE LA RIOJA	175.000,00	0,00	175.000,00	315.282,28	0,00	0,00	315.282,28	315.282,28	0,00
5.5.1.09	OTROS APROVECHAMIENTOS	21.100,00	0,00	21.100,00	2.287,75	0,00	0,00	2.287,75	2.287,75	0,00
5.9	OTROS INGRESOS PATRIMONIALES	15.400,00	0,00	15.400,00	0,00	0,00	0,00	0,00	0,00	0,00
5.9.9	OTROS INGRESOS PATRIMONIALES	15.400,00	0,00	15.400,00	0,00	0,00	0,00	0,00	0,00	0,00
5.9.9.00	FACTURACIÓN CONSUMO AGUA LA GRAJERA	15.400,00	0,00	15.400,00	0,00	0,00	0,00	0,00	0,00	0,00
6	ENAJENACIÓN DE INVERSIONES REALES	0,00	14.404,29	14.404,29	26.247,85	0,00	0,00	26.247,85	26.247,85	0,00
6.1	DE LAS DEMÁS INVERSIONES REALES	0,00	14.404,29	14.404,29	26.247,85	0,00	0,00	26.247,85	26.247,85	0,00
6.1.9	VENTA DE OTRAS INVERSIONES REALES	0,00	14.404,29	14.404,29	26.247,85	0,00	0,00	26.247,85	26.247,85	0,00
6.1.9.00	VENTA DE OTRAS INVERSIONES REALES	0,00	14.404,29	14.404,29	26.247,85	0,00	0,00	26.247,85	26.247,85	0,00
7	TRANSFERENCIAS DE CAPITAL	86.009.341,00	37.917.767,51	123.927.108,51	168.512.205,49	31.772.235,81	0,00	136.739.969,68	126.274.224,20	10.465.745,48
7.0	DE LA ADMINISTRACIÓN DEL ESTADO	31.612.960,00	37.726.167,51	69.339.127,51	101.085.365,39	90.119,38	0,00	100.995.246,01	100.595.246,01	400.000,00
7.0.1	DE DEPARTAMENTOS MINISTERIALES	31.612.960,00	37.726.167,51	69.339.127,51	101.085.365,39	90.119,38	0,00	100.995.246,01	100.595.246,01	400.000,00
7.0.1.00	SANIDAD	0,00	127.880,37	127.880,37	3.144.818,29	0,00	0,00	3.144.818,29	3.144.818,29	0,00
7.0.1.01	AGRICULTURA, PESCA Y ALIMENTACIÓN	1.050.960,00	366.585,22	1.417.545,22	3.292.820,15	0,00	0,00	3.292.820,15	3.292.820,15	0,00



**Información a fecha: 31/12/2023**

**Unidad monetaria: Euros**

Clasificación Económica	Denominación	Previsión Inicial	Modificaciones a la previsión	Previsión Definitiva	Derechos Reconocidos	Derechos Anulados	Derechos Cancelados	Derechos Recon. Netos	Recaudación Neta	Derechos Pdtes. Cobro
7.0.1.04	EDUCACIÓN Y FORMACIÓN PROFESIONAL	259.000,00	0,00	259.000,00	2.187.247,00	0,00	0,00	2.187.247,00	2.187.247,00	0,00
7.0.1.05	POLÍTICA TERRITORIAL	0,00	0,00	0,00	620.888,75	90.119,38	0,00	530.769,37	530.769,37	0,00
7.0.1.06	TRANSPORTES, MOVILIDAD Y AGENDA URBANA	29.503.000,00	0,00	29.503.000,00	34.201.356,97	0,00	0,00	34.201.356,97	34.201.356,97	0,00
7.0.1.07	CIENCIA E INNOVACIÓN	0,00	0,00	0,00	500.000,00	0,00	0,00	500.000,00	500.000,00	0,00
7.0.1.08	HACIENDA Y FUNCIÓN PÚBLICA	800.000,00	2.209.643,04	3.009.643,04	3.009.643,04	0,00	0,00	3.009.643,04	3.009.643,04	0,00
7.0.1.09	ASUNTOS ECONÓMICOS Y TRANSFORMACIÓN DIGITAL	0,00	0,00	0,00	17.292.119,15	0,00	0,00	17.292.119,15	17.292.119,15	0,00
7.0.1.11	INDUSTRIA, COMERCIO Y TURISMO	0,00	34.683.200,00	34.683.200,00	35.138.484,00	0,00	0,00	35.138.484,00	35.138.484,00	0,00
7.0.1.13	CULTURA Y DEPORTE	0,00	0,00	0,00	95.221,87	0,00	0,00	95.221,87	95.221,87	0,00
7.0.1.16	TRANSICIÓN ECOLÓGICA Y RETO DEMOGRÁFICO	0,00	0,00	0,00	750.000,00	0,00	0,00	750.000,00	750.000,00	0,00
7.0.1.18	IGUALDAD	0,00	338.858,88	338.858,88	452.766,17	0,00	0,00	452.766,17	452.766,17	0,00
7.0.1.21	UNIVERSIDADES	0,00	0,00	0,00	400.000,00	0,00	0,00	400.000,00	0,00	400.000,00
7.1	DE ORGANISMOS AUTÓNOMOS DE LA ADMINISTRACIÓN GENERAL DEI	0,00	70.600,00	70.600,00	88.623,78	0,00	0,00	88.623,78	88.623,78	0,00
7.1.0	DE ORGANISMOS AUTÓNOMOS	0,00	70.600,00	70.600,00	88.623,78	0,00	0,00	88.623,78	88.623,78	0,00
7.1.0.05	AGENCIA ESTATAL DE INVESTIGACIÓN	0,00	70.600,00	70.600,00	88.623,78	0,00	0,00	88.623,78	88.623,78	0,00
7.3	ENTID.PUBL.EMPRES.,OTROS ORG.PUBL.Y SOC.,MERCANT.EMAT.	0,00	0,00	0,00	2.492.697,00	0,00	0,00	2.492.697,00	2.492.697,00	0,00
7.3.0	ENTIDADES PÚBLICAS EMPRES. Y OTROS ORGANISMOS PÚBLICOS	0,00	0,00	0,00	2.492.697,00	0,00	0,00	2.492.697,00	2.492.697,00	0,00
7.3.0.00	IDAE	0,00	0,00	0,00	2.492.697,00	0,00	0,00	2.492.697,00	2.492.697,00	0,00
7.5	DE LA COMUNIDAD AUTÓNOMA DE LA RIOJA	0,00	121.000,00	121.000,00	121.000,00	0,00	0,00	121.000,00	121.000,00	0,00
7.5.9	DE OTROS ENTES PÚBLICOS	0,00	121.000,00	121.000,00	121.000,00	0,00	0,00	121.000,00	121.000,00	0,00
7.5.9.00	PARLAMENTO DE LA RIOJA	0,00	121.000,00	121.000,00	121.000,00	0,00	0,00	121.000,00	121.000,00	0,00
7.6	DE CORPORACIONES LOCALES	133.000,00	0,00	133.000,00	786.642,29	0,00	0,00	786.642,29	773.051,49	13.590,80
7.6.0	DE AYUNTAMIENTOS	133.000,00	0,00	133.000,00	786.642,29	0,00	0,00	786.642,29	773.051,49	13.590,80
7.6.0.09	OTROS AYUNTAMIENTOS	133.000,00	0,00	133.000,00	786.642,29	0,00	0,00	786.642,29	773.051,49	13.590,80
7.9	DEL EXTERIOR	54.263.381,00	0,00	54.263.381,00	63.937.877,03	31.682.116,43	0,00	32.255.760,60	22.203.605,92	10.052.154,68
7.9.0	PROGRAMA OPERATIVO FONDO EUROPEO DE DESARROLLO REGIONAL	38.500.000,00	0,00	38.500.000,00	50.538.235,27	31.682.116,43	0,00	18.856.118,84	8.803.964,16	10.052.154,68
7.9.0.00	PROGRAMA COMPETITIVIDAD REGIONAL Y EMPLEO	38.500.000,00	0,00	38.500.000,00	50.538.235,27	31.682.116,43	0,00	18.856.118,84	8.803.964,16	10.052.154,68
7.9.1	FONDO EUROPEO AGRÍCOLA DE GARANTÍA (FEAGA)	4.945.189,00	0,00	4.945.189,00	3.605.519,13	0,00	0,00	3.605.519,13	3.605.519,13	0,00
7.9.1.00	OCM VINO INVERSIONES	1.229.721,00	0,00	1.229.721,00	1.136.944,08	0,00	0,00	1.136.944,08	1.136.944,08	0,00
7.9.1.01	OCM VINO REESTRUCTURACIÓN Y RECONVERSIÓN DE VIÑEDO	3.715.468,00	0,00	3.715.468,00	2.468.575,05	0,00	0,00	2.468.575,05	2.468.575,05	0,00
7.9.3	FONDO EUROPEO AGRÍCOLA DE DESARROLLO RURAL (FEADER)	10.818.192,00	0,00	10.818.192,00	9.207.322,63	0,00	0,00	9.207.322,63	9.207.322,63	0,00
7.9.3.00	PROGRAMA DE DESARROLLO RURAL	10.818.192,00	0,00	10.818.192,00	9.207.322,63	0,00	0,00	9.207.322,63	9.207.322,63	0,00
7.9.9	OTRAS TRANSFERENCIAS DEL EXTERIOR	0,00	0,00	0,00	586.800,00	0,00	0,00	586.800,00	586.800,00	0,00
7.9.9.00	OTROS PROGRAMAS EUROPEOS	0,00	0,00	0,00	586.800,00	0,00	0,00	586.800,00	586.800,00	0,00
8	ACTIVOS FINANCIEROS	9.097.300,00	165.465.019,42	174.562.319,42	4.383.380,07	0,00	0,00	4.383.380,07	4.259.058,29	124.321,78
8.2	REINTEGROS DE PRÉSTAMOS CONCEDIDOS AL SECTOR PÚBLICO	9.096.100,00	0,00	9.096.100,00	4.096.087,39	0,00	0,00	4.096.087,39	4.096.087,39	0,00
8.2.0	A CORTO PLAZO	5.000.000,00	0,00	5.000.000,00	0,00	0,00	0,00	0,00	0,00	0,00
8.2.0.00	A CORTO PLAZO	5.000.000,00	0,00	5.000.000,00	0,00	0,00	0,00	0,00	0,00	0,00
8.2.1	A LARGO PLAZO	4.096.100,00	0,00	4.096.100,00	4.096.087,39	0,00	0,00	4.096.087,39	4.096.087,39	0,00






Información a fecha: 31/12/2023

Unidad monetaria: Euros

Clasificación Económica	Denominación	Previsión Inicial	Modificaciones a la previsión	Previsión Definitiva	Derechos Reconocidos	Derechos Anulados	Derechos Cancelados	Derechos Recon. Netos	Recaudación Neta	Derechos Pdtes. Cobro
8.2.1.04	AYUNTAMIENTO DE LOGROÑO. 27 VIVIENDAS RU AVIEJA	96.000,00	0,00	96.000,00	95.958,00	0,00	0,00	95.958,00	95.958,00	0,00
8.2.1.06	AYUNTAMIENTO DE LOGROÑO CASCO HISTÓRICO	45.500,00	0,00	45.500,00	45.511,98	0,00	0,00	45.511,98	45.511,98	0,00
8.2.1.07	ADER-BEI	2.895.000,00	0,00	2.895.000,00	2.894.958,79	0,00	0,00	2.894.958,79	2.894.958,79	0,00
8.2.1.08	ADER-ICO FF	579.500,00	0,00	579.500,00	579.533,62	0,00	0,00	579.533,62	579.533,62	0,00
8.2.1.09	LA RIOJA 360 AVANZA-ICO FF	432.000,00	0,00	432.000,00	432.000,00	0,00	0,00	432.000,00	432.000,00	0,00
8.2.1.10	UNIVERSIDAD DE LA RIOJA	48.100,00	0,00	48.100,00	48.125,00	0,00	0,00	48.125,00	48.125,00	0,00
8.3	REINTEGRO DE PRÉSTAMOS CONCEDIDOS FUERA DEL SECTOR PÚBLICO	200,00	0,00	200,00	287.292,68	0,00	0,00	287.292,68	162.970,90	124.321,78
8.3.0	A CORTO PLAZO	100,00	0,00	100,00	243.003,39	0,00	0,00	243.003,39	118.681,61	124.321,78
8.3.0.00	REINTEGRO DE ANTICIPOS AL PERSONAL DE LA COMUNIDAD AUTÓNOMA	100,00	0,00	100,00	243.003,39	0,00	0,00	243.003,39	118.681,61	124.321,78
8.3.1	A LARGO PLAZO	100,00	0,00	100,00	44.289,29	0,00	0,00	44.289,29	44.289,29	0,00
8.3.1.00	REINTEGRO DE ANTICIPOS A LARGO PLAZO	100,00	0,00	100,00	0,00	0,00	0,00	0,00	0,00	0,00
8.3.1.01	OTROS GRUPOS DE VIVIENDAS PROTEGIDAS	0,00	0,00	0,00	16.027,00	0,00	0,00	16.027,00	16.027,00	0,00
8.3.1.131	AMPLIACIÓN REGADÍO LA LLANADA DE ALDEANUEVA DE EBRO	0,00	0,00	0,00	28.262,29	0,00	0,00	28.262,29	28.262,29	0,00
8.6	REMUNERACIÓN PRÉSTAMOS Y CRÉDITOS AVALADOS	1.000,00	0,00	1.000,00	0,00	0,00	0,00	0,00	0,00	0,00
8.6.0	RECUPERACIÓN DE RIESGOS ASUMIDOS EN AVALES	1.000,00	0,00	1.000,00	0,00	0,00	0,00	0,00	0,00	0,00
8.6.0.00	RECUPERACIÓN DE RIESGOS ASUMIDOS EN AVALES	1.000,00	0,00	1.000,00	0,00	0,00	0,00	0,00	0,00	0,00
8.7	REMANENTE DE TESORERÍA	0,00	165.465.019,42	165.465.019,42	0,00	0,00	0,00	0,00	0,00	0,00
8.7.1	REMANENTE DE TESORERÍA AFECTADO	0,00	165.465.019,42	165.465.019,42	0,00	0,00	0,00	0,00	0,00	0,00
8.7.1.00	FINANCIACIÓN AFECTADA	0,00	24.902.852,37	24.902.852,37	0,00	0,00	0,00	0,00	0,00	0,00
8.7.1.03	FINANCIACIÓN MRR	0,00	140.562.167,05	140.562.167,05	0,00	0,00	0,00	0,00	0,00	0,00
9	PASIVOS FINANCIEROS	317.001.455,00	0,00	317.001.455,00	163.997.753,14	0,00	0,00	163.997.753,14	163.997.753,14	0,00
9.0	EMISIÓN DE DEUDA PÚBLICA EN MONEDA NACIONAL	0,00	0,00	0,00	13.580,53	0,00	0,00	13.580,53	13.580,53	0,00
9.0.1	A LARGO PLAZO	0,00	0,00	0,00	13.580,53	0,00	0,00	13.580,53	13.580,53	0,00
9.1	PRÉSTAMOS RECIBIDOS EN MONEDA NACIONAL	317.001.455,00	0,00	317.001.455,00	163.984.172,61	0,00	0,00	163.984.172,61	163.984.172,61	0,00
9.1.2	PRÉSTAMOS RECIBIDOS A LARGO PLAZO DE ENTES DEL SECTOR PÚBLICO	194.814.431,00	0,00	194.814.431,00	163.984.172,61	0,00	0,00	163.984.172,61	163.984.172,61	0,00
9.1.2.00	RDL 17/2014 APARTADOS A,B,C Y D	154.869.431,00	0,00	154.869.431,00	154.100.732,61	0,00	0,00	154.100.732,61	154.100.732,61	0,00
9.1.2.02	RDL 17/2014 APARTADO E DEFICIT 2022	30.045.000,00	0,00	30.045.000,00	0,00	0,00	0,00	0,00	0,00	0,00
9.1.2.03	RDL 17/2014 APARTADO F LIQUIDACION NEGATIVA 2008-2009	9.900.000,00	0,00	9.900.000,00	9.883.440,00	0,00	0,00	9.883.440,00	9.883.440,00	0,00
9.1.3	PRÉSTAMOS RECIBIDOS A LARGO PLAZO DE ENTES DE FUERA DEL SECTOR PÚBLICO	122.187.024,00	0,00	122.187.024,00	0,00	0,00	0,00	0,00	0,00	0,00
9.1.3.00	FINANCIACIÓN GENERAL	122.187.024,00	0,00	122.187.024,00	0,00	0,00	0,00	0,00	0,00	0,00
<b>** TOTAL **</b>		<b>1.824.583.634,00</b>	<b>273.082.048,76</b>	<b>2.097.665.682,76</b>	<b>1.881.477.950,74</b>	<b>99.927.158,14</b>	<b>344.718,03</b>	<b>1.781.206.074,57</b>	<b>1.756.862.257,83</b>	<b>24.343.816,74</b>

	<b>Gobierno de La Rioja</b>	<b>Consejería de Hacienda, Administración Pública, Sociedad Digital y Portavocía del Gobierno</b>	<b>Ejercicio 2023</b>
		<b>SICAP - Sistema de Información Contable</b>	


**V ESTADO DE LIQUIDACIÓN DEL PRESUPUESTO**  
**3 Resultado Presupuestario**



Información a fecha: 31/12/2023

Unidad monetaria: Euros

CONCEPTOS	DERECHOS RECONOCIDOS NETOS	OBLIGACIONES RECONOCIDAS NETAS	IMPORTES
1. (+) Operaciones no financieras .....	1.612.824.941,36	1.659.394.058,63	-46.569.117,27
2. (+) Operaciones con activos financieros .....	4.383.380,07	332.802,15	4.050.577,92
I. RESULTADO PRESUPUESTARIO DEL EJERCICIO (1+2) .....	1.617.208.321,43	1.659.726.860,78	-42.518.539,35
II. VARIACIÓN NETA DE PASIVOS FINANCIEROS .....	163.997.753,14	154.867.377,73	9.130.375,41
III. SALDO PRESUPUESTARIO DEL EJERCICIO(I+II) .....			-33.388.163,94
IV. SUPERÁVIT O DÉFICIT DE FINANCIACIÓN EN EL EJERCICIO .....			-33.388.163,94


	<b>Gobierno de La Rioja</b>	<b>Consejería de Hacienda, Administración Pública, Sociedad Digital y Portavocía del Gobierno</b>	<b>Ejercicio 2023</b>
		<b>SICAP - Sistema de Información Contable</b>	

## **CUENTA GENERAL**

**Ejercicio**

**2023**

**TOMO 2**


	<b>Gobierno de La Rioja</b>	<b>Hacienda y Administración Pública, Sociedad Digital y Portavocía del Gobierno</b>	<b>Ejercicio 2023</b>
		<b>CUENTA GENERAL</b>	

**TOMO I**

1. Balance.....	5
2. Cuenta de resultado económico patrimonial.....	8
3. Estado de cambios en el patrimonio neto	
3.1. Estado total.....	12
3.2. Estado de ingresos y gastos reconocidos.....	13
4. Estado de flujos de efectivo.....	14
5. Estado de liquidación del presupuesto de gastos	
5.1. Liquidación del presupuesto de gastos.....	17
5.2. Liquidación del presupuesto de ingresos.....	529
5.3. Resultado presupuestario.....	540

**TOMO II**


6. Memoria	
6.1. Organización y actividad.....	546
6.2. Bases de presentación de las cuentas.....	551
6.3. Normas de reconocimiento y valoración.....	554
6.4. Cumplimiento de objetivos de estabilidad presupuestaria y sostenibilidad financiera.....	556
6.5. Personal.....	557
6.6. Inmovilizado no financiero.....	559
6.7. Activos financieros	
A) Estado total de activos financieros.....	562
B) Acciones del sector público de empresas de la CAR.....	563
C) Fundaciones.....	564
D) Créditos.....	565
E) Estado de tesorería.....	570
6.8. Pasivos financieros	
A) Estado total de pasivos financieros.....	572
B) Deudas con entidades de crédito.....	573
C) Emisiones de deuda a coste amortizado.....	575
D) Otras deudas.....	576
E) Avaless otorgados.....	577
F) Intereses devengados y no vencidos a 31-12-2016.....	578
6.9. Transferencias, subvenciones y otros ingresos y gastos	
A) Subvenciones corrientes concedidas.....	580
B) Subvenciones de capital concedidas.....	631
C) Transferencias corrientes concedidas.....	652
D) Transferencias de capital concedidas.....	655
E) Convenios. Resumen por capítulos.....	656
F) Convenios por tipo y referencia.....	657
G) Subvenciones corrientes recibidas.....	679
H) Subvenciones de capital recibidas.....	681
I) Transferencias corrientes recibidas.....	682
J) Transferencias de capital recibidas.....	684
6.10. Información sobre el medio ambiente.....	685
6.11. Operaciones por administración de recursos por cuenta de otros entes públicos	
A) Proceso de gestión.....	688
B) Desarrollo de devoluciones.....	731
C) Cuenta de obligaciones derivadas de la gestión.....	734
D) Cuentas corrientes con otros entes públicos.....	736
6.12. Operaciones no presupuestarias y valores recibidos en depósito	
A) Deudores no presupuestarios.....	739

	<b>Gobierno de La Rioja</b>	<b>Hacienda y Administración Pública, Sociedad Digital y Portavocía del Gobierno</b>	<b>Ejercicio 2023</b>
		<b>CUENTA GENERAL</b>	


	B) Acreedores no presupuestarios .....	740
	C) Ingresos pendientes de aplicación.....	743
	D) Pagos pendientes de aplicación.....	744
	E) Valores .....	745
6.13.	Contratación administrativa.....	746
6.14.	Información Presupuestaria	
	A) Presupuesto corriente	
	a) Presupuesto de gastos	
	- Modificaciones de crédito.....	748
	- Clasificación funcional del gasto .....	1097
	- Remanentes de crédito .....	1103
	- Acreedores por operaciones pendientes de aplicar al presupuesto .....	1514
	b) Presupuesto de ingresos	
	- Proceso de gestión	
	• Derechos reconocidos .....	1522
	• Derechos presupuestarios .....	1532
	• Anulación de derechos .....	1542
	• Recaudación neta .....	1552
	• Derechos cancelados .....	1562
	• Devolución de ingresos .....	1563
	• Tasas .....	1566
	• Precios públicos .....	1569
	B) Presupuestos cerrados	
	a) Presupuesto de gastos	
	- Obligaciones de ejercicios cerrados .....	1571
	b) Presupuestos de ingresos	
	- Derechos a cobrar .....	1744
	- Derechos anulados.....	1790
	- Derechos cancelados .....	1836
	- Derechos según grado de exigibilidad.....	1883
	C) Ejercicios futuros.....	1902
	D) Remanente de tesorería .....	2041
6.15.	Indicadores .....	2046
6.16.	Coberturas contables .....	2049

### TOMO III

1.	Consolidación y agregación de cuentas	
1.1.	Memoria Cuenta General .....	2054
1.2.	Entes públicos	
A)	Balance .....	2062
B)	Cuenta de resultados.....	2075
C)	Estado de cambios en el patrimonio neto.....	2088
D)	Estado de flujos de efectivo .....	2101
E)	Resultado presupuestario .....	2107
F)	Clasificación funcional .....	2113
1.3.	Empresas	
A)	Balance .....	2120
B)	Cuenta de resultados.....	2126
1.4.	Fundaciones	
A)	Balance .....	2132
B)	Cuenta de resultados.....	2143

	<b>Gobierno de La Rioja</b>	<b>Consejería de Hacienda, Administración Pública, Sociedad Digital y Portavocía del Gobierno</b>	<b>Ejercicio 2023</b>
		<b>SICAP - Sistema de Información Contable</b>	

**VI MEMORIA**  
**1 Organización y actividad**

	<b>Gobierno de La Rioja</b>	<b>Consejería de Hacienda, Gobernanza Pública, Sociedad Digital y Portavocía del Gobierno</b> <b>Intervención General</b>	<b>Ejercicio 2023</b>
		<b>SICAP - Sistema de Información Contable</b>	

## 1 Organización y Actividad.


La Comunidad Autónoma de La Rioja se constituye en virtud de la Ley Orgánica 3/1982, de 9 de junio, de Estatuto de Autonomía de La Rioja, modificada por la Ley Orgánica 2/1999, de 7 enero, de reforma de la Ley Orgánica 3/1982, asumiendo el gobierno y la administración autónomos de la región.

La actividad de la Administración General de la Comunidad Autónoma de La Rioja se corresponde con las competencias asumidas en su Estatuto de Autonomía.


La Administración General de la Comunidad Autónoma de La Rioja presenta una organización contable descentralizada a través de las siguientes oficinas contables:

- A) Intervención General, que actúa como central contable a través del Servicio de Contabilidad
- B) Intervenciones Delegadas, reguladas por Decreto 1/2012, de 5 de enero y Decreto 35/2018, de 5 de octubre, que lo modifica. En cada Consejería de la Administración General de la Comunidad Autónoma de La Rioja existirá una Intervención Delegada para el ejercicio de las funciones asignadas a la Consejería competente en materia de Hacienda por la normativa de Hacienda Pública.



	<b>Gobierno de La Rioja</b>	<b>Consejería de Hacienda, Administración Pública, Sociedad Digital y Portavocía del Gobierno</b>	<b>Ejercicio 2023</b>
		<b>SICAP - Sistema de Información Contable</b>	

**VI MEMORIA**  
**2 Bases de presentación de las cuentas**

	<b>Gobierno de La Rioja</b>	<b>Consejería de Hacienda, Gobernanza Pública, Sociedad Digital y Portavocía del Gobierno Intervención General</b>	<b>Ejercicio 2023</b>
		<b>SICAP - Sistema de Información Contable</b>	

## 2 Bases de presentación de las cuentas

Las cuentas anuales del ejercicio 2022 se presentan de acuerdo con las normas establecidas en el Plan de Contabilidad Pública de la Comunidad Autónoma de La Rioja, aprobado por Orden 18/2013, de 16 de diciembre, de la Consejería de Administración Pública y Hacienda.

La contabilidad de la Administración General de Comunidad Autónoma de La Rioja se ajusta a los principios y normas contenidos en el referido Plan.


El Plan Contable Público aprobado presenta como modelo de referencia el Plan Contable Público Español de 2011.

El Sistema de Contabilidad recogido en el Plan permite la consecución de los fines de gestión, control, análisis y divulgación y para su aplicación práctica se utiliza el Sistema de Información Contable (SICAP).

Las cifras contenidas en los documentos que componen las citadas cuentas, el balance, la cuenta del resultado económico patrimonial, el estado de cambios en el patrimonio neto y el estado de flujos de efectivo, están expresadas en euros.


Las cuentas anuales del ejercicio 2020 se han elaborado a partir de los registros contables obtenidos del Sistema de Información Contable de la Comunidad Autónoma (SICAP). Muestran la imagen fiel del patrimonio, de la situación financiera, del resultado económico-patrimonial y de la liquidación del presupuesto.

El SICAP se configura como un conjunto de subsistemas plenamente integrados e interrelacionados entre sí.

	<b>Gobierno de La Rioja</b>	<b>Consejería de Hacienda, Gobernanza Pública, Sociedad Digital y Portavocía del Gobierno</b> <b>Intervención General</b>	<b>Ejercicio 2023</b>
		<b>SICAP - Sistema de Información Contable</b>	

Sus características básicas son las siguientes:

- **Completo:** Permite recoger todas y cada una de las operaciones con contenido económico que figuran en Contabilidad.
- **Descentralizado:** Permite un sistema de captura de las diferentes operaciones de tal forma que la toma de datos solo se realiza una vez, produciéndose las actualizaciones correspondientes en cada Subsistema afectado.
- **Actualizado en tiempo real.**
- **Flexible:** Permite la parametrización de las estructuras contables según las necesidades de los usuarios sin la necesaria intervención del departamento de diseño del sistema.
- **Seguro:** Minimiza la posibilidad de accesos no deseados a la información. El sistema es fiable, entendiéndose por tal que el sistema realiza en cada caso las actualizaciones en la base de datos de forma adecuada, permitiendo que la información en ella contenida sea no solo correcta sino íntegra y coherente.


	<b>Gobierno de La Rioja</b>	<b>Consejería de Hacienda, Gobernanza Pública, Sociedad Digital y Portavocía del Gobierno</b> <b>Intervención General</b>	<b>Ejercicio 2023</b>
		<b>SICAP - Sistema de Información Contable</b>	

## Estructura organizativa

### Consejerías

La estructura orgánica de cada Consejería fue modificada durante el ejercicio 2023 en base a la siguiente normativa:


- Decreto del Presidente 6/2023, de 1 de julio, por el que se modifica el número, denominación y competencias de las consejerías de la Administración General de la Comunidad Autónoma de La Rioja.
- Decreto 150/2023, de 31 de octubre, por el que se establece la estructura orgánica de la Consejería de Cultura, Turismo, Deporte y Juventud, y sus funciones en desarrollo de la Ley 3/2003, de 3 de marzo, de Organización del Sector Público de la Comunidad Autónoma de La Rioja.
- Decreto 154/2023, de 21 de noviembre, por el que se modifica el Decreto 51/2023, de 14 de julio, por el que se establece la estructura orgánica de la Consejería de Hacienda, Gobernanza Pública, Sociedad Digital y Portavocía del Gobierno y sus funciones en desarrollo de la Ley 3/2003, de 3 de marzo, de Organización del Sector Público de la Comunidad Autónoma de La Rioja.
- Decreto 155/2023, de 21 de noviembre, por el que se establece la estructura orgánica de la Consejería de Salud y Políticas Sociales y sus funciones en desarrollo de la Ley 3/2003, de 3 de marzo, de Organización del Sector Público de la Comunidad Autónoma de La Rioja.
- Decreto 156/2023, de 21 de noviembre, por el que se modifica el Decreto 55/2023, de 14 de julio, por el que se establece la estructura orgánica de la Consejería de Economía, Innovación, Empresa y Trabajo Autónomo y sus funciones en desarrollo de la Ley 3/2003, de 3 de marzo, de Organización del Sector Público de la Comunidad Autónoma de La Rioja.

	<b>Gobierno de La Rioja</b>	<b>Consejería de Hacienda, Gobernanza Pública, Sociedad Digital y Portavocía del Gobierno</b> <b>Intervención General</b>	<b>Ejercicio 2023</b>
		<b>SICAP - Sistema de Información Contable</b>	

- Decreto 157/2023, de 21 de noviembre, por el que se modifica el Decreto 56/2023, de 14 de julio, por el que se establece la estructura orgánica de la Consejería de Agricultura, Ganadería, Mundo Rural y Medio Ambiente y sus funciones en desarrollo de la Ley 3/2003, de 3 de marzo, de Organización del Sector Público de la Comunidad Autónoma de La Rioja.
- Decreto 158/2023, de 21 de noviembre, por el que se modifica el Decreto 57/2023, de 14 de julio, por el que se establece la estructura orgánica de la Consejería de Política Local, Infraestructuras y Lucha contra la Despoblación y sus funciones en desarrollo de la Ley 3/2003, de 3 de marzo, de Organización del Sector Público de la Comunidad Autónoma de La Rioja.
- Decreto 53/2023, de 14 de julio, por el que se establece la estructura orgánica de la Consejería de Educación y Empleo, y sus funciones en desarrollo de la Ley 3/2003, de 3 de marzo, de Organización del Sector Público de la Comunidad Autónoma de La Rioja.

### Organismos Autónomos


- Servicio Riojano de Salud, regulado por Ley 2/2002, de 17 de abril, de Salud. Dependiente de la Consejería de Salud. Decreto 55/2005, de 29 de julio, por el que se crea y regula la estructura y funcionamiento de las áreas de gestión clínica y de las unidades de gestión clínica en centros del Servicio Riojano de Salud.
- Decreto 153/2023, de 14 de noviembre, por el que se establece la estructura orgánica y funciones de la Gerencia del Servicio Riojano de Salud.
- Instituto de Estudios Riojanos, regulado por la Ley 4/2006, de 19 de abril, define el Instituto de Estudios Riojanos como Organismo Autónomo, adscrito actualmente a la Consejería de Educación, Cultura y Deporte.

	<b>Gobierno de La Rioja</b>	<b>Consejería de Hacienda, Gobernanza Pública, Sociedad Digital y Portavocía del Gobierno Intervención General</b>	<b>Ejercicio 2023</b>
		<b>SICAP - Sistema de Información Contable</b>	


- Decreto 56/2006, de 5 de octubre, por el que se aprueban sus Estatutos regula su funcionamiento.

A efectos presupuestarios y contables estos Organismos se consideran como secciones presupuestarias, en virtud de su normativa de creación.

En estas cuentas anuales se integran también las del Parlamento y el Consejo Consultivo de La Rioja.

	<b>Gobierno de La Rioja</b>	<b>Consejería de Hacienda, Administración Pública, Sociedad Digital y Portavocía del Gobierno</b>	<b>Ejercicio 2023</b>
		<b>SICAP - Sistema de Información Contable</b>	


**VI MEMORIA**  
**3 Normas de reconocimiento y valoración**

	<b>Gobierno de La Rioja</b>	<b>Consejería de Hacienda, Gobernanza Pública, Sociedad Digital y Portavocía del Gobierno Intervención General</b>	<b>Ejercicio 2023</b>
		<b>SICAP - Sistema de Información Contable</b>	


### 3 Normas de reconocimiento y valoración

Se han aplicado los criterios contables fijados en el referenciado Plan Contable Público de 2013



	<b>Gobierno de La Rioja</b>	<b>Consejería de Hacienda, Administración Pública, Sociedad Digital y Portavocía del Gobierno</b>	<b>Ejercicio 2023</b>
		<b>SICAP - Sistema de Información Contable</b>	

**VI MEMORIA**  
**4 CUMPLIMIENTO DE LOS OBJETIVOS DE ESTABILIDAD PRESUPUESTARIA Y SOSTENIBILIDAD FINANCIERA**

	<b>Gobierno de La Rioja</b>	<b>Consejería de Hacienda, Gobernanza Pública, Sociedad Digital y Portavocía del Gobierno</b> <b>Intervención General</b>	<b>Ejercicio 2023</b>
		<b>SICAP - Sistema de Información Contable</b>	

#### 4 Cumplimiento de los objetivos de Estabilidad Presupuestaria y Sostenibilidad Financiera 2023. Datos avance

En virtud de lo establecido en el artículo 17.3 de la Ley Orgánica 2/2012, de 27 de abril de Estabilidad Presupuestaria y Sostenibilidad Financiera y según los datos reflejados en el primer informe de 17/05/2024, sobre el grado de cumplimiento de los objetivos de estabilidad presupuestaria y de deuda pública y regla de gasto del ejercicio 2023, elaborado por el Ministerio de Hacienda, se determina que esta Comunidad Autónoma de La Rioja ha registrado las cifras reflejadas a continuación, respecto de los objetivos de estabilidad presupuestaria, deuda pública y regla de gasto para el ejercicio 2023.

Por Acuerdo de Consejo de Ministros de 26 de julio de 2022 se acordó el mantenimiento de la suspensión de las reglas fiscales para el año 2023. Esta suspensión está motivada por la decisión de la Comisión Europea de mantener en 2023 la cláusula de salvaguarda del Pacto de Estabilidad y Crecimiento por las consecuencias del estallido de la guerra en Europa y de una crisis energética sin precedentes, la cual ha estado vigente desde 2020 por la pandemia de COVID.

Por tanto, el resultado obtenido en cuanto al déficit público, deuda pública y regla de gasto, no valora el cumplimiento o incumplimiento de las reglas fiscales.

En % del PIB regional


#### **ESTABILIDAD PRESUPUESTARIA**

Déficit: -0,5%

#### **SOSTENIBILIDAD FINANCIERA**

Deuda pública: 15,8%

Tasa de Variación Gasto: 5,6%

	<b>Gobierno de La Rioja</b>	<b>Consejería de Hacienda, Administración Pública, Sociedad Digital y Portavocía del Gobierno</b>	<b>Ejercicio 2023</b>
		<b>SICAP - Sistema de Información Contable</b>	

**VI MEMORIA  
5 PERSONAL**



Gobierno de  
La Rioja


Consejería de Hacienda, Administración Pública, Sociedad Digital y Portavocía del Gobierno

SICAP - Sistema de Información Contable


PERSONAL

Ejercicio 2023

CATEGORÍAS	Nº. DE PERCEPTORES	IMPORTES (miles de euros)
- Altos cargos	53	5.199
- Personal directivo	16	1.109
- Personal funcionario	13.469	482.302
- Personal laboral	791	21.227
- Personal eventual	43	2.328
- Otros	28	79

	<b>Gobierno de La Rioja</b>	<b>Consejería de Hacienda, Administración Pública, Sociedad Digital y Portavocía del Gobierno</b>	<b>Ejercicio 2023</b>
		<b>SICAP - Sistema de Información Contable</b>	

**VI MEMORIA**  
**6 Inmovilizado no financiero**


	<b>Gobierno de La Rioja</b>	<b>Consejería de Hacienda, Administración Pública, Sociedad Digital y Portavocía del Gobierno</b>						<b>EJERCICIO 2023</b>
		<b>INMOVILIZADO NO FINANCIERO</b>						

Denominación	Saldo inicial	Entradas	Aumentos por traspaso de otras partidas	Salidas	Disminuciones por traspasos a otras partidas	Correcciones valorativas netas por deterioro del ejercicio	Amortizaciones del ejercicio	Incremento por revalorización en el ejercicio	Saldo final
<b>Terrenos y bienes naturales</b>									
210 (2810)	203.283.202,87	499.200,00		249.064,57					203.533.338,30
<b>Construcciones</b>									
211 (2811)	370.463.051,90	23.315.964,86		561.213,78			13.761.767,43		379.456.035,55
<b>Infraestructuras</b>									
212	598.955.495,65	20.326.348,21							619.281.843,86
<b>Bienes de patrimonio histórico</b>									
213 (2813)	37.007.028,07	1.565.291,84							38.572.319,91
<b>Otro inmovilizado material</b>									
214, 215, 216, 217, 218, 219, (2814), (2815), (2816), (2817), (2818), (2819)	259.726.222,63	22.226.783,86							281.953.006,49
<b>Construcciones en curso</b>									
2310	0,00	0,00		0,00					0,00
<b>TOTAL GENERAL</b>	<b>1.469.435.001,12</b>	<b>67.933.588,77</b>		<b>810.278,35</b>			<b>13.761.767,43</b>		<b>1.522.796.544,11</b>

Consultados los bienes incluidos en el S.G.P. nos ofrece los siguientes resultados

**VIDA ÚTIL EMPLEADA EN LOS ELEMENTOS DEL INMOVILIZADO MATERIAL**

Denominación	Cuenta	AÑOS VIDA ÚTIL
Construcciones	211	50

	<b>Gobierno de La Rioja</b>	<b>Consejería de Hacienda, Administración Pública, Sociedad Digital y Portavocía del Gobierno</b>	<b>Ejercicio 2023</b>
		<b>SICAP - Sistema de Información Contable</b>	

**VI MEMORIA**  
**7 Activos financieros**



Gobierno de  
**La Rioja**


Hacienda, Administración Pública S. D. y Portavocía del Gobierno

Ejercicio 2023

**ACTIVOS FINANCIEROS**

	ACTIVOS FINANCIEROS A LARGO PLAZO						ACTIVOS FINANCIEROS A CORTO PLAZO						TOTAL			
	INVERSIONES EN PATRIMONIO		VALORES REPRESENTATIVOS DE DEUDA		OTRAS INVERSIONES		INVERSIONES EN PATRIMONIO		VALORES REPRESENTATIVOS DE DEUDA		OTRAS INVERSIONES					
	2023	2022	2023	2022	2023	2022	2023	2022	2023	2022	2023	2022	2023	2022		
CRÉDITOS Y PARTIDAS A COBRAR					90.004.709,29	94.055.287,21							207.549.024,63	222.222.357,07	297.553.733,92	316.277.644,28
INVERSIONES MANTENIDAS HASTA EL VENCIMIENTO																
ACTIVOS FINANCIEROS A VALOR RAZONABLE CON CAMBIO EN RESULTADOS																
INVERSIONES EN ENTIDADES DEL GRUPO, MULTIGRUPO Y ASOCIADAS	154.809.082,82	154.809.082,82													154.809.082,82	154.809.082,82
ACTIVOS FINANCIEROS DISPONIBLES PARA LA VENTA																



	Gobierno de La Rioja	Hacienda, Administración Pública S. D. y Portavocía del Gobierno	Ejercicio 2023
	INVERSIONES FINANCIERAS EN CAPITAL		Página 1

### 1 - ACCIONES SECTOR PÚBLICO DE EMPRESAS DE LA CAR

Sociedad	Participación a 1-Enero	Adquis./Enaj. de acciones	Otras aportaciones	Participación a 31-Diciembre	Desembolsos pendientes	Reducción de capital	Acciones - Participación		
							Número	Valor nominal	%
Valdezcaray, S.A.	41.802.490,84			41.802.490,84			8.044.481	2,65	100,00
I.R.V.I., S.A.	11.803.836,40			11.803.836,40			19.640	601,01	98,00
La Rioja 360 S.A.	62.895.335,00			62.895.335,00			1.149.940	35,00	100,00
Logroño Integración Ferrocarril 2002, S.A.	150.000,00			150.000,00			2.500	60,00	25,00
TRAGSA	6.022,58			6.022,58			1	6.022,58	0,00
Sociedad Riojana de Cuidados Integrales, S.A.U.	6.000.000,00			6.000.000,00			60.000	100,00	100,00
<b>TOTALES</b>	<b>122.657.684,82</b>			<b>122.657.684,82</b>					



Gobierno de La Rioja	Hacienda, Administración Pública S. D. y Portavocía del Gobierno		Ejercicio 2023
	INVERSIONES FINANCIERAS EN CAPITAL		
	Página 1		

## 2 - INFORMACIÓN SOBRE ENTIDADES DE DERECHO PÚBLICO - FUNDACIONES

Fundación	Participación a 1-Enero	Aumentos	Disminuciones	Participación a 31-Diciembre	Participación		
					Otros	Total	%
Fundación San Millán de la Cogolla	3.005,06			3.005,06	3.005,06	6.010,12	50,00
Fundación Tutelar de La Rioja	15.000,00			15.000,00		15.000,00	100,00
Fundación Praxedes Mateo Sagasta	30.000,00			30.000,00		30.000,00	100,00
Fundación Rioja Deporte	30.000,00			30.000,00		30.000,00	100,00
Fundación para la Transformación de La Rioja	60.001,00			60.001,00		60.001,00	100,00
Fundación Chile España	40.000,00			40.000,00		40.000,00	100,00
Fundación Rioja Salud	18.578.304,73			18.578.304,73		18.578.304,73	100,00
Fundación Hospital de Calahorra	13.305.087,21			13.305.087,21		13.305.087,21	100,00
Fundación Ciudad del Envase	30.000,00			30.000,00		30.000,00	100,00
Fundación COTEC para la Innovación Tecnológica	60.000,00	60.000,00		120.000,00		120.000,00	
<b>TOTALES</b>	<b>32.151.398,00</b>	<b>60.000,00</b>		<b>32.211.398,00</b>			

	Gobierno de La Rioja	Hacienda, Administración Pública S. D. y Portavocía del Gobierno	Ejercicio 2023
		INFORMACIÓN SOBRE LAS INVERSIONES FINANCIERAS	

### 3.- CRÉDITOS

#### 1) Préstamos concedidos a Entidades Locales

PROMOCIÓN	CAPITAL PDTE. AMORTIZAR A 1-1-2023	CAPITAL AMORTIZADO 2023	VARIACIONES 2023	CAPITAL PDTE. AMORTIZAR A 31-12-2023
Ayuntamiento de Logroño, 27 Viv. Ruavieja	95.958,00	95.958,00		
Ayuntamiento de Logroño, Casco Histórico	45.490,58	45.511,98	21,40	-21,40 21,40
<b>TOTALES</b>	<b>141.448,58</b>	<b>141.469,98</b>	<b>21,40</b>	<b>0,00</b>

	Gobierno de La Rioja	Hacienda, Administración Pública S. D. y Portavocía del Gobierno	Ejercicio 2023
		INFORMACIÓN SOBRE LAS INVERSIONES FINANCIERAS	

### 3.- CRÉDITOS

#### 2) Anticipos Consorcio de Montes


PROMOCIÓN	ANTICIPO PDTE. CANCELAR A 1-1-2023	IMPORTE CANCELADO 2023	ANTICIPO PDTE. CANCELAR A 31-12-2023
Montes Consorciados Sector Público	926.703,53		926.703,53
Montes Consorciados con particulares	80.074,71		80.074,71
<b>TOTALES</b>	<b>1.006.778,24</b>		<b>1.006.778,24</b>

	Gobierno de La Rioja	Hacienda, Administración Pública S. D. y Portavocía del Gobierno	Ejercicio 2023
	INFORMACIÓN SOBRE LAS INVERSIONES FINANCIERAS		

### 3.- CRÉDITOS

#### 3) Préstamos a largo plazo vivienda

PROMOCIÓN	CAPITAL PDTE. AMORTIZAR A 1-1-2023	CAPITAL AMORTIZADO 2023	VARIACIONES 2023	CAPITAL PDTE. AMORTIZAR A 31-12-2023
Otros grupos de viviendas	95.856,17	16.027,00		79.829,17
<b>TOTALES</b>	<b>95.856,17</b>	<b>16.027,00</b>		<b>79.829,17</b>

	Gobierno de La Rioja	Hacienda, Administración Pública S. D. y Portavocía del Gobierno		Ejercicio 2023
		INFORMACIÓN SOBRE LAS INVERSIONES FINANCIERAS		

### 3.- CRÉDITOS

#### 4) Préstamos a largo plazo por desarrollo agrario

PROMOCIÓN	ANTICIPO PDTE. AMORTIZAR A 1-1-2023	NUEVAS PROMOCIONES	CAPITAL CANCELADO 2023	VARIACIONES 2023	CAPITAL PDTE. AMORTIZAR A 31-12-2023
Comunidad de Regantes Aldeanueva - Romeral **	28.262,24		28.262,24 0,05	-0,05	0,00
<b>TOTALES</b>	<b>28.262,24</b>		<b>28.262,29</b>	<b>-0,05</b>	<b>0,00</b>

\*\* INGRESADO EN ENERO 2023


1113038,2

	Gobierno de La Rioja	Hacienda, Administración Pública S. D. y Portavocía del Gobierno	Ejercicio 2023
		INFORMACIÓN SOBRE LAS INVERSIONES FINANCIERAS	

### 3.- CRÉDITOS


#### 5) A largo plazo a entidades del grupo, multigrupo y asociadas

DETALLE	CAPITAL PENDIENTE DE AMORTIZAR A 1/01/2023	VARIACIONES 2023	CAPITAL AMORTIZADO 2023	CAPITAL PENDIENTE DE AMORTIZAR A 31/12/2023
Convenio colaboración ADER para la financiación de proyectos	8.684.876,39		2.894.958,79	5.789.917,60
Préstamo ADER operaciones realizadas al amparo del Mecanismo de Facilidad Financiera 2015	1.029.109,88		343.036,64	686.073,24
Préstamo La Rioja Turismo operaciones realizadas al amparo del Mecanismo de Facilidad Financiera	1.680.000,00		432.000,00	1.248.000,00
Refinanciación soterramiento - Logroño Integración del Ferrocarril 2002	78.876.486,73			78.876.486,73
Préstamo ADER operaciones realizadas al amparo del Mecanismo de Facilidad Financiera 2018	1.418.981,91		236.496,98	1.182.484,93
Préstamo UR operaciones realizadas al amparo del Mecanismo de Facilidad Financiera 2019	1.106.875,00		48.125,00	1.058.750,00
<b>TOTALES</b>	<b>92.796.329,91</b>		<b>3.954.617,41</b>	<b>88.841.712,50</b>



CONCEPTO		IMPORTES	
1.- COBROS .....		4.553.388.452,24	
del Presupuesto Corriente .....	1.789.009.885,64		
de Presupuestos Cerrados .....	34.127.289,70		
de operaciones no presupuestarias .....	2.730.251.276,90		
2.- PAGOS .....		4.555.118.196,09	
del Presupuesto Corriente .....	1.662.818.327,03		
de Presupuestos Cerrados .....	163.086.076,70		
de operaciones no presupuestarias .....	2.729.213.792,36		
<b>I. Flujo neto de Tesorería del ejercicio (1 - 2) .....</b>		-1.729.743,85	<b>-1.729.743,85</b>
<b>3.- Saldo inicial de Tesorería .....</b>			<b>112.958.891,28</b>
<b>II. Saldo final de Tesorería (I + 3) .....</b>			<b>111.229.147,43</b>



	<b>Gobierno de La Rioja</b>	<b>Consejería de Hacienda, Administración Pública, Sociedad Digital y Portavocía del Gobierno</b>	<b>Ejercicio 2023</b>
		<b>SICAP - Sistema de Información Contable</b>	

**VI MEMORIA**  
**8 Pasivos financieros**




Gobierno de  
**La Rioja**

Hacienda, Administración Pública S. D. y Portavocía del Gobierno


Ejercicio 2023

PASIVOS FINANCIEROS


CLASES CATEGORÍAS	PASIVOS FINANCIEROS A LARGO PLAZO						PASIVOS FINANCIEROS A CORTO PLAZO						TOTAL	
	OBLIGACIONES Y BONOS		DEUDAS CON ENTIDADES		OTRAS DEUDAS		OBLIGACIONES Y BONOS		DEUDAS CON ENTIDADES		OTRAS DEUDAS		Ej actual	Ej. Anterior
	Ej actual	Ej. Anterior	Ej actual	Ej. Anterior	Ej actual	Ej. Anterior	Ej actual	Ej. Anterior	Ej actual	Ej. Anterior	Ej actual	Ej. Anterior		
DEUDAS A COSTE AMORTIZADO								1,00						1,00
DEUDAS A VALOR RAZONABLE			1.472.622.860,85	1.457.409.092,19	5.048.165,59	5.129.791,80			148.741.425,00	124.371.754,00	80.755,18	465.777,03	1.626.493.206,62	1.587.376.415,02
<b>TOTAL</b>			1.472.622.860,85	1.457.409.092,19	5.048.165,59	5.129.791,80		1,00	148.741.425,00	124.371.754,00	80.755,18	465.777,03	1.626.493.206,62	1.587.376.416,02



Este estado representa un resumen de la conciliación entre la clasificación del balance y las categorías de la Norma 9

	<b>Gobierno de La Rioja</b>	<b>Hacienda, Administración Pública S. D. y Portavocía del Gobierno</b>				<b>Ejercicio 2023</b>
		<b>PASIVOS FINANCIEROS A LARGO Y A CORTO PLAZO</b>				
		<b>DEUDAS CON ENTIDADES DE CRÉDITO</b>				

OPERACIONES FINANCIERAS	DEUDA VIVA AL 01/01/2023	NUEVAS OPERACIONES	REFINANCIACIÓN		AMORTIZACIONES	DEUDA VIVA AL 31/12/2023
			AUMENTOS	DISMINUCIONES		
PRTMO. L.P. B.C.L., S.A. nº43497821( 29.12.03)	900.000,00				300.000,00	600.000,00
PRTMO. L.P. DEXIA B.L., S.A. ( 30.12.03) Traspaso a DCL Paris	333.333,39				333.333,39	
PRTMO. L.P. BEI (17.01.05)	17.868.421,04				2.552.631,58	15.315.789,46
DEXIA L/P (FIRMA:25 DISPOSICIÓN 30/06/08)-Cesión a Bankia	6.666.666,68				1.111.111,11	5.555.555,57
DEPHA L.P. (FIRMA:03 DISPOSICIÓN 07/07/2008)-Cesión a FMS Wertamanagement	1.153.846,38				1.153.846,38	
PRESTAMO L.P. ICO (14/07/2008)	2.192.307,73				2.192.307,73	
PRTMO L.P. BEI (21.05.2010) DISPOS. 16.06.2010	32.500.000,00				4.062.500,00	28.437.500,00
PRTMO.L.P.BEI (24.11.2011) 1ª DISPOS 60 MILL 20.12..2011	33.750.000,00				3.750.000,00	30.000.000,00
PTMO L.P BEI (18.07.13) 1ªDISPOS. 12.08.13	8.586.287,30				2.862.095,76	5.724.191,54
PTMO LP BANKIA (27.04.2015)	3.568.047,36					3.568.047,36
PTMO BBVA (03.05.17) 70 MILL	70.000.000,00					70.000.000,00
PTMO SANTANDER (08.05.17) 15 MILL	9.531.963,99				1.862.891,87	7.669.072,12
PTMO BANCO SABADELL (28.12.17) 28 MILL	28.000.000,00					28.000.000,00
PTMO LIBERBANK (20.05.19) 144,658 MILL	72.329.039,46				24.109.679,82	48.219.359,64
PTMO UNICAJA (20.05.19) 40 MILL	19.999.999,99				6.666.666,67	13.333.333,32
PTMO IBERCAJA (20.05.19) 20 MILL	10.000.000,01				3.333.333,33	6.666.666,68
PTMO BEI (02.12.19) Desembolso 54 Mill 19.05.2020	54.000.000,00					54.000.000,00
PTMO LP ICO MECANISMO FACILIDAD FINANCIERA (26.02.2020)	218.307.894,37					218.307.894,37
PTMO LP BANKIA (20.03.2020)	34.500.000,00				5.750.000,00	28.750.000,00
PTMO LP LIBERBANK (20.03.2020)	37.500.000,00				6.250.000,00	31.250.000,00
PTMO LP IBERCAJA (20.03.2020)	15.000.000,00				2.500.000,00	12.500.000,00
PTMO LP SANTANDER (20.03.2020)	75.000.000,00				12.500.000,00	62.500.000,00
PTMO LP KUTXABANK (20.03.2020)	22.500.000,00				3.750.000,00	18.750.000,00
PTMO LP CECABANK (20.03.2020)	43.115.006,40				7.185.834,40	35.929.172,00
PTMO ICO FONDO DE LIQUIDEZ AUTONOMICO (23.04.2021)	275.890.534,82					275.890.534,82
PTMO LP ABANCA (21.04.2021) anual el 30.09	141.221.506,34				20.174.500,91	121.047.005,43
PTMO LP LABORALKUTXA (21.04.2021) anual el 30.09	56.000.000,00				8.000.000,00	48.000.000,00
PTMO LP BANCO SABADELL (21.04.2021) anual el 30.09	28.000.000,00				4.000.000,00	24.000.000,00
PTMO ICO FONDO DE LIQUIDEZ AUTONOMICO (26.05.2022)	263.365.990,62					263.365.990,62
PTMO ICO FONDO DE LIQUIDEZ AUTONOMICO (13.04.2023)		163.984.172,61				163.984.172,61
<b>TOTAL LP</b>	<b>1.581.780.845,88</b>	<b>163.984.172,61</b>			<b>124.400.732,95</b>	<b>1.621.364.285,54</b>
CDTO CP BBVA (18.02.2022)		25.000.000,00			25.000.000,00	
CDTO CP ABANCA (21.02.2022)		35.000.000,00			35.000.000,00	
CDTO CP KUTXBANK(25.02.2022)		20.000.000,00			20.000.000,00	
CDTO CP CAJA DE INGENIEROS (25.02.2022)		15.000.000,00			15.000.000,00	

	<b>Gobierno de La Rioja</b>	<b>Hacienda, Administración Pública S. D. y Portavocía del Gobierno</b>				<b>Ejercicio 2023</b>
		<b>PASIVOS FINANCIEROS A LARGO Y A CORTO PLAZO</b>				
		<b>DEUDAS CON ENTIDADES DE CRÉDITO</b>				

OPERACIONES FINANCIERAS	DEUDA VIVA AL 01/01/2023	NUEVAS OPERACIONES	REFINANCIACIÓN		AMORTIZACIONES	DEUDA VIVA AL 31/12/2023
			AUMENTOS	DISMINUCIONES		
CDTO CP IBERCAJA (25.02.2022)		20.000.000,00			20.000.000,00	
CDTO CP SANTANDER (17.02.2023)		20.000.000,00			20.000.000,00	
CDTO CP BBVA (22.02.2023)		5.000.000,00			5.000.000,00	
CDTO CP CAJA DE INGENIEROS (24.02.2023)		25.000.000,00			25.000.000,00	
CDTO CP IBERCAJA (24.02.2023)		10.000.000,00			10.000.000,00	
CDTO CP CAJA RURAL DE NAVARRA (27.02.2023)		20.000.000,00			20.000.000,00	
CDTO CP UNICAJA (20.03.2023)		40.000.000,00			40.000.000,00	
CDTO CP CAIXABANK (20.03.2023)		20.000.000,00			20.000.000,00	
CDTO CP UNICAJA (21.03.2022)		15.000.000,00			15.000.000,00	
CDTO CP CAIXABANK (17.03.2022)		30.000.000,00			30.000.000,00	
CDTO CP CAJA RURAL DE ARAGON (12.04.2023)		20.000.000,00			20.000.000,00	
<b>TOTAL C/P</b>		<b>320.000.000,00</b>			<b>320.000.000,00</b>	
<b>SUMAS</b>	<b>1.581.780.845,88</b>	<b>483.984.172,61</b>			<b>444.400.732,95</b>	<b>1.621.364.285,54</b>



Gobierno de  
La Rioja


Hacienda, Administración Pública S. D. y Portavocía del Gobierno

Ejercicio 2023

INTERESES DEVENGADOS POR EMISIÓN DE DEUDA - COSTE AMORTIZADO

Euros

IDENTIFICACIÓN DEUDA	ISIN	% CUPÓN	T.I.E.	DEUDA AL 1 ENERO		CREACIONES		INTERESES DEVENGADOS SEGÚN T.I.E.		INTERESES CANCELADOS(7)	DIFERENCIAS DE CAMBIO		DISMINUCIONES		DEUDA AL 31 DICIEMBRE	
				COSTE AMORTIZADO (1)	INTERESES EXPLÍCITOS (2)	EFFECTIVO (3)	GASTOS (4)	EXPLÍCITOS (5)	RESTO (6)		DEL COSTE AMORTIZADO (8)	DE INTERESES EXPLÍCITOS (9)	VALOR CONTABLE (10)	RESULTADO (11)	COSTE AMORTIZADO (12)={1}+(3)-(4)+(6)+(8)-(10)	INTERESES EXPLÍCITOS (13)={2}+(5)-(7)+(9)
BANKIA VTO. 29/12/2023	ES0000103111	0,6500%	0,6960%	29.986.419,46		0,00	0,00	195.000,00	13.580,54	195.000,00			30.000.000,00		0,00	0,00
<b>TOTAL</b>				<b>29.986.419,46</b>	<b>0,00</b>	<b>0,00</b>	<b>0,00</b>	<b>195.000,00</b>	<b>13.580,54</b>	<b>195.000,00</b>			<b>30.000.000,00</b>		<b>0,00</b>	<b>0,00</b>

	Gobierno de La Rioja	Hacienda, Administración Pública S. D. y Portavocía del Gobierno	Ejercicio 2023
		PASIVOS FINANCIEROS. 4) OTRAS DEUDAS	

OPERACIONES		DEUDA AL 1-enero	NUEVAS OPERACIONES	AMORTIZACIONES	DEUDA AL 31-diciembre
Ministerio Industria	PLAN AVANZA INFRAESTRUCTURAS TELECOMUNICACIONES	333.336,67	-3,28	333.333,39	0,00
Ministerio Ciencia e Innovación	MEJORA CAMPUS	53.440,75		53.440,75	0,00
Ministerio Educación	CAMPUS IBERUS	127.416,59		52.889,95	74.526,64
Ministerio Economía	INFR.Y EQUIP.CIENT.TÉCNICO CADL 13-4E-2452-EQUIPO DE RESONANCIA MAGNÉTICA	52.586,50		25.189,89	27.396,61
Ministerio Economía	INFR.Y EQUIP.CIENT.TÉCNICO CADL 13-4E-2393-MUESTREADOR INYECTOR AUTOMÁTICO	3.730,76		1.787,19	1.943,57
Ministerio Educación	CONVENIO Mº Y FSE IMPLANTACIÓN DE FORMACIÓN PROFESIONAL BÁSICA**	1.599.435,95			1.599.435,95
Ministerio Educación	CONVENIO Mº Y FSE IMPLANTACIÓN NUEVOS ITINERARIOS CURSOS 3º Y 4º E.S.O	105.576,46			105.576,46
Ministerio Educación	PROGR.COOP.TERR PROG.COOP.TERRIT.AVANCE Y APOYO EDUC.PERM.SIST.EDUCAT.CAP.8 F	3.069.135,00			3.069.135,00
Ministerio Educación	FP DUAL FSE 001-RIOJA DUAL 2019/005- IMPULSO FP DUAL (FSE)	221.778,67			221.778,67
Ministerio Educación	RIOJA MOVILIDAD 2019/005-ACCIONES FORMACIÓN,PERFECCIONAM.MOVILIDAD PROFESORAD	29.127,04			29.127,04
<b>TOTALES</b>		<b>5.595.564,39</b>	<b>-3,28</b>	<b>466.641,17</b>	<b>5.128.919,94</b>






OPERACIÓN FINANCIERA	Cta.	FIRMA	FECHA INICIO	FECHA VCTO.	TIPO	IMPORTE VTO.	AÑO 2023
<b>LARGO PLAZO</b>							
B.C.L. Nº 43497821 (Actual BBVA)	5	29/12/2003	29/12/2023	29/03/2024	TRIMESTRAL	6.028,75	200,96
BEI	20	17/01/2005	15/12/2023	15/03/2024	TRIMESTRAL	156.988,97	29.653,47
DEXIA (Cedido a CAIXABANK)	22	25/06/2008	21/12/2023	21/01/2024	MENSUAL	19.743,21	7.005,66
BEI	33	21/05/2010	18/12/2023	18/03/2023	TRIMESTRAL	292.135,28	45.443,27
BEI	40	20/12/2011	20/12/2023	20/12/2024	ANUAL	0,00	0,00
BEI	58	12/08/2013	12/08/2023	12/02/2024	SEMESTRAL	0,00	0,00
BANKIA (Actual Caixabank)	66	27/04/2015	27/10/2023	27/01/2024	TRIMESTRAL	44.935,20	32.236,12
SANTANDER	78	08/05/2017	08/05/2023	08/05/2024	ANUAL	84.206,41	54.907,19
BBVA	79	03/05/2017	03/11/2023	03/05/2024	SEMESTRAL	537.911,11	86.712,45
BANCO SABADELL	80	29/12/2017	31/12/2023	02/01/2024	TRIMESTRAL	1.088,89	544,45
LIBERBANK	83	20/05/2019	31/01/2023	31/01/2024	ANUAL	48.889,07	44.870,79
UNICAJA	84	20/05/2019	31/01/2023	31/01/2024	ANUAL	13.333,33	12.237,44
IBERCAJA	85	20/05/2019	31/01/2023	31/01/2024	ANUAL	6.684,93	6.135,48
BEI	86	02/12/2019	19/11/2023	19/05/2024	SEMESTRAL	108.270,00	82.548,40
ICO FF 2020	87	26/02/2020	31/05/2023	31/05/2024	ANUAL	502.108,16	310.894,37
BANKIA	88	20/03/2020	30/09/2023	30/09/2024	ANUAL	26.306,25	6.702,69
LIBERBANK	89	20/03/2020	30/09/2023	30/09/2024	ANUAL	44.479,17	11.333,05
IBERCAJA	90	20/03/2020	30/09/2023	30/09/2024	ANUAL	19.062,50	4.857,02
SANTANDER	91	20/03/2020	30/09/2023	30/09/2024	ANUAL	95.312,50	24.285,10
KUTXABANK	92	20/03/2020	30/09/2023	30/09/2024	ANUAL	35.625,00	9.077,05
CECABANK	93	20/03/2020	30/09/2023	30/09/2024	ANUAL	71.229,58	18.148,91
ICO FLA 2021	94	23/04/2021	31/05/2023	31/05/2024	ANUAL	245.542,58	144.634,67
ABANCA	95	21/04/2021	30/09/2023	30/09/2024	ANUAL	0,00	0,00
LABORALKUTXA	96	21/04/2021	30/09/2023	30/09/2024	ANUAL	0,00	0,00
BANCO SABADELL	97	21/04/2021	30/09/2023	30/09/2024	ANUAL	0,00	0,00
ICO FLA 2022	99	26/05/2022	31/05/2023	31/05/2024	ANUAL	2.989.203,99	1.732.288,03
ICO FLA 2023	1	13/04/2023	13/04/2023	31/10/2024	ANUAL	6.534.373,46	1.782.041,04
<b>SUBTOTAL LARGO PLAZO</b>							<b>4.446.757,60</b>

OPERACIÓN FINANCIERA	FECHA DESDE	FECHA VCTO.	TIPO	IMPORTE VTO.	AÑO 2023
<b>CORTO PLAZO</b>					
CDTO.C.P. SANTANDER	17/11/2023	16/02/2024	TRIMESTRAL	5.688,89	2.782,61
CDTO.C.P. BBVA	22/11/2023	21/02/2024	TRIMESTRAL	1.814,14	788,76
CDTO.C.P. CAJA DE INGENIEROS	24/11/2023	23/02/2024	TRIMESTRAL	96.438,36	45.074,45
CDTO.C.P. IBERCAJA	24/11/2023	23/02/2024	TRIMESTRAL	8.013,71	3.745,54
CDTO.C.P. CAJA RURAL DE NAVARRA	27/11/2023	26/02/2024	TRIMESTRAL	0,00	0,00
CDTO.C.P. UNICAJA	20/12/2023	19/03/2024	TRIMESTRAL	107.259,80	14.301,31
CDTO.C.P. CAIXABANK	01/12/2023	01/01/2024	MENSUAL	0,00	0,00
CDTO.C.P. CAJA RURAL DE ARAGÓN	12/12/2023	12/01/2024	MENSUAL	26.510,71	17.103,68
<b>SUBTOTAL CORTO PLAZO</b>					<b>83.796,35</b>

**TOTAL INTERESES DE CRÉDITOS**

**4.530.553,94**



	<b>Gobierno de La Rioja</b>	<b>Consejería de Hacienda, Administración Pública, Sociedad Digital y Portavocía del Gobierno</b>	<b>Ejercicio 2023</b>
		<b>SICAP - Sistema de Información Contable</b>	


**VI MEMORIA**  
**9 Transferencias, subvenciones y otros ingresos y gastos**



Información a fecha: 31/12/2023

Unidad monetaria: Euros


	Saldo Inicial Pdte. Liquidar Incorporado	Saldo Inicial Pdte. Liquidar No Incorporado	Concedido en el Ejercicio	Liquidado en el Ejercicio	Total Concedido Pdte. de Liquidar	Causa Reintegro	Importe Reintegro
Ref. Int.: 2002/GG/19/800663 Normativa: RD.1044,19-6-85.Orden 13-4-94	0,00	0,00	2.155,02	2.155,02	0,00		
Expdte.: CuotasSSTrabaj2008 - Subv. cuotas Seg. Social trabajadores cobro pago único desempleo socios CTA/SAL Finalidad: Autoempleo trabajadores desempleados							
Ref. Int.: 2007/GG/05/2076 Normativa: Convenio regulador	0,00	0,00	147.912,55	147.912,55	0,00		
Expdte.: RegadíosConven20072007Tirón-RA - Con la Cdad. de Regantes Tirón-Rioja Alta, para financiación inversiones regadío Finalidad: Financiación inversiones regadío							
Ref. Int.: 2007/GG/05/2077 Normativa: Convenio regulador	0,00	0,00	350,76	350,76	0,00		
Expdte.: RegadíosConven20072007ValYalde - Con la Cdad. de Regantes Valle del Yalde, para financiación inversiones regadío Finalidad: Financiación inversiones regadío							
Ref. Int.: 2007/GG/08/1900003 Normativa: Orden 28-12-06 y Resolución 14-2-07	0,00	18.350,00	18.350,00	0,00	18.350,00		
Expdte.: FORM20062007FomEmpl - Programas de formación para el fomento del empleo Finalidad: Fomento del Empleo							
Ref. Int.: 2008/GG/05/4676 Normativa: Convenio	0,00	0,00	11.994,16	11.994,16	0,00		
Expdte.: CRegSantConven20082008interese - Convenio con la CR de Santurdejo (intereses) Finalidad: Financiar obras del reg de Santurdejo							
Ref. Int.: 2008/GG/05/4679 Normativa: Convenio	0,00	0,00	18.924,90	18.924,90	0,00		
Expdte.: CReglgeaConven20082008interese - Convenio con la CR de La Cabaña de Igea (intereses) Finalidad: Financiar las obras del regadío de Igea							
Ref. Int.: 2009/GG/05/1522 Normativa: Convenio	0,00	0,00	38.632,22	38.632,22	0,00		
Expdte.: CRegArenConven20082008interese - Convenio con la CR de Arenzana de Abajo (intereses) Finalidad: Financiar obra regadío Arenzana de Abajo							
Ref. Int.: 2009/GG/19/800094 Normativa: Orden 27/2009, de 26 de junio (BOR 3/7)	0,00	0,00	289.888,82	289.888,82	0,00		
Expdte.: Orden Subv.ExcedenciaHijos2009 - FOMENTO DEL DERECHO DE EXCEDENCIA PARA CUIDADO HIJOS Y SUSTITUCIÓN TRABAJADORES Finalidad: AYUDAS AL EJER. DE DERECHO DE EXCEDENCIA							
Ref. Int.: 2009/GG/19/800163 Normativa: Orden 02/03/2007, BOR 08/03/2007	0,00	8.000,00	22.800,00	0,00	22.800,00		
Expdte.: SubvPlanesAccPositiva2011 - AYUDAS A EMPRESAS DE PLANES DE ACCIÓN POSITIVA Finalidad: Incentivar planes acción postva empresas							
Ref. Int.: 2010/GG/05/1718 Normativa: Orden 31/2009, de 11 de dic. Agr.G y DR	0,00	0,00	831,33	831,33	0,00		
Expdte.: AfiliaSSCónyug20092010 - Ayudas a la afiliación de la seg. social de cónyuges de titu. de Expl Agrarias Finalidad: Apoyo afiliación seg. Social							
Ref. Int.: 2010/GG/19/800288 Normativa: Orden DEA /68/2022, de 19 de octubre	0,00	0,00	1.039.727,67	1.039.727,67	0,00		
Expdte.: MantTrabDiscapCentrosEspec2011 - COSTES SALARIALES MANTENIMIENTO PUESTOS TRABAJO DISCAPACITADOS Finalidad: MANTENER PUESTOS TRABAJO DISCAPACITADOS							
Ref. Int.: 2011/GG/05/3806 Normativa: Orden Cª AGyDR 59/2007 y convocatª. 2012	0,00	387,92	0,00	0,00	0,00		
Expdte.: MEJORAEXjóvene20072011Bonifica - Ayudas a la primera instalación de jóvenes agricultores. Subvención intereses Finalidad: Bonificación de intereses							
Ref. Int.: 2011/GG/19/800187 Normativa: ORDEN 13/2010 Cª I.I.y E. BOR Nº 112	0,00	16.014,60	0,00	0,00	0,00		
Expdte.: Generación puestos trabajo CEE - PROYECTOS GENERADORES DE EMPLEO ESTABLE Finalidad: FOMENTO EMPLEO ESTABLE TRABA. DISCAPACIT							



Información a fecha: 31/12/2023

Unidad monetaria: Euros


	Saldo Inicial Pdte. Liquidar Incorporado	Saldo Inicial Pdte. Liquidar No Incorporado	Concedido en el Ejercicio	Liquidado en el Ejercicio	Total Concedido Pdte. de Liquidar	Causa Reintegro	Importe Reintegro
Ref. Int.: 2012/GG/05/521 Normativa: Convenio colab.2012 para ejecución obras	0,00	0,00	98.908,38	98.908,38	0,00		
Expdte.: CRegCeniConven20122012interese - Intereses préstamo obras transf. regadío Cdad. Regantes Los Campillos (Cenicero) Finalidad: Financiar obras regadío Los Campillos							
Ref. Int.: 2012/GG/05/4384 Normativa: Orden Cª AGyDR 59/2007 y convocatª. 2013	0,00	0,00	1.068,98	1.068,98	0,00		
Expdte.: MejoraExJóvene20072012Bonifica - Ayudas a la primera instalación de jóvenes agricultores. Subvención intereses Finalidad: Bonificación de intereses							
Ref. Int.: 2012/GG/08/1901681 Normativa: ORDEN 24/2009, 11 DE MAYO	0,00	15.414,00	15.414,00	0,00	15.414,00		
Expdte.: Convocat.Form.2012.m2p2 - CONVOCATORIA FORMACIÓN DE OFERTA MODALIDAD 2 PROGRAMA 2 Finalidad: FOMENTO EMPLEO							
Ref. Int.: 2012/GG/19/800006 Normativa: Orden 43/2009, de 15 de octubre	0,00	1.307,06	1.307,06	0,00	1.307,06		
Expdte.: Convocat.2012 AGE, OO.AA., ISL - Convo. subv. U./ISL trabaja. desempleados obras servicio interés general/social Finalidad: Fomento del Empleo							
Ref. Int.: 2012/GG/19/800009 Normativa: Orden 42/2009, de 15 de octubre	0,00	533,72	533,72	0,00	533,72		
Expdte.: Convoc. 2012 CC.LL. 1er empleo - Convo. subv. Aytos. trabaja. desempleados obras servicio interés general/social Finalidad: Fomento del Empleo							
Ref. Int.: 2013/GG/08/2915 Normativa: Orden 19/2012, RD 2377/1985, LOE	0,00	0,00	15.517,96	15.517,96	0,00		
Expdte.: Conciertos educativos con centros docentes privados de La Rioja Finalidad: Sostentamiento centros docentes concert.							
Ref. Int.: 2013/GG/08/1902063 Normativa: Orden 25/2007, de 26 de junio.-Título I	0,00	881,60	0,00	0,00	0,00		
Expdte.: Subv.activ.cult.ASOCIACIONES - Subvenciones promoción, fomento y apoyo activi. cultu. Asociaciones Culturales Finalidad: Promoción Cultural (dotación medios)							
Ref. Int.: 2013/GG/08/1902888 Normativa: Orden 25/2007, de 26 de junio.-Título I	0,00	1.161,60	1.161,60	0,00	1.161,60		
Expdte.: Subv.activ.cult.EELL - Subvenciones promoción, fomento y apoyo actividades culturales Entidades Locales Finalidad: Promoción Cultural							
Ref. Int.: 2013/GG/19/800588 Normativa: ORDEN 3/2010, 10 DE MARZO	0,00	1.118,55	1.118,55	0,00	1.118,55		
Expdte.: Orient.Empleo.Asist.Autoempleo - SUBV. PARA ACCIONES ORIENTACIÓN EMPLEO Y ASISTENCIA AUTOEMPLEO (2ª CONVOCATORIA) Finalidad: ORIENTACIÓN EMPLEO/ASITENCIA AUTOEMPLEO							
Ref. Int.: 2014/GG/05/842 Normativa: Orden Cª AGyDR 59/2007; resol.convoc.2014	0,00	2.598,80	896,86	896,86	0,00		
Expdte.: MejoraExJóvene20072014Bonifica - Ayudas a la primera instalación de jóvenes agricultores. Subvención intereses Finalidad: Bonificación de intereses							
Ref. Int.: 2014/GG/05/2313 Normativa: Convenio dd/mm/2014	0,00	0,00	22.224,88	22.224,88	0,00		
Expdte.: Convenio obras modernización regadíos de la CR de Medrano Finalidad: Modernización regadío Medrano							
Ref. Int.: 2014/GG/08/1900517 Normativa: ORDEN 24/2009, 11 DE MAYO DE 2009	0,00	106.496,25	106.496,25	0,00	106.496,25		
Expdte.: CONV.FORMAC.CAM.COMERCIO.2014 - CONVENIO FORMACIÓN CÁMARA DE COMERCIO 2014 Finalidad: EJECUCIÓN ACCIONES DE FORMACIÓN							
Ref. Int.: 2015/GG/05/2182 Normativa: Orden CAR 25/2015 PDR2014/2020	0,00	0,00	1.888.264,64	1.888.264,64	0,00		
Expdte.: AGROAMB. Y CLIMA CONV.2015 - Agroambiente y clima M10 - Convocatoria 2015 Finalidad: Ayudas de agroambiente y clima							



Información a fecha: 31/12/2023

Unidad monetaria: Euros

	Saldo Inicial Pdte. Liquidar Incorporado	Saldo Inicial Pdte. Liquidar No Incorporado	Concedido en el Ejercicio	Liquidado en el Ejercicio	Total Concedido Pdte. de Liquidar	Causa Reintegro	Importe Reintegro
Ref. Int.: 2015/GG/05/2183 Normativa: Orden CAR 25/2015							
Expdte.: AGRIC.ECOLOGIGA M11- CONV.2015 - Agricultura ecológica M11- Convocatoria 2015 Finalidad: Ayudas a la agricultura ecológica	0,00	0,00	322.969,82	322.969,82	0,00		
Ref. Int.: 2015/GG/05/2324 Normativa: Orden 23/2015							
Expdte.: Ayuda para inversiones en explotaciones agrarias Finalidad: Ayuda para inversiones de agricultores	0,00	3.403,04	44.574,63	44.317,07	257,56		
Ref. Int.: 2015/GG/08/1900050 Normativa: Orden 25/2007, de 26 de junio.-Título I							
Expdte.: Subv.activ.cult.ASOCIACIONES - Subvenciones Promoción, Fomento y Apoyo Activ. Cult. Asociaciones Culturales.- Finalidad: Promoción Cultural (Dotación de Medios)	0,00	2.488,00	0,00	0,00	0,00		
Ref. Int.: 2016/GG/05/793 Normativa: Orden 2/2016 de 1 de marzo							
Expdte.: Ayudas a inversiones en explotaciones agrarias. Convocatoria 2016 Finalidad: Ayudas a inversiones en explotaciones	0,00	782,78	31.919,37	29.777,95	2.141,42		
Ref. Int.: 2016/GG/05/832 Normativa: Orden 25/2015, PDR 2014/2020							
Expdte.: AGROAMB. Y CLIMA CONVOC- 2016 - Agroambiente y clima M10 - Convocatoria 2016 Finalidad: Ayudas de Agroambiente y Clima	0,00	0,00	486.470,12	486.470,12	0,00		
Ref. Int.: 2016/GG/05/833 Normativa: Orden 25/2015, PDR 2014/2020							
Expdte.: AGRIC.ECOLOGICA M11-CONV.2016 - Agricultura ecológica M11- Convocatoria 2016 Finalidad: Ayudas a la agricultura ecológica	0,00	0,00	175.597,94	175.597,94	0,00		
Ref. Int.: 2016/GG/05/4055 Normativa: Orden 2/2016, de 1 de marzo							
Expdte.: Convocatoria ayuda inversiones en explotaciones agrarias Finalidad: Ayudas a inversiones explotaciones	0,00	848,36	47.684,34	47.030,68	653,66		
Ref. Int.: 2016/GG/05/4487 Normativa: Orden 5/2016, de 8 de marzo							
Expdte.: Convocatoria costes animación y explotación LEADER Finalidad: ayudas a costes de animación y explotaci	0,00	400,00	0,00	0,00	0,00		
Ref. Int.: 2016/GG/08/1900479 Normativa: ORDEN 8/2010 DE 7 DE ABRIL							
Expdte.: CONVOCAT.PROM.CULT.ASOC.CULT - RES.CONVOCATORIA AYUDAS PROMOCIÓN CULTURAL A ASOCIACIONES CULTURALRES R.A.RIC Finalidad: PROMOCIÓN, FOMENTO Y APOYO ACTIV.CULTURA	0,00	1.222,78	0,00	0,00	0,00		
Ref. Int.: 2017/GG/05/1512 Normativa: Orden CAR 25/2015							
Expdte.: AGRIC.ECOLOG. CONVOC.2017 - Agricultura ecológica M11 - Convocatoria 2017 Finalidad: Ayudas a la agricultura ecológica	0,00	0,00	4.946,98	4.946,98	0,00		
Ref. Int.: 2017/GG/05/1513 Normativa: orden CAR 25/2015, PDR 2014/2020							
Expdte.: AGROAMB. Y CLIMA CONV. 2017 - Agroambiente y clima M10- Convocatoria 2017 Finalidad: Ayudas de agroambiente y clima	0,00	0,72	45.719,22	45.718,50	0,72		
Ref. Int.: 2017/GG/05/3595 Normativa: Orden 2/2016, de 1 de marzo de 2016, de							
Expdte.: Ayuda a inversiones en explotaciones agrarias Finalidad: inversiones en explotaciones agrarias	0,00	1.870,67	77.073,55	76.906,17	167,38		
Ref. Int.: 2017/GG/05/3922 Normativa: Convenio regulador							
Expdte.: Convenio regadío de Huércanos amortización capital e intereses Finalidad: Ejecución regadío CR La Llana	0,00	0,00	114.829,14	114.829,14	0,00		



Información a fecha: 31/12/2023

Unidad monetaria: Euros

	Saldo Inicial Pdte. Liquidar Incorporado	Saldo Inicial Pdte. Liquidar No Incorporado	Concedido en el Ejercicio	Liquidado en el Ejercicio	Total Concedido Pdte. de Liquidar	Causa Reintegro	Importe Reintegro
Ref. Int.: 2017/GG/08/610 Normativa: ORDEN 24/2009, DE 11 DE MAYO	0,00	55.800,00	55.800,00	0,00	55.800,00		
Expdte.: SUBVemplACCIO.FORM.moda2prog2 - CONVOCATORIA FORMACIÓN DE OFERTA MODALIDAD 2 PROGRAMA 2 Finalidad: ACCIONES FORMATIVAS PARA DESEMPLEADOS							
Ref. Int.: 2017/GG/08/611 Normativa: ORDEN 24/2009, DE 11 DE MAYO	0,00	63.930,00	63.930,00	0,00	63.930,00		
Expdte.: SUBVemplACCI.FORMA.moda3prog2 - CONVOCATORIA FORMACIÓN OFERTA MODALIDAD 3 PROGRAMA 2 (ITINERARIOS DE INSERCIÓN) Finalidad: NECESIDADES FORMATIVAS ESPECIALES							
Ref. Int.: 2017/GG/08/1900459 Normativa: OR. 25/07, 26 junio y OR. 8/10, 7 abril	0,00	3.680,00	3.680,00	0,00	3.680,00		
Expdte.: CONVOC.SUBV.PROM.CULT.EELL - CONVOCATORIA SUBV. PROMOCIÓN CULTURAL PARA ENTIDADES LOCALES Finalidad: Subvenciones actividades culturales							
Ref. Int.: 2017/GG/19/800391 Normativa: ORDEN 19/2016, DE 27 DE DICIEMBRE 2016	0,00	0,00	15.283,90	15.283,90	0,00		
Expdte.: SUBVempleoCONTRATAC+45AÑOS - AYUDAS FOMENTO CONTRATACIÓN MAYORES 45 AÑOS (CHEQUE SÉNIOR) Finalidad: FOMENTO EMPLEO MAYORES 45 AÑOS							
Ref. Int.: 2017/GG/19/800847 Normativa: ORDEN 11/2010, DE 10 DE AGOSTO	0,00	0,00	32.610,00	32.610,00	0,00		
Expdte.: SUBemplAPEL2017 - SUBVENCIONES CONTRATACIÓN AGENTES DE PROMOCIÓN DE EMPLEO LOCAL.-APEL 2017.- Finalidad: FOMENTO DEL DESARROLLO LOCAL							
Ref. Int.: 2018/GG/05/593 Normativa: art. 15 R(CE) 2200/96	0,00	0,00	2.906.107,00	2.906.107,00	0,00		
Expdte.: Ayuda financiera de los fondos operativos de las OPFH Finalidad: OCM frutas y hortalizas							
Ref. Int.: 2018/GG/05/2003 Normativa: Reglamento UE 2015/2094 de 19 de nov.	0,00	0,00	326.168,14	326.168,14	0,00		
Expdte.: Disciplina financiera 2016 Finalidad: Reembolso a benef. de ayudas directas							
Ref. Int.: 2018/GG/05/3056 Normativa: ORDEN 17/2016 DE 11 DE JULIO	0,00	0,00	80.652,24	80.652,24	0,00		
Expdte.: EQUIPOS DE INNOVACIÓN ACCIONES MEDIO AMBIENTE Y CBIO CLIMATICO Finalidad: ACCIONES DE EQUIPOS DE INNOVACIÓN							
Ref. Int.: 2018/GG/05/3394 Normativa: Orden 17/2016 de 11 de julio	0,00	0,00	114.189,71	114.189,71	0,00		
Expdte.: Proyectos innovadores de grupos operativos Finalidad: Actividad con carácter innovador							
Ref. Int.: 2018/GG/05/3713 Normativa: Orden AGR/21/2018 de 15 de marzo	0,00	0,00	0,00	0,00	0,00		
Expdte.: Ayudas para la reestructuración y reconversión de viñedo Finalidad: Ayudas para la reestructuración viñedo							
Ref. Int.: 2018/GG/05/3881 Normativa: Orden 2/2016	0,00	0,00	76.870,96	75.858,07	1.012,89		
Expdte.: Ayudas a inversiones en explotaciones Finalidad: Ayudas a inversiones en explotaciones							
Ref. Int.: 2018/GG/08/1393 Normativa: Orden 24/2009, de 11 de mayo	0,00	85.050,00	85.396,16	346,16	85.050,00		
Expdte.: SUBVempl Accform. GarantíaJuve - CONVOCATORIA ACCIONES FORMATIVAS GARANTÍA JUVENIL MODALIDAD 3 PROGRAMA 2 Finalidad: ITINERARIOS DE INSERCIÓN PARA JÓVENES							
Ref. Int.: 2018/GG/08/1901606 Normativa: ORDEN 11/2010, DE 10 DE AGOSTO	0,00	0,00	0,00	0,00	0,00		
Expdte.: SUBempleoAPEL 2018 - SUBVENCIONES CONTRATACIÓN AGENTES DE PROMOCIÓN DE EMPLEO LOCAL.-APEL 2018.- Finalidad: FOMENTO DEL DESARROLLO LOCAL							



Información a fecha: 31/12/2023

Unidad monetaria: Euros

	Saldo Inicial Pdte. Liquidar Incorporado	Saldo Inicial Pdte. Liquidar No Incorporado	Concedido en el Ejercicio	Liquidado en el Ejercicio	Total Concedido Pdte. de Liquidar	Causa Reintegro	Importe Reintegro
Ref. Int.: 2018/GG/19/801606 Normativa: ORDEN 11/2010, DE 10 DE AGOSTO	0,00	0,00	30.000,00	15.000,00	15.000,00		
Expdte.: SUBempleoAPEL 2018 - SUBVENCIONES CONTRATACIÓN AGENTES DE PROMOCIÓN DE EMPLEO LOCAL.-APEL 2018.- Finalidad: FOMENTO DEL DESARROLLO LOCAL							
Ref. Int.: 2018/GG/19/802161 Normativa: ORDEN 11/2010, DE 10 DE AGOSTO	0,00	0,00	35.272,60	35.272,60	0,00		
Expdte.: SUBVedu Agentesempleolocal - SUBV.CONTRATACIÓN AGENTES DE PROMOCIÓN DE EMPLEO LOCAL(APEL 2019) Finalidad: FOMENTO DEL DESARROLLO LOCAL							
Ref. Int.: 2019/GG/05/2 Normativa: Orden 15/2015 de 4 de mayo	0,00	525,00	22.757,66	22.757,66	0,00		
Expdte.: Contratos Campos Demostrativos Finalidad: Fomento Experimentación Agraria							
Ref. Int.: 2019/GG/05/112 Normativa: Orden CAR 25/2015	0,00	0,00	91.395,21	91.395,21	0,00		
Expdte.: Agricultura ecológica M11 - Convocatoria 2019 Finalidad: Ayudas a la agricultura ecológica							
Ref. Int.: 2019/GG/05/2955 Normativa: Orde Cª Agricultura 9/12 de 14 de mayo	0,00	0,00	1.180,84	1.180,84	0,00		
Expdte.: Beca FPTS Caracterización de variedades minoritarias de olivo en La Rioja Finalidad: Facilitar estudio y formación becario							
Ref. Int.: 2019/GG/05/3184 Normativa: Orden 15/2015 de 4 de mayo	0,00	0,00	17.217,00	17.217,00	0,00		
Expdte.: Contratos Campos Demostrativos Finalidad: Fomento Experimentación Agraria							
Ref. Int.: 2019/GG/05/3260 Normativa: Orde Cª Agricultura 9/12 de 14 de mayo	0,00	0,00	6.654,13	6.654,13	0,00		
Expdte.: Beca FPT Gestión del oxígeno en la elaboración de vinos. Finalidad: Facilitar estudio y formación becario							
Ref. Int.: 2019/GG/05/3386 Normativa: Orden 2/2016	0,00	540,84	71.469,81	71.469,81	0,00		
Expdte.: Ayuda a inversiones en explotaciones Finalidad: Ayuda a inversiones en explotaciones							
Ref. Int.: 2019/GG/08/1186 Normativa: Orden EDU/89/2018, RD 2377/1985, LOE	0,00	0,00	65.742.192,93	65.625.973,71	116.219,22		
Expdte.: SUBVeduCONCIERTOS2019/2025 - CONCIERTOS EDUCATIVOS CON CENTROS PRIVADOS DE LA RIOJA 2019/2025 Finalidad: Sosténimiento centros docentes concert.							
Ref. Int.: 2019/GG/09/501900 Normativa: Orden Cª Agricultura 9/12,14 de mayo	0,00	0,00	2.963,42	2.953,32	10,10		
Expdte.: Beca ordenación de montes y certificación Finalidad: Facilitar estudio y formación becarios							
Ref. Int.: 2019/GG/09/501902 Normativa: Orden Cª Agricultura 9/12,14 de mayo	0,00	0,00	601,74	596,69	5,05		
Expdte.: Beca bases de datos, cartografía y ordenación cinegética Finalidad: Facilitar estudio y formación becarios							
Ref. Int.: 2019/GG/09/501903 Normativa: Orden Cª Agricultura 9/12,14 de mayo	0,00	0,00	2.963,42	2.953,32	10,10		
Expdte.: Beca flora y fauna Finalidad: Facilitar estudio y formación becarios							
Ref. Int.: 2019/GG/09/501905 Normativa: Orden Cª Agricultura 9/12,14 de mayo	0,00	0,00	2.963,42	2.953,32	10,10		
Expdte.: Beca programas de educación ambiental Finalidad: Facilitar estudio y formación becarios							



Información a fecha: 31/12/2023

Unidad monetaria: Euros

	Saldo Inicial Pdte. Liquidar Incorporado	Saldo Inicial Pdte. Liquidar No Incorporado	Concedido en el Ejercicio	Liquidado en el Ejercicio	Total Concedido Pdte. de Liquidar	Causa Reintegro	Importe Reintegro
Ref. Int.: 2019/GG/09/502337 Normativa: Orden Cª Agricultura 9/12, 14 de mayo	0,00	0,00	131,23	126,18	5,05		
Expdte.: Beca economía circular y residuos Finalidad: Facilitar estudio y formación becarios							
Ref. Int.: 2019/GG/13/1400348 Normativa: Orden PRE/21/2019 de 21 de mayo	0,00	81.492,77	66.817,00	66.817,00	0,00		
Expdte.: Subv. Proy. Cooperación Desarr - SUBVENCIONES A PROYECTOS DE COOPERACIÓN AL DESARROLLO Finalidad: Proyectos de cooperació al desarrollo							
Ref. Int.: 2020/GG/05/67 Normativa: Orden CAR 25/2015	0,00	3.225,31	4.417,60	0,00	4.417,60		
Expdte.: Agroambiente y clima - Superficies Finalidad: Agroambiente y clima							
Ref. Int.: 2020/GG/05/80 Normativa: ORDEN 2/2013, DE 11 DE ABRIL	0,00	0,00	3.420,00	3.420,00	0,00		
Expdte.: CONV. ARRENDAM. ESPECIALES - CONVENIO DE COLABORACION ARRENDAMIENTOS ESPECIALES Finalidad: AYUDAS A ARRENDAMIENTOS ESPECIALES							
Ref. Int.: 2020/GG/05/103 Normativa: RD1363/2018 de 2 de noviembre	0,00	0,00	394.776,45	394.776,45	0,00		
Expdte.: SUBV. AYUDAS DESTILACION - AYUDAS A LA DESTILACIÓN DE SUBPRODUCTOS DE LA VINIFICACIÓN Finalidad: Transformación de subproductos 92%							
Ref. Int.: 2020/GG/05/318 Normativa: ORDEN 17/2016 DE 11 DE JULIO	0,00	0,00	26.449,84	26.449,84	0,00		
Expdte.: EQUIPOS INNOVAC. AC. MEDIO AMB - EQUIPOS DE INNOVACIÓN ACCIONES MEDIO AMBIENTE Y CBIO CLIMATICO Finalidad: ACCIONES DE EQUIPOS DE INNOVACIÓN							
Ref. Int.: 2020/GG/05/671 Normativa: Regl 1308/13, RD 1363/18 orden AGR/87/18	0,00	92.313,00	0,00	0,00	0,00		
Expdte.: SUBV.PROM.VINO TERCEROS PAISES - Promoción vino mercado terceros países- Programa apoyo sector vitivinicola Finalidad: Convocatoria 2021							
Ref. Int.: 2020/GG/05/805 Normativa: Orden Cª Agricultura 9/12 de 14 de mayo	0,00	0,00	11.475,16	11.475,16	0,00		
Expdte.: BECA FPTS ANALISIS VINO - Beca FPTS Técnicas cromatográficas para análisis de vinos ... Finalidad: Facilitar estudio y formación becarios							
Ref. Int.: 2020/GG/05/991 Normativa: Orden Cª Agricultura 9/12 de 14 de mayo	0,00	0,00	14.161,08	14.161,08	0,00		
Expdte.: Beca FPI "Evaluación del impacto del manejo del viñedo en la Biota ... Finalidad: Facilitar estudio y formación becarios							
Ref. Int.: 2020/GG/05/1471 Normativa: ORDEN FOM 81/2018, DE 22 DE OCTUBRE	0,00	225,00	0,00	0,00	0,00		
Expdte.: CONCESION AYUDAS ALQUILER DE VIVIENDA PARA JOVENES. ANUALIDAD 2021 Finalidad: ALQUILER DE VIVIENDA							
Ref. Int.: 2020/GG/05/2029 Normativa: Orden 2/2016	0,00	1.150,69	115.223,37	113.581,07	1.642,30		
Expdte.: Ayudas a inversiones en explotaciones agrarias Finalidad: Ayudas a inversiones en explotaciones							
Ref. Int.: 2020/GG/05/2034 Normativa: Orden 5/2016	0,00	0,00	89.356,08	89.356,08	0,00		
Expdte.: Ayudas LEADER Suroriental Finalidad: Ayudas LEADER Suroriental							
Ref. Int.: 2020/GG/05/2036 Normativa: Orden 5/2016, de 8 de marzo	0,00	0,00	0,00	0,00	0,00		
Expdte.: Ayudas LEADER CEIP Finalidad: Ayudas LEADER CEIP							



Información a fecha: 31/12/2023

Unidad monetaria: Euros

	Saldo Inicial Pde. Liquidar Incorporado	Saldo Inicial Pde. Liquidar No Incorporado	Concedido en el Ejercicio	Liquidado en el Ejercicio	Total Concedido Pde. de Liquidar	Causa Reintegro	Importe Reintegro
Ref. Int.: 2020/GG/05/2051 Normativa: Orden 15/2015 de 4 de mayo	0,00	0,00	34.746,01	34.746,01	0,00		
Expdte.: SUBV. CAMPOS DEMOSTRATIVOS - Contratos campos demostrativos Finalidad: Fomento Experimentación Agraria							
Ref. Int.: 2020/GG/05/2130 Normativa: Orden ATP/57/2020, de 5 de octubre	0,00	0,00	8.188,30	8.188,30	0,00		
Expdte.: PROR. SUB. INTER.PREST.SEQUIA - Prórroga subvención de intereses de préstamos Acción 6 Plan Acción Sequía Finalidad: Posibilitar prórroga préstamos 2017							
Ref. Int.: 2020/GG/08/1000 Normativa: Ley 30/2015, de 9 de septiembre	0,00	177.154,84	132.322,49	80.603,84	51.718,65		
Expdte.: SubvEmpleo Acc Form Desempleado - Subv. acciones formativas iniciativa oferta Adm. para trabajadores desempleados Finalidad: Inserción o reinserción laboral							
Ref. Int.: 2020/GG/09/2431 Normativa: Orden Cª Agricultura 9/12, 14 de mayo	0,00	0,00	3.361,55	3.351,45	10,10		
Expdte.: Beca digitalización de proceso - Beca digitalización de procesos de control de la contaminación atmosférica Finalidad: Facilitar estudio y formación becarios							
Ref. Int.: 2020/GG/19/210 Normativa: 22.2.c) Decreto 14/2006, 16 de febrero	0,00	0,00	70.000,00	70.000,00	0,00		
Expdte.: Conven.AsocClusterFOOD+i 20-23 - CONVENIO CON LA ASOCIACIÓN CLUSTER FOOD+i 2020-2023 Finalidad: Potenciar capacidad innovadora/internaci							
Ref. Int.: 2020/GG/19/211 Normativa: 22.2.c) Decreto 14/2006, 16 de febrero	0,00	0,00	135.528,92	135.528,92	0,00		
Expdte.: Conven.AERTICPotenciaTIC Rioja - CONVENIO AERTIC POTENCIACIÓN DE LA COMPETITIVIDAD DE LA INDUSTRIA TIC RIOJANA Finalidad: POTENCIAR COMPETITIVIDAD IND. TIC RIOJA							
Ref. Int.: 2020/GG/19/800468 Normativa: Orden 9/2016, de 29 de junio	0,00	6.583,50	6.583,50	0,00	6.583,50		
Expdte.: SUBVempleoCONTRATAdesem<30años - Convocatoria ayudas contratación Trabajadores Desempleados menores de 30 años Finalidad: Fomento Contratación Desempl. < 30 años							
Ref. Int.: 2020/GG/20/1457 Normativa: Orden reguladora	0,00	12,88	12,88	0,00	12,88		
Expdte.: BECASJUS2020 - Convocatoria becas asuntos justicia e interior Finalidad: becas asuntos just e interior							
Ref. Int.: 2021/GG/05/485 Normativa: Orden ATP/48/2020, de 15 de agosto	0,00	0,00	3.542,52	3.542,52	0,00		
Expdte.: BECA FOR.TCO.SIST.INF.GEOGRAF. - BECA DE FORMANCIÓN DE PERSONAL TÉCNICO EN "SISTEMAS DE INFORMACIÓN GEOGRÁFICA" Finalidad: BECA FPT EN SISTEMAS DE INFORMACIÓN GEOG							
Ref. Int.: 2021/GG/05/773 Normativa: Real Decreto 106/2018, de 9 de marzo	0,00	2.742,07	172.341,77	162.080,64	10.261,13		
Expdte.: CONV.AYUDAS PERSONAS VULNER. - CONVENIO DE COLABORACIÓN AYUDAS A PERSONAS ESPECIALMENTE VULNERABLES Finalidad: AYUDAS A PERSONAS ESPECIALMENTE VULNERAB							
Ref. Int.: 2021/GG/05/1172 Normativa: Orden ATP/48/2020, de 15 de agosto	0,00	0,00	14.041,41	14.041,41	0,00		
Expdte.: BECA FPTS TCAS. INST.ANAL.VINO - Beca FPTS Técnicas instrumentales y clásicas para análisis de vinos,mostos,uvas Finalidad: Facilitar estudio y formación becarios							
Ref. Int.: 2021/GG/05/1173 Normativa: ORDEN 2/2013, DE 11 DE ABRIL	0,00	0,00	5.451,48	5.451,48	0,00		
Expdte.: CONV.COLAB.ARRENDAM. ESPECIAL - CONVENIO DE COLABORACIÓN ARRENDAMIENTOS ESPECIALES Finalidad: AYUDAS A ARRENDAMIENTOS ESPECIALES							
Ref. Int.: 2021/GG/05/1244 Normativa: ORDEN 17/2016 DE 11 DE JULIO	0,00	0,00	372.877,79	372.877,79	0,00		
Expdte.: EQUIPOS INNOV.M AMB.CAMBIO CLI - EQUIPOS DE INNOVACIÓN ACCIONES MEDIO AMBIENTE Y CAMBIO CLIMÁTICO 2021 Finalidad: ACCIONES DE EQUIPOS DE INNOVACIÓN							





Información a fecha: 31/12/2023

Unidad monetaria: Euros

	Saldo Inicial Pdte. Liquidar Incorporado	Saldo Inicial Pdte. Liquidar No Incorporado	Concedido en el Ejercicio	Liquidado en el Ejercicio	Total Concedido Pdte. de Liquidar	Causa Reintegro	Importe Reintegro
Ref. Int.: 2021/GG/05/1260 Normativa: Orden ATP/3/2021, 14 de enero, Cª Agric.	0,00	0,00	35.325,43	35.325,43	0,00		
Expdte.: BONIF.INTER.PREST.SAECA - BONIFICACIÓN INTERESES PRIMO. SAECA Finalidad: Subv. intereses de préstamo							
Ref. Int.: 2021/GG/05/1751 Normativa: Orden ATP/48/2020, de 15 de agosto	0,00	0,00	5.357,49	5.357,49	0,00		
Expdte.: BECA FPTS DESAR. HERRAM. SIAR - Beca FPTS "DESARROLLO DE HERRAMIENTAS DE AYUDA A LA DECISIÓN ...") SIAR. Finalidad: Facilitar estudio y formación becarios							
Ref. Int.: 2021/GG/05/1999 Normativa: Orden ATP/48/2020, de 15 de agosto	0,00	0,00	14.124,83	14.124,83	0,00		
Expdte.: BECA FPT ANALITICA AGUAS - Beca FPT "Análisis de aguas- Manejo de cromatografía iónica, ICP y validaciones Finalidad: Facilitar estudio y formación becarios							
Ref. Int.: 2021/GG/05/2000 Normativa: Orden ATP/48/2020, de 15 de agosto	0,00	0,00	14.161,08	14.161,08	0,00		
Expdte.: BECA FPTS ANAL.INSTRUM.MUESTRA - Beca FPTS "Análisis instrumental de muestras agrícolas en un sistema de calidad" Finalidad: Facilitar estudio y formación becarios							
Ref. Int.: 2021/GG/05/2001 Normativa: Orden ATP/48/2020, de 15 de agosto	0,00	0,00	11.448,66	11.448,66	0,00		
Expdte.: BECA FPT CONTROL RESID.FITOSAN - Beca FPT "Control oficial en el ámbito de control de residuos fitosanitarios" Finalidad: Facilitar estudio y formación becarios							
Ref. Int.: 2021/GG/05/2145 Normativa: Orden 14/2015	0,00	0,00	268.864,47	268.864,47	0,00		
Expdte.: SUBV.AYUDAS FORMACION 2022 - Ayudas a la formación convocatoria 2022 Finalidad: Ayudas a la formación convocatoria 2022							
Ref. Int.: 2021/GG/05/2638 Normativa: Orden 2/2016	0,00	0,00	118.132,99	117.886,05	246,94		
Expdte.: AYUDAS INVERS.EXPLOT.AGRARIAS - Ayudas a inversiones en explotaciones agrarias Finalidad: Ayudas a inversiones en explotaciones							
Ref. Int.: 2021/GG/05/2641 Normativa: Orden 15/2015 de 4 de mayo	0,00	0,00	69.761,49	69.761,49	0,00		
Expdte.: SUBV. CAMPOS DEMOSTRATIVOS - Contratos campos demostrativos Finalidad: Fomento experimentación agraria							
Ref. Int.: 2021/GG/05/2689 Normativa: Orden 5/2016	0,00	0,00	75.245,28	75.245,28	0,00		
Expdte.: AYUDAS ESTRATEGIAS GAL ADRA - Ayudas a estrategias GAL ADRA Finalidad: Orden 5/2016, de 8 de marzo, de la Conse							
Ref. Int.: 2021/GG/05/2732 Normativa: REAL DECRETO-LEY 36/2020, 30 DE DICIEMBR	0,00	0,00	0,00	0,00	0,00		
Expdte.: REH.RES.Y V.SOC.LIB EDIF.Y PRO - REHABILITACION RESIDENCIAL Y VIVIENDA SOCIAL.LIRBO EDIFICIO Y PROYECTOS Finalidad: LIBRO EDIFICIO Y PROYECTOS REHABILITACIO							
Ref. Int.: 2021/GG/08/202 Normativa: ORDEN EDC/43/2020, DE 22 DE JULIO	0,00	27.164,37	4.931,41	4.931,41	0,00		
Expdte.: AyuCul Actv. Cult. Emp y Prof - CONVOCATORIA SUBV. ACTIVIDADES CULTURALES EMPRESAS Y PROFESIONALES RIOJANOS.- Finalidad: PROMOCIÓN DE LA CULTURA RIOJANA							
Ref. Int.: 2021/GG/08/203 Normativa: ORDEN EDC/43/2020, DE 22 DE JULIO	0,00	18.550,00	0,00	0,00	0,00		
Expdte.: AyuCul Act. Asoc, Fund y Aten - CONVOCATORIA SUBV. ACTIVIDADES CULTURALES ASOCIACIONES, FUNDACIONES Y ATENEOS.- Finalidad: PROMOCIÓN CULTURAL RIOJANA							
Ref. Int.: 2021/GG/08/204 Normativa: ORDEN EDC/43/2020, DE 22 DE JULIO	0,00	31.420,00	27.552,40	27.552,40	0,00		
Expdte.: AyuCul Act. Cult. Ayuntam - CONVOCATORIA SUBVENCIONES ACTIVIDADES CULTURALES AYUNTAMIENTOS DE LA RIOJA.- Finalidad: PROMOCIÓN CULTURAL RIOJANA							



**Información a fecha: 31/12/2023**

**Unidad monetaria: Euros**

	Saldo Inicial Pdte. Liquidar Incorporado	Saldo Inicial Pdte. Liquidar No Incorporado	Concedido en el Ejercicio	Liquidado en el Ejercicio	Total Concedido Pdte. de Liquidar	Causa Reintegro	Importe Reintegro
Ref. Int.: 2021/GG/08/257 Normativa: ORDEN 7/2013, DE 14 DE MARZO (BOR 25/03)	0,00	0,00	10.448,96	10.431,76	17,20		
Expdte.: OrdCult Becas Archiv y Bibliot - BECAS FORMACIÓN ARCHIVÍSTICA Y BIBLIOTECONOMÍA.- Finalidad: PROMOCIÓN CULTURAL (FORMACIÓN).-							
Ref. Int.: 2021/GG/08/287 Normativa: Orden TMS/368/2019, de 28 de marzo	0,00	0,00	43.761,34	43.761,34	0,00		
Expdte.: AyuEmp Ay Acc Formativas 21/22 - Ayudas y becas trabajadores desempleados participación acciones formación 21/22 Finalidad: Formación para el empleo							
Ref. Int.: 2021/GG/08/583 Normativa: LEY 30/2015, DE 9 DE SEPTIEMBRE	0,00	45.867,60	22.142,67	22.142,67	0,00		
Expdte.: AyuFPI Acc. Form. Contrat.Trab - CONV.ABIERTA ACC. FORMATIVAS COMPROMISO CONTRATACIÓN TRABAJADORES DESEMPLEADOS Finalidad: INSERCIÓN O REINSERCIÓN LABORAL							
Ref. Int.: 2021/GG/08/875 Normativa: ORDEN 5/2017, DE 9 DE OCTUBRE	0,00	17.120,00	0,00	0,00	0,00		
Expdte.: OrdCul Sub. Prod. Artística IE - CONVOCATORIA SUBVENCIONES PRODUCCIÓN ARTÍSTICA DE INDUSTRIAS ESCÉNICAS.- Finalidad: PROMOCIÓN Y DIFUSIÓN CULTURA RIOJANA							
Ref. Int.: 2021/GG/08/1962 Normativa: Orden EDU/23/2019, de 24 de mayo	0,00	1.040,00	1.040,00	1.040,00	0,00		
Expdte.: OrdEdu Bono infantil 2021/2022 - Bono Infantil curso 2021/2022 Finalidad: Medidas conciliación vida familiar y lab							
Ref. Int.: 2021/GG/08/2626 Normativa: ORDEN TMS/368/2019, DE 28 DE MARZO	0,00	214.275,96	93.444,08	62.314,88	31.129,20		
Expdte.: OrdFPI Acc Form trabaj ocupado - CONVOCATORIA ACCIONES FORMA. TRABAJADORES OCUPADOS PROGRAMAS FOR. TRANSVERSALES Finalidad: FORMACIÓN TRABAJADORES OCUPADOS							
Ref. Int.: 2021/GG/08/2715 Normativa: ORDEN TMS/368/2019, DE 3 DE JULIO	0,00	464.764,52	894.332,87	477.428,33	416.904,54		
Expdte.: OrdFPIEmpleo Acc Form Gar Juv - CONVOCATORIA ACCIONES FORMATIVAS GARANTÍA JUVENIL TRABAJADORES DESEMPLEADOS Finalidad: ITINERARIOS DE INSERCIÓN PARA JÓVENES							
Ref. Int.: 2021/GG/08/3286 Normativa: LEY 30/2015, DE 9 DE SEPTIEMBRE	0,00	50.237,80	84.361,39	42.298,39	42.063,00		
Expdte.: ConvFPI Com contratación desem - CONV.ABIERTA ACC. FORMATIVAS COMPROMISO CONTRATACIÓN TRABAJADORES DESEMPLEADOS Finalidad: INSERCIÓN O REINSERCIÓN LABORAL							
Ref. Int.: 2021/GG/08/1900730 Normativa: ORDEN AUTONÓMICA EN TRAMITACIÓN	0,00	94.800,00	882.935,55	713.589,10	169.346,45		
Expdte.: MRR CS Empleo Emprend-Microemp - MRR CS EMPLEO EMPRENDIMIENTO Y MICROEMPRESAS Finalidad: Trabajo dinámico, resiliente e inclusivo							
Ref. Int.: 2021/GG/09/2942 Normativa: CONVENIO ADMÓN GRAL - GOB. RIOJA - AVASA	0,00	194.176,46	799.716,57	799.716,57	0,00		
Expdte.: ADENDA AL CONVENIO ADMÓN.GRAL.- - ADENDA AL CONVENIO ADMÓN.GRAL-GOB.RIOJA-AVASA BONIF.PEAJES AP-68 ZAMBRANA-TU Finalidad: bonificación de peajes vehículos pesados							
Ref. Int.: 2021/GG/09/502545 Normativa: REAL DECRETO-LEY 37/2020, 22 DE DICIEMBR	0,00	0,00	14.889,61	14.889,61	0,00		
Expdte.: COMPENS.PROP.Y ARRENDADORES - COMPENSACIÓN A PROPIETARIOS Y ARRENDADORES Finalidad: Compensación propietarios y arrendadores							
Ref. Int.: 2021/GG/13/295 Normativa: DECRETO 14/2006, DE 16 DE FEBRERO	0,00	0,00	12.450,00	12.450,00	0,00		
Expdte.: AYUCIUDBLO2021 - AYUDAS A PROYECTOS DE EDUCACIÓN PARA UNA CIUDADANÍA GLOBAL Finalidad: AYUDAS A PROYECTOS DE EDUCACIÓN							
Ref. Int.: 2021/GG/13/296 Normativa: Decreto 14/2006, de 16 de febrero	0,00	175.111,67	643.373,99	570.694,38	72.679,61		
Expdte.: AYUCOO2021 - AYUDAS A PROYECTOS DE COOPERACIÓN AL DESARROLLO Finalidad: Ayudas a la cooperación al desarrollo							



**Información a fecha: 31/12/2023**

**Unidad monetaria: Euros**

	Saldo Inicial Pdte. Liquidar Incorporado	Saldo Inicial Pdte. Liquidar No Incorporado	Concedido en el Ejercicio	Liquidado en el Ejercicio	Total Concedido Pdte. de Liquidar	Causa Reintegro	Importe Reintegro
Ref. Int.: 2021/GG/13/366 Normativa: Decreto 14/2006, de 16 de febrero	0,00	0,00	7.122,78	7.122,78	0,00		
Expdte.: Ayudas "Mindchangers" - AYUDAS EN EL MARCO DEL PROYECTO EUROPEO "MINDCHANGERS" Finalidad: AYUDAS EN EL MARCO DEL PROYECTO EUROPEO							
Ref. Int.: 2021/GG/17/19 Normativa: BOR nº 88 de 19 de julio de 2013	0,00	1.277,08	0,00	0,00	0,00		
Expdte.: OrdIER Ayud Inv Tem Rioj 21-22 - Ayudas de investigación Temática Riojana 2021-2022 Finalidad: Investigación							
Ref. Int.: 2021/GG/19/44 Normativa: Orden EDU/34/20 modificada DEA/78/2020	0,00	0,00	10.000,00	10.000,00	0,00		
Expdte.: CON SUB FOM EMPLEO CUENTA AJEN - CONVOCATORIA SUBVENCIONES DESTINADAS AL FOMENTO DEL EMPLEO POR CUENTA AJEN Finalidad: Ayudas contratación por cuenta ajena							
Ref. Int.: 2021/GG/19/45 Normativa: Orden 8/2016, modificada ORDEN DEA/61/20	0,00	55.430,86	53.197,72	37.572,34	15.625,38		
Expdte.: CONVOCATORIA SUBV. CONTRATACIÓN DE TRABAJADORES DESEMPLEADOS DE 30 AÑOS O MÁS Finalidad: Fomento contratación > o = de 30 años							
Ref. Int.: 2021/GG/19/46 Normativa: Orden 9/2016, de 29 de junio ,	0,00	126.366,03	111.304,41	111.304,41	0,00		
Expdte.: CON SUB MENORES DE 30 - CONVOC.SUBV.CONTRATACIÓN DE TRABAJADORES DESEMPLEADOS MENORES DE 30 AÑOS Finalidad: Fomento contratación trabajadores < 30							
Ref. Int.: 2021/GG/19/151 Normativa: Orden 10/2016,Consejería de Educación,	0,00	24.438,48	24.438,48	24.438,48	0,00		
Expdte.: Convocatoria Subv. OPEAS 2021 - CONVOCATORIA SUBV. OPEAS 2021 Finalidad: financiación acciones orientacion empleo							
Ref. Int.: 2021/GG/19/183 Normativa: Ley 1/2021, de 29 de enero, de Presupues	0,00	0,00	126.893,37	126.893,37	0,00		
Expdte.: Conven.AEI Automoci.Rioja21-24 - CONVENIO AEI AUTOMOCIÓN RIOJA, FORTALECIMIENTO DE LA CAPACIDAD INNOVADORA Finalidad: Incrementar competitividad innovadora							
Ref. Int.: 2021/GG/19/298 Normativa: DEI/27/2018, de 18 de abril	0,00	0,00	86.740,52	86.740,52	0,00		
Expdte.: Convoc.PredoctInvestigEmpr.CAR - CONVOCATORIA Ayudas predoctorales para la investigación en Empresas de la CAR Finalidad: contratación de personal investigador							
Ref. Int.: 2021/GG/19/393 Normativa: Orden DEA/22/2021, de 5 de mayo,	0,00	0,00	517.528,18	517.528,18	0,00		
Expdte.: Convoc. Subv.Proy.I+D+i CT CAR - CONVOCATORIA SUBV. PROYECTOS I+D+i desarrollados por los Centros Tecnológico CAR Finalidad: Financiación proyectos I+D+i Ctro Tecno							
Ref. Int.: 2021/GG/19/415 Normativa: Orden 14/2016, de 24 de octub, Educación	0,00	13.565,85	13.465,82	13.465,82	0,00		
Expdte.: Convoc.Proy.AceleraEmpleo21-22 - CONVOCATORIA PROYECTO ACELERADORES DE EMPLEO -ORDEN 14/2016 DE 24 DE OCTUBRE Finalidad: Creación aceleradores de empleo La Rioj							
Ref. Int.: 2021/GG/19/644 Normativa: ORDEN DEA/47/2021	0,00	8.000,00	52.907,66	52.907,66	0,00		
Expdte.: Conv Proyets Colabr Innov Retos - Convocatoria proyectos colaborativos desarrollo experimental e innovación Retos Finalidad: financiación proyectos colaborativos RET							
Ref. Int.: 2021/GG/19/681 Normativa: Orden DEA/49/2021, de 10 de agosto	0,00	0,00	32.532,00	0,00	32.532,00		
Expdte.: Conv Proyets Invest IniciaForta - CONVOCATORIA PROYECTOS INVESTIGACIÓN UNIVERSIDAD INICIA Y FORTALECE Finalidad: ejecución proy. invest. Univ.-Centros Te							
Ref. Int.: 2021/GG/19/682 Normativa: Orden DEA/49/2021, de 10 de agosto,	0,00	27.124,20	7.867,64	7.867,64	0,00		
Expdte.: Convoc Proy Investg Uni AFIANZA - CONVOCATORIA PROYECTOS INVESTIGACIÓN UNIVERSIDAD AFIANZA Finalidad: ejecución proy. invest. Univ.-Centros Te							



**Información a fecha: 31/12/2023**

**Unidad monetaria: Euros**

	Saldo Inicial Pdte. Liquidar Incorporado	Saldo Inicial Pdte. Liquidar No Incorporado	Concedido en el Ejercicio	Liquidado en el Ejercicio	Total Concedido Pdte. de Liquidar	Causa Reintegro	Importe Reintegro
Ref. Int.: 2021/GG/19/716 Normativa: Orden TES/1121/2021, de 11 de octubre	0,00	29.348,75	20.203,75	9.128,75	11.075,00	Expdte.: Convictoria MRR Mujer Rurl-Urbn - MRR CONVOCATORIA SUBV. PROGRAMA APOYO MUJERES AMB. RURAL Y URBANO Finalidad: Trabajo dinámico, resiliente e inclusivo	
Ref. Int.: 2021/GG/19/727 Normativa: ORDEN DEA/77/2021	0,00	415.120,63	322.915,30	322.915,30	0,00	Expdte.: Convoct MRR CD Colects Vulnera - MRR CS. CONC. DIRECTA PROY. REEQUILIBRIO EMPLEO COLECTIVOS VULNERABLES Finalidad: Trabajo dinámico, resiliente e inclusivo	
Ref. Int.: 2021/GG/19/729 Normativa: ORDEN AUTONÓMICA EN TRAMITACIÓN	0,00	331.089,20	221.058,26	0,00	221.058,26	Expdte.: MRR CS Empleo Progrm INVESTIGO - MRR CS EMPLEO PROGRAMA INVESTIGO Finalidad: Trabajo dinámico, resiliente e inclusivo	
Ref. Int.: 2021/GG/20/28 Normativa: ORDEN 1/2005, DE 4 DE ENERO DE 2005	0,00	1.924,00	0,00	0,00	0,00	Expdte.: AYUDASDISCAPACIDAD2021 - AYUDAS A PERSONAS CON DISCAPACIDAD Finalidad: CONCESIÓN AYUDAS PERSONAS DISCAPACIDAD	
Ref. Int.: 2021/GG/20/2313 Normativa: Decreto 14/2006, de 16 de febrero	0,00	72.703,22	149.564,97	130.556,81	19.008,16	Expdte.: CONVAYTOLARDGTSPSS - Actualización Ayto de Lardero financiación gastos de personal incremento 2023 Finalidad: Financiación gastos de personal red SS	
Ref. Int.: 2021/GG/20/2455 Normativa: Decreto 14/2006, de 16 de febrero	0,00	0,00	36.393,49	36.393,49	0,00	Expdte.: CONVPERSMANCMONC - Actualización 2023 Adenda al convenio personal Mdad del Moncalvillo Finalidad: Financiación gasto personal nuevo TS	
Ref. Int.: 2022/GG/05/90 Normativa: Orden ATP/48/2020, de 15 de agosto	0,00	0,00	9.588,07	9.588,07	0,00	Expdte.: BECA FPT PROD. PRIMARIA AGR. - Beca FPT Producción Primaria Agrícola Finalidad: Facilitar estudio y formación becarios	
Ref. Int.: 2022/GG/05/91 Normativa: Orden ATP/48/2020, DE 15 de agosto	0,00	0,00	7.211,02	7.211,02	0,00	Expdte.: BECA FPT MOD. PROD.AGR.SOSTEN. - Beca FPT Implementación de un modelo de producción agraria sostenible y producci Finalidad: Facilitar estudio y formación becarios	
Ref. Int.: 2022/GG/05/106 Normativa: RD 1075/2014, Orden CAR 26/2015	0,00	0,00	134.613,81	134.613,81	0,00	Expdte.: Ayuda asociada para las explot - Ayuda asociada para las explotaciones que mantengan vacas nodrizas Finalidad: Apoyo a la ganadería vacuna	
Ref. Int.: 2022/GG/05/301 Normativa: Orden CAR 25/2015	0,00	0,00	324.089,50	324.089,50	0,00	Expdte.: AGRIC. ECOLOGICA CONV. 2022 - Agricultura ecológica M11 - Convocatoria 2022 Finalidad: Ayudas a la agricultura ecológica	
Ref. Int.: 2022/GG/05/302 Normativa: Orden CAR 24/2015	0,00	0,00	823.301,44	823.301,44	0,00	Expdte.: INDEMNIZ.COMPENS.ZONA MONTAÑA - Indemnización compensatoria por zona de motaña Finalidad: Ayuda a las explotaciones de montaña	
Ref. Int.: 2022/GG/05/303 Normativa: Orden CAR 25/2015 PDR 2014/2020	0,00	0,00	164.413,27	164.413,27	0,00	Expdte.: AGROAMB. Y CLIMA M10 CONV.2022 - Agroambiente y Clima M10 - Convocatoria 2022 Finalidad: Ayudas de agroambiente y clima	
Ref. Int.: 2022/GG/05/305 Normativa: Orden ATP/25/2021	0,00	0,00	213.829,28	213.829,28	0,00	Expdte.: SUBV PROYECTOS PILOTO - Ayudas a proyectos piloto y emblemáticos Finalidad: Ayudas a proyectos piloto y emblemáticos	



Información a fecha: 31/12/2023

Unidad monetaria: Euros


	Saldo Inicial Pdte. Liquidar Incorporado	Saldo Inicial Pdte. Liquidar No Incorporado	Concedido en el Ejercicio	Liquidado en el Ejercicio	Total Concedido Pdte. de Liquidar	Causa Reintegro	Importe Reintegro
Ref. Int.: 2022/GG/05/373 Normativa: Orden 5/2016, de 8 de marzo	0,00	0,00	0,00	0,00	0,00		
Expdte.: AYUDAS LEADER CEIP - Ayudas LEADER CEIP Finalidad: Ayudas LEADER CEIP							
Ref. Int.: 2022/GG/05/416 Normativa: Orden 5/2016	0,00	0,00	59.838,07	59.838,07	0,00		
Expdte.: AYUDAS LEADER SUBORIENTAL - Ayudas LEADER Suroriental Finalidad: Ayudas LEADER Suroriental							
Ref. Int.: 2022/GG/05/743 Normativa: Convenio	0,00	0,00	1.159,58	1.159,58	0,00		
Expdte.: CONVENIO COM. REG. SAN ASENSIO - Convenio Comunidade Regantes de San Asensio Finalidad: Ayudar en la modernización del regadío							
Ref. Int.: 2022/GG/05/862 Normativa: Orden 32/2015, de 24 de junio,	0,00	0,00	202.083,45	202.083,45	0,00		
Expdte.: AYUDAS ADSG PROGRAMA GANADERO - Ayudas a ADSG que integran a ganaderos por cumplimiento programa sanitario Finalidad: Cumplimiento programa sanitario							
Ref. Int.: 2022/GG/05/1184 Normativa: Convenio Consejería Ayto Brieva	0,00	0,00	32.671,84	32.671,84	0,00		
Expdte.: CONVENIO ESCUELA DE PASTORES - Convenio Escuela de Pastores Finalidad: Puesta en marcha escuela pastores							
Ref. Int.: 2022/GG/05/1196 Normativa: Real Decreto 42/2022, de 18 de enero.	0,00	552.571,91	4.321.976,02	3.944.071,60	377.904,42		
Expdte.: SUBV. BONO ALQUILER JOVEN - Bono Alquiler Joven Finalidad: Bono Alquiler Joven							
Ref. Int.: 2022/GG/05/1463 Normativa: Orden ATP/48/2020, de 15 de agosto	0,00	0,00	10.960,83	10.960,83	0,00		
Expdte.: BECA PRESERV..AGRONOMICA VID - Beca FPT Preservación y caracterización agronómica y enológica de mat. de vid. Finalidad: Facilitar estudio y formación becarios							
Ref. Int.: 2022/GG/05/1484 Normativa: R1308/13, RD 1363/18 y orden AGR/87/18	0,00	0,00	3.486.790,56	3.486.790,56	0,00		
Expdte.: SUBV. PROMOC. VINOS TERC. PAIS - Promoción vino mercado terceros países-Programa apoyo sector vitivinícola Finalidad: Promoción vino mercado terceros países							
Ref. Int.: 2022/GG/05/1945 Normativa: RD 1075/2014, Orden CAR 26/2015	0,00	0,00	244.829,70	244.829,70	0,00		
Expdte.: AYUDA EXPLOT. VACUNO CEB0 - Ayuda asociada para las explotaciones de vacuno de cebo Finalidad: Apoyo a la ganadería vacuna							
Ref. Int.: 2022/GG/05/1946 Normativa: RD 1075/2014, Orden CAR 26/2015	0,00	0,00	12.043,55	12.043,55	0,00		
Expdte.: AY.GANAD.OVINO Y CAPRINO - Ayuda para ganaderos de ovino y caprino que mantuvieron derechos especiales Finalidad: Apoyo ganado ovino y caprino sin tierra							
Ref. Int.: 2022/GG/05/1947 Normativa: RD 1075/2014, Orden 26/2015	0,00	0,00	4.790,14	4.790,14	0,00		
Expdte.: AYUDAS EXPLOT.CAPRINO - Explotaciones de caprino Finalidad: Ayuda asociada explotaciones caprino							
Ref. Int.: 2022/GG/05/1948 Normativa: RD 1075/2014, Orden CAR 26/2015	0,00	0,00	89.508,10	89.508,10	0,00		
Expdte.: AYUDAS EXPLOT. OVINO - Explotaciones de ovino Finalidad: Ayuda asociada explotaciones de ovino							
Ref. Int.: 2022/GG/05/1949 Normativa: RD 1075/2014, Orden CAR 26/2015	0,00	0,00	20.980,45	20.980,45	0,00		
Expdte.: AYUDAS VACUNO DE LECHE - Vacuno de leche Finalidad: Ayuda asociada a explot. vacuno de leche							



Información a fecha: 31/12/2023

Unidad monetaria: Euros

	Saldo Inicial Pdte. Liquidar Incorporado	Saldo Inicial Pdte. Liquidar No Incorporado	Concedido en el Ejercicio	Liquidado en el Ejercicio	Total Concedido Pdte. de Liquidar	Causa Reintegro	Importe Reintegro
Ref. Int.: 2022/GG/05/1950 Normativa: RD 1075/2014, Orden CAR 26/2015	0,00	0,00	13.339,14	13.339,14	0,00		
Expdte.: AYUDA FRUTOS CASCARA Y ALGARR. - Ayuda a los frutos de cáscara y algarroba Finalidad: Ayuda a frutos de cáscara y algarroba							
Ref. Int.: 2022/GG/05/1953 Normativa: RD 1075/2014, Orden CAR 26/2015	0,00	0,00	61.259,45	61.259,45	0,00		
Expdte.: AYUDA REMOLACHA AZUCARERA - Ayuda a la remolacha azucarera Finalidad: Ayuda a la remolacha azucarera							
Ref. Int.: 2022/GG/05/1954 Normativa: RD 1075/2014, Orden CAR 26/2015	0,00	0,00	23.306,26	23.306,26	0,00		
Expdte.: AYUDA CULTIVOS PROTEICOS - Ayuda a los cultivos proteicos Finalidad: Ayuda a los cultivos proteicos							
Ref. Int.: 2022/GG/05/1955 Normativa: RD 1075/2014, Orden CAR 26/2015	0,00	0,00	1.798.630,73	1.798.630,73	0,00		
Expdte.: PAGOS DIRECTOS AGRICULTURA - Pagos directos a la agricultura Finalidad: Pago básico, verde, jóvenes y pequeños							
Ref. Int.: 2022/GG/05/2402 Normativa: Orden ATP/42/2020, de 18 de julio	0,00	0,00	596.605,86	596.605,86	0,00		
Expdte.: AYUDA PROJ. I+D+I AGROAL. 2023 - Ayuda a proyectos de I+D+I agroalimentarios 2023 Finalidad: Financiar proyectos de I+D+I							
Ref. Int.: 2022/GG/05/2553 Normativa: Orden 5/2016 de 8 de marzo	0,00	0,00	447.232,58	447.232,58	0,00		
Expdte.: AY.COST.ANIMAC.EXPL.LEADER 23 - Ayudas a costes de animación y explotación LEADER 2023 Finalidad: Ayuda a costes animación LEADER							
Ref. Int.: 2022/GG/05/2557 Normativa: Orden 2/2016	0,00	0,00	0,00	0,00	0,00		
Expdte.: AYUDAS INVERS.EXPOLT.AGRARIAS - Ayudas a inversiones en explotaciones agrarias Finalidad: Ayudas a inversiones en explotaciones							
Ref. Int.: 2022/GG/05/2558 Normativa: Orden 14/2015	0,00	0,00	0,00	0,00	0,00		
Expdte.: AYUDAS FORMACION CONV.2023 - Ayudas a la formación convocatoria 2023 Finalidad: Ayudas a la formación convocatoria 2023							
Ref. Int.: 2022/GG/05/2600 Normativa: Orden ATP/25/2021	0,00	0,00	19.599,64	19.599,64	0,00		
Expdte.: AYUDA PROJ.PILOTO EMBLEMATICOS - Ayudas a proyectos piloto y emblemáticos Finalidad: Ayudas a proyectos piloto y emblemáticos							
Ref. Int.: 2022/GG/05/2611 Normativa: Orden ATP/48/2020, de 15 de agosto	0,00	0,00	0,00	0,00	0,00		
Expdte.: BECA APLL.NORMATIVA CONSTRUCCI - Beca FPT tramitación de procedimiento habitabilidad y aplicación de la nom. cons Finalidad: Facilitar estudio y formación de becario							
Ref. Int.: 2022/GG/06/441 Normativa: Decreto 14/2006 de 16-II, sub. CAR.	0,00	0,00	650.000,00	650.000,00	0,00		
Expdte.: AYLOGINCENY SALV2022 - Convenio Salud-Ayto.de Logroño servicio contra incendios y salvamentos 2022 Finalidad: Emergencias y protección civil							
Ref. Int.: 2022/GG/06/2001274 Normativa: Decreto 14/2006, de 16 de febrero	0,00	0,00	271.231,42	271.231,42	0,00		
Expdte.: CONVMANCRIOJALTPROG - Segunda Adenda Convenio Mdad Rioja Alta financiación programas de S.S. Finalidad: Financiación programas red básica S.S.							
Ref. Int.: 2022/GG/06/2001277 Normativa: Decreto 14/2006, de 16 de febrero	0,00	0,00	149.131,74	149.131,74	0,00		
Expdte.: CONVMANCVLVPROG - Adenda Mdad Valvanera financiación programas de Servicios Sociales Finalidad: Financiación programas red básica S.S.							



**Información a fecha: 31/12/2023**

**Unidad monetaria: Euros**

	Saldo Inicial Pdte. Liquidar Incorporado	Saldo Inicial Pdte. Liquidar No Incorporado	Concedido en el Ejercicio	Liquidado en el Ejercicio	Total Concedido Pdte. de Liquidar	Causa Reintegro	Importe Reintegro
Ref. Int.: 2022/GG/06/2001282 Normativa: Decreto 14/2006, de 16 de febrero	0,00	0,00	497.000,92	497.000,92	0,00		
Expdte.: CONVAYTOALFPROG - Segunda Adenda Convenio Ayto Alfaro financiación programas de Servicios Sociales Finalidad: Financiación programas red basica S.S.							
Ref. Int.: 2022/GG/06/2001289 Normativa: Decreto 14/2006, de 16 de febrero	0,00	0,00	81.428,75	81.428,75	0,00		
Expdte.: CONVAYTOMURIPROG - Adenda Convenio Murillo Río Leza financiación programas de Servicios Sociales Finalidad: Financiación programas red basica S.S.							
Ref. Int.: 2022/GG/06/2001291 Normativa: Decreto 14/2006, de 16 de febrero	0,00	0,00	242.442,83	242.442,83	0,00		
Expdte.: CONVAYTORINCSOTPROG - Adenda Ayto Rincón de Soto financiación programas de Servicios Sociales Finalidad: Financiación programas red basica S.S.							
Ref. Int.: 2022/GG/08/155 Normativa: Orden 5/2017 de 7 de junio	0,00	1.587,72	0,00	0,00	0,00		
Expdte.: OrdJuv Subvs. Juventud 2022 - SUBVENCIONES EN MATERIA DE JUVENTUD 2022 Finalidad: JUVENTUD							
Ref. Int.: 2022/GG/08/157 Normativa: Orden 5/2017 de 7 de junio	0,00	10.719,41	0,00	0,00	0,00		
Expdte.: OrdJuv Emancipación Juvenil - SUBV. EMANCIPACIÓN JUVENIL EN MATERIA DE FORMACIÓN PARA DEMANDANTES EMPLEO 2022 Finalidad: JUVENTUD							
Ref. Int.: 2022/GG/08/220 Normativa: ORDEN EDC/43/2020, DE 22 DE JULIO	0,00	227.297,34	266.310,21	266.310,21	0,00		
Expdte.: OrdCult Activid Cult Aytos. - CONVOCATORIA SUBVENCIONES ACTIVIDADES CULTURALES AYUNTAMIENTOS DE LA RIOJA.- Finalidad: PROMOCIÓN CULTURAL RIOJANA							
Ref. Int.: 2022/GG/08/222 Normativa: ORDEN EDC/43/2020, DE 22 DE JULIO	0,00	81.920,77	118.329,05	118.329,05	0,00		
Expdte.: OrdCult Activ Cult Emp y Prof - CONVOCATORIA SUBV. ACTIVIDADES CULTURALES EMPRESAS Y PROFESIONALES RIOJANOS.- Finalidad: PROMOCIÓN DE LA CULTURA RIOJANA							
Ref. Int.: 2022/GG/08/223 Normativa: ORDEN EDC/43/2020, DE 22 DE JULIO	0,00	207.766,01	240.533,07	240.533,07	0,00		
Expdte.: OrdCult Act Cult Asoc, Fund - CONVOCATORIA SUBV. ACTIVIDADES CULTURALES ASOCIACIONES, FUNDACIONES Y ATENEOS.- Finalidad: PROMOCIÓN CULTURAL RIOJANA							
Ref. Int.: 2022/GG/08/361 Normativa: Orden 5/2007, de 9 de febrero	0,00	505,93	0,00	0,00	0,00		
Expdte.: OrdDep Ent Dep Ac Tiempo Libre - Subvenciones a entidades deportivas para actividades de tiempo libre Finalidad: Promoción Deportiva							
Ref. Int.: 2022/GG/08/1696 Normativa: Orden 8/2012 de 9 de julio	0,00	0,00	261.116,00	261.116,00	0,00		
Expdte.: OrdEdu A com escolar no trans - Ayudas comedor escolar alumnos no transportados curso 2022/2023 Finalidad: Medidas compensatorias desigualdad							
Ref. Int.: 2022/GG/08/1697 Normativa: PRTR C. S. CUALIFICACIONES Y FP 01/12/21	0,00	44.232,00	31.286,00	31.286,00	0,00		
Expdte.: OrdFPI Bas y Conv Form Modular - BASES Y CONV. FORMACIÓN MODULAR CUALIFICACIÓN Y REQUALIFICACIÓN POBLACIÓN ACTIVA Finalidad: FORMACIÓN POBLACIÓN ACTIVA							
Ref. Int.: 2022/GG/08/1836 Normativa: PRTR CONF. SECTORIAL CULTURA 23/07/2021	0,00	137.356,91	99.877,34	99.877,34	0,00		
Expdte.: MRR/CSCult Oferta Cultural - CONVOCATORIA SUBV. AMPLIACIÓN/DIVERSIFICACIÓN OFERTA CULTURAL ÁREAS NO URBANAS Finalidad: OFERTA CULTURAL ÁREAS NO URBANAS							
Ref. Int.: 2022/GG/08/1837 Normativa: DECRETO 14/2006, DE 16 DE FEBRERO	0,00	0,00	213.796,46	0,00	213.796,46		
Expdte.: ConvFPI Ay Logroño It Formativ - CONV. AYTO. LOGROÑO ITINERARIOS FORMACIÓN/INSERCIÓN LABORAL PERSONAS DESEMPLEADA Finalidad: ITINERARIOS FORMACIÓN/INSERCIÓN LABORAL							



**Información a fecha: 31/12/2023**

**Unidad monetaria: Euros**

	Saldo Inicial Pdte. Liquidar Incorporado	Saldo Inicial Pdte. Liquidar No Incorporado	Concedido en el Ejercicio	Liquidado en el Ejercicio	Total Concedido Pdte. de Liquidar	Causa Reintegro	Importe Reintegro
Ref. Int.: 2022/GG/08/1865 Normativa: Convenio y Decreto 14/2006	0,00	0,00	63.030,00	63.030,00	0,00		
Expdte.: ConvEdu Aux C Fullbright 22-23 - Auxiliares conversación Comisión Fulbright 2022-23 Finalidad: Aux conversación Proyecto Bilingüe							
Ref. Int.: 2022/GG/08/1868 Normativa: ORDEN TMS/368/2019, DE 28 DE MARZO	0,00	0,00	576.539,33	166.273,20	410.266,13		
Expdte.: OrdFPI It Format Pers Desemp - CONVO. SUBV. ITINERARIOS FORMATIVOS PERSONAS DESEMPLEADAS NECE. FOR. ESPECIALES Finalidad: FORMACIÓN PARA EL EMPLEO							
Ref. Int.: 2022/GG/08/1870 Normativa: ORDEN TMS/368/2019, DE 28 DE MARZO	0,00	899.970,51	2.789.540,57	1.484.435,92	1.305.104,65		
Expdte.: OrdFPI Acc Form Desempleados - CONVO. SUBV. ACCIONES FORMATIVAS PERSONAS TRABAJADORAS DESEMPLEADAS Finalidad: FORMACIÓN PARA EL EMPLEO							
Ref. Int.: 2022/GG/08/1904 Normativa: Orden 5/2017, de 9 de octubre	0,00	7.567,04	44.334,45	44.334,45	0,00		
Expdte.: OrdCult Prod. Art. Artes Esc. - CONVOCATORIA SUBVENCIONES PRODUCCIÓN ARTÍSTICA DE INDUSTRIAS ESCÉNICAS Finalidad: Modernización medios artes escénicas							
Ref. Int.: 2022/GG/08/1918 Normativa: Convocatoria Ministerio Educación/CAR	0,00	0,00	303.902,27	303.902,27	0,00		
Expdte.: SUBVeduAUXILI.CONVER2022-2023 - Auxiliares de conversación 2022/2023 Finalidad: Auxiliares de conversación. Bilingüismo							
Ref. Int.: 2022/GG/08/1970 Normativa: Orden 1/2016, de 29 de febrero	0,00	0,00	0,00	0,00	0,00		
Expdte.: SUBeduAITescolar2022/2023 - Ayudas individualizadas de transporte escolar. Curso 2022/2023 Finalidad: medidas compensatorias desigualdad							
Ref. Int.: 2022/GG/08/1971 Normativa: Orden 8/2012, de 9 de julio	0,00	0,00	128.488,04	128.488,04	0,00		
Expdte.: SUBeduCOMEDORTRANSPOR.22/23 - Ayudas comedor escolar alumnos transportados, curso 2022/2023 Finalidad: medidas compensatorias desigualdad							
Ref. Int.: 2022/GG/08/1972 Normativa: Orden EDU/39/2018, de 20 de junio	0,00	0,00	6.669,94	6.669,94	0,00		
Expdte.: SUBeduAYUDASLIBROS.2022/2023 - Ayudas a la adquisición de libros de texto, curso 2022/2023 Finalidad: medidas compensatorias desigualdad							
Ref. Int.: 2022/GG/08/2594 Normativa: Orden 5/2017 de 7 de junio	0,00	2.283,00	0,00	0,00	0,00		
Expdte.: OrdJuv 2C Ay Form Jóvenes - SEGUNDA CONVOCATORIA AYUDAS A LA FORMACIÓN A DEMANDANTES DE EMPLEO 2022 Finalidad: JUVENTUD							
Ref. Int.: 2022/GG/08/2725 Normativa: Orden EDU/23/2019, de 24 de mayo	0,00	0,00	5.915.523,25	5.915.523,25	0,00		
Expdte.: OrdEdu Bono infantil 2022/2023 - Bono Infantil curso 2022/2023 Finalidad: medidas conciliación vida familiar y lab							
Ref. Int.: 2022/GG/08/3289 Normativa: ORDEN TMS/368/2019, DE 28 DE MARZO	0,00	0,00	58.102,93	58.102,93	0,00		
Expdte.: OrdFPI Trab desem Acc Formativ - AYUDAS Y BECAS TRABAJADORES DESEMPLEADOS PARTICIPACIÓN ACCIONES FORMATIVAS 23/24 Finalidad: FORMACIÓN PARA EL EMPLEO							
Ref. Int.: 2022/GG/08/3382 Normativa: PRTR C. S. CUALIFICACIONES Y FP 30/05/22	0,00	0,00	184.673,02	115.763,50	68.909,52		
Expdte.: FormPI Form Modular Cua y Rec - BASES Y CONV. FORMACIÓN MODULAR CUALIFI. Y REQUALIFI. POBLACIÓN ACTIVA 2023-2024 Finalidad: FORMACIÓN POBLACIÓN ACTIVA							
Ref. Int.: 2022/GG/08/3640 Normativa: DECRETO 14/2006, DE 16 DE FEBRERO	0,00	0,00	13.888,00	13.888,00	0,00		
Expdte.: AdenFPI Compet Profesional FER - ADENDA CONV. FER DIFUSIÓN/INFORMACIÓN PROCEDIMIENTO COMPETENCIAS PROFESIONALES Finalidad: ACREDITACIÓN COMPETENCIAS PROFESIONALES							





Información a fecha: 31/12/2023

Unidad monetaria: Euros


	Saldo Inicial Pde. Liquidar Incorporado	Saldo Inicial Pde. Liquidar No Incorporado	Concedido en el Ejercicio	Liquidado en el Ejercicio	Total Concedido Pde. de Liquidar	Causa Reintegro	Importe Reintegro
Ref. Int.: 2022/GG/08/3641 Normativa: DECRETO 14/2006, DE 16 DE FEBRERO	0,00	0,00	24.040,00	24.040,00	0,00	Expdte.: AdeFPI Competenc Profesio CCOO - ADENDA CONV. CCOO DIFUSIÓN/INFORMACIÓN PROCEDIMIENTO COMPETENCIAS PROFESIONALES Finalidad: ACREDITACIÓN COMPETENCIAS PROFESIONALES	
Ref. Int.: 2022/GG/08/3779 Normativa: DECRETO 14/2006, DE 16 DE FEBRERO	0,00	0,00	16.408,00	16.408,00	0,00	Expdte.: CONVEdu Comp.prof. UGT - ADENDA CONV. UGT DIFUSIÓN/INFORMACIÓN PROCEDIMIENTO COMPETENCIAS PROFESIONALES Finalidad: ACREDITACIÓN COMPETENCIAS PROFESIONALES	
Ref. Int.: 2022/GG/08/3793 Normativa: PRTR CONF. SECTORIAL CULTURA 23/07/2021	0,00	0,00	29.705,55	1.327,20	28.378,35	Expdte.: CONVcult aceler.cult. PYMES-PF - CONVOCATORIA SUBVENCIONES APOYO A ACELERADORAS CULTURALES.- Finalidad: APOYO ACELERADORAS CULTURALES	
Ref. Int.: 2022/GG/08/1900608 Normativa: ORDEN DEA/39/2021	0,00	0,00	1.311.000,00	1.311.000,00	0,00	Expdte.: Convct Beca Movilidad fueraCAR - CONVOCATORIA BECAS MOVILIDAD ESTUDIOS FUERA DE LA CAR 22-23 Finalidad: Financiar gtos movilidad universidad	
Ref. Int.: 2022/GG/09/124 Normativa: Orden 7/2015 Cº AG y MA, 9 de abril	0,00	244,80	244,80	244,80	0,00	Expdte.: Convocatoria Ayudas al servici - Convocatoria Ayudas al servicio de vigilancia obligatorio de los cotos de caza Finalidad: Servicio de Vigilancia de Cotos de caza	
Ref. Int.: 2022/GG/09/672 Normativa: Orden 34/2015, de 25 de agosto	0,00	0,00	2.259,65	2.259,65	0,00	Expdte.: Subvenciones para actuaciones - Subvenciones para actuaciones mejora medio e infraestructuras en terrenos cineg Finalidad: Actuaciones mejora terrenos cinegéticos	
Ref. Int.: 2022/GG/09/1487 Normativa: Ley 38/2003	0,00	44.061,60	42.431,60	42.431,60	0,00	Expdte.: Orden de subvenciones Reserva - Orden de subvenciones Reserva de la Biosfera Finalidad: Actuaciones en Reserva de la Biosfera	
Ref. Int.: 2022/GG/09/2298 Normativa: CONVENIO LOGROZA	0,00	0,00	24.339,82	24.339,82	0,00	Expdte.: ADENDA Nº 10 SPRTV LOGROÑO-LAG - ADENDA Nº 10 SPRTV LOGROÑO-LAGUNA DE CAMEROS (VLR-101) Finalidad: COMPENSAR DEFICIT EXPLOTACIÓN SERVICIO	
Ref. Int.: 2022/GG/09/2299 Normativa: CONVENIO AUTOBUSES JIMENEZ, S.L.	0,00	0,00	34.196,04	34.196,04	0,00	Expdte.: ADENDA Nº 12 SPRTV LOGROÑO-ROB - ADENDA Nº 12 SPRTV LOGROÑO-ROBRES DEL CASTILLO (VLR-102) Finalidad: COMPENSAR DEFICIT EXPLOTACION SERVICIO	
Ref. Int.: 2022/GG/09/2300 Normativa: CONVENIO LOGROZA, S.L.	0,00	0,00	38.531,49	38.531,49	0,00	Expdte.: ADENDA Nº 12 SPRTV LOGROÑO- ES - ADENDA Nº 12 SPRTV LOGROÑO- ESTOLLO (VLR-108) Finalidad: COMPENSAR DEFICIT EXPLOTACION SERVICIO	
Ref. Int.: 2022/GG/09/2301 Normativa: CONVENIO LOGROZA, SL.	0,00	0,00	67.618,21	67.618,21	0,00	Expdte.: ADENDA Nº 2 SPRTV HARO-BELORAD - ADENDA Nº 2 SPRTV HARO-BELORADO (VLR-111) Finalidad: COMPENSAR DEFICIT EXPLOTACION SERVICIO	
Ref. Int.: 2022/GG/09/2302 Normativa: CONVENIO AUTOMOVILES RIO ALHAMA, SA	0,00	0,00	67.204,65	67.204,65	0,00	Expdte.: ADENDA Nº 12 SPRTV CORNAGO-ALF - ADENDA Nº 12 SPRTV CORNAGO-ALFARO (VLR-112) Finalidad: COMPENSAR DEFICIT EXPLOTACION SERVICIO	
Ref. Int.: 2022/GG/09/2303 Normativa: CONVENIO EMPRESA ARRIBAS, S.A.	0,00	0,00	66.345,65	66.345,65	0,00	Expdte.: ADENDA Nº 11 SPRTV LOGROÑO-MIR - ADENDA Nº 11 SPRTV LOGROÑO-MIRANDA DE EBRO (VLR-113) Finalidad: COMPENSAR DEFICIT EXPLOTACION SERVICIO	



Información a fecha: 31/12/2023

Unidad monetaria: Euros

	Saldo Inicial Pdte. Liquidar Incorporado	Saldo Inicial Pdte. Liquidar No Incorporado	Concedido en el Ejercicio	Liquidado en el Ejercicio	Total Concedido Pdte. de Liquidar	Causa Reintegro	Importe Reintegro
Ref. Int.: 2022/GG/09/2304 Normativa: CONVENIO AUTOBUSES JIMENEZ, S.L.	0,00	0,00	27.587,06	27.587,06	0,00	Expdte.: ADENDA Nº 12 SPRTV AGUILAR DEL - ADENDA Nº 12 SPRTV AGUILAR DEL RIO ALHAMA-ARNEDO (VLR-114) Finalidad: COMPENSAR DEFICIT EXPLOTACION SERIVIO	
Ref. Int.: 2022/GG/09/2407 Normativa: Orden 2/2009, de 29 de septiembre	0,00	0,00	316.375,62	316.375,62	0,00	Expdte.: Subv. por descuentos carné - Subv. por descuentos camé de transporte estudiantes curso 22/23 Finalidad: Compensar descuentos estudiantes	
Ref. Int.: 2022/GG/09/2428 Normativa: CONVENIO AUTOBUSES JIMENEZ, S.L.	0,00	0,00	52.389,67	52.389,67	0,00	Expdte.: ADENDA Nº 9 SPRTV LOGROÑO-RINCON DE SOTO (VLR-107) Finalidad: COMPENSAR DÉFICIT EXPLOTACIÓN SERVICIO	
Ref. Int.: 2022/GG/09/2429 Normativa: CONVENIO RIOJANA DE AUTOCARES, S.L.	0,00	0,00	165.504,28	165.504,28	0,00	Expdte.: ADENDA Nº 11 SPRTV LOGROÑO-NÁJERA (VLR-109) Finalidad: COMPENSAR DÉFICIT EXPLOTACIÓN SERVICIO	
Ref. Int.: 2022/GG/09/2430 Normativa: CONVENIO RIOJANA DE AUTOCARES, S.L.	0,00	0,00	67.220,32	67.220,32	0,00	Expdte.: ADENDA Nº 12 SPRTV LOGROÑO-CANALES DE LA SIERRA (VLR-110) Finalidad: COMPENSAR DÉFICIT EXPLOTACIÓN SERVICIO	
Ref. Int.: 2022/GG/09/2431 Normativa: CONVENIO LOGROZA, S.L.	0,00	0,00	103.761,93	103.761,93	0,00	Expdte.: ADENDA Nº 10 SPRTV LOGROÑO-MONTENEGRO DE CAMEROS (VLR-115) Finalidad: COMPENSAR DÉFICIT EXPLOTACIÓN SERVICIO	
Ref. Int.: 2022/GG/09/2432 Normativa: CONVENIO NEX CONTINENTAL HOLDINGS, SL	0,00	0,00	5.188,13	5.188,13	0,00	Expdte.: ADENDA Nº 10 SPRTV BURGOS-POZA DE LA SAL-FRIAS-BRIVIESCA-LOGROÑO (VAC-067) Finalidad: COMPENSAR DEFICIT EXPLOTACIÓN SERVICIO	
Ref. Int.: 2022/GG/09/2433 Normativa: CONVENIO AUTOBUSES JIMÉNEZ, S.L.	0,00	0,00	19.468,21	19.468,21	0,00	Expdte.: ADENDA Nº 9 SPRTV LOGROÑO- LA VILLA DE OCON (VLR-104) Finalidad: COMPENSAR DEFICIT EXPLOTACIÓN SERVICIO	
Ref. Int.: 2022/GG/09/2844 Normativa: Convenio con Hdad trece villas	0,00	10.000,00	10.000,00	0,00	10.000,00	Expdte.: Convenio para mantenimiento - Convenio para mantenimiento Venta Piqueras lugar emblemático Finalidad: Mant. Venta Piqueras lugar emblemático	
Ref. Int.: 2022/GG/09/3073 Normativa: CONVENIO AUTOBUSES JIMENEZ, S.L.	0,00	0,00	1.073,37	1.073,37	0,00	Expdte.: ADENDA Nº 16 SPRTV SORIA-CALAH - ADENDA Nº 16 SPRTV SORIA-CALAHORRA (VAC-227) Finalidad: COMPENSAR DÉFICIT EXPLOTACION SERVICIO	
Ref. Int.: 2022/GG/09/3074 Normativa: CONVENIO JOSE ALBERTO LALLANA TOBALINA	0,00	0,00	25.715,02	25.715,02	0,00	Expdte.: ADENDA Nº 12 SPRTV NAJERA-HARO - ADENDA Nº 12 SPRTV NAJERA-HARO (VLR-105) Finalidad: COMPENSAR DÉFICIT EXPLOTACION SERVICIO	
Ref. Int.: 2022/GG/09/3075 Normativa: CONVENIO JOSE ALBERTO LALLANA TOBALINA	0,00	0,00	28.807,31	28.807,31	0,00	Expdte.: ADENDA Nº 12 SPRTV SAN MILLAN - ADENDA Nº 12 SPRTV SAN MILLAN DE YECORA-HARO (VLR-106) Finalidad: COMPENSAR DEFICIT EXPLOTACIÓN SERVICIO	
Ref. Int.: 2022/GG/09/502404 Normativa: Orden ATP/56/2022, de 20 de septiembre	0,00	0,00	3.185.300,22	2.929.423,84	255.876,38	Expdte.: AYUDAALQUILER VIVIENDA - Programa de Ayuda al alquiler de vivienda Finalidad: Programa de Ayuda al alquiler vivienda	



**Información a fecha: 31/12/2023**

**Unidad monetaria: Euros**

	Saldo Inicial Pdte. Liquidar Incorporado	Saldo Inicial Pdte. Liquidar No Incorporado	Concedido en el Ejercicio	Liquidado en el Ejercicio	Total Concedido Pdte. de Liquidar	Causa Reintegro	Importe Reintegro
Ref. Int.: 2022/GG/09/502405 Normativa: Orden ATP/56/2022, de 20 de septiembre,	0,00	0,00	131.600,82	111.421,47	20.179,35		
Expdte.: AYUDAS ALQUILER JOVENES - Programa ayudas a las personas jóvenes. Alquiler Finalidad: Alquiler vivienda jóvenes							
Ref. Int.: 2022/GG/09/502517 Normativa: Orden ATP/48/2022, de 3 de agosto,	0,00	0,00	48.682,89	24.171,91	24.510,98		
Expdte.: AYUDAS ALQUILER VULNERABLES - Programa Ayuda Alquiler personas especialmente vulnerables Finalidad: Ayuda Alquiler especialmente vulnerables							
Ref. Int.: 2022/GG/09/502536 Normativa: ORDEN ATP/66/2022, 19 DE OCTUBRE	0,00	0,00	2.236,84	2.236,84	0,00		
Expdte.: AYUDA SEGURO RENTA ARRENDATIC. - AYUDA PAGO SEGURO PROTECCION RENTA ARRENDATICIA Finalidad: Ayuda pago seguro protección renta arren							
Ref. Int.: 2022/GG/12/792 Normativa: Orden HAP/10/2021, de 17 de marzo	0,00	0,00	600.000,00	600.000,00	0,00		
Expdte.: Subv.producción y emisión cont - Subvenciones producción y emisión de contenidos audiovisuales 2022 Finalidad: Fomento de producción audiovisual							
Ref. Int.: 2022/GG/12/806 Normativa: Convenio Torrecilla Centro Emigración Ri	0,00	0,00	30.000,00	30.000,00	0,00		
Expdte.: Convenio Ayto.Torrecilla Emigr - Convenio ayto Torrecilla Centro Emigración Riojana Finalidad: Gestión Centro Emigración							
Ref. Int.: 2022/GG/12/825 Normativa: Orden HAP/15/2021, de 14 de abril	0,00	20.130,40	46.001,81	46.001,81	0,00		
Expdte.: Convocatoria 2022 Centros Rioj - CONVOCATORIA 2022 CENTROS RIOJANOS Finalidad: Programas actividades funcionamiento							
Ref. Int.: 2022/GG/13/95 Normativa: Decreto 14/2006, de 16 de febrero	0,00	0,00	16.434,25	0,00	16.434,25		
Expdte.: AYUDAS A PROYECTOS EDUCACIÓN - AYUDAS A PROYECTOS DE EDUCACIÓN PARA UNA CIUDADANÍA GLOBAL Finalidad: Ayudas a proyectos de cooperación							
Ref. Int.: 2022/GG/13/96 Normativa: Decreto 14/2006, de 16 de febrero	0,00	0,00	161.659,85	19.722,13	141.937,72		
Expdte.: AYUDAS PROYECTOS D COOPERACIÓN - AYUDAS A PROYECTOS DE COOPERACIÓN AL DESARROLLO Finalidad: Proyectos de cooperación al desarrollo							
Ref. Int.: 2022/GG/13/98 Normativa: Decreto 14/2006, de 16 de febrero	0,00	0,00	38.907,00	38.907,00	0,00		
Expdte.: CONVENIO CON LA UR-AUIP - CONVENIO CON LA UR-AUIP Finalidad: Becas de postgrado para la cooperación							
Ref. Int.: 2022/GG/13/170 Normativa: Orden IPA/58/2021, de 23 de septiembre.	0,00	0,00	0,00	0,00	0,00		
Expdte.: Ayudas proy.europeo "Mindchang - AYUDAS PROYECTO EUROPEO "MINDCHANGERS" Finalidad: Proyecto europeo "Mindchangers"							
Ref. Int.: 2022/GG/13/240 Normativa: Decreto 14/2006, de 16 de febrero.	0,00	0,00	19.200,00	19.200,00	0,00		
Expdte.: Convenio CONGD CAR 2022 - CONVENIO CONGD CAR 2022 Finalidad: Acciones de cooperación al desarrollo							
Ref. Int.: 2022/GG/13/583 Normativa: Decreto 14/2006, 16 de febrero	0,00	0,00	0,00	0,00	0,00		
Expdte.: Convenio AECID - CONVENIO AECID Finalidad: Acción humanitaria							
Ref. Int.: 2022/GG/17/40 Normativa: BOR n 88 de 19 de julio de 2013	0,00	0,00	33.537,30	32.778,40	758,90		
Expdte.: OrdIER Ay Es Tem Riojana 22-23 - Ayudas Estudios Científicos Temática Riojana 2022 - 2023 Finalidad: Investigación							



Información a fecha: 31/12/2023

Unidad monetaria: Euros

	Saldo Inicial Pdte. Liquidar Incorporado	Saldo Inicial Pdte. Liquidar No Incorporado	Concedido en el Ejercicio	Liquidado en el Ejercicio	Total Concedido Pdte. de Liquidar	Causa Reintegro	Importe Reintegro
Ref. Int.: 2022/GG/17/103 Normativa: Convenio							
Expdte.: ConvIER F. Rioja Salud Enf Em - Subvención directa Fundación Rioja Salud Finalidad: Investigación	0,00	0,00	6.000,00	6.000,00	0,00		
Ref. Int.: 2022/GG/19/16 Normativa: Ley 6/2021, de 27 de diciembre, de Presu							
Expdte.: Convenio ARIC - CONVENIO ASOCIACIÓN RIOJANA PARA LA INNOVACIÓN CONSTRUCTIVA Finalidad: Incrementar competitividad Construcción	0,00	1.323,53	122.771,93	122.771,93	0,00		
Ref. Int.: 2022/GG/19/68 Normativa: Orden 8/2016, modificada ORDEN DEA/61/20							
Expdte.: Convct Subv Contrt Desempl >30 - CONVOCATORIA SUBV. CONTRATACIÓN DE TRABAJADORES DESEMPLEADOS DE 30 AÑOS O MÁS Finalidad: Fomento contratación > o = de 30 años	0,00	199.500,53	1.221.949,16	1.212.709,16	9.240,00		
Ref. Int.: 2022/GG/19/69 Normativa: Orden 9/2016, de 29 de junio ,							
Expdte.: Convct Subv Contraten <30 SNGJ - CONVOC.SUBV.CONTRATACIÓN DE TRABAJADORES DESEMPLEADOS MENORES DE 30 AÑOS Finalidad: Fomento contratación trabajadores < 30	0,00	69.707,92	677.020,11	677.020,11	0,00		
Ref. Int.: 2022/GG/19/133 Normativa: ORDEN DEA/50/2021							
Expdte.: Convocatoria EELL materTURIS 22 - CONVOCATORIA EELL MATERIA DE TURISMO PARA 2022 Finalidad: actividades materia turística	0,00	0,00	195,00	195,00	0,00		
Ref. Int.: 2022/GG/19/197 Normativa: Orden 47/2009, de 13 de noviembre							
Expdte.: CONVOCATORIA SUBVENCIONES ESCUELAS TALLER 2022 Finalidad: Financiar actividades formación ET	0,00	0,00	525.309,03	165.751,93	359.557,10		
Ref. Int.: 2022/GG/19/198 Normativa: ORDEN DEA/42 /2021 DE 9 DE JULIO							
Expdte.: CONVOCATORIA SUBVENCIONE EMPRESAS MATERIA TURÍSTICA 2022 Finalidad: Financiar actividades materia turística	0,00	5.382,00	2.790,00	2.790,00	0,00		
Ref. Int.: 2022/GG/19/208 Normativa: Ley 6/2021, de 27 de diciembre,							
Expdte.: CONVOCATORIA SUBVENCIÓN NOMINATIVA ORGANIZACIONES SINDICALES Y EMPRESARIALES CAR Finalidad: fomento participación institucional	0,00	0,00	10.604,03	10.604,03	0,00		
Ref. Int.: 2022/GG/19/322 Normativa: ORDEN DEA/47/2021							
Expdte.: Convocatoria proyectos RETOS - Convocatoria proyectos colaborativos desarrollo experimental e innovación Retos Finalidad: Financiar proyectos colaborativos RETOS	0,00	86.499,19	240.610,70	134.090,83	106.519,87		
Ref. Int.: 2022/GG/19/359 Normativa: Ley 6/2021, de 27 de diciembre, de Presu							
Expdte.: CnvnUR Financ OrientEmpleoMMR - CONVENIO UR FINANCIACIÓN ORIENTACIÓN EMPLEABILIDAD MRR Finalidad: Impulsar el desarrollo de competencias	0,00	0,00	17.248,52	17.248,52	0,00		
Ref. Int.: 2022/GG/19/509 Normativa: ORDEN TES/1152/2021							
Expdte.: 1ª EXPERIENCIA LABORAL - CONVOCATORIA CONTRATACIÓN 1ª EXPERIENCIA >16 <30 AÑOS Finalidad: Financiar contratación	0,00	226.087,51	154.579,04	154.579,04	0,00		
Ref. Int.: 2022/GG/19/523 Normativa: ORDEN DEA/38/2022, DE 14 DE JULIO							
Expdte.: AYUDAS DOCTORADOS INDUSTRIALES - CONVOCATORIA AYUDAS REALIZACIÓN DOCTORADOS INDUSTRIALES EN LA CAR. AÑO 2022 Finalidad: FINANCIAR DOCTORADOS INDUSTRIALES	0,00	0,00	143.000,00	0,00	143.000,00		
Ref. Int.: 2022/GG/19/626 Normativa: Orden DEA/49/2021, de 10 de agosto,							
Expdte.: Convct Proy Invest Uni Afianza - CONVOCATORIA PROYECTOS INVESTIGACIÓN UNIVERSIDAD AFIANZA Finalidad: ejecución proy. invest. Univ.-Centros Te	0,00	12.870,00	12.870,00	12.870,00	0,00		



Información a fecha: 31/12/2023

Unidad monetaria: Euros

	Saldo Inicial Pde. Liquidar Incorporado	Saldo Inicial Pde. Liquidar No Incorporado	Concedido en el Ejercicio	Liquidado en el Ejercicio	Total Concedido Pde. de Liquidar	Causa Reintegro	Importe Reintegro
Ref. Int.: 2022/GG/19/649 Normativa: ORDEN EDU/34/20 y DEA/78/20	0,00	0,00	564.734,02	564.734,02	0,00		
Expdte.: 2ª Convct Subv Fomnt Empl CuAj - 2ª CONVOCATORIA SUBVENCIONES FOMENTO EMPLEO POR CUENTA AJENA Finalidad: Fomento contratación							
Ref. Int.: 2022/GG/19/650 Normativa: Ley 6/2021, de 27 de diciembre, de Presu	0,00	0,00	0,00	0,00	0,00		
Expdte.: Cvnio INACER Desrroll Comptivd - CONVENIO (INACER) PARA EL DESARROLLO DE LA COMPETITIVIDAD CENTRO ALFARERÍA RIOJA Finalidad: Creación dentro de Innovación Alfarería							
Ref. Int.: 2022/GG/19/699 Normativa: Ley 6/2021, de 27 de diciembre, de Presu	0,00	0,00	1.220.121,79	1.220.121,79	0,00		
Expdte.: Cvnio UR Implem Proyects PTLR - CONVENIO UR IMPLEMENTACIÓN DE LOS PROYECTOS DEL PLAN DE TRANSFORMACIÓN DE LA RIO Finalidad: Financiación implantación Plan Transform							
Ref. Int.: 2022/GG/19/801 Normativa: Ley 6/2021, de 27 de diciembre, de Presu	0,00	0,00	25.000,00	25.000,00	0,00		
Expdte.: Cvnio AytCasalarreina MPiedad - CONVENIO AYTO CASALARREINA TURÍSTICO, DEL MONASTERIO NUESTRA SEÑORA DE LA PIEDA Finalidad: Financiar apertura recurso turístico							
Ref. Int.: 2022/GG/20/19 Normativa: ORDEN DE 28 DE OCTUBRE DE 2004	0,00	18.368,33	153.631,53	150.661,53	2.970,00		
Expdte.: PROTECINF - PRESTACIONES ECONÓMICAS PROTECCIÓN A LA INFANCIA Finalidad: PREST. A FAM.ACOGEDORAS Y MEN. EN RIESGO							
Ref. Int.: 2022/GG/20/26 Normativa: ORDEN 1/2005, DE 4 DE ENERO DE 2005	0,00	28.489,07	12.823,75	12.823,75	0,00		
Expdte.: AYUDASDISCAPACIDAD2022 - AYUDAS A PERSONAS CON DISCAPACIDAD Finalidad: CONCESIÓN AYUDAS PERSONAS DISCAPACIDAD							
Ref. Int.: 2022/GG/20/33 Normativa: Decreto 14/02006, de 16 de febrero	0,00	0,00	102.367,85	102.367,85	0,00		
Expdte.: CONPERSAYTOALF22-23 - Resolución actualización convenio personal Ayto Alfaro incremento 2023 Finalidad: Financiación gastos de personal							
Ref. Int.: 2022/GG/20/34 Normativa: Decreto 14/2006, de 16 de febrero	0,00	0,00	150.344,61	150.344,61	0,00		
Expdte.: CONVPERSAYTOARN22-23 - Resolución actualización convenio personal Ayto Arnedo incrementto 2023 Finalidad: Financiación conjunta gastos de personal							
Ref. Int.: 2022/GG/20/35 Normativa: Decreto 14/2006, de 16 de febrero	0,00	0,00	118.040,29	118.040,29	0,00		
Expdte.: CONVPERSHAR22-23 - Resolución actualización convenio personal Ayto Haro incremento 2023 Finalidad: Financiación conjunta gastos personal							
Ref. Int.: 2022/GG/20/36 Normativa: Decreto 14/2006, de 16 de febrero	0,00	0,00	91.277,05	91.277,05	0,00		
Expdte.: CONVPERSAYTONAJ22-23 - Resolución actualización convenio personal Ayto Nájera incremento 2023 Finalidad: Financiación conjunta gastos personal							
Ref. Int.: 2022/GG/20/37 Normativa: Decreto 14/2006, de 16 de febrero	0,00	0,00	79.617,11	79.617,11	0,00		
Expdte.: CONVPERSAYTOSTDOM22-23 - Resolución actualización convenio personal Ayto Sto Domingo incremento 2023 Finalidad: Financiación conjunta gastos personal							
Ref. Int.: 2022/GG/20/38 Normativa: Decreto 14/2006, de 16 de febrero	0,00	0,00	84.118,42	84.118,42	0,00		
Expdte.: CONVPERSAYTOAGON22-23 - Actualización convenio personal Ayto Agoncillo y otors incremento 2023 Finalidad: Financiación conjunta gastos personal							
Ref. Int.: 2022/GG/20/39 Normativa: Decreto 14/2006, de 16 de febrero	0,00	0,00	76.368,26	76.368,26	0,00		
Expdte.: CONPERSAYTOALDRIN22-23 - Resolución actualización convenio personal Adeanueva y Rincón incremento 2023 Finalidad: Financiación conjunta gastos personal							



**Información a fecha: 31/12/2023**

**Unidad monetaria: Euros**

	Saldo Inicial Pdte. Liquidar Incorporado	Saldo Inicial Pdte. Liquidar No Incorporado	Concedido en el Ejercicio	Liquidado en el Ejercicio	Total Concedido Pdte. de Liquidar	Causa Reintegro	Importe Reintegro
Ref. Int.: 2022/GG/20/40 Normativa: Decreto 14/2006, de 16 de febrero	0,00	0,00	36.064,12	36.064,12	0,00		
Expdte.: CONVPERSAYTOLAGU22-23 - Actualización convenio personal Ayto Laguna y otros incremento año 2023 Finalidad: Financiación conjunta gastos personal							
Ref. Int.: 2022/GG/20/41 Normativa: Decreto 14/2006, de 16 de febrero	0,00	0,00	144.601,92	144.601,92	0,00		
Expdte.: CONVPERSMANALHA22-23 - Resolución actualización convenio personal Mdad Alhama Linares incremento 2023 Finalidad: Financiación conjunta gastos personal							
Ref. Int.: 2022/GG/20/42 Normativa: Decreto 14/2006, de 16 de febrero	0,00	0,00	77.717,49	77.717,49	0,00		
Expdte.: CONVPERSMANCALIRE22-23 - Resolución actualización convenio personal Mdad Alto Iregua incremento 2023 Finalidad: Financiación conjunta gastos personal							
Ref. Int.: 2022/GG/20/43 Normativa: Resolución actualización convenio person	0,00	0,00	46.013,27	46.013,27	0,00		
Expdte.: CONVPERMANALTNAJ22-23 - Resolución actualización convenio personal Mdad Alto Najerilla incremento 2023 Finalidad: Financiación conjunta gastos personal							
Ref. Int.: 2022/GG/20/44 Normativa: Decreto 14/2006, de 16 de febrero	0,00	0,00	148.832,98	148.832,98	0,00		
Expdte.: CONVPERSMANCIDA22-23 - Actualización convenio personal Mdad Cuenca Cidacos incremento 2023 Finalidad: Financiación conjunta gastos personal							
Ref. Int.: 2022/GG/20/45 Normativa: Decreto 14/2006, de 16 de febrero	0,00	0,00	111.140,14	111.140,14	0,00		
Expdte.: CONVPERSMANCUATRI22-23 - Resolución actualización convenio personal Mdad Cuatro Ríos incremento 2023 Finalidad: Financiación conjunta gastos personal							
Ref. Int.: 2022/GG/20/46 Normativa: Decreto 14/2006, de 16 de febrero	0,00	0,00	202.269,03	202.269,03	0,00		
Expdte.: CONVPERSMANCLEZ22-23 - Resolución actualización convenio personal Mdad Leza Iregua incremento 2023 Finalidad: Financiación conjunta gastos personal							
Ref. Int.: 2022/GG/20/47 Normativa: Decreto 14/2006, de 16 de febrero	0,00	0,00	145.335,60	145.335,60	0,00		
Expdte.: CONVPERSMANCPMONC22-23 - Resolución actualización convenio personal Mdad Pueblos Moncalvillo 2022 y 2023 Finalidad: Financiación conjunta gastos de personal							
Ref. Int.: 2022/GG/20/48 Normativa: Decreto 14/2006, de 16 de febrero	0,00	0,00	103.968,99	103.968,99	0,00		
Expdte.: CONVPERSMANCNAJ22-23 - Resolución actualización convenio personal Mdad del Najerilla incremento 2023 Finalidad: Financiación conjunta gastos personal							
Ref. Int.: 2022/GG/20/49 Normativa: Decreto 14/2006, de 16 de febrero	0,00	0,00	94.565,53	94.565,53	0,00		
Expdte.: CONVPERSMANCRIOALT22-23 - Resolución actualización convenio personal Mdad Rioja Alta incremento 2023 Finalidad: Financiación conjunta gastos personal							
Ref. Int.: 2022/GG/20/50 Normativa: Decreto 14/2006, de 16 de febrero	0,00	0,00	121.472,64	121.472,64	0,00		
Expdte.: CONVPERSMANCTIR22-23 - Resolución actualización convenio personal Mdad del Tirón incremento 2023 Finalidad: Financiación conjunta gastos personal							
Ref. Int.: 2022/GG/20/51 Normativa: Decreto 14/2006, de 16 de febrero	0,00	0,00	78.910,79	78.910,79	0,00		
Expdte.: CONVPERSMANCVVALV22-23 - Resolución actualización convenio personal Mdad Valvanera incremento 2023 Finalidad: Financiación conjunta gastos personal							
Ref. Int.: 2022/GG/20/52 Normativa: Decreto 14/2006, de 16 de febrero	0,00	0,00	132.965,53	132.965,53	0,00		
Expdte.: CONVPERSMANCVIRALL22-23 - Resolución actualización convenio personal Mdad Virgen Allende incremento 2023 Finalidad: Financiación conjunta gastos personal							



Información a fecha: 31/12/2023

Unidad monetaria: Euros

	Saldo Inicial Pde. Liquidar Incorporado	Saldo Inicial Pde. Liquidar No Incorporado	Concedido en el Ejercicio	Liquidado en el Ejercicio	Total Concedido Pde. de Liquidar	Causa Reintegro	Importe Reintegro
Ref. Int.: 2022/GG/20/82 Normativa: Decreto 14/2006, de 16 de febrero	0,00	0,00	106.145,29	106.145,29	0,00		
Expdte.: CONVPERSMANCVALLLOC22-23 - Resolución actualización convenio personal Mdad Valle de Ocón incremento 2023 Finalidad: Financiación conjunta gastos personal							
Ref. Int.: 2022/GG/20/188 Normativa: Orden 4/2013, de 8 de mayo	0,00	0,00	156.277,68	156.277,68	0,00		
Expdte.: SUBV.AGRUPMUNCOSTSECR2022 - Subvención a Agrupaciones y Mancomunidades de Municipios. Finalidad: Financiar costes de Secretaría año 2022							
Ref. Int.: 2022/GG/20/310 Normativa: Orden 1/2008, de 10 de enero	0,00	245.726,03	188.912,43	188.526,03	386,40		
Expdte.: SUBVSERVSOCASLAELPAP2022 - CONVOCATORIA SUBVENCIONES SERVICIOS SOCIALES ASL, AEL Y PAP 2022 Finalidad: Financ. activ. servicios sociales							
Ref. Int.: 2022/GG/20/1265 Normativa: Decreto 14/2006, de 16 de febrero	0,00	0,00	528.792,03	528.792,03	0,00		
Expdte.: CONVMANCALHLINPROG - Adenda Mdad Alhama Linares financiación programas de Servicios Sociales Finalidad: Finación programas red básica de S Soc.							
Ref. Int.: 2022/GG/20/1266 Normativa: Decreto 14/2006, de 16 de febrero	0,00	0,00	127.198,32	127.198,32	0,00		
Expdte.: CONVMANCALTIREGPROG - Adenda Convenio Mdad Alto Iregua financiación programas de Servicios Sociales Finalidad: Financiación programas red básica Serv. Soc							
Ref. Int.: 2022/GG/20/1267 Normativa: Decreto 14/2006, de 16 de febrero	0,00	0,00	34.909,79	33.312,39	1.597,40		
Expdte.: CONVMANCALTNAJERPROG - Adenda al Convenio Mdad Alto Najerilla financiación programas de Servicios So Finalidad: Financiación programas red basica S.S.							
Ref. Int.: 2022/GG/20/1268 Normativa: Decreto 14/2006, de 16 de febrero	0,00	0,00	602.734,95	602.734,95	0,00		
Expdte.: CONVMANCCUENCIDACPROG - Adenda Mdad Cuenca del Cidacos financiación programas de Servicios Sociales Finalidad: Financiación programas red basica S.S.							
Ref. Int.: 2022/GG/20/1269 Normativa: Decreto 14/2006, de 16 de febrero	0,00	0,00	309.768,36	307.328,36	2.440,00		
Expdte.: CONVMANCCUATRIOPROG - Adenda Convenio Mdad Cuatro Ríos financiación programas de Servicios Sociales Finalidad: Financiación programas red basica S.S.							
Ref. Int.: 2022/GG/20/1271 Normativa: Decreto 14/2006, de 16 de febrero	0,00	230.837,64	374.869,03	374.869,03	0,00		
Expdte.: CONVMANCLEZIREGPROG - Adenda Convenio Mdad Leza-Iregua financiación programas de Servicios Sociales Finalidad: Financiación programas red basica S.S.							
Ref. Int.: 2022/GG/20/1272 Normativa: Decreto 14/2006, de 16 de febrero	0,00	0,00	430.754,33	430.754,33	0,00		
Expdte.: CONVMANCMONCALVPROG - Adenda Mdad Moncalvillo financiación programas de Servicios Sociales Finalidad: Financiación programas red basica S.S.							
Ref. Int.: 2022/GG/20/1273 Normativa: Decreto 14/2006, de 16 de febrero	0,00	0,00	185.823,55	185.823,55	0,00		
Expdte.: CONVMANCAJERPROG - Adenda Mdad del Najerilla financiación programas de Servicios Sociales. Finalidad: Financiación programas red basica S.S.							
Ref. Int.: 2022/GG/20/1275 Normativa: Decreto 14/2006, de 16 de febrero	0,00	0,00	296.366,45	296.366,45	0,00		
Expdte.: CONVMANCTIRPROG - Adenda Mdad del Tirón financiación programas de Servicios Sociales Finalidad: Financiación programas red basica S.S.							
Ref. Int.: 2022/GG/20/1276 Normativa: Decreto 14/2006, de 16 de febrero	0,00	0,00	180.301,08	180.301,08	0,00		
Expdte.: CONVMANCVALLLOC22-23 - Resolución actualización convenio personal Mdad Valle de Ocón incremento 2023 Finalidad: Financiación programas red basica S.S.							



**Información a fecha: 31/12/2023**

**Unidad monetaria: Euros**

	Saldo Inicial Pdte. Liquidar Incorporado	Saldo Inicial Pdte. Liquidar No Incorporado	Concedido en el Ejercicio	Liquidado en el Ejercicio	Total Concedido Pdte. de Liquidar	Causa Reintegro	Importe Reintegro
Ref. Int.: 2022/GG/20/1278 Normativa: Decreto 14/2006, de 16 de febrero	0,00	0,00	378.415,47	378.415,47	0,00		
Expdte.: CONVMANCVIRGALLPROG - Adenda Mdad Virgen de Allende financiación programas de Servicios Sociales Finalidad: Financiación programas red basica S.S.							
Ref. Int.: 2022/GG/20/1279 Normativa: Decreto 14/2006, de 16 de febrero	0,00	0,00	87.111,75	87.111,75	0,00		
Expdte.: CONVAYTOAGONCPROG - Adenda Convenio Ayto Agoncillo financiación programas de Servicios Sociales Finalidad: Financiación programas red basica S.S.							
Ref. Int.: 2022/GG/20/1281 Normativa: Decreto 14/2006, de 16 de febrero	0,00	0,00	153.536,13	153.536,13	0,00		
Expdte.: CONVAYTOALDEANEBPROG - Adenda Convenio Aldeanueva de Ebro financiación programas de Servicios Sociales Finalidad: Financiación programas red basica S.S.							
Ref. Int.: 2022/GG/20/1283 Normativa: Decreto 14/2006, de 16 de febrero	0,00	0,00	595.252,34	595.252,34	0,00		
Expdte.: CONVAYTOARNEPROG - Adenda Ayto Arnedo financiación programas de Servicios Sociales Finalidad: Financiación programas red basica S.S.							
Ref. Int.: 2022/GG/20/1284 Normativa: Decreto 14/2006, de 16 de febrero	0,00	0,00	612.709,82	582.830,03	29.879,79		
Expdte.: CONVAYTOCALHPROG - Adenda Convenio Ayto Calahorra financiación programas de Servicios Sociales Finalidad: Financiación programas red basica S.S.							
Ref. Int.: 2022/GG/20/1286 Normativa: Decreto 14/2006, de 16 de febrero	0,00	128.428,52	446.526,88	318.098,36	128.428,52		
Expdte.: CONVAYTOHARPROG - Adenda Convenio Ayto Haro financiación programas de Servicios Sociales Finalidad: Financiación programas red basica S.S.							
Ref. Int.: 2022/GG/20/1287 Normativa: Decreto 14/2006, de 16 de febrero	0,00	130.659,63	301.979,85	189.757,57	112.222,28		
Expdte.: CONVAYTOLARDPROG - Adenda al Convenio Ayto Lardero financiación programas de Servicios Sociales Finalidad: Financiación programas red basica S.S.							
Ref. Int.: 2022/GG/20/1288 Normativa: Decreto 14/2006, de 16 de febrero	0,00	0,00	3.760.005,00	3.760.005,00	0,00		
Expdte.: CONVAYTOLOGRPROG - Adenda Convenio Ayto Logroño financiación programas de Servicios Sociales Finalidad: Financiación programas red basica S.S.							
Ref. Int.: 2022/GG/20/1290 Normativa: Decreto 14/2006, de 16 de febrero	0,00	0,00	70.784,63	70.784,63	0,00		
Expdte.: CONVAYTONAJERPROG - Adenda Convenio Ayto Nájera financiación programas de Servicios Sociales Finalidad: Financiación programas red basica S.S.							
Ref. Int.: 2022/GG/20/1292 Normativa: Decreto 14/2006, de 16 de febrero	0,00	0,00	305.849,46	305.849,46	0,00		
Expdte.: CONVAYTOSTODOMPROG - Adenda Convenio Ayto Santo Domingo financiación programas de Servicios Sociales Finalidad: Financiación programas red basica S.S.							
Ref. Int.: 2022/GG/20/3075 Normativa: Orden SSC/21/2020, de 25 de marzo	0,00	0,00	23.640,00	23.601,80	38,20		
Expdte.: CONVBECJUSTINT - Convocatoria becas Asuntos Justicia e Interior Finalidad: Becas de formación en Justicia e Int							
Ref. Int.: 2022/GG/20/3181 Normativa: Orden SSG 78/2022, de 14 de noviembre	127.800,00	0,00	146.700,00	274.500,00	0,00		
Expdte.: AYPROTTEMUCR - Ayuda protección temporal Ucrania Finalidad: Ayuda protección temporal Ucrania							
Ref. Int.: 2023/GG/05/142 Normativa: Orden 19/2012 de 24 de sept., Cª Agric.	0,00	0,00	4.099.818,13	4.099.818,13	0,00		
Expdte.: SUBV. SEGUROS AGRARIOS 2023 - Seguros Agrarios Finalidad: Subvencionar coste de seguros agrarios							





Información a fecha: 31/12/2023

Unidad monetaria: Euros


	Saldo Inicial Pdte. Liquidar Incorporado	Saldo Inicial Pdte. Liquidar No Incorporado	Concedido en el Ejercicio	Liquidado en el Ejercicio	Total Concedido Pdte. de Liquidar	Causa Reintegro	Importe Reintegro
Ref. Int.: 2023/GG/05/143 Normativa: Orden ATP/41/2020							
Expdte.: SUBV. ORG.GESTIÓN MARCAS CALID - Subvención órganos gestión de marcas de calidad diferenciada Finalidad: Ayudas actividades órganos de gestión	0,00	0,00	613.319,19	613.319,19	0,00		
Ref. Int.: 2023/GG/05/144 Normativa: O.M. 17/11/89 y O.Cª Agricultura 13/2012							
Expdte.: Ayudas ATRIAS - Ayudas ATRIAS. Finalidad: Subvenciones técnicos y productos.	0,00	0,00	30.372,90	30.372,90	0,00		
Ref. Int.: 2023/GG/05/151 Normativa: Orden ATP/37/2021, 22 de junio, Cª Agric							
Expdte.: Programa Nacional Apícola 23 - Programa Nacional Apícola 2023 (Agosto-Diciembre 2022) Finalidad: Recuperar potencial apícola	0,00	0,00	23.831,69	23.831,69	0,00		
Ref. Int.: 2023/GG/05/152 Normativa: Orden ATP/37/2021, 22 junio, Cª Agric.							
Expdte.: Programa Nacional Apícola 23 - Programa Nacional Apícola 2023 (agosto-diciembre 2022) Finalidad: Recuperar potencial apícola	0,00	0,00	0,00	0,00	0,00		
Ref. Int.: 2023/GG/05/153 Normativa: Orden 24/2009 de 29 de mayo, Cª Agric.							
Expdte.: Subvención OPAS - SUBVENCIÓN OPAS Finalidad: Gastos de funcionamiento	0,00	0,00	380.000,00	380.000,00	0,00		
Ref. Int.: 2023/GG/05/154 Normativa: Orden 69/2018, de 12 de sept., Cª Agric.							
Expdte.: SUBV. POLINIZACIÓN 2023 - Ayudas a la Polinización Finalidad: Mantenimiento de la apicultura	0,00	0,00	137.192,00	137.192,00	0,00		
Ref. Int.: 2023/GG/05/157 Normativa: Orden 15/2015 de 4 de mayo							
Expdte.: SUBV.CONT CAMPOS DEMOSTRATIVOS - Contratos campos demostrativos. Finalidad: Fomento experimentación agraria	0,00	0,00	26.730,46	26.730,46	0,00		
Ref. Int.: 2023/GG/05/244 Normativa: Orden ATP/48/2020, DE 15 de agosto							
Expdte.: BECA BANCO GERMOSPLASMA OLIVO - Beca FPTS Gestión de Banco de Germosplasma del olivo, almazara ... Finalidad: Facilitar estudio y formación becarios	0,00	0,00	6.519,54	6.519,54	0,00		
Ref. Int.: 2023/GG/05/250 Normativa: Orden ATP/55/2020							
Expdte.: SUBV. FERIAS:celeb, prom, info - Ayudas actividades de información y promoción y celebración de ferias Finalidad: Activid. inform, promoción, ferias	0,00	0,00	292.994,57	292.994,57	0,00		
Ref. Int.: 2023/GG/05/395 Normativa: Orden ATP/48/2020, de 15 de agosto							
Expdte.: BECA FÍS-QUÍM. SUELOS VITÍCOLA - Beca FPI Estudio de las propiedades fisico-químicas de los suelos vitícolas... Finalidad: Facilitar estudio y formación becarios	0,00	0,00	3.815,52	3.815,52	0,00		
Ref. Int.: 2023/GG/05/465 Normativa: Orden 32/2015 de 24 de junio, Cª Agric.							
Expdte.: SUBV. DEFENSA SANITAR.GANADERA - Ayudas a AD SG que integran cumplimiento sanitario Finalidad: Cumplimiento programa Sanitario	0,00	0,00	0,00	0,00	0,00		
Ref. Int.: 2023/GG/05/506 Normativa: Orden 18/2012 de 5 de diciembre de Cª							
Expdte.: SUBV. RAZAS AUTOCTONAS CAP. IV - Ayudas a ganaderos Razas Autoctonas Finalidad: Fomento Razas autoctonas	0,00	0,00	19.290,37	19.290,37	0,00		
Ref. Int.: 2023/GG/05/548 Normativa: Orden ATP/47/2020, Cª Agricultura							
Expdte.: SUBV.COL.PROD.REMOLACHA-FITOS. - Ayudas a colectivos que agrupen a productores de remolacha en Producción Integra Finalidad: Apoyo remolacha en P.I.	0,00	0,00	97.400,00	97.400,00	0,00		



**Información a fecha: 31/12/2023**

**Unidad monetaria: Euros**

	Saldo Inicial Pdte. Liquidar Incorporado	Saldo Inicial Pdte. Liquidar No Incorporado	Concedido en el Ejercicio	Liquidado en el Ejercicio	Total Concedido Pdte. de Liquidar	Causa Reintegro	Importe Reintegro
Ref. Int.: 2023/GG/05/580 Normativa: Convenio regulador 2023	0,00	0,00	4.500,00	4.500,00	0,00		
Expdte.: CONV. ASOCIACIÓN ENÓLOGOS - Convenio con la Asociación de Enólogos de La Rioja Finalidad: Gastos corrientes y de funcionamiento							
Ref. Int.: 2023/GG/05/588 Normativa: Convenio regulador	0,00	0,00	48.000,00	48.000,00	0,00		
Expdte.: CONV.FECOAR. SUBV. NOMINATIVA - CONVENIO FECOAR Finalidad: Acciones de fomento cooperativ. agrario							
Ref. Int.: 2023/GG/05/853 Normativa: ORDEN ATP 22/2023 de 12 de Abril	0,00	0,00	3.114.537,49	3.114.537,49	0,00		
Expdte.: SUBV. COSECHA EN VERDE.FEAGA - Ayudas a la cosecha en verde 2023 Finalidad: Equilibrio entre oferta y demanda							
Ref. Int.: 2023/GG/05/895 Normativa: Convenio Agricultura Educación Universid	0,00	0,00	33.491,36	33.491,36	0,00		
Expdte.: CONV. UNIV. ERASMUS RURAL - Convenio erasmus rural Finalidad: Prácticas alumnos UR medio rural							
Ref. Int.: 2023/GG/05/1029 Normativa: Convenio de colaboración 2023	0,00	0,00	187.500,00	187.500,00	0,00		
Expdte.: CONV. CONSEJO RDO.RIOJA WORLD' - Convenio de colaboración con el Consejo Regulador de la DO Rioja Finalidad: proyecto enorregión World's Best Vineyard							
Ref. Int.: 2023/GG/05/1144 Normativa: RD905/2022, RD1047/2022 y Orde ATP/88/22	0,00	0,00	0,00	0,00	0,00		
Expdte.: SUBV. PROMCI.VINO TERC..PAÍSES - Subv. Promocion vinos terceros países Finalidad: Promoción vino mrcado terceros países							
Ref. Int.: 2023/GG/05/1189 Normativa: Orden ATP/24/2023	0,00	0,00	19.771,03	19.771,03	0,00		
Expdte.: SUBV.STRAT. D.LOCAL PARTICIPA - Ayuda preparatoria estrategias DLP Finalidad: Ayuda preparatoria estrategias DLP							
Ref. Int.: 2023/GG/05/1251 Normativa: Orden ATP/48/2020, de 15 de agosto	0,00	0,00	0,00	0,00	0,00		
Expdte.: BECA RESIDUOS FITOS Y SOCIOSAN - Beca FPT Control oficial en el ámbito de residuos fitosanitarios y zoonosanitarios Finalidad: Facilitar estudio y formación becarios							
Ref. Int.: 2023/GG/05/1269 Normativa: Convenio regulador 2023.	0,00	0,00	175.000,00	175.000,00	0,00		
Expdte.: CONV. CONSJ.PRODUC.AGRI ECOLÓG - Convenio de colaboración con Consejo Producción Agraria Ecológica. Finalidad: Gastos corrientes, funcionamiento y prom							
Ref. Int.: 2023/GG/05/1414 Normativa: Orden ATP/48/2020, de 15 de agosto	0,00	0,00	1.437,24	1.437,24	0,00		
Expdte.: BECA FPT CALIDAD LABORATORIO - Beca FPT Calidad en Laboratorio acreditado bajo norma UNE-ENISO/IEC 17025 Finalidad: Facilitar estudio y formación becarios							
Ref. Int.: 2023/GG/05/1551 Normativa: Orden ATP/48/2020, DE 15 de agosto	0,00	0,00	0,00	0,00	0,00		
Expdte.: BECA DESARR. HERRA. AGROMETEO - Beca FPTs DESARROLLO DE HERRAMIENTAS AGROMETEOROLÓGICAS Finalidad: Facilitar estudio y formación becarios							
Ref. Int.: 2023/GG/05/1553 Normativa: Orden AGM/1/2023, de 6 de julio	0,00	0,00	19.442,13	19.442,13	0,00		
Expdte.: SUBV. SECTOR GANADERO 475.03 - Intervención Sectorial Apícola 2023 Finalidad: Mejora produc./comerc.productos apícolas							
Ref. Int.: 2023/GG/05/1554 Normativa: Orden AGM/1/2023, de 6 de julio	0,00	0,00	57.631,57	57.631,57	0,00		
Expdte.: SUBV. SECTOR GANADERO 480.03 - Intervención Sectorial Apícola 2023 Finalidad: Mejora produc./comerc.productos apícolas							



Información a fecha: 31/12/2023

Unidad monetaria: Euros

	Saldo Inicial Pdte. Liquidar Incorporado	Saldo Inicial Pdte. Liquidar No Incorporado	Concedido en el Ejercicio	Liquidado en el Ejercicio	Total Concedido Pdte. de Liquidar	Causa Reintegro	Importe Reintegro
Ref. Int.: 2023/GG/05/1560 Normativa: art. 216 R(UE) 1308/2013							
Expdte.: DESTILACIÓN-ELIMINACIÓN EXCED, - Destilación voluntaria de crisis 2023 Finalidad: Eliminación de excedentes de vino	0,00	0,00	14.676.465,28	14.676.465,28	0,00		
Ref. Int.: 2023/GG/05/1632 Normativa: Orden ATP/48/2020, de 15 de agosto							
Expdte.: BECAAPTITUD CLONES VID - Beca FPI Evaluación de la aptitud de diversos clones de vid Finalidad: Facilitar estudio y formación becarios	0,00	0,00	0,00	0,00	0,00		
Ref. Int.: 2023/GG/05/1655 Normativa: Convenio regulador 2023							
Expdte.: NOMIN. ASOC. BODG. FAMILIARES - Convenio con La Asoc. de Bodegas Familiares de Rioja. PROVIR Finalidad: Gastos corrientes y de funcionamiento	0,00	0,00	40.000,00	40.000,00	0,00		
Ref. Int.: 2023/GG/05/1672 Normativa: Convenio regulador 2023							
Expdte.: SUBV. NOMINATIVA COFRADÍA VINO - Convenio de colaboración con la Cofradía del Vino de Rioja Finalidad: Gastos corrientes y de funcionamiento	0,00	0,00	5.200,00	5.200,00	0,00		
Ref. Int.: 2023/GG/05/1685 Normativa: Convenio regulador 2023.							
Expdte.: NOMINATIVA CULTIVO REMOLACHA - Convenio apoyo cultivo remolacha. Finalidad: Apoyo cultivo remolacha azucarera.	0,00	0,00	20.000,00	20.000,00	0,00		
Ref. Int.: 2023/GG/05/1746 Normativa: Orden AGM/2/2023, de 19 de julio							
Expdte.: SUBV. PRÉSTAMOS AVALADOS SAECA - Ayudas a la financiación en préstamos avalados por SAECA Finalidad: Financiación préstamos	0,00	0,00	301.137,42	301.137,42	0,00		
Ref. Int.: 2023/GG/05/1990 Normativa: Convenio regulador							
Expdte.: SUBV. NOMINAT.ASOCIAC.ANIMALES - Convenio Asociación protectora de animales Finalidad: Gastos corrientes, funcionamiento y prom	0,00	0,00	12.000,00	12.000,00	0,00		
Ref. Int.: 2023/GG/05/1992 Normativa: Art. 5 del R.D.Ley 4/2023, de 11 de mayo							
Expdte.: SUBV. DIRECTA EXPLOT. APÍCOLA - Ayudas directas al sector apícola Finalidad: Compensación pérdida ingresos por sequia	0,00	0,00	41.525,00	41.525,00	0,00		
Ref. Int.: 2023/GG/05/2001 Normativa: Convenio regulador							
Expdte.: SUBV. NOMINATIVA FDERAC. PESCA - Conv Federación Pesca para act. formación, ordenación y coord. act. pesca Finalidad: Act. formación ord. y coord. activ. pesc	0,00	0,00	5.300,00	5.300,00	0,00		
Ref. Int.: 2023/GG/05/2021 Normativa: Convenio con GREFA, Proyecto MONACHUS							
Expdte.: CONV. REINTROD. BUITRE NEGRO - Convenio para la reintroducción del buitre negro en el Sistema Iberico Norte Finalidad: Reintroducción buitre negro en el norte	0,00	0,00	20.000,00	20.000,00	0,00		
Ref. Int.: 2023/GG/05/2362 Normativa: Convenio marco 9-11-98; Acuerdo esp.2023							
Expdte.: CONV. MODIF.ELECTRIC. AVIFAUNA - Acuerdo específico i-DE (Iberdrola): modificar líneas eléct. proteger avifauna Finalidad: Modif. líneas eléct. proteger avifauna	0,00	0,00	138.210,83	138.210,83	0,00		
Ref. Int.: 2023/GG/05/2482 Normativa: R.D. 1048/2022							
Expdte.: SUBV. PAGOS DIRECTOS 23/27 - Pagos directos a la agricultura 2023/2027 Finalidad: Pagos ABRS, Redistributivo y Jóvenes	0,00	0,00	14.243.232,45	14.243.232,45	0,00		
Ref. Int.: 2023/GG/05/2483 Normativa: R.D. 1048/2022							
Expdte.: SUBV. FRUTOS SECOS RIESGO DESE - Ayuda de frutos secos en áreas con riesgo de desertificación Finalidad: Ayuda a frutos secos	0,00	0,00	123.681,30	123.681,30	0,00		



Información a fecha: 31/12/2023

Unidad monetaria: Euros


	Saldo Inicial Pdte. Liquidar Incorporado	Saldo Inicial Pdte. Liquidar No Incorporado	Concedido en el Ejercicio	Liquidado en el Ejercicio	Total Concedido Pdte. de Liquidar	Causa Reintegro	Importe Reintegro
Ref. Int.: 2023/GG/05/2484 Normativa: R.D. 1048/2022							
Expdte.: SUBV. TOMATE PARA TRANSFORM. - Ayuda al tomate para transformación Finalidad: Ayuda al tomate para transformación	0,00	0,00	1.028,96	1.028,96	0,00		
Ref. Int.: 2023/GG/05/2485 Normativa: R.D. 1048/2022							
Expdte.: SUBV. REMOLACHA AZUCARERA - Ayuda a la remolacha azucarera Finalidad: Ayuda a la remolacha azucarera	0,00	0,00	395.719,19	395.719,19	0,00		
Ref. Int.: 2023/GG/05/2486 Normativa: R.D. 1048/2022							
Expdte.: SUBV. PLAN PROTEICO - Ayuda Plan Proteico Finalidad: Ayuda Plan Proteico	0,00	0,00	105.619,33	105.619,33	0,00		
Ref. Int.: 2023/GG/05/2487 Normativa: R.D. 1048/2022							
Expdte.: SUBV. GANAD. EXTENSIVA VACUNO - Ayuda para ganaderos extensivos de vacas nodrizas Finalidad: Apoyo a la ganadería extensiva de vacuno	0,00	0,00	939.618,21	939.618,21	0,00		
Ref. Int.: 2023/GG/05/2488 Normativa: R.D. 1048/2022							
Expdte.: SUBV.GAN.OVINO-CAPRINO DE CARN - Ayuda para ganaderos de ovino y caprino de carne Finalidad: Apoyo ganado ovino y caprino de carne	0,00	0,00	761.264,20	761.264,20	0,00		
Ref. Int.: 2023/GG/05/2489 Normativa: R.D. 1048/2022							
Expdte.: SUBV.GANADEROS OVI-CAPRI S/PAS - Ayuda a ganaderos de ovino y caprino sin pastos Finalidad: Apoyo ganaderos ovino-caprino sin pastos	0,00	0,00	50.704,07	50.704,07	0,00		
Ref. Int.: 2023/GG/05/2490 Normativa: R.D. 1048/2022							
Expdte.: SUBV.GANADERSO OVI-CAPRI LECHE - Ayuda para ganaderos ovino y caprino de leche Finalidad: Apoyo a la produc. leche oveja y cabra	0,00	0,00	78.782,26	78.782,26	0,00		
Ref. Int.: 2023/GG/05/2491 Normativa: R.D. 1048/2022							
Expdte.: SUBV. GANADEROS LECHE VACA - Ayuda para los ganaderos de leche de vaca Finalidad: Apoyo a la ganadería de vacuno de leche	0,00	0,00	225.960,43	225.960,43	0,00		
Ref. Int.: 2023/GG/05/2494 Normativa: R.D. 1048/2022							
Expdte.: PASTOREO EXTENS.SIEGA Y BIODIV - Eco-régimen pastoreo extensivo, siega y biodiversidad Finalidad: Pastoreo ext. siega y biodiversidad	0,00	0,00	1.922.014,23	1.922.014,23	0,00		
Ref. Int.: 2023/GG/05/2495 Normativa: R.D. 1048/2022							
Expdte.: ECO ROTACIONES Y SIEMBRA DIREC - Eco-régimen rotaciones y siembra directa Finalidad: Rotación de cultivos y siembra directa	0,00	0,00	2.828.038,82	2.828.038,82	0,00		
Ref. Int.: 2023/GG/05/2496 Normativa: R.D. 1048/2022							
Expdte.: ECO CUB. VEGET. E INERTES LEÑO - Eco-régimen cubiertas vegetales e inertes en leñosos Finalidad: Cubiertas vegetales e inertes en leñosos	0,00	0,00	697.588,85	697.588,85	0,00		
Ref. Int.: 2023/GG/05/2497 Normativa: R.D. 1048/2022							
Expdte.: ECO ESPACIO BIODIVERSIDAD CULT - Eco-régimen espacios de biodiversidad Finalidad: Espacios de biodiversidad en cultivos	0,00	0,00	422.752,31	422.752,31	0,00		
Ref. Int.: 2023/GG/05/2849 Normativa: R.D. 1048/2022							
Expdte.: SUBV.OLIVAR DESVENT. RD1048/22 - Ayuda de olivar en desventaja 2023-2027 Finalidad: Ayuda al olivar	0,00	0,00	262,25	262,25	0,00		



Información a fecha: 31/12/2023

Unidad monetaria: Euros

	Saldo Inicial Pdte. Liquidar Incorporado	Saldo Inicial Pdte. Liquidar No Incorporado	Concedido en el Ejercicio	Liquidado en el Ejercicio	Total Concedido Pdte. de Liquidar	Causa Reintegro	Importe Reintegro
Ref. Int.: 2023/GG/05/3129 Normativa: Orden ATP/48/2020							
Expdte.: BECA: CAMBIO CLIMÁTICO Y CALID - Beca Cambio Climático y Calidad del Aire Finalidad: beca formación cambio climatico	0,00	0,00	0,00	0,00	0,00		
Ref. Int.: 2023/GG/05/3130 Normativa: Orden ATP 48/2020							
Expdte.: BECA: ECONOMÍA CIRCULAR - Beca Economía Circular y Residuos Finalidad: beca formación EC y residuos	0,00	0,00	0,00	0,00	0,00		
Ref. Int.: 2023/GG/05/3131 Normativa: Orden ATP 48/2020							
Expdte.: BECA RESPONSABILIDAD AMBIENTAL - Beca Responsabilidad Ambiental Finalidad: Formación Responsabilidad Ambiental	0,00	0,00	0,00	0,00	0,00		
Ref. Int.: 2023/GG/05/3885 Normativa: Convenio regulador							
Expdte.: SUBV. NOMIN. FEDERACIÓN CAZA - CONVENIO COLABORAC. CON LA FED.CAZA PARA REALIZ. ACTIV. CINEGETICAS 2023 Finalidad: Actividad de ordenac. y coordin. cinegét	0,00	0,00	53.560,73	53.560,73	0,00		
Ref. Int.: 2023/GG/06/1 Normativa: CONCIERTO							
Expdte.: PRESTAFARMACÉURICA2023 - GASTOS RECETAS MÉDICAS 2023 Finalidad: PRESTACIÓN FARMACÉUTICA	0,00	0,00	87.495.351,91	87.495.351,91	0,00		
Ref. Int.: 2023/GG/06/2 Normativa: Decreto 21/2022 de 18 de mayo							
Expdte.: REINGASFARMA2023 - Reintegro de Gastos Prestación Farmacéutica Ambulatoria 2023 Finalidad: Reintegro Gastos Prestación Farmacéutica	0,00	0,00	17.763,09	17.763,09	0,00		
Ref. Int.: 2023/GG/06/3 Normativa: Instrucción 27 de julio de 2005							
Expdte.: MEDICAEXTRAN2023 - PAGO SUMINISTRO MEDICAMENTOS EXTRANJEROS Finalidad: Gestión medicamentos extran de 27/07/05	0,00	0,00	89.833,67	89.833,67	0,00		
Ref. Int.: 2023/GG/06/13 Normativa: Orden 9/2008, de 28 de julio, Con. Salud							
Expdte.: ASOCCONSUMI2023 - Convocatoria 2023 subvenciones consumo a asociaciones de consumidores. Finalidad: Sanidad	0,00	0,00	74.414,60	74.414,60	0,00		
Ref. Int.: 2023/GG/06/14 Normativa: Orden 7/2008, de 21 de julio.							
Expdte.: EELLCONSUMO2023 - Convocatoria 2023 subvenciones en materia de consumo a entidades locales. Finalidad: Sanitaria	0,00	0,00	46.643,36	46.643,36	0,00		
Ref. Int.: 2023/GG/06/15 Normativa: Orden 4/2016, de 1/03, Con. de Salud							
Expdte.: CONCURSOCONSU2023 - Convocatoria 2022 concurso de trabajos o recursos didácticos consumo. Finalidad: Educación para el consumo	0,00	0,00	3.600,00	3.600,00	0,00		
Ref. Int.: 2023/GG/06/16 Normativa: RD 1030/2006 DE 15 DE SEPTIEMBRE							
Expdte.: VEHIINVALI2023 - VEHICULOS PARA INVALIDOS 2023 Finalidad: AYUDAS USUARIOS	0,00	0,00	569.443,51	569.443,51	0,00		
Ref. Int.: 2023/GG/06/17 Normativa: RD 1030/2006 DE 15 DE SEPTIEMBRE							
Expdte.: PROTESIS2023 - PROTESIS 2023 Finalidad: AYUDAS USUARIOS	0,00	0,00	837.541,92	837.541,92	0,00		
Ref. Int.: 2023/GG/06/18 Normativa: DECRETO 21/2022 DE 18 DE MAYO							
Expdte.: DESPLAZAMIENTO2023 - ENTREGAS POR DESPLAZAMIENTO 2023 Finalidad: AYUDAA USUARIOS DESPLAZADOS	0,00	0,00	490.436,19	490.436,19	0,00		



Información a fecha: 31/12/2023

Unidad monetaria: Euros


	Saldo Inicial Pdte. Liquidar Incorporado	Saldo Inicial Pdte. Liquidar No Incorporado	Concedido en el Ejercicio	Liquidado en el Ejercicio	Total Concedido Pdte. de Liquidar	Causa Reintegro	Importe Reintegro
Ref. Int.: 2023/GG/06/22 Normativa: Orden SAL/19/2022, de 5 de mayo	0,00	0,00	369.742,03	369.742,03	0,00		
Expdte.: SUBENTIDA2023 - Subvenciones a entidades sin ánimo de lucro programas sociosanitarios 2023 Finalidad: Desarrollo programas sociosanitarios							
Ref. Int.: 2023/GG/06/29 Normativa: Orden 1/2017, de 9 de marzo	0,00	0,00	221.805,92	220.766,85	1.039,07		
Expdte.: SUBEELL2023 - Subvenciones a EELL mantenimiento, equipamiento y obras 2023 Finalidad: Mant, equip y obras consultorios AP							
Ref. Int.: 2023/GG/06/161 Normativa: Orden SAL/25/2022, de 19/O5, Cons.Salud	0,00	0,00	116.583,07	116.583,07	0,00		
Expdte.: PREVYSDCONVO2023 - Convocatoria 2023 EE.LL. prevención adicciones y promoción de la salud Finalidad: Prevención adicciones y promoción salud.							
Ref. Int.: 2023/GG/06/162 Normativa: Ley 16/2022, de 29/12, Pres. de la CAR	0,00	0,00	185.000,00	185.000,00	0,00		
Expdte.: ARADCONVEN2023 - Convenio con ARAD programas drogodependencias 2023 Finalidad: Atención y prevención de las adicciones.							
Ref. Int.: 2023/GG/06/175 Normativa: Ley 16/2022, de 29/12, pres. de la CAR	0,00	0,00	19.949,95	19.949,95	0,00		
Expdte.: CATEDRAURSD2023 - Convenio con la Universidad de La Rioja para Cátedra extraordinaria 2023-2024 Finalidad: Cátedra extraordinaria de salud Pública							
Ref. Int.: 2023/GG/06/191 Normativa: Ley 16/2022, de 29/12, Pres. de la CAR	0,00	0,00	0,00	0,00	0,00		
Expdte.: PAIME2023 - Convenio con Col. Of. de Médicos de La Rioja para el desarrollo del PAIME 2023 Finalidad: Atención sanitaria adicciones							
Ref. Int.: 2023/GG/06/192 Normativa: Ley 16/2022, de 29/12, Presupuestos 2023	0,00	0,00	185.000,00	185.000,00	0,00		
Expdte.: FUNCENTROSOLID2023 - Convenio con Fundación Centro de Solidaridad para trat. resid., pat. dual y CPL. Finalidad: Atención y prevención de adicciones.							
Ref. Int.: 2023/GG/06/378 Normativa: Ley 16/22, 29/12, Presup. Gen. CAR 2023	0,00	0,00	50.000,00	50.000,00	0,00		
Expdte.: ARPAAUTISCONVEN2023 - Convenio Consejería de Salud-ARPA AUTISMO RIOJA 2023 Finalidad: Sanitaria							
Ref. Int.: 2023/GG/06/391 Normativa: Ley 16/2022 Presupuestos Generales CAR	0,00	0,00	39.393,33	39.393,33	0,00		
Expdte.: ASOCPLENAINCLU2023 - Convenio con la asociación Plena Inclusión para programas de salud mental Finalidad: Atención personas discapacidad intelectu							
Ref. Int.: 2023/GG/06/492 Normativa: Ley 16/2022, 29/12, Pres.. Gen. CAR 2023	0,00	0,00	10.000,00	10.000,00	0,00		
Expdte.: CONVPROTCIV2023 - Convenio Consejería de Salud y Políticas Sociales y ASITES-Protección Civil 2023 Finalidad: Financiación actividad protección civil							
Ref. Int.: 2023/GG/06/510 Normativa: Decreto 14/2006, de 16 de febrero	0,00	0,00	25.000,00	25.000,00	0,00		
Expdte.: CONVAYTOALFTEMP - Convenio Ayuntamiento de Alfaro. Temporeros Finalidad: Atención necesidades población temporera							
Ref. Int.: 2023/GG/06/511 Normativa: Decreto 14/2006, de 16 de febrero	0,00	0,00	105.000,00	105.000,00	0,00		
Expdte.: CONVAYTOLOGTEMP - Convenio con el Ayto de Logroño. Temporeros Finalidad: Atención necesidades población temporera							
Ref. Int.: 2023/GG/06/512 Normativa: Decreto 14/2006, de 16 de febrero	0,00	0,00	12.180,97	12.180,97	0,00		
Expdte.: CONVAYTONAJTEMP - Convenio Ayuntamiento de Nájera. Temporeros Finalidad: Atención necesidades población temporera							



**Información a fecha: 31/12/2023**

**Unidad monetaria: Euros**

	Saldo Inicial Pdte. Liquidar Incorporado	Saldo Inicial Pdte. Liquidar No Incorporado	Concedido en el Ejercicio	Liquidado en el Ejercicio	Total Concedido Pdte. de Liquidar	Causa Reintegro	Importe Reintegro
Ref. Int.: 2023/GG/06/734 Normativa: Orden 6/2017, de 27 sept.							
Expdte.: CONVSUBSSIRPF - CONVOCATORIA SUBV. FINES SOCIALES CON CARGO ASIGNAC. TRIBUTARIA IRPF Finalidad: Programas de interés social	0,00	0,00	2.347.068,05	2.347.068,05	0,00		
Ref. Int.: 2023/GG/06/1075 Normativa: Decreto 14/2006, de 16 de febrero							
Expdte.: CONVCRUZROJAEMERGCIV - Convenio con Cruz Roja Española. Emergencias y protección civil Finalidad: Emergencias y protección civil	0,00	0,00	230.000,00	230.000,00	0,00		
Ref. Int.: 2023/GG/06/1281 Normativa: Ley 16/2022 Ptos CAR para 2023 DA 11							
Expdte.: AYCOMPLPNC - Ayuda complementaria para PNC Finalidad: Pago ayuda complementaria PNC	0,00	0,00	1.018.086,74	1.018.086,74	0,00		
Ref. Int.: 2023/GG/06/1974 Normativa: Decreto 14/2006 de 16 Feb, subv CAR							
Expdte.: ADENCONVAYTOLOGRSERINCE - Adenda Convenio Ayto Logroño serv. contra incend y salvam Finalidad: Emergencias y Protección Civil	0,00	0,00	0,00	0,00	0,00		
Ref. Int.: 2023/GG/06/2407 Normativa: Acuerdo de Consejo de Gobierno 2023							
Expdte.: CUANTEXTPRESTDEP - Cuantía extraordinaria prestaciones dependencia Finalidad: Contrarrestar el proceso inflacionista	0,00	0,00	1.741.200,00	1.741.200,00	0,00		
Ref. Int.: 2023/GG/06/3304 Normativa: Decreto 14/2006							
Expdte.: COLEGPSICO2023 - Convenio colegio de psicólogos de La Rioja Salud Mental Finalidad: Salud Mental personal sanitario y socios	0,00	0,00	0,00	0,00	0,00		
Ref. Int.: 2023/GG/06/3305 Normativa: Decreto 14/2006, de 16 de febrero							
Expdte.: COLEGENFER2023 - Convenio Colegio de Enfermería SALud Mental Finalidad: Salud Mental	0,00	0,00	0,00	0,00	0,00		
Ref. Int.: 2023/GG/06/3306 Normativa: Decreto 14/2006, de 16 de febrero							
Expdte.: COLEGMEDICOS2023 - Convenio Colegio Médicos Salud Mental Finalidad: Salud Mental	0,00	0,00	0,00	0,00	0,00		
Ref. Int.: 2023/GG/06/2000007 Normativa: ORDEN 1/2005, DE 4 ENERO							
Expdte.: AYUDPERSDISC - AYUDAS A PERSONAS CON DISCAPACIDAD Finalidad: CONCESION AYUDAS PERSONAS DISCAPACIDAD	0,00	0,00	533.219,55	511.289,89	21.929,66		
Ref. Int.: 2023/GG/06/2000008 Normativa: ORDEN 5/2010, DE 30 DICIEMBRE							
Expdte.: PRESTECONCDEP - PRESTACIONES ECONÓMICAS DEPENDENCIA Finalidad: CONCESIÓN PRESTACIONES DEPENDENCIA	0,00	0,00	9.945.217,89	9.945.217,89	0,00		
Ref. Int.: 2023/GG/06/2000012 Normativa: ORDEN SSG/10/2022, DE 17 DE MARZO							
Expdte.: PRESTECONPROTINF - PRESTACIONES ECONÓMICAS PROTECCIÓN A LA INFANCIA Finalidad: PREST.A FAM. CON MEN. RIESGO Y ACOG.FAM.	0,00	0,00	870.950,85	843.472,82	27.478,03		
Ref. Int.: 2023/GG/06/2000013 Normativa: ORDEN 2/2006, DE 31 DE MARZO							
Expdte.: AYECMUJVVG - AYUDAS ECONÓMICAS A MUJERES VÍCTIMAS DE VIOLENCIA DE GÉNERO Finalidad: CONC. AYUDAS A MUJERES VÍCTIMAS V.GÉNERO	0,00	0,00	28.800,00	28.800,00	0,00		
Ref. Int.: 2023/GG/06/2000037 Normativa: Ley 4/2017, de 20 de abril							
Expdte.: RENTACIUDA2023 - RENTA DE CIUDADANÍA DE LA RIOJA Finalidad: Pago Prestaciones Renta de Ciudadanía	0,00	0,00	4.741.835,76	4.741.835,76	0,00		



Información a fecha: 31/12/2023

Unidad monetaria: Euros

	Saldo Inicial Pkte. Liquidar Incorporado	Saldo Inicial Pkte. Liquidar No Incorporado	Concedido en el Ejercicio	Liquidado en el Ejercicio	Total Concedido Pkte. de Liquidar	Causa Reintegro	Importe Reintegro
Ref. Int.: 2023/GG/07/23 Normativa: Decreto 14/2006 y Convenio regulador	0,00	0,00	790,64	790,64	0,00		
Expdte.: ConJuv C Juven Arnedo Subv No - Convenio Consejo Juventud Arnedo. 2023. Subv. Nominativa Finalidad: Financiación actividades							
Ref. Int.: 2023/GG/07/24 Normativa: Decreto 14/2006 y su Convenio regulador	0,00	0,00	23.700,00	23.700,00	0,00		
Expdte.: ConJuv C Juv Calahorra S Nomin - Convenio Consejo Juv. Calahorra. 2023. Subvenc. Nominativa Finalidad: Financiación Actividaes Consejo							
Ref. Int.: 2023/GG/07/25 Normativa: Decreto 14/2006 y su Convenio regulador	0,00	0,00	7.923,55	7.923,55	0,00		
Expdte.: ConJuv C Juventud Haro Subv No - Convenio Consejo Juventud Haro. 2023. Subvención Nominativa Finalidad: Financiación de actividades							
Ref. Int.: 2023/GG/07/103 Normativa: Orden EDC/35/2022, de 30 de junio	0,00	0,00	0,00	0,00	0,00		
Expdte.: OrdCult O Cul Áreas NO Urbanas - AYUDAS. OFERTA CULTURAL EN ÁREAS NO URBANAS 2023 Finalidad: Ayudas oferta cultura							
Ref. Int.: 2023/GG/07/169 Normativa: Decreto 14/2006 y Convenio regulador	0,00	0,00	13.632,49	13.632,49	0,00		
Expdte.: ConvJuv Con Juventud Logroño - Convenio Consejo Juventud Logroño Ciudad. 2023 Subv. Nominativa Finalidad: Financiación actividades							
Ref. Int.: 2023/GG/07/170 Normativa: Anexo III Ley 16/2022, de 29 diciembre	0,00	0,00	30.000,00	30.000,00	0,00		
Expdte.: ConvDep UR Deporte universitar - Convenio Universidad de La Rioja. Promoción y Fomento Deporte Universitario Finalidad: Promoción Deporte Universitario							
Ref. Int.: 2023/GG/07/190 Normativa: Decreto 14/2006, de 16 de febrero	0,00	0,00	35.000,00	35.000,00	0,00		
Expdte.: ConvCult Ateneo Riojano Act Cu - CONVENIO ATENEO RIOJANO.ACTIVIADES CULTURALES 2023 Finalidad: Actividades culturales							
Ref. Int.: 2023/GG/07/205 Normativa: Decreto 14/2006 y Convenio regulador	0,00	0,00	43.682,60	43.682,60	0,00		
Expdte.: ConvJuv C Juventud La Rioja 23 - Convenio Consejo Juventud La Rioja. 2023. Subv. Nominativa Finalidad: Financiación actividades							
Ref. Int.: 2023/GG/07/207 Normativa: Anexo III Ley 16/2022 de 29 de diciembre	0,00	0,00	9.500,00	9.500,00	0,00		
Expdte.: ConvCul AC Grupo Danzas Logroñ - CONVENIO ASOCIACIÓN CULTURAL GRUPO DE DANZAS DE LOGROÑO Finalidad: Promoción de danzas							
Ref. Int.: 2023/GG/07/208 Normativa: Anexo III Ley 16/2022 de 29 de diciembre	0,00	0,00	10.000,00	10.000,00	0,00		
Expdte.: ConvCult A Laguna Día Camero V - CONVENIO AYTO. LAGUNA DE CAMEROS Finalidad: Día del Camero Viejo							
Ref. Int.: 2023/GG/07/209 Normativa: Anexo III Ley 16/2022, 29 de diciembre	0,00	0,00	15.000,00	15.000,00	0,00		
Expdte.: ConvCul Univer Popular Logroño - CONVENIO UNIVERSIDAD POPULAR DE LOGROÑO 2023 Finalidad: Actividades culturales							
Ref. Int.: 2023/GG/07/210 Normativa: Anexo III Ley 29/2022 de 29 de diciembre	0,00	0,00	18.000,00	18.000,00	0,00		
Expdte.: ConvCul Col Of Arq LRioja - CONVENIO COLEGIO OFICIAL DE ARQUITECTOS DE LA RIOJA Finalidad: XXII Jornadas PHA							
Ref. Int.: 2023/GG/07/278 Normativa: Orden HAP/15/2021, 14 de abril de 2021.	0,00	0,00	198.794,97	198.411,41	383,56		
Expdte.: OrdCultCooInt CRRiojanos y Ext - Convocatoria 2023 Centros Regionales Riojanos y Centros Riojanos en el Exterior Finalidad: Incentivar la realización de actividades							





**Información a fecha: 31/12/2023**

**Unidad monetaria: Euros**

	Saldo Inicial Pdte. Liquidar Incorporado	Saldo Inicial Pdte. Liquidar No Incorporado	Concedido en el Ejercicio	Liquidado en el Ejercicio	Total Concedido Pdte. de Liquidar	Causa Reintegro	Importe Reintegro
Ref. Int.: 2023/GG/07/365 Normativa: Anexo III Ley 16.2022, de 29 diciembre	0,00	0,00	15.000,00	15.000,00	0,00		
Expdte.: ConvCul Ayto Camprovin Camprov - CONVENIO AYUNTAMIENTO DE CAMPROVÍN "CAMPROVINARTE" 2023 Finalidad: Camprovinarte							
Ref. Int.: 2023/GG/07/366 Normativa: Anexo III Ley 16.2022 de 29 de diciembre	0,00	0,00	12.000,00	12.000,00	0,00		
Expdte.: ConvCul Asoc Contrastes Rioja - CONVENIO ASOCIACIÓN CONTRASTES-RIOJA Finalidad: Actividades culturales							
Ref. Int.: 2023/GG/07/367 Normativa: Anexo III Ley 29.2022 de 29 de diciembre	0,00	0,00	12.000,00	12.000,00	0,00		
Expdte.: ConvCul Asoc Arte en la Tierra - CONVENIO ASOCIACIÓN ARTE EN LA TIERRA Finalidad: Actividades culturales							
Ref. Int.: 2023/GG/07/409 Normativa: Anexo III Ley 16/2022 de 29 de diciembre	0,00	0,00	58.111,91	58.111,91	0,00		
Expdte.: ConvCul A Nalda Castillo InArq - CONVENIO AYUNTAMIENTO DE NALDA "CASTILLO" Finalidad: Intervenciones arqueológicas e							
Ref. Int.: 2023/GG/07/724 Normativa: Decreto 14/2003, de 16 de febrero	0,00	0,00	100.000,00	100.000,00	0,00		
Expdte.: ConvCoop Cruz Roja LAE - CONVENIO CRUZ ROJA 2023 LAE Finalidad: Respuesta humanitaria a la inseguridad a							
Ref. Int.: 2023/GG/07/725 Normativa: Anexo III Ley 16/2022 de 29 diciembre	0,00	0,00	14.942,43	14.942,43	0,00		
Expdte.: ConvCult ARICU As. Empresarial - CONVENIO. ASOCIACIÓN EMPRESARIAL ARICU. Finalidad: Actividades culturales							
Ref. Int.: 2023/GG/07/801163 Normativa: ANEXO III LEY 16/2022 DE PRESUPUESTOS	0,00	0,00	12.000,00	12.000,00	0,00		
Expdte.: ConvCult A Berceo SonoversoFes - SUBV. NOM. Y CONVENIO AYUNTAMIENTO DE BERCEO: SONOVERSO-FEST. Finalidad: PROMOCIÓN Y DIFUSIÓN CULTURA RIOJANA							
Ref. Int.: 2023/GG/07/801164 Normativa: ANEXO III LEY 16/2022 DE PRESUPUESTOS	0,00	0,00	19.973,14	19.973,14	0,00		
Expdte.: ConvCult A.A Escuela de Jotas - SUBV. NOM. Y CONVENIO ASOC. AMIGOS ESCUELA JOTAS-PROMO., ENSEÑANZA Y APRENDIZAJE Finalidad: PROMOCIÓN Y DIFUSIÓN CULTURA RIOJANA							
Ref. Int.: 2023/GG/07/801255 Normativa: Anexo III Ley 16/2022, de 29 diciembre	0,00	0,00	22.200,00	22.200,00	0,00		
Expdte.: ConvDep Milenio C Patín - Convenio Mileno Club Patin Finalidad: Promoción Deporte							
Ref. Int.: 2023/GG/07/801329 Normativa: Ley 16/2022,de 29 de diciembre,de PG CAR	0,00	0,00	18.000,00	18.000,00	0,00		
Expdte.: ConvCult Pro Rep Hist Najerens - CONVENIO PATRONATO PRO REPRES. Hº NAJERENSES CRÓNICA NAJERENSE Finalidad: Fomento Cultura Riojana							
Ref. Int.: 2023/GG/07/801713 Normativa: Ley 16/2022,de 29 de diciembre,de PG CAR	0,00	0,00	25.000,00	25.000,00	0,00		
Expdte.: ConvCult CLA Pepe E Act Cultur - CONVENIO ASOC. CLA PEPE EIZAGA.- ACITIVIDADES CULTURALES Finalidad: Fomento Cultura Riojana							
Ref. Int.: 2023/GG/07/801775 Normativa: Ley 16/2022,de 29 de diciembre,de PG CAR	0,00	0,00	5.000,00	5.000,00	0,00		
Expdte.: ConvCult Ayto Anguiano Danzado - CONVENIO AYTO. DE ANGUIANO.- "DANZADORES DE ANGUIANO" Finalidad: Fomento Cultura Riojana							
Ref. Int.: 2023/GG/07/801777 Normativa: Ley 16/2022,de 29 de diciembre,de PG CAR	0,00	0,00	14.620,00	14.620,00	0,00		
Expdte.: ConvCult A Briones M. Jornadas - CONVENIO ASOC. BRIONES MEDIEVAL.- ACTIVIDAD "JORNADAS MEDIEVALES" Finalidad: Fomento Cultura Riojana							



**Información a fecha: 31/12/2023**

**Unidad monetaria: Euros**


	Saldo Inicial Pdte. Liquidar Incorporado	Saldo Inicial Pdte. Liquidar No Incorporado	Concedido en el Ejercicio	Liquidado en el Ejercicio	Total Concedido Pdte. de Liquidar	Causa Reintegro	Importe Reintegro
Ref. Int.: 2023/GG/08/11 Normativa: Orden EDC/9/2020, de 19 de febrero	0,00	0,00	107.123,17	107.123,17	0,00		
Expdte.: OrdInEd Atención a la Diversi. - Convocatoria subv programas atención a la Diversidad Finalidad: Subv entidades sin ánimo de lucro							
Ref. Int.: 2023/GG/08/14 Normativa: Ley 16/2022, de 29 de diciembre, de Pres	0,00	0,00	65.000,00	65.000,00	0,00		
Expdte.: ConvInEd Cátedra UR 2023 I y E - Cátedra UR 2023 Inclusión y Equidad Finalidad: Atención educativa ACNEAE							
Ref. Int.: 2023/GG/08/15 Normativa: Orden EDU/41/2018, de 25 de junio, por l	0,00	0,00	1.120,70	1.120,70	0,00		
Expdte.: OrdInEd Ayudas permanen 22-23 - Ayudas permanencia 1º ciclo E.I. curso 22-23 Finalidad: Permanencia ACNEAES 1º ciclo Educ Infant							
Ref. Int.: 2023/GG/08/16 Normativa: Orden 37/2005, 21-11-2005 (gastos corr)	0,00	0,00	118.429,57	118.429,57	0,00		
Expdte.: OrdEdu Ay Aytos Gas C - Orden 37/2005, Subv. Munic.La Rioja cooperación obras centros docentes públicos Finalidad: Promoción educativa							
Ref. Int.: 2023/GG/08/169 Normativa: Orden 17/2012 de 16 de noviembre	0,00	0,00	695.712,70	695.712,70	0,00		
Expdte.: OrdEduc Mantenim. EIPC y CPCEI - Subvenciones mantenimiento EIPC y CPCEI curso 2022/2023 Finalidad: Promoción educativa							
Ref. Int.: 2023/GG/08/170 Normativa: Orden 8/2012 de 9 de julio	0,00	0,00	806.120,00	806.120,00	0,00		
Expdte.: OrdEdu Ay comedor esc NO trans - Ayudas comedor escolar alumnos no transportados, curso 2023/2024 Finalidad: Medidas compensatorias desigualdad							
Ref. Int.: 2023/GG/08/171 Normativa: Orden EDU/39/20018, de 20 de junio	0,00	0,00	476.816,67	476.816,67	0,00		
Expdte.: OrdEdu Ay Adq Lib texto 23-24 - Ayudas a la adquisición de libros de texto, curso 2023/2024 Finalidad: medidas compensatorias desigualdad							
Ref. Int.: 2023/GG/08/173 Normativa: Orden 1/2016 de 29 de febrero	0,00	0,00	47.053,06	47.053,06	0,00		
Expdte.: OrdEdu Ay transp escolar 23-24 - Ayudas individualizadas de transporte escolar, curso 2023/2024 Finalidad: medidas compensatorias desigualdad							
Ref. Int.: 2023/GG/08/191 Normativa: Decreto 14/2006 y convenio regulador	0,00	0,00	30.000,00	30.000,00	0,00		
Expdte.: ConvJuv Cruz Roja J La Rioja - Convenio Cruz Roja Juventud La Rioja. Prog REDOX 2023 Finalidad: Financiación de actividades 2023							
Ref. Int.: 2023/GG/08/193 Normativa: Decreto 14/2006 y convenio regulador	0,00	0,00	20.000,00	20.000,00	0,00		
Expdte.: ConvJuv A Calahorra O Juventud - Convenio Ayto Calahorra. Oficina juventud Finalidad: Financiación oficina local de juventud							
Ref. Int.: 2023/GG/08/194 Normativa: Decreto 14/2006 y convenio regulador	0,00	0,00	20.000,00	20.000,00	0,00		
Expdte.: ConvJuv A Alfaro O Juventud - Convenio Ayto Alfaro. Oficina juventud Finalidad: Financiación oficina local de juventud							
Ref. Int.: 2023/GG/08/195 Normativa: Decreto 14/2006 y convenio regulador	0,00	0,00	20.000,00	20.000,00	0,00		
Expdte.: ConvJuv A Arnedo O Juventud - Convenio Ayto Arnedo. Oficina juventud Finalidad: Financiación oficina local de juventud							
Ref. Int.: 2023/GG/08/196 Normativa: Decreto 14/2006 y convenio regulador	0,00	0,00	20.000,00	20.000,00	0,00		
Expdte.: ConvJuv A Haro O Juventud - Convenio Ayto Haro.Oficina juventud Finalidad: Financiación oficina local de juventud							



Información a fecha: 31/12/2023

Unidad monetaria: Euros

	Saldo Inicial Pdte. Liquidar Incorporado	Saldo Inicial Pdte. Liquidar No Incorporado	Concedido en el Ejercicio	Liquidado en el Ejercicio	Total Concedido Pdte. de Liquidar	Causa Reintegro	Importe Reintegro
Ref. Int.: 2023/GG/08/197 Normativa: Orden 5/2017 de 7 de junio	0,00	0,00	620.454,13	620.454,13	0,00		
Expdte.: OrdJuv Sub en materia juventud - Subvenciones en materia de juventud 2023 Finalidad: Juventud							
Ref. Int.: 2023/GG/08/198 Normativa: Orden 5/2017, de 7 de junio	0,00	0,00	218.904,44	218.904,44	0,00		
Expdte.: OrdJuv Iniciativas emblematic. - Subvenciones Iniciativas emblemáticas 2023 Finalidad: Emancipación Juvenil							
Ref. Int.: 2023/GG/08/199 Normativa: Orden 5/2017 de 7 de junio	0,00	0,00	198.323,70	153.194,84	45.128,86		
Expdte.: OrdJuv Emanc Juv dem empleo - Subv. Emancipación Juvenil en materia de formación para demandantes empleo 2023 Finalidad: Emancipación Juvenil							
Ref. Int.: 2023/GG/08/210 Normativa: Orden 31/2006 y Orden EDU/9/2022	0,00	0,00	58.927,61	58.927,61	0,00		
Expdte.: SUBeduAMPASacog.matinal.22/23 - Subv. AMPAS acogida matinal 2022/23 Finalidad: Promoción participación educativa							
Ref. Int.: 2023/GG/08/227 Normativa: Orden 8/2017, de 7 de junio de 2017 (BOR)	0,00	0,00	325.657,36	325.657,36	0,00		
Expdte.: SUBeduFPDUAL.empresas22-23 - Subvenciones a empresas colaboradoras en Proyectos de FP Dual 2022/2023 Finalidad: Fomento de la FP Dual							
Ref. Int.: 2023/GG/08/336 Normativa: Orden 3/2007, de 7 de febrero	0,00	0,00	17.700,32	17.700,32	0,00		
Expdte.: SUBVedu act.form. AMPAS - Subv. AMPAS actividades formativas 2022/23 Finalidad: Promoción participación educativa							
Ref. Int.: 2023/GG/08/470 Normativa: Convenio y Ley Presupuestos CAR 2023	0,00	0,00	33.000,00	33.000,00	0,00		
Expdte.: ConvInEd Erasmus Rural - Convenio UR Erasmus rURal Finalidad: Prácticas alumnado grado							
Ref. Int.: 2023/GG/08/471 Normativa: Orden 2/2016, de 9 de marzo	0,00	0,00	1.200,00	1.200,00	0,00		
Expdte.: OrdFPI Ay Estanc Format Docent - Subvenciones a profesores de FP para estancias formativas en empresas. Año 2023 Finalidad: Adecuación de la Formación Profesional							
Ref. Int.: 2023/GG/08/472 Normativa: ORDEN 10/2017, DE 5 DE OCTUBRE	0,00	0,00	25.512,50	25.512,50	0,00		
Expdte.: OrdInnEd Ay Programa Erasmus + - CONVOCATORIA AYUDAS PROGRAMA ERASMUS+ 2022-2023 Finalidad: FINANCIACIÓN MOVILIDAD ESTUDIANTES ESDIR							
Ref. Int.: 2023/GG/08/519 Normativa: ORDEN EDC/43/2020, DE 22 DE JULIO	0,00	0,00	202.949,77	182.047,29	20.902,48		
Expdte.: OrdCult Act Cult Aytos La Rioj - CONVOCATORIA SUBVENCIONES ACTIVIDADES CULTURALES AYUNTAMIENTOS DE LA RIOJA.- Finalidad: PROMOCIÓN CULTURAL RIOJANA							
Ref. Int.: 2023/GG/08/520 Normativa: ORDEN EDC/43/2020, DE 22 DE JULIO	0,00	0,00	110.200,67	96.210,47	13.990,20		
Expdte.: OrdCult Act Cult Emp y Profes - CONVOCATORIA SUBV. ACTIVIDADES CULTURALES EMPRESAS Y PROFESIONALES RIOJANOS.- Finalidad: PROMOCIÓN DE LA CULTURA RIOJANA							
Ref. Int.: 2023/GG/08/521 Normativa: ORDEN EDC/43/2020, DE 22 DE JULIO	0,00	0,00	190.261,73	180.824,49	9.437,24		
Expdte.: OrdCult A Cult Asoc, Fund y At - CONVOCATORIA SUBV. ACTIVIDADES CULTURALES ASOCIACIONES, FUNDACIONES Y ATENEOS.- Finalidad: PROMOCIÓN CULTURAL RIOJANA							
Ref. Int.: 2023/GG/08/534 Normativa: Orden 11/2006, de 6 de abril	0,00	0,00	650.000,00	650.000,00	0,00		
Expdte.: OrdDep F Dep R = ó > 90.000 □ - Subv. a Fed. Deportivas Riojanas con presupuesto anual o sup. a 90.000 euros Finalidad: Promoción Deportiva							



Información a fecha: 31/12/2023

Unidad monetaria: Euros

	Saldo Inicial Pdte. Liquidar Incorporado	Saldo Inicial Pdte. Liquidar No Incorporado	Concedido en el Ejercicio	Liquidado en el Ejercicio	Total Concedido Pdte. de Liquidar	Causa Reintegro	Importe Reintegro
Ref. Int.: 2023/GG/08/535 Normativa: Orden 11/2006, de 6 de abril	0,00	0,00	446.869,85	446.869,85	0,00		
Expdte.: OrdDep F Deportivas < 90.000 □ - Subv. a Fed. Deportivas Riojanas con presupuesto anual inferior a 90.000 euros Finalidad: Promoción Deportiva							
Ref. Int.: 2023/GG/08/536 Normativa: Orden 5/2007, de 9 de febrero	0,00	0,00	157.336,09	157.336,09	0,00		
Expdte.: OrdDep Pruebas Nac e Intern - Subvenciones para pruebas de Caracter Nacional e Internacional Finalidad: Promoción Deportiva							
Ref. Int.: 2023/GG/08/537 Normativa: Orden 5/2007, de 9 de febrero	0,00	0,00	189.875,51	189.875,51	0,00		
Expdte.: OrdDep Ent Juegos Deportivos - Subvenciones a entidades participantes en los Juegos Deportivos de La Rioja Finalidad: Promoción Deportiva							
Ref. Int.: 2023/GG/08/539 Normativa: Orden 5/2007, de 9 de febrero	0,00	0,00	18.696,09	18.696,09	0,00		
Expdte.: OrdDep ED Act tiempo libre - Subvenciones a Entidades Deportivas para Actividades de Tiempo Libre Finalidad: Promoción Deportiva							
Ref. Int.: 2023/GG/08/540 Normativa: Orden 5/2007, de 9 de febrero	0,00	0,00	11.694,51	11.694,51	0,00		
Expdte.: OrdDep E Locales A Tiempo libr - Subvenciones a Entidades Locales para Actividades de Tiempo Libre Finalidad: Promoción Deportiva							
Ref. Int.: 2023/GG/08/542 Normativa: Orden 5/2007, de 9 de febrero	0,00	0,00	133.983,88	133.983,88	0,00		
Expdte.: OrdDep Becas dep rioj proyec - Becas para deportistas riojanos con proyección para el deporte de rendimiento Finalidad: Promoción Deportiva							
Ref. Int.: 2023/GG/08/543 Normativa: Orden 5/2007, de 9 de febrero	0,00	0,00	5.007,24	5.007,24	0,00		
Expdte.: OrdDep Becas dep rioj discapac - Becas para deportistas riojanos discapacitados Finalidad: Promoción Deportiva							
Ref. Int.: 2023/GG/08/544 Normativa: Orden 5/2007, de 9 de febrero	0,00	0,00	30.000,00	30.000,00	0,00		
Expdte.: OrdDep Becas tec., juec. y gde - Becas para la formación de técnicos, jueces y gestores deportivos Finalidad: Promoción Deportiva							
Ref. Int.: 2023/GG/08/546 Normativa: Orden 6/2007, de 8 de marzo	0,00	0,00	44.000,00	44.000,00	0,00		
Expdte.: OrdDep Técnico deportiv EELL - Subvenciones a EELL de la CAR para la contratación técnicos deportivos Finalidad: Promoción Deportiva							
Ref. Int.: 2023/GG/08/547 Normativa: Orden 5/2007, de 9 de febrero	0,00	0,00	120.574,13	120.574,13	0,00		
Expdte.: OrdDep EELL obras rep,man y co - Subvenciones a EELL obras reparación simple, conservación y mto. instalaciones Finalidad: Promoción Deportiva							
Ref. Int.: 2023/GG/08/549 Normativa: Orden 24/2006, de 7 de septiembre	0,00	0,00	855.720,42	855.720,42	0,00		
Expdte.: OrdDep ED Ligas regulares nac. - Subv. Entidades Deportivas participación en Ligas Regulares carácter nac.fed Finalidad: Promoción Deportiva							
Ref. Int.: 2023/GG/08/591 Normativa: Orden 11/2009, de 10 de marzo	0,00	0,00	108.696,64	108.696,64	0,00		
Expdte.: OrdFPI Ayt y E Edu Per Adultas - Subvs. a Aytos y entidades sin fines de lucro act. Educacion personas adultas Finalidad: Fomento de la Educacion personas adultas							
Ref. Int.: 2023/GG/08/606 Normativa: LEY 30/2015, DE 9 DE SEPTIEMBRE	0,00	0,00	0,00	0,00	0,00		
Expdte.: LeyFPI Acc Form comp contratac - CONV.ABIERTA ACC. FORMATIVAS COMPROMISO CONTRATACIÓN TRABAJADORES DESEMPLEADOS Finalidad: INSERCIÓN O REINSERCIÓN LABORAL							



Información a fecha: 31/12/2023

Unidad monetaria: Euros

	Saldo Inicial Pdte. Liquidar Incorporado	Saldo Inicial Pdte. Liquidar No Incorporado	Concedido en el Ejercicio	Liquidado en el Ejercicio	Total Concedido Pdte. de Liquidar	Causa Reintegro	Importe Reintegro
Ref. Int.: 2023/GG/08/607 Normativa: Orden 3/2007, 7 de febrero	0,00	0,00	900,00	900,00	0,00		
Expdte.: OrdInE A Alumnos ac formativas - Subvenciones a Asociaciones de Alumnos para actividades formativas 2022/2023 Finalidad: Promoción participación educativa							
Ref. Int.: 2023/GG/08/696 Normativa: Ley 16/2022 de Pptos Grales CAR	0,00	0,00	40.000,00	40.000,00	0,00		
Expdte.: ConvFPI Proyectos FP Dual 2023 - Convenio FER Proyectos FP Dual 2023 Finalidad: Fomento de la FP Dual							
Ref. Int.: 2023/GG/08/697 Normativa: Anexo III Ley 16/2022, de 29 diciembre	0,00	0,00	114.400,00	114.400,00	0,00		
Expdte.: ConvDep CB Clavijo Anexo III - Convenio Club Baloncesto Clavijo Finalidad: Promoción Deporte							
Ref. Int.: 2023/GG/08/751 Normativa: Ley 16/2022 de Pptos Grales CAR	0,00	0,00	40.000,00	40.000,00	0,00		
Expdte.: ConvFPI Fund Lab Construcción - Convenio con Fundación Laboral de la Construcción 2023 Finalidad: Formación Prevención Riesgos Laborales							
Ref. Int.: 2023/GG/08/776 Normativa: Anexo III Ley 16/2022, de 29 diciembre	0,00	0,00	277.200,00	277.200,00	0,00		
Expdte.: ConvDep Club Balonm C Logroño - Convenio Club Balonmano Ciudad de Logroño Finalidad: Promoción Deporte							
Ref. Int.: 2023/GG/08/777 Normativa: Anexo III Ley 16/2022, de 29 diciembre	0,00	0,00	135.000,00	135.000,00	0,00		
Expdte.: ConvDep SD Logroñés Anexo III - Convenio Club Sociedad Deportiva Logroñés Finalidad: Promoción Deporte							
Ref. Int.: 2023/GG/08/778 Normativa: Anexo III Ley 16/2022, de 29 diciembre	0,00	0,00	135.000,00	135.000,00	0,00		
Expdte.: ConvDep CD Calahorra Anexo III - Convenio Club Deportivo Calahorra Finalidad: Promoción Deporte							
Ref. Int.: 2023/GG/08/779 Normativa: Orden 3/2007, de 7 de febrero	0,00	0,00	30.000,00	30.000,00	0,00		
Expdte.: OrdInE Subv ONGs act formativ. - Subvenciones ONGs actividades formativas 2022/2023 Finalidad: Promoción Educativa							
Ref. Int.: 2023/GG/08/833 Normativa: Convenio y Decreto 14/2006	0,00	0,00	168.243,00	163.031,22	5.211,78		
Expdte.: ConvInE Fulbright 2023.2024 Ac - Auxiliares conversación Comisión Fulbright 2023-24 Finalidad: Aux conversación Proyecto Bilingüe							
Ref. Int.: 2023/GG/08/861 Normativa: Anexo III Ley 16/2022, de 29 diciembre	0,00	0,00	35.000,00	35.000,00	0,00		
Expdte.: ConvDep CP EDF Anexo III Sn - Convenio Club Promesas EDF Finalidad: Promoción Deporte							
Ref. Int.: 2023/GG/08/862 Normativa: Anexo III Ley 16/2022, de 29 diciembre	0,00	0,00	55.000,00	55.000,00	0,00		
Expdte.: ConvDep CDux Logroño Anexo III - Convenio Club Dux Logroño Finalidad: Promoción Deporte							
Ref. Int.: 2023/GG/08/864 Normativa: Anexo III Ley 16/2022, de 29 diciembre	0,00	0,00	142.800,00	142.800,00	0,00		
Expdte.: ConvDep CB Sport LaRioja A III - Convenio Club Balonmano Sporting La Rioja Finalidad: Promoción Deporte							
Ref. Int.: 2023/GG/08/1052 Normativa: Anexo III Ley 16/2022, de 29 diciembre	0,00	0,00	142.800,00	142.800,00	0,00		
Expdte.: ConvDep C Haro Rioja Voley - Convenio Club Haro Rioja Voley Finalidad: Promoción Deporte							



**Información a fecha: 31/12/2023**

**Unidad monetaria: Euros**

	Saldo Inicial Pdte. Liquidar Incorporado	Saldo Inicial Pdte. Liquidar No Incorporado	Concedido en el Ejercicio	Liquidado en el Ejercicio	Total Concedido Pdte. de Liquidar	Causa Reintegro	Importe Reintegro
Ref. Int.: 2023/GG/08/1054 Normativa: Anexo III Ley 16/2022, de 29 diciembre	0,00	0,00	75.000,00	75.000,00	0,00		
Expdte.: ConvDep CUB Viñas Logroño - Convenio Club Unión Baloncesto Viñas Logroño Finalidad: Promoción Deporte							
Ref. Int.: 2023/GG/08/1077 Normativa: PRTR Conf. Sectorial Deporte 05/07/2022	0,00	0,00	43.605,67	43.605,67	0,00		
Expdte.: PRTRDep Comp femeninas MRR - Subvenciones para la organización de competiciones femeninas y en igualdad Finalidad: Promoción Deporte							
Ref. Int.: 2023/GG/08/1078 Normativa: PRTR Conf. Sectorial Deporte 05/07/2022	0,00	0,00	9.862,82	9.862,82	0,00		
Expdte.: PRTRDep Dep adaptado e inc MRR - Subvenciones para organización de competiciones de deporte adaptado e inclusivo Finalidad: Promoción Deporte							
Ref. Int.: 2023/GG/08/1106 Normativa: Orden 1/2007, de 18 de enero	0,00	0,00	1.224,50	1.224,50	0,00		
Expdte.: OrdInE Premios Ex Bach 2022.23 - Convocatoria Premios Extraordinarios de Bachillerato 2022/2023 Finalidad: Fomentar la excelencia educativa							
Ref. Int.: 2023/GG/08/1108 Normativa: Orden 7/2014, de 17 de junio	0,00	0,00	1.734,72	1.734,72	0,00		
Expdte.: OrdInE Pr Ext ESO 2022.2023 - Convocatoria Premios Extraordinarios Educación Secundaria Obligatoria 2022/2023 Finalidad: Fomentar la excelencia educativa							
Ref. Int.: 2023/GG/08/1253 Normativa: Orden 3/2007, de 7 de febrero	0,00	0,00	1.200,00	1.200,00	0,00		
Expdte.: OrdInE Itinerarios Educ. 22-23 - Convocatoria subvenciones CPC para itinerarios educativos 2022/2023 Finalidad: Propomoción participación educativa							
Ref. Int.: 2023/GG/08/1254 Normativa: Ley 16/2022, de 29 de diciembre	0,00	0,00	18.000,00	18.000,00	0,00		
Expdte.: ConvInE Conv CAR-FAPA 2023 - Convenio CAR-FAPA Rioja 2023 Finalidad: Act. formativas y funcionamiento FAPA							
Ref. Int.: 2023/GG/08/1256 Normativa: ORDEN 7/2016, DE 27 DE JULIO	0,00	0,00	16.000,00	16.000,00	0,00		
Expdte.: OrdJuv XXXIX Muestra Arte Jove - CONVOCATORIA XXXIX MUESTRA ARTE JOVEN EN LA RIOJA 2023 Finalidad: CONVOCAR LA XXXIX MUESTRA 2023							
Ref. Int.: 2023/GG/08/1257 Normativa: Anexo III Ley 16/2022, de 29 diciembre	0,00	0,00	135.000,00	135.000,00	0,00		
Expdte.: ConvDep Club UDL Anexo III - Convenio Club Unión Deportiva Logroñes Finalidad: Promoción Deporte							
Ref. Int.: 2023/GG/08/1330 Normativa: Ley 16/2022,de 29 de diciembre,de PG CAR	0,00	0,00	35.816,00	35.816,00	0,00		
Expdte.: ConvCult Pt M Sta. Mª R Nájera - CONVENIO PATRONATO MONASTERIO STA. Mª. REAL DE NÁJERA Finalidad: Organización Actividades Culturales							
Ref. Int.: 2023/GG/08/1331 Normativa: Anexo III Ley 16/2022, de 29 diciembre	0,00	0,00	85.000,00	85.000,00	0,00		
Expdte.: ConvDep Río Sport 2016 - Convenio Río Sport 2016 Finalidad: Promoción Deporte							
Ref. Int.: 2023/GG/08/1426 Normativa: Orden 3/2007	0,00	0,00	33.650,31	33.650,31	0,00		
Expdte.: OrdInE EELL Escuel Mun Música - Subv. a Entidades locales para EMM 2022/2023 Finalidad: Promoción enseñanzas música y danza							
Ref. Int.: 2023/GG/08/1466 Normativa: Ley 16/2022,de 29 de diciembre,de PG CAR	0,00	0,00	159.918,87	159.918,87	0,00		
Expdte.: ConvCul Ayto Logroño Cult Rioj - CONVENIO AYUNTAMIENTO DE LOGROÑO.- PROGRAMA "CULTURAL RIOJA" Finalidad: Fomento Cultura Riojana							



Información a fecha: 31/12/2023

Unidad monetaria: Euros

	Saldo Inicial Pdte. Liquidar Incorporado	Saldo Inicial Pdte. Liquidar No Incorporado	Concedido en el Ejercicio	Liquidado en el Ejercicio	Total Concedido Pdte. de Liquidar	Causa Reintegro	Importe Reintegro
Ref. Int.: 2023/GG/08/1467 Normativa: Ley 16/2022, de 29 de diciembre, de PG CAR	0,00	0,00	11.835,14	11.835,14	0,00	Expdte.: ConvCul Asoc Alum Esc Dulzaina - CONVENIO ASOC. ALUMNOS ESCUELA DE DULZAINA.-PROMO/ENSEÑANZA/APRENDIZAJE DULZAINA Finalidad: Fomento Cultura Riojana	
Ref. Int.: 2023/GG/08/1559 Normativa: Orden EDU/23/2019, de 24 de mayo	0,00	0,00	3.464.364,08	3.464.364,08	0,00	Expdte.: OrdGesEd Bono Infantil 2023-24 - Ayudas Bono Infantil curso 2023/2024 Finalidad: medidas conciliación vida familiar y lab	
Ref. Int.: 2023/GG/08/1631 Normativa: Ley 16/2022, de 29 de diciembre	0,00	0,00	35.000,00	35.000,00	0,00	Expdte.: ConvInE Ayto. Calahorra EMM - Convenio Ayto Calahorra para financiación parcial EMM Finalidad: Escuelas Municipales de Música	
Ref. Int.: 2023/GG/08/1632 Normativa: Ley 16/2022, de 29 de diciembre	0,00	0,00	8.000,00	8.000,00	0,00	Expdte.: ConvInE Ayto. Arnedo EMM - Convenio Ayto Arnedo para financiación parcial EMM Finalidad: Escuelas Municipales de Música	
Ref. Int.: 2023/GG/08/1633 Normativa: Ley 16/2022, de 29 de diciembre	0,00	0,00	8.000,00	8.000,00	0,00	Expdte.: ConvInE Ayto. Haro EMM - Convenio Ayto Haro para financiación parcial EMM Finalidad: Escuelas Municipales de Música	
Ref. Int.: 2023/GG/08/1697 Normativa: Orden 5/2017, de 9 de octubre	0,00	0,00	21.207,03	21.207,03	0,00	Expdte.: OrdCult A Prod Art Ind escénic - CONVOCATORIA AYUDAS A LA PRODUCCIÓN ARTÍSTICA DE INDUSTRIAS ESCÉNICAS Finalidad: Modernización medios artes escénicas	
Ref. Int.: 2023/GG/08/1714 Normativa: Convocatoria Ministerio Educación /CAR	0,00	0,00	164.114,20	159.871,63	4.242,57	Expdte.: Auxiliares conv. 2023.24 MEFP - Auxiliares de conversación MEFP 2023/2024 Finalidad: Auxiliares de conversación. Bilingüismo	
Ref. Int.: 2023/GG/08/1776 Normativa: Ley 16/2022, de 29 de diciembre, de PG CAR	0,00	0,00	15.000,00	15.000,00	0,00	Expdte.: ConvCult COAR. Fest Concentric - CONVENIO FUNDACIÓN COAR.- ACTIVIDAD "FESTIVAL CONCÉNTRICO" Finalidad: Fomento Cultura Riojana	
Ref. Int.: 2023/GG/08/1778 Normativa: Ley 16/2022, de 29 de diciembre, de PG CAR	0,00	0,00	6.840,00	6.840,00	0,00	Expdte.: ConvCult AAHª Najer. S E Med - CONVENIO ASOC. AMIGOS DE LA HISTORIA NAJERILLENSE.-"SEMANA ESTUDIOS MEDIEVALES" Finalidad: Fomento Cultura Riojana	
Ref. Int.: 2023/GG/08/1779 Normativa: Ley 16/2022, de 29 de diciembre, de PG CAR	0,00	0,00	18.000,00	18.000,00	0,00	Expdte.: ConvCult A A E Rondalla. P E A - CONVENIO ASOC. ALUMNOS ESCUELA RONDALLA.- PROMOCIÓN, ENSEÑANZA Y APRENDIZAJE. Finalidad: Fomento Cultura Riojana	
Ref. Int.: 2023/GG/08/1839 Normativa: Art. 22.2 Ley 38/2003, G. Subvenciones	0,00	0,00	50.000,00	50.000,00	0,00	Expdte.: ConvCult Ayto. Canales Teatro - CONVENIO AYUNTAMIENTO CANALES DE LA SIERRA PROGRAMACIÓN TEATRO Finalidad: Fomento Cultura Riojana	
Ref. Int.: 2023/GG/08/2376 Normativa: Orden 32/2007, de 26 de julio	0,00	0,00	6.938,74	6.938,74	0,00	Expdte.: OrdFP Premios Extraor FP 22.23 - Premios Extraordinarios Formación Profesional 2022/2023 Finalidad: Fomentar la excelencia educativa	
Ref. Int.: 2023/GG/08/2400 Normativa: Artículo 22.6 LEY 16/2022 PGCAR 2023	0,00	0,00	199.714,88	199.714,88	0,00	Expdte.: PROA+ 2022-2023 C. Concertados - PROA+ CURSO 2022/2023 CENTROS CONCERTADOS Finalidad: Orientación y avance educativo	




Información a fecha: 31/12/2023

Unidad monetaria: Euros

	Saldo Inicial Pdte. Liquidar Incorporado	Saldo Inicial Pdte. Liquidar No Incorporado	Concedido en el Ejercicio	Liquidado en el Ejercicio	Total Concedido Pdte. de Liquidar	Causa Reintegro	Importe Reintegro
Ref. Int.: 2023/GG/08/2578 Normativa: Orden DEA/39/2021, de 23 de junio	0,00	0,00	0,00	0,00	0,00	Expdte.: OrdEdu Becas Movilidad - BECAS COMPLEMENTARIAS ESTUDIOS UNIVERSITARIOS FUERA DE LA C.A.R. CURSO 2023/2024 Finalidad: Financiar gtos. movilidad estudios univ.	
Ref. Int.: 2023/GG/08/2635 Normativa: Orden DEA/49/2021, de 10 de agosto	0,00	0,00	20.327,64	20.327,64	0,00	Expdte.: OrdEdu Ay Proy Inv Afianza - Ayudas proyectos investigación modalidad Afianza 2023 univ. y centros públicos Finalidad: Áreas estratégicas economía regional	
Ref. Int.: 2023/GG/08/2739 Normativa: Orden 8/2012, de 9 de julio	0,00	0,00	156.926,87	156.926,87	0,00	Expdte.: Subedu.ComedorTranspor23/24 - Ayudas comedor alumnos transportados, curso 2023/2024 Finalidad: medidas compensatorias desigualdad	
Ref. Int.: 2023/GG/08/2813 Normativa: Orden TMS/368/2019, de 28 de marzo	0,00	0,00	0,00	0,00	0,00	Expdte.: SUBempleo.ITINERFORMA.DESEMPLE - CONV. SUBV. ITINERARIOS FORMATIVOS PERSONAS DESEMPLEADAS NECES. FORM. ESPECIALI Finalidad: FORMACIÓN PARA EL EMPLEO	
Ref. Int.: 2023/GG/08/2814 Normativa: Ley 30/2015, de 9 de septiembre	0,00	0,00	0,00	0,00	0,00	Expdte.: SUB.emplo.ACCIONFORMATI.desem - CONV. ABIERTA ACCIONES FORMATIVAS COMPROMISO CONTRATACIÓN TRABAJAD. DESEMPLEA Finalidad: INSERCIÓN O REINSERCIÓN LABORAL	
Ref. Int.: 2023/GG/08/2816 Normativa: Orden TMS/368/2019, de 28 de marzo	0,00	0,00	0,00	0,00	0,00	Expdte.: SUB.emplo.TELEFORMA.TRANS/SEC - CONV. PROGRAMAS TELEFORMACIÓN TRANSVERSALES Y SECTORIALES OCUPADOS SECTOR F. Finalidad: FORMACIÓN TRABAJADORES OCUPADOS	
Ref. Int.: 2023/GG/08/2976 Normativa: DECRETO 14/2006, DE 16 DE FEBRERO	0,00	0,00	0,00	0,00	0,00	Expdte.: ConAdEmpl Comp Prof UGT - ADENDA CONV. UGT DIFUSIÓN/INFORMACIÓN PROCEDIMIENTO COMPETENCIAS PROFESIONALES Finalidad: ACREDITACIÓN COMPETENCIAS PROFESIONALES	
Ref. Int.: 2023/GG/08/2977 Normativa: DECRETO 14/2006, DE 16 DE FEBRERO	0,00	0,00	0,00	0,00	0,00	Expdte.: ConvAdEmpl Compet Profes FER - ADENDA CONV. FER DIFUSIÓN/INFORMACIÓN PROCEDIMIENTO COMPETENCIAS PROFESIONALES Finalidad: ACREDITACIÓN COMPETENCIAS PROFESIONALES	
Ref. Int.: 2023/GG/08/2978 Normativa: DECRETO 14/2006, DE 16 DE FEBRERO	0,00	0,00	0,00	0,00	0,00	Expdte.: ConvAdEmpl Compet Profes CCOO - ADENDA CONV. CCOO DIFUSIÓN/INFORMACIÓN PROCEDIMIENTO COMPETENCIAS PROFESIONALES Finalidad: ACREDITACIÓN COMPETENCIAS PROFESIONALES	
Ref. Int.: 2023/GG/08/3235 Normativa: Orden TES/1267/2021, de 17 de noviembre	0,00	0,00	331.089,20	331.089,20	0,00	Expdte.: OrdEmpleo Progr. INVESTIGO MRR - MRR CS Empleo Programa INVESTIGO Finalidad: Trabajo dinámico, resiliente e inclusivo	
Ref. Int.: 2023/GG/08/1900056 Normativa: ORDEN 47/2009, 13 Noviembre, Cº Industri	0,00	0,00	29.556,00	29.556,00	0,00	Expdte.: BECAS EscTaller Ofics UndsProm - BECAS ESCUELAS TALLER, CASAS DE OFICIOS Y UNIDADES DE PROMOCION Y DESARROLLO Finalidad: BECAS ALUMNOS ESCUELAS TALLER	
Ref. Int.: 2023/GG/08/1900426 Normativa: Orden DEA /68/2022, de 19 de octubre	0,00	0,00	2.344.112,10	2.344.112,10	0,00	Expdte.: Costes Salariales Mto Ptos CEE - COSTES SALARIALES MANTENIMIENTO PUESTOS TRABAJO DISCAPACITADOS Finalidad: MANTENER PUESTOS TRABAJO DISCAPACITADOS	
Ref. Int.: 2023/GG/08/1900495 Normativa: Orden DEA /68/2022, de 19 de octubre	0,00	0,00	133.146,04	68.021,04	65.125,00	Expdte.: Centros Especiales Empleo - INVERSION FIJA GENERADORA DE EMPLEO Finalidad: FOMENTO EMPLEO ESTABLE TRABAJAD.DISCAPAC	





Información a fecha: 31/12/2023

Unidad monetaria: Euros


	Saldo Inicial Pdte. Liquidar Incorporado	Saldo Inicial Pdte. Liquidar No Incorporado	Concedido en el Ejercicio	Liquidado en el Ejercicio	Total Concedido Pdte. de Liquidar	Causa Reintegro	Importe Reintegro
Ref. Int.: 2023/GG/09/45 Normativa: Orden C <sup>a</sup> TMAYPT 18/2006; Resol.conv.2023	0,00	0,00	3.276,69	3.276,69	0,00		
Expdte.: Compensación a titulares explo - Compensación a titulares explotaciones ganaderas reses sufran ataques de buitres Finalidad: Compensar daños en ganado acción buitres							
Ref. Int.: 2023/GG/09/46 Normativa: Orden C <sup>a</sup> TMAYPT; Resol.conv.2023	0,00	0,00	21.870,00	21.870,00	0,00		
Expdte.: Compensación a propiet. de edificios privados por perjuicios colonia murciélagos Finalidad: Prot. murciélagos, reproducción e hibern							
Ref. Int.: 2023/GG/09/47 Normativa: Orden C <sup>a</sup> TMAYPT 16/2006; Resol.conv.2023	0,00	0,00	8.778,58	8.778,58	0,00		
Expdte.: A propietarios/arrendatarios fincas cereal con nido ocupado aguilucho cenizo Finalidad: Compensar pérdidas prácticas agrícolas							
Ref. Int.: 2023/GG/09/48 Normativa: Orden C <sup>a</sup> TMAYPT 17/2006; Resol.conv.2023	0,00	0,00	29.560,00	29.560,00	0,00		
Expdte.: A propietarios edificios privados sobre los que se asienten nidos Cigüeña común Finalidad: Protecc. cigüeñas y mantenimiento nidos							
Ref. Int.: 2023/GG/09/49 Normativa: Orden C <sup>a</sup> TMAYPT 15/2007; Resol.conv.2023	0,00	0,00	5.213,00	5.213,00	0,00		
Expdte.: A propietarios ganado realice desplazamientos a través vías pecuarias esp.natur. Finalidad: Conservación-utilización vías pecuarias							
Ref. Int.: 2023/GG/09/50 Normativa: Orden 2/2013,31 enero;Resol.convoc.2023	0,00	0,00	40.000,00	0,00	40.000,00		
Expdte.: A entidades sin ánimo de lucro para actividades y proyectos educación ambiental Finalidad: Activid. y proyectos educación ambiental							
Ref. Int.: 2023/GG/09/94 Normativa: Orden 5/2012 de 12 de julio	0,00	0,00	250.562,49	250.562,49	0,00		
Expdte.: Subvención descuentos carné transporte mayores de 65 años y otros colectivos Finalidad: Compensar a las empresas concesionarias							
Ref. Int.: 2023/GG/09/166 Normativa: Orden 34/2015 C <sup>a</sup> AGyMA; resol. convo 2023	0,00	0,00	0,00	0,00	0,00		
Expdte.: Subv. actuaciones mejora - Subv. actuaciones mejora del medio y de infraestructuras en terrenos cinegéticos Finalidad: Actuaciones mejora terrenos cinegéticos							
Ref. Int.: 2023/GG/09/167 Normativa: Convenio con fundación El Botánico	0,00	0,00	80.000,00	80.000,00	0,00		
Expdte.: Adenda número dos al convenio - Adenda número dos al convenio con la fundación El Botánico Finalidad: Sensibilización amb. y formac. vegetales							
Ref. Int.: 2023/GG/09/404 Normativa: orden 12/2013,17 oct. C <sup>a</sup> agricult GyMA	0,00	0,00	7.922,76	7.922,76	0,00		
Expdte.: A Aytos para correcta gestión - A Aytos para correcta gestión residuos const/demol obras menores domiciliarias Finalidad: Recogida y tratamiento RCD oba menor dom							
Ref. Int.: 2023/GG/09/643 Normativa: Orden 2/2007, de 8 de octubre	0,00	0,00	30.000,00	30.000,00	0,00		
Expdte.: SUBV.ACT. 2023 FORMACIÓN, PROM - SUBV.ACT. 2023 FORMACIÓN, PROMOCIÓN Y DIFUSIÓN EN MATERIA DE TRANSPORTES Finalidad: Subvencionar actividades de transportes							
Ref. Int.: 2023/GG/09/774 Normativa: Orden C <sup>a</sup> Agricultura 9/12, 14 mayo	0,00	0,00	4.159,36	4.159,36	0,00		
Expdte.: Beca aprovechamientos forestales y tramitación electrónica Finalidad: Facilitar estudio y formación becarios							
Ref. Int.: 2023/GG/09/775 Normativa: Orden C <sup>a</sup> Agricultura 9/12, 14 mayo	0,00	0,00	0,00	0,00	0,00		
Expdte.: Beca ordenación de montes y certificación Finalidad: Facilitar estudio y formación becarios							



**Información a fecha: 31/12/2023**

**Unidad monetaria: Euros**

	Saldo Inicial Pdte. Liquidar Incorporado	Saldo Inicial Pdte. Liquidar No Incorporado	Concedido en el Ejercicio	Liquidado en el Ejercicio	Total Concedido Pdte. de Liquidar	Causa Reintegro	Importe Reintegro
Ref. Int.: 2023/GG/09/776 Normativa: Orden Cª Agricultura 9/12, 14 de mayo	0,00	0,00	0,00	0,00	0,00		
Expdte.: Beca propiedad forestal y cartografía Finalidad: Facilitar estudio y formación becarios							
Ref. Int.: 2023/GG/09/777 Normativa: Orden Cª Agricultura 9/12, 14 de mayo	0,00	0,00	4.217,94	4.217,94	0,00		
Expdte.: Beca bases de datos, cartografía y ordenación cinegética y piscícola Finalidad: Facilitar estudio y formación becarios							
Ref. Int.: 2023/GG/09/778 Normativa: Orden Cª Agricultura 9/12, 14 de mayo	0,00	0,00	3.540,27	3.540,27	0,00		
Expdte.: Beca flora y fauna Finalidad: Facilitar estudio y formación becarios							
Ref. Int.: 2023/GG/09/779 Normativa: Orden Cª Agricultura 9/12, 14 de mayo	0,00	0,00	3.540,27	3.540,27	0,00		
Expdte.: Beca Red Natura 2000 Finalidad: Facilitar el estudio y formación becario							
Ref. Int.: 2023/GG/09/780 Normativa: Orden Cª Agricultura 9/12, 14 de mayo	0,00	0,00	3.540,27	3.540,27	0,00		
Expdte.: Beca programas de educación ambiental Finalidad: Facilitar estudio y formación becarios							
Ref. Int.: 2023/GG/09/781 Normativa: Orden Cª Agricultura 9/12, 14 de mayo	0,00	0,00	0,00	0,00	0,00		
Expdte.: Beca planificación, infraestructuras y cartografía de incendios forestales Finalidad: Facilitar estudio y formación becarios							
Ref. Int.: 2023/GG/09/1214 Normativa: Orden AGR/5/2019, de 19 de febrero	0,00	0,00	0,00	0,00	0,00		
Expdte.: Sub a Entidades locales caza - Subvenciones a Entidades locales integ en Res. Reg. Caza Cameros-Demanda Finalidad: Conserv. y gestión recursos cinegéticos							
Ref. Int.: 2023/GG/09/1387 Normativa: Orden STE/28/2023 de 3 de mayo	0,00	0,00	17.524,64	17.524,64	0,00		
Expdte.: Subv. promoción del uso de la bicicleta como medio de transporte en La Rioja Finalidad: Promoción bicicleta medio de transporte							
Ref. Int.: 2023/GG/09/1456 Normativa: Orden STE/27/2023, 2 mayo	0,00	0,00	99.500,00	99.500,00	0,00		
Expdte.: Ayudas para contratación - Ayudas para contratación del servicio de vigilancia de cotos de caza y pesca Finalidad: Servicio vigilancia cotos							
Ref. Int.: 2023/GG/09/1994 Normativa: Orden 2/2009, de 29 de septiembre	0,00	0,00	0,00	0,00	0,00		
Expdte.: Subv. por descuentos carné - Subv. por descuentos carné de transporte estudiantes curso 23/24 Finalidad: Compensar descuentos estudiantes							
Ref. Int.: 2023/GG/09/2242 Normativa: Orden 6/2017, de 25 de octubre	0,00	0,00	24.918,54	24.918,54	0,00		
Expdte.: Ayudas a entidades sin ánimo - Ayudas a entidades sin ánimo de lucro Finalidad: Entidades sin ánimo de lucro							
Ref. Int.: 2023/GG/09/2243 Normativa: CONVENIO AUTOBUSES JIMENEZ, S.L.	0,00	0,00	26.423,29	26.423,29	0,00		
Expdte.: ADENDA Nº 10 SPRTV LOGROÑO-LA VILLA DE OCON (VLR-104) Finalidad: COMPENSAR DEFICIT DE EXPLOTACION							
Ref. Int.: 2023/GG/09/2244 Normativa: CONVENIO LOGROZA, S.L.	0,00	0,00	30.463,91	30.463,91	0,00		
Expdte.: ADENDA Nº 11 SPRTV LOGROÑO-LAGUNA DE CMAEROS (VLR-101) Finalidad: COMPENSAR DEFICIT EXPLOTACION SERVICIO							



**Información a fecha: 31/12/2023**

**Unidad monetaria: Euros**


	Saldo Inicial Pdte. Liquidar Incorporado	Saldo Inicial Pdte. Liquidar No Incorporado	Concedido en el Ejercicio	Liquidado en el Ejercicio	Total Concedido Pdte. de Liquidar	Causa Reintegro	Importe Reintegro
Ref. Int.: 2023/GG/09/2245 Normativa: CONVENIO AUTOBUSES JIMÉNEZ, S.L.	0,00	0,00	43.460,32	43.460,32	0,00		
Expdte.: ADENDA Nº 13 SPRTV LOGROÑO-ROBRES DEL CASTILLO (VLR-102) Finalidad: COMPENSAR DÉFICIT EXPLOTACIÓN							
Ref. Int.: 2023/GG/09/2246 Normativa: CONVENIO LOGROZA, S.L.	0,00	0,00	50.263,43	50.263,43	0,00		
Expdte.: ADENDA Nº 13 SPRTV LOGROÑO-ESTOLLO (VLR-108) Finalidad: COMPENSAR DEFICIT EXPLOTACION SERVICIO							
Ref. Int.: 2023/GG/09/2247 Normativa: CONVENIO LOGROZA, S.L.	0,00	0,00	89.171,86	89.171,86	0,00		
Expdte.: ADENDA Nº 3 SPRTV HARO-BELORADO (VLR-111) Finalidad: COMPENSAR DEFICIT EXPLOTACION SERVICIO							
Ref. Int.: 2023/GG/09/2248 Normativa: CONVENIO LOGROZA, S.L.	0,00	0,00	129.092,47	129.092,47	0,00		
Expdte.: ADENDA Nº 11 SPRTV LOGROÑO-MONTENEGRO DE CAMEROS (VLR-115) Finalidad: COMPENSAR DEFICIT EXPLOTACION SERVICIO							
Ref. Int.: 2023/GG/09/2249 Normativa: CONVENIO RIOJANA DE AUTOCARES, S.L.	0,00	0,00	92.122,77	92.122,77	0,00		
Expdte.: ADENDA Nº 13 SPRTV LOGROÑO-CANALES DE LA SIERRA (VLR-110) Finalidad: COMPENSAR DEFICIT EXPLOTACION SERVICIO							
Ref. Int.: 2023/GG/09/2250 Normativa: CONVENIO AUTOBUSES JIMENEZ, S.L.	0,00	0,00	76.756,16	76.756,16	0,00		
Expdte.: ADENDA Nº 10 SPRTV LOGROÑO-RINCON DE SOTO (VLR-107) Finalidad: COMPENSAR DEFICIT EXPLOTACION SERVICIO							
Ref. Int.: 2023/GG/09/2251 Normativa: CONVENIO ARRIBAS, S.L.	0,00	0,00	118.318,16	118.318,16	0,00		
Expdte.: ADENDA Nº 12 SPRTV LOGROÑO-MIRANDA DE EBRO (VLR-113) Finalidad: COMPENSAR DEFICIT EXPLOTACION SERVICIO							
Ref. Int.: 2023/GG/09/2252 Normativa: CONVENIO AUTOBUSES JIMÉNEZ, S.L.	0,00	0,00	38.631,30	38.631,30	0,00		
Expdte.: ADENDA Nº 13 SPRTV AGUILAR DEL RIO ALHAMA-ARNEDO (VLR-114) Finalidad: COMPENSAR DEFICIT EXPLOTACION SERVICIO							
Ref. Int.: 2023/GG/09/2253 Normativa: CONVENIO ALBERTO LALLANA TOBALINA	0,00	0,00	31.695,28	31.695,28	0,00		
Expdte.: ADENDA Nº 13 SPRTV NAJERA - HARO (VLR-105) Finalidad: COMPENSAR DEFICIT EXPLOTACION SERVICIO							
Ref. Int.: 2023/GG/09/2254 Normativa: CONVENIO JOSE ALBERTO LALLANA TOBALINA	0,00	0,00	34.784,61	34.784,61	0,00		
Expdte.: ADENDA Nº 13 SPRTV SAN MILLAN DE YÉCORIA - HARO (VLR-106) Finalidad: COMPENSAR DEFICIT EXPLOTACION SERVICIO							
Ref. Int.: 2023/GG/09/2255 Normativa: CONVENIO AUTOMOVILES RIO ALHAMA, S.A.	0,00	0,00	84.101,58	84.101,58	0,00		
Expdte.: ADENDA Nº 13 SPRTV CORNAGO-ALFARO (VLR-112) Finalidad: COMPENSAR DEFICIT EXPLOTACION SERVICIO							
Ref. Int.: 2023/GG/09/2256 Normativa: CONVENIO RIOJANA DE AUTOCARES, S.L.	0,00	0,00	259.338,56	259.338,56	0,00		
Expdte.: ADENDA Nº 12 SPRTV LOGROÑO-NAJERA (VLR-109) Finalidad: COMPENSAR DÉFICIT EXPLOTACIÓN SERVICIO							
Ref. Int.: 2023/GG/09/2258 Normativa: CONVENIO AUTOBUSES JIMENEZ, S.L.	0,00	0,00	1.143,30	0,00	1.143,30		
Expdte.: ADENDA Nº 17 SPRTV SORIA-CALAHORRA (VAC-022) Finalidad: COMPENSAR DEFICIT EXPLOTACION SERVICIO							



Información a fecha: 31/12/2023

Unidad monetaria: Euros

	Saldo Inicial Pdte. Liquidar Incorporado	Saldo Inicial Pdte. Liquidar No Incorporado	Concedido en el Ejercicio	Liquidado en el Ejercicio	Total Concedido Pdte. de Liquidar	Causa Reintegro	Importe Reintegro
Ref. Int.: 2023/GG/09/2276 Normativa: Orden ATP/48/2020, de 15 de Agosto	0,00	0,00	0,00	0,00	0,00		
Expdte.: 2 Becas FPI OT y Urbanismo. Ca - 2 Becas FPI OT y Urbanismo. Capas Estratégicas y datos de alto valor Finalidad: Facilitar Estudio y Formación Becarios							
Ref. Int.: 2023/GG/09/2277 Normativa: CONVENIO EMPRESA ARRIBAS, S.A.	0,00	0,00	0,00	0,00	0,00		
Expdte.: CONVENIO SPRTV NAJERA-HARO (VL - CONVENIO SPRTV NAJERA-HARO (VLR-105) Finalidad: COMPENSAR DÉFICIT EXPLOTACIÓN SERVICIO							
Ref. Int.: 2023/GG/09/2278 Normativa: CONVENIO EMPRESA ARRIBAS, S.A.	0,00	0,00	0,00	0,00	0,00		
Expdte.: CONVENIO SPRTV SAN MILLAN DE Y - CONVENIO SPRTV SAN MILLAN DE YECORA-HARO (VLR-106) Finalidad: COMPENSAR DEFICIT EXPLOTACION SERVICIO							
Ref. Int.: 2023/GG/09/2000473 Normativa: Orden 4/2013, de 8 de mayo	0,00	0,00	541.260,98	541.260,96	0,02		
Expdte.: SUBVAGRAMANCMUN - Subvención a Agrupaciones y Mancomunidades de Municipios Finalidad: Financiar Costes de Secretaría 2023							
Ref. Int.: 2023/GG/12/36 Normativa: Orden HAP/38/2021	0,00	0,00	11.664,72	11.064,72	600,00		
Expdte.: Conv. 2023 becas formación UE - Convocatoria 2023 becas formación especialistas UE Finalidad: Estudio y formación							
Ref. Int.: 2023/GG/12/71 Normativa: Orden HAP/23/2021, de 25 de mayo	0,00	0,00	1.225,00	1.225,00	0,00		
Expdte.: Conv.2023 Premio Europa Objet - CONVOCATORIA 2023 PREMIO "EUROPA EN TU OBJETIVO" Finalidad: promover.y.fom.el.conocimiento.de la UE							
Ref. Int.: 2023/GG/12/72 Normativa: Orden HAP 23/2021, de 25 de mayo	0,00	0,00	1.080,00	1.080,00	0,00		
Expdte.: Conv. Premio Europa en tus ojo - CONVOCATORIA PREMIO "EUROPA EN MIS OJOS" Finalidad: promover y fom el conocimiento de la UE							
Ref. Int.: 2023/GG/12/73 Normativa: Orden HAP/10/2021, de 17 de marzo	0,00	0,00	0,00	0,00	0,00		
Expdte.: Subv.contenidos audiovisuales - Subvenciones producción y emisión de contenidos audiovisuales 2023 Finalidad: Fomento de producción audiovisual							
Ref. Int.: 2023/GG/12/573 Normativa: Ley 3/1991,21 marzo y Orden HAP//17/2023	0,00	0,00	157.352,12	157.352,12	0,00		
Expdte.: Subv. Partidos Políticos 2023 - SUBVENCIÓN PARTIDOS POLÍTICOS ELECCIONES 2023 Finalidad: SUBVENCIONES PARTIDOS POLÍTICOS							
Ref. Int.: 2023/GG/12/659 Normativa: Convenio ARJA 2023	0,00	0,00	15.000,00	15.000,00	0,00		
Expdte.: Subvención ARJA 2023 - Subvención ARJA 2023 Finalidad: Rehabilitación de personas con ludopatía							
Ref. Int.: 2023/GG/12/1222 Normativa: Convenio "A crear" 2023	0,00	0,00	26.663,62	26.663,62	0,00		
Expdte.: Subvención "A Crear" - Subvención "A crear" Finalidad: promoción e impulso innovación empresari							
Ref. Int.: 2023/GG/12/1609 Normativa: convenio regulador	0,00	0,00	228.401,36	228.401,36	0,00		
Expdte.: Convenio sindicatos 2023 - Convenio sindicatos 2023 Finalidad: Subvención materia acción sindical 2023							
Ref. Int.: 2023/GG/13/45 Normativa: Decreto 14/2006, de 16 de febrero	0,00	0,00	100.000,00	100.000,00	0,00		
Expdte.: Convenio UNRWA 2023 - CONVENIO UNRWA 2023 Finalidad: Kits higiénicos							



**Información a fecha: 31/12/2023**

**Unidad monetaria: Euros**

	Saldo Inicial Pdte. Liquidar Incorporado	Saldo Inicial Pdte. Liquidar No Incorporado	Concedido en el Ejercicio	Liquidado en el Ejercicio	Total Concedido Pdte. de Liquidar	Causa Reintegro	Importe Reintegro
Ref. Int.: 2023/GG/13/46 Normativa: Decreto 14/2006, de 16 de febrero	0,00	0,00	50.000,00	50.000,00	0,00		
Expdte.: Convenio Cruz Roja 2023 - CONVENIO CRUZ ROJA 2023 Finalidad: Artículos de primera necesidad							
Ref. Int.: 2023/GG/13/50 Normativa: Decreto 14/2006, de 16 de febrero	0,00	0,00	50.000,00	50.000,00	0,00		
Expdte.: Convenio UNICEF-SIRIA - CONVENIO UNICEF-SIRIA Finalidad: Suministros esenciales de Wash-Nutrición							
Ref. Int.: 2023/GG/13/71 Normativa: Decreto 14/2006, de 16 de febrero	0,00	0,00	44.000,00	44.000,00	0,00		
Expdte.: Convenio UR-AUIP 2023 - CONVENIO UR-AUIP 2023 Finalidad: Becas de postgrado para la cooperación							
Ref. Int.: 2023/GG/13/89 Normativa: Orden IPA/52/2021, de 14 de agosto	0,00	0,00	168.165,37	168.165,37	0,00		
Expdte.: Ayudas Asociaciones. Proyectos - AYUDAS ASOCIACIONES. PROYECTOS Finalidad: Modalidad Proyectos.							
Ref. Int.: 2023/GG/13/90 Normativa: Orden IPA/36/2022, de 8 de julio	0,00	0,00	70.000,00	70.000,00	0,00		
Expdte.: Ayudas Producciones Audiovisua - AYUDAS PRODUCCIONES AUDIOVISUALES Finalidad: Recuperación memoria democrática							
Ref. Int.: 2023/GG/13/91 Normativa: Orden IPA/52/2021, de 14 de agosto	0,00	0,00	61.961,99	61.961,99	0,00		
Expdte.: Ayudas Asociaciones. Fortaleci - AYUDAS ASOCIACIONES. FORTALECIMIENTO Finalidad: Fortalecimiento y mantenimiento							
Ref. Int.: 2023/GG/13/121 Normativa: Decreto 14/2006, de 16 de febrero	0,00	0,00	19.869,14	19.869,14	0,00		
Expdte.: Convenio Cátedra UNESCO 2023 - CONVENIO CÁTEDRA UNESCO 2023 Finalidad: Formación, investigación y sensibilizaci							
Ref. Int.: 2023/GG/13/160 Normativa: Orden IPA/53/2021, de 13 de septiembre	0,00	0,00	1.056.938,32	1.056.938,32	0,00		
Expdte.: Ayuda Plan Corresponsable 2023 - AYUDAS PLAN CORRESPONSABLES 2023 Finalidad: Actuaciones Plan Corresponsables 2023							
Ref. Int.: 2023/GG/13/169 Normativa: Decreto 14/2006, de 16 de febrero	0,00	0,00	40.517,60	40.517,60	0,00		
Expdte.: Convenio UR-IGUALDAD 2023 - CONVENIO UR-IGUALDAD 2023 Finalidad: Promoción de igualdad de oportunidades							
Ref. Int.: 2023/GG/13/198 Normativa: Decreto 14/2006, de 16 de febrero	0,00	0,00	15.000,00	15.000,00	0,00		
Expdte.: Convenio ARARASD 2023 - CONVENIO ARARASD.2023 Finalidad: Vacaciones en Paz 2023							
Ref. Int.: 2023/GG/13/209 Normativa: Decreto 14/2006, de 16 de febrero	0,00	0,00	76.800,00	76.800,00	0,00		
Expdte.: Convenio CONGD CAR 2023 - CONVENIO CONGD CAR 2023 Finalidad: Ciudadanía global							
Ref. Int.: 2023/GG/13/241 Normativa: Orden PRE/21/2019, de 21 de mayo	0,00	0,00	1.080.174,96	1.080.174,96	0,00		
Expdte.: Ayudas Coop. Desarrollo 2023 - AYUDAS COOPERACIÓN AL DESARROLLO 2023 Finalidad: Proyectos de cooperación al desarrollo							
Ref. Int.: 2023/GG/13/252 Normativa: Orden PRE/21/2019, 21 de mayo	0,00	0,00	110.631,44	110.631,44	0,00		
Expdte.: Ayudas Educ.Ciudadanía Global - AYUDAS EDUCACIÓN PARA UNA CIUDADANÍA GLOBAL 2023 Finalidad: Educación para una ciudadanía global							



**Información a fecha: 31/12/2023**

**Unidad monetaria: Euros**

	Saldo Inicial Pdte. Liquidar Incorporado	Saldo Inicial Pdte. Liquidar No Incorporado	Concedido en el Ejercicio	Liquidado en el Ejercicio	Total Concedido Pdte. de Liquidar	Causa Reintegro	Importe Reintegro
Ref. Int.: 2023/GG/13/264 Normativa: Decreto 14/2006, de 16 de febrero	0,00	0,00	29.100,00	29.100,00	0,00	Expdte.: Convenio FUR-ODS 2023 - CONVENIO FUR-ODS 2023 Finalidad: Objetivos de Desarrollo Sostenible	
Ref. Int.: 2023/GG/13/299 Normativa: Decreto 14/2006, de 16 de febrero	0,00	0,00	33.999,01	33.999,01	0,00	Expdte.: Convenio FUR-DDHH 2023 - CONVENIO FUR-DDHH 2023 Finalidad: Formación en DDHH	
Ref. Int.: 2023/GG/13/315 Normativa: Decreto 14/2006, de 16 de febrero	0,00	0,00	23.598,17	23.598,17	0,00	Expdte.: Convenio La Barranca 2023 - CONVENIO LA BARRANCA 2023 Finalidad: Recuperación memoria democrática	
Ref. Int.: 2023/GG/13/316 Normativa: Decreto 14/2006, de 16 de febrero	0,00	0,00	0,00	0,00	0,00	Expdte.: Convenio ICAR 2023 - CONVENIO ICAR 2023 Finalidad: Formación DDHH	
Ref. Int.: 2023/GG/17/40 Normativa: BOR nº 88,de 19 de junio de 2013	0,00	0,00	39.515,98	39.515,98	0,00	Expdte.: OrdIER Est Cient Tem Riojana - Ayudas Estudios Científicos Temática Riojana 2023-2024 Finalidad: Investigación	
Ref. Int.: 2023/GG/17/43 Normativa: Orden 34/2018 de 18 de junio	0,00	0,00	20.000,00	20.000,00	0,00	Expdte.: OrdIER Premios Ext. 2023 - Premios Extraordinarios 2023 IER Finalidad: Incentivar la investigación	
Ref. Int.: 2023/GG/19/1 Normativa: Orden 9/2016, de 29 de junio ,	0,00	0,00	693.525,76	568.828,88	124.696,88	Expdte.: Cnvctoria Subv Desempleados<30 - CONVOC.SUBV.CONTRATACIÓN DE TRABAJADORES DESEMPLEADOS MENORES DE 30 AÑOS Finalidad: Fomento contratación trabajadores < 30	
Ref. Int.: 2023/GG/19/2 Normativa: Orden 8/2016, modificada ORDEN DEA/61/20	0,00	0,00	1.094.085,91	875.649,51	218.436,40	Expdte.: Convctoria Subv Dseempleads >30 - CONVOCATORIA SUBV. CONTRATACIÓN DE TRABAJADORES DESEMPLEADOS DE 30 AÑOS O MÁS Finalidad: Fomento contratación > o = de 30 años	
Ref. Int.: 2023/GG/19/22 Normativa: Ley 16/2022, de 29 de diciembre, de Pres	0,00	0,00	116.250,00	116.250,00	0,00	Expdte.: Cvnio APIDIT impulsactiv-calzd - CONVENIO APIDITPARA IMPULSAR ACTIVIDAD EMPRESARIAL INNOVADORA - SECTOR CALZADO Finalidad: Impulso competitividad del sector Calzad	
Ref. Int.: 2023/GG/19/23 Normativa: Ley 16/2022, de 29 de diciembre,	0,00	0,00	80.000,00	80.000,00	0,00	Expdte.: Cvnio Asoc Cluster FOOD+I - ASOCIACIÓN CLUSTER FOOD+I", PARA IMPULSAR LA COMPETITIVIDAD E INNOVACIÓN Finalidad: Impulsar la competitividad e innovación	
Ref. Int.: 2023/GG/19/24 Normativa: Orden DEA/2/2021, de 11 de enero	0,00	0,00	17.005,22	17.005,22	0,00	Expdte.: Cnvctria Artesana 23-ej1 EMPR - CONVOCATORIA ARTESANIA 2023- eje 1 empresas artesanas Finalidad: Sunvención artesanos CAR	
Ref. Int.: 2023/GG/19/25 Normativa: Orden DEA/2/2021, de 11 de enero	0,00	0,00	17.308,40	17.308,40	0,00	Expdte.: Cnvctria Artesana 23-ej2 EELL - CONVOCATORIA ARTESANÍA 2023 eje 2 Entidades Locales Finalidad: Subvención artesanos	
Ref. Int.: 2023/GG/19/26 Normativa: Orden DEA/2/2021, de 11 de enero,	0,00	0,00	0,00	0,00	0,00	Expdte.: Cnvctria Artesana 23-ej2 ASOC - CONVOCATORIA ARTESANÍA 2023 eje 2 Asoc. Artesanos Finalidad: Subvenciones artesanos	



**Información a fecha: 31/12/2023**

**Unidad monetaria: Euros**

	Saldo Inicial Pdte. Liquidar Incorporado	Saldo Inicial Pdte. Liquidar No Incorporado	Concedido en el Ejercicio	Liquidado en el Ejercicio	Total Concedido Pdte. de Liquidar	Causa Reintegro	Importe Reintegro
Ref. Int.: 2023/GG/19/29 Normativa: Orden DEA/22/2021							
Expdte.: CS Proyets I+D+i centrs tecnlg - CS PROYECTOS I+D+i desarrollados por los centros tecnológicos Finalidad: Financiación proyectos I+D+i Centros tec	0,00	0,00	342.572,84	342.572,84	0,00		
Ref. Int.: 2023/GG/19/32 Normativa: ORDEN DEA/60/2020 modificada DEA/58/2022							
Expdte.: Convoct AyuCuid RJ DEA 60/2020 - CONVOCATORIA AYUDAS CUIDADORES Y REDUCCIÓN DE JORNADA DEA/60/2020 Y DEA/58/2022 Finalidad: Contratación cuidadores/reducción jornad	0,00	0,00	117.307,21	117.307,21	0,00		
Ref. Int.: 2023/GG/19/33 Normativa: Orden DEA/49/2021, de 10 de agosto							
Expdte.: Convc Subv Proy Inv UR AFIANZA - CONVOCATORIA SUBVENCIÓN PROYECTOS INVESTIGACIÓN UNIVERSIDAD AFIANZA Finalidad: Ejecución proy. invest. Univ.-Ctro Tecno	0,00	0,00	21.846,00	21.846,00	0,00		
Ref. Int.: 2023/GG/19/40 Normativa: ORDEN TES/1152/2021							
Expdte.: Convecat Contr 1aExp >16<30 años - CONVOCATORIA CONTRATACIÓN 1ª EXPERIENCIA >16 <30 AÑOS Finalidad: Financiar contratación	0,00	0,00	494.778,28	293.499,45	201.278,83		
Ref. Int.: 2023/GG/19/50 Normativa: Ley 16/2022, de 29 de diciembre, de Pres							
Expdte.: Cnvnio Consorcio Camps Iberus23 - CONVENIO CONSORCIO CAMPUS IBERUS PARA EL AÑO 2023 Finalidad: Impulsar la formación investigadora	0,00	0,00	19.821,08	19.821,08	0,00		
Ref. Int.: 2023/GG/19/51 Normativa: Ley 16/2022, de 29 de diciembre, de Pres							
Expdte.: Cnvnio Fina PlanMejoraEG Enfer - CONVENIO FINANCIACIÓN PLAN DE MEJORA DE LOS ESTUDIOS DEL GRADO EN ENFERMERÍA 23 Finalidad: subvencionar plan de mejora enfermería	0,00	0,00	104.109,59	104.109,59	0,00		
Ref. Int.: 2023/GG/19/91 Normativa: Orden DEA/21/2021							
Expdte.: CS Becas Pmio Rdmto Acdm21/22 - CS BECAS PREMIOS RENDIMIENTO ACADÉMICO 2021/2022 Finalidad: Aprovechamiento académico excelente	0,00	0,00	25.354,26	25.354,26	0,00		
Ref. Int.: 2023/GG/19/92 Normativa: Orden DEA/47/2021							
Expdte.: CS Retos P Desarrollo Exp-Inno - CS RETOS PROYECTOS DE DESARROLLO EXPERIMENTAL E INNOVACIÓN Finalidad: Financiar proyectos colaborativos	0,00	0,00	59.444,70	59.444,70	0,00		
Ref. Int.: 2023/GG/19/93 Normativa: Orden DEA/66/2021,							
Expdte.: CS Certfcion FAbiert/LineaMOOC - CS CERTIFICACION FORMACIÓN ABIERTA Y EN LÍNEA (MOOC). Finalidad: Financiar gastos certificación	0,00	0,00	0,00	0,00	0,00		
Ref. Int.: 2023/GG/19/95 Normativa: Ley 16/2022, de 29 de diciembre, de Pres							
Expdte.: Convet SubvNomin O.Sindi Emprs - CONVOCATORIA SUBVENCIÓN NOMINATIVA ORGANIZACIONES SINDICALES Y EMPRESARIALES CAR Finalidad: fomento participación institucional	0,00	0,00	600.000,00	600.000,00	0,00		
Ref. Int.: 2023/GG/19/108 Normativa: ORDEN DEA/41/2021							
Expdte.: CS Turismo Asocs Fundacs Entds - CS TURISMO ASOCIACIONES, FUNDACIONES E INSTITUCIONES SIN ANIMO DE LUCRO Finalidad: Financiar acciones turísticas	0,00	0,00	363.660,15	363.660,15	0,00		
Ref. Int.: 2023/GG/19/109 Normativa: ORDEN DEA/42/2021							
Expdte.: CS Turismo Empresas Turisticas - CS TURISMO EMPRESAS TURISTICAS DE LA RIOJA Finalidad: Financiar acciones turísticas	0,00	0,00	334.386,38	334.386,38	0,00		
Ref. Int.: 2023/GG/19/110 Normativa: ORDEN DEA/50/2021							
Expdte.: CS Turismo EELL CAR - CS TURISMO ENTIDADES LOCALES DE LA CAR Finalidad: Financiar acciones turísticas	0,00	0,00	381.423,80	381.423,80	0,00		



Información a fecha: 31/12/2023

Unidad monetaria: Euros

	Saldo Inicial Pdte. Liquidar Incorporado	Saldo Inicial Pdte. Liquidar No Incorporado	Concedido en el Ejercicio	Liquidado en el Ejercicio	Total Concedido Pdte. de Liquidar	Causa Reintegro	Importe Reintegro
Ref. Int.: 2023/GG/19/143 Normativa: ORDEN DEI/27/2018 DE 18 DE ABRIL	0,00	0,00	72.000,00	72.000,00	0,00		
Expdte.: CS Predoctorals Investg CT CAR - CS PREDCTORALES INVESTIGACIÓN CENTROS TECNOLÓGICOS CAR Finalidad: Financiar proyectos investigación							
Ref. Int.: 2023/GG/19/207 Normativa: Orden DEA/64/2022, de 17 de octubre	0,00	0,00	41.500,00	41.500,00	0,00		
Expdte.: CS Contrten Indef Pns Discapcd - CS CONTRATACIÓN INDEFINIDA PERSONAS CON DISCAPACIDAD Finalidad: Fomentar inserción laboral personas disc							
Ref. Int.: 2023/GG/19/208 Normativa: ORDEN EDU/34/20 y DEA/78/20	0,00	0,00	969.222,75	969.222,75	0,00		
Expdte.: Cnvctria Subv Fomnt Empleo CuAj - CONVOCATORIA SUBVENCIONES FOMENTO EMPLEO POR CUENTA AJENA Finalidad: Fomento contratación							
Ref. Int.: 2023/GG/19/209 Normativa: Ley 16/2022, de 29 de diciembre, de Pres	0,00	0,00	90.000,00	90.000,00	0,00		
Expdte.: Cvnio USO Accins SocioLabrl 23 - CONVENIO USO ACCIONES DE INTERÉS SOCIOLABORAL. AÑO 2023 Finalidad: Financiar proyectos de interés sociolabo							
Ref. Int.: 2023/GG/19/210 Normativa: Ley 16/2022, de 29 de diciembre,	0,00	0,00	150.650,00	150.650,00	0,00		
Expdte.: Cvnio FER Asesr Infor Intgrl23 - CONVENIO FER ACCIONES DE ASESORAMIENTO E INFORMACIÓN EMPRESARIAL INTEGRAL 2023 Finalidad: Financiar acciones programadas							
Ref. Int.: 2023/GG/19/211 Normativa: Ley 16/2022, de 29 de diciembre, de Pres	0,00	0,00	125.000,00	125.000,00	0,00		
Expdte.: Cvnio FL Constr Cualife Prevnc - CONVENIO FL CONSTRUCCIÓN ACTIVIDADES ESPECÍFICAS DE CUALIFICACIÓN EN PREVENCIÓN Finalidad: Financiar actividades prevención							
Ref. Int.: 2023/GG/19/212 Normativa: Ley 16/2022, de 29 de diciembre, de Pres	0,00	0,00	70.000,00	70.000,00	0,00		
Expdte.: Cvnio CSIF Accns SocioLabrl SL23 - CONVENIO CSIF ACCIONES DE INTERÉS SOCIOLABORAL Y SALUD LABORAL. AÑO 2023 Finalidad: Financiar acciones							
Ref. Int.: 2023/GG/19/213 Normativa: Ley 16/2022, de 29 de diciembre, de Pres	0,00	0,00	10.000,00	10.000,00	0,00		
Expdte.: Cvnio STAR Accns SocLabrl SL23 - CONVENIO STAR ACCIONES DE INTERÉS SOCIOLABORAL Y SALUD LABORAL. AÑO 2023 Finalidad: Financiar acciones sociolaborales							
Ref. Int.: 2023/GG/19/214 Normativa: Ley 16/2022, de 29 de diciembre, de Pres	0,00	0,00	511.850,00	511.850,00	0,00		
Expdte.: ADENDA Convenio Financion UR23 - ADENDA CONVENIO FINANCIACION UR 22-23 Finalidad: financiación gastos UR 22-23							
Ref. Int.: 2023/GG/19/215 Normativa: Ley 16/2022, de 29 de diciembre, de Pres	0,00	0,00	89.695,20	89.695,20	0,00		
Expdte.: Cvnio AERTIC PotnciComptvd TIC - CONVENI AERTIC POTENCIACIÓN DE LA COMPETITIVIDAD DE LA INDUSTRIA TIC RIOJANA Finalidad: Financiar acciones potenciación tic rio							
Ref. Int.: 2023/GG/19/223 Normativa: ORDEN EDU/30/2018 MODF. ORDEN DEA/9/2023	0,00	0,00	36.311,04	36.311,04	0,00		
Expdte.: CS Ayudas Permanencia UR 22/23 - CS AYUDAS PERMANENCIA EN LA UR CURSO 22/23 Finalidad: Financiación matrículas							
Ref. Int.: 2023/GG/19/237 Normativa: Ley 16/2022, de 29 de diciembre, de Pres	0,00	0,00	35.799,96	35.799,96	0,00		
Expdte.: Cvnio FER Fomnt Actvs DTPrevnc - CONVENIO FER PARA FOMENTO ACTIVIDADES DE LOS DELEGADOS TERRITORIALES PREVENCIÓN Finalidad: Financiar Delegado Territorial de Preven							
Ref. Int.: 2023/GG/19/238 Normativa: Ley 16/2022, de 29 de diciembre	0,00	0,00	144.599,00	144.599,00	0,00		
Expdte.: Cvnio Fund Trib Labrl Actvs 23 - CONVENIO FUND.TRIBUNAL LABORAL ACTIVIDADES 2023 Finalidad: financiación gastos Funcionamiento							





**Información a fecha: 31/12/2023**

**Unidad monetaria: Euros**


	Saldo Inicial Pdte. Liquidar Incorporado	Saldo Inicial Pdte. Liquidar No Incorporado	Concedido en el Ejercicio	Liquidado en el Ejercicio	Total Concedido Pdte. de Liquidar	Causa Reintegro	Importe Reintegro
Ref. Int.: 2023/GG/19/239 Normativa: Ley 16/2022, de 29 de diciembre, Expdte.: Cvnio Fund Trib Lbrl Actuae23 - CONVENIO FUND.TRIBUNAL LABORAL ACTTUACIONES 2023 Finalidad: Abono importes máximos resol. conflictos	0,00	0,00	300.000,00	300.000,00	0,00		
Ref. Int.: 2023/GG/19/240 Normativa: Ley 16/2022, de 29 de diciembre, de Pres Expdte.: Convenio UGT Accion Social 23 - CONVENIO UGT DELEGADOS TERRITORIALES 2023 Finalidad: Financiación proyecto acciones sociolabr	0,00	0,00	40.729,22	40.729,22	0,00		
Ref. Int.: 2023/GG/19/243 Normativa: Ley 16/2022, de 29 de diciembre, de Pres Expdte.: Cvnio UGT Foment Actv Dlgs PRL - CONVENIO UGT ACCION SOCIAL 2023 Finalidad: sostenimiento actividades delegados Terr	0,00	0,00	220.000,00	220.000,00	0,00		
Ref. Int.: 2023/GG/19/244 Normativa: Ley 16/2022, de 29 de diciembre, de Pres Expdte.: Cvnio Fund DIALNET Globl 23-25 - CONVENIO FUNDACIÓN DIALNET GLOBAL 2023-2025 Finalidad: Financiar Fundación DIALNET	0,00	0,00	442.818,16	442.818,16	0,00		
Ref. Int.: 2023/GG/19/317 Normativa: Ley 16/2022, de 29 de diciembre, Expdte.: MRR Cvnio COE M.Rural-CEIP-ADR - MRR CONVENIO COE MUNDO RURAL CON CEIP-ADR-ADRA Finalidad: Subvencionar actividades impulso COE	0,00	0,00	91.536,75	91.536,75	0,00		
Ref. Int.: 2023/GG/19/318 Normativa: Ley 16/2022, de 29 de diciembre, de Pres Expdte.: Cvnio CCOO Delgds Terriori 23 - CONVENIO CCOO DELEGADOS TERRITORIALES 2023 Finalidad: Subv. gasto actividades delegado territo	0,00	0,00	40.341,59	40.341,59	0,00		
Ref. Int.: 2023/GG/19/320 Normativa: Ley 16/2022, de 29 de diciembre, de Pres Expdte.: Cvnio CCOO Accions Salud Labrl - CONVENIO CCOO ACCIONES DE INTERÉS SOCIOLABORAL Y SALUD LABORAL. AÑOS 2023 Finalidad: Financiar gtos acciones sociolaborales	0,00	0,00	194.671,88	194.671,88	0,00		
Ref. Int.: 2023/GG/19/321 Normativa: Ley 16/2022, de 29 de diciembre, de Pres Expdte.: Cvnio CCOO Accins Igualdad MR - CONVENIO CCOO ACCIONES DE IGUALDAD EN EL MUNDO LABORAL Finalidad: Financia acciones en materia de igualdad	0,00	0,00	79.185,65	79.185,65	0,00		
Ref. Int.: 2023/GG/19/322 Normativa: Real Decreto 818/2021, de 28 de septiemb Expdte.: MRR Cvnio ColPrf-Tjiendo Alian - MRR CONVENIO COLEGIOS PROFESIONALES-TEJIENDO ALIANZAS Finalidad: Financiar acciones colegios profesionale	0,00	0,00	200.000,00	100.000,00	100.000,00		
Ref. Int.: 2023/GG/19/323 Normativa: Ley 16/2022, de 29 de diciembre, Expdte.: Cvnio UGT Accins Igualdad MRur - CONVENIO UGT ACCIONES DE IGUALDAD EN EL MUNDO LABORAL Finalidad: Financiar acciones igualdad mundo rural	0,00	0,00	61.376,10	61.376,10	0,00		
Ref. Int.: 2023/GG/19/347 Normativa: Orden 47/2009, de 13 de noviembre Expdte.: Convocct Subv Escuelas Taller23 - CONVOCATORIA SUBVENCIONES ESCUELAS TALLER 2023 Finalidad: Financiar actividades formación ET	0,00	0,00	0,00	0,00	0,00		
Ref. Int.: 2023/GG/19/415 Normativa: Ley 16/2022, de 29 de diciembre Expdte.: Cvnio Ayto Canales Sierra Corr - CONVENIO AYTO CANALES DE LA SIERRA PROMOCIÓN TURÍSTICA DEL CORRAL DE COMEDIAS Finalidad: financiar promoción turística Teatro	0,00	0,00	20.000,00	20.000,00	0,00		
Ref. Int.: 2023/GG/19/424 Normativa: Ley 16/2022, de 29 de diciembre Expdte.: Cvnio UR Financ Plan Investi23 - CONVENIO UR FINANCIACIÓN PLAN DE INVESTIGACIÓN 2023 Finalidad: Financiar líneas y programas investg. UR	0,00	0,00	680.559,17	680.559,17	0,00		



**Información a fecha: 31/12/2023**

**Unidad monetaria: Euros**

	Saldo Inicial Pdte. Liquidar Incorporado	Saldo Inicial Pdte. Liquidar No Incorporado	Concedido en el Ejercicio	Liquidado en el Ejercicio	Total Concedido Pdte. de Liquidar	Causa Reintegro	Importe Reintegro
Ref. Int.: 2023/GG/19/450 Normativa: Ley 16/2022, de 29 de diciembre	0,00	0,00	200.000,00	0,00	200.000,00		
Expdte.: CS Unidades de Apoyo 2023 - CS UNIDADES DE APOYO 2023 Finalidad: Financiar contratación indefinida							
Ref. Int.: 2023/GG/19/463 Normativa: ORDEN TES/1152/2021	0,00	0,00	466.302,35	0,00	466.302,35		
Expdte.: Subvención Empleo - CS SEGUNDA CONVOCATORIA CONTRATACIÓN 1ª EXPERIENCIA >16 <30 AÑOS Finalidad: Financiar contratación							
Ref. Int.: 2023/GG/19/465 Normativa: Orden 11/2010 de 10 de agosto de 2010	0,00	0,00	125.973,04	37.378,14	88.594,90		
Expdte.: CS CONTRATACIÓN AGENTES DE PROMOCION DE EMPLEO LOCAL Finalidad: Financiar ctes laborales APEL contrataci							
Ref. Int.: 2023/GG/19/475 Normativa: Orden DEA/38/2022, de 14 de julio,	0,00	0,00	16.000,00	0,00	16.000,00		
Expdte.: CS Doctorados Industriales 2023 - CS DOCTORADOS INDUSTRIALES 2023 Finalidad: Financia desarrollo 4 proyectos de Docto							
Ref. Int.: 2023/GG/19/530 Normativa: Ley 9/2022, de 20 de julio, sobre econom	0,00	0,00	42.606,25	42.606,25	0,00		
Expdte.: Subvencion convenio - CS CONVENIO REAS ACCIONES DE FOMENTO DE LA ECONOMÍA SOCIAL Finalidad: Financiar proyecto economía social LR							
Ref. Int.: 2023/GG/20/38 Normativa: Decreto 24/2001 de 20 de abril	0,00	0,00	135,00	135,00	0,00		
Expdte.: EMERGENSOCIAL2023 - AYUDAS DE EMERGENCIA SOCIAL Finalidad: CONCESIÓN AYUDAS DE EMERGENCIA SOCIAL							
Ref. Int.: 2023/GG/20/90 Normativa: Orden 8/2014, de 19-11-2014	0,00	0,00	173.804,57	173.804,57	0,00		
Expdte.: SUBVGTOSMIEMCORP2023 - Convocatoria 2023 Subvención gastos miembros corporación EL Finalidad: Indemnizaciones y gastos representación							
Ref. Int.: 2023/GG/20/92 Normativa: Decreto 14/2006, de 16 de febrero	0,00	0,00	70.000,00	70.000,00	0,00		
Expdte.: CONVASOCPERSORD - Convenio Asociación de Personas Sordas Finalidad: Servicios Sociales							
Ref. Int.: 2023/GG/20/105 Normativa: Ley 1/1996, Decreto 45/2017 de 3 de nov.	0,00	0,00	1.427.819,75	1.427.819,75	0,00		
Expdte.: COLOFABOGPROC - Colegio Oficial de Abogados y Procuradores Finalidad: Asistencia Jurídica Gratuita							
Ref. Int.: 2023/GG/20/127 Normativa: Decreto 14/2006, de 16 de febrero	0,00	0,00	44.000,00	44.000,00	0,00		
Expdte.: CONVCOCECON - Convenio con Cocina Económica para atención integral personas Finalidad: Personas riesgo exclusión o sin hogar							
Ref. Int.: 2023/GG/20/193 Normativa: Decreto 14/2006, de 16 de febrero	0,00	0,00	70.420,00	70.420,00	0,00		
Expdte.: CONVFEEDRIOJVOLUNT - Convenio con la Federación Riojana del Voluntariado Finalidad: Promoción del voluntariado							
Ref. Int.: 2023/GG/20/194 Normativa: Decreto 14/2006, de 16 de Febrero	0,00	0,00	166.808,65	166.808,65	0,00		
Expdte.: CONVCRUROJATNSOCURG - Convenio Cruz Roja Española. Atención social urgente Finalidad: Atención Social Urgente							
Ref. Int.: 2023/GG/20/257 Normativa: Orden SSG/44/2021, de 12 de julio	0,00	0,00	30.000,00	30.000,00	0,00		
Expdte.: SUBVASFLVICTERR - Convocatoria subv ASFL víctimas del terrorismo Finalidad: Representación e intereses vict. terror.							



Información a fecha: 31/12/2023

Unidad monetaria: Euros

	Saldo Inicial Pdte. Liquidar Incorporado	Saldo Inicial Pdte. Liquidar No Incorporado	Concedido en el Ejercicio	Liquidado en el Ejercicio	Total Concedido Pdte. de Liquidar	Causa Reintegro	Importe Reintegro
Ref. Int.: 2023/GG/20/268 Normativa: Convenio Fundación General Universidad	0,00	0,00	21.042,00	21.042,00	0,00	Expdte.: CONV FUNDUNIRIOJEXP - Convenio Fundación General Universidad de la Rioja. Univers. de la experiencia Finalidad: Incorporación Universidad para Mayores	
Ref. Int.: 2023/GG/20/269 Normativa: Orden 1/2008, de 10 de enero	0,00	0,00	1.292.289,00	1.049.412,14	242.876,86	Expdte.: SUBSOCASELAELPAPA2023 - CONVOCATORIA SUBVENCIONES SERVICIOS SOCIALES ASL, AEL Y PAP 2023 Finalidad: Financiación activ. servicios sociales	
Ref. Int.: 2023/GG/20/334 Normativa: Decreto 14/2006, de 16 de febrero	0,00	0,00	33.000,00	33.000,00	0,00	Expdte.: CONVBANCALIM - Convenio con el Banco de Alimentos. Finalidad: Reparto de alimentos y sensibilización	
Ref. Int.: 2023/GG/20/335 Normativa: Dto 14/2006, Ley 16/22, Anexos III y VII	0,00	0,00	771.268,00	771.268,00	0,00	Expdte.: CONVMUN>5.000HAB - CONVENIOS MUNICIPIOS CON POBLACIÓN SUPERIOR A 5.000 HBTAS. FONDO COP. LOCAL 2023 Finalidad: Subv Municipios > 5000. Fondo Coop Local	
Ref. Int.: 2023/GG/20/353 Normativa: Decreto 14/2006, de 16 de febrero y conv	0,00	0,00	4.532,42	4.532,42	0,00	Expdte.: CONVCOLECONMED - Convenio Colegio de Economistas.Mediación Finalidad: Mediación y otros	
Ref. Int.: 2023/GG/20/354 Normativa: Decreto 14/2006 y convenio regulador	0,00	0,00	4.479,82	4.479,82	0,00	Expdte.: CONVCOLOFTRABSOC - Convenio Colegio Oficial Diplomados Trabajo Social y Asistentes Sociales Finalidad: Mediación-Formación	
Ref. Int.: 2023/GG/20/355 Normativa: Decreto 14/2006, de 16 de febrero y conv	0,00	0,00	80.000,00	80.000,00	0,00	Expdte.: CONV FEDASOCVECRIOJ - Convenio con Federación de Asociaciones Vecinales de La Rioja Finalidad: Red Vecinal contra violencia de género	
Ref. Int.: 2023/GG/20/366 Normativa: Decreto 14/2006, de 16 de febrero	0,00	0,00	27.992,98	27.992,98	0,00	Expdte.: CONV COLABOGRIOMED - Convenio Colegio Abogados de La Rioja. Mediación intrajudicial Finalidad: Formación letrados y mediación intrajud.	
Ref. Int.: 2023/GG/20/385 Normativa: Decreto 14/2006 y convenio regulador	0,00	0,00	5.960,04	5.960,04	0,00	Expdte.: CONVCOLOFPSCRIOJ - Convenio Colegio Oficial de Psicología de La Rioja Finalidad: Mediación y otros	
Ref. Int.: 2023/GG/20/414 Normativa: Decreto 14/2006, de 16 de febrero	0,00	0,00	175.400,00	175.400,00	0,00	Expdte.: CONVCRUROJACOMP - Convenio con Cruz Roja Española. Acompañamiento y pisos para jóvenes Finalidad: Acompañamiento y pisos emancip jóvenes	
Ref. Int.: 2023/GG/20/415 Normativa: Decreto 14/2006, de febrero	0,00	0,00	169.833,41	169.833,41	0,00	Expdte.: CONV CARHAVINCL - Convenio con Cáritas Chavicar. Inclusión Social Activa Finalidad: Inclusión Social Activa	
Ref. Int.: 2023/GG/20/431 Normativa: Dto 14/2006. Ley 16/22. Anexos III y VII	0,00	0,00	1.168.061,00	1.168.061,00	0,00	Expdte.: CONVMUN>2.000HABFONDSCOOP - CONVENIO MUNICIPIOS POBLACION SUPERIOR 2.000 HABT. FONDO COOPERACIÓN LOCAL 2023 Finalidad: Subv Municipio >2000. Fondo Coop Local	
Ref. Int.: 2023/GG/20/437 Normativa: Orden 2/2012, de 24 F y Decreto 14/2006	0,00	0,00	104.620,00	104.620,00	0,00	Expdte.: SUBVJUJZPZ - Convocatoria subvenciones Funcionamiento Juzgados de Paz Finalidad: Funcionamiento Juzgados de Paz	



Información a fecha: 31/12/2023

Unidad monetaria: Euros

	Saldo Inicial Pdte. Liquidar Incorporado	Saldo Inicial Pdte. Liquidar No Incorporado	Concedido en el Ejercicio	Liquidado en el Ejercicio	Total Concedido Pdte. de Liquidar	Causa Reintegro	Importe Reintegro
Ref. Int.: 2023/GG/20/448 Normativa: Dto 14/2006. Ley 16/22. Anexos III y VII	0,00	0,00	3.156.607,00	3.156.607,00	0,00		
Expdte.: CONVCAFONDCCOOP2023 - Convenios de Cabeceras. Fondo de Cooperación Local 2023 Finalidad: Subv Cabeceras Comarca. Fondo Coop Local							
Ref. Int.: 2023/GG/20/457 Normativa: Decreto 14/2006 y convenio regulador	0,00	0,00	10.000,00	10.000,00	0,00		
Expdte.: CONVINSTVIVRIOJ - Convenio con Instituto de la Vivienda de La Rioja, Mediación Finalidad: Mediación Intrajudicial y Extrajudicial							
Ref. Int.: 2023/GG/20/458 Normativa: Decreto 14/2006, de 16 de febrero	0,00	0,00	20.803,90	20.803,90	0,00		
Expdte.: CONVUNIVRIOJINT - Convenio con la Universidad de La Rioja. Integra. Finalidad: Igualdad de oportunidades y no discrimin							
Ref. Int.: 2023/GG/20/459 Normativa: Decreto 14/2006 y convenio regulador	0,00	0,00	0,00	0,00	0,00		
Expdte.: CONVCOLOFGRADSOCRIOJ - Convenio Ilustre Colegio Oficial de Graduados Sociales de La Rioja Finalidad: Mediación y otros							
Ref. Int.: 2023/GG/20/686 Normativa: Decreto 14/2006, de 16 de febrero	0,00	0,00	6.758,80	6.758,80	0,00		
Expdte.: RESMNTOCBMCVALV - Resolución actualización cuantía Mantenimiento centro básico Mdad Valvanera Finalidad: Mantenimiento del centro básico							
Ref. Int.: 2023/GG/20/745 Normativa: Decreto 14/2006, de 16 de febrero	0,00	0,00	39.459,09	39.459,09	0,00		
Expdte.: UNRIOJCATSSOC2023 - Universidad de La Rioja. Cátedra Servicios Sociales y Gobernanza. Adenda 2023 Finalidad: Cátedra Servicios Sociales y Gobernanza							
Ref. Int.: 2023/GG/20/883 Normativa: Decreto 14/2006, de 16 de febrero	0,00	0,00	77.250,00	77.250,00	0,00		
Expdte.: CONVCOOPFRMUNGEST2023 - Convenio de Cooperación con la F.R. de Municipios. Gestión Ordinaria 2023 Finalidad: Conv. Gestión Ordinaria							
Ref. Int.: 2023/GG/20/884 Normativa: Decreto 14/2006 de 16 de febrero	0,00	0,00	15.320,00	15.320,00	0,00		
Expdte.: CONVCOOPFRMUNFORM2023 - Convenio de Cooperación con la F.R. de Municipios. Servicio de Formación 2023 Finalidad: Conv. Prestación de Servicio Fomación							
Ref. Int.: 2023/GG/20/885 Normativa: Decreto 14/2006 de 16 de febrero	0,00	0,00	30.900,00	30.900,00	0,00		
Expdte.: CONVCOOPFRMUNASJUR2023 - Convenio de Cooperación con la F.R. de Municipios. Asistencia Jurídica 2023 Finalidad: Convenio Cooperación. Asist Jurídica							
Ref. Int.: 2023/GG/20/1087 Normativa: Decreto 14/2006, de 16 de febrero	0,00	0,00	48.570,08	48.570,08	0,00		
Expdte.: CONVMANCAMVIEJPROGSS - Convenio Mdad Camero Viejo Programas de Servicios Sociales Finalidad: Financiación conjunta programas e invers							
Ref. Int.: 2023/GG/20/1419 Normativa: Decreto 14/2006, de 16 de febrero	0,00	0,00	50.000,00	50.000,00	0,00		
Expdte.: CONVFADEMPREVIIOGEN - Convenio con FADEMUR, para realización actividades prevención violencia género Finalidad: Prevención, sensibilización y acompañam.							
<b>Total</b>	<b>127.800,00</b>	<b>6.830.718,28</b>	<b>335.750.369,65</b>	<b>328.575.568,66</b>	<b>7.302.600,99</b>		<b>0,00</b>



Información a fecha: 31/12/2023

Unidad monetaria: Euros

	Saldo Inicial Pdte. Liquidar Incorporado	Saldo Inicial Pdte. Liquidar No Incorporado	Concedido en el Ejercicio	Liquidado en el Ejercicio	Total Concedido Pdte. de Liquidar	Causa Reintegro	Importe Reintegro
Ref. Int.: 2007/GG/05/2075 Normativa: Convenio regulador	0,00	0,00	177.387,91	177.387,91	0,00	Expdte.: RegadíosConven20072007VLegarda - Con S.A.T. Virgen de Legarda (Ochánduri), para financiación inversiones regadío Finalidad: Financiación inversiones regadío	
Ref. Int.: 2007/GG/05/2076 Normativa: Convenio regulador	0,00	0,00	339.086,25	339.086,25	0,00	Expdte.: RegadíosConven20072007Tirón-RA - Con la Cdad. de Regantes Tirón-Rioja Alta, para financiación inversiones regadío Finalidad: Financiación inversiones regadío	
Ref. Int.: 2007/GG/05/2077 Normativa: Convenio regulador	0,00	0,00	450.910,93	450.910,93	0,00	Expdte.: RegadíosConven20072007ValYalde - Con la Cdad. de Regantes Valle del Yalde, para financiación inversiones regadío Finalidad: Financiación inversiones regadío	
Ref. Int.: 2008/GG/05/4677 Normativa: Convenio	0,00	0,00	42.566,42	42.566,42	0,00	Expdte.: CRegSantConven20082008inversio - Convenio con la CR de Santurdejo (inversiones) Finalidad: Financiar obras del reg de Santurdejo	
Ref. Int.: 2008/GG/05/4678 Normativa: Convenio	0,00	0,00	108.065,97	108.065,97	0,00	Expdte.: CREglgeaConven20082008inversio - Convenio con la CR de La Cabaña de Igea (inversiones) Finalidad: Financiar las obras del regadío de Igea	
Ref. Int.: 2009/GG/05/1521 Normativa: Convenio	0,00	0,00	115.326,03	115.326,03	0,00	Expdte.: CRegArenConven20092009inversio - Convenio con la CR de Arenzana de Abajo (inversiones) Finalidad: Financiar obra regadío Arenzana de Abajo	
Ref. Int.: 2012/GG/05/731 Normativa: Convenio colab.2012 para ejecución obras	0,00	0,00	242.544,59	242.544,59	0,00	Expdte.: CRegCeniConven20122012amortiza - Amortizac. préstamo obras transf. regadío Cdad.Regantes Los Campillos (Cenicero) Finalidad: Financiar obras regadíos Los Campillos	
Ref. Int.: 2014/GG/05/2313 Normativa: Convenio dd/mm/2014	0,00	0,00	62.776,05	62.776,05	0,00	Expdte.: Convenio obras modernización regadíos de la CR de Medrano Finalidad: Modernización regadío Medrano	
Ref. Int.: 2017/GG/05/3597 Normativa: Orden 7/2016, de 18 de marzo	0,00	0,00	32.000,00	32.000,00	0,00	Expdte.: Ayuda a incorporación jóvenes agricultores Finalidad: Ayuda a incorporación jóvenes agricultor	
Ref. Int.: 2017/GG/05/3922 Normativa: Convenio regulador	0,00	0,00	218.310,06	218.310,06	0,00	Expdte.: Convenio regadío de Huércanos amortizacion capital e intereses Finalidad: Ejecución regadío CR La Llana	
Ref. Int.: 2017/GG/08/1900461 Normativa: OR. 25/07, 26 junio y OR. 8/10, 7 abril	0,00	2.698,06	2.698,06	0,00	2.698,06	Expdte.: CONVOC.EQ.LOCALES CULT.EELL - CONVOCATORIA EQUIPAMIENTOS LOCALES CULTURALES-EELL Finalidad: Subv.EQUIPAMIENTOS LOCALES -EELL	
Ref. Int.: 2018/GG/05/3882 Normativa: Orden 7/2016	0,00	16.000,00	16.000,00	16.000,00	0,00	Expdte.: Ayuda a incorporación de jóvenes agricultores Finalidad: Ayuda a incorporación de jóvenes agricul	
Ref. Int.: 2018/GG/20/401726 Normativa: Convenio de Cooperación	0,00	154.638,00	0,00	0,00	0,00	Expdte.: CONVvivi TERROBA-vivien social - Convenio Cooperación Ayto. Terroba Finalidad: Financiación obra viviendas sociales	



Información a fecha: 31/12/2023

Unidad monetaria: Euros

	Saldo Inicial Pdte. Liquidar Incorporado	Saldo Inicial Pdte. Liquidar No Incorporado	Concedido en el Ejercicio	Liquidado en el Ejercicio	Total Concedido Pdte. de Liquidar	Causa Reintegro	Importe Reintegro
Ref. Int.: 2019/GG/05/2947 Normativa: Orden 7/2016, de 18 de marzo	0,00	0,00	432.000,00	432.000,00	0,00		
Expdte.: Ayudas a instalación de jóvenes agricultores convocatoria 2020 Finalidad: Ayudas a instalación de jóvenes agricult							
Ref. Int.: 2019/GG/05/3422 Normativa: Orden AGR/21/2018 de 15 de marzo	0,00	0,00	30.241,92	30.241,92	0,00		
Expdte.: Ayudas para la restructuración y reconversión de viñedo 2020 Finalidad: Restructuración de viñedo							
Ref. Int.: 2019/GG/20/400931 Normativa: Convenio de Cooperación	0,00	56.565,62	56.565,62	0,00	56.565,62		
Expdte.: CONVpl BERCEO-almacén municipa - Convenio Cooperación Ayto. Berceo Finalidad: Financiación obra Constr.almacen municip							
Ref. Int.: 2020/GG/05/874 Normativa: Orden 21/2015	0,00	0,00	3.199.946,19	3.199.946,19	0,00		
Expdte.: CONV.C.AYUDAS REGADIOS PDR-C.RE - Convocatoria ayudas regadíos PDR Finalidad: subvencionar inversiones en regadíos							
Ref. Int.: 2020/GG/05/1842 Normativa: Real Decreto 737/2020, de 4 de agosto	0,00	490.889,55	1.087.720,14	277.594,57	810.125,57		
Expdte.: SUBV. REHABILITACIÓN VIVIENDAS - Programa ayudas para las actuaciones de rehabilitación energética en edificios Finalidad: Rehabilitación energética							
Ref. Int.: 2020/GG/05/1904 Normativa: Orden AGR/21/2018 de 15 de marzo	0,00	0,00	791.382,15	687.514,28	103.867,87		
Expdte.: SUBV.RESTRUCT.RECONV VIÑEDO 21 - Ayudas a la restructuración y reconversión de viñedo 2021 Finalidad: Aumentar competitividad de productores							
Ref. Int.: 2020/GG/05/2029 Normativa: Orden 2/2016	0,00	23.552,20	44.186,26	44.186,26	0,00		
Expdte.: Ayudas a inversiones en explotaciones agrarias Finalidad: Ayudas a inversiones en explotaciones							
Ref. Int.: 2020/GG/05/2030 Normativa: Orden 7/2016, de 18 de marzo	0,00	0,00	0,00	0,00	0,00		
Expdte.: Ayudas a instalación de jóvenes agricultores convocatoria 2021 Finalidad: Ayudas a instalación de jóvenes agricult							
Ref. Int.: 2020/GG/05/2036 Normativa: Orden 5/2016, de 8 de marzo	0,00	0,00	242.265,44	242.265,44	0,00		
Expdte.: Ayudas LEADER CEIP Finalidad: Ayudas LEADER CEIP							
Ref. Int.: 2020/GG/05/2051 Normativa: Orden 15/2015 de 4 de mayo	0,00	0,00	0,00	0,00	0,00		
Expdte.: SUBV. CAMPOS DEMOSTRATIVOS - Contratos campos demostrativos Finalidad: Fomento Experimentación Agraria							
Ref. Int.: 2020/GG/19/901727 Normativa: R.D. 569/2020, de 16 de junio MOVES II	0,00	191.372,32	63.285,70	63.285,70	0,00		
Expdte.: CONVOCATORIA MOVES - CONVOCATORIA AYUDAS PROGRAMA MOVES II COMUNIDAD AUTÓNOMA DE LA RIOJA Finalidad: Ayudas movilidad eficiente y sostenible							
Ref. Int.: 2021/GG/05/315 Normativa: ORDEN FOM/71/2018, DE 24 DE SEPTIEMBRE	0,00	1.107.368,83	5.126.269,80	2.293.062,28	2.833.207,52		
Expdte.: AYUDAS FOMENTO REHABIL. EDIFIC - AYUDAS AL FOMENTO DE LA REHABILITACION EDIFICATORIA. ANUALIDAD 2021 Finalidad: REHABILITACION EDIFICATORIA							
Ref. Int.: 2021/GG/05/1244 Normativa: ORDEN 17/2016 DE 11 DE JULIO	0,00	0,00	47.180,00	47.180,00	0,00		
Expdte.: EQUIPOS INNOV.M.AMB.CAMBIO CLI - EQUIPOS DE INNOVACIÓN ACCIONES MEDIO AMBIENTE Y CAMBIO CLIMÁTICO 2021 Finalidad: ACCIONES DE EQUIPOS DE INNOVACIÓN							



Información a fecha: 31/12/2023

Unidad monetaria: Euros

	Saldo Inicial Pdte. Liquidar Incorporado	Saldo Inicial Pdte. Liquidar No Incorporado	Concedido en el Ejercicio	Liquidado en el Ejercicio	Total Concedido Pdte. de Liquidar	Causa Reintegro	Importe Reintegro
Ref. Int.: 2021/GG/05/1316 Normativa: Decreto 30/2018, de 20 de septiembre	0,00	0,00	317.949,10	317.949,10	0,00		
Expdte.: AY. FOMENTO PARQUE PCO VIV.ALQ - Ayudas del Programa de Fomento del Parque Público de vivienda en alquiler Finalidad: Fomento Parque Público vivienda alquiler							
Ref. Int.: 2021/GG/05/1814 Normativa: R(UE)1308/13,RD1363/18 y RESOL.2054/2019	0,00	0,00	19.125,97	19.125,97	0,00		
Expdte.: SUBV. INVERSIÓN BODEGAS - INVERSIÓN BODEGAS - PASVE 19-23 (CONV. 2021) Finalidad: Mejora Producción/Comercialización Bodeg							
Ref. Int.: 2021/GG/05/2146 Normativa: Orden 20/2015, de 1 de junio	0,00	0,00	23.600,00	23.600,00	0,00		
Expdte.: SUBV. AY.ENTIDADES ASOC. 2022 - Ayudas a entidades asociativas. Convocatoria 2022 Finalidad: Ayuda a entidades asociativas							
Ref. Int.: 2021/GG/05/2637 Normativa: Orden 7/2016, de 18 de marzo	0,00	0,00	768.000,00	744.000,00	24.000,00		
Expdte.: AYUDAS INST.JOV.AGR.CONV.2022 - Ayudas a instalación de jóvenes agricultores convocatoria 2022 Finalidad: Ayudas a instalación de jóvenes agricult							
Ref. Int.: 2021/GG/05/2638 Normativa: Orden 2/2016	0,00	0,00	1.757.436,37	1.726.594,37	30.842,00		
Expdte.: AYUDAS INVERS.EXPLOT.AGRARIAS - Ayudas a inversiones en explotaciones agrarias Finalidad: Ayudas a inversiones en explotaciones							
Ref. Int.: 2021/GG/05/2641 Normativa: Orden 15/2015 de 4 de mayo	0,00	0,00	3.668,50	3.668,50	0,00		
Expdte.: SUBV. CAMPOS DEMOSTRATIVOS - Contratos campos demostrativos Finalidad: Fomento experimentación agraria							
Ref. Int.: 2021/GG/05/2689 Normativa: Orden 5/2016	0,00	0,00	306.865,80	306.865,80	0,00		
Expdte.: AYUDAS ESTRATEGIAS GAL ADRA - Ayudas a estrategias GAL ADRA Finalidad: Orden 5/2016, de 8 de marzo, de la Conse							
Ref. Int.: 2021/GG/05/2690 Normativa: Orden 18/2015	0,00	41.909,17	894.489,91	830.745,94	63.743,97		
Expdte.: AYUDAS CAMINOS CONVOC.2022 - Ayudas a caminos convocatoria 2022 Finalidad: Ayudas a caminos Tormentas							
Ref. Int.: 2021/GG/05/2730 Normativa: REAL DECRETO-LEY 36/2020, 30 DE DICIEMBR	0,00	11.298,34	1.120.610,72	204.862,08	915.748,64		
Expdte.: REHAB.Y VIV.SOCIAL-MEJORA VIV. - REHABILITACION RESIDENCIAL Y VIVIENDA SOCIAL. MEJORA VIVIENDAS Finalidad: MEJORA EFICIENCIA ENERGETICA VIVIENDAS							
Ref. Int.: 2021/GG/05/2731 Normativa: REAL DECRETO-LEY 36/2020, 30 DE DICIEMBR	0,00	0,00	0,00	0,00	0,00		
Expdte.: REHAB.RES.Y VIV.SOCIAL-R.EDIF. - REHABILITACION RESIDENCIAL Y VIVIENDA SOCIAL. REHAB. EDIFICIOS Finalidad: REHABILITACION A NIVEL DE EDIFICIOS							
Ref. Int.: 2021/GG/05/3178 Normativa: R.D. 949/2021 de 2 noviembre bases regul	0,00	0,00	0,00	0,00	0,00		
Expdte.: AYUDAS BIOSEGURIDAD VIVEROS - Refuerzo de los sistemas de capacitación y bioseguridad en viveros. Finalidad: Ayudas inv. de bioseguridad en viveros							
Ref. Int.: 2021/GG/05/3179 Normativa: R.D. 949/2021 de 2 de noviembre	0,00	0,00	34.800,08	34.800,08	0,00		
Expdte.: AYUDAS CENTROS LIMP Y DESINFEC - Ayudas a Centros de limpieza y desinfección Finalidad: Inv. en centros limpieza y desinfección							
Ref. Int.: 2021/GG/05/3180 Normativa: Real Decreto 948/2021, de 2 de noviembre	0,00	0,00	0,00	0,00	0,00		
Expdte.: AYUDAS SUBPROD.Y DEYEC. GANADE - AYUDAS A GESTIÓN DE SUBPRODUCTOS Y DEYECCIONES GANADERÍA Finalidad: INVERSIONES PARA GESTIÓN DE SUBPRODUCTOS							



Información a fecha: 31/12/2023

Unidad monetaria: Euros

	Saldo Inicial Pdte. Liquidar Incorporado	Saldo Inicial Pdte. Liquidar No Incorporado	Concedido en el Ejercicio	Liquidado en el Ejercicio	Total Concedido Pdte. de Liquidar	Causa Reintegro	Importe Reintegro
Ref. Int.: 2021/GG/05/3181 Normativa: Real Decreto 948/2021, de 2 de noviembre	0,00	0,00	0,00	0,00	0,00		
Expdte.: AYUDAS TRANSFORM.INVERNADEROS - AYUDAS PARA LA TRANSFORMACIÓN DE INVERNADEROS Finalidad: Inversiones de mejora de invernaderos							
Ref. Int.: 2021/GG/05/3182 Normativa: Real Decreto 948/2021, de 2 de noviembre	0,00	0,00	13.535,40	13.535,40	0,00		
Expdte.: EFIC. ENERGETICA Y ENERG.RENOV - EFICIENCIA ENERGÉTICA Y ENERGÍAS RENOVABLES Finalidad: Ayudas a inversión eficiencia energética							
Ref. Int.: 2021/GG/05/3183 Normativa: Real Decreto 948/2021, de 2 de noviembre	0,00	0,00	1.312.690,64	1.312.690,64	0,00		
Expdte.: AYUDAS INVERS.AGRICULTURA 4.0 - APLICACIÓN AGRICULTURA PRECISIÓN Y TÉCNOLOGIAS 4.0. Finalidad: Ayudas a inversiones agricultura 4.0							
Ref. Int.: 2021/GG/08/3467 Normativa: PRTR Conf. Sectorial Cultura 23/07/2021	0,00	74.177,09	74.091,05	74.091,05	0,00		
Expdte.: OrdCult Mod Inf Artes Esc y Mu - Bases y conv. subv. modernización infraestructuras artes escénicas y musicales Finalidad: Modernización digital y transición verde							
Ref. Int.: 2021/GG/08/3468 Normativa: PRTR Conf. Sectorial Cultura 23/07/2021	0,00	187.381,04	187.381,04	187.381,04	0,00		
Expdte.: OrdCult Ayudas a salas de cine - Bases y conv. ayudas a salas de cine Finalidad: Fomento, modernización y digitalización							
Ref. Int.: 2021/GG/09/1748 Normativa: RD 149/2021, de 9 de marzo	0,00	9.099,29	9.099,29	0,00	9.099,29		
Expdte.: CONVOCATORIA AYUDAS ACTUAC, EF - CONVOCATORIA AYUDAS ACTUAC, EFICIENCIA ENERGETICA EXPLOTACIONES AGROPECUAR Finalidad: Ayudas a la eficiencia energética							
Ref. Int.: 2021/GG/09/2658 Normativa: RD 266/2021 de 13 de Abril -MOVES III	0,00	680.035,74	1.559.498,29	734.262,80	825.235,49		
Expdte.: CONVOCATORIA AYUDAS PROGRAMA - CONVOCATORIA AYUDAS PROGRAMA MOVES III COMUNIDAD AUTÓNOMA DE LA RIOJA Finalidad: Ayudas movilidad eficiente y sostenible							
Ref. Int.: 2021/GG/13/296 Normativa: Decreto 14/2006, de 16 de febrero	0,00	28.702,35	88.039,59	88.039,59	0,00		
Expdte.: AYUCOO2021 - AYUDAS A PROYECTOS DE COOPERACIÓN AL DESARROLLO Finalidad: Ayudas a la cooperación al desarrollo							
Ref. Int.: 2021/GG/19/361 Normativa: Orden DEA/70/2020, de 17 de noviembre	0,00	349.913,78	340.879,28	190.965,50	149.913,78		
Expdte.: Conv2021.BandaAnchaPolígIndCAR - CONVOCATORIA BANDA ANCHA NGA POLIGONOS INDUSTRIALES CAR Finalidad: Ayudas a la extensión redes públicas							
Ref. Int.: 2021/GG/19/637 Normativa: Ley 1/2021, de 29 de enero, Presupuestos	0,00	0,00	425.000,00	425.000,00	0,00		
Expdte.: Cvnio Mancd ALHAMA-LINARES PST - CONVENIO MANCOMUNIDAD ALHAMA-LINARES, PLAN DE SOSTENIBILIDAD TURÍSTICA Finalidad: Ejecutar plan sostenibilidad turística							
Ref. Int.: 2021/GG/19/681 Normativa: Orden DEA/49/2021, de 10 de agosto	0,00	0,00	4.968,00	0,00	4.968,00		
Expdte.: Conv Proycts Invst IniciaForta - CONVOCATORIA PROYECTOS INVESTIGACIÓN UNIVERSIDAD INICIA Y FORTALECE Finalidad: ejecución proy. invest. Univ.-Centros Te							
Ref. Int.: 2021/GG/19/682 Normativa: Orden DEA/49/2021, de 10 de agosto,	0,00	7.675,80	7.532,91	7.532,91	0,00		
Expdte.: Convoc Proy Invstg Uni AFIANZA - CONVOCATORIA PROYECTOS INVESTIGACIÓN UNIVERSIDAD AFIANZA Finalidad: ejecución proy. invest. Univ.-Centros Te							
Ref. Int.: 2021/GG/20/1357 Normativa: Orden SSG/27/2021, de 28 de mayo, bases.	0,00	10.791,32	10.791,32	0,00	10.791,32		
Expdte.: MUNIALUMBRA2021 - Convocatoria subvenciones municipios alumbrado exterior Finalidad: Ampliación o renovación alumbrado ext.							






Información a fecha: 31/12/2023

Unidad monetaria: Euros

	Saldo Inicial Pdte. Liquidar Incorporado	Saldo Inicial Pdte. Liquidar No Incorporado	Concedido en el Ejercicio	Liquidado en el Ejercicio	Total Concedido Pdte. de Liquidar	Causa Reintegro	Importe Reintegro
Ref. Int.: 2021/GG/20/1382 Normativa: Decreto 14/2006							
Expdte.: CONVAYTOALFCOLEC - Convenio Ayto Alfaro. Mejora Colector Fase II, entorno Puente Río Alhama Finalidad: Financiación Colector General. Fase II	0,00	58.214,81	58.214,81	58.214,81	0,00		
Ref. Int.: 2021/GG/20/1909 Normativa: Decreto 14/2006							
Expdte.: CONVAYTOBERCCONSTALM - Adendas al Convenio Ayto Berceo. Construcción almacén municipal Finalidad: Financiación Construcción almacén munic	0,00	45.683,09	126.331,05	0,00	126.331,05		
Ref. Int.: 2021/GG/20/1910 Normativa: Orden FOM/42/2018, de 27 de junio							
Expdte.: PLOBRSSLOCA21 - Plan de Obras y Servicios Locales, anualidad 2021 Finalidad: Financiación obras Entidades Locales	0,00	272.074,26	31.152,26	0,00	31.152,26		
Ref. Int.: 2021/GG/20/2046 Normativa: Decreto 14/2006							
Expdte.: AYCERVEURBA2021 - Convenio Ayto Cervera del Río Alhama. Urbanización y mejora travesía LR-284 Finalidad: Financiación urban.tramo travesía LR-284	0,00	660.844,38	660.844,38	588.005,99	72.838,39		
Ref. Int.: 2021/GG/20/2260 Normativa: Decreto 14/2006							
Expdte.: CONVAYTOSASENEDIFMULT - Convenio Ayto San Asensio. Edificio multiusos y consultorio médico Finalidad: Financiación Edificio multiusos y Consul	0,00	72.537,49	66.767,87	40.557,38	26.210,49		
Ref. Int.: 2021/GG/20/2840 Normativa: Decreto 14/2006							
Expdte.: CONVAYTORTIGREH - Adenda Convenio Ayto Ortigosa de Cros. Rehabilitación viaducto San Martín Finalidad: Financiación rehabilitación viaducto	0,00	183.633,04	433.957,40	433.957,40	0,00		
Ref. Int.: 2021/GG/20/3038 Normativa: Decreto 14/2006							
Expdte.: CONVAYTOCENIREURB - Convenio Ayto Cenicero. Reurbanización de la calle Castejón Finalidad: Financiación reurbanización C/Castejon	0,00	146.758,87	0,00	0,00	0,00		
Ref. Int.: 2021/GG/20/3177 Normativa: Decreto 14/2006							
Expdte.: CONVAYTOCERVPLIDROL - convenio Cervera Obras Polideportivo Rincón Olivedo (adenda) Finalidad: Financiación Pabellón Polideportivo	0,00	10.000,00	502.256,00	502.256,00	0,00		
Ref. Int.: 2021/GG/20/3178 Normativa: Decreto 14/2006							
Expdte.: CONVAYTOALFPTEAVEB - Convenio Ayto Alfaro. Ampliación del puente en Avenida el Ebro Finalidad: Financiación Ampliación puente Avda Ebro	0,00	10.000,00	60.000,00	0,00	60.000,00		
Ref. Int.: 2022/GG/05/101 Normativa: Orden AGR/21/2018 de 15 de marzo							
Expdte.: SUBV RESTRUCT-RECONV VIÑEDO 22 - Ayudas a la restructuración y reconversión de viñedo 2022 Finalidad: Aumentar competitividad de productores	0,00	0,00	1.900.442,68	1.750.818,85	149.623,83		
Ref. Int.: 2022/GG/05/305 Normativa: Orden ATP/25/2021							
Expdte.: SUBV PROYECTOS PILOTO - Ayudas a proyectos piloto y emblemáticos Finalidad: Ayudas a proyectos piloto y emblemáticos	0,00	0,00	406.591,78	406.591,78	0,00		
Ref. Int.: 2022/GG/05/373 Normativa: Orden 5/2016, de 8 de marzo							
Expdte.: AYUDAS LEADER CEIP - Ayudas LEADER CEIP Finalidad: Ayudas LEADER CEIP	0,00	0,00	193.900,46	193.900,46	0,00		
Ref. Int.: 2022/GG/05/416 Normativa: Orden 5/2016							
Expdte.: AYUDAS LEADER SUBORIENTAL - Ayudas LEADER Suroriental Finalidad: Ayudas LEADER Suroriental	0,00	0,00	687.138,79	666.836,99	20.301,80		



Información a fecha: 31/12/2023

Unidad monetaria: Euros

	Saldo Inicial Pdte. Liquidar Incorporado	Saldo Inicial Pdte. Liquidar No Incorporado	Concedido en el Ejercicio	Liquidado en el Ejercicio	Total Concedido Pdte. de Liquidar	Causa Reintegro	Importe Reintegro
Ref. Int.: 2022/GG/05/743 Normativa: Convenio							
Expdte.: CONVENIO COM. REG. SAN ASENSIO - Convenio Comunidadde Regantes de San Asensio Finalidad: Ayudar en la modernización del regadío	0,00	0,00	132.520,24	132.520,24	0,00		
Ref. Int.: 2022/GG/05/1184 Normativa: Convenio Consejería Ayto Brieva							
Expdte.: CONVENIO ESCUELA DE PASTORES - Convenio Escuela de Pastores Finalidad: Puesta en marcha escuela pastores	0,00	0,00	314.974,44	314.974,44	0,00		
Ref. Int.: 2022/GG/05/1675 Normativa: R(UE)1308/13,RD1363/18 y RESOL.2054/2019							
Expdte.: SUBV. INVERSION BODEGAS - INVERSIÓN BODEGAS - PASVE 19-23 (CONV. 2022) Finalidad: Mejora Producción/Comercialización Bodeg	0,00	0,00	1.157.291,85	1.157.291,85	0,00		
Ref. Int.: 2022/GG/05/2110 Normativa: Orden ATP/28/2022, de 3 de junio							
Expdte.: SUBV.INFRAES.RIEGO PEQU.ACTUAC - Pequeñas actuaciones en infraestructuras de riego Finalidad: Subvencionar inversiones en regadío	0,00	0,00	254.168,42	254.168,42	0,00		
Ref. Int.: 2022/GG/05/2402 Normativa: Orden ATP/42/2020, de 18 de julio							
Expdte.: AYUDA PROJ. I+D+I AGROAL. 2023 - Ayuda a proyectos de I+D+I agroalimentarios 2023 Finalidad: Financiar proyectos de I+D+I	0,00	0,00	1.119,06	1.119,06	0,00		
Ref. Int.: 2022/GG/05/2403 Normativa: Orden ATP/55/2022, de 20 de septiembre,							
Expdte.: AYUDAS PERSONAS JOVENES - Programa de ayudas a las personas jóvenes. Compra Finalidad: Compra de vivienda	0,00	243.944,00	1.333.844,00	1.316.644,00	17.200,00		
Ref. Int.: 2022/GG/05/2518 Normativa: ORDEN ATP/65/2022, 19 OCTUBRE							
Expdte.: AYUDA MEJORA ACCESIBILIDAD EDF - PROGRAMA DE MEJORA DE LA ACCESIBILIDAD Finalidad: Ayudas mejora accesibilidad	0,00	0,00	1.553.906,18	297.103,65	1.256.802,53		
Ref. Int.: 2022/GG/05/2541 Normativa: Real Decreto 42/2022, de 18 de enero,							
Expdte.: SUBV. INCREMENTO PARQUE P. VIV - Acuerdo Comisión Seguimiento incremento parque publico Finalidad: Incremento Parque Publico viv. alquiler	0,00	354.404,54	354.404,40	354.404,40	0,00		
Ref. Int.: 2022/GG/05/2552 Normativa: Orden 18/2015							
Expdte.: AYUDAS CAMINOS 2023 - Ayudas a caminos convocatoria 2023 Finalidad: Ayudas a caminos	0,00	0,00	0,00	0,00	0,00		
Ref. Int.: 2022/GG/05/2557 Normativa: Orden 2/2016							
Expdte.: AYUDAS INVERS.EXPOLT.AGRARIAS - Ayudas a inversiones en explotaciones agrarias Finalidad: Ayudas a inversiones en explotaciones	0,00	0,00	0,00	0,00	0,00		
Ref. Int.: 2022/GG/05/2578 Normativa: Orden 7/2016, de 18 de marzo							
Expdte.: AYUDAS INSTAL.JOV.AGRIC.2023 - Ayudas a instalación de jóvenes agricultores convocatoria 2023 Finalidad: Ayudas a instalación de jóvenes agricult	0,00	0,00	0,00	0,00	0,00		
Ref. Int.: 2022/GG/05/2579 Normativa: Orden 20/2015, de 1 de junio							
Expdte.: AYUDAS ENTID.ASOCIATIVAS 2023 - Ayudas a entidades asociativas. Convocatoria 2023 Finalidad: Ayuda a entidades asociativas	0,00	0,00	0,00	0,00	0,00		
Ref. Int.: 2022/GG/05/2600 Normativa: Orden ATP/25/2021							
Expdte.: AYUDA PROJ.PILOTO EMBLEMATICOS - Ayudas a proyectos piloto y emblemáticos Finalidad: Ayudas a proyectos piloto y emblemáticos	0,00	0,00	0,00	0,00	0,00		



Información a fecha: 31/12/2023

Unidad monetaria: Euros

	Saldo Inicial Pdte. Liquidar Incorporado	Saldo Inicial Pdte. Liquidar No Incorporado	Concedido en el Ejercicio	Liquidado en el Ejercicio	Total Concedido Pdte. de Liquidar	Causa Reintegro	Importe Reintegro
Ref. Int.: 2022/GG/06/79 Normativa: Orden 1/2017, 9 marzo Consejería Salud	0,00	86.921,17	150.851,18	150.851,18	0,00		
Expdte.: SUBVEELLMTOCONSULT2022 - Subvenciones a EELL. Mantenimiento y obras consultorios Atención Primaria 2022 Finalidad: Mantenimiento y obras consultorios AP 22							
Ref. Int.: 2022/GG/06/2001274 Normativa: Decreto 14/2006, de 16 de febrero	0,00	0,00	540,99	540,99	0,00		
Expdte.: CONVMANCRIOJALTPROG - Adenda Convenio Mdad Rioja Alta financiación programas de Servicios Sociales Finalidad: Financiación programas red basica S.S.							
Ref. Int.: 2022/GG/06/2001277 Normativa: Decreto 14/2006, de 16 de febrero	0,00	0,00	9.642,24	9.642,24	0,00		
Expdte.: CONVMANCVLVPROG - Adenda Mdad Valvanera financiación programas de Servicios Sociales Finalidad: Financiación programas red basica S.S.							
Ref. Int.: 2022/GG/08/710 Normativa: ORDEN 6/2006, DE 17 DE FEBRERO	0,00	12.044,44	793.343,15	793.343,15	0,00		
Expdte.: OrdCult EELL Restau. Erm, Ig - CONVOCATORIA SUBVENCIONES EELL RESTAURACIÓN ERMITAS, IGLESIAS, RETABLOS Finalidad: RESTAURACIÓN ERMITAS, IGLESIAS, RETABLOS							
Ref. Int.: 2022/GG/08/1209 Normativa: ORDEN EDC/43/2020, 22 JULIO (TÍTULO II)	0,00	12.015,97	11.726,55	11.726,55	0,00		
Expdte.: OrdCult E/P Equ Locales Cult - CONVOCATORIA EMPRESAS/PROFESIONALES-EQUIPAMIENTO LOCALES CULTURALES Finalidad: SUBVENCION EQUIPAMIENTO LOCALES CULTURAL							
Ref. Int.: 2022/GG/08/1210 Normativa: ORDEN EDC/43/2020, 22 JULIO (TÍTULO III)	0,00	1.608,00	0,00	0,00	0,00		
Expdte.: OrdCul E/P Reforma Loc Cultura - CONVOCATORIA EMPRESAS/PROFESIONALES-REFORMA Y REPARACIÓN LOCALES CULTURALES Finalidad: SUBVENCION REFORMAS LOCALES CULTURALES							
Ref. Int.: 2022/GG/08/1211 Normativa: ORDEN EDC/43/2020, 22 JULIO (TÍTULO II)	0,00	28.651,26	15.732,56	15.732,56	0,00		
Expdte.: OrdCul EELL Eq Loc Cult - CONVOCATORIA EELL-EQUIPAMIENTO LOCALES CULTURALES Finalidad: SUBVENCIÓN EQUIPAMIENTO LOCALES CULTURA							
Ref. Int.: 2022/GG/08/1212 Normativa: ORDEN EDC/43/2020, 22 JULIO (TÍTULO III)	0,00	104.726,70	69.005,52	69.005,52	0,00		
Expdte.: OrdCul EELL Reforma Locales Cu - CONVOCATORIA EELL-REFORMA Y REPARACIÓN LOCALES CULTURALES Finalidad: SUBVENCIÓN REFORMA LOCALES CULTURALES							
Ref. Int.: 2022/GG/08/1213 Normativa: ORDEN EDC/43/2020, 22 JULIO (TÍTULO II)	0,00	8.475,30	5.104,87	5.104,87	0,00		
Expdte.: OrdCul As Cult Equ Locales Cul - CONVOCATORIA ASOCIACIONES CULTURALES-EQUIPAMIENTO LOCALES CULTURALES Finalidad: SUBVENCION EQUIPAMIENTO LOCALES CULTURAL							
Ref. Int.: 2022/GG/08/1214 Normativa: ORDEN EDC/43/2020, 22 JULIO (TÍTULO III)	0,00	16.442,20	16.442,20	16.442,20	0,00		
Expdte.: OrdCul Asoc Cult Reforma Local - CONVOCATORIA ASOCIACIONES CULTURALES-REFORMA Y REPARACIÓN LOCALES CULTURALES Finalidad: SUBVENCION REFORMAS LOCALES CULTURALES							
Ref. Int.: 2022/GG/08/1867 Normativa: Orden EDU/39/2018, de 20 de junio	0,00	0,00	99.050,77	99.050,77	0,00		
Expdte.: OrdEdu Grat L Tex Con 22-23 - Gratuidad libros de texto -centros concertados- curso 2022/2023 Finalidad: Medidas compensatorias desigualdad							
Ref. Int.: 2022/GG/08/1904 Normativa: Orden 5/2017, de 9 de octubre	0,00	2.108,09	7.602,68	7.602,68	0,00		
Expdte.: OrdCult Prod. Art. Artes Esc. - CONVOCATORIA SUBVENCIONES PRODUCCIÓN ARTÍSTICA DE INDUSTRIAS ESCÉNICAS Finalidad: Modernización medios artes escénicas							
Ref. Int.: 2022/GG/08/2220 Normativa: Decreto 14/2006 de 16 de febrero	0,00	400.000,00	347.415,45	347.415,45	0,00		
Expdte.: ConvEdu Ayto Haro CEIP NS Vega - Convenio Ayto Haro: reforma instalación eléctrica CEIP Ntra Sra de la Vega Finalidad: reforma instalación eléctrica							



Información a fecha: 31/12/2023

Unidad monetaria: Euros

	Saldo Inicial Pde. Liquidar Incorporado	Saldo Inicial Pde. Liquidar No Incorporado	Concedido en el Ejercicio	Liquidado en el Ejercicio	Total Concedido Pde. de Liquidar	Causa Reintegro	Importe Reintegro
Ref. Int.: 2022/GG/08/2569 Normativa: DECRETO 14/2006, DE 16 DE FEBRERO	0,00	0,00	445.038,72	445.038,72	0,00	Expdte.: ConvCul Diócesis 2022/2023 - CONVENIO DIÓCESIS CALAHORRA-LACALZADA-LOGROÑO RESTAURACIÓN PATRIMONIO Hº ARTÍSTI Finalidad: FINANCIACIÓN PATRIMONIOI Hº ARTÍSTICO.-	
Ref. Int.: 2022/GG/08/3624 Normativa: ORDEN EDC/87/2021, 28 DICIEMBRE	0,00	0,00	70.453,30	52.189,65	18.263,65	Expdte.: SubCult.MRR.Artesescéni-musica - BASES/CONV. SUBV. MODERNIZACIÓN INFRAESTRUCTURAS ARTES ESCÉNICAS/MUSICALES 2022 Finalidad: MODERNIZACIÓN Y GESTIÓN ARTES ESCÉNICAS	
Ref. Int.: 2022/GG/08/3775 Normativa: Decreto 14/2006 y convenio regulador	0,00	0,00	260.000,00	260.000,00	0,00	Expdte.: CONVDep. Inst.dep. Ay.VENTOSA - Convenio Ayuntamiento Ventosa. Instalaciones deportivas anexas frontón municipal Finalidad: Promoción Deporte	
Ref. Int.: 2022/GG/08/3793 Normativa: PRTR CONF. SECTORIAL CULTURA 23/07/2021	0,00	0,00	73.075,29	6.859,14	66.216,15	Expdte.: CONVcult aceler.cult. PYMES-PF - CONVOCATORIA SUBVENCIONES APOYO A ACELERADORAS CULTURALES.- Finalidad: APOYO ACELERADORAS CULTURALES	
Ref. Int.: 2022/GG/09/374 Normativa: Real Decreto 477/2021 de 29 de Junio	0,00	1.980.968,74	9.821.410,67	1.350.709,52	8.470.701,15	Expdte.: PROGRAMAS INCENTIVOS LIGADOS A - PROGRAMAS INCENTIVOS LIGADOS AUTOCONSUMO Y ALMACENAM. CON FUENTES ENERGÍ Finalidad: Ayudas al autoconsumo	
Ref. Int.: 2022/GG/09/433 Normativa: ley 38/2003	0,00	994.547,85	994.547,85	0,00	994.547,85	Expdte.: Orden de subvención Biorresidu - Orden de subvención Biorresiduos Finalidad: recogida y tto de residuos orgánicos	
Ref. Int.: 2022/GG/09/480 Normativa: R.D. 983/2021, de 16 de noviembre.	880.000,00	0,00	740.676,88	0,00	1.620.676,88	Expdte.: Ayudas para la transformación - Ayudas para la transformación de flotas en el marco del PRTR Finalidad: Transformación flotas empresas transport	
Ref. Int.: 2022/GG/09/631 Normativa: RD 691/2021 de 3 de agosto	0,00	0,00	137.417,70	0,00	137.417,70	Expdte.: PROGRAMA REHABILITACIÓN ENERGÉ - PROGRAMA REHABILITACIÓN ENERGÉTICA EDIFICIOS EXIST. MUNICIPIOS RETO DEMOGRAFI Finalidad: Rehabilitación y regeneración urbana	
Ref. Int.: 2022/GG/09/672 Normativa: Orden 34/2015, de 25 de agosto	0,00	0,00	36.150,49	36.150,49	0,00	Expdte.: Subvenciones para actuaciones - Subvenciones para actuaciones mejora medio e infraestructuras en terrenos cineg Finalidad: Actuaciones mejora terrenos cinegéticos	
Ref. Int.: 2022/GG/09/1061 Normativa: R.D. 983/2021, de 16 de noviembre.	0,00	0,00	992.000,00	402.000,00	590.000,00	Expdte.: Ayudas para la transformación - Ayudas para la transformación de flota en el marco del PRTR. Actividad 1 Finalidad: Transformación flotas empresa transporte	
Ref. Int.: 2022/GG/09/1062 Normativa: R.D. 983/2021, de 16 de noviembre	185.000,00	0,00	0,00	185.000,00	0,00	Expdte.: Ayudas para la transformación - Ayudas para la transformación de flotas en el marco del PRTR. Actividad 1 MNT Finalidad: Transformación flotas empresas transport	
Ref. Int.: 2022/GG/09/1069 Normativa: R.D. 983/2021, de 16 de noviembre	0,00	0,00	160.000,00	0,00	160.000,00	Expdte.: Ayudas para la transformación - Ayudas para la transformación de flotas en el marco del PRTR. Actividad 4 Finalidad: Transformación flotas empresas transport	
Ref. Int.: 2022/GG/09/1107 Normativa: Orden Cº AGyMA 13/2015; resol.conv.2022	0,00	0,00	34.720,00	34.720,00	0,00	Expdte.: A EE.LL. Parques Naturales CAR - A EE.LL. Parques Naturales CAR para inversiones conserv. medio nat. e infraestr. Finalidad: Conserv.mejora y promoción zonas rurales	



Información a fecha: 31/12/2023

Unidad monetaria: Euros

	Saldo Inicial Pdte. Liquidar Incorporado	Saldo Inicial Pdte. Liquidar No Incorporado	Concedido en el Ejercicio	Liquidado en el Ejercicio	Total Concedido Pdte. de Liquidar	Causa Reintegro	Importe Reintegro
Ref. Int.: 2022/GG/09/1486 Normativa: Orden 8/2022, de 1 de marzo . Res. 2022	0,00	0,00	537.591,85	537.591,85	0,00		
Expdte.: Ayudas para eliminación de com - Ayudas para eliminación de combustibles leñosos para prevención incendios forest Finalidad: Prevención incendios forestales							
Ref. Int.: 2022/GG/09/1821 Normativa: RD1124/2021 mod. RD377/2022 de 17/5/2022	0,00	0,00	139.739,77	0,00	139.739,77		
Expdte.: Programas Incentivo Implant. - Programas Incentivo Implant. Instalaciones Energías Renovables Térmicas Finalidad: Implantación Energías Renovables Térmica							
Ref. Int.: 2022/GG/09/2261 Normativa: Orden STE/40/2022, 15 julio.Res.conv.2022	0,00	0,00	34.729,87	34.729,87	0,00		
Expdte.: Subvenciones para inversiones - Subvenciones para inversiones correcc. líneas eléctricas protecc. avifauna CAR Finalidad: Protección avifauna							
Ref. Int.: 2022/GG/09/2923 Normativa: Orden STE/59/2022, de 27 de septiembre	0,00	0,00	4.113.088,00	4.113.088,00	0,00		
Expdte.: ayudas aytos para mejora del - ayudas aytos para mejora del abastecimiento y reducción de pérdidas en redes Finalidad: mejora del abast y reducción perdidas							
Ref. Int.: 2022/GG/09/3599 Normativa: Orden STE 74/2021, de 17 de noviembre	0,00	0,00	299.850,16	299.850,16	0,00		
Expdte.: SUBVENCIÓN A PARTICULARES PLAN - SUBVENCIÓN A PARTICULARES PLAN RENOVE ELECTROD. BAJO CONSUMO Finalidad: Renovación electrodomést. Bajo consumo							
Ref. Int.: 2022/GG/09/3800 Normativa: CONVENIO CON AYUNTAMIENTO DE CALAHORRA	0,00	0,00	500.000,00	0,00	500.000,00		
Expdte.: CONVENIO FINANCIACIÓN ESTACIÓN - CONVENIO FINANCIACIÓN ESTACIÓN DE AUTOBUSES CALAHORRA Finalidad: FINANCIACIÓN ESTACIÓN BUS CALAHORRA							
Ref. Int.: 2022/GG/09/502403 Normativa: Orden ATP/55/2022, de 20 de septiembre,	0,00	0,00	0,00	0,00	0,00		
Expdte.: AYUDAS PERSONAS JOVENES - Programa de ayudas a las personas jóvenes. Compra Finalidad: Compra de vivienda							
Ref. Int.: 2022/GG/09/502404 Normativa: Orden ATP/56/2022, de 20 de septiembre	0,00	0,00	0,00	0,00	0,00		
Expdte.: AYUDAALQUILER VIVIENDA - Programa de Ayuda al alquiler de vivienda Finalidad: Programa de Ayuda al alquiler vivienda							
Ref. Int.: 2022/GG/13/96 Normativa: Decreto 14/2006, de 16 de febrero	0,00	0,00	0,00	0,00	0,00		
Expdte.: AYUDAS PROYECTOS D COOPERACIÓN - AYUDAS A PROYECTOS DE COOPERACIÓN AL DESARROLLO Finalidad: Proyectos de cooperación al desarrollo							
Ref. Int.: 2022/GG/19/133 Normativa: ORDEN DEA/50/2021	0,00	0,00	16.073,90	16.073,90	0,00		
Expdte.: Convocatoria EELL materTURIS 22 - CONVOCATORIA EELL MATERIA DE TURISMO PARA 2022 Finalidad: actividades materia turística							
Ref. Int.: 2022/GG/19/544 Normativa: Orden DEA/44/2022	0,00	0,00	15.120,00	0,00	15.120,00		
Expdte.: MRR Convocatoria Bonos Digi-Co - MRR.CONVOCATORIA EMISIÓN BONOS DIGITALES-CO Finalidad: bonos digitales para colectivos vulnera							
Ref. Int.: 2022/GG/19/545 Normativa: Orden DEA/43/2022, de 14 de julio,	0,00	0,00	0,00	0,00	0,00		
Expdte.: MRR Convoct Mejora InfraTeleco - MRR CONVOCATORIA MEJORA DE INFRAESTRUCTURAS TELECOMUNICACIONES Finalidad: Financiar mejora infraest.telecomunicaci							
Ref. Int.: 2022/GG/19/546 Normativa: Orden DEA/45/2022, de 19 de julio,	0,00	0,00	17.736,81	0,00	17.736,81		
Expdte.: MRR Convoct Conectiv Pol Ind-CL - MRR CONVOCATORIA CONECTIVIDAD PLGNO INDUSTRIALES Y CENTROS LOGISTICOS Finalidad: Financiar conectividad							



Información a fecha: 31/12/2023

Unidad monetaria: Euros

	Saldo Inicial Pdte. Liquidar Incorporado	Saldo Inicial Pdte. Liquidar No Incorporado	Concedido en el Ejercicio	Liquidado en el Ejercicio	Total Concedido Pdte. de Liquidar	Causa Reintegro	Importe Reintegro
Ref. Int.: 2022/GG/19/699 Normativa: Ley 6/2021, de 27 de diciembre, de Presu	0,00	0,00	58.268,17	58.268,17	0,00	Expdte.: Cnvnio UR Implem Proyects PTLR - CONVENIO UR IMPLEMENTACIÓN DE LOS PROYECTOS DEL PLAN DE TRANSFORMACIÓN DE LA RIO Finalidad: Financiación implantación Plan Transform	
Ref. Int.: 2022/GG/19/702 Normativa: Real Decreto 287/2022 de 19 de abril	0,00	0,00	0,00	0,00	0,00	Expdte.: MRRcnvno CAR-CSIC invrs eqlab - MRRConvenio CAR-CSIC inversiones en equipamiento y habilitación de laboratorios Finalidad: financiación de inversiones en el ICVV	
Ref. Int.: 2022/GG/19/750 Normativa: Ley 6/2021, de 27 de diciembre, de Presu	0,00	0,00	550.000,00	550.000,00	0,00	Expdte.: Convenio ejecucion PST Cameros - CONVENIO EJECUCIÓN PLAN SOSTENIBILIDAD TURÍSTICA EN CAMEROS Finalidad: Financiar ejecución PST CAMEROS	
Ref. Int.: 2022/GG/19/751 Normativa: Ley 6/2021, de 27 de diciembre, de Presu	0,00	0,00	550.000,00	550.000,00	0,00	Expdte.: Cvnio Ejecu PST Alto Najerilla - CONVENIO EJECUCIÓN PLAN SOSTENIBILIDAD TURISTICA ALTO NAJERILLA Finalidad: Financiar la ejecución del PST alto Naje	
Ref. Int.: 2022/GG/19/916 Normativa: LEY PRESUPUESTOS DE LA RIOJA PARA 2022	0,00	0,00	3.500.000,00	3.500.000,00	0,00	Expdte.: ADDENDA AL CONVENIO CON LA FUNDACIÓN DEL ENVASE Y EL EMBALAJE Finalidad: CENTRO NACIONAL TECNOLOGÍAS DEL ENVASE	
Ref. Int.: 2022/GG/20/89 Normativa: Orden 1/2017, de 7 de marzo	0,00	0,00	17.000,00	17.000,00	0,00	Expdte.: SUBVENPEQUEMUNI2022 - Convocatoria subvenciones pequeños municipios 2022 Finalidad: Pequeños municipios y EELL menores	
Ref. Int.: 2022/GG/20/316 Normativa: Orden SSG/27/2021, de 28 de mayo de mayo	0,00	106.472,31	31.788,97	31.788,97	0,00	Expdte.: SUBALUM2022 - Convocatoria subvenciones municipios alumbrado exterior Finalidad: Ampliacion o renovacion alumbrado ext	
Ref. Int.: 2022/GG/20/951 Normativa: Decreto 14/2006	0,00	20.000,00	284.522,54	143.047,89	141.474,65	Expdte.: CONVAYTOBADRENOVSANE - Convenio Ayto Badarán. Renovación redes distribución y saneamiento varias calles Finalidad: Financiación renovación redes en calles	
Ref. Int.: 2022/GG/20/990 Normativa: Decreto 14/2006, de 16 de febrero	0,00	0,00	4.493.931,94	0,00	4.493.931,94	Expdte.: SUBVMUNPRTR - Subvenciones a municipios PRTR Finalidad: Plan apoyos, cuidados y Modernización SS	
Ref. Int.: 2022/GG/20/1273 Normativa: Decreto 14/2006, de 16 de febrero	0,00	0,00	668,00	668,00	0,00	Expdte.: CONVMANCAJERPROG - Adenda Mdad del Najerilla financiación programas de Servicios Sociales. Finalidad: Financiación programas red basica S.S.	
Ref. Int.: 2022/GG/20/1275 Normativa: Decreto 14/2006, de 16 de febrero	0,00	0,00	334,25	334,25	0,00	Expdte.: CONVMANCTIRPROG - Adenda Mdad del Tirón financiación programas de Servicios Sociales Finalidad: Financiación programas red basica S.S.	
Ref. Int.: 2022/GG/20/1335 Normativa: Decreto 14/2006	0,00	52.873,82	407.663,49	407.663,49	0,00	Expdte.: CONVAYTOMURREFAYTO - Convenio Ayto Murillo de Río Leza. Reforma de edificio para Ayuntamiento Finalidad: Financiación reforma edificio para Ayunt	
Ref. Int.: 2022/GG/20/1337 Normativa: Decreto 14/2006	0,00	0,00	133.530,19	133.530,19	0,00	Expdte.: CONVAYTOCASTR - Convenio Ayto Castroviejo. Adecuación planta baja Edif Mun uso Socio-Cultural Finalidad: Financiación adecuación PB uso Socio-Cul	



Información a fecha: 31/12/2023

Unidad monetaria: Euros

	Saldo Inicial Pdte. Liquidar Incorporado	Saldo Inicial Pdte. Liquidar No Incorporado	Concedido en el Ejercicio	Liquidado en el Ejercicio	Total Concedido Pdte. de Liquidar	Causa Reintegro	Importe Reintegro
Ref. Int.: 2022/GG/20/1449 Normativa: Decreto 14/2006							
Expdte.: CONVAYTOTREVVRENOVAGPOT - Convenio Ayto Treviana. Renovación red suministro y distr agua potable. Fase 7 Finalidad: Financiación red agua potable							
	0,00	0,00	148.928,11	148.928,11	0,00		
Ref. Int.: 2022/GG/20/1450 Normativa: Decreto 14/2006							
Expdte.: CONVAYTOMATCONSTMULT - Convenio Ayto Matute. Construcción de Espacio Multiusos Deportivo Cultural Finalidad: Financiación construcción espacio multi							
	0,00	0,00	273.736,00	273.736,00	0,00		
Ref. Int.: 2022/GG/20/1669 Normativa: Orden 5/2017, de 22 de diciembre							
Expdte.: SUBVMUNEELLMENORPRTR - Subvenciones a municipios y EELL menores PRTR Finalidad: Mejora accesibilidad en espacios público							
	21.431,77	307.554,70	496.273,39	58.277,41	459.427,75		
Ref. Int.: 2022/GG/20/2047 Normativa: Decreto 14/2006							
Expdte.: CONVAYTONAJDEPOSAG - Convenio Ayto Nájera. Construcción nuevo depósito Cerro del Castillo Finalidad: Financiación construcción depósito agua							
	0,00	0,00	489.396,29	14.632,10	474.764,19		
Ref. Int.: 2022/GG/20/2048 Normativa: Decreto 14/2006							
Expdte.: CONVAYTOCARDEDFCASCONS - Adenda Convenio Ayto Cárdenas Edificio C. Cons., Centro Social y Usos Múltipl Finalidad: Financiación Edificio Casa Consistorial							
	0,00	75.000,00	192.981,36	27.190,48	165.790,88		
Ref. Int.: 2022/GG/20/2158 Normativa: Orden FOM/42/2018, de 27 de junio							
Expdte.: PLANOBRSERVLOC22 - Plan de Obras y Servicios Locales, anualidad 2022 Finalidad: Financiación obras Entidades Locales							
	0,00	549.088,99	5.199.003,69	4.880.862,09	318.141,60		
Ref. Int.: 2022/GG/20/2410 Normativa: Decreto 14/2006							
Expdte.: CONVAYTOHERCURBPZA - Adenda Convenio Ayto Herce. Urbanización de la plaza de la Diputación Finalidad: Financiación urbanización plaza							
	0,00	50.000,00	169.287,52	148.432,81	20.854,71		
Ref. Int.: 2022/GG/20/2411 Normativa: Decreto 14/2006							
Expdte.: CONVAYTOTERR.VIVSOC - Convenio Ayto Terroba. Ejecución de Viviendas Sociales en Edificio Municipal Finalidad: Financiación ejecución viviendas sociale							
	0,00	30.000,00	38.462,89	0,00	38.462,89		
Ref. Int.: 2022/GG/20/2532 Normativa: Decreto 14/2006							
Expdte.: CONVAYTOPEDR.CONSTCONSULMED - Convenio Ayto Pedroso. Construcción edificio para Consultorio Médico y Usos Mult Finalidad: Financiación edificio Consultorio y U.M.							
	0,00	20.000,00	256.514,38	205.211,49	51.302,89		
Ref. Int.: 2022/GG/20/2612 Normativa: Decreto 14/2006							
Expdte.: CONVAYTREVNEJECESCLLSMLS2022 - Convenio Ayto Treviana. Ejecución escolleras C/San Miguel y La Solana Finalidad: Financiación ejecución escolleras							
	0,00	72.585,76	61.306,87	61.306,87	0,00		
Ref. Int.: 2022/GG/20/2615 Normativa: Decreto 14/2006							
Expdte.: CONVAYSTACOLOMAACONDPZCENC2022 - Convenio Ayto Santa Coloma. Acondicionamiento plaza de la Convención de 1812 Finalidad: Financiación acondicionamiento plaza							
	0,00	33.816,71	54.655,43	54.655,43	0,00		
Ref. Int.: 2022/GG/20/2670 Normativa: Decreto 14/2006							
Expdte.: CONVAYTOGALCONSTEDFI - Convenio Ayto Galilea. Construcción de edificio municipal destinado a albergue Finalidad: Financiación edificio multiusos							
	0,00	50.000,00	507.759,14	49.925,29	457.833,85		
Ref. Int.: 2022/GG/20/2817 Normativa: Decreto 14/2006							
Expdte.: CONVAYTOBERCREHCASCONS - Adenda Convenio Ayto de Berceo. Rehabilitación de la Casa Consistorial Finalidad: Rehabilitación Casa Consistorial							
	0,00	70.827,92	70.827,92	0,00	70.827,92		




**Información a fecha: 31/12/2023**

**Unidad monetaria: Euros**

	Saldo Inicial Pdte. Liquidar Incorporado	Saldo Inicial Pdte. Liquidar No Incorporado	Concedido en el Ejercicio	Liquidado en el Ejercicio	Total Concedido Pdte. de Liquidar	Causa Reintegro	Importe Reintegro
Ref. Int.: 2022/GG/20/2949 Normativa: Decreto 14/2006							
Expdte.: CONVAYTOABREDABAST - Convenio Ayto Abalos. Reposición red abastecimiento y saneamiento, fase I Finalidad: Financiación reposición redes abast y sa	0,00	238.000,00	268.988,65	268.988,65	0,00		
Ref. Int.: 2022/GG/20/2950 Normativa: Decreto 14/2006							
Expdte.: CONVAYTOARENREURB - Convenio Ayto Arenzana de Abajo. Reurbanización c/Camino Monte, fase II Finalidad: Financiación reurbanización c/Camino Mon	0,00	41.728,81	40.864,73	40.864,73	0,00		
Ref. Int.: 2022/GG/20/2951 Normativa: Decreto 14/2006							
Expdte.: CONVAYTOCASTCONSTEDF - Convenio Ayto Castañares de Rioja. Construcción de edificio mutuos Finalidad: Financiación construcción edificio multiu	0,00	50.000,00	578.500,00	0,00	578.500,00		
Ref. Int.: 2022/GG/20/2952 Normativa: Decreto 14/2006							
Expdte.: CONVAYTOSOTSANEAM - Convenio Ayto Soto en Cameros. Saneamiento y depuración en Trevijano Finalidad: Financiación saneamiento y depuración	0,00	0,00	40.000,00	40.000,00	0,00		
Ref. Int.: 2022/GG/20/3074 Normativa: Decreto 14/2006							
Expdte.: CONVAYTOOLLAREFAYTO - Convenio Ayto Ollauri. Reforma edificio Ayuntamiento, Fase I Finalidad: Financiación reforma edificio Ayuntamien	0,00	0,00	305.478,05	65.488,13	239.989,92		
Ref. Int.: 2022/GG/20/3161 Normativa: Decreto 14/2006							
Expdte.: CONVAYTOBRIURBESCPAST - Convenio Ayto Brieva de Cameros. Urbanización inmediaciones Escuela de Pastores Finalidad: Financiación urbanización entorno Esc. P	0,00	30.000,00	173.181,96	100.436,01	72.745,95		
Ref. Int.: 2022/GG/20/3812 Normativa: Orden 5/2017, de 22 de diciembre							
Expdte.: SUBVMUNEELLMENPRTR - Subvenciones a municipios y EELL menores PRTR Finalidad: Mejora accesibilidad en espacios público	0,00	0,00	572.999,26	58.146,21	514.853,05		
Ref. Int.: 2023/GG/05/140 Normativa: Orden ATP/2/2023, de 14 de enero							
Expdte.: AYUDAS REESTRUCT VIÑEDO 23 - Ayudas a la reestructuración y reconversión de viñedo 2023 Finalidad: Aumentar competitividad de productores	0,00	0,00	0,00	0,00	0,00		
Ref. Int.: 2023/GG/05/145 Normativa: Orden 23/2022 de 18 mayo, Cº Agric.							
Expdte.: AYUDAANIMALES DE REPOSICIÓN - AYUDA ANIMALES DE REPOSICIÓN Finalidad: Adquisición reproductores de raza pura	0,00	0,00	99.997,55	99.997,55	0,00		
Ref. Int.: 2023/GG/05/152 Normativa: Orden ATP/37/2021, 22 junio, Cº Agric.							
Expdte.: Programa Nacional Apícola 23 - Programa Nacional Apícola 2023 (agosto-diciembre 2022) Finalidad: Recuperar potencial apícola	0,00	0,00	4.815,02	4.815,02	0,00		
Ref. Int.: 2023/GG/05/157 Normativa: Orden 15/2015 de 4 de mayo							
Expdte.: SUBV.CONT CAMPOS DEMOSTRATIVOS - Contratos campos demostrativos. Finalidad: Fomento experimentación agraria	0,00	0,00	71.365,03	71.365,03	0,00		
Ref. Int.: 2023/GG/05/232 Normativa: Orden ATP/46/2022							
Expdte.: SUBV. ALOJAMIENTO TRABAJADORES - Ayudas alojamientos trabajadores estacionales Finalidad: Ayudas alojamientos trabajadores estacio	0,00	0,00	16.062,35	16.062,35	0,00		
Ref. Int.: 2023/GG/05/507 Normativa: Orden 18/2012 de 5 de diciembre de Cº							
Expdte.: SUBV.RAZAS AUTÓCTONAS CAP. VII - Ayudas a ganaderos Razas Autoctonas Finalidad: Fomento Razas autoctonas	0,00	0,00	3.000,00	3.000,00	0,00		






Información a fecha: 31/12/2023

Unidad monetaria: Euros

	Saldo Inicial Pdte. Liquidar Incorporado	Saldo Inicial Pdte. Liquidar No Incorporado	Concedido en el Ejercicio	Liquidado en el Ejercicio	Total Concedido Pdte. de Liquidar	Causa Reintegro	Importe Reintegro
Ref. Int.: 2023/GG/05/748 Normativa: Ley 38/2003, de 17 de noviembre	0,00	0,00	0,00	0,00	0,00		
Expdte.: SUBV. PLANEAMIENTO URBANÍSTICO - Subvención para redacción y elaboración de planeamiento urbanístico Finalidad: redacción y elaboración de planeamiento							
Ref. Int.: 2023/GG/05/943 Normativa: R.D. 949/2021 de 2 noviembre bases regul	0,00	0,00	0,00	0,00	0,00		
Expdte.: SUBV. BIOSEGURIDAD EN VIVEROS - Refuerzo de los sistemas de capacitación y bioseguridad en viveros. Finalidad: Ayudas inv. de bioseguridad en viveros.							
Ref. Int.: 2023/GG/05/944 Normativa: R.D. 949/2021 de 2 de noviembre.	0,00	0,00	0,00	0,00	0,00		
Expdte.: SUBV.CENTROS LIMP.DESINFECCIÓN - Ayudas a Centros de limpieza y desinfección. Finalidad: Inv. en centros limpieza y desinfección.							
Ref. Int.: 2023/GG/05/1145 Normativa: Real Decreto 948/2021, de 2 de noviembre	0,00	0,00	0,00	0,00	0,00		
Expdte.: SUBV. SIST.GESTIÓN S. y D. GAN - Ayudas a gestión de subproductos y deyecciones ganadería. Finalidad: Inversiones para gestión de subproductos							
Ref. Int.: 2023/GG/05/1146 Normativa: Real Decreto 948/2021, de 2 de noviembre	0,00	0,00	0,00	0,00	0,00		
Expdte.: SUBV.TRANSFORMAC. INVERNADEROS - Ayudas para la transformación de invernaderos. Finalidad: Inversiones de mejora de invernaderos.							
Ref. Int.: 2023/GG/05/1147 Normativa: Real Decreto 948/2021, de 2 de noviembre	0,00	0,00	0,00	0,00	0,00		
Expdte.: SUBV. EFIC.ENERGÉTICA Y RENOV. - Eficiencia energética y energías renovables. Finalidad: Ayudas a inversión eficiencia energética							
Ref. Int.: 2023/GG/05/1148 Normativa: Real Decreto 948/2021, de 2 de noviembre	0,00	0,00	0,00	0,00	0,00		
Expdte.: SUBV. AGRI PRECIS.Y TECNOL 4.0 - Aplicación Agricultura de Precisión y Tecnologías 4.0. Finalidad: Ayudas a inversiones agricultura 4.0.							
Ref. Int.: 2023/GG/05/1225 Normativa: Convenio	0,00	0,00	369.520,00	369.520,00	0,00		
Expdte.: CONV. COM. REGANTES URUÑUELA - Convenio Comunidad de Regantes mdn Uruñuela Finalidad: Ayuda en la modernización del regadío							
Ref. Int.: 2023/GG/05/1555 Normativa: Orden AGM/1/2023, de 6 de julio	0,00	0,00	20.027,00	20.027,00	0,00		
Expdte.: SUBV. PROGRAMA APÍCOLA 778.01 - Intervención Sectorial Apícola 2023 Finalidad: Mejora produc./comerc.productos apícolas							
Ref. Int.: 2023/GG/05/1556 Normativa: Orden AGM/1/2023, de 6 de julio	0,00	0,00	0,00	0,00	0,00		
Expdte.: SUBV. PROGRAMA APÍCOLA 780.02 - Intervención Sectorial Apícola 2023 Finalidad: Mejora produc./comerc.productos apícolas							
Ref. Int.: 2023/GG/05/1638 Normativa: Orden 18/2015	0,00	0,00	0,00	0,00	0,00		
Expdte.: SUBV.EXTRAOR CAMINOS TORMENTAS - Ayudas a caminos convocatoria extraordinaria 2023 Tormentas Finalidad: Ayudas a caminos Tormentas							
Ref. Int.: 2023/GG/05/1639 Normativa: Orden ATP/28/2022, de 3 de junio	0,00	0,00	0,00	0,00	0,00		
Expdte.: SUBV. INFRAEST.RIEGO PQ ACTUAC - Pequeñas actuaciones en infraestructuras de riego Finalidad: Subvencionar inversiones en regadío							
Ref. Int.: 2023/GG/05/1640 Normativa: Convenio	0,00	0,00	62.920,00	62.920,00	0,00		
Expdte.: CONV. REGANTES CENICERO - Convenio Comunidad de Regantes m.dcha Cenicero Finalidad: Ayuda en la modernización del regadío							



Información a fecha: 31/12/2023

Unidad monetaria: Euros

	Saldo Inicial Pdte. Liquidar Incorporado	Saldo Inicial Pdte. Liquidar No Incorporado	Concedido en el Ejercicio	Liquidado en el Ejercicio	Total Concedido Pdte. de Liquidar	Causa Reintegro	Importe Reintegro
Ref. Int.: 2023/GG/05/1641 Normativa: Convenio							
Expdte.: CONV.REGANT MARG IZQ NAJERILLA - Convenio Comunidad de Regantes sector 3º tramo III cmizda najerilla Finalidad: Ayuda en la modernización del regadio	0,00	0,00	195.261,00	195.261,00	0,00		
Ref. Int.: 2023/GG/05/2800 Normativa: Convenio							
Expdte.: CONV. COM.REG M. IZD NAJERILLA - Convenio Comunidad de Regantes tramo II cmizda najerilla Finalidad: Ayuda en la modernización del regadio	0,00	0,00	250.672,83	250.672,83	0,00		
Ref. Int.: 2023/GG/05/2848 Normativa: R2021/2015, RD905/2022,ORDEN ATP/14/2023							
Expdte.: SUBV. PRODUCC. COMERC. BODEGAS - INVERSIÓN BODEGAS - ISV 24-27 (CONV. 2023) Finalidad: MEJORA PRODUCCIÓN/COMERCIALIZACIÓN BODEG	0,00	0,00	0,00	0,00	0,00		
Ref. Int.: 2023/GG/06/13 Normativa: Orden 9/2008, de 28 de julio, Con. Salud							
Expdte.: ASOCCONSUMI2023 - Convocatoria 2023 subvenciones consumo a asociaciones de consumidores. Finalidad: Sanidad	0,00	0,00	943,12	943,12	0,00		
Ref. Int.: 2023/GG/06/14 Normativa: Orden 7/2008, de 21 de julio.							
Expdte.: EELLCONSUMO2023 - Convocatoria 2023 subvenciones en materia de consumo a entidades locales. Finalidad: Sanitaria	0,00	0,00	0,00	0,00	0,00		
Ref. Int.: 2023/GG/06/29 Normativa: Orden 1/2017, de 9 de marzo							
Expdte.: SUBEELL2023 - Subvenciones a EELL mantenimiento, equipamiento y obras 2023 Finalidad: Mant, equip y obras consultorios AP	0,00	0,00	384.834,14	299.308,45	85.525,69		
Ref. Int.: 2023/GG/06/100 Normativa: Ley 16/2022, de 29-XII, PP.GG. CAR 2023.							
Expdte.: OBRASCOSULLOG - Convenio Cons. Salud-Ayto. Logroño financiación obras consultorio "Los Lirios". Finalidad: Sanidad	0,00	0,00	0,00	0,00	0,00		
Ref. Int.: 2023/GG/06/162 Normativa: Ley 16/2022, de 29/12, Pres. de la CAR							
Expdte.: ARADCONVEN2023 - Convenio con ARAD programas drogodependencias 2023 Finalidad: Atención y prevención de las adicciones.	0,00	0,00	4.000,00	4.000,00	0,00		
Ref. Int.: 2023/GG/06/192 Normativa: Ley 16/2022, de 29/12, Presupuestos 2023							
Expdte.: FUNCENTROSOLID2023 - Convenio con Fundación Centro de Solidaridad para trat. resid., pat. dual y CPL. Finalidad: Atención y prevención de adicciones.	0,00	0,00	8.950,00	8.950,00	0,00		
Ref. Int.: 2023/GG/06/734 Normativa: Orden 6/2017, de 27 sept.							
Expdte.: CONVSUBSSIRPF - CONVOCATORIA SUBV. FINES SOCIALES CON CARGO ASIGNAC. TRIBUTARIA IRPF Finalidad: Programas de interés social	0,00	0,00	665.000,00	665.000,00	0,00		
Ref. Int.: 2023/GG/07/104 Normativa: Decreto 14/2006, de 16 de febrero							
Expdte.: ConvCult Diócesis 2023 - CONVENIO DIOCESIS DE CALAHORRA 2023 Finalidad: Restauración del PHA	0,00	0,00	154.960,00	154.960,00	0,00		
Ref. Int.: 2023/GG/07/1131 Normativa: Resolución de 19 de diciembre de 2022							
Expdte.: Subvención convenio - CONVENIO PSTD 2022 "CALAHORRA ENOGASTRONOMICA" Finalidad: PSTD 2022	0,00	0,00	1.000.000,00	1.000.000,00	0,00		
Ref. Int.: 2023/GG/07/1132 Normativa: Resolución de 19 de diciembre de 2022							
Expdte.: Subvención convenio - CONVENIO PSTD 2022. ALFARO "EL VINO DE SIEMPRE" Finalidad: PSTD 2022	0,00	0,00	1.000.000,00	1.000.000,00	0,00		



**Información a fecha: 31/12/2023**

**Unidad monetaria: Euros**

	Saldo Inicial Pdte. Liquidar Incorporado	Saldo Inicial Pdte. Liquidar No Incorporado	Concedido en el Ejercicio	Liquidado en el Ejercicio	Total Concedido Pdte. de Liquidar	Causa Reintegro	Importe Reintegro
Ref. Int.: 2023/GG/07/1136 Normativa: Resolución de 22 de mayo de 2023	0,00	0,00	1.000.000,00	1.000.000,00	0,00		
Expdte.: Subvención convenio - CONVENIO PSTD 2023. "OCÓN, PAISAJE HUMANIZADO" Finalidad: PSTD 2023							
Ref. Int.: 2023/GG/07/800676 Normativa: Anexo III Ley 16/2022, de 29 diciembre	0,00	0,00	70.000,00	0,00	70.000,00		
Expdte.: CONVDep. Ref.vest. AYT.ALBELDA - Convenio Ayto. Albelda. Fiananciación Obras Reforma Vestuarios Polid. y Frontón Finalidad: Promoción Deporte							
Ref. Int.: 2023/GG/07/800774 Normativa: Anexo III Ley 16/2022, de 29 diciembre	0,00	0,00	50.000,00	0,00	50.000,00		
Expdte.: ConvDep A S Román Fron An III - Convenio Ayto. San Román de Cameros. Financiación Obras Adecuación Frontón Finalidad: Promoción Deporte							
Ref. Int.: 2023/GG/07/801053 Normativa: Anexo III Ley 16/2022, de 29 diciembre	0,00	0,00	35.000,00	35.000,00	0,00		
Expdte.: ConvDep Ayto A Ebro. C Gradass - Convenio Ayto. Aldeanueva de Ebro. Financiación Obras Construcción Gradass Finalidad: Promoción Deporte							
Ref. Int.: 2023/GG/07/801496 Normativa: Ley 16/2022,de 29 de diciembre,de PG CAR	0,00	0,00	49.300,98	49.300,98	0,00		
Expdte.: ConvCul A S V Sonsierr Muralla - CONVENIO AYTO SAN VICENTE SONSIERRA.- OBRAS CONSOLIDACIÓN Y MTO MURALLA RECINTO Finalidad: CONSERVACIÓN PATRIMONIO HISTÓRICO							
Ref. Int.: 2023/GG/07/801498 Normativa: Ley 16/2022,de 29 de diciembre,de PG CAR	0,00	0,00	99.946,00	99.946,00	0,00		
Expdte.: ConvCul P Santiago Calahorra R - CONVENIO PARROQUIA SANTIAGO EL REAL DE CALAHORRA. RESTAURACIÓN RETABLO MAYOR Finalidad: CONSERVACIÓN PATRIMONIO HISTÓRICO							
Ref. Int.: 2023/GG/07/801816 Normativa: Ley 16/2022,de 29 de diciembre,de PG CAR	0,00	0,00	150.000,00	150.000,00	0,00		
Expdte.: ConvCult Sta M Palacio R inter - CONVENIO PARROQUIA STA Mª DE PALACIO DE LOGROÑO. RESTAURACIÓN INTERIOR Finalidad: CONSERVACIÓN PATRIMONIO HISTÓRICO							
Ref. Int.: 2023/GG/07/801817 Normativa: Ley 16/2022,de 29 de diciembre,de PG CAR	0,00	0,00	150.000,00	150.000,00	0,00		
Expdte.: ConvCult PSantiago de Logroño - CONVENIO PARROQUIA SANTIAGO EL REAL DE LOGROÑO. RESTAURACIÓN FACHADA Y BÓBEDAS Finalidad: CONSERVACIÓN PATRIMONIO HISTÓRICO							
Ref. Int.: 2023/GG/08/17 Normativa: Orden 37/2005, 21-11-2005 (gastos capi)	0,00	0,00	265.971,84	265.971,84	0,00		
Expdte.: OrdEdu Ay Ayto Gastos Capital - Orden 37/2005, Subv. Munic.La Rioja cooperación obras centros docentes públicos Finalidad: Promoción educativa							
Ref. Int.: 2023/GG/08/75 Normativa: ORDEN 6/2006, DE 17 DE FEBRERO	0,00	0,00	666.213,82	605.358,14	60.855,68		
Expdte.: OrdCult Conv. Ermitas, Igl,... - CONVOCATORIA SUBVENCIONES EELL RESTAURACIÓN ERMITAS, IGLESIAS, RETABLOS Finalidad: RESTAURACIÓN ERMITAS, IGLESIAS, RETABLOS							
Ref. Int.: 2023/GG/08/172 Normativa: Orden EDU/39/2018, de 20 de junio	0,00	0,00	1.382.882,31	1.382.882,31	0,00		
Expdte.: OrdEdu Grat libr texto 23-24 - Gratuidad libros de texto, centros concertados, curso 2023/2024 Finalidad: Medidas compensatorias desigualdad							
Ref. Int.: 2023/GG/08/197 Normativa: Orden 5/2017 de 7 de junio	0,00	0,00	29.442,47	29.442,47	0,00		
Expdte.: OrdJuv Sub en materia juventud - Subvenciones en materia de juventud 2023 Finalidad: Juventud							
Ref. Int.: 2023/GG/08/200 Normativa: Anexo III Ley 16/2022, de 29 diciembre	0,00	0,00	50.000,00	0,00	50.000,00		
Expdte.: ConvDep A Canales S Pista P. - Convenio Ayto. Canales de la Sierra.Fiananciación Obras Conservación Pista Polid. Finalidad: Promoción Deporte							



Información a fecha: 31/12/2023

Unidad monetaria: Euros

	Saldo Inicial Pdte. Liquidar Incorporado	Saldo Inicial Pdte. Liquidar No Incorporado	Concedido en el Ejercicio	Liquidado en el Ejercicio	Total Concedido Pdte. de Liquidar	Causa Reintegro	Importe Reintegro
Ref. Int.: 2023/GG/08/532 Normativa: Anexo III Ley 16/2022, de 29 diciembre	0,00	0,00	97.405,00	97.405,00	0,00	Expdte.: ConvDep Ayto Murillo P Pádel - Convenio Ayto. Murillo de Río Leza.Financiación Obras Pistas Pádel Finalidad: Promoción Deporte	
Ref. Int.: 2023/GG/08/548 Normativa: Orden 5/2007, de 9 de febrero	0,00	0,00	79.788,93	79.788,93	0,00	Expdte.: OrdDep EELL Equipamie deportiv - Subvenciones a EELL para dotación de equipamiento Finalidad: Promoción Deportiiva	
Ref. Int.: 2023/GG/08/604 Normativa: Anexo III Ley 16/2022 de Presupuestos	0,00	0,00	60.000,00	60.000,00	0,00	Expdte.: ConvCult COAR R Téc B Bodegas - Subv. nominativa COAR "Recomendaciones técnicas Barrios Bodegas Rioja Fase VII Finalidad: Mantenimiento Bien de Interés Cultural	
Ref. Int.: 2023/GG/08/675 Normativa: Anexo III Ley 16/2022, de 29 diciembre	0,00	0,00	50.000,00	0,00	50.000,00	Expdte.: CONVDep. Pista AYUNT.ABALOS - Convenio Ayto. Abalos. Financiación Obras Construcción Pista Polideportiva Finalidad: Promoción Deporte	
Ref. Int.: 2023/GG/08/677 Normativa: Anexo III Ley 16/2022, de 29 diciembre	0,00	0,00	100.000,00	100.000,00	0,00	Expdte.: CONVDep. Pabellón AYTO.ARNEDO - Convenio Ayto. Arnedo. Financiación Obras Construcción Pabellón Deportivo Finalidad: Promoción Deporte	
Ref. Int.: 2023/GG/08/679 Normativa: Anexo III Ley 16/2022, de 29 diciembre	0,00	0,00	34.000,00	34.000,00	0,00	Expdte.: CONVDep. Ref.Frontón BRIEVA C. - Convenio Ayto. Brieva de Cameros. Financiación Obras Reforma Frontón Municipal Finalidad: Promoción Deporte	
Ref. Int.: 2023/GG/08/680 Normativa: Anexo III Ley 16/2022, de 29 diciembre	0,00	0,00	70.000,00	0,00	70.000,00	Expdte.: CONVDep. Pista Padel GRÁVALOS - Convenio Ayto. Grávalos. Financiación Obras Construcción Pista Pádel Finalidad: Promoción Deporte	
Ref. Int.: 2023/GG/08/760 Normativa: ANEXO III LEY 16/2022 DE PRESUPUESTOS	0,00	0,00	100.000,00	100.000,00	0,00	Expdte.: ConvCult Parr El Salv Ollauri - SUBV. NOM. Y CONVENIO PAR. EL SALVADOR DE OLLAURI.-RESTAURACIÓN ÓRGANO IGLESIA.- Finalidad: CONSERVACIÓN PATRIMONIO HISTÓRICO	
Ref. Int.: 2023/GG/08/1079 Normativa: PRTR Conf. Sectorial Deporte 05/07/2022	0,00	0,00	12.342,43	12.342,43	0,00	Expdte.: PRTRDep Adq mat dep adapt MRR - Subvenciones para la adquisición de material para deporte adaptado Finalidad: Promoción Deporte	
Ref. Int.: 2023/GG/08/1485 Normativa: Decreto 14/2006 y convenio regulador	0,00	0,00	0,00	0,00	0,00	Expdte.: ConvDep A. Arnedo Obr Pabellón - Convenio Ayto. Arnedo. Financiación Obras Construcción Pabellón Deportivo Finalidad: Promoción Deporte	
Ref. Int.: 2023/GG/08/1497 Normativa: Ley 16/2022,de 29 de diciembre,de PG CAR	0,00	0,00	54.072,48	54.072,48	0,00	Expdte.: ConvCul A Briones Cerca Cristo - CONVENIO AYTO BRIONES INTERVENCIONES RECINTO AMURALLADO CERCAS DEL CRISTO FASE I Finalidad: CONSERVACIÓN PATRIMONIO HISTÓRICO	
Ref. Int.: 2023/GG/08/1697 Normativa: Orden 5/2017, de 9 de octubre	0,00	0,00	5.586,83	5.586,83	0,00	Expdte.: OrdCult A Prod Art Ind escénic - CONVOCATORIA AYUDAS A LA PRODUCCIÓN ARTÍSTICA DE INDUSTRIAS ESCÉNICAS Finalidad: Modernización medios artes escénicas	
Ref. Int.: 2023/GG/08/1698 Normativa: Orden EDC/43/2020, 22 julio (Título II)	0,00	0,00	51.901,80	49.888,97	2.012,83	Expdte.: OrdCult Equip. Loc Cult EE.LL - CONVOCATORIA EQUIPAMIENTO LOCALES CULTURALES ENTIDADES LOCALES Finalidad: Promoción,fomento,apoyo act. culturales	



Información a fecha: 31/12/2023

Unidad monetaria: Euros

	Saldo Inicial Pdte. Liquidar Incorporado	Saldo Inicial Pdte. Liquidar No Incorporado	Concedido en el Ejercicio	Liquidado en el Ejercicio	Total Concedido Pdte. de Liquidar	Causa Reintegro	Importe Reintegro
Ref. Int.: 2023/GG/08/1699 Normativa: Orden EDC/43/2020, 22 julio (Título II)	0,00	0,00	11.885,52	7.747,80	4.137,72	Expdte.: OrdCult Eq Loc Cult Em y Profe - CONVOCATORIA EQUIPAMIENTO LOCALES CULTURALES EMPRESAS Y PROFESIONALES Finalidad: Promoción,fomento,apoyo act. culturales	
Ref. Int.: 2023/GG/08/1700 Normativa: Orden EDC/43/2020, 22 julio (Título II)	0,00	0,00	32.896,76	32.896,76	0,00	Expdte.: Ord Cult Eq Loc Cult AC, F y A - CONVOCATORIA EQUIPAMIENTO LOCALES CULTURALES ASOC. CULT., FUNDACIONES Y ATENEOS Finalidad: Promoción,fomento,apoyo act. culturales	
Ref. Int.: 2023/GG/08/1701 Normativa: Orden EDC/43/2020, 22 julio (Título III)	0,00	0,00	114.171,15	112.319,50	1.851,65	Expdte.: OrdCult Ref y Rep lo cul EE.LL - CONVOCATORIA REFORMA Y REPARACIÓN LOCALES CULTURALES ENTIDADES LOCALES Finalidad: Promoción,fomento,apoyo act. culturales	
Ref. Int.: 2023/GG/08/1702 Normativa: Orden EDC/43/2020, 22 julio (Título III)	0,00	0,00	11.788,85	11.788,85	0,00	Expdte.: OrdCult Re y rep loc cul E y P - CONVOCATORIA REFORMA Y REPARACIÓN LOCALES CULTURALES EMPRESAS Y PROFESIONALES Finalidad: Promoción,fomento,apoyo act. culturales	
Ref. Int.: 2023/GG/08/1703 Normativa: Orden EDC/43/2020, 22 julio (Título III)	0,00	0,00	32.651,65	28.953,06	3.698,59	Expdte.: OrdCult Re y re lo cu AC,F y A - CONVOCATORIA REFORMA Y REPARACIÓN LOCALES CULTURALES ASOC.CULT., FUND. Y ATENEOS Finalidad: Promoción,fomento,apoyo act. culturales	
Ref. Int.: 2023/GG/08/2635 Normativa: Orden DEA/49/2021, de 10 de agosto	0,00	0,00	3.635,20	3.635,20	0,00	Expdte.: OrdEdu Ay Proy Inv Afianza - Ayudas proyectos investigación modalidad Afianza 2023 univ. y centros públicos Finalidad: Áreas estratégicas economía regional	
Ref. Int.: 2023/GG/09/165 Normativa: Orden STE/84/2022	0,00	0,00	254.304,01	254.304,01	0,00	Expdte.: AYUDAS PARA ACCIONES DE FOMENT - AYUDAS PARA ACCIONES DE FOMENTO DEL SECTOR FORESTAL PRIVADO Finalidad: Producción, gestión, conservación forest	
Ref. Int.: 2023/GG/09/166 Normativa: Orden 34/2015 C <sup>a</sup> AGyMA; resol. convo 2023	0,00	0,00	0,00	0,00	0,00	Expdte.: Subv. actuaciones mejora - Subv. actuaciones mejora del medio y de infraestructuras en terrenos cinegéticos Finalidad: Actuaciones mejora terrenos cinegéticos	
Ref. Int.: 2023/GG/09/167 Normativa: Convenio con fundación El Botánico	0,00	0,00	40.000,00	40.000,00	0,00	Expdte.: Adenda número dos al convenio - Adenda número dos al convenio con la fundación El Botánico Finalidad: Sensibilización amb. y formac. vegetales	
Ref. Int.: 2023/GG/09/168 Normativa: Orden C <sup>a</sup> AGyMA 13/2015; resol.conv.2023	0,00	0,00	0,00	0,00	0,00	Expdte.: A EE.LL. Parques Naturales CAR - A EE.LL. Parques Naturales CAR para inversiones conserv. medio nat. e infraestr. Finalidad: Conserv.mejora y promoción zonas rurales	
Ref. Int.: 2023/GG/09/833 Normativa: Orden 8/2022, de 1 de marzo, Resol 2023	0,00	0,00	0,00	0,00	0,00	Expdte.: Ayudas para eliminación de combustibles leñosos para prevención incendios forest Finalidad: Prevención incendios forestales	
Ref. Int.: 2023/GG/09/834 Normativa: Orden STE/40/2022,15 julio.Res.conv.2023	0,00	0,00	0,00	0,00	0,00	Expdte.: Subvenciones para inversiones correcc. líneas eléctricas protecc. avifauna CAR Finalidad: Protección avifauna	
Ref. Int.: 2023/GG/09/1014 Normativa: Convenio regulador	0,00	0,00	79.555,00	0,00	79.555,00	Expdte.: Convenio Ayto Albelda de Iregua presa toma de agua Viguera Finalidad: Mejora contin. fluvial fauna piscicola	



Información a fecha: 31/12/2023

Unidad monetaria: Euros

	Saldo Inicial Pde. Liquidar Incorporado	Saldo Inicial Pde. Liquidar No Incorporado	Concedido en el Ejercicio	Liquidado en el Ejercicio	Total Concedido Pde. de Liquidar	Causa Reintegro	Importe Reintegro
Ref. Int.: 2023/GG/09/1101 Normativa: Convenio c Ayto Muro de Aguas sum. energ	0,00	0,00	291.000,00	291.000,00	0,00		
Expdte.: Convenio c Ayto Muro de Aguas sum. energ electrica NR Ambas Aguas Finalidad: Suministro energ electric NR Ambas Aguas							
Ref. Int.: 2023/GG/09/1214 Normativa: Orden AGR/5/2019, de 19 de febrero	0,00	0,00	230.410,62	230.410,62	0,00		
Expdte.: Sub a Entidades locales caza - Subvenciones a Entidades locales integ en Res. Reg. Caza Cameros-Demanda Finalidad: Conserv. y gestión recursos cinegéticos							
Ref. Int.: 2023/GG/09/1239 Normativa: REAL DECRETO 902/2022, DE 25 DE OCTUBRE,	0,00	0,00	70.000,00	0,00	70.000,00		
Expdte.: AYUDAS MODERNIZACIÓN EMPRESAS DE TRANSPORTE PRTR Finalidad: MODERNIZACIÓN DE EMPRESAS DE TRANSPORTE							
Ref. Int.: 2023/GG/09/1604 Normativa: Orden 37/2015, Cª Agricultura Ganad y MA	0,00	0,00	0,00	0,00	0,00		
Expdte.: A propietarios titulares reali - A propietarios titulares realizac. actuac. reforestacion y creacion sup. foresta Finalidad: Primera forestación terrenos rusticos LR							
Ref. Int.: 2023/GG/09/1685 Normativa: ley 38/2003	0,00	0,00	782.433,54	0,00	782.433,54		
Expdte.: A aytos para la recogida - A aytos para la recogida y tratamiento de residuos orgánicos Finalidad: recogida y tto de residuos orgánicos							
Ref. Int.: 2023/GG/09/2524 Normativa: Decreto 14/2006	0,00	0,00	30.208,35	30.208,35	0,00		
Expdte.: Convenio Ayto Pinillo - Convenio Ayto Pinillos. Ejecución de muro de contención en calle Real Finalidad: Ejecución muro contención calle Real							
Ref. Int.: 2023/GG/09/2556 Normativa: Decreto 14/2006	0,00	0,00	0,00	0,00	0,00		
Expdte.: Convenio Ayto. Canal - Convenio Ayto. Canales de la Sierra. Depósito regulador y suministro de agua Finalidad: Ejecución Depósito regulador y red							
Ref. Int.: 2023/GG/09/2557 Normativa: Decreto 14/2006	0,00	0,00	0,00	0,00	0,00		
Expdte.: Convenio Ayto Manzana - Convenio Ayto Manzanares de Rioja. Construcción de Espacio Deportivo-Cultural Finalidad: Ejecución Espacio Deportivo-Cultural							
Ref. Int.: 2023/GG/09/2000207 Normativa: Decreto 14/2066	0,00	0,00	0,00	0,00	0,00		
Expdte.: CONVAYTOVILLAREURB - Convenio Ayto Villamediana de Iregua. Reurbanización diez calles Casco Antiguo Finalidad: Financiación Pavimentación calles							
Ref. Int.: 2023/GG/09/2001141 Normativa: Orden FOM/42/2018, de 27 de junio	0,00	0,00	1.458.577,45	770.361,33	688.216,12		
Expdte.: PLOBRSERVLOC2023 - Plan de Obras y Servicios Locales. Anualidad 2023 Finalidad: Financiación obras Entidades Locales							
Ref. Int.: 2023/GG/13/241 Normativa: Orden PRE/21/2019, de 21 de mayo	0,00	0,00	361.455,75	361.455,75	0,00		
Expdte.: Ayudas Coop. Desarrollo 2023 - AYUDAS COOPERACIÓN AL DESARROLLO 2023 Finalidad: Proyectos de cooperación al desarrollo							
Ref. Int.: 2023/GG/19/24 Normativa: Orden DEA/2/2021, de 11 de enero	0,00	0,00	22.050,29	22.050,29	0,00		
Expdte.: Cnvctria Artesana 23-ej1 EMPR - CONVOCATORIA ARTESANIA 2023- eje 1 empresas artesanas Finalidad: Sunvención artesanos CAR							
Ref. Int.: 2023/GG/19/26 Normativa: Orden DEA/2/2021, de 11 de enero,	0,00	0,00	0,00	0,00	0,00		
Expdte.: Cnvctria Artesana 23-ej2 ASOC - CONVOCATORIA ARTESANÍA 2023 eje 2 Asoc. Artesanos Finalidad: Subvenciones artesanos							



Información a fecha: 31/12/2023

Unidad monetaria: Euros

	Saldo Inicial Pdte. Liquidar Incorporado	Saldo Inicial Pdte. Liquidar No Incorporado	Concedido en el Ejercicio	Liquidado en el Ejercicio	Total Concedido Pdte. de Liquidar	Causa Reintegro	Importe Reintegro
Ref. Int.: 2023/GG/19/29 Normativa: Orden DEA/22/2021	0,00	0,00	534.854,33	534.854,33	0,00		
Expdte.: CS Proyets I+D+i centrs tecnlg - CS PROYECTOS I+D+i desarrollados por los centros tecnológicos Finalidad: Financiación proyectos I+D+i Centros tec							
Ref. Int.: 2023/GG/19/33 Normativa: Orden DEA/49/2021, de 10 de agosto	0,00	0,00	0,00	0,00	0,00		
Expdte.: Convc Subv Proy Inv UR AFIANZA - CONVOCATORIA SUBVENCIÓN PROYECTOS INVESTIGACIÓN UNIVERSIDAD AFIANZA Finalidad: Ejecución proy. invest. Univ.-Ctro Tecn							
Ref. Int.: 2023/GG/19/51 Normativa: Ley 16/2022, de 29 de diciembre, de Pres	0,00	0,00	19.979,79	19.979,79	0,00		
Expdte.: Cvnio Fina PlanMejoraEG Enfer - CONVENIO FINANCIACIÓN PLAN DE MEJORA DE LOS ESTUDIOS DEL GRADO EN ENFERMERÍA 23 Finalidad: subvencionar plan de mejora enfermería							
Ref. Int.: 2023/GG/19/109 Normativa: ORDEN DEA/42/2021	0,00	0,00	569.490,13	569.490,13	0,00		
Expdte.: CS Turismo Empresas Turisticas - CS TURISMO EMPRESAS TURISTICAS DE LA RIOJA Finalidad: Financiar acciones turísticas							
Ref. Int.: 2023/GG/19/110 Normativa: ORDEN DEA/50/2021	0,00	0,00	685.686,28	685.686,28	0,00		
Expdte.: CS Turismo EELL CAR - CS TURISMO ENTIDADES LOCALES DE LA CAR Finalidad: Financiar acciones turísticas							
Ref. Int.: 2023/GG/19/214 Normativa: Ley 16/2022, de 29 de diciembre, de Pres	0,00	0,00	656.440,00	656.440,00	0,00		
Expdte.: ADENDA Convenio Financion UR23 - ADENDA CONVENIO FINANCIACION UR 22-23 Finalidad: financiación gastos UR 22-23							
Ref. Int.: 2023/GG/19/238 Normativa: Ley 16/2022, de 29 de diciembre	0,00	0,00	20.000,00	0,00	20.000,00		
Expdte.: Cvnio Fund Trib Labrl Actvs 23 - CONVENIO FUND.TRIBUNAL LABORAL ACTIVIDADES 2023 Finalidad: financiación gastos Funcionamiento							
Ref. Int.: 2023/GG/19/244 Normativa: Ley 16/2022, de 29 de diciembre, de Pres	0,00	0,00	25.555,84	25.555,84	0,00		
Expdte.: Cvnio Fund DIALNET Globl 23-25 - CONVENIO FUNDACIÓN DIALNET GLOBAL 2023-2025 Finalidad: Financiar Fundación DIALNET							
Ref. Int.: 2023/GG/19/264 Normativa: Órdenes HFP/1030/2021, de 29 de septiem	0,00	0,00	699.592,00	699.592,00	0,00		
Expdte.: MRR Cvnio Ayto Navarrete PNST - MRR CONVENIO AYTO NAVARRETEPLAN NACIONAL DE SOSTENIBILIDAD TURÍSTICA EN DESTINOS Finalidad: PLAN ACCIONES COHESIÓN CAMINO SANTIAGO							
Ref. Int.: 2023/GG/19/424 Normativa: Ley 16/2022, de 29 de diciembre	0,00	0,00	110.000,00	110.000,00	0,00		
Expdte.: Cvnio UR Financ Plan Investi23 - CONVENIO UR FINANCIACIÓN PLAN DE INVESTIGACIÓN 2023 Finalidad: Financiar líneas y programas investg. UR							
Ref. Int.: 2023/GG/19/464 Normativa: Ley 16/2022, de 29 de diciembre, de Pres	0,00	0,00	300.000,00	300.000,00	0,00		
Expdte.: Subvencion a la Universidad - CONVENIO PARA LA FINANCIACIÓN DE INVERSIONES EN LA UNIVERSIDAD DE LA RIOJA Finalidad: Financiación inversiones							
Ref. Int.: 2023/GG/19/669 Normativa: Ley 16/2022, de 29 de diciembre	0,00	0,00	56.985,58	56.985,58	0,00		
Expdte.: Subvención convenio - ADENDA CONVENIO AYTO DE SOTO EN CAMEROS -NUCLEO RURAL DE TREGUAJANTES Finalidad: Financiar Cdad de energías renovables							
Ref. Int.: 2023/GG/19/670 Normativa: Ley 16/2022, de 29 de diciembre	0,00	0,00	53.224,78	53.224,78	0,00		
Expdte.: Subvención convenio - ADENDA CONVENIO AYTO STA ENGRACIA JUBERA -NUCLEO RURAL STA MARINA Y SAN MARTÍN Finalidad: Financiar Cdad de energías renovables							



**Información a fecha: 31/12/2023**

**Unidad monetaria: Euros**

	Saldo Inicial Pdte. Liquidar Incorporado	Saldo Inicial Pdte. Liquidar No Incorporado	Concedido en el Ejercicio	Liquidado en el Ejercicio	Total Concedido Pdte. de Liquidar	Causa Reintegro	Importe Reintegro
Ref. Int.: 2023/GG/19/671 Normativa: Ley 16/2022, de 29 de diciembre	0,00	0,00	52.673,12	52.673,12	0,00		
Expdte.: Subvención convenio - ADENDA CONVENIO AYTO AJAMIL DE CAMEROS-NUCLEO RURAL LARRIBA Finalidad: Financiar Cdad de energías renovables							
Ref. Int.: 2023/GG/20/33 Normativa: Orden 1/2017, de 7 de marzo	0,00	0,00	888.381,85	888.381,85	0,00		
Expdte.: SUBVPEQMUN2023 - Convocatoria subvenciones pequeños municipios 2023 Finalidad: Pequeños municipios y EELL menores							
Ref. Int.: 2023/GG/20/104 Normativa: Orden SSG/27/2021, de 28 de mayo de mayo	0,00	0,00	1.264.234,05	1.126.498,94	137.735,11		
Expdte.: SUBVMUNALUMEXT - Convocatoria subvenciones municipios alumbrado exterior Finalidad: Ampliación o renovación alumbrado ext							
Ref. Int.: 2023/GG/20/207 Normativa: Decreto 14/2066	0,00	0,00	115.189,90	0,00	115.189,90		
Expdte.: CONVAYTOVILLAREURB - Convenio Ayto Villamediana de Iregua. Reurbanización diez calles Casco Antiguo Finalidad: Financiación Pavimentación calles							
Ref. Int.: 2023/GG/20/208 Normativa: Orden SSG/30/2021, de 4 de junio	0,00	0,00	100.000,00	100.000,00	0,00		
Expdte.: SUBVMUN<30.000EQUOL - Convocatoria Sub municipios <30.000 hab mejora y equipam policias locales Finalidad: Mejora y equipamiento policias locales							
Ref. Int.: 2023/GG/20/269 Normativa: Orden 1/2008, de 10 de enero	0,00	0,00	39.361,67	28.748,50	10.613,17		
Expdte.: SUBSOCASELAELPAPA2023 - CONVOCATORIA SUBVENCIONES SERVICIOS SOCIALES ASL, AEL Y PAP 2023 Finalidad: Financiación activ. servicios sociales							
Ref. Int.: 2023/GG/20/432 Normativa: Decreto 14/2006	0,00	0,00	381.799,61	101.404,74	280.394,87		
Expdte.: CONVAYTOMANSREFEDMUN - Convenio Ayto Mansilla de la Sierra. Reforma Edificio Municipal Casa Islas. F 2 Finalidad: Reforma Edificio Municipal Casa Islas							
Ref. Int.: 2023/GG/20/629 Normativa: Decreto 14/2006	0,00	0,00	152.024,89	0,00	152.024,89		
Expdte.: CONVAYTOHORNREURB - Convenio Ayto Hornos de Moncalvillo. Reurbanización calle Mayor y Tv La Fuente Finalidad: Reurbanización calle Mayor y Tv La Fuente							
Ref. Int.: 2023/GG/20/737 Normativa: Decreto 14/2006	0,00	0,00	165.486,40	0,00	165.486,40		
Expdte.: CONVAYTOCERVDEPAGU - Convenio Ayto Cervera del Río Alhama. Construcción depósito regulador de agua Finalidad: Construcción depósito regulador							
Ref. Int.: 2023/GG/20/738 Normativa: Decreto 14/2006	0,00	0,00	486.088,72	113.744,51	372.344,21		
Expdte.: CONVAYTOGRAVDEP - Convenio Ayto Grávalos. Depósito regulador para abastecimiento municipal Finalidad: Construcción depósito regulador							
Ref. Int.: 2023/GG/20/748 Normativa: Decreto 14/2006	0,00	0,00	322.037,95	263.823,60	58.214,35		
Expdte.: CONVAYTOMURDEPAGU - Convenio Ayto Murillo de Río Leza. Construcción nuevo depósito agua potable Finalidad: Construcción depósito regulador							
Ref. Int.: 2023/GG/20/839 Normativa: Decreto 14/2006	0,00	0,00	354.212,56	354.212,56	0,00		
Expdte.: CONVAYTOAUTESTCERSANT - Convenio Ayto Autol. Estabilización del cerro Santiago Finalidad: Estabilización							
Ref. Int.: 2023/GG/20/1004 Normativa: Decreto 14/2006	0,00	0,00	332.457,95	0,00	332.457,95		
Expdte.: AYNAJERACONEN2023 - Convenio Ayto Nájera. Reurbanización C/San Fernando, conexión peatonal y zona Finalidad: Reurbanización C/San Fernando							





Información a fecha: 31/12/2023

Unidad monetaria: Euros

	Saldo Inicial Pdte. Liquidar Incorporado	Saldo Inicial Pdte. Liquidar No Incorporado	Concedido en el Ejercicio	Liquidado en el Ejercicio	Total Concedido Pdte. de Liquidar	Causa Reintegro	Importe Reintegro
Ref. Int.: 2023/GG/20/1183 Normativa: Decreto 14/2006							
Expdte.: CONVAYTALFURB - Convenio Ayto Alfaro. Mejora urbanización calles San Antón y Anexas Finalidad: Urbanización calles San Antón y Anexas	0,00	0,00	110.569,87	0,00	110.569,87		
Ref. Int.: 2023/GG/20/1191 Normativa: Orden 5/2017 22 sept							
Expdte.: SUBMUCIPRTR2023 - Subvenciones a municipios y EELL menores PRTR Finalidad: Mejora accesibilidad red viaria esp pubs	0,00	0,00	100.862,88	0,00	100.862,88		
Ref. Int.: 2023/GG/20/1192 Normativa: Orden 5/2017, 22 sept							
Expdte.: SUBMUNIACCESIBI2023 - Subvenciones a municipios y EELL menores mejora accesibilidad red viaria municip Finalidad: Mejora accesibilidad en espacios pubs	0,00	0,00	377.495,78	308.010,50	69.485,28		
Ref. Int.: 2023/GG/20/1740 Normativa: Decreto 14/2006							
Expdte.: CONVAYTANGOBR - Convenio Ayto Anguiano. Obras de saneamiento en el Barrio Las Cuevas Finalidad: Obras de saneamiento	0,00	0,00	42.095,82	0,00	42.095,82		
<b>Total</b>	<b>1.086.431,77</b>	<b>10.948.621,72</b>	<b>95.241.316,25</b>	<b>63.861.396,87</b>	<b>32.466.351,15</b>		<b>0,00</b>



Información a fecha: 31/12/2023

Unidad monetaria: Euros

Normativa	Saldo Inicial Pdte. Liquidar Incorporado	Saldo Inicial Pdte. Liquidar No Incorporado	Concedido en el Ejercicio	Liquidado en el Ejercicio	Total Concedido Pdte. de Liquidar
Ref. Int.: 2008/GG/01/2 Expdte.: GASTOS PARLAMENTO DE LA RIOJA - GASTOS PARLAMENTO DE LA RIOJA GASTOS PARLAMENTO DE LA RIOJA	0,00	0,00	1.541.128,77	1.541.128,77	0,00
Ref. Int.: 2010/GG/09/123 Expdte.: 09-2-2-01-040/2010.Metropolit. - CONTRATO GESTION SERVICIO TRANSPORTE METROPOLITANO LEY 30/2007, LEY ORDENACION TRANSPORTES	0,00	624.694,55	1.888.873,41	1.888.873,41	0,00
Ref. Int.: 2017/GG/09/1774 Expdte.: 026/2017.-Gestión del Servicio Público de las líneas rurales de La Rioja Ley 16/1987 de 30 de Julio, LOTT	0,00	221.201,88	315.341,53	315.341,53	0,00
Ref. Int.: 2022/GG/09/380 Expdte.: Bono Social Térmico - Ayudas Bono Social Térmico Real Decreto-Ley 23/2021 de 26 de octubre	0,00	0,00	1.135,72	1.135,72	0,00
Ref. Int.: 2022/GG/09/1212 Expdte.: EXP 20/22 CONTRATO GESTION SER - EXP 20/22 CONTRATO GESTION SERVICIO TRANSP.METROPOLITANO Ley 16/1987 LOTT- Ley 9/2017 LCSP	0,00	0,00	118.680,79	118.680,79	0,00
Ref. Int.: 2022/GG/13/192 Expdte.: Premios anuales derechos human - PREMIOS ANUALES DE DERECHOS HUMANOS DE LA RIOJA 2021 Orden IPA/69/2020, de 19 de noviembre.	0,00	16.000,00	16.000,00	16.000,00	0,00
Ref. Int.: 2022/GG/13/579 Expdte.: Premios Anuales DDHH 2022 - PREMIOS ANUALES DDHH 2022 Orden IPA/69/2020, de 19 de noviembre.	0,00	0,00	16.000,00	16.000,00	0,00
Ref. Int.: 2023/GG/05/51 Expdte.: LA RIOJA AVANZA 360º - Transferencias nominativas a La Rioja Avanza 360º SAU (0503.4123.440.01) art 19 Ley 16/2022, LGP CAR para 2023	0,00	0,00	670.000,00	670.000,00	0,00
Ref. Int.: 2023/GG/05/1156 Expdte.: TRANSF. NOMINATIVA IRVISA - Transferencia nominativa al IRVI S.A. art 19 Ley 16/2022, LGP CAR para 2023	0,00	0,00	600.000,00	600.000,00	0,00
Ref. Int.: 2023/GG/06/8 Expdte.: FUNDARIOSD2023 - Transferencia nominativa Fundación Rioja Salud Ley de Presupuestos 2023	0,00	0,00	29.309.309,00	29.309.309,00	0,00
Ref. Int.: 2023/GG/06/9 Expdte.: FUNHOSCALA2023 - Transferencia Nominativa Fundación Pública Hospital de Calahorra Ley de Presupuestos2023	0,00	0,00	46.350.000,00	46.350.000,00	0,00
Ref. Int.: 2023/GG/06/10 Expdte.: SOCCUIDINTEG2023 - Transferencia Nominativa Sociedad Riojana de Cuidados Integrales, S.A.U Ley de Presupuestos 2023	0,00	0,00	12.701.081,00	12.701.081,00	0,00
Ref. Int.: 2023/GG/06/20 Expdte.: CEIS2023 - Transferencia Nominativa CEIS 2023 Ley Presupuestos 16/2022 de 29 de diciem	0,00	0,00	4.834.800,00	4.834.800,00	0,00
Ref. Int.: 2023/GG/07/240 Expdte.: TNCul PReal Academia Española - FUNDACIÓN PRO REAL ACADEMIA ESPAÑOLA DE LA LENGUA Anexo IV Ley 16/2022, 29 diciembre	0,00	0,00	260.060,00	260.060,00	0,00
Ref. Int.: 2023/GG/08/91 Expdte.: TNDeporte Fundación RDeporte - Transferencia Nominativa Fundación Rioja Deporte Anexo IV Ley 16/2022 de Presupuestos	0,00	0,00	300.000,00	300.000,00	0,00
Ref. Int.: 2023/GG/08/120 Expdte.: TNCult Voces Lengua FTRioja - TRANSF. NOM. FUNDACIÓN PARA LA TRANSFORMACIÓN DE LA RIOJA. VOCES DE LA LENGUA ANEXO IV LEY 16/2022 DE PRESUPUESTOS CAR	0,00	0,00	3.000.000,00	3.000.000,00	0,00
Ref. Int.: 2023/GG/08/385 Expdte.: TRANSeul FUND. MUSEO ARQ. NAJ. - TRANS. NOMINATIVA FUNDACIÓN MUSEO ARQUEOLÓGICO NAJERILENSE ANEXO IV LEY 16/2022 DE PRESUPUESTOS CAR	0,00	0,00	18.000,00	18.000,00	0,00
Ref. Int.: 2023/GG/08/425 Expdte.: TN F P Mateo Sagasta - TRANS. NOMINATIVA FUNDACIÓN PRÁXEDES MATEO SAGASTA ANEXO IV LEY 16/2022 DE PRESUPUESTOS CAR	0,00	0,00	34.200,00	34.200,00	0,00



Información a fecha: 31/12/2023

Unidad monetaria: Euros

Normativa	Saldo Inicial Pdte. Liquidar Incorporado	Saldo Inicial Pdte. Liquidar No Incorporado	Concedido en el Ejercicio	Liquidado en el Ejercicio	Total Concedido Pdte. de Liquidar
Ref. Int.: 2023/GG/08/459 Expdte.: TN Fund.San Millán CHILE A. IV - TRANS. NOMINATIVA FUNDACIÓN SAN MILLÁN CHILE ANEXO IV LEY 16/2022 DE PRESUPUESTOS CAR	0,00	0,00	283.500,00	283.500,00	0,00
Ref. Int.: 2023/GG/08/460 Expdte.: TN San Millán Anexo IV - TRANS. NOMINATIVA FUNDACIÓN SAN MILLÁN DE LA COGOLLA ANEXO IV LEY 16/2022 DE PRESUPUESTOS CAR	0,00	0,00	228.450,00	228.450,00	0,00
Ref. Int.: 2023/GG/08/473 Expdte.: TN Ayto Enciso CIPaleont. - TRANS. NOM. AYTO. ENCISO. CENTRO INTERPRETACIÓN PALEONTOLÓGICA ANEXO IV LEY 16/2022 DE PRESUPUESTOS CAR	0,00	0,00	10.260,00	10.260,00	0,00
Ref. Int.: 2023/GG/08/474 Expdte.: TN ARRománica. Centro Románico - TRANS. NOM. ASOC. RIOJA ROMÁNICA. CENTRO DEL ROMÁNICO ANEXO IV LEY 16/2022 DE PRESUPUESTOS CAR	0,00	0,00	15.000,00	15.000,00	0,00
Ref. Int.: 2023/GG/08/672 Expdte.: TRANS. LA RIOJA 360º AVANZA - TRANS NOMI LA RIOJA 360º AVANZA. SOCIEDAD PROMO RIOJA, SAU. PROGRAM CULTURAL ANEXO IV LEY 16/2022 DE PRESUPUESTOS CAR	0,00	0,00	1.540.000,00	1.540.000,00	0,00
Ref. Int.: 2023/GG/08/772 Expdte.: TNCult A Arnedo Museo Ciencia - TRANS. NOMI AYTO. DE ARNEDEO. MUSEO DE CIENCIAS ANEXO IV LEY 16/2022 DE PRESUPUESTOS CAR	0,00	0,00	8.084,00	8.084,00	0,00
Ref. Int.: 2023/GG/08/910 Expdte.: TN Ayto. Navarrete. Esc Cerám. - AYTO. DE NAVARRETE. ESCUELA DE CERÁMICA. ANEXO IV LEY 16/2022 DE PRESUPUESTOS CAR	0,00	0,00	5.000,00	5.000,00	0,00
Ref. Int.: 2023/GG/08/913 Expdte.: TN Ayto. Igea. CI Paleontológ. - AYTO. DE IGEA. CENTRO INTERPRETACIÓN PALEONTOLÓGICA. ANEXO IV LEY 16/2022 DE PRESUPUESTOS CAR	0,00	0,00	10.260,00	10.260,00	0,00
Ref. Int.: 2023/GG/08/914 Expdte.: TN Ayto. Aguilar CI C Leukade - AYTO. DE AGUILAR. CENTRO INTERPRETACIÓN CONTREBIA LEUKADE. ANEXO IV LEY 16/2022 DE PRESUPUESTOS CAR	0,00	0,00	10.260,00	10.260,00	0,00
Ref. Int.: 2023/GG/08/1120 Expdte.: TNJuv C Consorcio REAJ 2023 - Transferencia Nominativa. Cuota Consorcio REAJ 2023. Anexo IV Ley 16/2022 de 29 de diciembre	0,00	0,00	4.500,00	4.500,00	0,00
Ref. Int.: 2023/GG/09/238 Expdte.: Al Consorcio Aguas Actuaciones - Al Consorcio Aguas Actuaciones sobre residuos 4713.44200. Ley 16/2022 de 29 de diciembre. Anexo IV	0,00	0,00	500.000,00	500.000,00	0,00
Ref. Int.: 2023/GG/09/239 Expdte.: Al Consorcio Aguas Canon sanea - Al Consorcio Aguas Canon saneamiento 4714.44200 Ley 16/2022 de 29 de diciembre. Anexo IV	0,00	0,00	10.000.000,00	10.000.000,00	0,00
Ref. Int.: 2023/GG/09/319 Expdte.: A la Rioja 360º Avanza - A la Rioja 360º Avanza Promoción y gestión recursos turísticos Ley 16/2022 de 29 de diciembre. Anexo IV	0,00	0,00	50.000,00	50.000,00	0,00
Ref. Int.: 2023/GG/09/1684 Expdte.: Ayudas Bono Social Térmico - Ayudas Bono Social Térmico R.D.Ley 15/2018 y RD-Ley 6/2022 .29 mar	0,00	0,00	5.420.535,31	5.420.535,31	0,00
Ref. Int.: 2023/GG/12/74 Expdte.: La Rioja 360 - LA RIOJA 360 LEY 16/2022-LPGR 2023	0,00	0,00	2.000.000,00	2.000.000,00	0,00
Ref. Int.: 2023/GG/12/75 Expdte.: Consejo Económico y Social - CONSEJO ECONÓMICO Y SOCIAL LEY 16/2022, PGR 2023	0,00	0,00	150.000,00	150.000,00	0,00
Ref. Int.: 2023/GG/12/1706 Expdte.: Fundación Transformación Rioja - FUNDACIÓN TRANSFORMACIÓN RIOJA Ley 16/2022 LPGCAR 2023	0,00	0,00	300.000,00	300.000,00	0,00
Ref. Int.: 2023/GG/19/3 Expdte.: Financi Incondicionada ADER 23 - FINANCIACIÓN INCONDICIONADA ADER AÑO 2023 LEY 16/2022, DE PPTOS. GRALES CAR 2023	0,00	0,00	2.613.534,00	2.613.534,00	0,00



Información a fecha: 31/12/2023

Unidad monetaria: Euros

Normativa	Saldo Inicial Pdte. Liquidar Incorporado	Saldo Inicial Pdte. Liquidar No Incorporado	Concedido en el Ejercicio	Liquidado en el Ejercicio	Total Concedido Pdte. de Liquidar
Ref. Int.: 2023/GG/19/5 Expdte.: Trsnf Nominativa UR23 G.Estruc - TRANSFERENCIA NOMINATIVA 2023 UR. GASTOS ESTRUCTURALES LEY 16/2022, DE PPTOS. GRALES CAR 2023	0,00	0,00	25.321.174,00	25.321.174,00	0,00
Ref. Int.: 2023/GG/19/6 Expdte.: Transfer Nominativa UNED 2023 - TRANSFERENCIA NOMINATIVA 2023. UNED LEY 16/2022, DE PPTOS. GRALES CAR 2023	0,00	0,00	282.960,00	282.960,00	0,00
Ref. Int.: 2023/GG/19/7 Expdte.: Trsnf Nominativa UR 23 Cjo Soc - TRANSFERENCIA NOMINATIVA 2023 UR. CONSEJO SOCIAL LEY 16/2022, DE PPTOS. GRALES CAR 2023	0,00	0,00	77.652,00	77.652,00	0,00
Ref. Int.: 2023/GG/19/16 Expdte.: Transf Nominativa2023 LR360 Av - TRANSFERENCIA NOMINATIVA 2023 La Rioja 360 Grados Avanza, Soc Promo La Rioja SAU LEY 16/2022 DE PPTOS GRALES CAR 2023	0,00	0,00	4.757.075,00	4.757.075,00	0,00
Ref. Int.: 2023/GG/19/17 Expdte.: Transf Nomint 2023 VALDEZCARAY - TRANSFERENCIA NOMINATIVA 2023 Valdezcaray, SA LEY 16/2022, DE PPTOS. GRALES CAR 2023	0,00	0,00	400.000,00	400.000,00	0,00
Ref. Int.: 2023/GG/19/18 Expdte.: Transf Nominativa 2023 INACER - TRANSFERENCIA NOMINATIVA 2023 INACER Asociación Investigación LEY 16/2022, DE PPTOS. GRALES CAR 2023	0,00	0,00	99.999,96	99.999,96	0,00
Ref. Int.: 2023/GG/19/19 Expdte.: Trmf Nomint 23 Ciudd Envs Embl - TRANSFERENCIA NOMINATIVA 2023. FUNDACIÓN CIUDAD DEL ENVASE Y EMBALAJE LEY 16/2022 DE PPTOS. GRALES CAR 2023	0,00	0,00	3.000.000,00	3.000.000,00	0,00
Ref. Int.: 2023/GG/19/35 Expdte.: Trmf Nomntv 23UR-CjoDig InHub - TRANSFERENCIA NOMINATIVA 2023 UR. CONSEJO DIGITAL INNOVATION HUB LEY 16/2022 DE PPTOS GRALES CAR 2023	0,00	0,00	300.000,00	300.000,00	0,00
Ref. Int.: 2023/GG/20/6 Expdte.: TRANSFNOMFUNDRIOAPDISC - Transferencia nomintava Fundación Riojana de Apoyo a la Discapacidad Ley 16/2022, de 29 de dic, Presup. Gener	0,00	0,00	1.094.000,00	1.094.000,00	0,00
Ref. Int.: 2023/GG/20/336 Expdte.: CONVCAPTAYTOLOGRO - CONVENIO CAPITALIDAD AYTO LOGROÑO. FONDO COOPERACIÓN LOCAL DE LA RIOJA 2023 Ley 16/2022, de 29 de diciembre de PGCAR	0,00	0,00	2.912.840,00	2.912.840,00	0,00
<b>Total</b>	<b>0,00</b>	<b>861.896,43</b>	<b>163.369.694,49</b>	<b>163.369.694,49</b>	<b>0,00</b>



Información a fecha: 31/12/2023

Unidad monetaria: Euros

Normativa	Saldo Inicial Pdte. Liquidar Incorporado	Saldo Inicial Pdte. Liquidar No Incorporado	Concedido en el Ejercicio	Liquidado en el Ejercicio	Total Concedido Pdte. de Liquidar
Ref. Int.: 2013/GG/09/501864 Expdte.: ConsAguaResidu20132013PDSDSorz - ACTUACIONES PDSyD;SORZANO CAMPROVIN,CORDOVIN... art 28 Ley 6/2012; Convenio 12-06-2001	0,00	0,00	1.150.000,00	1.150.000,00	0,00
Ref. Int.: 2021/GG/09/565 Expdte.: Al Consorcio Aguas Abastecimie - Al Consorcio Aguas Abastecimiento Sist. Cidacos 4714.74200 Ley 1/2021 de 29 de enero. Anexo IV	0,00	0,00	1.000.000,00	1.000.000,00	0,00
Ref. Int.: 2022/GG/09/1178 Expdte.: Transf. al Consorcio para actu - Transf. al Consorcio para actuaciones PRTR Conf. Sectorial Medio Ambiente 14/04/21	0,00	0,00	815.618,08	815.618,08	0,00
Ref. Int.: 2023/GG/06/8 Expdte.: FUNDARIOSD2023 - Transferencia nominativa Fundación Rioja Salud Ley de Presupuestos 2023	0,00	0,00	1.620.900,00	1.620.900,00	0,00
Ref. Int.: 2023/GG/06/9 Expdte.: FUNHOSCALA2023 - Transferencia Nominativa Fundación Pública Hospital de Calahorra Ley de Presupuestos2023	0,00	0,00	700.000,00	700.000,00	0,00
Ref. Int.: 2023/GG/06/20 Expdte.: CEIS2023 - Transferencia Nominativa CEIS 2023 Ley Presupuestos 16/2022 de 29 de diciem	0,00	0,00	500.800,00	500.800,00	0,00
Ref. Int.: 2023/GG/09/2521 Expdte.: TRANSFERENCIA IRVI ACTUACIONES - TRANSFERENCIA IRVI ACTUACIONES PRTR Real Decreto 853/2021 de 5 de octubre	0,00	0,00	3.432.520,00	3.432.520,00	0,00
Ref. Int.: 2023/GG/19/3 Expdte.: Financi Incondicionada ADER 23 - FINANCIACIÓN INCONDICIONADA ADER AÑO 2023 LEY 16/2022, DE PPTOS. GRALES CAR 2023	0,00	0,00	37.801.537,50	37.801.537,50	0,00
Ref. Int.: 2023/GG/19/5 Expdte.: Trsnf Nominativa UR23 G.Estruc - TRANSFERENCIA NOMINATIVA 2023 UR. GASTOS ESTRUCTURALES LEY 16/2022, DE PPTOS. GRALES CAR 2023	0,00	0,00	15.938.504,00	15.938.504,00	0,00
Ref. Int.: 2023/GG/19/17 Expdte.: Transf Nomint 2023 VALDEZCARAY - TRANSFERENCIA NOMINATIVA 2023 Valdezcaray, SA LEY 16/2022, DE PPTOS. GRALES CAR 2023	0,00	0,00	600.000,00	600.000,00	0,00
<b>Total</b>	<b>0,00</b>	<b>0,00</b>	<b>63.559.879,58</b>	<b>63.559.879,58</b>	<b>0,00</b>



Información a fecha: 31/12/2023

Unidad monetaria: Euros

Tipo de Convenio	Capítulo	Saldo Inicial Pdte. Liquidar Incorporado	% sobre Total Subvenc. No Nominativas	Saldo Inicial Pdte. Liquidar No Incorporado	% sobre Total Subvenc. No Nominativas	Concedido en el Ejercicio	% sobre Total Subvenc. No Nominativas	Liquidado en el Ejercicio	% sobre Total Subvenc. No Nominativas	Total Concedido Pdte. Liquidar	% sobre Subvenc. No Nominativas
Convenio de Colaboración	4	0,00	0,00%	877.367,32	5,56%	33.337.098,58	8,14%	32.596.613,51	8,68%	740.485,07	2,13%
Convenio de Colaboración	7	0,00	0,00%	0,00	0,00%	17.539.415,78	4,28%	15.136.272,42	4,03%	2.403.143,36	6,90%
<b>* Total Convenio de Colaboración</b>		<b>0,00</b>	<b>0,00%</b>	<b>877.367,32</b>	<b>5,56%</b>	<b>50.876.514,36</b>	<b>12,43%</b>	<b>47.732.885,93</b>	<b>12,70%</b>	<b>3.143.628,43</b>	<b>9,03%</b>
Convenio de Cooperación	4	0,00	0,00%	0,00	0,00%	253.076,10	0,06%	253.076,10	0,07%	0,00	0,00
Convenio de Cooperación	7	0,00	0,00%	2.175.493,51	13,80%	6.213.019,69	1,52%	3.683.326,31	0,98%	2.529.693,38	7,27%
<b>* Total Convenio de Cooperación</b>		<b>0,00</b>	<b>0,00%</b>	<b>2.175.493,51</b>	<b>13,80%</b>	<b>6.466.095,79</b>	<b>1,58%</b>	<b>3.936.402,41</b>	<b>1,05%</b>	<b>2.529.693,38</b>	<b>7,27%</b>
<b>** TOTAL CONVENIOS **</b>		<b>0,00</b>	<b>0,00%</b>	<b>3.052.860,83</b>	<b>19,36%</b>	<b>57.342.610,15</b>	<b>14,01%</b>	<b>51.669.288,34</b>	<b>13,75%</b>	<b>5.673.321,81</b>	<b>16,30%</b>

Total Subvenciones No Nominativas


1.214.231,77

15.766.835,30

409.326.398,98

375.728.384,65

34.812.246,10



Convenio de Colaboración

Información a fecha: 31/12/2023

Unidad monetaria: Euros

Referencia / Expediente	Normativa	Finalidad	Saldo Inicial Pkte. Liquidar Incorporado	Saldo Inicial Pkte. Liquidar No Incorporado	Concedido en el Ejercicio	Liquidado en el Ejercicio	Total Concedido Pkte. Liquidar
2007/GG/05/2075	Expediente: RegadíosConven20072007VLegarda / Convenio regulador	Con S.A.T. Virgen de Legarda (Ochánduri), para financiación inversiones regadío	0,00	0,00	177.387,91	177.387,91	0,00
2007/GG/05/2076	Expediente: RegadíosConven20072007Tirón-RA / Convenio regulador	Con la Cdad. de Regantes Tirón-Rioja Alta, para financiación inversiones r regadío	0,00	0,00	486.998,80	486.998,80	0,00
2007/GG/05/2077	Expediente: RegadíosConven20072007ValYalde / Convenio regulador	Con la Cdad. de Regantes Valle del Yalde, para financiación inversiones reg regadío	0,00	0,00	451.261,69	451.261,69	0,00
2008/GG/05/4676	Expediente: CRegSantConven20082008interese / Convenio	Con la CR de Santurdejo (intereses) Financiar obras del reg de Santurdejo	0,00	0,00	11.994,16	11.994,16	0,00
2008/GG/05/4677	Expediente: CRegSantConven20082008inversio / Convenio	Con la CR de Santurdejo (inversiones) Financiar obras del reg de Santurdejo	0,00	0,00	42.566,42	42.566,42	0,00
2008/GG/05/4678	Expediente: CREgIgeaConven20082008inversio / Convenio	Con la CR de La Cabaña de Igea (inversiones) Financiar las obras del regadío de Igea	0,00	0,00	108.065,97	108.065,97	0,00
2008/GG/05/4679	Expediente: CRegIgeaConven20082008interese / Convenio	Con la CR de La Cabaña de Igea (intereses) Financiar las obras del regadío de Igea	0,00	0,00	18.924,90	18.924,90	0,00
2009/GG/05/1521	Expediente: CRegArenConven20092009inversio / Convenio	Con la CR de Arenzana de Abajo (inversiones) Financiar obra regadío Arenzana de Abajo	0,00	0,00	115.326,03	115.326,03	0,00
2009/GG/05/1522	Expediente: CRegArenConven20082008interese / Convenio	Con la CR de Arenzana de Abajo (intereses) Financiar obra regadío Arenzana de Abajo	0,00	0,00	38.632,22	38.632,22	0,00
2012/GG/05/521	Expediente: CRegCeniConven20122012interese / Convenio colab.2012 para ejecución obras	Intereses préstamo obras transf. regadío Cdad. Regantes Los Campillos (Ce) Financiar obras regadío Los Campillos	0,00	0,00	98.908,38	98.908,38	0,00
2012/GG/05/731	Expediente: CRegCeniConven20122012amortiza / Convenio colab.2012 para ejecución obras	Amortizac. préstamo obras transf. regadío Cdad.Regantes Los Campillos ( Ce) Financiar obras regadíos Los Campillos	0,00	0,00	242.544,59	242.544,59	0,00
2014/GG/05/2313	Expediente: / Convenio obras modernización regadíos de la CR de Medrano	Modernización regadío Medrano	0,00	0,00	85.000,93	85.000,93	0,00
2014/GG/08/1900517	Expediente: CONV.FORMAC.CAM.COMERCIO.2014 / ORDEN 24/2009, 11 DE MAYO DE 2009	CONVENIO FORMACIÓN CÁMARA DE COMERCIO 2014 EJECUCIÓN ACCIONES DE FORMACIÓN	0,00	106.496,25	106.496,25	0,00	106.496,25
2017/GG/05/3922	Expediente: / Convenio regadío de Huércanos amortizacion capital e intereses	Convenio regulador Ejecución regadío CR La Llana	0,00	0,00	333.139,20	333.139,20	0,00
2020/GG/05/80	Expediente: CONV. ARRENDAM. ESPECIALES / ORDEN 2/2013, DE 11 DE ABRIL	CONVENIO DE COLABORACION ARRENDAMIENTOS ESPEC AYUDAS A ARRENDAMIENTOS ESPECIALES	0,00	0,00	3.420,00	3.420,00	0,00
2020/GG/19/210	Expediente: Conven.AsocClusterFOOD+i 20-23 / 22.2.c) Decreto 14/2006, 16 de febrero	CONVENIO CON LA ASOCIACIÓN CLUSTER FOOD+i 2020-2023 Potenciar capacidad innovadora/internaci	0,00	0,00	70.000,00	70.000,00	0,00
2020/GG/19/211	Expediente: Conven.AERTICPotenciaTIC Rioja / 22.2.c) Decreto 14/2006, 16 de febrero	CONVENIO AERTIC POTENCIACIÓN DE LA COMPETITIVIDAD POTENCIAR COMPETITIVIDAD IND. TIC RIOJA	0,00	0,00	135.528,92	135.528,92	0,00
2021/GG/05/773	Expediente: CONV.AYUDAS PERSONAS VULNER. / Real Decreto 106/2018, de 9 de marzo	CONVENIO DE COLABORACIÓN AYUDAS A PERSONAS 1 AYUDAS A PERSONAS ESPECIALMENTE VULNERAB	0,00	2.742,07	162.080,64	162.080,64	0,00



Convenio de Colaboración

Información a fecha: 31/12/2023

Unidad monetaria: Euros

Referencia / Expediente	Normativa	Finalidad	Saldo Inicial Pdte. Liquidar Incorporado	Saldo Inicial Pdte. Liquidar No Incorporado	Concedido en el Ejercicio	Liquidado en el Ejercicio	Total Concedido Pdte. Liquidar
2021/GG/05/1173	Expediente: CONV.COLAB.ARRENDAM. ESPECIAL / CONVENIO DE COLABORACIÓN ARRENDAMIENTOS ORDEN 2/2013, DE 11 DE ABRIL	AYUDAS A ARRENDAMIENTOS ESPECIALES	0,00	0,00	5.451,48	5.451,48	0,00
2021/GG/06/2002313	Expediente: CONVAYTOLARDGTSPSS / Actualización Ayto de Lardero financiación gastos de personal incremento 2023 Decreto 14/2006, de 16 de febrero	Financiación gastos de personal red SS	0,00	0,00	19.008,16	0,00	19.008,16
2021/GG/09/2942	Expediente: ADENDA AL CONVENIO ADMÓN.GRAL- / ADENDA AL CONVENIO ADMÓN.GRAL-GOB.RIOJA-A CONVENIO ADMÓN GRAL - GOB. RIOJA -	Financiación de peajes vehículos pesados	0,00	194.176,46	799.716,57	799.716,57	0,00
2021/GG/09/500773	Expediente: CONV.AYUDAS PERSONAS VULNER. / CONVENIO DE COLABORACIÓN AYUDAS A PERSONAS 1 Real Decreto 106/2018, de 9 de marzo	AYUDAS A PERSONAS ESPECIALMENTE VULNERAB	0,00	0,00	10.261,13	0,00	10.261,13
2021/GG/19/183	Expediente: Conven.AEI Automoci.Rioja21-24 / CONVENIO AEI AUTOMOCIÓN RIOJA, FORTALECIMIENTO DE L Ley 1/2021, de 29 de enero, de Presupues	Incrementar competitividad innovadora	0,00	0,00	126.893,37	126.893,37	0,00
2021/GG/19/637	Expediente: Cvnio Mancd ALHAMA-LINARES PST / CONVENIO MANCOMUNIDAD ALHAMA-LINARES, PLAN Ley 1/2021, de 29 de enero, Presupuestos	Ejecutar plan sostenibilidad turística	0,00	0,00	425.000,00	425.000,00	0,00
2021/GG/20/2313	Expediente: CONVAYTOLARDGTSPSS / Actualización Ayto de Lardero financiación gastos de personal incremento 2023 Decreto 14/2006, de 16 de febrero	Financiación gastos de personal red SS	0,00	72.703,22	130.556,81	130.556,81	0,00
2021/GG/20/2455	Expediente: CONVPERSMANCMONC / Actualización 2023 Adenda al convenio personal Mdad del Moncalvillo Decreto 14/2006, de 16 de febrero	Financiación gasto personal nuevo TS	0,00	0,00	36.393,49	36.393,49	0,00
2022/GG/05/743	Expediente: CONVENIO COM. REG. SAN ASENSIO / Convenio Comunidad de Regantes de San Asensio Convenio	Ayudar en la modernización del regadío	0,00	0,00	133.679,82	133.679,82	0,00
2022/GG/05/1184	Expediente: CONVENIO ESCUELA DE PASTORES / Convenio Escuela de Pastores Convenio Consejería Ayto Brieva	Puesta en marcha escuela pastores	0,00	0,00	347.646,28	347.646,28	0,00
2022/GG/05/902844	Expediente: Convenio para mantenimiento / Convenio para mantenimiento Venta Piqueras lugar emblemático Convenio con Hdad trece villas	Mant. Venta Piqueras lugar emblemático	0,00	0,00	10.000,00	0,00	10.000,00
2022/GG/06/2001267	Expediente: CONVMANCAITNAJERPROG / Adenda al Convenio Mdad Alto Najerilla financiación programas de Servicio Decreto 14/2006, de 16 de febrero	Financiación programas red básica S.S.	0,00	0,00	1.597,40	0,00	1.597,40
2022/GG/06/2001269	Expediente: CONVMANCCUATRIOPROG / Adenda Convenio Mdad Cuatro Ríos financiación programas de Servicios Soc Decreto 14/2006, de 16 de febrero	Financiación programas red básica S.S.	0,00	0,00	2.440,00	0,00	2.440,00
2022/GG/06/2001274	Expediente: CONVMANCRIOJALTPROG / Adenda Convenio Mdad Rioja Alta financiación programas de Servicios Social Decreto 14/2006, de 16 de febrero	Financiación programas red básica S.S.	0,00	0,00	271.772,41	271.772,41	0,00
2022/GG/06/2001277	Expediente: CONVMANCVALVPROG / Adenda Mdad Valvanera financiación programas de Servicios Sociales Decreto 14/2006, de 16 de febrero	Financiación programas red básica S.S.	0,00	0,00	158.773,98	158.773,98	0,00
2022/GG/06/2001282	Expediente: CONVAYTOALFPROG / Adenda Convenio Ayto Alfaro financiación programas de Servicios Sociales Decreto 14/2006, de 16 de febrero	Financiación programas red básica S.S.	0,00	0,00	497.000,92	497.000,92	0,00
2022/GG/06/2001284	Expediente: CONVAYTOCALHPROG / Adenda Convenio Ayto Calahorra financiación programas de Servicios Sociales Decreto 14/2006, de 16 de febrero	Financiación programas red básica S.S.	0,00	0,00	29.879,79	0,00	29.879,79
2022/GG/06/2001286	Expediente: CONVAYTOHARPROG / Adenda Convenio Ayto Haro financiación programas de Servicios Sociales Decreto 14/2006, de 16 de febrero	Financiación programas red básica S.S.	0,00	0,00	128.428,52	0,00	128.428,52





Convenio de Colaboración

Información a fecha: 31/12/2023

Unidad monetaria: Euros

Referencia / Expediente	Normativa	Finalidad	Saldo Inicial Pdte. Liquidar Incorporado	Saldo Inicial Pdte. Liquidar No Incorporado	Concedido en el Ejercicio	Liquidado en el Ejercicio	Total Concedido Pdte. Liquidar
2022/GG/06/2001287	Expediente: CONVAYTOLARDPROG / Adenda al Convenio Ayto Lardero financiación programas de Servicios Sociales Decreto 14/2006, de 16 de febrero	Finaciación programas red basica S.S.	0,00	0,00	112.222,28	0,00	112.222,28
2022/GG/06/2001289	Expediente: CONVAYTOMURIPROG / Adenda Convenio Murillo Río Leza financiación programas de Servicios Sociales Decreto 14/2006, de 16 de febrero	Finaciación programas red basica S.S.	0,00	0,00	81.428,75	81.428,75	0,00
2022/GG/06/2001291	Expediente: CONVAYTORINCSOTPROG / Adenda Ayto Rincón de Soto financiación programas de Servicios Sociales Decreto 14/2006, de 16 de febrero	Finaciación programas red basica S.S.	0,00	0,00	242.442,83	242.442,83	0,00
2022/GG/08/1837	Expediente: ConvFPI Ay Logroño It Formativ / CONV. AYTO. LOGROÑO ITINERARIOS FORMACIÓN/INSERCIÓN I DECRETO 14/2006, DE 16 DE FEBRERO	ITINERARIOS FORMACIÓN/INSERCIÓN LABORAL	0,00	0,00	213.796,46	0,00	213.796,46
2022/GG/08/2569	Expediente: ConvCul Diócesis 2022/2023 / CONVENIO DIÓCESIS CALAHORRA-LACALZADA-LOGROÑO RESTA DECRETO 14/2006, DE 16 DE FEBRERO	FINANCIACIÓN PATRIMONIO I Hº ARTÍSTICO.-	0,00	0,00	445.038,72	445.038,72	0,00
2022/GG/08/3640	Expediente: AdenFPI Compet Profesional FER / ADENDA CONV. FER DIFUSIÓN/INFORMACIÓN PROCEDIMIENTV DECRETO 14/2006, DE 16 DE FEBRERO	ACREDITACIÓN COMPETENCIAS PROFESIONALES	0,00	0,00	13.888,00	13.888,00	0,00
2022/GG/08/3641	Expediente: AdeFPI Competenc Profesio CCOO / ADENDA CONV. CCOO DIFUSIÓN/INFORMACIÓN PROCEDIMIE DECRETO 14/2006, DE 16 DE FEBRERO	ACREDITACIÓN COMPETENCIAS PROFESIONALES	0,00	0,00	24.040,00	24.040,00	0,00
2022/GG/08/3775	Expediente: CONVDep. Inst.dep. Ay.VENTOSA / Convenio Ayuntamiento Ventosa. Instalaciones deportivas anexas frontón 1 Decreto 14/2006 y convenio regulador	Promoción Deporte	0,00	0,00	260.000,00	260.000,00	0,00
2022/GG/08/3779	Expediente: CONVEdU Comp.prof. UGT / ADENDA CONV. UGT DIFUSIÓN/INFORMACIÓN PROCEDIMIENTO CC DECRETO 14/2006, DE 16 DE FEBRERO	ACREDITACIÓN COMPETENCIAS PROFESIONALES	0,00	0,00	16.408,00	16.408,00	0,00
2022/GG/09/2298	Expediente: ADENDA Nº 10 SPRTV LOGROÑO-LAG / ADENDA Nº 10 SPRTV LOGROÑO-LAGUNA DE CAMERC CONVENIO LOGROZA	COMPENSAR DEFICIT EXPLOTACIÓN SERVICIO	0,00	0,00	24.339,82	24.339,82	0,00
2022/GG/09/2299	Expediente: ADENDA Nº 12 SPRTV LOGROÑO-ROB / ADENDA Nº 12 SPRTV LOGROÑO-ROBRES DEL CASTILL CONVENIO AUTOBUSES JIMENEZ, S.L.	COMPENSAR DEFICIT EXPLOTACION SERVICIO	0,00	0,00	34.196,04	34.196,04	0,00
2022/GG/09/2300	Expediente: ADENDA Nº 12 SPRTV LOGROÑO- ES / ADENDA Nº 12 SPRTV LOGROÑO- ESTOLLO (VLR-108) CONVENIO LOGROZA, S.L.	COMPENSAR DEFICIT EXPLOTACION SERVICIO	0,00	0,00	38.531,49	38.531,49	0,00
2022/GG/09/2301	Expediente: ADENDA Nº 2 SPRTV HARO-BELORAD / ADENDA Nº 2 SPRTV HARO-BELORADO (VLR-111) CONVENIO LOGROZA, SL.	COMPENSAR DEFICIT EXPLOTACION SERVICIO	0,00	0,00	67.618,21	67.618,21	0,00
2022/GG/09/2302	Expediente: ADENDA Nº 12 SPRTV CORNAGO-ALF / ADENDA Nº 12 SPRTV CORNAGO-ALFARO (VLR-112) CONVENIO AUTOMOVILES RIO ALHAMA	COMPENSAR DEFICIT EXPLOTACION SERVICIO	0,00	0,00	67.204,65	67.204,65	0,00
2022/GG/09/2303	Expediente: ADENDA Nº 11 SPRTV LOGROÑO-MIR / ADENDA Nº 11 SPRTV LOGROÑO-MIRANDA DE EBRO (V CONVENIO EMPRESA ARRIBAS, S.A.	COMPENSAR DEFICIT EXPLOTACION SERVICIO	0,00	0,00	66.345,65	66.345,65	0,00
2022/GG/09/2304	Expediente: ADENDA Nº 12 SPRTV AGUILAR DEL / ADENDA Nº 12 SPRTV AGUILAR DEL RIO ALHAMA-ARNE CONVENIO AUTOBUSES JIMENEZ, S.L.	COMPENSAR DEFICIT EXPLOTACION SERIVIO	0,00	0,00	27.587,06	27.587,06	0,00
2022/GG/09/2428	Expediente: / ADENDA Nº 9 SPRTV LOGROÑO-RINCON DE SOTO (VLR-107) CONVENIO AUTOBUSES JIMENEZ, SL.	COMPENSAR DÉFICIT EXPLOTACIÓN SERVICIO	0,00	0,00	52.389,67	52.389,67	0,00
2022/GG/09/2429	Expediente: / ADENDA Nº 11 SPRTV LOGROÑO-NÁJERA (VLR-109) CONVENIO RIOJANA DE AUTOCARES, S.I.	COMPENSAR DÉFICIT EXPLOTACIÓN SERVICIO	0,00	0,00	165.504,28	165.504,28	0,00



Convenio de Colaboración

Información a fecha: 31/12/2023

Unidad monetaria: Euros

Referencia / Expediente	Normativa	Finalidad	Saldo Inicial Pde. Liquidar Incorporado	Saldo Inicial Pde. Liquidar No Incorporado	Concedido en el Ejercicio	Liquidado en el Ejercicio	Total Concedido Pde. Liquidar
2022/GG/09/2430	Expediente: / ADENDA Nº 12 SPRTV LOGROÑO-CANALES DE LA SIERRA (VLR-110)	CONVENIO RIOJANA DE AUTOCARES, S.L. COMPENSAR DÉFICIT EXPLOTACIÓN SERVICIO	0,00	0,00	67.220,32	67.220,32	0,00
2022/GG/09/2431	Expediente: / ADENDA Nº 10 SPRTV LOGROÑO-MONTENEGRO DE CAMEROS (VLR-115)	CONVENIO LOGROZA, S.L. COMPENSAR DÉFICIT EXPLOTACIÓN SERVICIO	0,00	0,00	103.761,93	103.761,93	0,00
2022/GG/09/2432	Expediente: / ADENDA Nº 10 SPRTV BURGOS-POZA DE LA SAL-FRIAS-BRIVIESCA-LOGROÑO (VAC-067)	CONVENIO NEX CONTINENTAL HOLDING S.L. COMPENSAR DEFICIT EXPLOTACIÓN SERVICIO	0,00	0,00	5.188,13	5.188,13	0,00
2022/GG/09/2433	Expediente: / ADENDA Nº 9 SPRTV LOGROÑO- LA VILLA DE OCON (VLR-104)	CONVENIO AUTOBUSES JIMÉNEZ, S.L. COMPENSAR DEFICIT EXPLOTACIÓN SERVICIO	0,00	0,00	19.468,21	19.468,21	0,00
2022/GG/09/2844	Expediente: Convenio para mantenimiento / Convenio para mantenimiento Venta Piqueras lugar emblemático	Convenio con Hdad trece villas Mant. Venta Piqueras lugar emblemático	0,00	10.000,00	0,00	0,00	0,00
2022/GG/09/3073	Expediente: ADENDA Nº 16 SPRTV SORIA-CALAH / ADENDA Nº 16 SPRTV SORIA-CALAHORRA (VAC-227)	CONVENIO AUTOBUSES JIMENEZ, S.L. COMPENSAR DÉFICIT EXPLOTACION SERVICIO	0,00	0,00	1.073,37	1.073,37	0,00
2022/GG/09/3074	Expediente: ADENDA Nº 12 SPRTV NAJERA-HARO / ADENDA Nº 12 SPRTV NAJERA-HARO (VLR-105)	CONVENIO JOSE ALBERTO LALLANA TOBOMPA COMPENSAR DÉFICIT EXPLOTACION SERVICIO	0,00	0,00	25.715,02	25.715,02	0,00
2022/GG/09/3075	Expediente: ADENDA Nº 12 SPRTV SAN MILLAN / ADENDA Nº 12 SPRTV SAN MILLAN DE YECORA-HARO (VLR-105)	CONVENIO JOSE ALBERTO LALLANA TOBOMPA COMPENSAR DEFICIT EXPLOTACIÓN SERVICIO	0,00	0,00	28.807,31	28.807,31	0,00
2022/GG/09/3800	Expediente: CONVENIO FINANCIACIÓN ESTACIÓN / CONVENIO FINANCIACIÓN ESTACIÓN DE AUTOBUSES: CONVENIO CON AYUNTAMIENTO DE CALAHORRA	FINANCIACIÓN ESTACIÓN BUS CALAHORRA	0,00	0,00	500.000,00	0,00	500.000,00
2022/GG/12/806	Expediente: Convenio Ayto.Torrecilla Emigr / Convenio ayto Torrecilla Centro Emigración Riojana	Convenio Torrecilla Centro Emigración Ri Gestión Centro Emigración	0,00	0,00	30.000,00	30.000,00	0,00
2022/GG/13/98	Expediente: CONVENIO CON LA UR-AUIP / CONVENIO CON LA UR-AUIP	Decreto 14/2006, de 16 de febrero Becas de postgrado para la cooperación	0,00	0,00	38.907,00	38.907,00	0,00
2022/GG/13/240	Expediente: Convenio CONGDCAR 2022 / CONVENIO CONGDCAR 2022	Decreto 14/2006, de 16 de febrero. Acciones de cooperación al desarrollo	0,00	0,00	19.200,00	19.200,00	0,00
2022/GG/13/583	Expediente: Convenio AECID / CONVENIO AECID	Decreto 14/2006, 16 de febrero Acción humanitaria	0,00	0,00	0,00	0,00	0,00
2022/GG/17/103	Expediente: ConvIER F. Rioja Salud Enf Em / Subvención directa Fundación Rioja Salud	Convenio Investigación	0,00	0,00	6.000,00	6.000,00	0,00
2022/GG/19/16	Expediente: Convenio ARIC / CONVENIO ASOCIACIÓN RIOJANA PARA LA INNOVACIÓN CONSTRUCTIVA	Ley 6/2021, de 27 de diciembre, de Presu Incrementar competitividad Construcción	0,00	1.323,53	122.771,93	122.771,93	0,00
2022/GG/19/359	Expediente: CnvnriUR Financ OrientEmpleoMMR / CONVENIO UR FINANCIACIÓN ORIENTACIÓN EMPLEABILIDAD	Ley 6/2021, de 27 de diciembre, de Presu Impulsar el desarrollo de competencias	0,00	0,00	17.248,52	17.248,52	0,00
2022/GG/19/650	Expediente: Cvnio INACER Desrroll Comptivd / CONVENIO (INACER) PARA EL DESARROLLO DE LA COMPETITIVIDAD	Ley 6/2021, de 27 de diciembre, de Presu Creación dentro de Innovación Alfarería	0,00	0,00	0,00	0,00	0,00
2022/GG/19/699	Expediente: Cnvnio UR Implem Proyects PTLR / CONVENIO UR IMPLEMENTACIÓN DE LOS PROYECTOS DEL PLAN TRANSFORMACIÓN	Ley 6/2021, de 27 de diciembre, de Presu Financiación implantación Plan Transform	0,00	0,00	1.278.389,96	1.278.389,96	0,00




Convenio de Colaboración

Información a fecha: 31/12/2023

Unidad monetaria: Euros

Referencia / Expediente	Normativa	Finalidad	Saldo Inicial Pdte. Liquidar Incorporado	Saldo Inicial Pdte. Liquidar No Incorporado	Concedido en el Ejercicio	Liquidado en el Ejercicio	Total Concedido Pdte. Liquidar
2022/GG/19/702	Expediente: MRRConvio CAR-CSIC invrs eqlab / MRRConvenio CAR-CSIC inversiones en equipamiento y habilitación de Real Decreto 287/2022 de 19 de abril	financiación de inversiones en el ICVV	0,00	0,00	0,00	0,00	0,00
2022/GG/19/750	Expediente: Convenio ejecucion PST Cameros / Ley 6/2021, de 27 de diciembre, de Presu	CONVENIO EJECUCIÓN PLAN SOSTENIBILIDAD TURÍSTICA EN CAMEROS Financiar ejecución PST CAMEROS	0,00	0,00	550.000,00	550.000,00	0,00
2022/GG/19/751	Expediente: Cvnio Ejecu PST Alto Najerilla / Ley 6/2021, de 27 de diciembre, de Presu	CONVENIO EJECUCIÓN PLAN SOSTENIBILIDAD TURISTICA ALTO Financiar la ejecución del PST alto Naje	0,00	0,00	550.000,00	550.000,00	0,00
2022/GG/19/801	Expediente: Cvnio AytCasalarreina MPiedad / Ley 6/2021, de 27 de diciembre, de Presu	CONVENIO AYTO CASALARREINA TURÍSTICO, DEL MONASTERI Financiar apertura recurso turístico	0,00	0,00	25.000,00	25.000,00	0,00
2022/GG/19/916	Expediente: / ADDENDA AL CONVENIO CON LA FUNDACIÓN DEL ENVASE Y EL EMBALAJE LEY PRESUPUESTOS DE LA RIOJA PARA 2022	CENTRO NACIONAL TECNOLOGÍAS DEL ENVASE	0,00	0,00	3.500.000,00	3.500.000,00	0,00
2022/GG/20/33	Expediente: CONPERSAYTOALF22-23 / Decreto 14/02006, de 16 de febrero	Resolución actualización convenio personal Ayto Alfaro incremento 2023 Financiación gastos de personal	0,00	0,00	102.367,85	102.367,85	0,00
2022/GG/20/34	Expediente: CONVPERSAYTOARN22-23 / Decreto 14/2006, de 16 de febrero	Resolución actualización convenio personal Ayto Arnedo incremento 2023 Financiación conjunta gastos de personal	0,00	0,00	150.344,61	150.344,61	0,00
2022/GG/20/35	Expediente: CONVPERSHAR22-23 / Decreto 14/2006, de 16 de febrero	Resolución actualización convenio personal Ayto Haro incremento 2023 Financiación conjunta gastos personal	0,00	0,00	118.040,29	118.040,29	0,00
2022/GG/20/36	Expediente: CONVPERSAYTONAJ22-23 / Decreto 14/2006, de 16 de febrero	Resolución actualización convenio personal Ayto Nájera incremento 2023 Financiación conjunta gastos personal	0,00	0,00	91.277,05	91.277,05	0,00
2022/GG/20/37	Expediente: CONVPERSAYTOSTDOM22-23 / Decreto 14/2006, de 16 de febrero	Resolución actualización convenio personal Ayto Sto Domingo incremento 2023 Financiación conjunta gastos personal	0,00	0,00	79.617,11	79.617,11	0,00
2022/GG/20/38	Expediente: CONVPERSAYTOAGON22-23 / Decreto 14/2006, de 16 de febrero	Actualización convenio personal Ayto Agoncillo y otros incremento 2023 Financiación conjunta gastos personal	0,00	0,00	84.118,42	84.118,42	0,00
2022/GG/20/39	Expediente: CONPERSAYTOALDRIN22-23 / Decreto 14/2006, de 16 de febrero	Resolución actualización convenio personal Adeanueva y Rincón incremento 2023 Financiación conjunta gastos personal	0,00	0,00	76.368,26	76.368,26	0,00
2022/GG/20/40	Expediente: CONVPERSAYTOLAGU22-23 / Decreto 14/2006, de 16 de febrero	Actualización convenio personal Ayto Laguna y otros incremento año 2023 Financiación conjunta gastos personal	0,00	0,00	36.064,12	36.064,12	0,00
2022/GG/20/41	Expediente: CONVPERSMANALHA22-23 / Decreto 14/2006, de 16 de febrero	Resolución actualización convenio personal Mdad Alhama Linares incremento 2023 Financiación conjunta gastos personal	0,00	0,00	144.601,92	144.601,92	0,00
2022/GG/20/42	Expediente: CONVPERSMANCALIRE22-23 / Decreto 14/2006, de 16 de febrero	Resolución actualización convenio personal Mdad Alto Iregua incremento 2023 Financiación conjunta gastos personal	0,00	0,00	77.717,49	77.717,49	0,00
2022/GG/20/43	Expediente: CONVPERMANALTNAJ22-23 / Resolución actualización convenio personal Mdad Alto Najerilla incremento 2023	Resolución actualización convenio personal Mdad Alto Najerilla incremento 2023 Financiación conjunta gastos personal	0,00	0,00	46.013,27	46.013,27	0,00
2022/GG/20/44	Expediente: CONVPERSMANCIDA22-23 / Decreto 14/2006, de 16 de febrero	Actualización convenio personal Mdad Cuenca Cidacos incremento 2023 Financiación conjunta gastos personal	0,00	0,00	148.832,98	148.832,98	0,00
2022/GG/20/45	Expediente: CONVPERSMANCUATRI22-23 / Decreto 14/2006, de 16 de febrero	Resolución actualización convenio personal Mdad Cuatro Ríos incremento 2023 Financiación conjunta gastos personal	0,00	0,00	111.140,14	111.140,14	0,00



Convenio de Colaboración

Información a fecha: 31/12/2023

Unidad monetaria: Euros

Referencia / Expediente	Normativa	Finalidad	Saldo Inicial Pdte. Liquidar Incorporado	Saldo Inicial Pdte. Liquidar No Incorporado	Concedido en el Ejercicio	Liquidado en el Ejercicio	Total Concedido Pdte. Liquidar
2022/GG/20/46	Expediente: CONVPERSMANCLEZ22-23 / Decreto 14/2006, de 16 de febrero	Resolución actualización convenio personal Mdad Leza Iregua incremento 202. Financiación conjunta gastos personal	0,00	0,00	202.269,03	202.269,03	0,00
2022/GG/20/47	Expediente: CONVPERSMANCPMONC22-23 / Decreto 14/2006, de 16 de febrero	Resolución actualización convenio personal Mdad Pueblos Moncalvillo 20. Financiación conjunta gastos de personal	0,00	0,00	145.335,60	145.335,60	0,00
2022/GG/20/48	Expediente: CONVPERSMANCNAJ22-23 / Decreto 14/2006, de 16 de febrero	Resolución actualización convenio personal Mdad del Najerilla incremento 202. Financiación conjunta gastos personal	0,00	0,00	103.968,99	103.968,99	0,00
2022/GG/20/49	Expediente: CONVPERSMANCRIOALT22-23 / Decreto 14/2006, de 16 de febrero	Resolución actualización convenio personal Mdad Rioja Alta incremento 2. Financiación conjunta gastos personal	0,00	0,00	94.565,53	94.565,53	0,00
2022/GG/20/50	Expediente: CONVPERSMANCTIR22-23 / Decreto 14/2006, de 16 de febrero	Resolución actualización convenio personal Mdad del Tirón incremento 2023. Financiación conjunta gastos personal	0,00	0,00	121.472,64	121.472,64	0,00
2022/GG/20/51	Expediente: CONVPERSMANCVL22-23 / Decreto 14/2006, de 16 de febrero	Resolución actualización convenio personal Mdad Valvanera incremento 202. Financiación conjunta gastos personal	0,00	0,00	78.910,79	78.910,79	0,00
2022/GG/20/52	Expediente: CONVPERSMANCVIRALL22-23 / Decreto 14/2006, de 16 de febrero	Resolución actualización convenio personal Mdad Virgen Allende increme. Financiación conjunta gastos personal	0,00	0,00	132.965,53	132.965,53	0,00
2022/GG/20/82	Expediente: CONVPERSMANCVALL22-23 / Decreto 14/2006, de 16 de febrero	Resolución actualización convenio personal Mdad Valle de Ocón increme. Financiación conjunta gastos personal	0,00	0,00	106.145,29	106.145,29	0,00
2022/GG/20/1265	Expediente: CONVMANCALHLINPROG / Decreto 14/2006, de 16 de febrero	Adenda Mdad Alhama Linares financiación programas de Servicios Sociales. Finación programas red básica de S Soc.	0,00	0,00	528.792,03	528.792,03	0,00
2022/GG/20/1266	Expediente: CONVMANCALTIREGPROG / Decreto 14/2006, de 16 de febrero	Adenda Convenio Mdad Alto Iregua financiación programas de Servicios Soci. Finación programas red básica Serv. Soc	0,00	0,00	127.198,32	127.198,32	0,00
2022/GG/20/1267	Expediente: CONVMANCALTNAJERPROG / Decreto 14/2006, de 16 de febrero	Adenda al Convenio Mdad Alto Najerilla financiación programas de Servicio. Finación programas red basica S.S.	0,00	0,00	33.312,39	33.312,39	0,00
2022/GG/20/1268	Expediente: CONVMANCCUENCIDACPROG / Decreto 14/2006, de 16 de febrero	Adenda Mdad Cuenca del Cidacos financiación programas de Servicios Soci. Finación programas red basica S.S.	0,00	0,00	602.734,95	602.734,95	0,00
2022/GG/20/1269	Expediente: CONVMANCCUATRIOPROG / Decreto 14/2006, de 16 de febrero	Adenda Convenio Mdad Cuatro Ríos financiación programas de Servicios Soci. Finación programas red basica S.S.	0,00	0,00	307.328,36	307.328,36	0,00
2022/GG/20/1271	Expediente: CONVMANCLEZIREGPROG / Decreto 14/2006, de 16 de febrero	Adenda Convenio Mdad Leza-Iregua financiación programas de Servicios Soci. Finación programas red basica S.S.	0,00	230.837,64	374.869,03	374.869,03	0,00
2022/GG/20/1272	Expediente: CONVMANCMONCALVPROG / Decreto 14/2006, de 16 de febrero	Adenda Mdad Moncalvillo financiación programas de Servicios Sociales. Finación programas red basica S.S.	0,00	0,00	430.754,33	430.754,33	0,00
2022/GG/20/1273	Expediente: CONVMANCN AJERPROG / Decreto 14/2006, de 16 de febrero	Adenda Mdad del Najerilla financiación programas de Servicios Sociales. Finación programas red basica S.S.	0,00	0,00	186.491,55	186.491,55	0,00
2022/GG/20/1275	Expediente: CONVMANCTIRPROG / Decreto 14/2006, de 16 de febrero	Adenda Mdad del Tirón financiación programas de Servicios Sociales. Finación programas red basica S.S.	0,00	0,00	296.700,70	296.700,70	0,00
2022/GG/20/1276	Expediente: CONVMANCVALL22-23 / Decreto 14/2006, de 16 de febrero	Adenda Mdad Valle de Ocón financiación programas de Servicios Sociales. Finación programas red basica S.S.	0,00	0,00	180.301,08	180.301,08	0,00



Convenio de Colaboración

Información a fecha: 31/12/2023

Unidad monetaria: Euros

Referencia / Expediente	Normativa	Finalidad	Saldo Inicial Pdte. Liquidar Incorporado	Saldo Inicial Pdte. Liquidar No Incorporado	Concedido en el Ejercicio	Liquidado en el Ejercicio	Total Concedido Pdte. Liquidar
2022/GG/20/1278	Expediente: CONVMANCVIRGALLPROG / Decreto 14/2006, de 16 de febrero	Adenda Mdad Virgen de Allende financiación programas de Servicios Sociale Finaciación programas red basica S.S.	0,00	0,00	378.415,47	378.415,47	0,00
2022/GG/20/1279	Expediente: CONVAYTOAGONCPCPROG / Decreto 14/2006, de 16 de febrero	Adenda Convenio Ayto Agoncillo financiación programas de Servicios Sociales Finaciación programas red basica S.S.	0,00	0,00	87.111,75	87.111,75	0,00
2022/GG/20/1281	Expediente: CONVAYTOALDEANEBPROG / Decreto 14/2006, de 16 de febrero	Adenda Convenio Aldeanueva de Ebro financiación programas de Servicios Finaciación programas red basica S.S.	0,00	0,00	153.536,13	153.536,13	0,00
2022/GG/20/1283	Expediente: CONVAYTOARNEPROG / Decreto 14/2006, de 16 de febrero	Adenda Ayto Arnedo financiación programas de Servicios Sociales Finaciación programas red basica S.S.	0,00	0,00	595.252,34	595.252,34	0,00
2022/GG/20/1284	Expediente: CONVAYTOCALHPCPROG / Decreto 14/2006, de 16 de febrero	Adenda Convenio Ayto Calahorra financiación programas de Servicios Sociales Finaciación programas red basica S.S.	0,00	0,00	582.830,03	582.830,03	0,00
2022/GG/20/1286	Expediente: CONVAYTOHARPCPROG / Decreto 14/2006, de 16 de febrero	Adenda Convenio Ayto Haro financiación programas de Servicios Sociales Finaciación programas red basica S.S.	0,00	128.428,52	318.098,36	318.098,36	0,00
2022/GG/20/1287	Expediente: CONVAYTOLARDPCPROG / Decreto 14/2006, de 16 de febrero	Adenda al Convenio Ayto Lardero financiación programas de Servicios Sociales Finaciación programas red basica S.S.	0,00	130.659,63	189.757,57	189.757,57	0,00
2022/GG/20/1288	Expediente: CONVAYTOLOGRPCPROG / Decreto 14/2006, de 16 de febrero	Adenda Convenio Ayto Logroño financiación programas de Servicios Sociales Finaciación programas red basica S.S.	0,00	0,00	3.760.005,00	3.760.005,00	0,00
2022/GG/20/1290	Expediente: CONVAYTONAJERPCPROG / Decreto 14/2006, de 16 de febrero	Adenda Convenio Ayto Nájera financiación programas de Servicios Sociales Finaciación programas red basica S.S.	0,00	0,00	70.784,63	70.784,63	0,00
2022/GG/20/1292	Expediente: CONVAYTOSTODOMPCPROG / Decreto 14/2006, de 16 de febrero	Adenda Convenio Ayto Santo Domingo financiación programas de Servicios Sc Finaciación programas red basica S.S.	0,00	0,00	305.849,46	305.849,46	0,00
2023/GG/05/580	Expediente: CONV. ASOCIACIÓN ENÓLOGOS / Convenio regulador 2023	Convenio con la Asociación de Enólogos de La Rioja Gastos corrientes y de funcionamiento	0,00	0,00	4.500,00	4.500,00	0,00
2023/GG/05/588	Expediente: CONV.FECOAR. SUBV. NOMINATIVA / Convenio regulador	CONVENIO FECOAR Acciones de fomento cooperativ. agrario	0,00	0,00	48.000,00	48.000,00	0,00
2023/GG/05/895	Expediente: CONV. UNIV. ERASMUS RURAL / Convenio Agricultura Educación Universid	Convenio erasmus rural Prácticas alumnos UR medio rural	0,00	0,00	33.491,36	33.491,36	0,00
2023/GG/05/1029	Expediente: CONV. CONSEJO RDO.RIOJA WORLD' / Convenio de colaboración 2023	Convenio de colaboración con el Consejo Regulador de la DO Rioja proyecto enorregión World's Best Vineyad	0,00	0,00	187.500,00	187.500,00	0,00
2023/GG/05/1225	Expediente: CONV. COM. REGANTES URUÑUELA / Convenio	Comunidad de Regantes mdn Uruñuela Ayuda en la modernización del regadio	0,00	0,00	369.520,00	369.520,00	0,00
2023/GG/05/1269	Expediente: CONV. CONSJ.PRODUC.AGRI ECOLÓG / Convenio regulador 2023.	Convenio de colaboración con Consejo Producción Agraria Ecoló, Gastos corrientes, funcionamiento y prom	0,00	0,00	175.000,00	175.000,00	0,00
2023/GG/05/1640	Expediente: CONV. REGANTES CENICERO / Convenio	Comunidad de Regantes m.dcha Cenicero Ayuda en la modernización del regadio	0,00	0,00	62.920,00	62.920,00	0,00
2023/GG/05/1641	Expediente: CONV.REGANT MARG IZQ NAJERILLA / Convenio	Comunidad de Regantes sector 3º tramo III cmizda naji Ayuda en la modernización del regadio	0,00	0,00	195.261,00	195.261,00	0,00



Convenio de Colaboración

Información a fecha: 31/12/2023

Unidad monetaria: Euros

Referencia / Expediente	Normativa	Finalidad	Saldo Inicial Pde. Liquidar Incorporado	Saldo Inicial Pde. Liquidar No Incorporado	Concedido en el Ejercicio	Liquidado en el Ejercicio	Total Concedido Pde. Liquidar
2023/GG/05/1655	Expediente: NOMIN. ASOC. BODG. FAMILIARES / Convenio con La Asoc. de Bodegas Familiares de Rioja. PROVIR Convenio regulador 2023	Gastos corrientes y de funcionamiento	0,00	0,00	40.000,00	40.000,00	0,00
2023/GG/05/1685	Expediente: NOMINATIVA CULTIVO REMOLACHA / Convenio apoyo cultivo remolacha. Convenio regulador 2023.	Apoyo cultivo remolacha azucarera.	0,00	0,00	20.000,00	20.000,00	0,00
2023/GG/05/1990	Expediente: SUBV. NOMINAT.ASOCIAC.ANIMALES / Convenio Asociación protectora de animales Convenio regulador	Gastos corrientes, funcionamiento y prom	0,00	0,00	12.000,00	12.000,00	0,00
2023/GG/05/2001	Expediente: SUBV. NOMINATIVA FDERAC. PESCA / Conv Federación Pesca para act. formación, ordenación y coord. ac Convenio regulador	Act. formación ord. y coord. activ. pesc	0,00	0,00	5.300,00	5.300,00	0,00
2023/GG/05/2021	Expediente: CONV. REINTROD. BUITRE NEGRO / Convenio para la reintroducción del buitre negro en el Sistema Iberico Convenio con GREFA, Proyecto MONACHUS Reintroducción buitre negro en el norte		0,00	0,00	20.000,00	20.000,00	0,00
2023/GG/05/2800	Expediente: CONV. COM.REG M. IZD NAJERILLA / Convenio Comunidad de Regantes tramo II emzda najerilla Convenio	Ayuda en la modernización del regadio	0,00	0,00	250.672,83	250.672,83	0,00
2023/GG/05/3885	Expediente: SUBV. NOMIN. FEDERACIÓN CAZA / CONVENIO COLABORAC. CON LA FED.CAZA PARA REALI. Convenio regulador	Actividad de ordenac. y coordin. cinegét	0,00	0,00	53.560,73	53.560,73	0,00
2023/GG/05/901014	Expediente: / Convenio Ayto Albelda de Iregua presa toma de agua Víguera Convenio regulador	Mejora contin. fluvial fauna piscicola	0,00	0,00	79.555,00	0,00	79.555,00
2023/GG/06/175	Expediente: CATEDRAURSD2023 / Convenio con la Universidad de La Rioja para Catédra extraordinaria 2023-2024 Ley 16/2022, de 29/12, pres. de la CAR	Cátedra extraordinaria de salud Pública	0,00	0,00	19.949,95	19.949,95	0,00
2023/GG/06/391	Expediente: ASOCPLENAINCLU2023 / Convenio con la asociación Plena Inclusión para programas de salud mental Ley 16/2022 Presupuestos Generales CAR	Atención personas discapacidad intelectu	0,00	0,00	39.393,33	39.393,33	0,00
2023/GG/06/510	Expediente: CONVAYTOALFTEMP / Convenio Ayuntamiento de Alfaro. Temporeros Decreto 14/2006, de 16 de febrero	Atención necesidades población temporera	0,00	0,00	25.000,00	25.000,00	0,00
2023/GG/06/512	Expediente: CONVAYTONAJTEMP / Convenio Ayuntamiento de Nájera. Temporeros Decreto 14/2006, de 16 de febrero	Atención necesidades población temporera	0,00	0,00	12.180,97	12.180,97	0,00
2023/GG/06/1075	Expediente: CONVCRUZROJAEMERGCV / Convenio con Cruz Roja Española. Emergencias y protección civil Decreto 14/2006, de 16 de febrero	Emergencias y protección civil	0,00	0,00	230.000,00	230.000,00	0,00
2023/GG/06/1974	Expediente: ADENCONVAYTOLOGRSERINCE / Adenda Convenio Ayto Logroño serv. contra incend y salvam Decreto 14/2006 de 16 Feb, subv CAR	Emergencias y Protección Civil	0,00	0,00	0,00	0,00	0,00
2023/GG/06/3304	Expediente: COLEGPSICO2023 / Convenio colegio de psicólogos de La Rioja Salud Mental Decreto 14/2006	Salud Mental personal sanitario y socios	0,00	0,00	0,00	0,00	0,00
2023/GG/06/3305	Expediente: COLEGENFER2023 / Convenio Colegio de Enfermería SALud Mental Decreto 14/2006, de 16 de febrero	Salud Mental	0,00	0,00	0,00	0,00	0,00
2023/GG/06/3306	Expediente: COLEGMEDICOS2023 / Convenio Colegio Médicos Salud Mental Decreto 14/2006, de 16 de febrero	Salud Mental	0,00	0,00	0,00	0,00	0,00
2023/GG/07/23	Expediente: ConJuv C Juven Arnedo Subv No / Convenio Consejo Juventud Arnedo. 2023. Subv. Nominativa Decreto 14/2006 y Convenio regulador	Finaciación actividades	0,00	0,00	790,64	790,64	0,00



Convenio de Colaboración

Información a fecha: 31/12/2023

Unidad monetaria: Euros

Referencia / Expediente	Normativa	Finalidad	Saldo Inicial Pde. Liquidar Incorporado	Saldo Inicial Pde. Liquidar No Incorporado	Concedido en el Ejercicio	Liquidado en el Ejercicio	Total Concedido Pde. Liquidar
2023/GG/07/24	Expediente: ConJuv C Juv Calahorra S Nomin / Decreto 14/2006 y su Convenio regulador	Convenio Consejo Juv. Calahorra. 2023. Subvenc. Nominativa Financiación Actividaes Consejo	0,00	0,00	23.700,00	23.700,00	0,00
2023/GG/07/25	Expediente: ConJuv C Juventud Haro Subv No / Decreto 14/2006 y su Convenio regulador	Convenio Consejo Juventud Haro. 2023. Subvención Nominativa Financiación de actividades	0,00	0,00	7.923,55	7.923,55	0,00
2023/GG/07/104	Expediente: ConvCult Diócesis 2023 / Decreto 14/2006, de 16 de febrero	CONVENIO DIOCESIS DE CALAHORRA 2023 Restauración del PHA	0,00	0,00	154.960,00	154.960,00	0,00
2023/GG/07/169	Expediente: ConvJuv Con Juventud Logroño / Decreto 14/2006 y Convenio regulador	Convenio Consejo Juventud Logroño Ciudad. 2023 Subv. Nominativa Financiación actividades	0,00	0,00	13.632,49	13.632,49	0,00
2023/GG/07/170	Expediente: ConvDep UR Deporte universitar / Anexo III Ley 16/2022, de 29 diciembre	Convenio Universidad de La Rioja. Promoción y Fomento Deporte Universitario Promoción Deporte Universitario	0,00	0,00	30.000,00	30.000,00	0,00
2023/GG/07/190	Expediente: ConvCult Ateneo Riojano Act Cu / Decreto 14/2006, de 16 de febrero	CONVENIO ATENEO RIOJANO.ACTIVIADES CULTURALES 2023 Actividades culturales	0,00	0,00	35.000,00	35.000,00	0,00
2023/GG/07/205	Expediente: ConvJuv C Juventud La Rioja 23 / Decreto 14/2006 y Convenio regulador	Convenio Consejo Juventud La Rioja. 2023. Subv. Nominativa Finaciación actividades	0,00	0,00	43.682,60	43.682,60	0,00
2023/GG/07/207	Expediente: ConvCul AC Grupo Danzas Logroñ / Anexo III Ley 16/2022 de 29 de diciembre	CONVENIO ASOCIACIÓN CULTURAL GRUPO DE DANZAS DE L Promoción de danzas	0,00	0,00	9.500,00	9.500,00	0,00
2023/GG/07/209	Expediente: ConvCul Univer Popular Logroño / Anexo III Ley 16/2022, 29 de diciembre	CONVENIO UNIVERSIDAD POPULAR DE LOGROÑO 2023 Actividades culturales	0,00	0,00	15.000,00	15.000,00	0,00
2023/GG/07/210	Expediente: ConvCul Col Of Arq LRioja / Anexo III Ley 29/2022 de 29 de diciembre	CONVENIO COLEGIO OFICIAL DE ARQUITECTOS DE LA RIOJA XXII Jornadas PHA	0,00	0,00	18.000,00	18.000,00	0,00
2023/GG/07/365	Expediente: ConvCul Ayto Camprovín Camprov / Anexo III Ley 16.2022, de 29 diciembre	CONVENIO AYUNTAMIENTO DE CAMPROVÍN "CAMPROVINAF Camprovinarte	0,00	0,00	15.000,00	15.000,00	0,00
2023/GG/07/366	Expediente: ConvCul Asoc Contrastes Rioja / Anexo III Ley 16.2022 de 29 de diciembre	CONVENIO ASOCIACIÓN CONTRASTES-RIOJA Actividades culturales	0,00	0,00	12.000,00	12.000,00	0,00
2023/GG/07/367	Expediente: ConvCul Asoc Arte en la Tierra / Anexo III Ley 29.2022 de 29 de diciembre	CONVENIO ASOCIACIÓN ARTE EN LA TIERRA Actividades culturales	0,00	0,00	12.000,00	12.000,00	0,00
2023/GG/07/409	Expediente: ConvCul A Nalda Castillo InArq / Anexo III Ley 16/2022 de 29 de diciembre	CONVENIO AYUNTAMIENTO DE NALDA "CASTILLO" Intervenciones arqueológicas e	0,00	0,00	58.111,91	58.111,91	0,00
2023/GG/07/724	Expediente: ConvCoop Cruz Roja LAE / Decreto 14/2003, de 16 de febrero	CONVENIO CRUZ ROJA 2023 LAE Respuesta humanitaria a la inseguridad a	0,00	0,00	100.000,00	100.000,00	0,00
2023/GG/07/725	Expediente: ConvCult ARICU As. Empresarial / Anexo III Ley 16/2022 de 29 diciembre	CONVENIO. ASOCIACIÓN EMPRESARIAL ARICU. Actividades culturales	0,00	0,00	14.942,43	14.942,43	0,00
2023/GG/07/1131	Expediente: Subvención convenio / Resolución de 19 de diciembre de 2022	CONVENIO PSTD 2022 "CALAHORRA ENOGASTRONOMICA" PSTD 2022	0,00	0,00	1.000.000,00	1.000.000,00	0,00
2023/GG/07/1132	Expediente: Subvención convenio / Resolución de 19 de diciembre de 2022	CONVENIO PSTD 2022. ALFARO "EL VINO DE SIEMPRE" PSTD 2022	0,00	0,00	1.000.000,00	1.000.000,00	0,00



Convenio de Colaboración

Información a fecha: 31/12/2023

Unidad monetaria: Euros

Referencia / Expediente	Normativa	Finalidad	Saldo Inicial Pde. Liquidar Incorporado	Saldo Inicial Pde. Liquidar No Incorporado	Concedido en el Ejercicio	Liquidado en el Ejercicio	Total Concedido Pde. Liquidar
2023/GG/07/1136	Expediente: Subvención convenio / CONVENIO PSTD 2023. "OCÓN, PAISAJE HUMANIZADO" Resolución de 22 de mayo de 2023	PSTD 2023	0,00	0,00	1.000.000,00	1.000.000,00	0,00
2023/GG/07/800200	Expediente: ConvDep A Canales S Pista P. / Convenio Ayto. Canales de la Sierra.Financiación Obras Conservación Pista Polic Anexo III Ley 16/2022, de 29 diciembre	Promoción Deporte	0,00	0,00	50.000,00	0,00	50.000,00
2023/GG/07/800675	Expediente: CONVDep. Pista AYUNT.ABALOS / Convenio Ayto. Abalos. Financiación Obras Construcción Pista Polidepor Anexo III Ley 16/2022, de 29 diciembre	Promoción Deporte	0,00	0,00	50.000,00	0,00	50.000,00
2023/GG/07/800676	Expediente: CONVDep. Ref.vest. AYT.ALBELDA / Convenio Ayto. Albelda. Fiananciación Obras Reforma Vestuarios Polid. Anexo III Ley 16/2022, de 29 diciembre	Promoción Deporte	0,00	0,00	70.000,00	0,00	70.000,00
2023/GG/07/800680	Expediente: CONVDep. Pista Padel GRÁVALOS / Convenio Ayto. Grávalos. Financiación Obras Construcción Pista Pádel Anexo III Ley 16/2022, de 29 diciembre	Promoción Deporte	0,00	0,00	70.000,00	0,00	70.000,00
2023/GG/07/800774	Expediente: ConvDep A S Román Fron An III / Convenio Ayto. San Román de Cameros. Financiación Obras Adecuación Fro Anexo III Ley 16/2022, de 29 diciembre	Promoción Deporte	0,00	0,00	50.000,00	0,00	50.000,00
2023/GG/07/801053	Expediente: ConvDep Ayto A Ebro. C Gradass / Convenio Ayto. Aldeanueva de Ebro. Financiación Obras Construcción Grada. Anexo III Ley 16/2022, de 29 diciembre	Promoción Deporte	0,00	0,00	35.000,00	35.000,00	0,00
2023/GG/07/801163	Expediente: ConvCult A Berceo SonoversoFes / SUBV. NOM. Y CONVENIO AYUNTAMIENTO DE BERCEO: SONOV ANEXO III LEY 16/2022 DE PRESUPUESTO PROMOCIÓN Y DIFUSIÓN CULTURA RIOJANA		0,00	0,00	12.000,00	12.000,00	0,00
2023/GG/07/801164	Expediente: ConvCult A.A Escuela de Jotas / SUBV. NOM. Y CONVENIO ASOC. AMIGOS ESCUELA JOTAS-PROMO ANEXO III LEY 16/2022 DE PRESUPUESTO PROMOCIÓN Y DIFUSIÓN CULTURA RIOJANA		0,00	0,00	19.973,14	19.973,14	0,00
2023/GG/07/801255	Expediente: ConvDep Milenio C Patín / Convenio Mileno Club Patin Anexo III Ley 16/2022, de 29 diciembre	Promoción Deporte	0,00	0,00	22.200,00	22.200,00	0,00
2023/GG/07/801329	Expediente: ConvCult Pro Rep Hist Najerens / CONVENIO PATRONATO PRO REPRES. Hº NAJERENSES CRÓNICA I Ley 16/2022,de 29 de diciembre,de PG CAR	Fomento Cultura Riojana	0,00	0,00	18.000,00	18.000,00	0,00
2023/GG/07/801496	Expediente: ConvCul A S V Sonsierr Muralla / CONVENIO AYTO SAN VICENTE SONSIERRA.- OBRAS CONSOLID. Ley 16/2022,de 29 de diciembre,de PG CAR	CONSERVACIÓN PATRIMONIO HISTÓRICO	0,00	0,00	49.300,98	49.300,98	0,00
2023/GG/07/801498	Expediente: ConvCul P Santiago Calahorra R / CONVENIO PARROQUIA SANTIAGO EL REAL DE CALAHORRA. RI Ley 16/2022,de 29 de diciembre,de PG CAR	CONSERVACIÓN PATRIMONIO HISTÓRICO	0,00	0,00	99.946,00	99.946,00	0,00
2023/GG/07/801713	Expediente: ConvCult CLA Pepe E Act Cultur / CONVENIO ASOC. CLA PEPE EIZAGA.- ACITIVIDADES CULTURA Ley 16/2022,de 29 de diciembre,de PG CAR	Fomento Cultura Riojana	0,00	0,00	25.000,00	25.000,00	0,00
2023/GG/07/801775	Expediente: ConvCult Ayto Anguiano Danzado / CONVENIO AYTO. DE ANGUIANO.- "DANZADORES DE ANGUIA" Ley 16/2022,de 29 de diciembre,de PG CAR	Fomento Cultura Riojana	0,00	0,00	5.000,00	5.000,00	0,00
2023/GG/07/801777	Expediente: ConvCult A Briones M. Jornadas / CONVENIO ASOC. BRIONES MEDIEVAL.- ACTIVIDAD "JORNADAS Ley 16/2022,de 29 de diciembre,de PG CAR	Fomento Cultura Riojana	0,00	0,00	14.620,00	14.620,00	0,00
2023/GG/08/14	Expediente: ConvInEd Cátedra UR 2023 I y E / Cátedra UR 2023 Inclusión y Equidad Ley 16/2022, de 29 de diciembre, de Pres	Atención educativa ACNEAE	0,00	0,00	65.000,00	65.000,00	0,00
2023/GG/08/191	Expediente: ConvJuv Cruz Roja J La Rioja / Convenio Cruz Roja Juventud La Rioja. Prog REDOX 2023 Decreto 14/2006 y convenio regulador	Financiación de actividades 2023	0,00	0,00	30.000,00	30.000,00	0,00





Convenio de Colaboración

Información a fecha: 31/12/2023

Unidad monetaria: Euros

Referencia / Expediente	Normativa	Finalidad	Saldo Inicial Pde. Liquidar Incorporado	Saldo Inicial Pde. Liquidar No Incorporado	Concedido en el Ejercicio	Liquidado en el Ejercicio	Total Concedido Pde. Liquidar
2023/GG/08/193	Expediente: ConvJuv A Calahorra O Juventud / Decreto 14/2006 y convenio regulador	Convenio Ayto Calahorra. Oficina juventud Financiación oficina local de juventud	0,00	0,00	20.000,00	20.000,00	0,00
2023/GG/08/194	Expediente: ConvJuv A Alfaro O Juventud / Decreto 14/2006 y convenio regulador	Convenio Ayto Alfaro. Oficina juventud Financiación oficina local de juventud	0,00	0,00	20.000,00	20.000,00	0,00
2023/GG/08/195	Expediente: ConvJuv A Arnedo O Juventud / Decreto 14/2006 y convenio regulador	Convenio Ayto Arnedo. Oficina juventud Financiación oficina local de juventud	0,00	0,00	20.000,00	20.000,00	0,00
2023/GG/08/196	Expediente: ConvJuv A Haro O Juventud / Decreto 14/2006 y convenio regulador	Convenio Ayto Haro. Oficina juventud Financiación oficina local de juventud	0,00	0,00	20.000,00	20.000,00	0,00
2023/GG/08/200	Expediente: ConvDep A Canales S Pista P. / Anexo III Ley 16/2022, de 29 diciembre	Convenio Ayto. Canales de la Sierra. Financiación Obras Conservación Pista Polic Promoción Deporte	0,00	0,00	0,00	0,00	0,00
2023/GG/08/470	Expediente: ConvInEd Erasmus Rural / Convenio y Ley Presupuestos CAR 2023	UR Erasmus rURal Prácticas alumnado grado	0,00	0,00	33.000,00	33.000,00	0,00
2023/GG/08/532	Expediente: ConvDep Ayto Murillo P Pádel / Anexo III Ley 16/2022, de 29 diciembre	Convenio Ayto. Murillo de Río Leza. Financiación Obras Pistas Pádel Promoción Deporte	0,00	0,00	97.405,00	97.405,00	0,00
2023/GG/08/604	Expediente: ConvCult COAR R Téc B Bodegas / Anexo III Ley 16/2022 de Presupuestos	Subv. nominativa COAR "Recomendaciones técnicas Barrios Bodegas Ric Mantenimiento Bien de Interés Cultural	0,00	0,00	60.000,00	60.000,00	0,00
2023/GG/08/675	Expediente: CONVDep. Pista AYUNT.ABALOS / Anexo III Ley 16/2022, de 29 diciembre	Convenio Ayto. Abalos. Financiación Obras Construcción Pista Polidepor Promoción Deporte	0,00	0,00	0,00	0,00	0,00
2023/GG/08/677	Expediente: CONVDep. Pabellón AYTO.ARNEDO / Anexo III Ley 16/2022, de 29 diciembre	Convenio Ayto. Arnedo. Financiación Obras Construcción Pabellón De Promoción Deporte	0,00	0,00	100.000,00	100.000,00	0,00
2023/GG/08/679	Expediente: CONVDep. Ref.Frontón BRIEVA C. / Anexo III Ley 16/2022, de 29 diciembre	Convenio Ayto. Brieva de Cameros. Financiación Obras Reforma Frontón Promoción Deporte	0,00	0,00	34.000,00	34.000,00	0,00
2023/GG/08/680	Expediente: CONVDep. Pista Padel GRÁVALOS / Anexo III Ley 16/2022, de 29 diciembre	Convenio Ayto. Grávalos. Financiación Obras Construcción Pista Pádel Promoción Deporte	0,00	0,00	0,00	0,00	0,00
2023/GG/08/696	Expediente: ConvFPI Proyectos FP Dual 2023 / Ley 16/2022 de Pptos Grales CAR	Convenio FER Proyectos FP Dual 2023 Fomento de la FP Dual	0,00	0,00	40.000,00	40.000,00	0,00
2023/GG/08/697	Expediente: ConvDep CB Clavijo Anexo III / Anexo III Ley 16/2022, de 29 diciembre	Convenio Club Baloncesto Clavijo Promoción Deporte	0,00	0,00	114.400,00	114.400,00	0,00
2023/GG/08/751	Expediente: ConvFPI Fund Lab Construcción / Ley 16/2022 de Pptos Grales CAR	Convenio con Fundación Laboral de la Construcción 2023 Formación Prevención Riesgos Laborales	0,00	0,00	40.000,00	40.000,00	0,00
2023/GG/08/760	Expediente: ConvCult Parr El Salv Ollauri / ANEXO III LEY 16/2022 DE PRESUPUESTOS	SUBV. NOM. Y CONVENIO PAR. EL SALVADOR DE OLLAURI.-RESTAU CONSERVACIÓN PATRIMONIO HISTÓRICO	0,00	0,00	100.000,00	100.000,00	0,00
2023/GG/08/776	Expediente: ConvDep Club Balonm C Logroño / Anexo III Ley 16/2022, de 29 diciembre	Convenio Club Balonmano Ciudad de Logroño Promoción Deporte	0,00	0,00	277.200,00	277.200,00	0,00
2023/GG/08/777	Expediente: ConvDep SD Logroñés Anexo III / Anexo III Ley 16/2022, de 29 diciembre	Convenio Club Sociedad Deportiva Logroñés Promoción Deporte	0,00	0,00	135.000,00	135.000,00	0,00



Convenio de Colaboración

Información a fecha: 31/12/2023

Unidad monetaria: Euros

Referencia / Expediente	Normativa	Finalidad	Saldo Inicial Pde. Liquidar Incorporado	Saldo Inicial Pde. Liquidar No Incorporado	Concedido en el Ejercicio	Liquidado en el Ejercicio	Total Concedido Pde. Liquidar
2023/GG/08/778	Expediente: ConvDep CD Calahorra Anexo III / Anexo III Ley 16/2022, de 29 diciembre	Convenio Club Deportivo Calahorra Promoción Deporte	0,00	0,00	135.000,00	135.000,00	0,00
2023/GG/08/833	Expediente: ConvInE Fulbright 2023.2024 Ac / Convenio y Decreto 14/2006	Auxiliares conversación Comisión Fulbright 2023-24 Aux conversación Proyecto Bilingüe	0,00	0,00	168.243,00	163.031,22	5.211,78
2023/GG/08/861	Expediente: ConvDep CP EDF Anexo III Sn / Anexo III Ley 16/2022, de 29 diciembre	Convenio Club Promesas EDF Promoción Deporte	0,00	0,00	35.000,00	35.000,00	0,00
2023/GG/08/862	Expediente: ConvDep CDux Logroño Anexo III / Anexo III Ley 16/2022, de 29 diciembre	Convenio Club Dux Logroño Promoción Deporte	0,00	0,00	55.000,00	55.000,00	0,00
2023/GG/08/864	Expediente: ConvDep CB Sport LaRioja A III / Anexo III Ley 16/2022, de 29 diciembre	Convenio Club Balonmano Sporting La Rioja Promoción Deporte	0,00	0,00	142.800,00	142.800,00	0,00
2023/GG/08/1052	Expediente: ConvDep C Haro Rioja Voley / Anexo III Ley 16/2022, de 29 diciembre	Convenio Club Haro Rioja Voley Promoción Deporte	0,00	0,00	142.800,00	142.800,00	0,00
2023/GG/08/1054	Expediente: ConvDep CUB Viñas Logroño / Anexo III Ley 16/2022, de 29 diciembre	Convenio Club Unión Baloncesto Viñas Logroño Promoción Deporte	0,00	0,00	75.000,00	75.000,00	0,00
2023/GG/08/1254	Expediente: ConvInE Conv CAR-FAPA 2023 / Ley 16/2022, de 29 de diciembre	Convenio CAR-FAPA Rioja 2023 Act. formativas y funcionamiento FAPA	0,00	0,00	18.000,00	18.000,00	0,00
2023/GG/08/1257	Expediente: ConvDep Club UDL Anexo III / Anexo III Ley 16/2022, de 29 diciembre	Convenio Club Unión Deportiva Logroñes Promoción Deporte	0,00	0,00	135.000,00	135.000,00	0,00
2023/GG/08/1330	Expediente: ConvCult Pt M Sta. Mª R Nájera / Ley 16/2022, de 29 de diciembre, de PG CAR	CONVENIO PATRONATO MONASTERIO STA. Mª. REAL DE NÁJERA Organización Actividades Culturales	0,00	0,00	35.816,00	35.816,00	0,00
2023/GG/08/1331	Expediente: ConvDep Río Sport 2016 / Anexo III Ley 16/2022, de 29 diciembre	Convenio Río Sport 2016 Promoción Deporte	0,00	0,00	85.000,00	85.000,00	0,00
2023/GG/08/1466	Expediente: ConvCul Ayto Logroño Cult Rioj / Ley 16/2022, de 29 de diciembre, de PG CAR	CONVENIO AYUNTAMIENTO DE LOGROÑO.- PROGRAMA "CULTU Fomento Cultura Riojana	0,00	0,00	159.918,87	159.918,87	0,00
2023/GG/08/1467	Expediente: ConvCul Asoc Alum Esc Dulzaina / Ley 16/2022, de 29 de diciembre, de PG CAR	CONVENIO ASOC. ALUMNOS ESCUELA DE DULZAINA.-PROMO/ Fomento Cultura Riojana	0,00	0,00	11.835,14	11.835,14	0,00
2023/GG/08/1485	Expediente: ConvDep A. Arnedo Obr Pabellón / Decreto 14/2006 y convenio regulador	Convenio Ayto. Arnedo. Financiación Obras Construcción Pabellón Deportiv Promoción Deporte	0,00	0,00	0,00	0,00	0,00
2023/GG/08/1497	Expediente: ConvCul A Briones Cerca Cristo / Ley 16/2022, de 29 de diciembre, de PG CAR	CONVENIO AYTO BRIONES INTERVENCIONES RECINTO AMURAL CONSERVACIÓN PATRIMONIO HISTÓRICO	0,00	0,00	54.072,48	54.072,48	0,00
2023/GG/08/1631	Expediente: ConvInE Ayto. Calahorra EMM / Ley 16/2022, de 29 de diciembre	Convenio Ayto Calahorra para financiación parcial EMM Escuelas Municipales de Música	0,00	0,00	35.000,00	35.000,00	0,00
2023/GG/08/1632	Expediente: ConvInE Ayto. Arnedo EMM / Ley 16/2022, de 29 de diciembre	Convenio Ayto Arnedo para financiación parcial EMM Escuelas Municipales de Música	0,00	0,00	8.000,00	8.000,00	0,00
2023/GG/08/1633	Expediente: ConvInE Ayto. Haro EMM / Ley 16/2022, de 29 de diciembre	Convenio Ayto Haro para financiación parcial EMM Escuelas Municipales de Música	0,00	0,00	8.000,00	8.000,00	0,00



Convenio de Colaboración

Información a fecha: 31/12/2023

Unidad monetaria: Euros

Referencia / Expediente	Normativa	Finalidad	Saldo Inicial Pde. Liquidar Incorporado	Saldo Inicial Pde. Liquidar No Incorporado	Concedido en el Ejercicio	Liquidado en el Ejercicio	Total Concedido Pde. Liquidar
2023/GG/08/1776	Expediente: ConvCult COAR. Fest Concentric / Ley 16/2022,de 29 de diciembre,de PG CAR	CONVENIO FUNDACIÓN COAR.- ACTIVIDAD "FESTIVAL CONCÉ Fomento Cultura Riojana	0,00	0,00	15.000,00	15.000,00	0,00
2023/GG/08/1778	Expediente: ConvCult A A Hª Najer. S E Med / Ley 16/2022,de 29 de diciembre,de PG CAR	CONVENIO ASOC. AMIGOS DE LA HISTORIA NAJERILLENSE.-"SEI Fomento Cultura Riojana	0,00	0,00	6.840,00	6.840,00	0,00
2023/GG/08/1779	Expediente: ConvCult A A E Rondalla. P E A / Ley 16/2022,de 29 de diciembre,de PG CAR	CONVENIO ASOC. ALUMNOS ESCUELA RONDALLA.- PROMOCIÓ Fomento Cultura Riojana	0,00	0,00	18.000,00	18.000,00	0,00
2023/GG/08/1839	Expediente: ConvCult Ayto. Canales Teatro / Art. 22.2 Ley 38/2003, G. Subvenciones	CONVENIO AYUNTAMIENTO CANALES DE LA SIERRA PROGRAMA Fomento Cultura Riojana	0,00	0,00	50.000,00	50.000,00	0,00
2023/GG/08/2976	Expediente: ConAdEmpl Comp Prof UGT / DECRETO 14/2006, DE 16 DE FEBRERO	ADENDA CONV. UGT DIFUSIÓN/INFORMACIÓN PROCEDIMIENTO C ACREDITACIÓN COMPETENCIAS PROFESIONALES	0,00	0,00	0,00	0,00	0,00
2023/GG/08/2977	Expediente: ConvAdEmpl Compet Profes FER / DECRETO 14/2006, DE 16 DE FEBRERO	ADENDA CONV. FER DIFUSIÓN/INFORMACIÓN PROCEDIMI ACREDITACIÓN COMPETENCIAS PROFESIONALES	0,00	0,00	0,00	0,00	0,00
2023/GG/08/2978	Expediente: ConvAdEmpl Compet Profes CCOO / DECRETO 14/2006, DE 16 DE FEBRERO	ADENDA CONV. CCOO DIFUSIÓN/INFORMACIÓN PROCEDIMII ACREDITACIÓN COMPETENCIAS PROFESIONALES	0,00	0,00	0,00	0,00	0,00
2023/GG/09/167	Expediente: Adenda número dos al convenio / Convenio con fundación El Botánico	Adenda número dos al convenio con la fundación El Botánico Sensibilización amb. y formac. vegetales	0,00	0,00	120.000,00	120.000,00	0,00
2023/GG/09/1014	Expediente: / Convenio Ayto Albelda de Iregua presa toma de agua Víguera	Convenio regulador Mejora contin. fluvial fauna piscicola	0,00	0,00	0,00	0,00	0,00
2023/GG/09/1101	Expediente: / Convenio c Ayto Muro de Aguas sum. energ electrica NR Ambas Aguas	Convenio c Ayto Muro de Aguas sum. energ Suministro energ electric NR Ambas Aguas	0,00	0,00	291.000,00	291.000,00	0,00
2023/GG/09/2243	Expediente: / ADENDA Nº 10 SPRTV LOGROÑO-LA VILLA DE OCON (VLR-104)	CONVENIO AUTOBUSES JIMENEZ, S.L. COMPENSAR DEFICIT DE EXPLOTACION	0,00	0,00	26.423,29	26.423,29	0,00
2023/GG/09/2244	Expediente: / ADENDA Nº 11 SPRTV LOGROÑO-LAGUNA DE CMAEROS (VLR-101)	CONVENIO LOGROZA, S.L. COMPENSAR DEFICIT EXPLOTACION SERVICIO	0,00	0,00	30.463,91	30.463,91	0,00
2023/GG/09/2245	Expediente: / ADENDA Nº 13 SPRTV LOGROÑO-ROBRES DEL CASTILLO (VLR-102)	CONVENIO AUTOBUSES JIMÉNEZ, S.L. COMPENSAR DÉFICIT EXPLOTACIÓN	0,00	0,00	43.460,32	43.460,32	0,00
2023/GG/09/2246	Expediente: / ADENDA Nº 13 SPRTV LOGROÑO-ESTOLLO (VLR-108)	CONVENIO LOGROZA, S.L. COMPENSAR DEFICIT EXPLOTACION SERVICIO	0,00	0,00	50.263,43	50.263,43	0,00
2023/GG/09/2247	Expediente: / ADENDA Nº 3 SPRTV HARO-BELORADO (VLR-111)	CONVENIO LOGROZA, S.L. COMPENSAR DEFICIT EXPLOTACION SERVICIO	0,00	0,00	89.171,86	89.171,86	0,00
2023/GG/09/2248	Expediente: / ADENDA Nº 11 SPRTV LOGROÑO-MONTENEGRO DE CAMEROS (VLR-115)	CONVENIO LOGROZA, S.L. COMPENSAR DEFICIT EXPLOTACION SERVICIO	0,00	0,00	129.092,47	129.092,47	0,00
2023/GG/09/2249	Expediente: / ADENDA Nº 13 SPRTV LOGROÑO-CANALES DE LA SIERRA (VLR-110)	CONVENIO RIOJANA DE AUTOCARES, S.ICOMPENSAR DEFICIT EXPLOTACION SERVICIO	0,00	0,00	92.122,77	92.122,77	0,00
2023/GG/09/2250	Expediente: / ADENDA Nº 10 SPRTV LOGROÑO-RINCON DE SOTO (VLR-107)	CONVENIO AUTOBUSES JIMENEZ, S.L. COMPENSAR DEFICIT EXPLOTACION SERVICIO	0,00	0,00	76.756,16	76.756,16	0,00



Convenio de Colaboración

Información a fecha: 31/12/2023

Unidad monetaria: Euros

Referencia / Expediente	Normativa	Finalidad	Saldo Inicial Pde. Liquidar Incorporado	Saldo Inicial Pde. Liquidar No Incorporado	Concedido en el Ejercicio	Liquidado en el Ejercicio	Total Concedido Pde. Liquidar
2023/GG/09/2251	Expediente: / ADENDA Nº 12 SPRTV LOGROÑO-MIRANDA DE EBRO (VLR-113) CONVENIO ARRIBAS, S.L.	COMPENSAR DEFICIT EXPLOTACION SERVICIO	0,00	0,00	118.318,16	118.318,16	0,00
2023/GG/09/2252	Expediente: / ADENDA Nº 13 SPRTV AGUILAR DEL RIO ALHAMA-ARNEDO (VLR-114) CONVENIO AUTOBUSES JIMÉNEZ, S.L.	COMPENSAR DEFICIT EXPLOTACION SERVICIO	0,00	0,00	38.631,30	38.631,30	0,00
2023/GG/09/2253	Expediente: / ADENDA Nº 13 SPRTV NAJERA - HARO (VLR-105) CONVENIO ALBERTO LALLANA TOBALINO	COMPENSAR DEFICIT EXPLOTACION SERVICIO	0,00	0,00	31.695,28	31.695,28	0,00
2023/GG/09/2254	Expediente: / ADENDA Nº 13 SPRTV SAN MILLAN DE YÉCORA - HARO (VLR-106) CONVENIO JOSE ALBERTO LALLANA TOBALINO	COMPENSAR DEFICIT EXPLOTACION SERVICIO	0,00	0,00	34.784,61	34.784,61	0,00
2023/GG/09/2255	Expediente: / ADENDA Nº 13 SPRTV CORNAGO-ALFARO (VLR-112) CONVENIO AUTOMOVILES RIO ALHAMA	COMPENSAR DEFICIT EXPLOTACION SERVICIO	0,00	0,00	84.101,58	84.101,58	0,00
2023/GG/09/2256	Expediente: / ADENDA Nº 12 SPRTV LOGROÑO-NAJERA (VLR-109) CONVENIO RIOJANA DE AUTOCARES, S.I.	COMPENSAR DÉFICIT EXPLOTACIÓN SERVICIO	0,00	0,00	259.338,56	259.338,56	0,00
2023/GG/09/2258	Expediente: / ADENDA Nº 17 SPRTV SORIA-CALAHORRA (VAC-022) CONVENIO AUTOBUSES JIMENEZ, S.L.	COMPENSAR DEFICIT EXPLOTACION SERVICIO	0,00	0,00	1.143,30	0,00	1.143,30
2023/GG/09/2277	Expediente: CONVENIO SPRTV NAJERA-HARO (VL / CONVENIO SPRTV NAJERA-HARO (VLR-105) CONVENIO EMPRESA ARRIBAS, S.A.	COMPENSAR DÉFICIT EXPLOTACIÓN SERVICIO	0,00	0,00	0,00	0,00	0,00
2023/GG/09/2278	Expediente: CONVENIO SPRTV SAN MILLAN DE Y / CONVENIO SPRTV SAN MILLAN DE YECORA-HARO (VI CONVENIO EMPRESA ARRIBAS, S.A.	COMPENSAR DEFICIT EXPLOTACION SERVICIO	0,00	0,00	0,00	0,00	0,00
2023/GG/09/2524	Expediente: Convenio Ayto Pinillo / Convenio Ayto Pinillos. Ejecución de muro de contención en calle Real Decreto 14/2006	Ejecución muro contención calle Real	0,00	0,00	30.208,35	30.208,35	0,00
2023/GG/09/2556	Expediente: Convenio Ayto. Canal / Convenio Ayto. Canales de la Sierra. Depósito regulador y suministro de agua Decreto 14/2006	Ejecución Depósito regulador y red	0,00	0,00	0,00	0,00	0,00
2023/GG/09/2557	Expediente: Convenio Ayto Manzana / Convenio Ayto Manzanares de Rioja. Construcción de Espacio Deportivo-Cultural Decreto 14/2006	Ejecución Espacio Deportivo-Cultural	0,00	0,00	0,00	0,00	0,00
2023/GG/09/2000432	Expediente: CONVAYTOMANSREFEDMUN / Convenio Ayto Mansilla de la Sierra. Reforma Edificio Municipal Casa Isla Decreto 14/2006	Reforma Edificio Municipal Casa Islas	0,00	0,00	280.394,87	0,00	280.394,87
2023/GG/09/2000629	Expediente: CONVAYTOHORNREURB / Convenio Ayto Hornos de Moncalvillo. Reurbanización calle Mayor y Tv La Fuent Decreto 14/2006	Reurbanización calle Mayor y Tv La Fuent	0,00	0,00	152.024,89	0,00	152.024,89
2023/GG/09/2000737	Expediente: CONVAYTOCERVDEPAGU / Convenio Ayto Cervera del Río Alhama. Construcción depósito regulador de agu Decreto 14/2006	Construcción depósito regulador	0,00	0,00	165.486,40	0,00	165.486,40
2023/GG/09/2000738	Expediente: CONVAYTOGRAVDEP / Convenio Ayto Grávalos. Depósito regulador para abastecimiento municipal Decreto 14/2006	Construcción depósito regulador	0,00	0,00	372.344,21	0,00	372.344,21
2023/GG/09/2000748	Expediente: CONVAYTOMURDEPAGU / Convenio Ayto Murillo de Río Leza. Construcción nuevo depósito agua potable Decreto 14/2006	Construcción depósito regulador	0,00	0,00	58.214,35	0,00	58.214,35
2023/GG/09/2001004	Expediente: AYNAJERACONEN2023 / Convenio Ayto Nájera. Reurbanización C/San Fernando, conexión peatonal y zona Decreto 14/2006	Reurbanización C/San Fernando	0,00	0,00	332.457,95	0,00	332.457,95



Convenio de Colaboración

Información a fecha: 31/12/2023

Unidad monetaria: Euros

Referencia / Expediente	Normativa	Finalidad	Saldo Inicial Pde. Liquidar Incorporado	Saldo Inicial Pde. Liquidar No Incorporado	Concedido en el Ejercicio	Liquidado en el Ejercicio	Total Concedido Pde. Liquidar
2023/GG/09/2001183	Expediente: CONVAYTALFURB / Decreto 14/2006	Convenio Ayto Alfaro. Mejora urbanización calles San Antón y Anexas Urbanización calles San Antón y Anexas	0,00	0,00	110.569,87	0,00	110.569,87
2023/GG/09/2001740	Expediente: CONVAYTANGOBR / Decreto 14/2006	Convenio Ayto Anguiano. Obras de saneamiento en el Barrio Las Cuevas Obras de saneamiento	0,00	0,00	42.095,82	0,00	42.095,82
2023/GG/12/659	Expediente: Subvención ARJA 2023 / Convenio ARJA 2023	Subvención ARJA 2023 Rehabilitación de personas con ludopatía	0,00	0,00	15.000,00	15.000,00	0,00
2023/GG/12/1222	Expediente: Subvención "A Crear" / Convenio "A crear" 2023	Subvención "A crear" promoción e impulso innovación empresari	0,00	0,00	26.663,62	26.663,62	0,00
2023/GG/12/1609	Expediente: Convenio sindicatos 2023 / convenio regulador	Convenio sindicatos 2023 Subvención materia acción sindical 2023	0,00	0,00	228.401,36	228.401,36	0,00
2023/GG/13/45	Expediente: Convenio UNRWA 2023 / Decreto 14/2006, de 16 de febrero	CONVENIO UNRWA 2023 Kits higiénicos	0,00	0,00	100.000,00	100.000,00	0,00
2023/GG/13/46	Expediente: Convenio Cruz Roja 2023 / Decreto 14/2006, de 16 de febrero	CONVENIO CRUZ ROJA 2023 Artículos de primera necesidad	0,00	0,00	50.000,00	50.000,00	0,00
2023/GG/13/50	Expediente: Convenio UNICEF-SIRIA / Decreto 14/2006, de 16 de febrero	CONVENIO UNICEF-SIRIA Suministros esenciales de Wash-Nutrición	0,00	0,00	50.000,00	50.000,00	0,00
2023/GG/13/71	Expediente: Convenio UR-AUIP 2023 / Decreto 14/2006, de 16 de febrero	CONVENIO UR-AUIP 2023 Becas de postgrado para la cooperación	0,00	0,00	44.000,00	44.000,00	0,00
2023/GG/13/121	Expediente: Convenio Cátedra UNESCO 2023 / Decreto 14/2006, de 16 de febrero	CONVENIO CÁTEDRA UNESCO 2023 Formación, investigación y sensibilizaci	0,00	0,00	19.869,14	19.869,14	0,00
2023/GG/13/169	Expediente: Convenio UR-IGUALDAD 2023 / Decreto 14/2006, de 16 de febrero	CONVENIO UR-IGUALDAD 2023 Promoción de igualdad de oportunidades	0,00	0,00	40.517,60	40.517,60	0,00
2023/GG/13/198	Expediente: Convenio ARARASD 2023 / Decreto 14/2006, de 16 de febrero	CONVENIO ARARASD.2023 Vacaciones en Paz 2023	0,00	0,00	15.000,00	15.000,00	0,00
2023/GG/13/209	Expediente: Convenio CONGD CAR 2023 / Decreto 14/2006, de 16 de febrero	CONVENIO CONGD CAR 2023 Ciudadanía global	0,00	0,00	76.800,00	76.800,00	0,00
2023/GG/13/264	Expediente: Convenio FUR-ODS 2023 / Decreto 14/2006, de 16 de febrero	CONVENIO FUR-ODS 2023 Objetivos de Desarrollo Sostenible	0,00	0,00	29.100,00	29.100,00	0,00
2023/GG/13/299	Expediente: Convenio FUR-DDHH 2023 / Decreto 14/2006, de 16 de febrero	CONVENIO FUR-DDHH 2023 Formación en DDHH	0,00	0,00	33.999,01	33.999,01	0,00
2023/GG/13/315	Expediente: Convenio La Barranca 2023 / Decreto 14/2006, de 16 de febrero	CONVENIO LA BARRANCA 2023 Recuperación memoria democrática	0,00	0,00	23.598,17	23.598,17	0,00
2023/GG/13/316	Expediente: Convenio ICAR 2023 / Decreto 14/2006, de 16 de febrero	CONVENIO ICAR 2023 Formación DDHH	0,00	0,00	0,00	0,00	0,00
2023/GG/19/22	Expediente: Cvnio APIDIT impulsactiv-calzd / Ley 16/2022, de 29 de diciembre, de Pres	CONVENIO APIDITPARA IMPULSAR ACTIVIDAD EMPRESARIAL I Impulso competitividad del sector Calzad	0,00	0,00	116.250,00	116.250,00	0,00



Convenio de Colaboración

Información a fecha: 31/12/2023

Unidad monetaria: Euros

Referencia / Expediente	Normativa	Finalidad	Saldo Inicial Pde. Liquidar Incorporado	Saldo Inicial Pde. Liquidar No Incorporado	Concedido en el Ejercicio	Liquidado en el Ejercicio	Total Concedido Pde. Liquidar
2023/GG/19/23	Expediente: Cvnio Asoc Cluster FOOD+I / ASOCIACIÓN CLUSTER FOOD+I", PARA IMPULSAR LA COMPETITIVII Ley 16/2022, de 29 de diciembre,	Impulsar la competitividad e innovación	0,00	0,00	80.000,00	80.000,00	0,00
2023/GG/19/50	Expediente: Cvnio Consorcio Camps Iberus23 / CONVENIO CONSORCIO CAMPUS IBERUS PARA EL AÑO 2023 Ley 16/2022, de 29 de diciembre, de Pres	Impulsar la formación investigadora	0,00	0,00	19.821,08	19.821,08	0,00
2023/GG/19/51	Expediente: Cvnio Fina PlanMejoraEG Enfer / CONVENIO FINANCIACIÓN PLAN DE MEJORA DE LOS ESTUDIO Ley 16/2022, de 29 de diciembre, de Pres	subvencionar plan de mejora enfermería	0,00	0,00	124.089,38	124.089,38	0,00
2023/GG/19/209	Expediente: Cvnio USO Accins SocioLabr1 23 / CONVENIO USO ACCIONES DE INTERÉS SOCIOLABORAL. AÑO 2 Ley 16/2022, de 29 de diciembre, de Pres	Financiar proyectos de interés sociolabo	0,00	0,00	90.000,00	90.000,00	0,00
2023/GG/19/210	Expediente: Cvnio FER Asesr Infor Intgrl23 / CONVENIO FER ACCIONES DE ASESORAMIENTO E INFORMACIÓN Ley 16/2022, de 29 de diciembre,	Financiar acciones programadas	0,00	0,00	150.650,00	150.650,00	0,00
2023/GG/19/211	Expediente: Cvnio FL Constr Cualife Prevnc / CONVENIO FL CONSTRUCCIÓN ACTIVIDADES ESPECÍFICAS DE C Ley 16/2022, de 29 de diciembre, de Pres	Financiar actividades prevención	0,00	0,00	125.000,00	125.000,00	0,00
2023/GG/19/214	Expediente: ADENDA Convenio Financion UR23 / ADENDA CONVENIO FINANCIACION UR 22-23 Ley 16/2022, de 29 de diciembre, de Pres	financiación gastos UR 22-23	0,00	0,00	1.168.290,00	1.168.290,00	0,00
2023/GG/19/237	Expediente: Cvnio FER Fomnt Actvs DTPrevnc / CONVENIO FER PARA FOMENTO ACTIVIDADES DE LOS DELEC Ley 16/2022, de 29 de diciembre, de Pres	Financiar Delegado Territorial de Preven	0,00	0,00	35.799,96	35.799,96	0,00
2023/GG/19/238	Expediente: Cvnio Fund Trib Labrl Actvs 23 / CONVENIO FUND.TRIBUNAL LABORAL ACTIVIDADES 2023 Ley 16/2022, de 29 de diciembre	financiación gastos Funcionamiento	0,00	0,00	164.599,00	144.599,00	20.000,00
2023/GG/19/239	Expediente: Cvnio Fund Trib Lbrl Actuac23 / CONVENIO FUND.TRIBUNAL LABORAL ACTTUACIONES 2023 Ley 16/2022, de 29 de diciembre,	Abono importes máximos resol. conflictos	0,00	0,00	300.000,00	300.000,00	0,00
2023/GG/19/240	Expediente: Convenio UGT Accion Social 23 / CONVENIO UGT DELEGADOS TERRITORIALES 2023 Ley 16/2022, de 29 de diciembre, de Pres	Financiación proyecto acciones sociolabr	0,00	0,00	40.729,22	40.729,22	0,00
2023/GG/19/243	Expediente: Cvnio UGT Foment Actv Dlgs PRL / CONVENIO UGT ACCION SOCIAL 2023 Ley 16/2022, de 29 de diciembre, de Pres	sostenimiento actividades delegados Terr	0,00	0,00	220.000,00	220.000,00	0,00
2023/GG/19/244	Expediente: Cvnio Fund DIALNET Globl 23-25 / CONVENIO FUNDACIÓN DIALNET GLOBAL 2023-2025 Ley 16/2022, de 29 de diciembre, de Pres	Financiar Fundación DIALNET	0,00	0,00	468.374,00	468.374,00	0,00
2023/GG/19/317	Expediente: MRR Cvnio COE M.Rural-CEIP-ADR / MRR CONVENIO COE MUNDO RURAL CON CEIP-ADR-ADR/ Ley 16/2022, de 29 de diciembre,	Subvencionar actividades impulso COE	0,00	0,00	91.536,75	91.536,75	0,00
2023/GG/19/318	Expediente: Cvnio CCOO Delgds Territori 23 / CONVENIO CCOO DELEGADOS TERRITORIALES 2023 Ley 16/2022, de 29 de diciembre, de Pres	Subv. gasto actividades delegado territo	0,00	0,00	40.341,59	40.341,59	0,00
2023/GG/19/320	Expediente: Cvnio CCOO Accions Salud Labrl / CONVENIO CCOO ACCIONES DE INTERÉS SOCIOLABORAL Y SA Ley 16/2022, de 29 de diciembre, de Pres	Financiar gtos acciones sociolaborales	0,00	0,00	194.671,88	194.671,88	0,00
2023/GG/19/321	Expediente: Cvnio CCCOO Accins Igualdad MR / CONVENIO CCOO ACCIONES DE IGUALDAD EN EL MUNDO L/ Ley 16/2022, de 29 de diciembre, de Pres	Financia acciones en materia de igualdad	0,00	0,00	79.185,65	79.185,65	0,00
2023/GG/19/322	Expediente: MRR Cvnio ColPrf-Tjjiendo Alian / MRR CONVENIO COLEGIOS PROFESIONALES-TEJIENDO ALIAN; Real Decreto 818/2021, de 28 de septiemb	Financiar acciones colegios profesionale	0,00	0,00	200.000,00	100.000,00	100.000,00



Convenio de Colaboración

Información a fecha: 31/12/2023

Unidad monetaria: Euros

Referencia / Expediente	Normativa	Finalidad	Saldo Inicial Pdte. Liquidar Incorporado	Saldo Inicial Pdte. Liquidar No Incorporado	Concedido en el Ejercicio	Liquidado en el Ejercicio	Total Concedido Pdte. Liquidar
2023/GG/19/415	Expediente: Cvnio Ayto Canales Sierra Corr / Ley 16/2022, de 29 de diciembre	CONVENIO AYTO CANALES DE LA SIERRA PROMOCIÓN TURÍSTIC financiar promoción turística Teatro	0,00	0,00	20.000,00	20.000,00	0,00
2023/GG/19/424	Expediente: Cvnio UR Financ Plan Investi23 / Ley 16/2022, de 29 de diciembre	CONVENIO UR FINANCIACIÓN PLAN DE INVESTIGACIÓN 2023 Financiar líneas y programas investg. UR	0,00	0,00	790.559,17	790.559,17	0,00
2023/GG/19/464	Expediente: Subvencion a la Universidad / Ley 16/2022, de 29 de diciembre, de Pres	CONVENIO PARA LA FINANCIACIÓN DE INVERSIONES EN LA UNIVE Financiación inversiones	0,00	0,00	300.000,00	300.000,00	0,00
2023/GG/19/530	Expediente: Subvención convenio / Ley 9/2022, de 20 de julio, sobre econom	CS CONVENIO REAS ACCIONES DE FOMENTO DE LA ECONOMÍA SOCIAL Financiar proyecto economía social LR	0,00	0,00	42.606,25	42.606,25	0,00
2023/GG/19/669	Expediente: Subvención convenio / Ley 16/2022, de 29 de diciembre	ADENDA CONVENIO AYTO DE SOTO EN CAMEROS -NUCLEO RURAL DE TF Financiar Cdad de energías renovables	0,00	0,00	56.985,58	56.985,58	0,00
2023/GG/19/670	Expediente: Subvención convenio / Ley 16/2022, de 29 de diciembre	ADENDA CONVENIO AYTO STA ENGRACIA JUBERA -NUCLEO RURAL STA M Financiar Cdad de energías renovables	0,00	0,00	53.224,78	53.224,78	0,00
2023/GG/19/671	Expediente: Subvención convenio / Ley 16/2022, de 29 de diciembre	ADENDA CONVENIO AYTO AJAMIL DE CAMEROS-NUCLEO RURAL LARRIE Financiar Cdad de energías renovables	0,00	0,00	52.673,12	52.673,12	0,00
2023/GG/20/92	Expediente: CONVASOCPERSORD / Decreto 14/2006, de 16 de febrero	Convenio Asociación de Personas Sordas Servicios Sociales	0,00	0,00	70.000,00	70.000,00	0,00
2023/GG/20/127	Expediente: CONVCOCECON / Decreto 14/2006, de 16 de febrero	Convenio con Cocina Económica para atención integral personas Personas riesgo exclusión o sin hogar	0,00	0,00	44.000,00	44.000,00	0,00
2023/GG/20/193	Expediente: CONVFEDETRIOJVOLUNT / Decreto 14/2006, de 16 de febrero	Convenio con la Federación Riojana del Voluntariado Promoción del voluntariado	0,00	0,00	70.420,00	70.420,00	0,00
2023/GG/20/194	Expediente: CONVCRUROJATNSOCURG / Decreto 14/2006, de 16 de Febrero	Convenio Cruz Roja Española. Atención social urgente Atención Social Urgente	0,00	0,00	166.808,65	166.808,65	0,00
2023/GG/20/268	Expediente: CONVFUNDEGUNIRIOJEXP / Decreto 14/2006, de 16 de febrero	Convenio Fundación General Universidad de la Rioja. Univers. de la experienci Convenio Fundación General Universidad Incorporación Universidad para Mayores	0,00	0,00	21.042,00	21.042,00	0,00
2023/GG/20/334	Expediente: CONVBANCALIM / Decreto 14/2006, de 16 de febrero	Convenio con el Banco de Alimentos. Reparto de alimentos y sensibilización	0,00	0,00	33.000,00	33.000,00	0,00
2023/GG/20/335	Expediente: CONVMUN>5.000HAB / Dto 14/2006, Ley 16/22, Anexos III y VII	CONVENIOS MUNICIPIOS CON POBLACIÓN SUPERIOR A 5.000 HBTAS. F Subv Municipios > 5000. Fondo Coop Local	0,00	0,00	771.268,00	771.268,00	0,00
2023/GG/20/353	Expediente: CONVCOLECONMED / Decreto 14/2006, de 16 de febrero y conv	Convenio Colegio de Economistas.Mediación Mediación y otros	0,00	0,00	4.532,42	4.532,42	0,00
2023/GG/20/354	Expediente: CONVCOLOFTRABSOC / Decreto 14/2006 y convenio regulador	Convenio Colegio Oficial Diplomados Trabajo Social y Asistentes Sociales Mediación-Formación	0,00	0,00	4.479,82	4.479,82	0,00
2023/GG/20/355	Expediente: CONVFEDEASOCVECRIOJ / Decreto 14/2006, de 16 de febrero y conv	Convenio con Federación de Asociaciones Vecinales de La Rioja Red Vecinal contra violencia de género	0,00	0,00	80.000,00	80.000,00	0,00
2023/GG/20/366	Expediente: CONVCOLABOGRIOEMED / Decreto 14/2006, de 16 de febrero	Convenio Colegio Abogados de La Rioja. Mediación intrajudicial Formación letrados y mediación intrajud.	0,00	0,00	27.992,98	27.992,98	0,00



Convenio de Colaboración

Información a fecha: 31/12/2023

Unidad monetaria: Euros

Referencia / Expediente	Normativa	Finalidad	Saldo Inicial Pde. Liquidar Incorporado	Saldo Inicial Pde. Liquidar No Incorporado	Concedido en el Ejercicio	Liquidado en el Ejercicio	Total Concedido Pde. Liquidar
2023/GG/20/385	Expediente: CONVCOLOFPsicRIOJ / Decreto 14/2006 y convenio regulador	Convenio Colegio Oficial de Psicología de La Rioja Mediación y otros	0,00	0,00	5.960,04	5.960,04	0,00
2023/GG/20/414	Expediente: CONVCRUROJACOMP / Decreto 14/2006, de 16 de febrero	Convenio con Cruz Roja Española. Acompañamiento y pisos para jóvenes Acompañamiento y pisos emancip jóvenes	0,00	0,00	175.400,00	175.400,00	0,00
2023/GG/20/415	Expediente: CONVCARCHAVINCL / Decreto 14/2006, de febrero	Convenio con Cáritas Chavicar. Inclusión Social Activa Inclusión Social Activa	0,00	0,00	169.833,41	169.833,41	0,00
2023/GG/20/431	Expediente: CONVMUN>2.000HABFOND / Dto 14/2006. Ley 16/22. Anexos III y VII	CONVENIO MUNICIPIOS POBLACION SUPERIOR 2.000 HABT Subv Municipio >2000. Fondo Coop Local	0,00	0,00	1.168.061,00	1.168.061,00	0,00
2023/GG/20/432	Expediente: CONVAYTOMANSREFEDMUN / Decreto 14/2006	Convenio Ayto Mansilla de la Sierra. Reforma Edificio Municipal Casa Isla Reforma Edificio Municipal Casa Islas	0,00	0,00	101.404,74	101.404,74	0,00
2023/GG/20/448	Expediente: CONVCAFONDSCOOP2023 / Dto 14/2006. Ley 16/22. Anexos III y VII	Convenios de Cabeceras. Fondo de Cooperación Local 2023 Subv Cabeceras Comarca. Fondo Coop Local	0,00	0,00	3.156.607,00	3.156.607,00	0,00
2023/GG/20/457	Expediente: CONVINSTVIVRIOJ / Decreto 14/2006 y convenio regulador	Convenio con Instituto de la Vivienda de La Rioja, Mediación Mediación Intrajudicial y Extrajudicial	0,00	0,00	10.000,00	10.000,00	0,00
2023/GG/20/458	Expediente: CONVUNIVRIOJINT / Decreto 14/2006, de 16 de febrero	Convenio con la Universidad de La Rioja. Integra. Igualdad de oportunidades y no discrimin	0,00	0,00	20.803,90	20.803,90	0,00
2023/GG/20/459	Expediente: CONVCOLOFGRADSOCRIOJ / Decreto 14/2006 y convenio regulador	Convenio Ilustre Colegio Oficial de Graduados Sociales de La Rioja Mediación y otros	0,00	0,00	0,00	0,00	0,00
2023/GG/20/629	Expediente: CONVAYTOHORNREURB / Decreto 14/2006	Convenio Ayto Hornos de Moncalvillo. Reurbanización calle Mayor y Tv La Fue Reurbanización calle Mayor y Tv La Fuente	0,00	0,00	0,00	0,00	0,00
2023/GG/20/737	Expediente: CONVAYTOCERVDEPAGU / Decreto 14/2006	Convenio Ayto Cervera del Río Alhama. Construcción depósito regulador de agu Construcción depósito regulador	0,00	0,00	0,00	0,00	0,00
2023/GG/20/738	Expediente: CONVAYTOGRAVDEP / Decreto 14/2006	Convenio Ayto Grávalos. Depósito regulador para abastecimiento municipal Construcción depósito regulador	0,00	0,00	113.744,51	113.744,51	0,00
2023/GG/20/745	Expediente: UNRIOJCATSSOC2023 / Decreto 14/2006, de 16 de febrero	Universidad de La Rioja. Cátedra Servicios Sociales y Gobernanza. Adenda 2023 Cátedra Servicios Sociales y Gobernanza	0,00	0,00	39.459,09	39.459,09	0,00
2023/GG/20/748	Expediente: CONVAYTOMURDEPAGU / Decreto 14/2006	Convenio Ayto Murillo de Río Leza. Construcción nuevo depósito agua potable Construcción depósito regulador	0,00	0,00	263.823,60	263.823,60	0,00
2023/GG/20/839	Expediente: CONVAYTOAUTESTCERSANT / Decreto 14/2006	Convenio Ayto Autol. Estabilización del cerro Santiago Estabilización	0,00	0,00	354.212,56	354.212,56	0,00
2023/GG/20/1004	Expediente: AYNAJERACONEN2023 / Decreto 14/2006	Convenio Ayto Nájera. Reurbanización C/San Fernando, conexión peatonal y zona Reurbanización C/San Fernando	0,00	0,00	0,00	0,00	0,00
2023/GG/20/1087	Expediente: CONVMANCAMVIEJPROGSS / Decreto 14/2006, de 16 de febrero	Convenio Mdad Camero Viejo Programas de Servicios Sociales Financiación conjunta programas e invers	0,00	0,00	48.570,08	48.570,08	0,00
2023/GG/20/1183	Expediente: CONVAYTALFURB / Decreto 14/2006	Convenio Ayto Alfaro. Mejora urbanización calles San Antón y Anexas Urbanización calles San Antón y Anexas	0,00	0,00	0,00	0,00	0,00





Gobierno  
de La  
Rioja

LKCAM276

Hacienda Gob.Pub. S.D. y P.G.

SICAP - Sistema de Información Contable

RELACIÓN DE CONVENIOS POR TIPO DE CONVENIO Y REFERENCIA

Ejercicio: 2023

Página 19

**Convenio de Colaboración**

Información a fecha: 31/12/2023

Unidad monetaria: Euros

Referencia / Expediente	Normativa	Finalidad	Saldo Inicial Pdte. Liquidar Incorporado	Saldo Inicial Pdte. Liquidar No Incorporado	Concedido en el Ejercicio	Liquidado en el Ejercicio	Total Concedido Pdte. Liquidar
2023/GG/20/1419	Expediente: CONVFADEMPREVIOPEN / Convenio con FADEMUR, para realización actividades prevención violencia gé Decreto 14/2006, de 16 de febrero	Prevención, sensibilización y acompañam.	0,00	0,00	50.000,00	50.000,00	0,00
2023/GG/20/1740	Expediente: CONVAYTANGOBR / Convenio Ayto Anguiano. Obras de saneamiento en el Barrio Las Cuevas Decreto 14/2006	Obras de saneamiento	0,00	0,00	0,00	0,00	0,00
<b>** Total Convenio de Colaboración</b>			<b>0,00</b>	<b>877.367,32</b>	<b>50.876.514,36</b>	<b>47.732.885,93</b>	<b>3.143.628,43</b>
<b>*** TOTAL GENERAL</b>			<b>0,00</b>	<b>877.367,32</b>	<b>50.876.514,36</b>	<b>47.732.885,93</b>	<b>3.143.628,43</b>



Convenio de Cooperación

Información a fecha: 31/12/2023

Unidad monetaria: Euros

Referencia / Expediente	Normativa	Finalidad	Saldo Inicial Pde. Liquidar Incorporado	Saldo Inicial Pde. Liquidar No Incorporado	Concedido en el Ejercicio	Liquidado en el Ejercicio	Total Concedido Pde. Liquidar
2018/GG/20/401726	Expediente: CONVvivi TERROBA-vivien social / Convenio Cooperación Ayto. Terroba Convenio de Cooperación	Financiación obra viviendas sociales	0,00	154.638,00	0,00	0,00	0,00
2019/GG/09/2000931	Expediente: CONVpl BERCEO-almacén municipa / Convenio Cooperación Ayto. Berceo Convenio de Cooperación	Financiación obra Constr.almacen municip	0,00	0,00	56.565,62	0,00	56.565,62
2019/GG/20/400931	Expediente: CONVpl BERCEO-almacén municipa / Convenio Cooperación Ayto. Berceo Convenio de Cooperación	Financiación obra Constr.almacen municip	0,00	56.565,62	0,00	0,00	0,00
2021/GG/09/2001909	Expediente: CONVAYTOBERCCONSTALM / Adendas al Convenio Ayto Berceo. Construcción almacén municipal Decreto 14/2006	Financiación Construcción almacén munic	0,00	0,00	126.331,05	0,00	126.331,05
2021/GG/09/2002046	Expediente: AYCERVEURBA2021 / Convenio Ayto Cervera del Río Alhama. Urbanización y mejora travesía LR-284 Decreto 14/2006	Financiación urban.tramo travesía LR-284	0,00	0,00	72.838,39	0,00	72.838,39
2021/GG/09/2002260	Expediente: CONVAYTOSASENEDIFMULT / Convenio Ayto San Asensio. Edificio multiusos y consultorio médico Decreto 14/2006	Financiación Edificio multiusos y Consul	0,00	0,00	26.210,49	0,00	26.210,49
2021/GG/09/2003178	Expediente: CONVAYTOALFPTEAVEB / Convenio Ayto Alfaro. Ampliación del puente en Avenida el Ebro Decreto 14/2006	Financiación Ampliación puente Avda Ebro	0,00	0,00	60.000,00	0,00	60.000,00
2021/GG/20/1909	Expediente: CONVAYTOBERCCONSTALM / Adendas al Convenio Ayto Berceo. Construcción almacén municipal Decreto 14/2006	Financiación Construcción almacén munic	0,00	45.683,09	0,00	0,00	0,00
2021/GG/20/2046	Expediente: AYCERVEURBA2021 / Convenio Ayto Cervera del Río Alhama. Urbanización y mejora travesía LR-284 Decreto 14/2006	Financiación urban.tramo travesía LR-284	0,00	660.844,38	588.005,99	588.005,99	0,00
2021/GG/20/2260	Expediente: CONVAYTOSASENEDIFMULT / Convenio Ayto San Asensio. Edificio multiusos y consultorio médico Decreto 14/2006	Financiación Edificio multiusos y Consul	0,00	72.537,49	40.557,38	40.557,38	0,00
2021/GG/20/2840	Expediente: CONVAYTORTIGREH / Adenda Convenio Ayto Ortigosa de Cros. Rehabilitación viaducto San Martín Decreto 14/2006	Financiación rehabilitación viaducto	0,00	183.633,04	433.957,40	433.957,40	0,00
2021/GG/20/3038	Expediente: CONVAYTOCENIREURB / Convenio Ayto Cenicero. Reurbanización de la calle Castejón Decreto 14/2006	Financiación reurbanización C/Castejon	0,00	146.758,87	0,00	0,00	0,00
2021/GG/20/3177	Expediente: CONVAYTOCERVPLIDROL / convenio Cervera Obras Polideportivo Rincón Olivado (adenda) Decreto 14/2006	Financiación Pabellón Polideportivo	0,00	10.000,00	502.256,00	502.256,00	0,00
2021/GG/20/3178	Expediente: CONVAYTOALFPTEAVEB / Convenio Ayto Alfaro. Ampliación del puente en Avenida el Ebro Decreto 14/2006	Financiación Ampliación puente Avda Ebro	0,00	10.000,00	0,00	0,00	0,00
2022/GG/08/1865	Expediente: ConvEdu Aux C Fullbright 22-23 / Auxiliares conversación Comisión Fulbright 2022-23 Convenio y Decreto 14/2006	Aux conversación Proyecto Bilingüe	0,00	0,00	63.030,00	63.030,00	0,00
2022/GG/09/2000951	Expediente: CONVAYTOBADRENOVSANE / Convenio Ayto Badarán. Renovación redes distribución y saneamiento varia Decreto 14/2006	Financiación renovación redes en calles	0,00	0,00	141.474,65	0,00	141.474,65
2022/GG/09/2002047	Expediente: CONVAYTONAJDEPOSAG / Convenio Ayto Nájera. Construcción nuevo depósito Cerro del Castillo Decreto 14/2006	Financiación construcción depósito agua	0,00	0,00	474.764,19	0,00	474.764,19
2022/GG/09/2002048	Expediente: CONVAYTOCARDEDFCASCONS / Adenda Convenio Ayto Cárdenas Edificio C. Cons., Centro Social y Usos Decreto 14/2006	Financiación Edificio Casa Consistorial	0,00	0,00	165.790,88	0,00	165.790,88




Convenio de Cooperación

Información a fecha: 31/12/2023

Unidad monetaria: Euros

Referencia / Expediente	Normativa	Finalidad	Saldo Inicial Pde. Liquidar Incorporado	Saldo Inicial Pde. Liquidar No Incorporado	Concedido en el Ejercicio	Liquidado en el Ejercicio	Total Concedido Pde. Liquidar
2022/GG/09/2002410	Expediente: CONVAYTOHERCURBPZA / Adenda Convenio Ayto Herce. Urbanización de la plaza de la Diputación Decreto 14/2006	Financiación urbanización plaza	0,00	0,00	20.854,71	0,00	20.854,71
2022/GG/09/2002411	Expediente: CONVAYTOTERR.VIVSOC / Convenio Ayto Terroba. Ejecución de Viviendas Sociales en Edificio Municipal Decreto 14/2006	Financiación ejecución viviendas sociale	0,00	0,00	38.462,89	0,00	38.462,89
2022/GG/09/2002532	Expediente: CONVAYTOPEDR.CONSTCONSULMED / Convenio Ayto Pedroso. Construcción edificio para Consultorio M Decreto 14/2006	Financiación edificio Consultorio y U.M.	0,00	0,00	51.302,89	0,00	51.302,89
2022/GG/09/2002670	Expediente: CONVAYTOGALCONSTEDFI / Convenio Ayto Galilea. Construcción de edificio municipal destinado a alberg Decreto 14/2006	Financiación edificio multiusos	0,00	0,00	457.833,85	0,00	457.833,85
2022/GG/09/2002817	Expediente: CONVAYTOBERCREHCASCONS / Adenda Convenio Ayto de Berceo. Rehabilitación de la Casa Consistorial Decreto 14/2006	Rehabilitación Casa Consistorial	0,00	0,00	70.827,92	0,00	70.827,92
2022/GG/09/2002951	Expediente: CONVAYTOCASTCONSTEDF / Convenio Ayto Castañares de Rioja. Construcción de edificio mutiusos Decreto 14/2006	Financiación construcción edficio multiu	0,00	0,00	578.500,00	0,00	578.500,00
2022/GG/09/2003161	Expediente: CONVAYTOBRIURBESCPAST / Convenio Ayto Brieva de Cameros. Urbanización inmediaciones Escuela de l Decreto 14/2006	Financiación urbanización entorno Esc. P	0,00	0,00	72.745,95	0,00	72.745,95
2022/GG/20/951	Expediente: CONVAYTOBADRENOVSANE / Convenio Ayto Badarán. Renovación redes distribución y saneamiento varia Decreto 14/2006	Financiación renovación redes en calles	0,00	20.000,00	143.047,89	143.047,89	0,00
2022/GG/20/1335	Expediente: CONVAYTOMURREFAYTO / Convenio Ayto Murillo de Río Leza. Reforma de edificio para Ayuntamiento Decreto 14/2006	Financiación reforma edificio para Ayunt	0,00	52.873,82	407.663,49	407.663,49	0,00
2022/GG/20/1337	Expediente: CONVAYTOCASTR / Convenio Ayto Castroviejo. Adecuación planta baja Edif Mun uso Socio-Cultural Decreto 14/2006	Financiación adecuación PB uso Socio-Cul	0,00	0,00	133.530,19	133.530,19	0,00
2022/GG/20/1449	Expediente: CONVAYTOTREVRENOVAGPOT / Convenio Ayto Treviana. Renovavión red suministro y distr agua potable. Decreto 14/2006	Financiación red agua potable	0,00	0,00	148.928,11	148.928,11	0,00
2022/GG/20/1450	Expediente: CONVAYTOMATCONSTMULT / Convenio Ayto Matute. Construcción de Espacio Multiusos Deportivo Cultu Decreto 14/2006	Financiación construcción espacio multi	0,00	0,00	273.736,00	273.736,00	0,00
2022/GG/20/2047	Expediente: CONVAYTONAJDEPOSAG / Convenio Ayto Nájera. Construcción nuevo depósito Cerro del Castillo Decreto 14/2006	Financiación construcción depósito agua	0,00	0,00	14.632,10	14.632,10	0,00
2022/GG/20/2048	Expediente: CONVAYTOCARDEDFCASCONS / Adenda Convenio Ayto Cárdenas Edificio C. Cons., Centro Social y Usos Decreto 14/2006	Financiación Edificio Casa Consistorial	0,00	75.000,00	27.190,48	27.190,48	0,00
2022/GG/20/2410	Expediente: CONVAYTOHERCURBPZA / Adenda Convenio Ayto Herce. Urbanización de la plaza de la Diputación Decreto 14/2006	Financiación urbanización plaza	0,00	50.000,00	148.432,81	148.432,81	0,00
2022/GG/20/2411	Expediente: CONVAYTOTERR.VIVSOC / Convenio Ayto Terroba. Ejecución de Viviendas Sociales en Edificio Municipal Decreto 14/2006	Financiación ejecución viviendas sociale	0,00	30.000,00	0,00	0,00	0,00
2022/GG/20/2532	Expediente: CONVAYTOPEDR.CONSTCONSULMED / Convenio Ayto Pedroso. Construcción edificio para Consultorio M Decreto 14/2006	Financiación edificio Consultorio y U.M.	0,00	20.000,00	205.211,49	205.211,49	0,00
2022/GG/20/2612	Expediente: CONVAYTREVNEJECESCLLSMLS2022 / Convenio Ayto Treviana. Ejecución escolleras C/San Miguel y La Decreto 14/2006	Financiación ejecución escolleras	0,00	72.585,76	61.306,87	61.306,87	0,00




**Convenio de Cooperación**

Información a fecha: 31/12/2023

Unidad monetaria: Euros

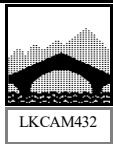
Referencia / Expediente	Normativa	Finalidad	Saldo Inicial Pde. Liquidar Incorporado	Saldo Inicial Pde. Liquidar No Incorporado	Concedido en el Ejercicio	Liquidado en el Ejercicio	Total Concedido Pde. Liquidar
2022/GG/20/2615	Expediente: CONVAYSTACOLOMAACONDPZCENC2022 / Decreto 14/2006	Convenio Ayto Santa Coloma. Acondicionamiento plaza de 1 Financiación acondicionamiento plaza	0,00	33.816,71	54.655,43	54.655,43	0,00
2022/GG/20/2670	Expediente: CONVAYTOGALCONSTEDFI / Decreto 14/2006	Convenio Ayto Galilea. Construcción de edificio municipal destinado a alberg Financiación edificio multiusos	0,00	50.000,00	49.925,29	49.925,29	0,00
2022/GG/20/2817	Expediente: CONVAYTOBERCREHCASCONS / Decreto 14/2006	Adenda Convenio Ayto de Berceo. Rehabilitación de la Casa Consistorial Rehabilitación Casa Consistorial	0,00	70.827,92	0,00	0,00	0,00
2022/GG/20/2949	Expediente: CONVAYTOABREDABAST / Decreto 14/2006	Convenio Ayto Abalos. Reposición red abastecimiento y saneamiento, fase 1 Financiación reposición redes abast y sa	0,00	238.000,00	268.988,65	268.988,65	0,00
2022/GG/20/2950	Expediente: CONVAYTOARENREURB / Decreto 14/2006	Convenio Ayto Arenzana de Abajo. Reurbanización c/Camino Monte, fase II Financiación reurbanización c/Camino Mon	0,00	41.728,81	40.864,73	40.864,73	0,00
2022/GG/20/2951	Expediente: CONVAYTOCASTCONSTEDF / Decreto 14/2006	Convenio Ayto Castañares de Rioja. Construcción de edificio mutiusos Financiación construcción edficio multiu	0,00	50.000,00	0,00	0,00	0,00
2022/GG/20/2952	Expediente: CONVAYTOSOTSANEAM / Decreto 14/2006	Convenio Ayto Soto en Cameros. Saneamiento y depuración en Trevijano Financiación saneamiento y depuración	0,00	0,00	40.000,00	40.000,00	0,00
2022/GG/20/3161	Expediente: CONVAYTOBRIURBESCPAST / Decreto 14/2006	Convenio Ayto Brieva de Cameros. Urbanización inmediaciones Escuela de l Financiación urbanización entorno Esc. P	0,00	30.000,00	100.436,01	100.436,01	0,00
2023/GG/05/1672	Expediente: SUBV. NOMINATIVA COFRADÍA VINO / Convenio regulador 2023	Convenio de colaboración con la Cofradía del Vino de Rioja Gastos corrientes y de funcionamiento	0,00	0,00	5.200,00	5.200,00	0,00
2023/GG/09/2000207	Expediente: CONVAYTOVILLAREURB / Decreto 14/2006	Convenio Ayto Villamediana de Iregua. Reurbanización diez calles Casco Antiguo Financiación Pavimentación calles	0,00	0,00	115.189,90	0,00	115.189,90
2023/GG/19/323	Expediente: Cvnio UGT Accins Igualdad MRur / Ley 16/2022, de 29 de diciembre,	CONVENIO UGT ACCIONES DE IGUALDAD EN EL MUNDO LAB/ Financiar acciones igualdad mundo rural	0,00	0,00	61.376,10	61.376,10	0,00
2023/GG/20/207	Expediente: CONVAYTOVILLAREURB / Decreto 14/2006	Convenio Ayto Villamediana de Iregua. Reurbanización diez calles Casco Antiguo Financiación Pavimentación calles	0,00	0,00	0,00	0,00	0,00
2023/GG/20/883	Expediente: CONVCOOPFRMUNGEST2023 / Decreto 14/2006, de 16 de febrero	Convenio de Cooperación con la F.R. de Municipios. Gestión Ordinaria 2023 Conv. Gestión Ordinaria	0,00	0,00	77.250,00	77.250,00	0,00
2023/GG/20/884	Expediente: CONVCOOPFRMUNFORM2023 / Decreto 14/2006 de 16 de febrero	Convenio de Cooperación con la F.R. de Municipios. Servicio de Formación Conv. Prestación de Servicio Formación	0,00	0,00	15.320,00	15.320,00	0,00
2023/GG/20/885	Expediente: CONVCOOPFRMUNASJUR2023 / Decreto 14/2006 de 16 de febrero	Convenio de Cooperación con la F.R. de Municipios. Asistencia Jurídica 20 Convenio Cooperación. Asist Jurídica	0,00	0,00	30.900,00	30.900,00	0,00
<b>** Total Convenio de Cooperación</b>			<b>0,00</b>	<b>2.175.493,51</b>	<b>6.466.095,79</b>	<b>3.936.402,41</b>	<b>2.529.693,38</b>
<b>*** TOTAL GENERAL</b>			<b>0,00</b>	<b>3.052.860,83</b>	<b>57.342.610,15</b>	<b>51.669.288,34</b>	<b>5.673.321,81</b>



**Información a fecha: 31/12/2023**

**Unidad monetaria: Euros**

Clasificación Económica	Denominación	Derechos Reconocidos	Derechos Anulados	Derechos Cancelados	Derechos Recon. Netos	Recaudación Neta	Derechos Pdtes. Cobro
4	TRANSFERENCIAS CORRIENTES	51.065.705,86	0,00	0,00	51.065.705,86	49.912.283,42	1.153.422,44
4.0	DE LA ADMINISTRACIÓN DEL ESTADO	0,00	0,00	0,00	0,00	0,00	0,00
4.0.3	PENSIONES ASISTENCIALES	0,00	0,00	0,00	0,00	0,00	0,00
4.0.3.00	PENSIONES ASISTENCIALES	0,00	0,00	0,00	0,00	0,00	0,00
4.0.6	ASIGNACIÓN 0,7% DEL I.R.PF	0,00	0,00	0,00	0,00	0,00	0,00
4.0.6.00	ASIGNACIÓN 0,7% DEL I.R.PF	0,00	0,00	0,00	0,00	0,00	0,00
4.1	DE ORGANISMOS AUTÓNOMOS DE LA ADMINISTRACIÓN GENERAL DEL ESTADO	14.510.569,23	0,00	0,00	14.510.569,23	14.510.569,23	0,00
4.1.0	DE ORGANISMOS AUTÓNOMOS	14.510.569,23	0,00	0,00	14.510.569,23	14.510.569,23	0,00
4.1.0.00	SERVICIO PÚBLICO DE EMPLEO ESTATAL	14.398.465,32	0,00	0,00	14.398.465,32	14.398.465,32	0,00
4.1.0.06	CONSEJO SUPERIOR DE DEPORTES	112.103,91	0,00	0,00	112.103,91	112.103,91	0,00
4.7	DE EMPRESAS PRIVADAS	52.971,80	0,00	0,00	52.971,80	52.971,80	0,00
4.7.0	SOCIEDADES PRIVADAS	15.268,80	0,00	0,00	15.268,80	15.268,80	0,00
4.7.0.00	CONTOUR GLOBAL LA RIOJA	15.268,80	0,00	0,00	15.268,80	15.268,80	0,00
4.7.2	ENTIDADES FINANCIERAS	37.703,00	0,00	0,00	37.703,00	37.703,00	0,00
4.7.2.00	DE ENTIDADES FINANCIERAS	37.703,00	0,00	0,00	37.703,00	37.703,00	0,00
4.9	DEL EXTERIOR	36.502.164,83	0,00	0,00	36.502.164,83	35.348.742,39	1.153.422,44
4.9.0	PROGRAMA OPERATIVO FONDO SOCIAL EUROPEO	1.153.422,44	0,00	0,00	1.153.422,44	0,00	1.153.422,44
4.9.0.00	PROGRAMA OPERATIVO FONDO SOCIAL EUROPEO	1.153.422,44	0,00	0,00	1.153.422,44	0,00	1.153.422,44
4.9.1	FONDO EUROPEO AGRÍCOLA DE GARANTÍA (FEAGA)	35.115.553,95	0,00	0,00	35.115.553,95	35.115.553,95	0,00
4.9.1.01	PROMOCIÓN TERCEROS PAÍSES	3.478.788,11	0,00	0,00	3.478.788,11	3.478.788,11	0,00
4.9.1.04	AYUDAS A LA APICULTURA	62.873,85	0,00	0,00	62.873,85	62.873,85	0,00
4.9.1.06	AYUDAS A LA DESTILACIÓN	186.427,90	0,00	0,00	186.427,90	186.427,90	0,00
4.9.1.10	FONDOS OPERATIVOS ORGANIZACIONES DE PRODUCTORES	2.906.107,00	0,00	0,00	2.906.107,00	2.906.107,00	0,00
4.9.1.21	PAGOS REMOLACHA AZUCARERA	302.984,54	0,00	0,00	302.984,54	302.984,54	0,00
4.9.1.29	FRUTA ESCOLAR	27.627,72	0,00	0,00	27.627,72	27.627,72	0,00
4.9.1.30	RÉGIMEN DE AYUDAS DIRECTAS	23.870.791,47	0,00	0,00	23.870.791,47	23.870.791,47	0,00
4.9.1.31	AYUDA ASOCIADA VACUNO DE LECHE	209.909,07	0,00	0,00	209.909,07	209.909,07	0,00
4.9.1.32	AYUDA ASOCIADA VACA NODRIZA	134.188,17	0,00	0,00	134.188,17	134.188,17	0,00
4.9.1.33	AYUDA ASOCIADA EXPLOTACIONES OVINO	89.508,10	0,00	0,00	89.508,10	89.508,10	0,00
4.9.1.34	AYUDA ASOCIADA EXPLOTACIONES CAPRINO	4.790,14	0,00	0,00	4.790,14	4.790,14	0,00
4.9.1.35	AYUDA ASOCIADA VACUNO DE CEBO	218.836,07	0,00	0,00	218.836,07	218.836,07	0,00
4.9.1.36	AYUDA DERECHOS ESPECIALES OVINO-CAPRINO	12.043,55	0,00	0,00	12.043,55	12.043,55	0,00
4.9.1.37	AYUDA ASOCIADA OLIVAR	0,00	0,00	0,00	0,00	0,00	0,00
4.9.1.38	AYUDA ASOCIADA FRUTOS DE CASCARA Y ALGARROBAS	87.949,37	0,00	0,00	87.949,37	87.949,37	0,00
4.9.1.39	AYUDA ASOCIADA TOMATE	0,00	0,00	0,00	0,00	0,00	0,00
4.9.1.40	AYUDA ASOCIADA CULTIVOS PROTEICOS	83.556,95	0,00	0,00	83.556,95	83.556,95	0,00
4.9.1.41	REEMBOLSO DISCIPLINA FINANCIERA	324.634,45	0,00	0,00	324.634,45	324.634,45	0,00
4.9.1.43	AYUDA COSECHA EN VERDE	3.114.537,49	0,00	0,00	3.114.537,49	3.114.537,49	0,00



Gobierno  
de La  
Rioja

Hacienda Gob.Pub. S.D. y P.G.

SICAP - Sistema de Información Contable

SUBVENCIONES CORRIENTES RECIBIDAS


Ejercicio: 2023

Página 2

Información a fecha: 31/12/2023

Unidad monetaria: Euros

Clasificación Económica	Denominación	Derechos Reconocidos	Derechos Anulados	Derechos Cancelados	Derechos Recon. Netos	Recaudación Neta	Derechos Pdtes. Cobro
4.9.3	FONDO EUROPEO AGRÍCOLA DE DESARROLLO RURAL (FEADER)	0,00	0,00	0,00	0,00	0,00	0,00
4.9.3.00	PROGRAMA DE DESARROLLO RURAL	0,00	0,00	0,00	0,00	0,00	0,00
4.9.9	OTRAS TRANSFERENCIAS DEL EXTERIOR	233.188,44	0,00	0,00	233.188,44	233.188,44	0,00
4.9.9.00	OTROS PROGRAMAS EUROPEOS	233.188,44	0,00	0,00	233.188,44	233.188,44	0,00
<b>** TOTAL **</b>		<b>51.065.705,86</b>	<b>0,00</b>	<b>0,00</b>	<b>51.065.705,86</b>	<b>49.912.283,42</b>	<b>1.153.422,44</b>



**Gobierno  
de La  
Rioja**

**Hacienda Gob.Pub. S.D. y P.G.**

**SICAP - Sistema de Información Contable**

**SUBVENCIONES DE CAPITAL RECIBIDAS**

**Ejercicio: 2023**

**Página 1**

**Información a fecha: 31/12/2023**

**Unidad monetaria: Euros**

Clasificación Económica	Denominación	Derechos Reconocidos	Derechos Anulados	Derechos Cancelados	Derechos Recon. Netos	Recaudación Neta	Derechos Pdtes. Cobro
7	TRANSFERENCIAS DE CAPITAL	66.430.574,03	31.682.116,43	0,00	34.748.457,60	24.696.302,92	10.052.154,68
7.3	ENTID.PUBL.EMPRES.,OTROS ORG.PUBL.Y SOC.,MERCANT.ESTAT.	2.492.697,00	0,00	0,00	2.492.697,00	2.492.697,00	0,00
7.3.0	ENTIDADES PÚBLICAS EMPRES. Y OTROS ORGANISMOS PÚBLICOS	2.492.697,00	0,00	0,00	2.492.697,00	2.492.697,00	0,00
7.3.0.00	IDAE	2.492.697,00	0,00	0,00	2.492.697,00	2.492.697,00	0,00
7.9	DEL EXTERIOR	63.937.877,03	31.682.116,43	0,00	32.255.760,60	22.203.605,92	10.052.154,68
7.9.0	PROGRAMA OPERATIVO FONDO EUROPEO DE DESARROLLO REGIONAL (FEDER)	50.538.235,27	31.682.116,43	0,00	18.856.118,84	8.803.964,16	10.052.154,68
7.9.0.00	PROGRAMA COMPETITIVIDAD REGIONAL Y EMPLEO	50.538.235,27	31.682.116,43	0,00	18.856.118,84	8.803.964,16	10.052.154,68
7.9.1	FONDO EUROPEO AGRÍCOLA DE GARANTÍA (FEAGA)	3.605.519,13	0,00	0,00	3.605.519,13	3.605.519,13	0,00
7.9.1.00	OCM VINO INVERSIONES	1.136.944,08	0,00	0,00	1.136.944,08	1.136.944,08	0,00
7.9.1.01	OCM VINO REESTRUCTURACIÓN Y RECONVERSIÓN DE VIÑEDO	2.468.575,05	0,00	0,00	2.468.575,05	2.468.575,05	0,00
7.9.3	FONDO EUROPEO AGRÍCOLA DE DESARROLLO RURAL (FEADER)	9.207.322,63	0,00	0,00	9.207.322,63	9.207.322,63	0,00
7.9.3.00	PROGRAMA DE DESARROLLO RURAL	9.207.322,63	0,00	0,00	9.207.322,63	9.207.322,63	0,00
7.9.9	OTRAS TRANSFERENCIAS DEL EXTERIOR	586.800,00	0,00	0,00	586.800,00	586.800,00	0,00
7.9.9.00	OTROS PROGRAMAS EUROPEOS	586.800,00	0,00	0,00	586.800,00	586.800,00	0,00
<b>** TOTAL **</b>		<b>66.430.574,03</b>	<b>31.682.116,43</b>	<b>0,00</b>	<b>34.748.457,60</b>	<b>24.696.302,92</b>	<b>10.052.154,68</b>

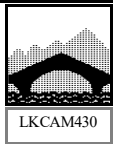


**Información a fecha: 31/12/2023**

**Unidad monetaria: Euros**

Clasificación Económica	Denominación	Derechos Reconocidos	Derechos Anulados	Derechos Cancelados	Derechos Recon. Netos	Recaudación Neta	Derechos Pdtes. Cobro
4	TRANSFERENCIAS CORRIENTES	513.738.542,89	44.241.915,29	0,00	469.496.627,60	463.478.754,66	6.017.872,94
4.0	DE LA ADMINISTRACIÓN DEL ESTADO	474.024.600,51	44.241.915,29	0,00	429.782.685,22	425.351.962,14	4.430.723,08
4.0.1	DE DEPARTAMENTOS MINISTERIALES	40.343.362,78	8.643.222,18	0,00	31.700.140,60	27.269.417,52	4.430.723,08
4.0.1.00	SANIDAD	1.077.849,37	0,00	0,00	1.077.849,37	431.435,43	646.413,94
4.0.1.01	AGRICULTURA, PESCA Y ALIMENTACIÓN	139.895,24	0,00	0,00	139.895,24	139.895,24	0,00
4.0.1.03	INCLUSIÓN, SEGURIDAD SOCIAL Y MIGRACIONES	100.584,00	0,00	0,00	100.584,00	100.584,00	0,00
4.0.1.04	EDUCACIÓN Y FORMACIÓN PROFESIONAL	19.943.524,77	1.343.148,43	0,00	18.600.376,34	15.225.376,34	3.375.000,00
4.0.1.05	POLÍTICA TERRITORIAL Y PORTAVOZ DEL GOBIERNO	0,00	0,00	0,00	0,00	0,00	0,00
4.0.1.06	TRANSPORTES, MOVILIDAD Y AGENDA URBANA	395.218,28	0,00	0,00	395.218,28	197.609,14	197.609,14
4.0.1.08	HACIENDA Y FUNCIÓN PÚBLICA	4.598,95	1.848.754,58	0,00	-1.844.155,63	-1.844.155,63	0,00
4.0.1.13	CULTURA Y DEPORTE	195.200,25	0,00	0,00	195.200,25	195.200,25	0,00
4.0.1.15	PRESIDENCIA, RELACIONES CON LAS CORTES Y MEMORIA DEMOCRÁTICA	36.712,63	0,00	0,00	36.712,63	36.712,63	0,00
4.0.1.16	TRANSICIÓN ECOLÓGICA Y RETO DEMOGRÁFICO	5.480.357,60	0,00	0,00	5.480.357,60	5.480.357,60	0,00
4.0.1.17	DERECHOS SOCIALES Y AGENDA 2030	6.832.643,81	0,00	0,00	6.832.643,81	6.620.943,81	211.700,00
4.0.1.18	IGUALDAD	5.698.996,65	5.451.319,17	0,00	247.677,48	247.677,48	0,00
4.0.1.19	CONSUMO	36.032,99	0,00	0,00	36.032,99	36.032,99	0,00
4.0.1.20	TRABAJO Y ECONOMÍA SOCIAL	401.748,24	0,00	0,00	401.748,24	401.748,24	0,00
4.0.1.21	UNIVERSIDADES	0,00	0,00	0,00	0,00	0,00	0,00
4.0.2	PARTICIPACIÓN EN LOS INGRESOS DEL ESTADO	433.681.237,73	35.598.693,11	0,00	398.082.544,62	398.082.544,62	0,00
4.0.2.04	TRANSFERENCIA DEL FONDO DE GARANTÍA	146.927.863,92	0,00	0,00	146.927.863,92	146.927.863,92	0,00
4.0.2.07	FONDO DE SUFICIENCIA GLOBAL	286.753.373,81	35.598.693,11	0,00	251.154.680,70	251.154.680,70	0,00
4.1	DE ORGANISMOS AUTÓNOMOS DE LA ADMINISTRACIÓN GENERAL DEL ESTADO	670.006,49	0,00	0,00	670.006,49	670.006,49	0,00
4.1.0	DE ORGANISMOS AUTÓNOMOS	670.006,49	0,00	0,00	670.006,49	670.006,49	0,00
4.1.0.08	INSTITUTO NACIONAL DE ADMINISTRACIÓN PÚBLICA	406.420,00	0,00	0,00	406.420,00	406.420,00	0,00
4.1.0.09	ORGANISMO NACIONAL DE LOTERÍAS Y APUESTAS DEL ESTADO	83.586,49	0,00	0,00	83.586,49	83.586,49	0,00
4.1.0.11	INSTITUTO CINEMATOGRAFÍA	180.000,00	0,00	0,00	180.000,00	180.000,00	0,00
4.2	DE LA SEGURIDAD SOCIAL	38.493.882,90	0,00	0,00	38.493.882,90	36.906.733,04	1.587.149,86
4.2.1	DEL IMSERSO	18.282.266,31	0,00	0,00	18.282.266,31	16.695.116,45	1.587.149,86
4.2.1.00	PRESTACIONES DEPENDENCIA	18.282.266,31	0,00	0,00	18.282.266,31	16.695.116,45	1.587.149,86
4.2.2	DE LA TESORERÍA GENERAL DE LA SEGURIDAD SOCIAL	20.211.616,59	0,00	0,00	20.211.616,59	20.211.616,59	0,00
4.2.2.00	DE LA TESORERÍA GENERAL DE LA SEGURIDAD SOCIAL	20.211.616,59	0,00	0,00	20.211.616,59	20.211.616,59	0,00
4.3	DE ENTIDADES PÚBLICAS EMPRES., OTROS ORG.PÚBL. Y SOC.MERC. ESTAT.	5.672,62	0,00	0,00	5.672,62	5.672,62	0,00
4.3.0	DE ENTIDADES PÚBLICAS EMPRESAR. Y OTROS ORGANISMOS PÚBLICOS	5.672,62	0,00	0,00	5.672,62	5.672,62	0,00
4.3.0.01	CONSEJO GENERAL DEL PODER JUDICIAL	5.672,62	0,00	0,00	5.672,62	5.672,62	0,00
4.6	DE CORPORACIONES LOCALES	544.380,37	0,00	0,00	544.380,37	544.380,37	0,00
4.6.0	DE AYUNTAMIENTOS	544.380,37	0,00	0,00	544.380,37	544.380,37	0,00
4.6.0.00	AYUNTAMIENTO DE LOGROÑO	525.280,37	0,00	0,00	525.280,37	525.280,37	0,00
4.6.0.01	OTROS AYUNTAMIENTOS	19.100,00	0,00	0,00	19.100,00	19.100,00	0,00





Gobierno  
de La  
Rioja

Hacienda Gob.Pub. S.D. y P.G.

Ejercicio: 2023

SICAP - Sistema de Información Contable

TRANSFERENCIAS CORRIENTES RECIBIDAS

Página 2

Información a fecha: 31/12/2023

Unidad monetaria: Euros

Clasificación Económica	Denominación	Derechos Reconocidos	Derechos Anulados	Derechos Cancelados	Derechos Recon. Netos	Recaudación Neta	Derechos Pdtes. Cobro
** TOTAL **		513.738.542,89	44.241.915,29	0,00	469.496.627,60	463.478.754,66	6.017.872,94



**Gobierno  
de La  
Rioja**

**Hacienda Gob.Pub. S.D. y P.G.**

**SICAP - Sistema de Información Contable**

**TRANSFERENCIAS DE CAPITAL RECIBIDAS**


**Ejercicio: 2023**

**Página 1**

**Información a fecha: 31/12/2023**

**Unidad monetaria: Euros**

Clasificación Económica	Denominación	Derechos Reconocidos	Derechos Anulados	Derechos Cancelados	Derechos Recon. Netos	Recaudación Neta	Derechos Pdtes. Cobro
7	TRANSFERENCIAS DE CAPITAL	102.081.631,46	90.119,38	0,00	101.991.512,08	101.577.921,28	413.590,80
7.0	DE LA ADMINISTRACIÓN DEL ESTADO	101.085.365,39	90.119,38	0,00	100.995.246,01	100.595.246,01	400.000,00
7.0.1	DE DEPARTAMENTOS MINISTERIALES	101.085.365,39	90.119,38	0,00	100.995.246,01	100.595.246,01	400.000,00
7.0.1.00	SANIDAD	3.144.818,29	0,00	0,00	3.144.818,29	3.144.818,29	0,00
7.0.1.01	AGRICULTURA, PESCA Y ALIMENTACIÓN	3.292.820,15	0,00	0,00	3.292.820,15	3.292.820,15	0,00
7.0.1.04	EDUCACIÓN Y FORMACIÓN PROFESIONAL	2.187.247,00	0,00	0,00	2.187.247,00	2.187.247,00	0,00
7.0.1.05	POLÍTICA TERRITORIAL	620.888,75	90.119,38	0,00	530.769,37	530.769,37	0,00
7.0.1.06	TRANSPORTES, MOVILIDAD Y AGENDA URBANA	34.201.356,97	0,00	0,00	34.201.356,97	34.201.356,97	0,00
7.0.1.07	CIENCIA E INNOVACIÓN	500.000,00	0,00	0,00	500.000,00	500.000,00	0,00
7.0.1.08	HACIENDA Y FUNCIÓN PÚBLICA	3.009.643,04	0,00	0,00	3.009.643,04	3.009.643,04	0,00
7.0.1.09	ASUNTOS ECONÓMICOS Y TRANSFORMACIÓN DIGITAL	17.292.119,15	0,00	0,00	17.292.119,15	17.292.119,15	0,00
7.0.1.11	INDUSTRIA, COMERCIO Y TURISMO	35.138.484,00	0,00	0,00	35.138.484,00	35.138.484,00	0,00
7.0.1.13	CULTURA Y DEPORTE	95.221,87	0,00	0,00	95.221,87	95.221,87	0,00
7.0.1.16	TRANSICIÓN ECOLÓGICA Y RETO DEMOGRÁFICO	750.000,00	0,00	0,00	750.000,00	750.000,00	0,00
7.0.1.18	IGUALDAD	452.766,17	0,00	0,00	452.766,17	452.766,17	0,00
7.0.1.21	UNIVERSIDADES	400.000,00	0,00	0,00	400.000,00	0,00	400.000,00
7.1	DE ORGANISMOS AUTÓNOMOS DE LA ADMINISTRACIÓN GENERAL DEL ESTADO	88.623,78	0,00	0,00	88.623,78	88.623,78	0,00
7.1.0	DE ORGANISMOS AUTÓNOMOS	88.623,78	0,00	0,00	88.623,78	88.623,78	0,00
7.1.0.05	AGENCIA ESTATAL DE INVESTIGACIÓN	88.623,78	0,00	0,00	88.623,78	88.623,78	0,00
7.5	DE LA COMUNIDAD AUTÓNOMA DE LA RIOJA	121.000,00	0,00	0,00	121.000,00	121.000,00	0,00
7.5.9	DE OTROS ENTES PÚBLICOS	121.000,00	0,00	0,00	121.000,00	121.000,00	0,00
7.5.9.00	PARLAMENTO DE LA RIOJA	121.000,00	0,00	0,00	121.000,00	121.000,00	0,00
7.6	DE CORPORACIONES LOCALES	786.642,29	0,00	0,00	786.642,29	773.051,49	13.590,80
7.6.0	DE AYUNTAMIENTOS	786.642,29	0,00	0,00	786.642,29	773.051,49	13.590,80
7.6.0.09	OTROS AYUNTAMIENTOS	786.642,29	0,00	0,00	786.642,29	773.051,49	13.590,80
<b>** TOTAL **</b>		<b>102.081.631,46</b>	<b>90.119,38</b>	<b>0,00</b>	<b>101.991.512,08</b>	<b>101.577.921,28</b>	<b>413.590,80</b>


	<b>Gobierno de La Rioja</b>	<b>Consejería de Hacienda, Administración Pública, Sociedad Digital y Portavocía del Gobierno</b>	<b>Ejercicio 2023</b>
		<b>SICAP - Sistema de Información Contable</b>	

**VI MEMORIA**  
**10 Información sobre el medio ambiente**

Usuario: AC03CONTRO

Ejercicio: 2023

Concepto	Crédito Inicial	Modif.Crédito	Créd.Definitivo	Autorizaciones	Disposiciones	Obligaciones	Ordenes Pago	Pagos
<b>TOTAL CAPITULO 1 GASTOS DE PERSONAL</b>								
Acumulados	13.370.316,00	738.152,97	14.108.468,97	14.279.921,05	14.279.921,05	14.279.921,05	14.279.921,05	14.279.921,05
Saldos			-171.452,08	0,00	0,00	0,00	0,00	
<b>TOTAL CAPITULO 2 GASTOS EN BIENES CORRIENTES Y SERVICIOS</b>								
Acumulados	9.973.432,00	-686.337,89	9.287.094,11	6.237.741,36	6.237.741,36	6.237.741,36	6.237.741,36	5.227.556,63
Saldos			3.049.352,75	0,00	0,00	0,00	1.010.184,73	
<b>TOTAL CAPITULO 4 TRANSFERENCIAS CORRIENTES</b>								
Acumulados	11.317.807,00	5.826.259,86	17.144.066,86	16.489.799,67	16.489.799,67	16.489.799,67	16.489.799,67	11.157.193,00
Saldos			654.267,19	0,00	0,00	0,00	5.332.606,67	
<b>TOTAL CAPITULO 6 INVERSIONES REALES</b>								
Acumulados	18.093.272,00	5.110.431,28	23.203.703,28	12.988.113,59	12.988.113,59	12.988.113,59	12.988.113,59	9.023.321,00
Saldos			10.215.589,69	0,00	0,00	0,00	3.964.792,59	
<b>TOTAL CAPITULO 7 TRANSFERENCIAS DE CAPITAL</b>								
Acumulados	7.158.420,00	24.916.064,55	32.074.484,55	13.298.604,58	13.298.604,58	13.298.604,58	13.298.604,58	10.344.792,51
Saldos			18.775.879,97	0,00	0,00	0,00	2.953.812,07	
<b>TOTAL GENERAL</b>								
Acumulados	59.913.247,00	35.904.570,77	95.817.817,77	63.294.180,25	63.294.180,25	63.294.180,25	63.294.180,25	50.032.784,19
Saldos			32.523.637,52	0,00	0,00	0,00	13.261.396,06	

	<b>Gobierno de La Rioja</b>	<b>Consejería de Hacienda, Administración Pública, Sociedad Digital y Portavocía del Gobierno</b>	<b>Ejercicio 2023</b>
		<b>SICAP - Sistema de Información Contable</b>	

**VI MEMORIA**  
**11 Operaciones por administración de recursos por cuenta de otros entes públicos**



Información a fecha: 31/12/2023

Unidad monetaria: Euros

**I.- DESARROLLO DEL PROCESO DE GESTIÓN DE LOS RECURSOS ADMINISTRADOS**

Propietario / Concepto	Saldo Inicial Derechos Pdtes. de Cobro	Derechos Contraídos en el Ejercicio	Derechos Anulados	Derechos Reconocidos Netos	Recaudación Bruta	Devoluciones	Recaudación Líquida	Bajas por Insolvencias y otras	Derechos Pendientes de Cobro
<b>001 - ABALOS</b>									
600001 - I.B.I. URBANA GEST. Y REC.	22.879,24	106.507,85	0,00	129.387,09	103.675,91	0,00	103.675,91	4.874,54	20.836,64
600002 - I.B.I. RUSTICA GEST. Y REC.	2.264,08	19.710,33	33,79	21.940,62	19.449,02	0,00	19.449,02	710,83	1.780,77
600010 - I.A.E. GEST. Y REC.	0,00	5.630,91	0,00	5.630,91	1.345,62	0,00	1.345,62	4.285,29	0,00
600024 - AGUA POTABLE	13.602,46	64.662,83	209,37	78.055,92	60.742,78	209,37	60.533,41	2.054,72	15.467,79
600030 - FOMENTO A LA AGRICULTURA	14.136,98	32.213,91	0,00	46.350,89	30.552,64	0,00	30.552,64	2.605,84	13.192,41
600032 - IMPUESTO CIRCULACION VEHICULOS	22.381,08	21.941,41	0,00	44.322,49	19.590,83	0,00	19.590,83	5.928,67	18.802,99
600044 - INCREM.VALOR TERRENOS URBANOS	2.606,43	5.505,37	0,00	8.111,80	4.769,63	0,00	4.769,63	121,32	3.220,85
<b>* Total propietario</b>	<b>77.870,27</b>	<b>256.172,61</b>	<b>243,16</b>	<b>333.799,72</b>	<b>240.126,43</b>	<b>209,37</b>	<b>239.917,06</b>	<b>20.581,21</b>	<b>73.301,45</b>
<b>002 - AGONCILLO</b>									
600001 - I.B.I. URBANA GEST. Y REC.	300.841,18	788.074,05	5.087,79	1.083.827,44	836.834,79	147,56	836.687,23	28.510,55	218.629,66
600002 - I.B.I. RUSTICA GEST. Y REC.	10.006,62	44.057,92	21,59	54.042,95	44.462,14	0,00	44.462,14	455,84	9.124,97
600010 - I.A.E. GEST. Y REC.	35.879,09	257.694,41	9.720,72	283.852,78	258.355,14	9.720,72	248.634,42	1.033,30	34.185,06
600013 - IBI CATEGORIAS ESPECIALES	0,00	336.351,86	0,00	336.351,86	336.351,86	0,00	336.351,86	0,00	0,00
600022 - ALCANTARILLADO Y SANEAMIENTO	1.084,45	4.328,76	0,00	5.413,21	4.190,20	0,00	4.190,20	332,86	890,15
600024 - AGUA POTABLE	39.188,30	96.286,48	0,00	135.474,78	91.431,83	0,00	91.431,83	4.107,98	39.934,97
600025 - BASURA Y ALCANTARILLADO	12.575,15	54.464,83	0,00	67.039,98	54.215,99	0,00	54.215,99	3.040,00	9.783,99
600032 - IMPUESTO CIRCULACION VEHICULOS	71.644,92	100.372,74	721,94	171.295,72	92.904,43	270,46	92.633,97	20.903,85	57.757,90
600040 - PARCELAS VECINALES	713,20	2.666,10	0,00	3.379,30	2.762,26	0,00	2.762,26	220,38	396,66
600060 - IMPTO. CONSTRUCCIONES Y OBRAS	48,00	0,00	0,00	48,00	0,00	0,00	0,00	0,00	48,00
<b>* Total propietario</b>	<b>471.980,91</b>	<b>1.684.297,15</b>	<b>15.552,04</b>	<b>2.140.726,02</b>	<b>1.721.508,64</b>	<b>10.138,74</b>	<b>1.711.369,90</b>	<b>58.604,76</b>	<b>370.751,36</b>
<b>003 - AGUILAR DEL RIO ALHAMA</b>									
600001 - I.B.I. URBANA GEST. Y REC.	34.557,61	104.372,14	193,42	138.736,33	103.250,08	0,00	103.250,08	2.950,56	32.535,69
600002 - I.B.I. RUSTICA GEST. Y REC.	11.900,23	29.318,66	746,58	40.472,31	26.138,38	0,00	26.138,38	1.001,12	13.332,81
600010 - I.A.E. GEST. Y REC.	62,91	10.678,93	0,00	10.741,84	10.400,96	0,00	10.400,96	0,00	340,88
<b>* Total propietario</b>	<b>46.520,75</b>	<b>144.369,73</b>	<b>940,00</b>	<b>189.950,48</b>	<b>139.789,42</b>	<b>0,00</b>	<b>139.789,42</b>	<b>3.951,68</b>	<b>46.209,38</b>
<b>004 - AJAMIL</b>									
600001 - I.B.I. URBANA GEST. Y REC.	1.143,65	7.280,75	0,00	8.424,40	7.422,78	0,00	7.422,78	98,43	903,19
600002 - I.B.I. RUSTICA GEST. Y REC.	422,74	312,84	0,00	735,58	156,21	0,00	156,21	130,48	448,89
600010 - I.A.E. GEST. Y REC.	0,00	19.945,58	0,00	19.945,58	19.945,58	0,00	19.945,58	0,00	0,00
600013 - IBI CATEGORIAS ESPECIALES	0,00	23.048,76	0,00	23.048,76	23.048,76	0,00	23.048,76	0,00	0,00
<b>* Total propietario</b>	<b>1.566,39</b>	<b>50.587,93</b>	<b>0,00</b>	<b>52.154,32</b>	<b>50.573,33</b>	<b>0,00</b>	<b>50.573,33</b>	<b>228,91</b>	<b>1.352,08</b>
<b>005 - ALBELDA DE IREGUA</b>									
600001 - I.B.I. URBANA GEST. Y REC.	388.758,60	633.560,41	12.678,34	1.009.640,67	649.835,68	0,00	649.835,68	19.344,26	340.460,73
600002 - I.B.I. RUSTICA GEST. Y REC.	144.783,84	433.484,05	9.565,89	568.702,00	426.884,60	0,00	426.884,60	17.441,88	124.375,52
600010 - I.A.E. GEST. Y REC.	20.484,61	101.593,34	2.462,07	119.615,88	105.208,91	2.462,07	102.746,84	4.434,87	12.434,17
600020 - ACOMETIDA DE AGUAS	6.041,10	2.337,75	1.418,38	6.960,47	5.245,06	1.322,22	3.922,84	1.514,54	1.523,09
600024 - AGUA POTABLE	126.132,40	548.324,92	12.818,19	661.639,13	504.196,62	9.123,50	495.073,12	25.524,37	141.041,64
600025 - BASURA Y ALCANTARILLADO	71.311,17	170.122,13	1.670,33	239.762,97	166.108,21	70,59	166.037,62	10.636,24	63.089,11



Información a fecha: 31/12/2023

Unidad monetaria: Euros

**I.- DESARROLLO DEL PROCESO DE GESTIÓN DE LOS RECURSOS ADMINISTRADOS**

Propietario / Concepto	Saldo Inicial Derechos Pdtes. de Cobro	Derechos Contraídos en el Ejercicio	Derechos Anulados	Derechos Reconocidos Netos	Recaudación Bruta	Devoluciones	Recaudación Líquida	Bajas por Insolvencias y otras	Derechos Pendientes de Cobro
600032 - IMPUESTO CIRCULACION VEHICULOS	201.167,69	192.768,05	1.099,59	392.836,15	196.336,96	461,97	195.874,99	25.839,50	171.121,66
600035 - LICENCIA DE OBRAS	0,00	512,56	0,00	512,56	512,56	0,00	512,56	0,00	0,00
600044 - INCREM.VALOR TERRENOS URBANOS	60.994,20	68.141,86	3.208,56	125.927,50	42.340,03	0,00	42.340,03	3.717,11	79.870,36
600049 - SERVICIOS CEMENTERIO MUNICIPAL	922,00	9,42	0,00	931,42	105,73	0,00	105,73	0,00	825,69
600051 - TASAS MUNICIPALES	0,00	1.500,00	0,00	1.500,00	0,00	0,00	0,00	0,00	1.500,00
600060 - IMPTO. CONSTRUCCIONES Y OBRAS	1.232,40	67,06	0,00	1.299,46	1.170,71	0,00	1.170,71	14,75	114,00
600064 - VADOS	2.107,33	39.087,00	55,67	41.138,66	39.464,13	55,67	39.408,46	0,00	1.730,20
600067 - LICENCIAS APERT.ESTABLECIM.	0,00	643,88	0,00	643,88	0,00	0,00	0,00	0,00	643,88
<b>* Total propietario</b>	<b>1.023.935,34</b>	<b>2.192.152,43</b>	<b>44.977,02</b>	<b>3.171.110,75</b>	<b>2.137.409,20</b>	<b>13.496,02</b>	<b>2.123.913,18</b>	<b>108.467,52</b>	<b>938.730,05</b>
<b>006 - ALBERITE</b>									
600001 - I.B.I. URBANA GEST. Y REC.	382.295,28	906.568,60	8.773,22	1.280.090,66	907.810,34	5.135,30	902.675,04	71.378,63	306.036,99
600002 - I.B.I. RUSTICA GEST. Y REC.	31.692,21	100.528,72	10.516,66	121.704,27	102.051,27	9.427,47	92.623,80	5.302,55	23.777,92
600010 - I.A.E. GEST. Y REC.	8.240,98	29.804,86	282,15	37.763,69	31.143,39	0,00	31.143,39	2.705,45	3.914,85
600022 - ALCANTARILLADO Y SANEAMIENTO	3.898,29	15.761,06	166,00	19.493,35	16.112,65	166,00	15.946,65	887,19	2.659,51
600024 - AGUA POTABLE	69.685,75	270.233,29	11.433,27	328.485,77	266.426,37	11.433,27	254.993,10	15.905,63	57.587,04
600025 - BASURA Y ALCANTARILLADO	31.794,98	112.070,49	57,54	143.807,93	111.499,35	57,54	111.441,81	10.671,56	21.694,56
600030 - FOMENTO A LA AGRICULTURA	8.347,15	30.706,81	361,65	38.692,31	29.305,46	111,81	29.193,65	2.136,81	7.361,85
600032 - IMPUESTO CIRCULACION VEHICULOS	91.678,26	133.040,35	86,33	224.632,28	137.273,03	86,33	137.186,70	16.373,33	71.072,25
600038 - OCUPACION DE VIA PUBLICA	1.770,68	203,38	0,00	1.974,06	652,66	0,00	652,66	144,00	1.177,40
600044 - INCREM.VALOR TERRENOS URBANOS	13.974,71	54.583,93	1.328,01	67.230,63	46.634,72	0,00	46.634,72	2.857,82	17.738,09
600064 - VADOS	113,17	0,00	0,00	113,17	0,00	0,00	0,00	0,00	113,17
600065 - PUESTOS DE MERCADO	195,30	0,00	0,00	195,30	0,00	0,00	0,00	0,00	195,30
600066 - SERVICIO EN MATERIA INDUSTRIA	10.373,84	0,00	0,00	10.373,84	0,00	0,00	0,00	10.373,84	0,00
600068 - COSTES URBANISTICOS	36.186,74	511,40	0,00	36.698,14	1.710,32	0,00	1.710,32	0,00	34.987,82
<b>* Total propietario</b>	<b>690.247,34</b>	<b>1.654.012,89</b>	<b>33.004,83</b>	<b>2.311.255,40</b>	<b>1.650.619,56</b>	<b>26.417,72</b>	<b>1.624.201,84</b>	<b>138.736,81</b>	<b>548.316,75</b>
<b>007 - ALCANADRE</b>									
600001 - I.B.I. URBANA GEST. Y REC.	51.229,76	235.288,96	14.105,20	272.413,52	234.319,01	8.753,14	225.565,87	3.670,33	43.177,32
600002 - I.B.I. RUSTICA GEST. Y REC.	14.396,13	32.489,11	38,30	46.846,94	35.761,00	0,00	35.761,00	2.886,72	8.199,22
600010 - I.A.E. GEST. Y REC.	867,05	14.012,28	1.176,66	13.702,67	14.103,56	1.176,66	12.926,90	0,00	775,77
600012 - SANCIONES INSPECCION IAE	247,63	0,00	0,00	247,63	0,00	0,00	0,00	0,00	247,63
600013 - IBI CATEGORIAS ESPECIALES	0,00	92.802,35	0,00	92.802,35	92.802,35	0,00	92.802,35	0,00	0,00
600024 - AGUA POTABLE	785,38	56,51	0,00	841,89	185,36	0,00	185,36	0,00	656,53
600030 - FOMENTO A LA AGRICULTURA	39.918,86	65.459,60	142,34	105.236,12	62.879,11	0,00	62.879,11	4.481,03	37.875,98
600037 - MULTAS DE TRAFICO	440,00	40,00	0,00	480,00	200,00	0,00	200,00	0,00	280,00
<b>* Total propietario</b>	<b>107.884,81</b>	<b>440.148,81</b>	<b>15.462,50</b>	<b>532.571,12</b>	<b>440.250,39</b>	<b>9.929,80</b>	<b>430.320,59</b>	<b>11.038,08</b>	<b>91.212,45</b>
<b>008 - ALDEANUEVA DE EBRO</b>									
600001 - I.B.I. URBANA GEST. Y REC.	80.151,63	811.074,54	2.386,91	888.839,26	821.372,29	2.386,91	818.985,38	2.434,91	67.418,97
600002 - I.B.I. RUSTICA GEST. Y REC.	9.933,61	64.654,59	0,00	74.588,20	65.817,43	0,00	65.817,43	611,12	8.159,65
600010 - I.A.E. GEST. Y REC.	2.026,73	64.441,65	0,00	66.468,38	63.351,97	0,00	63.351,97	125,83	2.990,58



Información a fecha: 31/12/2023

Unidad monetaria: Euros

**I.- DESARROLLO DEL PROCESO DE GESTIÓN DE LOS RECURSOS ADMINISTRADOS**

Propietario / Concepto	Saldo Inicial Derechos Pdtes. de Cobro	Derechos Contraídos en el Ejercicio	Derechos Anulados	Derechos Reconocidos Netos	Recaudación Bruta	Devoluciones	Recaudación Líquida	Bajas por Insolvencias y otras	Derechos Pendientes de Cobro
600013 - IBI CATEGORIAS ESPECIALES	0,00	82.184,07	0,00	82.184,07	82.184,07	0,00	82.184,07	0,00	0,00
600022 - ALCANTARILLADO Y SANEAMIENTO	4.064,06	1.703,49	0,00	5.767,55	1.313,10	0,00	1.313,10	1.049,96	3.404,49
600024 - AGUA POTABLE	17.222,20	7.143,25	0,00	24.365,45	4.336,84	0,00	4.336,84	2.637,71	17.390,90
600025 - BASURA Y ALCANTARILLADO	7.886,16	2.718,34	0,00	10.604,50	2.121,54	0,00	2.121,54	1.828,44	6.654,52
600029 - ENTRADA VEHICULOS	234,10	22,29	0,00	256,39	67,13	0,00	67,13	166,79	22,47
600030 - FOMENTO A LA AGRICULTURA	390,88	460,02	0,00	850,90	139,02	0,00	139,02	180,88	531,00
600032 - IMPUESTO CIRCULACION VEHICULOS	176.291,34	37.070,88	0,00	213.362,22	32.887,67	0,00	32.887,67	50.840,18	129.634,37
600037 - MULTAS DE TRAFICO	2.580,00	157,87	0,00	2.737,87	437,87	0,00	437,87	290,00	2.010,00
600038 - OCUPACION DE VIA PUBLICA	0,00	994,90	0,00	994,90	0,00	0,00	0,00	0,00	994,90
600051 - TASAS MUNICIPALES	431,21	551,20	0,00	982,41	148,30	0,00	148,30	150,21	683,90
600054 - VOLADIZOS	17,93	6,94	0,00	24,87	21,57	0,00	21,57	3,30	0,00
600064 - VADOS	476,84	222,94	0,00	699,78	141,86	0,00	141,86	96,90	461,02
<b>* Total propietario</b>	<b>301.706,69</b>	<b>1.073.406,97</b>	<b>2.386,91</b>	<b>1.372.726,75</b>	<b>1.074.340,66</b>	<b>2.386,91</b>	<b>1.071.953,75</b>	<b>60.416,23</b>	<b>240.356,77</b>
<b>009 - ALESANCO</b>									
600001 - I.B.I. URBANA GEST. Y REC.	62.944,15	346.992,90	523,38	409.413,67	350.213,24	333,74	349.879,50	17.332,67	42.201,50
600002 - I.B.I. RUSTICA GEST. Y REC.	4.420,60	27.538,35	4,25	31.954,70	27.452,62	0,00	27.452,62	900,07	3.602,01
600010 - I.A.E. GEST. Y REC.	4.253,30	6.206,87	0,00	10.460,17	6.371,47	0,00	6.371,47	3.504,60	584,10
600011 - ACTAS INSPECCION IAE	541,16	0,00	0,00	541,16	0,00	0,00	0,00	541,16	0,00
600012 - SANCIONES INSPECCION IAE	176,84	0,00	0,00	176,84	0,00	0,00	0,00	176,84	0,00
600024 - AGUA POTABLE	22.611,96	5.361,17	0,00	27.973,13	4.772,26	0,00	4.772,26	6.962,90	16.237,97
600030 - FOMENTO A LA AGRICULTURA	787,11	4.614,91	3,61	5.398,41	4.565,74	0,00	4.565,74	211,89	620,78
600032 - IMPUESTO CIRCULACION VEHICULOS	10.872,27	23.095,22	310,02	33.657,47	22.067,15	43,40	22.023,75	3.294,70	8.339,02
600044 - INCREM.VALOR TERRENOS URBANOS	14.123,19	14.616,83	0,00	28.740,02	12.544,14	0,00	12.544,14	5.741,27	10.454,61
600062 - EJECUCION SUBSIDIARIA	50.607,04	0,00	0,00	50.607,04	0,00	0,00	0,00	0,00	50.607,04
<b>* Total propietario</b>	<b>171.337,62</b>	<b>428.426,25</b>	<b>841,26</b>	<b>598.922,61</b>	<b>427.986,62</b>	<b>377,14</b>	<b>427.609,48</b>	<b>38.666,10</b>	<b>132.647,03</b>
<b>010 - ALESON</b>									
600001 - I.B.I. URBANA GEST. Y REC.	36.688,38	137.861,06	0,00	174.549,44	135.416,84	0,00	135.416,84	2.352,47	36.780,13
600002 - I.B.I. RUSTICA GEST. Y REC.	1.303,74	9.942,28	184,09	11.061,93	9.607,19	46,21	9.560,98	431,22	1.069,73
600010 - I.A.E. GEST. Y REC.	15.229,28	29.626,87	0,00	44.856,15	30.675,84	0,00	30.675,84	0,00	14.180,31
600012 - SANCIONES INSPECCION IAE	227,84	0,00	0,00	227,84	0,00	0,00	0,00	0,00	227,84
600024 - AGUA POTABLE	28.717,59	46.512,45	943,57	74.286,47	62.709,26	0,00	62.709,26	984,68	10.592,53
600030 - FOMENTO A LA AGRICULTURA	4.186,49	10.398,49	38,13	14.546,85	9.860,54	38,13	9.822,41	947,34	3.777,10
600032 - IMPUESTO CIRCULACION VEHICULOS	7.231,13	16.575,40	0,00	23.806,53	15.923,97	0,00	15.923,97	3.735,27	4.147,29
<b>* Total propietario</b>	<b>93.584,45</b>	<b>250.916,55</b>	<b>1.165,79</b>	<b>343.335,21</b>	<b>264.193,64</b>	<b>84,34</b>	<b>264.109,30</b>	<b>8.450,98</b>	<b>70.774,93</b>
<b>011 - ALFARO</b>									
600001 - I.B.I. URBANA GEST. Y REC.	592.589,88	2.681.659,32	5.467,81	3.268.781,39	2.706.303,72	445,07	2.705.858,65	45.005,23	517.917,51
600002 - I.B.I. RUSTICA GEST. Y REC.	181.935,95	403.119,68	34.706,32	550.349,31	378.126,31	1.229,74	376.896,57	5.911,90	167.540,84
600010 - I.A.E. GEST. Y REC.	70.067,78	334.153,09	0,00	404.220,87	346.189,67	0,00	346.189,67	7.867,45	50.163,75
600013 - IBI CATEGORIAS ESPECIALES	62.183,70	271.329,33	0,00	333.513,03	333.513,03	0,00	333.513,03	0,00	0,00





Información a fecha: 31/12/2023

Unidad monetaria: Euros

**I.- DESARROLLO DEL PROCESO DE GESTIÓN DE LOS RECURSOS ADMINISTRADOS**

Propietario / Concepto	Saldo Inicial Derechos Pdtes. de Cobro	Derechos Contraídos en el Ejercicio	Derechos Anulados	Derechos Reconocidos Netos	Recaudación Bruta	Devoluciones	Recaudación Líquida	Bajas por Insolvencias y otras	Derechos Pendientes de Cobro
600024 - AGUA POTABLE	141.935,74	48.548,41	366,94	190.117,21	51.449,13	65,23	51.383,90	30.718,05	108.015,26
600025 - BASURA Y ALCANTARILLADO	135.233,69	30.727,19	227,04	165.733,84	29.833,55	116,13	29.717,42	33.689,23	102.327,19
600032 - IMPUESTO CIRCULACION VEHICULOS	428.991,11	112.687,57	713,54	540.965,14	100.023,61	713,54	99.310,07	85.023,70	356.631,37
600037 - MULTAS DE TRAFICO	96.734,17	39.572,62	16,27	136.290,52	20.440,29	16,27	20.424,02	13.213,62	102.652,88
600038 - OCUPACION DE VIA PUBLICA	11.874,65	11.644,01	0,00	23.518,66	16.136,00	0,00	16.136,00	1.380,42	6.002,24
600044 - INCREM.VALOR TERRENOS URBANOS	114.459,84	64.238,40	0,00	178.698,24	5.976,70	0,00	5.976,70	46.678,91	126.042,63
600049 - SERVICIOS CEMENTERIO MUNICIPAL	1.859,56	203,18	0,00	2.062,74	129,63	0,00	129,63	0,00	1.933,11
600051 - TASAS MUNICIPALES	161.504,93	15.390,08	0,00	176.895,01	13.528,11	0,00	13.528,11	106.807,74	56.559,16
600060 - IMPTO. CONSTRUCCIONES Y OBRAS	141.027,20	6.757,51	0,00	147.784,71	18.651,23	0,00	18.651,23	123.290,91	5.842,57
600064 - VADOS	2.934,31	1.061,78	0,00	3.996,09	729,98	0,00	729,98	888,02	2.378,09
600065 - PUESTOS DE MERCADO	25.014,34	6.337,71	0,00	31.352,05	8.001,78	0,00	8.001,78	4.487,09	18.863,18
600069 - OTROS INGRESOS	214.133,99	15.192,15	0,00	229.326,14	77.907,29	0,00	77.907,29	540,60	150.878,25
600080 - UTILIZ.SUELO,SUBSUELO O VUELO	13.218,87	148.212,98	0,00	161.431,85	72.445,01	0,00	72.445,01	566,51	88.420,33
<b>* Total propietario</b>	<b>2.395.699,71</b>	<b>4.190.835,01</b>	<b>41.497,92</b>	<b>6.545.036,80</b>	<b>4.179.385,04</b>	<b>2.585,98</b>	<b>4.176.799,06</b>	<b>506.069,38</b>	<b>1.862.168,36</b>
<b>012 - ALMARZA DE CROS</b>									
600001 - I.B.I. URBANA GEST. Y REC.	3.863,44	16.329,75	0,00	20.193,19	15.878,08	0,00	15.878,08	260,23	4.054,88
600002 - I.B.I. RUSTICA GEST. Y REC.	605,30	745,28	0,00	1.350,58	727,66	0,00	727,66	0,00	622,92
600024 - AGUA POTABLE	508,26	3.958,19	42,90	4.423,55	3.675,15	0,00	3.675,15	41,99	706,41
600025 - BASURA Y ALCANTARILLADO	369,65	2.836,42	73,93	3.132,14	2.762,49	73,93	2.688,56	0,00	443,58
600032 - IMPUESTO CIRCULACION VEHICULOS	286,73	2.340,89	0,00	2.627,62	2.313,88	0,00	2.313,88	82,80	230,94
600039 - APROVECHAMIENTO DE PASTOS	0,00	4.026,00	0,00	4.026,00	4.026,00	0,00	4.026,00	0,00	0,00
<b>* Total propietario</b>	<b>5.633,38</b>	<b>30.236,53</b>	<b>116,83</b>	<b>35.753,08</b>	<b>29.383,26</b>	<b>73,93</b>	<b>29.309,33</b>	<b>385,02</b>	<b>6.058,73</b>
<b>013 - ANGUCIANA</b>									
600001 - I.B.I. URBANA GEST. Y REC.	-63,98	0,00	0,00	-63,98	0,00	0,00	0,00	0,00	-63,98
<b>* Total propietario</b>	<b>-63,98</b>	<b>0,00</b>	<b>0,00</b>	<b>-63,98</b>	<b>0,00</b>	<b>0,00</b>	<b>0,00</b>	<b>0,00</b>	<b>-63,98</b>
<b>014 - ANGUIANO</b>									
600001 - I.B.I. URBANA GEST. Y REC.	23.322,83	145.984,87	17,19	169.290,51	149.575,55	0,00	149.575,55	1.115,29	18.599,67
600002 - I.B.I. RUSTICA GEST. Y REC.	7.414,53	27.622,33	344,13	34.692,73	27.815,03	0,00	27.815,03	537,60	6.340,10
600010 - I.A.E. GEST. Y REC.	68,44	7.950,19	0,00	8.018,63	8.018,63	0,00	8.018,63	0,00	-0,00
600022 - ALCANTARILLADO Y SANEAMIENTO	1.739,58	7.644,22	33,03	9.350,77	7.800,05	0,00	7.800,05	462,42	1.088,30
600024 - AGUA POTABLE	3.714,11	27.790,39	509,71	30.994,79	27.834,60	0,00	27.834,60	892,17	2.268,02
600025 - BASURA Y ALCANTARILLADO	8.216,31	34.483,83	214,28	42.485,86	36.029,43	59,72	35.969,71	1.052,44	5.463,71
600032 - IMPUESTO CIRCULACION VEHICULOS	10.103,35	30.372,04	393,28	40.082,11	32.157,27	0,00	32.157,27	310,04	7.614,80
<b>* Total propietario</b>	<b>54.579,15</b>	<b>281.847,87</b>	<b>1.511,62</b>	<b>334.915,40</b>	<b>289.230,56</b>	<b>59,72</b>	<b>289.170,84</b>	<b>4.369,96</b>	<b>41.374,60</b>
<b>015 - ARENZANA DE ABAJO</b>									
600001 - I.B.I. URBANA GEST. Y REC.	11.019,90	67.197,41	368,99	77.848,32	67.168,23	368,99	66.799,24	2.218,90	8.830,18
600002 - I.B.I. RUSTICA GEST. Y REC.	6.012,56	34.649,14	0,00	40.661,70	34.474,45	0,00	34.474,45	169,62	6.017,63
600010 - I.A.E. GEST. Y REC.	0,00	2.214,03	0,00	2.214,03	2.104,51	0,00	2.104,51	0,00	109,52
600024 - AGUA POTABLE	11.306,58	34.355,25	672,11	44.989,72	32.891,45	0,00	32.891,45	2.752,56	9.345,71



Información a fecha: 31/12/2023

Unidad monetaria: Euros

**I.- DESARROLLO DEL PROCESO DE GESTIÓN DE LOS RECURSOS ADMINISTRADOS**

Propietario / Concepto	Saldo Inicial Derechos Pdtes. de Cobro	Derechos Contraídos en el Ejercicio	Derechos Anulados	Derechos Reconocidos Netos	Recaudación Bruta	Devoluciones	Recaudación Líquida	Bajas por Insolvencias y otras	Derechos Pendientes de Cobro
600025 - BASURA Y ALCANTARILLADO	3.629,05	21.919,45	36,00	25.512,50	21.296,75	0,00	21.296,75	801,30	3.414,45
600030 - FOMENTO A LA AGRICULTURA	4.089,70	21.038,65	0,00	25.128,35	19.807,59	0,00	19.807,59	108,62	5.212,14
600032 - IMPUESTO CIRCULACION VEHICULOS	9.035,17	13.400,31	34,08	22.401,40	12.346,18	0,00	12.346,18	2.255,43	7.799,79
600045 - RODAJE Y ARRASTRE	45,50	364,29	0,00	409,79	370,79	0,00	370,79	0,00	39,00
600050 - TRANSITO DE GANADO	25,00	417,76	0,00	442,76	412,76	0,00	412,76	0,00	30,00
600062 - EJECUCION SUBSIDIARIA	5.452,08	0,00	0,00	5.452,08	0,00	0,00	0,00	5.452,08	0,00
<b>* Total propietario</b>	<b>50.615,54</b>	<b>195.556,29</b>	<b>1.111,18</b>	<b>245.060,65</b>	<b>190.872,71</b>	<b>368,99</b>	<b>190.503,72</b>	<b>13.758,51</b>	<b>40.798,42</b>
<b>016 - ARENZANA DE ARRIBA</b>									
600001 - I.B.I. URBANA GEST. Y REC.	3.710,00	15.288,83	120,07	18.878,76	14.625,30	0,00	14.625,30	763,58	3.489,88
600002 - I.B.I. RUSTICA GEST. Y REC.	346,75	5.931,81	0,00	6.278,56	5.845,54	0,00	5.845,54	19,16	413,86
600010 - I.A.E. GEST. Y REC.	0,00	971,82	0,00	971,82	971,82	0,00	971,82	0,00	0,00
600024 - AGUA POTABLE	569,84	10.682,49	555,11	10.697,22	10.081,34	0,00	10.081,34	50,38	565,50
600030 - FOMENTO A LA AGRICULTURA	2.004,45	11.461,85	0,00	13.466,30	11.086,05	0,00	11.086,05	45,15	2.335,10
600032 - IMPUESTO CIRCULACION VEHICULOS	1.136,15	1.751,15	0,00	2.887,30	2.205,72	0,00	2.205,72	68,16	613,42
<b>* Total propietario</b>	<b>7.767,19</b>	<b>46.087,95</b>	<b>675,18</b>	<b>53.179,96</b>	<b>44.815,77</b>	<b>0,00</b>	<b>44.815,77</b>	<b>946,43</b>	<b>7.417,76</b>
<b>017 - ARNEDILLO</b>									
600001 - I.B.I. URBANA GEST. Y REC.	43.176,25	247.899,01	1.485,30	289.589,96	251.713,69	1.484,18	250.229,51	3.865,93	35.494,52
600002 - I.B.I. RUSTICA GEST. Y REC.	1.273,07	1.796,82	0,00	3.069,89	1.475,09	0,00	1.475,09	91,74	1.503,06
600010 - I.A.E. GEST. Y REC.	0,00	30.665,43	0,00	30.665,43	30.665,43	0,00	30.665,43	0,00	0,00
600013 - IBI CATEGORIAS ESPECIALES	0,00	61.651,18	0,00	61.651,18	61.651,18	0,00	61.651,18	0,00	0,00
600024 - AGUA POTABLE	7.295,94	1.309,04	0,00	8.604,98	1.419,77	0,00	1.419,77	666,64	6.518,57
600032 - IMPUESTO CIRCULACION VEHICULOS	5.400,24	2.443,67	0,00	7.843,91	2.422,59	0,00	2.422,59	1.584,84	3.836,48
600044 - INCREM.VALOR TERRENOS URBANOS	693,69	0,00	0,00	693,69	0,00	0,00	0,00	0,00	693,69
<b>* Total propietario</b>	<b>57.839,19</b>	<b>345.765,15</b>	<b>1.485,30</b>	<b>402.119,04</b>	<b>349.347,75</b>	<b>1.484,18</b>	<b>347.863,57</b>	<b>6.209,15</b>	<b>48.046,32</b>
<b>018 - ARNEADO</b>									
600002 - I.B.I. RUSTICA GEST. Y REC.	-126,00	0,00	0,00	-126,00	0,00	0,00	0,00	0,00	-126,00
600025 - BASURA Y ALCANTARILLADO	16,55	0,00	0,00	16,55	0,00	0,00	0,00	0,00	16,55
600032 - IMPUESTO CIRCULACION VEHICULOS	17,98	0,00	0,00	17,98	0,00	0,00	0,00	0,00	17,98
600044 - INCREM.VALOR TERRENOS URBANOS	3.275,78	0,00	0,00	3.275,78	0,00	0,00	0,00	0,00	3.275,78
<b>* Total propietario</b>	<b>3.184,31</b>	<b>0,00</b>	<b>0,00</b>	<b>3.184,31</b>	<b>0,00</b>	<b>0,00</b>	<b>0,00</b>	<b>0,00</b>	<b>3.184,31</b>
<b>019 - ARRUBAL</b>									
600001 - I.B.I. URBANA GEST. Y REC.	98.023,55	283.484,37	4.135,67	377.372,25	275.640,59	4.135,67	271.504,92	22.935,09	82.932,24
600002 - I.B.I. RUSTICA GEST. Y REC.	3.407,26	9.902,04	0,00	13.309,30	9.485,14	0,00	9.485,14	291,81	3.532,35
600010 - I.A.E. GEST. Y REC.	48.435,47	545.127,71	0,00	593.563,18	560.091,30	0,00	560.091,30	557,21	32.914,67
600012 - SANCIONES INSPECCION IAE	134,68	0,00	0,00	134,68	0,00	0,00	0,00	0,00	134,68
600013 - IBI CATEGORIAS ESPECIALES	0,00	1.458.761,21	0,00	1.458.761,21	1.458.761,21	0,00	1.458.761,21	0,00	0,00
600022 - ALCANTARILLADO Y SANEAMIENTO	510,79	3.200,34	15,02	3.696,11	3.203,92	15,02	3.188,90	90,12	417,09
600024 - AGUA POTABLE	6.274,58	36.452,00	7,92	42.718,66	37.221,99	7,92	37.214,07	209,44	5.295,15
600025 - BASURA Y ALCANTARILLADO	2.194,61	13.829,34	49,59	15.974,36	13.844,25	49,59	13.794,66	135,25	2.044,45



Información a fecha: 31/12/2023

Unidad monetaria: Euros

**I.- DESARROLLO DEL PROCESO DE GESTIÓN DE LOS RECURSOS ADMINISTRADOS**

Propietario / Concepto	Saldo Inicial Derechos Pdtes. de Cobro	Derechos Contraídos en el Ejercicio	Derechos Anulados	Derechos Reconocidos Netos	Recaudación Bruta	Devoluciones	Recaudación Líquida	Bajas por Insolvencias y otras	Derechos Pendientes de Cobro
600027 - CONTRIBUCIONES ESPECIALES	6.664,85	0,00	0,00	6.664,85	0,00	0,00	0,00	6.664,85	0,00
600032 - IMPUESTO CIRCULACION VEHICULOS	22.557,15	94.537,44	34,08	117.060,51	93.663,69	34,08	93.629,61	2.050,95	21.379,95
600062 - EJECUCION SUBSIDIARIA	4.900,50	0,00	0,00	4.900,50	0,00	0,00	0,00	0,00	4.900,50
<b>* Total propietario</b>	<b>193.103,44</b>	<b>2.445.294,45</b>	<b>4.242,28</b>	<b>2.634.155,61</b>	<b>2.451.912,09</b>	<b>4.242,28</b>	<b>2.447.669,81</b>	<b>32.934,72</b>	<b>153.551,08</b>
<b>020 - AUSEJO</b>									
600001 - I.B.I. URBANA GEST. Y REC.	34.080,35	188.654,13	351,48	222.383,00	191.107,44	0,00	191.107,44	4.236,27	27.039,29
600002 - I.B.I. RUSTICA GEST. Y REC.	9.595,31	67.100,40	687,66	76.008,05	70.381,46	0,00	70.381,46	964,11	4.662,48
600010 - I.A.E. GEST. Y REC.	840,19	3.613,33	0,00	4.453,52	4.453,52	0,00	4.453,52	0,00	0,00
600013 - IBI CATEGORIAS ESPECIALES	0,00	38.011,92	0,00	38.011,92	38.011,92	0,00	38.011,92	0,00	0,00
600024 - AGUA POTABLE	1.396,37	0,00	0,00	1.396,37	0,00	0,00	0,00	938,51	457,86
600025 - BASURA Y ALCANTARILLADO	937,44	0,00	0,00	937,44	0,00	0,00	0,00	483,84	453,60
600032 - IMPUESTO CIRCULACION VEHICULOS	9.291,84	0,00	0,00	9.291,84	0,00	0,00	0,00	3.343,47	5.948,37
600044 - INCREM.VALOR TERRENOS URBANOS	5.064,44	4.504,46	0,00	9.568,90	4.042,22	0,00	4.042,22	3,78	5.522,90
600062 - EJECUCION SUBSIDIARIA	3.896,67	0,00	0,00	3.896,67	0,00	0,00	0,00	0,00	3.896,67
<b>* Total propietario</b>	<b>65.102,61</b>	<b>301.884,24</b>	<b>1.039,14</b>	<b>365.947,71</b>	<b>307.996,56</b>	<b>0,00</b>	<b>307.996,56</b>	<b>9.969,98</b>	<b>47.981,17</b>
<b>021 - AUTOL</b>									
600001 - I.B.I. URBANA GEST. Y REC.	294.326,01	981.196,64	556,07	1.274.966,58	996.667,16	0,00	996.667,16	25.213,66	253.085,76
600002 - I.B.I. RUSTICA GEST. Y REC.	65.526,62	287.068,51	2.288,71	350.306,42	270.420,29	217,48	270.202,81	25.124,84	54.978,77
600010 - I.A.E. GEST. Y REC.	10.889,55	97.943,07	0,00	108.832,62	100.304,90	0,00	100.304,90	5.127,65	3.400,07
600013 - IBI CATEGORIAS ESPECIALES	5.916,74	109.309,70	0,00	115.226,44	115.226,44	0,00	115.226,44	0,00	0,00
600024 - AGUA POTABLE	143.629,54	88.817,12	681,60	231.765,06	51.041,29	0,00	51.041,29	40.284,81	140.438,96
600025 - BASURA Y ALCANTARILLADO	86.357,72	25.398,87	159,36	111.597,23	25.069,28	0,00	25.069,28	14.690,61	71.837,34
600027 - CONTRIBUCIONES ESPECIALES	2.367,39	0,00	0,00	2.367,39	0,00	0,00	0,00	204,56	2.162,83
600032 - IMPUESTO CIRCULACION VEHICULOS	199.973,05	55.366,50	1.007,10	254.332,45	55.411,84	0,00	55.411,84	38.483,56	160.437,05
600037 - MULTAS DE TRAFICO	17.135,49	1.403,89	0,00	18.539,38	6.246,01	0,00	6.246,01	109,50	12.183,87
600064 - VADOS	1.472,22	702,72	0,00	2.174,94	1.845,94	0,00	1.845,94	0,00	329,00
<b>* Total propietario</b>	<b>827.594,33</b>	<b>1.647.207,02</b>	<b>4.692,84</b>	<b>2.470.108,51</b>	<b>1.622.233,15</b>	<b>217,48</b>	<b>1.622.015,67</b>	<b>149.239,19</b>	<b>698.853,65</b>
<b>022 - AZOFRA</b>									
600001 - I.B.I. URBANA GEST. Y REC.	18.384,88	115.068,97	0,00	133.453,85	114.953,16	0,00	114.953,16	2.931,34	15.569,35
600002 - I.B.I. RUSTICA GEST. Y REC.	10.854,68	38.503,16	28,40	49.329,44	40.567,51	0,00	40.567,51	1.149,84	7.612,09
600010 - I.A.E. GEST. Y REC.	0,00	282,15	0,00	282,15	282,15	0,00	282,15	0,00	0,00
600024 - AGUA POTABLE	3.556,07	33.097,72	22,33	36.631,46	32.591,44	0,00	32.591,44	81,24	3.958,78
600030 - FOMENTO A LA AGRICULTURA	2.022,09	20.237,10	12,02	22.247,17	20.443,41	0,00	20.443,41	254,66	1.549,10
600032 - IMPUESTO CIRCULACION VEHICULOS	5.451,32	11.354,76	274,62	16.531,46	10.317,70	117,63	10.200,07	746,98	5.584,41
<b>* Total propietario</b>	<b>40.269,04</b>	<b>218.543,86</b>	<b>337,37</b>	<b>258.475,53</b>	<b>219.155,37</b>	<b>117,63</b>	<b>219.037,74</b>	<b>5.164,06</b>	<b>34.273,73</b>
<b>023 - BADARAN</b>									
600001 - I.B.I. URBANA GEST. Y REC.	30.343,79	168.984,51	0,00	199.328,30	178.473,24	0,00	178.473,24	1.471,05	19.384,01
600002 - I.B.I. RUSTICA GEST. Y REC.	12.114,82	46.979,65	615,28	58.479,19	46.653,82	70,04	46.583,78	1.334,29	10.561,12
600010 - I.A.E. GEST. Y REC.	582,90	12.690,52	0,00	13.273,42	13.105,08	0,00	13.105,08	0,00	168,34



Información a fecha: 31/12/2023

Unidad monetaria: Euros

**I.- DESARROLLO DEL PROCESO DE GESTIÓN DE LOS RECURSOS ADMINISTRADOS**

Propietario / Concepto	Saldo Inicial Derechos Pdtes. de Cobro	Derechos Contraídos en el Ejercicio	Derechos Anulados	Derechos Reconocidos Netos	Recaudación Bruta	Devoluciones	Recaudación Líquida	Bajas por Insolvencias y otras	Derechos Pendientes de Cobro
600022 - ALCANTARILLADO Y SANEAMIENTO	44,94	0,00	0,00	44,94	0,00	0,00	0,00	44,94	0,00
600024 - AGUA POTABLE	7.368,67	1.751,26	0,00	9.119,93	1.754,65	0,00	1.754,65	2.069,97	5.295,31
600025 - BASURA Y ALCANTARILLADO	153,89	0,00	0,00	153,89	0,00	0,00	0,00	153,89	0,00
600032 - IMPUESTO CIRCULACION VEHICULOS	35.854,64	45.894,36	217,88	81.531,12	48.615,92	111,88	48.504,04	15.323,59	17.703,49
600045 - RODAJE Y ARRASTRE	351,53	1.535,12	9,63	1.877,02	1.642,70	0,00	1.642,70	41,74	192,58
<b>* Total propietario</b>	<b>86.815,18</b>	<b>277.835,42</b>	<b>842,79</b>	<b>363.807,81</b>	<b>290.245,41</b>	<b>181,92</b>	<b>290.063,49</b>	<b>20.439,47</b>	<b>53.304,85</b>
<b>024 - BAÑARES</b>									
600001 - I.B.I. URBANA GEST. Y REC.	21.104,96	137.431,42	83,70	158.452,68	138.900,16	0,00	138.900,16	1.047,24	18.505,28
600002 - I.B.I. RUSTICA GEST. Y REC.	9.118,60	61.960,38	2.829,90	68.249,08	59.322,63	0,00	59.322,63	436,69	8.489,76
600010 - I.A.E. GEST. Y REC.	459,80	5.601,70	0,00	6.061,50	6.061,50	0,00	6.061,50	0,00	0,00
600013 - IBI CATEGORIAS ESPECIALES	2.945,84	3.411,41	0,00	6.357,25	6.357,25	0,00	6.357,25	0,00	0,00
600024 - AGUA POTABLE	10.064,87	61.496,05	1.139,82	70.421,10	59.338,77	0,00	59.338,77	1.276,36	9.805,97
600027 - CONTRIBUCIONES ESPECIALES	2.165,50	0,00	0,00	2.165,50	0,00	0,00	0,00	115,40	2.050,10
600030 - FOMENTO A LA AGRICULTURA	3.372,81	25.291,82	70,25	28.594,38	25.438,67	0,00	25.438,67	460,04	2.695,67
600032 - IMPUESTO CIRCULACION VEHICULOS	10.122,99	31.795,56	169,81	41.748,74	31.406,54	169,81	31.236,73	4.364,09	6.147,92
<b>* Total propietario</b>	<b>59.355,37</b>	<b>326.988,34</b>	<b>4.293,48</b>	<b>382.050,23</b>	<b>326.825,52</b>	<b>169,81</b>	<b>326.655,71</b>	<b>7.699,82</b>	<b>47.694,70</b>
<b>025 - BAÑOS DE RIOJA</b>									
600001 - I.B.I. URBANA GEST. Y REC.	9.381,05	46.169,64	90,41	55.460,28	44.324,52	9,46	44.315,06	546,60	10.598,62
600002 - I.B.I. RUSTICA GEST. Y REC.	1.606,88	14.489,53	18,63	16.077,78	14.348,04	4,96	14.343,08	73,17	1.661,53
600010 - I.A.E. GEST. Y REC.	53,92	3.865,75	0,00	3.919,67	3.919,67	0,00	3.919,67	0,00	0,00
600022 - ALCANTARILLADO Y SANEAMIENTO	297,66	1.752,17	0,00	2.049,83	1.734,13	0,00	1.734,13	117,26	198,44
600024 - AGUA POTABLE	1.132,00	16.618,77	5.462,30	12.288,47	10.825,70	0,00	10.825,70	275,00	1.187,77
600025 - BASURA Y ALCANTARILLADO	1.551,94	8.677,02	0,00	10.228,96	8.628,96	0,00	8.628,96	400,00	1.200,00
600030 - FOMENTO A LA AGRICULTURA	1.878,25	9.289,97	31,06	11.137,16	9.183,72	0,00	9.183,72	244,28	1.709,16
600032 - IMPUESTO CIRCULACION VEHICULOS	1.602,91	5.627,83	102,24	7.128,50	6.355,43	0,00	6.355,43	4,42	768,65
<b>* Total propietario</b>	<b>17.504,61</b>	<b>106.490,68</b>	<b>5.704,64</b>	<b>118.290,65</b>	<b>99.320,17</b>	<b>14,42</b>	<b>99.305,75</b>	<b>1.660,73</b>	<b>17.324,17</b>
<b>026 - BAÑOS DE RIO TOBIA</b>									
600001 - I.B.I. URBANA GEST. Y REC.	200.274,68	364.016,30	0,00	564.290,98	356.889,95	0,00	356.889,95	9.290,69	198.110,34
600002 - I.B.I. RUSTICA GEST. Y REC.	16.322,41	56.339,05	505,82	72.155,64	53.675,99	0,00	53.675,99	2.940,49	15.539,16
600010 - I.A.E. GEST. Y REC.	22.516,92	62.819,04	0,00	85.335,96	65.382,42	0,00	65.382,42	0,00	19.953,54
600024 - AGUA POTABLE	17.946,15	93,70	0,00	18.039,85	233,81	0,00	233,81	4.392,44	13.413,60
600032 - IMPUESTO CIRCULACION VEHICULOS	18.893,01	1.070,53	227,00	19.736,54	3.034,54	0,00	3.034,54	6.532,42	10.169,58
600044 - INCREM.VALOR TERRENOS URBANOS	688,54	14.173,33	0,00	14.861,87	18,80	0,00	18,80	308,45	14.534,62
600062 - EJECUCION SUBSIDIARIA	6.601,80	0,00	0,00	6.601,80	0,00	0,00	0,00	6.601,80	0,00
600066 - SERVICIO EN MATERIA INDUSTRIA	200,00	0,00	0,00	200,00	0,00	0,00	0,00	0,00	200,00
<b>* Total propietario</b>	<b>283.443,51</b>	<b>498.511,95</b>	<b>732,82</b>	<b>781.222,64</b>	<b>479.235,51</b>	<b>0,00</b>	<b>479.235,51</b>	<b>30.066,29</b>	<b>271.920,84</b>
<b>027 - BERCEO</b>									
600001 - I.B.I. URBANA GEST. Y REC.	25.985,39	62.288,38	348,42	87.925,35	74.852,43	0,00	74.852,43	1.327,30	11.745,62
600002 - I.B.I. RUSTICA GEST. Y REC.	1.571,97	11.266,27	20,22	12.818,02	11.150,82	0,00	11.150,82	242,01	1.425,19



Información a fecha: 31/12/2023

Unidad monetaria: Euros

**I.- DESARROLLO DEL PROCESO DE GESTIÓN DE LOS RECURSOS ADMINISTRADOS**

Propietario / Concepto	Saldo Inicial Derechos Pdtes. de Cobro	Derechos Contraídos en el Ejercicio	Derechos Anulados	Derechos Reconocidos Netos	Recaudación Bruta	Devoluciones	Recaudación Líquida	Bajas por Insolvencias y otras	Derechos Pendientes de Cobro
600010 - I.A.E. GEST. Y REC.	1.321,37	1.207,65	0,00	2.529,02	981,18	0,00	981,18	0,00	1.547,84
600024 - AGUA POTABLE	941,12	33.082,43	1.381,26	32.642,29	32.409,94	0,00	32.409,94	0,00	232,35
600032 - IMPUESTO CIRCULACION VEHICULOS	1.566,28	8.893,39	0,00	10.459,67	8.793,68	0,00	8.793,68	161,55	1.504,44
<b>* Total propietario</b>	<b>31.386,13</b>	<b>116.738,12</b>	<b>1.749,90</b>	<b>146.374,35</b>	<b>128.188,05</b>	<b>0,00</b>	<b>128.188,05</b>	<b>1.730,86</b>	<b>16.455,44</b>
<b>028 - BERGASA</b>									
600001 - I.B.I. URBANA GEST. Y REC.	7.727,73	45.188,53	132,38	52.783,88	46.687,81	119,36	46.568,45	1.082,37	5.133,06
600002 - I.B.I. RUSTICA GEST. Y REC.	1.614,35	10.904,12	154,99	12.363,48	10.514,22	0,00	10.514,22	278,24	1.571,02
600010 - I.A.E. GEST. Y REC.	0,00	21.037,22	0,00	21.037,22	21.037,22	0,00	21.037,22	0,00	0,00
600013 - IBI CATEGORIAS ESPECIALES	0,00	29.570,19	0,00	29.570,19	29.570,19	0,00	29.570,19	0,00	0,00
600024 - AGUA POTABLE	2.545,43	27.432,99	0,00	29.978,42	27.575,41	0,00	27.575,41	237,24	2.165,77
600025 - BASURA Y ALCANTARILLADO	2.619,60	17.987,24	207,70	20.399,14	17.883,39	0,00	17.883,39	207,70	2.308,05
600027 - CONTRIBUCIONES ESPECIALES	204,29	76,84	0,00	281,13	281,13	0,00	281,13	0,00	0,00
600030 - FOMENTO A LA AGRICULTURA	47.720,83	30.789,46	1.125,36	77.384,93	29.985,95	0,00	29.985,95	1.373,54	46.025,44
600032 - IMPUESTO CIRCULACION VEHICULOS	2.629,57	9.687,70	0,00	12.317,27	10.076,60	0,00	10.076,60	452,58	1.788,09
600044 - INCREM.VALOR TERRENOS URBANOS	0,00	2.231,55	0,00	2.231,55	1.506,24	0,00	1.506,24	0,00	725,31
600051 - TASAS MUNICIPALES	0,00	5.161,53	0,00	5.161,53	0,00	0,00	0,00	0,00	5.161,53
<b>* Total propietario</b>	<b>65.061,80</b>	<b>200.067,37</b>	<b>1.620,43</b>	<b>263.508,74</b>	<b>195.118,16</b>	<b>119,36</b>	<b>194.998,80</b>	<b>3.631,67</b>	<b>64.878,27</b>
<b>029 - BERGASILLAS BAJERA</b>									
600001 - I.B.I. URBANA GEST. Y REC.	1.197,18	5.107,37	0,00	6.304,55	5.222,49	0,00	5.222,49	21,15	1.060,91
600002 - I.B.I. RUSTICA GEST. Y REC.	378,68	590,17	0,00	968,85	611,30	0,00	611,30	38,12	319,43
600010 - I.A.E. GEST. Y REC.	0,00	21.264,30	0,00	21.264,30	21.264,30	0,00	21.264,30	0,00	0,00
600013 - IBI CATEGORIAS ESPECIALES	0,00	51.256,73	0,00	51.256,73	51.256,73	0,00	51.256,73	0,00	0,00
600024 - AGUA POTABLE	804,79	4.107,96	0,00	4.912,75	4.115,33	0,00	4.115,33	0,00	797,42
600032 - IMPUESTO CIRCULACION VEHICULOS	0,00	1.754,86	0,00	1.754,86	1.675,73	0,00	1.675,73	0,00	79,13
600051 - TASAS MUNICIPALES	487,31	623,44	0,00	1.110,75	577,03	0,00	577,03	67,14	466,58
<b>* Total propietario</b>	<b>2.867,96</b>	<b>84.704,83</b>	<b>0,00</b>	<b>87.572,79</b>	<b>84.722,91</b>	<b>0,00</b>	<b>84.722,91</b>	<b>126,41</b>	<b>2.723,47</b>
<b>030 - BEZARES</b>									
600001 - I.B.I. URBANA GEST. Y REC.	185,49	3.071,26	0,00	3.256,75	3.070,53	0,00	3.070,53	8,06	178,16
600002 - I.B.I. RUSTICA GEST. Y REC.	84,79	2.417,22	0,00	2.502,01	2.404,98	0,00	2.404,98	24,43	72,60
600010 - I.A.E. GEST. Y REC.	0,00	536,85	0,00	536,85	536,85	0,00	536,85	0,00	0,00
600024 - AGUA POTABLE	735,50	4.731,82	0,00	5.467,32	4.972,85	0,00	4.972,85	0,00	494,47
600030 - FOMENTO A LA AGRICULTURA	50,87	3.067,54	0,00	3.118,41	3.057,59	0,00	3.057,59	15,97	44,85
600032 - IMPUESTO CIRCULACION VEHICULOS	242,33	1.413,79	35,97	1.620,15	1.439,66	35,97	1.403,69	76,36	140,10
<b>* Total propietario</b>	<b>1.298,98</b>	<b>15.238,48</b>	<b>35,97</b>	<b>16.501,49</b>	<b>15.482,46</b>	<b>35,97</b>	<b>15.446,49</b>	<b>124,82</b>	<b>930,18</b>
<b>031 - BOBADILLA</b>									
600001 - I.B.I. URBANA GEST. Y REC.	12.491,30	74.240,30	0,00	86.731,60	73.788,39	0,00	73.788,39	27,93	12.915,28
600002 - I.B.I. RUSTICA GEST. Y REC.	619,88	3.278,85	0,00	3.898,73	3.334,29	0,00	3.334,29	99,07	465,37
600010 - I.A.E. GEST. Y REC.	0,00	1.581,47	0,00	1.581,47	1.581,47	0,00	1.581,47	0,00	0,00
600032 - IMPUESTO CIRCULACION VEHICULOS	3.049,30	6.979,67	21,57	10.007,40	7.587,39	8,95	7.578,44	107,29	2.321,67



Información a fecha: 31/12/2023

Unidad monetaria: Euros

**I.- DESARROLLO DEL PROCESO DE GESTIÓN DE LOS RECURSOS ADMINISTRADOS**

Propietario / Concepto	Saldo Inicial Derechos Pdtes. de Cobro	Derechos Contraídos en el Ejercicio	Derechos Anulados	Derechos Reconocidos Netos	Recaudación Bruta	Devoluciones	Recaudación Líquida	Bajas por Insolvencias y otras	Derechos Pendientes de Cobro
<b>* Total propietario</b>	<b>16.160,48</b>	<b>86.080,29</b>	<b>21,57</b>	<b>102.219,20</b>	<b>86.291,54</b>	<b>8,95</b>	<b>86.282,59</b>	<b>234,29</b>	<b>15.702,32</b>
<b>032 - BRIEVA DE CAMEROS</b>									
600001 - I.B.I. URBANA GEST. Y REC.	2.344,01	18.880,28	0,00	21.224,29	18.631,36	0,00	18.631,36	161,16	2.431,77
600002 - I.B.I. RUSTICA GEST. Y REC.	359,10	404,04	0,00	763,14	404,04	0,00	404,04	0,00	359,10
600010 - I.A.E. GEST. Y REC.	0,00	2.388,39	0,00	2.388,39	2.388,39	0,00	2.388,39	0,00	0,00
600024 - AGUA POTABLE	1.244,81	8.121,67	0,00	9.366,48	8.159,13	0,00	8.159,13	403,32	804,03
600025 - BASURA Y ALCANTARILLADO	1.243,00	5.526,60	0,00	6.769,60	5.422,10	0,00	5.422,10	440,00	907,50
600032 - IMPUESTO CIRCULACION VEHICULOS	2.330,90	2.522,78	62,40	4.791,28	2.364,18	0,00	2.364,18	598,00	1.829,10
<b>* Total propietario</b>	<b>7.521,82</b>	<b>37.843,76</b>	<b>62,40</b>	<b>45.303,18</b>	<b>37.369,20</b>	<b>0,00</b>	<b>37.369,20</b>	<b>1.602,48</b>	<b>6.331,50</b>
<b>033 - BRIÑAS</b>									
600001 - I.B.I. URBANA GEST. Y REC.	39.251,36	146.505,27	0,00	185.756,63	148.649,94	0,00	148.649,94	3.769,53	33.337,16
600002 - I.B.I. RUSTICA GEST. Y REC.	1.715,90	10.120,05	0,00	11.835,95	9.640,47	0,00	9.640,47	421,78	1.773,70
600010 - I.A.E. GEST. Y REC.	1.384,74	2.551,89	0,00	3.936,63	2.591,97	0,00	2.591,97	0,00	1.344,66
600024 - AGUA POTABLE	7.647,17	68.892,68	187,91	76.351,94	66.565,27	187,91	66.377,36	3.921,79	6.052,79
600030 - FOMENTO A LA AGRICULTURA	3.406,43	4.969,05	0,00	8.375,48	4.544,49	0,00	4.544,49	257,30	3.573,69
600032 - IMPUESTO CIRCULACION VEHICULOS	3.914,43	11.492,69	0,00	15.407,12	11.509,00	0,00	11.509,00	1.215,88	2.682,24
600044 - INCREM.VALOR TERRENOS URBANOS	6.068,48	8.198,65	0,00	14.267,13	4.629,97	0,00	4.629,97	760,57	8.876,59
600051 - TASAS MUNICIPALES	20,00	577,60	0,00	597,60	587,60	0,00	587,60	10,00	0,00
<b>* Total propietario</b>	<b>63.408,51</b>	<b>253.307,88</b>	<b>187,91</b>	<b>316.528,48</b>	<b>248.718,71</b>	<b>187,91</b>	<b>248.530,80</b>	<b>10.356,85</b>	<b>57.640,83</b>
<b>035 - CABEZON DE CAMEROS</b>									
600001 - I.B.I. URBANA GEST. Y REC.	619,76	5.459,77	0,00	6.079,53	5.409,29	0,00	5.409,29	381,75	288,49
600002 - I.B.I. RUSTICA GEST. Y REC.	42,06	137,41	0,00	179,47	120,47	0,00	120,47	34,81	24,19
600010 - I.A.E. GEST. Y REC.	0,00	421,62	0,00	421,62	421,62	0,00	421,62	0,00	0,00
600024 - AGUA POTABLE	427,47	8.467,63	0,00	8.895,10	7.705,33	0,00	7.705,33	263,17	926,60
600032 - IMPUESTO CIRCULACION VEHICULOS	609,40	1.077,38	0,00	1.686,78	1.001,53	0,00	1.001,53	168,76	516,49
<b>* Total propietario</b>	<b>1.698,69</b>	<b>15.563,81</b>	<b>0,00</b>	<b>17.262,50</b>	<b>14.658,24</b>	<b>0,00</b>	<b>14.658,24</b>	<b>848,49</b>	<b>1.755,77</b>
<b>036 - CALAHORRA</b>									
600001 - I.B.I. URBANA GEST. Y REC.	-1.334,06	0,00	0,00	-1.334,06	0,00	0,00	0,00	0,00	-1.334,06
600037 - MULTAS DE TRAFICO	-59,75	0,00	0,00	-59,75	0,00	0,00	0,00	0,00	-59,75
600038 - OCUPACION DE VIA PUBLICA	-580,32	0,00	0,00	-580,32	0,00	0,00	0,00	0,00	-580,32
600044 - INCREM.VALOR TERRENOS URBANOS	-292,59	0,00	0,00	-292,59	0,00	0,00	0,00	0,00	-292,59
<b>* Total propietario</b>	<b>-2.266,72</b>	<b>0,00</b>	<b>0,00</b>	<b>-2.266,72</b>	<b>0,00</b>	<b>0,00</b>	<b>0,00</b>	<b>0,00</b>	<b>-2.266,72</b>
<b>037 - CAMPROVIN</b>									
600001 - I.B.I. URBANA GEST. Y REC.	3.846,83	35.518,32	0,00	39.365,15	35.374,84	0,00	35.374,84	559,55	3.430,76
600002 - I.B.I. RUSTICA GEST. Y REC.	1.219,24	13.383,61	0,00	14.602,85	13.168,45	0,00	13.168,45	111,76	1.322,64
600010 - I.A.E. GEST. Y REC.	0,00	8.999,71	0,00	8.999,71	8.999,71	0,00	8.999,71	0,00	0,00
600024 - AGUA POTABLE	4.086,45	29.903,41	35,95	33.953,91	31.445,34	0,00	31.445,34	647,43	1.861,14
600032 - IMPUESTO CIRCULACION VEHICULOS	4.613,59	9.844,45	217,61	14.240,43	9.220,59	59,35	9.161,24	514,37	4.564,82



Información a fecha: 31/12/2023

Unidad monetaria: Euros

**I.- DESARROLLO DEL PROCESO DE GESTIÓN DE LOS RECURSOS ADMINISTRADOS**

Propietario / Concepto	Saldo Inicial Derechos Pdtes. de Cobro	Derechos Contraídos en el Ejercicio	Derechos Anulados	Derechos Reconocidos Netos	Recaudación Bruta	Devoluciones	Recaudación Líquida	Bajas por Insolvencias y otras	Derechos Pendientes de Cobro
<b>* Total propietario</b>	<b>13.766,11</b>	<b>97.649,50</b>	<b>253,56</b>	<b>111.162,05</b>	<b>98.208,93</b>	<b>59,35</b>	<b>98.149,58</b>	<b>1.833,11</b>	<b>11.179,36</b>
<b>038 - CANALES DE LA SIERRA</b>									
600001 - I.B.I. URBANA GEST. Y REC.	13.630,52	43.789,95	0,00	57.420,47	45.668,31	0,00	45.668,31	472,56	11.279,60
600002 - I.B.I. RUSTICA GEST. Y REC.	2.286,20	2.538,08	15,76	4.808,52	2.299,60	0,00	2.299,60	365,81	2.143,11
600024 - AGUA POTABLE	11.676,19	33.955,96	777,48	44.854,67	33.678,65	0,00	33.678,65	1.478,31	9.697,71
600032 - IMPUESTO CIRCULACION VEHICULOS	4.237,73	4.615,35	0,00	8.853,08	4.325,58	0,00	4.325,58	1.687,76	2.839,74
<b>* Total propietario</b>	<b>31.830,64</b>	<b>84.899,34</b>	<b>793,24</b>	<b>115.936,74</b>	<b>85.972,14</b>	<b>0,00</b>	<b>85.972,14</b>	<b>4.004,44</b>	<b>25.960,16</b>
<b>039 - CANILLAS DE RIO TUERTO</b>									
600001 - I.B.I. URBANA GEST. Y REC.	1.755,64	18.716,94	84,18	20.388,40	17.708,38	0,00	17.708,38	427,60	2.252,42
600002 - I.B.I. RUSTICA GEST. Y REC.	252,32	4.228,83	0,00	4.481,15	4.149,50	0,00	4.149,50	0,00	331,65
600010 - I.A.E. GEST. Y REC.	376,22	485,74	0,00	861,96	752,44	0,00	752,44	0,00	109,52
600013 - IBI CATEGORIAS ESPECIALES	124,26	1.055,58	0,00	1.179,84	1.179,84	0,00	1.179,84	0,00	0,00
600024 - AGUA POTABLE	1.461,38	39.612,41	1.122,62	39.951,17	38.067,70	0,00	38.067,70	0,00	1.883,47
600030 - FOMENTO A LA AGRICULTURA	701,99	6.327,63	7,12	7.022,50	6.347,98	0,00	6.347,98	23,24	651,28
600032 - IMPUESTO CIRCULACION VEHICULOS	646,84	1.868,50	0,00	2.515,34	1.733,46	0,00	1.733,46	4,42	777,46
<b>* Total propietario</b>	<b>5.318,65</b>	<b>72.295,63</b>	<b>1.213,92</b>	<b>76.400,36</b>	<b>69.939,30</b>	<b>0,00</b>	<b>69.939,30</b>	<b>455,26</b>	<b>6.005,80</b>
<b>040 - CAÑAS</b>									
600001 - I.B.I. URBANA GEST. Y REC.	1.870,37	14.594,01	0,00	16.464,38	14.584,80	0,00	14.584,80	32,65	1.846,93
600002 - I.B.I. RUSTICA GEST. Y REC.	767,75	9.577,29	0,88	10.344,16	9.326,03	0,00	9.326,03	51,83	966,30
600010 - I.A.E. GEST. Y REC.	0,00	1.146,81	0,00	1.146,81	1.146,81	0,00	1.146,81	0,00	0,00
600024 - AGUA POTABLE	1.848,08	15.260,36	0,00	17.108,44	15.204,14	0,00	15.204,14	87,07	1.817,23
600030 - FOMENTO A LA AGRICULTURA	264,29	5.948,98	0,00	6.213,27	5.683,41	0,00	5.683,41	18,27	511,59
600032 - IMPUESTO CIRCULACION VEHICULOS	3.495,23	4.585,72	0,00	8.080,95	4.712,63	0,00	4.712,63	587,54	2.780,78
<b>* Total propietario</b>	<b>8.245,72</b>	<b>51.113,17</b>	<b>0,88</b>	<b>59.358,01</b>	<b>50.657,82</b>	<b>0,00</b>	<b>50.657,82</b>	<b>777,36</b>	<b>7.922,83</b>
<b>041 - CARDENAS</b>									
600001 - I.B.I. URBANA GEST. Y REC.	5.831,79	24.095,98	0,00	29.927,77	23.829,77	0,00	23.829,77	871,54	5.226,46
600002 - I.B.I. RUSTICA GEST. Y REC.	886,60	5.063,00	81,85	5.867,75	4.959,28	0,00	4.959,28	118,81	789,66
600024 - AGUA POTABLE	3.090,79	8.375,46	0,00	11.466,25	8.300,34	0,00	8.300,34	1.432,44	1.733,47
600025 - BASURA Y ALCANTARILLADO	4.513,00	14.923,70	218,00	19.218,70	14.626,12	0,00	14.626,12	998,00	3.594,58
600030 - FOMENTO A LA AGRICULTURA	2.303,95	21.515,43	0,00	23.819,38	20.234,19	0,00	20.234,19	243,26	3.341,93
600032 - IMPUESTO CIRCULACION VEHICULOS	12.333,78	10.145,34	0,00	22.479,12	9.357,56	0,00	9.357,56	5.812,76	7.308,80
600043 - PRESTACION PERSONAL	73,85	19,19	0,00	93,04	34,24	0,00	34,24	6,80	52,00
<b>* Total propietario</b>	<b>29.033,76</b>	<b>84.138,10</b>	<b>299,85</b>	<b>112.872,01</b>	<b>81.341,50</b>	<b>0,00</b>	<b>81.341,50</b>	<b>9.483,61</b>	<b>22.046,90</b>
<b>042 - CASALARREINA</b>									
600001 - I.B.I. URBANA GEST. Y REC.	339.262,84	761.636,99	2.057,40	1.098.842,43	789.784,39	1.392,86	788.391,53	44.654,18	265.796,72
600002 - I.B.I. RUSTICA GEST. Y REC.	16.532,03	29.173,07	174,87	45.530,23	29.921,20	4,95	29.916,25	1.031,05	14.582,93
600010 - I.A.E. GEST. Y REC.	9.489,90	17.011,98	0,00	26.501,88	16.948,17	0,00	16.948,17	3.979,18	5.574,53
600011 - ACTAS INSPECCION IAE	257,49	0,00	0,00	257,49	0,00	0,00	0,00	257,49	0,00



Información a fecha: 31/12/2023

Unidad monetaria: Euros

**I.- DESARROLLO DEL PROCESO DE GESTIÓN DE LOS RECURSOS ADMINISTRADOS**

Propietario / Concepto	Saldo Inicial Derechos Pdtes. de Cobro	Derechos Contraídos en el Ejercicio	Derechos Anulados	Derechos Reconocidos Netos	Recaudación Bruta	Devoluciones	Recaudación Líquida	Bajas por Insolvencias y otras	Derechos Pendientes de Cobro
600020 - ACOMETIDA DE AGUAS	85,78	16,69	0,00	102,47	59,58	0,00	59,58	0,00	42,89
600024 - AGUA POTABLE	52.796,82	220.223,69	2.623,36	270.397,15	214.956,05	336,75	214.619,30	7.643,93	48.133,92
600025 - BASURA Y ALCANTARILLADO	13.145,54	80.858,38	661,24	93.342,68	81.162,15	574,66	80.587,49	3.114,76	9.640,43
600032 - IMPUESTO CIRCULACION VEHICULOS	88.810,86	76.452,45	323,91	164.939,40	72.636,01	208,80	72.427,21	22.557,44	69.954,75
600035 - LICENCIA DE OBRAS	29,60	0,00	0,00	29,60	0,00	0,00	0,00	0,00	29,60
600044 - INCREM.VALOR TERRENOS URBANOS	62.558,63	16.159,58	0,00	78.718,21	9.360,09	0,00	9.360,09	454,09	68.904,03
600051 - TASAS MUNICIPALES	947,52	0,00	0,00	947,52	0,00	0,00	0,00	0,00	947,52
600062 - EJECUCION SUBSIDIARIA	44.771,14	0,00	0,00	44.771,14	0,00	0,00	0,00	0,00	44.771,14
<b>* Total propietario</b>	<b>628.688,15</b>	<b>1.201.532,83</b>	<b>5.840,78</b>	<b>1.824.380,20</b>	<b>1.214.827,64</b>	<b>2.518,02</b>	<b>1.212.309,62</b>	<b>83.692,12</b>	<b>528.378,46</b>
<b>043 - CASTAÑARES DE RIOJA</b>									
600001 - I.B.I. URBANA GEST. Y REC.	92.861,78	257.802,10	40,27	350.623,61	265.601,13	0,00	265.601,13	925,10	84.097,38
600002 - I.B.I. RUSTICA GEST. Y REC.	3.631,34	33.478,85	10,14	37.100,05	35.359,84	0,00	35.359,84	138,35	1.601,86
600010 - I.A.E. GEST. Y REC.	7.260,30	3.477,31	0,00	10.737,61	3.203,51	0,00	3.203,51	4.431,04	3.103,06
600011 - ACTAS INSPECCION IAE	69,44	0,00	0,00	69,44	0,00	0,00	0,00	69,44	0,00
600012 - SANCIONES INSPECCION IAE	22,02	0,00	0,00	22,02	0,00	0,00	0,00	22,02	0,00
600024 - AGUA POTABLE	8.273,92	101.894,75	0,00	110.168,67	101.502,97	0,00	101.502,97	1.876,42	6.789,28
600025 - BASURA Y ALCANTARILLADO	6.282,06	50.628,40	0,00	56.910,46	51.314,19	0,00	51.314,19	393,38	5.202,89
600032 - IMPUESTO CIRCULACION VEHICULOS	4.594,80	21.340,47	106,65	25.828,62	21.656,01	106,65	21.549,36	555,34	3.723,92
<b>* Total propietario</b>	<b>122.995,66</b>	<b>468.621,88</b>	<b>157,06</b>	<b>591.460,48</b>	<b>478.637,65</b>	<b>106,65</b>	<b>478.531,00</b>	<b>8.411,09</b>	<b>104.518,39</b>
<b>044 - CASTROVIEJO</b>									
600001 - I.B.I. URBANA GEST. Y REC.	1.016,59	6.592,55	0,00	7.609,14	6.737,75	0,00	6.737,75	3,15	868,24
600002 - I.B.I. RUSTICA GEST. Y REC.	383,24	1.095,35	0,00	1.478,59	1.438,29	0,00	1.438,29	0,00	40,30
600013 - IBI CATEGORIAS ESPECIALES	159.230,71	159.230,71	0,00	318.461,42	0,00	0,00	0,00	0,00	318.461,42
600024 - AGUA POTABLE	1.756,80	9.493,01	0,00	11.249,81	10.040,59	0,00	10.040,59	0,00	1.209,22
600032 - IMPUESTO CIRCULACION VEHICULOS	371,70	2.668,72	47,55	2.992,87	2.862,46	47,55	2.814,91	0,00	177,96
600041 - PERROS	18,00	63,00	0,00	81,00	63,00	0,00	63,00	0,00	18,00
600050 - TRANSITO DE GANADO	0,00	1.907,40	0,00	1.907,40	1.907,40	0,00	1.907,40	0,00	0,00
<b>* Total propietario</b>	<b>162.777,04</b>	<b>181.050,74</b>	<b>47,55</b>	<b>343.780,23</b>	<b>23.049,49</b>	<b>47,55</b>	<b>23.001,94</b>	<b>3,15</b>	<b>320.775,14</b>
<b>045 - CELLORIGO</b>									
600001 - I.B.I. URBANA GEST. Y REC.	863,69	6.685,41	0,00	7.549,10	6.419,46	0,00	6.419,46	348,28	781,36
600002 - I.B.I. RUSTICA GEST. Y REC.	321,47	3.794,36	0,59	4.115,24	3.773,42	0,00	3.773,42	130,37	211,45
600024 - AGUA POTABLE	350,05	6.346,02	0,00	6.696,07	6.696,07	0,00	6.696,07	0,00	0,00
600030 - FOMENTO A LA AGRICULTURA	2.605,24	9.616,91	24,42	12.197,73	9.034,96	0,00	9.034,96	87,34	3.075,43
600032 - IMPUESTO CIRCULACION VEHICULOS	71,94	935,86	22,19	985,61	935,86	22,19	913,67	0,00	71,94
<b>* Total propietario</b>	<b>4.212,39</b>	<b>27.378,56</b>	<b>47,20</b>	<b>31.543,75</b>	<b>26.859,77</b>	<b>22,19</b>	<b>26.837,58</b>	<b>565,99</b>	<b>4.140,18</b>
<b>046 - CENICERO</b>									
600001 - I.B.I. URBANA GEST. Y REC.	140.450,73	612.671,56	1.575,36	751.546,93	620.663,13	0,00	620.663,13	25.945,82	104.937,98
600002 - I.B.I. RUSTICA GEST. Y REC.	19.147,88	81.165,04	170,10	100.142,82	91.753,69	0,00	91.753,69	1.120,37	7.268,76
600010 - I.A.E. GEST. Y REC.	9.435,88	104.055,55	0,00	113.491,43	101.818,69	0,00	101.818,69	9.861,21	1.811,53





Información a fecha: 31/12/2023

Unidad monetaria: Euros

**I.- DESARROLLO DEL PROCESO DE GESTIÓN DE LOS RECURSOS ADMINISTRADOS**

Propietario / Concepto	Saldo Inicial Derechos Pdtes. de Cobro	Derechos Contraídos en el Ejercicio	Derechos Anulados	Derechos Reconocidos Netos	Recaudación Bruta	Devoluciones	Recaudación Líquida	Bajas por Insolvencias y otras	Derechos Pendientes de Cobro
600011 - ACTAS INSPECCION IAE	391,12	0,00	0,00	391,12	0,00	0,00	0,00	391,12	0,00
600012 - SANCIONES INSPECCION IAE	44,38	0,00	0,00	44,38	0,00	0,00	0,00	44,38	0,00
600013 - IBI CATEGORIAS ESPECIALES	0,00	97.460,79	0,00	97.460,79	97.460,79	0,00	97.460,79	0,00	0,00
600024 - AGUA POTABLE	10.066,19	27.501,87	536,16	37.031,90	8.557,61	0,00	8.557,61	7.217,34	21.256,95
600025 - BASURA Y ALCANTARILLADO	10.374,53	26.731,37	394,39	36.711,51	12.847,50	0,00	12.847,50	6.210,29	17.653,72
600030 - FOMENTO A LA AGRICULTURA	1.702,00	11.041,24	610,96	12.132,28	7.723,23	0,00	7.723,23	955,45	3.453,60
600032 - IMPUESTO CIRCULACION VEHICULOS	33.463,00	41.770,74	2.244,35	72.989,39	16.391,97	73,98	16.317,99	20.895,08	35.776,32
600035 - LICENCIA DE OBRAS	0,00	129,63	0,00	129,63	0,00	0,00	0,00	0,00	129,63
600038 - OCUPACION DE VIA PUBLICA	1.931,65	3.372,65	0,00	5.304,30	1.045,70	0,00	1.045,70	1.814,42	2.444,18
600044 - INCREM.VALOR TERRENOS URBANOS	17.185,95	36.003,99	0,00	53.189,94	31.494,86	0,00	31.494,86	4.180,29	17.514,79
600045 - RODAJE Y ARRASTRE	26,28	13,14	0,00	39,42	0,00	0,00	0,00	26,28	13,14
600051 - TASAS MUNICIPALES	9.279,44	2.292,05	0,00	11.571,49	4.991,73	0,00	4.991,73	5.418,00	1.161,76
600060 - IMPTO. CONSTRUCCIONES Y OBRAS	7.372,94	2.995,91	0,00	10.368,85	8.415,73	0,00	8.415,73	439,64	1.513,48
600064 - VADOS	49,75	351,61	0,00	401,36	200,37	0,00	200,37	15,91	185,08
600067 - LICENCIAS APERT.ESTABLECIM.	0,00	1.656,37	0,00	1.656,37	1.656,37	0,00	1.656,37	0,00	0,00
<b>* Total propietario</b>	<b>260.921,72</b>	<b>1.049.213,51</b>	<b>5.531,32</b>	<b>1.304.603,91</b>	<b>1.005.021,37</b>	<b>73,98</b>	<b>1.004.947,39</b>	<b>84.535,60</b>	<b>215.120,92</b>
<b>047 - CERVERA DE RIO ALHAMA</b>									
600001 - I.B.I. URBANA GEST. Y REC.	335.197,51	799.019,87	2.706,53	1.131.510,85	779.698,14	2.167,98	777.530,16	113.343,01	240.637,68
600002 - I.B.I. RUSTICA GEST. Y REC.	65.622,83	116.712,17	2.380,11	179.954,89	106.542,81	0,00	106.542,81	8.753,56	64.658,52
600010 - I.A.E. GEST. Y REC.	1.889,57	52.040,28	4.011,29	49.918,56	51.868,78	4.011,29	47.857,49	0,00	2.061,07
600013 - IBI CATEGORIAS ESPECIALES	269,31	77.333,64	0,00	77.602,95	77.333,64	0,00	77.333,64	0,00	269,31
600024 - AGUA POTABLE	12.013,02	6.804,95	407,20	18.410,77	4.054,99	0,00	4.054,99	488,19	13.867,59
600025 - BASURA Y ALCANTARILLADO	15.156,50	9.022,22	277,50	23.901,22	3.781,72	0,00	3.781,72	819,00	19.300,50
600032 - IMPUESTO CIRCULACION VEHICULOS	39.491,94	23.921,71	308,99	63.104,66	14.515,34	91,99	14.423,35	9.485,60	39.195,71
600044 - INCREM.VALOR TERRENOS URBANOS	27.480,62	23.730,63	10.144,22	41.067,03	20.344,17	919,12	19.425,05	1.051,52	20.590,46
600051 - TASAS MUNICIPALES	1.676,82	947,45	391,50	2.232,77	266,85	0,00	266,85	0,00	1.965,92
600062 - EJECUCION SUBSIDIARIA	3.080,00	0,00	0,00	3.080,00	0,00	0,00	0,00	0,00	3.080,00
<b>* Total propietario</b>	<b>501.878,12</b>	<b>1.109.532,92</b>	<b>20.627,34</b>	<b>1.590.783,70</b>	<b>1.058.406,44</b>	<b>7.190,38</b>	<b>1.051.216,06</b>	<b>133.940,88</b>	<b>405.626,76</b>
<b>048 - CIDAMON</b>									
600001 - I.B.I. URBANA GEST. Y REC.	65,94	2.529,43	0,00	2.595,37	2.518,44	0,00	2.518,44	10,99	65,94
600002 - I.B.I. RUSTICA GEST. Y REC.	1.488,06	23.321,89	0,00	24.809,95	23.234,87	0,00	23.234,87	184,76	1.390,32
600010 - I.A.E. GEST. Y REC.	0,00	2.201,89	0,00	2.201,89	2.201,89	0,00	2.201,89	0,00	0,00
<b>* Total propietario</b>	<b>1.554,00</b>	<b>28.053,21</b>	<b>0,00</b>	<b>29.607,21</b>	<b>27.955,20</b>	<b>0,00</b>	<b>27.955,20</b>	<b>195,75</b>	<b>1.456,26</b>
<b>049 - CIHURI</b>									
600001 - I.B.I. URBANA GEST. Y REC.	31.650,39	215.531,35	158,64	247.023,10	212.894,20	0,00	212.894,20	5.194,62	28.934,28
600002 - I.B.I. RUSTICA GEST. Y REC.	1.909,74	15.449,61	2,85	17.356,50	15.610,80	0,00	15.610,80	262,67	1.483,03
600010 - I.A.E. GEST. Y REC.	8.177,44	1.561,66	0,00	9.739,10	735,70	0,00	735,70	2.258,86	6.744,54
600024 - AGUA POTABLE	10.083,51	123.437,65	460,99	133.062,17	108.080,05	0,00	108.080,05	2.079,88	22.900,24
600030 - FOMENTO A LA AGRICULTURA	590,50	0,00	0,00	590,50	0,00	0,00	0,00	39,08	551,42



Información a fecha: 31/12/2023

Unidad monetaria: Euros

**I.- DESARROLLO DEL PROCESO DE GESTIÓN DE LOS RECURSOS ADMINISTRADOS**

Propietario / Concepto	Saldo Inicial Derechos Pdtes. de Cobro	Derechos Contraídos en el Ejercicio	Derechos Anulados	Derechos Reconocidos Netos	Recaudación Bruta	Devoluciones	Recaudación Líquida	Bajas por Insolvencias y otras	Derechos Pendientes de Cobro
600032 - IMPUESTO CIRCULACION VEHICULOS	8.363,21	13.018,90	212,39	21.169,72	13.862,85	66,63	13.796,22	1.490,98	5.882,52
600044 - INCREM.VALOR TERRENOS URBANOS	10.896,08	34.313,70	1.052,59	44.157,19	20.385,86	0,00	20.385,86	1.376,21	22.395,12
600064 - VADOS	0,00	362,20	0,00	362,20	362,20	0,00	362,20	0,00	0,00
<b>* Total propietario</b>	<b>71.670,87</b>	<b>403.675,07</b>	<b>1.887,46</b>	<b>473.458,48</b>	<b>371.931,66</b>	<b>66,63</b>	<b>371.865,03</b>	<b>12.702,30</b>	<b>88.891,15</b>
<b>050 - CIRUEÑA</b>									
600001 - I.B.I. URBANA GEST. Y REC.	135.219,04	151.541,02	0,00	286.760,06	167.178,64	0,00	167.178,64	6.484,18	113.097,24
600002 - I.B.I. RUSTICA GEST. Y REC.	3.744,73	7.865,78	113,28	11.497,23	7.396,50	0,00	7.396,50	690,86	3.409,87
600010 - I.A.E. GEST. Y REC.	6.158,87	4.523,40	0,00	10.682,27	9.809,94	0,00	9.809,94	539,24	333,09
600024 - AGUA POTABLE	23.176,42	106.635,33	657,80	129.153,95	110.374,49	12,74	110.361,75	1.928,77	16.863,43
600025 - BASURA Y ALCANTARILLADO	3.712,50	58.630,22	667,50	61.675,22	56.824,72	0,00	56.824,72	0,00	4.850,50
600032 - IMPUESTO CIRCULACION VEHICULOS	4.995,65	11.078,81	0,00	16.074,46	10.625,72	0,00	10.625,72	1.095,52	4.353,22
600044 - INCREM.VALOR TERRENOS URBANOS	5.039,56	2.828,77	0,00	7.868,33	1.963,16	0,00	1.963,16	421,78	5.483,39
600085 - MANTENIMIENTO SOLARES	1.701,79	0,00	0,00	1.701,79	0,00	0,00	0,00	1.405,00	296,79
<b>* Total propietario</b>	<b>183.748,56</b>	<b>343.103,33</b>	<b>1.438,58</b>	<b>525.413,31</b>	<b>364.173,17</b>	<b>12,74</b>	<b>364.160,43</b>	<b>12.565,35</b>	<b>148.687,53</b>
<b>051 - CLAVIJO</b>									
600001 - I.B.I. URBANA GEST. Y REC.	15.850,66	78.415,96	374,83	93.891,79	79.793,45	374,83	79.418,62	1.285,08	13.188,09
600002 - I.B.I. RUSTICA GEST. Y REC.	1.515,30	9.883,34	24,82	11.373,82	9.790,42	0,00	9.790,42	241,72	1.341,68
600010 - I.A.E. GEST. Y REC.	758,82	164,11	0,00	922,93	164,11	0,00	164,11	0,00	758,82
600024 - AGUA POTABLE	4.570,78	42.998,52	0,00	47.569,30	43.110,92	0,00	43.110,92	629,25	3.829,13
600025 - BASURA Y ALCANTARILLADO	3.975,00	16.459,57	0,00	20.434,57	16.159,57	0,00	16.159,57	825,00	3.450,00
600026 - CANALONES Y DESAGUES	5,30	0,00	0,00	5,30	0,00	0,00	0,00	5,30	0,00
600030 - FOMENTO A LA AGRICULTURA	6.550,61	15.539,52	12,00	22.078,13	14.678,82	0,00	14.678,82	300,68	7.098,63
600032 - IMPUESTO CIRCULACION VEHICULOS	14.697,90	17.420,19	204,44	31.913,65	17.877,22	104,44	17.772,78	9.282,19	4.858,68
600050 - TRANSITO DE GANADO	0,00	925,40	0,00	925,40	925,40	0,00	925,40	0,00	0,00
600062 - EJECUCION SUBSIDIARIA	7.502,00	4.698,80	0,00	12.200,80	12.200,80	0,00	12.200,80	0,00	0,00
<b>* Total propietario</b>	<b>55.426,37</b>	<b>186.505,41</b>	<b>616,09</b>	<b>241.315,69</b>	<b>194.700,71</b>	<b>479,27</b>	<b>194.221,44</b>	<b>12.569,22</b>	<b>34.525,03</b>
<b>052 - CORDOVIN</b>									
600001 - I.B.I. URBANA GEST. Y REC.	7.562,31	49.916,87	280,89	57.198,29	53.144,59	0,00	53.144,59	145,69	3.908,01
600002 - I.B.I. RUSTICA GEST. Y REC.	1.338,85	6.679,02	0,80	8.017,07	6.939,74	0,00	6.939,74	103,25	974,08
600010 - I.A.E. GEST. Y REC.	0,00	109,52	0,00	109,52	0,00	0,00	0,00	0,00	109,52
600024 - AGUA POTABLE	4.641,29	28.980,05	21,89	33.599,45	29.190,16	0,00	29.190,16	354,26	4.055,03
600026 - CANALONES Y DESAGUES	294,59	1.160,05	6,32	1.448,32	1.171,74	0,00	1.171,74	36,11	240,47
600030 - FOMENTO A LA AGRICULTURA	1.656,08	5.840,74	0,00	7.496,82	6.832,94	0,00	6.832,94	95,80	568,08
600032 - IMPUESTO CIRCULACION VEHICULOS	3.205,98	12.003,40	0,00	15.209,38	12.677,58	0,00	12.677,58	209,65	2.322,15
600051 - TASAS MUNICIPALES	136,26	679,91	2,41	813,76	704,03	0,00	704,03	8,44	101,29
<b>* Total propietario</b>	<b>18.835,36</b>	<b>105.369,56</b>	<b>312,31</b>	<b>123.892,61</b>	<b>110.660,78</b>	<b>0,00</b>	<b>110.660,78</b>	<b>953,20</b>	<b>12.278,63</b>
<b>053 - CORERA</b>									
600001 - I.B.I. URBANA GEST. Y REC.	28.499,90	76.173,45	89,13	104.584,22	74.144,54	0,00	74.144,54	3.756,17	26.683,51
600002 - I.B.I. RUSTICA GEST. Y REC.	735,56	9.108,96	0,00	9.844,52	9.217,95	0,00	9.217,95	84,36	542,21



Información a fecha: 31/12/2023

Unidad monetaria: Euros

**I.- DESARROLLO DEL PROCESO DE GESTIÓN DE LOS RECURSOS ADMINISTRADOS**

Propietario / Concepto	Saldo Inicial Derechos Pdtes. de Cobro	Derechos Contraídos en el Ejercicio	Derechos Anulados	Derechos Reconocidos Netos	Recaudación Bruta	Devoluciones	Recaudación Líquida	Bajas por Insolvencias y otras	Derechos Pendientes de Cobro
600010 - I.A.E. GEST. Y REC.	0,00	1.344,93	0,00	1.344,93	1.344,93	0,00	1.344,93	0,00	0,00
600011 - ACTAS INSPECCION IAE	138,34	0,00	0,00	138,34	0,00	0,00	0,00	138,34	0,00
600012 - SANCIONES INSPECCION IAE	44,04	0,00	0,00	44,04	0,00	0,00	0,00	44,04	0,00
600022 - ALCANTARILLADO Y SANEAMIENTO	397,48	6,49	0,00	403,97	18,48	0,00	18,48	77,10	308,39
600024 - AGUA POTABLE	9.501,07	30.758,67	0,00	40.259,74	29.324,05	0,00	29.324,05	610,63	10.325,06
600025 - BASURA Y ALCANTARILLADO	4.268,20	18.134,44	0,00	22.402,64	17.136,44	0,00	17.136,44	728,20	4.538,00
600030 - FOMENTO A LA AGRICULTURA	3.834,66	12.940,89	96,81	16.678,74	13.437,85	0,00	13.437,85	444,58	2.796,31
600032 - IMPUESTO CIRCULACION VEHICULOS	7.681,00	15.773,75	444,50	23.010,25	14.327,33	154,00	14.173,33	1.517,00	7.319,92
600044 - INCREM.VALOR TERRENOS URBANOS	769,01	1.049,26	0,00	1.818,27	1.049,26	0,00	1.049,26	11,32	757,69
600045 - RODAJE Y ARRASTRE	472,00	2.125,19	0,00	2.597,19	2.075,19	0,00	2.075,19	120,00	402,00
600049 - SERVICIOS CEMENTERIO MUNICIPAL	630,00	943,01	0,00	1.573,01	898,01	0,00	898,01	135,00	540,00
<b>* Total propietario</b>	<b>56.971,26</b>	<b>168.359,04</b>	<b>630,44</b>	<b>224.699,86</b>	<b>162.974,03</b>	<b>154,00</b>	<b>162.820,03</b>	<b>7.666,74</b>	<b>54.213,09</b>
<b>054 - CORNAGO</b>									
600001 - I.B.I. URBANA GEST. Y REC.	56.698,95	114.890,33	0,00	171.589,28	112.955,27	0,00	112.955,27	7.773,72	50.860,29
600002 - I.B.I. RUSTICA GEST. Y REC.	7.713,92	29.329,17	21,83	37.021,26	32.059,15	0,00	32.059,15	696,04	4.266,07
600010 - I.A.E. GEST. Y REC.	616,05	12.044,29	0,00	12.660,34	12.384,45	0,00	12.384,45	0,00	275,89
600013 - IBI CATEGORIAS ESPECIALES	0,00	60.660,22	0,00	60.660,22	22.338,80	0,00	22.338,80	0,00	38.321,42
600022 - ALCANTARILLADO Y SANEAMIENTO	565,80	4.202,88	0,00	4.768,68	4.009,68	0,00	4.009,68	404,80	354,20
600024 - AGUA POTABLE	1.675,71	20.006,89	0,00	21.682,60	18.539,29	0,00	18.539,29	860,49	2.282,82
600025 - BASURA Y ALCANTARILLADO	1.966,26	14.839,09	75,60	16.729,75	14.083,09	0,00	14.083,09	1.342,56	1.304,10
600032 - IMPUESTO CIRCULACION VEHICULOS	2.233,84	93,65	0,00	2.327,49	309,20	0,00	309,20	341,08	1.677,21
600051 - TASAS MUNICIPALES	600,00	11,28	0,00	611,28	407,61	0,00	407,61	0,00	203,67
<b>* Total propietario</b>	<b>72.070,53</b>	<b>256.077,80</b>	<b>97,43</b>	<b>328.050,90</b>	<b>217.086,54</b>	<b>0,00</b>	<b>217.086,54</b>	<b>11.418,69</b>	<b>99.545,67</b>
<b>055 - CORPORALES</b>									
600001 - I.B.I. URBANA GEST. Y REC.	892,02	8.553,92	0,00	9.445,94	8.394,97	0,00	8.394,97	26,15	1.024,82
600002 - I.B.I. RUSTICA GEST. Y REC.	208,93	3.422,52	0,00	3.631,45	3.250,32	0,00	3.250,32	22,65	358,48
600024 - AGUA POTABLE	156,76	7.286,27	0,00	7.443,03	7.443,03	0,00	7.443,03	0,00	0,00
600032 - IMPUESTO CIRCULACION VEHICULOS	51,37	1.669,82	0,00	1.721,19	1.693,43	0,00	1.693,43	0,00	27,76
<b>* Total propietario</b>	<b>1.309,08</b>	<b>20.932,53</b>	<b>0,00</b>	<b>22.241,61</b>	<b>20.781,75</b>	<b>0,00</b>	<b>20.781,75</b>	<b>48,80</b>	<b>1.411,06</b>
<b>056 - CUZCURRITA RIO TIRON</b>									
<b>* Total propietario</b>	<b>0,00</b>	<b>0,00</b>	<b>0,00</b>	<b>0,00</b>	<b>0,00</b>	<b>0,00</b>	<b>0,00</b>	<b>0,00</b>	<b>0,00</b>
<b>057 - DAROCA DE RIOJA</b>									
600001 - I.B.I. URBANA GEST. Y REC.	2.552,87	21.872,20	0,00	24.425,07	23.015,24	0,00	23.015,24	227,90	1.181,93
600002 - I.B.I. RUSTICA GEST. Y REC.	496,53	7.063,27	0,00	7.559,80	6.870,82	0,00	6.870,82	91,76	597,22
600010 - I.A.E. GEST. Y REC.	0,00	2.088,95	0,00	2.088,95	2.088,95	0,00	2.088,95	0,00	0,00
600024 - AGUA POTABLE	2.180,24	8.007,80	43,87	10.144,17	8.973,28	0,00	8.973,28	59,95	1.110,94
600032 - IMPUESTO CIRCULACION VEHICULOS	443,80	3.443,55	0,00	3.887,35	3.788,94	0,00	3.788,94	0,00	98,41
600039 - APROVECHAMIENTO DE PASTOS	0,00	4.700,82	0,00	4.700,82	3.411,48	0,00	3.411,48	0,00	1.289,34
600046 - RASTROJERAS	0,00	612,41	0,00	612,41	445,13	0,00	445,13	0,00	167,28



Información a fecha: 31/12/2023

Unidad monetaria: Euros

**I.- DESARROLLO DEL PROCESO DE GESTIÓN DE LOS RECURSOS ADMINISTRADOS**

Propietario / Concepto	Saldo Inicial Derechos Pdtes. de Cobro	Derechos Contraídos en el Ejercicio	Derechos Anulados	Derechos Reconocidos Netos	Recaudación Bruta	Devoluciones	Recaudación Líquida	Bajas por Insolvencias y otras	Derechos Pendientes de Cobro
<b>* Total propietario</b>	<b>5.673,44</b>	<b>47.789,00</b>	<b>43,87</b>	<b>53.418,57</b>	<b>48.593,84</b>	<b>0,00</b>	<b>48.593,84</b>	<b>379,61</b>	<b>4.445,12</b>
<b>058 - ENCISO</b>									
600001 - I.B.I. URBANA GEST. Y REC.	18.895,83	79.211,77	650,17	97.457,43	80.060,01	0,00	80.060,01	2.881,91	14.515,51
600002 - I.B.I. RUSTICA GEST. Y REC.	446,63	1.610,61	0,00	2.057,24	1.582,36	0,00	1.582,36	35,08	439,80
600010 - I.A.E. GEST. Y REC.	0,00	2.738,88	0,00	2.738,88	2.738,88	0,00	2.738,88	0,00	0,00
600013 - IBI CATEGORIAS ESPECIALES	0,00	5.582,58	0,00	5.582,58	5.582,58	0,00	5.582,58	0,00	0,00
600024 - AGUA POTABLE	42.677,72	86.213,45	316,86	128.574,31	95.002,04	100,00	94.902,04	2.170,91	31.501,36
600032 - IMPUESTO CIRCULACION VEHICULOS	1.458,99	14.042,36	0,00	15.501,35	13.835,23	0,00	13.835,23	44,30	1.621,82
<b>* Total propietario</b>	<b>63.479,17</b>	<b>189.399,65</b>	<b>967,03</b>	<b>251.911,79</b>	<b>198.801,10</b>	<b>100,00</b>	<b>198.701,10</b>	<b>5.132,20</b>	<b>48.078,49</b>
<b>059 - ENTRENA</b>									
600001 - I.B.I. URBANA GEST. Y REC.	88.596,01	365.272,96	423,57	453.445,40	368.098,26	341,44	367.756,82	10.575,56	75.113,02
600002 - I.B.I. RUSTICA GEST. Y REC.	6.122,03	40.489,52	220,35	46.391,20	40.749,10	0,00	40.749,10	686,55	4.955,55
600010 - I.A.E. GEST. Y REC.	4.609,60	17.438,00	0,00	22.047,60	19.495,21	0,00	19.495,21	180,93	2.371,46
600024 - AGUA POTABLE	13.885,37	8.600,81	21,57	22.464,61	4.846,33	0,00	4.846,33	4.163,55	13.454,73
600025 - BASURA Y ALCANTARILLADO	15.073,50	4.564,92	0,00	19.638,42	3.465,03	0,00	3.465,03	3.699,55	12.473,84
600027 - CONTRIBUCIONES ESPECIALES	6.788,30	21,90	0,00	6.810,20	1.121,66	0,00	1.121,66	0,00	5.688,54
600030 - FOMENTO A LA AGRICULTURA	14.353,09	33.981,02	155,61	48.178,50	34.074,78	0,00	34.074,78	1.899,47	12.204,25
600032 - IMPUESTO CIRCULACION VEHICULOS	34.643,09	18.266,33	362,56	52.546,86	10.504,14	0,00	10.504,14	11.038,86	31.003,86
600044 - INCREM.VALOR TERRENOS URBANOS	4.106,78	26.015,86	615,12	29.507,52	16.256,41	615,12	15.641,29	221,47	13.644,76
600051 - TASAS MUNICIPALES	0,00	92,91	0,00	92,91	0,00	0,00	0,00	0,00	92,91
600059 - DAÑOS, PROPIEDAD MUNICIPAL	-7.850,53	0,00	0,00	-7.850,53	0,00	0,00	0,00	0,00	-7.850,53
600060 - IMPTO. CONSTRUCCIONES Y OBRAS	446,60	412,46	0,00	859,06	440,86	0,00	440,86	54,60	363,60
600062 - EJECUCION SUBSIDIARIA	50.526,51	0,00	0,00	50.526,51	0,00	0,00	0,00	17.698,50	32.828,01
<b>* Total propietario</b>	<b>231.300,35</b>	<b>515.156,69</b>	<b>1.798,78</b>	<b>744.658,26</b>	<b>499.051,78</b>	<b>956,56</b>	<b>498.095,22</b>	<b>50.219,04</b>	<b>196.344,00</b>
<b>060 - ESTOLLO</b>									
600001 - I.B.I. URBANA GEST. Y REC.	10.048,01	38.413,47	242,93	48.218,55	43.305,62	111,86	43.193,76	335,77	4.689,02
600002 - I.B.I. RUSTICA GEST. Y REC.	1.126,54	8.847,12	0,54	9.973,12	8.913,58	0,00	8.913,58	143,19	916,35
600022 - ALCANTARILLADO Y SANEAMIENTO	111,37	507,69	0,00	619,06	540,80	0,00	540,80	15,05	63,21
600024 - AGUA POTABLE	772,79	7.088,73	28,09	7.833,43	7.120,18	0,00	7.120,18	3,97	709,28
600025 - BASURA Y ALCANTARILLADO	446,38	2.621,24	0,00	3.067,62	2.600,95	0,00	2.600,95	40,58	426,09
600032 - IMPUESTO CIRCULACION VEHICULOS	3.908,07	6.349,91	0,00	10.257,98	7.431,24	0,00	7.431,24	1.230,86	1.595,88
600044 - INCREM.VALOR TERRENOS URBANOS	1.166,50	850,57	0,00	2.017,07	429,52	0,00	429,52	28,30	1.559,25
<b>* Total propietario</b>	<b>17.579,66</b>	<b>64.678,73</b>	<b>271,56</b>	<b>81.986,83</b>	<b>70.341,89</b>	<b>111,86</b>	<b>70.230,03</b>	<b>1.797,72</b>	<b>9.959,08</b>
<b>062 - FONCEA</b>									
600001 - I.B.I. URBANA GEST. Y REC.	1.440,66	14.857,48	0,00	16.298,14	14.748,94	0,00	14.748,94	115,73	1.433,47
600002 - I.B.I. RUSTICA GEST. Y REC.	340,61	5.307,29	1,79	5.646,11	5.150,85	0,00	5.150,85	24,10	471,16
600024 - AGUA POTABLE	1.339,96	12.526,45	0,00	13.866,41	11.823,49	0,00	11.823,49	934,38	1.108,54
600030 - FOMENTO A LA AGRICULTURA	5.913,19	9.841,71	0,00	15.754,90	9.178,92	0,00	9.178,92	606,73	5.969,25
600032 - IMPUESTO CIRCULACION VEHICULOS	1.582,73	6.131,90	25,56	7.689,07	6.596,36	25,56	6.570,80	26,52	1.091,75



Información a fecha: 31/12/2023

Unidad monetaria: Euros

**I.- DESARROLLO DEL PROCESO DE GESTIÓN DE LOS RECURSOS ADMINISTRADOS**

Propietario / Concepto	Saldo Inicial Derechos Pdtes. de Cobro	Derechos Contraídos en el Ejercicio	Derechos Anulados	Derechos Reconocidos Netos	Recaudación Bruta	Devoluciones	Recaudación Líquida	Bajas por Insolvencias y otras	Derechos Pendientes de Cobro
<b>* Total propietario</b>	<b>10.617,15</b>	<b>48.664,83</b>	<b>27,35</b>	<b>59.254,63</b>	<b>47.498,56</b>	<b>25,56</b>	<b>47.473,00</b>	<b>1.707,46</b>	<b>10.074,17</b>
<b>063 - FONZALECHE</b>									
600001 - I.B.I. URBANA GEST. Y REC.	9.227,35	54.458,09	100,01	63.585,43	52.905,82	100,01	52.805,81	312,57	10.467,05
600002 - I.B.I. RUSTICA GEST. Y REC.	2.296,91	18.562,47	217,42	20.641,96	18.377,03	0,00	18.377,03	472,02	1.792,91
600010 - I.A.E. GEST. Y REC.	7.099,38	1.164,12	0,00	8.263,50	1.217,64	0,00	1.217,64	0,00	7.045,86
600024 - AGUA POTABLE	2.923,30	24.139,68	656,86	26.406,12	23.441,31	0,00	23.441,31	870,60	2.094,21
600030 - FOMENTO A LA AGRICULTURA	2.800,95	17.133,85	226,42	19.708,38	16.961,45	0,00	16.961,45	364,66	2.382,27
600032 - IMPUESTO CIRCULACION VEHICULOS	2.984,45	7.654,75	0,00	10.639,20	7.049,62	0,00	7.049,62	1.216,93	2.372,65
<b>* Total propietario</b>	<b>27.332,34</b>	<b>123.112,96</b>	<b>1.200,71</b>	<b>149.244,59</b>	<b>119.952,87</b>	<b>100,01</b>	<b>119.852,86</b>	<b>3.236,78</b>	<b>26.154,95</b>
<b>064 - FUENMAYOR</b>									
600001 - I.B.I. URBANA GEST. Y REC.	259.963,64	1.210.202,73	3.110,53	1.467.055,84	1.245.589,61	156,19	1.245.433,42	13.655,87	207.966,55
600002 - I.B.I. RUSTICA GEST. Y REC.	11.346,09	130.889,05	20,75	142.214,39	127.637,56	0,00	127.637,56	746,79	13.830,04
600010 - I.A.E. GEST. Y REC.	24.586,88	169.374,88	0,00	193.961,76	180.088,12	0,00	180.088,12	1.106,94	12.766,70
600011 - ACTAS INSPECCION IAE	70,33	0,00	0,00	70,33	0,00	0,00	0,00	70,33	0,00
600012 - SANCIONES INSPECCION IAE	22,02	0,00	0,00	22,02	0,00	0,00	0,00	22,02	0,00
600013 - IBI CATEGORIAS ESPECIALES	0,00	97.602,55	0,00	97.602,55	97.602,55	0,00	97.602,55	0,00	0,00
600024 - AGUA POTABLE	31.886,37	36.967,26	1.116,75	67.736,88	11.318,76	0,00	11.318,76	7.222,78	49.195,34
600025 - BASURA Y ALCANTARILLADO	29.754,56	18.116,04	228,75	47.641,85	10.361,91	0,00	10.361,91	5.390,38	31.889,56
600032 - IMPUESTO CIRCULACION VEHICULOS	127.881,87	29.225,97	3.014,80	154.093,04	23.035,48	0,00	23.035,48	32.467,66	98.589,90
600038 - OCUPACION DE VIA PUBLICA	344,21	1.178,89	169,96	1.353,14	397,35	0,00	397,35	344,21	611,58
600044 - INCREM.VALOR TERRENOS URBANOS	3.915,41	2.416,49	0,00	6.331,90	1.020,69	0,00	1.020,69	632,40	4.678,81
600045 - RODAJE Y ARRASTRE	24,80	352,15	0,00	376,95	190,95	0,00	190,95	0,00	186,00
600049 - SERVICIOS CEMENTERIO MUNICIPAL	0,00	61,37	0,00	61,37	61,37	0,00	61,37	0,00	0,00
600051 - TASAS MUNICIPALES	757,64	2.693,90	0,00	3.451,54	426,80	0,00	426,80	0,00	3.024,74
600060 - IMPTO. CONSTRUCCIONES Y OBRAS	24,00	1.327,56	0,00	1.351,56	115,93	0,00	115,93	24,00	1.211,63
600062 - EJECUCION SUBSIDIARIA	419,99	0,00	0,00	419,99	0,00	0,00	0,00	0,00	419,99
600063 - PRECIOS PUBLICOS DIVERSOS	0,00	413,35	0,00	413,35	160,17	0,00	160,17	0,00	253,18
600064 - VADOS	509,64	680,20	0,00	1.189,84	382,60	0,00	382,60	0,00	807,24
600066 - SERVICIO EN MATERIA INDUSTRIA	602,00	0,00	0,00	602,00	0,00	0,00	0,00	602,00	0,00
<b>* Total propietario</b>	<b>492.109,45</b>	<b>1.701.502,39</b>	<b>7.661,54</b>	<b>2.185.950,30</b>	<b>1.698.389,85</b>	<b>156,19</b>	<b>1.698.233,66</b>	<b>62.285,38</b>	<b>425.431,26</b>
<b>065 - GALBARRULI</b>									
600001 - I.B.I. URBANA GEST. Y REC.	3.020,85	12.635,57	0,00	15.656,42	13.585,84	0,00	13.585,84	460,48	1.610,10
600002 - I.B.I. RUSTICA GEST. Y REC.	526,35	3.094,30	34,88	3.585,77	3.031,56	0,00	3.031,56	160,87	393,34
600022 - ALCANTARILLADO Y SANEAMIENTO	252,73	732,16	0,00	984,89	810,16	0,00	810,16	83,23	91,50
600024 - AGUA POTABLE	1.412,05	4.588,19	0,00	6.000,24	4.967,61	0,00	4.967,61	572,93	459,70
600025 - BASURA Y ALCANTARILLADO	858,18	3.020,14	0,00	3.878,32	3.287,16	0,00	3.287,16	240,00	351,16
600030 - FOMENTO A LA AGRICULTURA	3.824,17	9.265,66	104,90	12.984,93	9.604,49	0,00	9.604,49	590,45	2.789,99
600032 - IMPUESTO CIRCULACION VEHICULOS	800,24	3.794,19	0,00	4.594,43	4.040,99	0,00	4.040,99	205,72	347,72
600051 - TASAS MUNICIPALES	500,00	2.157,01	0,00	2.657,01	2.657,01	0,00	2.657,01	0,00	0,00



Información a fecha: 31/12/2023

Unidad monetaria: Euros

**I.- DESARROLLO DEL PROCESO DE GESTIÓN DE LOS RECURSOS ADMINISTRADOS**

Propietario / Concepto	Saldo Inicial Derechos Pdtes. de Cobro	Derechos Contraídos en el Ejercicio	Derechos Anulados	Derechos Reconocidos Netos	Recaudación Bruta	Devoluciones	Recaudación Líquida	Bajas por Insolvencias y otras	Derechos Pendientes de Cobro
600061 - MULTAS Y SANCIONES	150,00	660,76	0,00	810,76	210,76	0,00	210,76	300,00	300,00
<b>* Total propietario</b>	<b>11.344,57</b>	<b>39.947,98</b>	<b>139,78</b>	<b>51.152,77</b>	<b>42.195,58</b>	<b>0,00</b>	<b>42.195,58</b>	<b>2.613,68</b>	<b>6.343,51</b>
<b>066 - GALILEA</b>									
600001 - I.B.I. URBANA GEST. Y REC.	18.383,36	103.493,65	0,00	121.877,01	108.337,81	0,00	108.337,81	211,08	13.328,12
600002 - I.B.I. RUSTICA GEST. Y REC.	1.109,02	15.578,12	65,57	16.621,57	15.387,45	0,00	15.387,45	249,69	984,43
600010 - I.A.E. GEST. Y REC.	685,34	2.589,10	0,00	3.274,44	2.996,47	0,00	2.996,47	0,00	277,97
600013 - IBI CATEGORIAS ESPECIALES	0,00	19.005,96	0,00	19.005,96	19.005,96	0,00	19.005,96	0,00	0,00
600022 - ALCANTARILLADO Y SANEAMIENTO	486,00	7.924,00	36,00	8.374,00	7.996,00	0,00	7.996,00	0,00	378,00
600024 - AGUA POTABLE	4.365,18	47.384,07	168,37	51.580,88	49.630,18	0,00	49.630,18	0,00	1.950,70
600025 - BASURA Y ALCANTARILLADO	2.547,62	37.843,73	138,00	40.253,35	37.598,48	0,00	37.598,48	0,00	2.654,87
600026 - CANALONES Y DESAGUES	1.521,80	17.161,89	59,30	18.624,39	17.378,37	0,00	17.378,37	0,74	1.245,28
600027 - CONTRIBUCIONES ESPECIALES	2.284,17	294,21	0,00	2.578,38	2.121,60	0,00	2.121,60	0,00	456,78
600030 - FOMENTO A LA AGRICULTURA	3.489,90	12.665,70	84,67	16.070,93	11.830,62	0,00	11.830,62	358,01	3.882,30
600032 - IMPUESTO CIRCULACION VEHICULOS	4.042,41	22.186,82	147,24	26.081,99	22.821,50	65,04	22.756,46	0,00	3.325,53
600062 - EJECUCION SUBSIDIARIA	38.357,00	0,00	0,00	38.357,00	0,00	0,00	0,00	0,00	38.357,00
<b>* Total propietario</b>	<b>77.271,80</b>	<b>286.127,25</b>	<b>699,15</b>	<b>362.699,90</b>	<b>295.104,44</b>	<b>65,04</b>	<b>295.039,40</b>	<b>819,52</b>	<b>66.840,98</b>
<b>067 - GALLINERO DE CAMEROS</b>									
600001 - I.B.I. URBANA GEST. Y REC.	2.017,47	5.315,48	0,00	7.332,95	5.484,74	0,00	5.484,74	366,08	1.482,13
600002 - I.B.I. RUSTICA GEST. Y REC.	217,44	87,77	11,95	293,26	54,91	0,00	54,91	65,62	172,73
600010 - I.A.E. GEST. Y REC.	0,00	421,62	0,00	421,62	421,62	0,00	421,62	0,00	0,00
600024 - AGUA POTABLE	400,50	3.502,08	0,00	3.902,58	3.502,08	0,00	3.502,08	0,00	400,50
600032 - IMPUESTO CIRCULACION VEHICULOS	0,00	690,70	0,00	690,70	690,70	0,00	690,70	0,00	0,00
600062 - EJECUCION SUBSIDIARIA	10.657,99	6,37	0,00	10.664,36	2.083,58	0,00	2.083,58	0,00	8.580,78
<b>* Total propietario</b>	<b>13.293,40</b>	<b>10.024,02</b>	<b>11,95</b>	<b>23.305,47</b>	<b>12.237,63</b>	<b>0,00</b>	<b>12.237,63</b>	<b>431,70</b>	<b>10.636,14</b>
<b>068 - GIMILEO</b>									
600001 - I.B.I. URBANA GEST. Y REC.	6.164,15	33.007,90	0,00	39.172,05	33.243,52	0,00	33.243,52	908,38	5.020,15
600002 - I.B.I. RUSTICA GEST. Y REC.	1.041,78	3.888,75	83,25	4.847,28	4.308,99	0,00	4.308,99	278,45	259,84
600010 - I.A.E. GEST. Y REC.	64,37	5.969,39	0,00	6.033,76	5.969,39	0,00	5.969,39	64,37	-0,00
600011 - ACTAS INSPECCION IAE	75,49	0,00	0,00	75,49	0,00	0,00	0,00	75,49	0,00
600012 - SANCIONES INSPECCION IAE	22,02	0,00	0,00	22,02	0,00	0,00	0,00	22,02	0,00
600013 - IBI CATEGORIAS ESPECIALES	0,00	8.839,98	0,00	8.839,98	8.839,98	0,00	8.839,98	0,00	0,00
600024 - AGUA POTABLE	8.038,11	23.244,67	0,00	31.282,78	24.356,55	0,00	24.356,55	837,85	6.088,38
600030 - FOMENTO A LA AGRICULTURA	2.626,03	8.925,76	72,16	11.479,63	8.612,64	0,00	8.612,64	549,77	2.317,22
600032 - IMPUESTO CIRCULACION VEHICULOS	7.003,59	8.771,25	0,00	15.774,84	8.036,47	0,00	8.036,47	1.190,53	6.547,84
600044 - INCREM.VALOR TERRENOS URBANOS	3,27	123,09	0,00	126,36	123,09	0,00	123,09	0,00	3,27
<b>* Total propietario</b>	<b>25.038,81</b>	<b>92.770,79</b>	<b>155,41</b>	<b>117.654,19</b>	<b>93.490,63</b>	<b>0,00</b>	<b>93.490,63</b>	<b>3.926,86</b>	<b>20.236,70</b>
<b>069 - GRAÑON</b>									
600001 - I.B.I. URBANA GEST. Y REC.	12.060,27	136.424,45	0,00	148.484,72	137.878,42	0,00	137.878,42	371,95	10.234,35
600002 - I.B.I. RUSTICA GEST. Y REC.	1.287,55	31.375,87	154,02	32.509,40	31.214,65	0,00	31.214,65	62,46	1.232,29



Información a fecha: 31/12/2023

Unidad monetaria: Euros

**I.- DESARROLLO DEL PROCESO DE GESTIÓN DE LOS RECURSOS ADMINISTRADOS**

Propietario / Concepto	Saldo Inicial Derechos Pdtes. de Cobro	Derechos Contraídos en el Ejercicio	Derechos Anulados	Derechos Reconocidos Netos	Recaudación Bruta	Devoluciones	Recaudación Líquida	Bajas por Insolvencias y otras	Derechos Pendientes de Cobro
600010 - I.A.E. GEST. Y REC.	376,22	1.951,05	0,00	2.327,27	2.327,27	0,00	2.327,27	0,00	0,00
600011 - ACTAS INSPECCION IAE	207,06	0,00	0,00	207,06	0,00	0,00	0,00	207,06	0,00
600012 - SANCIONES INSPECCION IAE	66,57	0,00	0,00	66,57	0,00	0,00	0,00	66,57	0,00
600024 - AGUA POTABLE	4.399,96	74.349,07	4.741,18	74.007,85	68.871,15	0,00	68.871,15	242,50	4.894,20
600032 - IMPUESTO CIRCULACION VEHICULOS	3.984,74	14.081,89	109,95	17.956,68	13.914,79	109,95	13.804,84	1.321,76	2.830,08
600035 - LICENCIA DE OBRAS	5.258,81	295,50	0,00	5.554,31	3.184,61	0,00	3.184,61	0,00	2.369,70
600044 - INCREM.VALOR TERRENOS URBANOS	1.901,55	23.973,95	0,00	25.875,50	5.899,14	0,00	5.899,14	293,60	19.682,76
600072 - CONCESIONES	5.146,77	0,00	0,00	5.146,77	0,00	0,00	0,00	0,00	5.146,77
<b>* Total propietario</b>	<b>34.689,50</b>	<b>282.451,78</b>	<b>5.005,15</b>	<b>312.136,13</b>	<b>263.290,03</b>	<b>109,95</b>	<b>263.180,08</b>	<b>2.565,90</b>	<b>46.390,15</b>
<b>070 - GRAVALOS</b>									
600001 - I.B.I. URBANA GEST. Y REC.	139.135,59	133.000,47	19,48	272.116,58	176.145,11	0,00	176.145,11	4.938,08	91.033,39
600002 - I.B.I. RUSTICA GEST. Y REC.	1.457,16	15.547,01	18,40	16.985,77	14.780,73	0,00	14.780,73	330,32	1.874,72
600010 - I.A.E. GEST. Y REC.	376,22	8.982,96	0,00	9.359,18	9.359,18	0,00	9.359,18	0,00	-0,00
600013 - IBI CATEGORIAS ESPECIALES	0,00	9.442,80	0,00	9.442,80	9.442,80	0,00	9.442,80	0,00	0,00
600044 - INCREM.VALOR TERRENOS URBANOS	5.922,20	12.050,72	0,00	17.972,92	12.050,72	0,00	12.050,72	0,00	5.922,20
600051 - TASAS MUNICIPALES	84.166,73	785.125,75	315.625,00	553.667,48	328.850,95	315.625,00	13.225,95	21.041,67	519.399,86
<b>* Total propietario</b>	<b>231.057,90</b>	<b>964.149,71</b>	<b>315.662,88</b>	<b>879.544,73</b>	<b>550.629,49</b>	<b>315.625,00</b>	<b>235.004,49</b>	<b>26.310,07</b>	<b>618.230,17</b>
<b>072 - HERCE</b>									
600001 - I.B.I. URBANA GEST. Y REC.	14.908,68	96.809,21	0,00	111.717,89	98.955,04	0,00	98.955,04	1.605,83	11.157,02
600002 - I.B.I. RUSTICA GEST. Y REC.	781,82	5.989,94	262,46	6.509,30	5.728,84	0,00	5.728,84	169,68	610,78
600010 - I.A.E. GEST. Y REC.	0,00	14.882,41	0,00	14.882,41	14.882,41	0,00	14.882,41	0,00	0,00
600013 - IBI CATEGORIAS ESPECIALES	0,00	33.499,00	0,00	33.499,00	33.499,00	0,00	33.499,00	0,00	0,00
600024 - AGUA POTABLE	4.131,10	43.684,82	964,80	46.851,12	43.212,30	0,00	43.212,30	36,03	3.602,79
600030 - FOMENTO A LA AGRICULTURA	11.166,95	8.067,06	250,55	18.983,46	6.758,19	0,00	6.758,19	1.381,84	10.843,43
600032 - IMPUESTO CIRCULACION VEHICULOS	7.304,96	21.363,74	107,91	28.560,79	21.893,38	0,00	21.893,38	240,45	6.426,96
600044 - INCREM.VALOR TERRENOS URBANOS	490,73	1.546,34	0,00	2.037,07	1.600,61	0,00	1.600,61	0,00	436,46
<b>* Total propietario</b>	<b>38.784,24</b>	<b>225.842,52</b>	<b>1.585,72</b>	<b>263.041,04</b>	<b>226.529,77</b>	<b>0,00</b>	<b>226.529,77</b>	<b>3.433,83</b>	<b>33.077,44</b>
<b>073 - HERRAMELLURI</b>									
600001 - I.B.I. URBANA GEST. Y REC.	7.795,72	32.353,62	0,00	40.149,34	32.127,19	0,00	32.127,19	2.364,45	5.657,70
600002 - I.B.I. RUSTICA GEST. Y REC.	750,14	4.636,11	20,32	5.365,93	4.536,76	0,00	4.536,76	73,44	755,73
600010 - I.A.E. GEST. Y REC.	0,00	211,62	0,00	211,62	211,62	0,00	211,62	0,00	0,00
600024 - AGUA POTABLE	4.306,62	38.079,47	0,00	42.386,09	37.962,16	0,00	37.962,16	217,68	4.206,25
600030 - FOMENTO A LA AGRICULTURA	3.626,02	14.633,99	50,20	18.209,81	14.047,05	0,00	14.047,05	190,16	3.972,60
600032 - IMPUESTO CIRCULACION VEHICULOS	1.897,41	5.457,38	40,07	7.314,72	5.303,72	0,00	5.303,72	363,48	1.647,52
600044 - INCREM.VALOR TERRENOS URBANOS	316,61	1.145,20	76,15	1.385,66	1.038,18	0,00	1.038,18	15,38	332,10
<b>* Total propietario</b>	<b>18.692,52</b>	<b>96.517,39</b>	<b>186,74</b>	<b>115.023,17</b>	<b>95.226,68</b>	<b>0,00</b>	<b>95.226,68</b>	<b>3.224,59</b>	<b>16.571,90</b>
<b>074 - HERVIAS</b>									
600001 - I.B.I. URBANA GEST. Y REC.	9.658,11	6,37	0,00	9.664,48	196,41	0,00	196,41	9.468,07	0,00
600002 - I.B.I. RUSTICA GEST. Y REC.	3.015,73	64,76	0,00	3.080,49	1.232,62	0,00	1.232,62	1.847,87	0,00



Información a fecha: 31/12/2023

Unidad monetaria: Euros

**I.- DESARROLLO DEL PROCESO DE GESTIÓN DE LOS RECURSOS ADMINISTRADOS**

Propietario / Concepto	Saldo Inicial Derechos Pdtes. de Cobro	Derechos Contraídos en el Ejercicio	Derechos Anulados	Derechos Reconocidos Netos	Recaudación Bruta	Devoluciones	Recaudación Líquida	Bajas por Insolvencias y otras	Derechos Pendientes de Cobro
600010 - I.A.E. GEST. Y REC.	68,44	0,00	0,00	68,44	0,00	0,00	0,00	68,44	0,00
600022 - ALCANTARILLADO Y SANEAMIENTO	192,43	0,00	0,00	192,43	0,00	0,00	0,00	192,43	0,00
600024 - AGUA POTABLE	4.424,96	28,86	0,00	4.453,82	109,21	0,00	109,21	4.344,61	0,00
600025 - BASURA Y ALCANTARILLADO	1.440,00	0,00	0,00	1.440,00	0,00	0,00	0,00	1.440,00	0,00
600032 - IMPUESTO CIRCULACION VEHICULOS	5.596,84	0,00	0,00	5.596,84	0,00	0,00	0,00	5.596,84	0,00
600044 - INCREM.VALOR TERRENOS URBANOS	1.858,49	0,00	0,00	1.858,49	0,00	0,00	0,00	1.858,49	0,00
<b>* Total propietario</b>	<b>26.255,00</b>	<b>99,99</b>	<b>0,00</b>	<b>26.354,99</b>	<b>1.538,24</b>	<b>0,00</b>	<b>1.538,24</b>	<b>24.816,75</b>	<b>0,00</b>
<b>075 - HORMILLA</b>									
600001 - I.B.I. URBANA GEST. Y REC.	56.891,23	119.736,82	259,21	176.368,84	121.959,16	0,00	121.959,16	3.591,64	50.818,04
600002 - I.B.I. RUSTICA GEST. Y REC.	3.782,61	46.303,28	263,67	49.822,22	45.419,99	0,00	45.419,99	513,14	3.889,09
600010 - I.A.E. GEST. Y REC.	56,43	4.635,34	0,00	4.691,77	4.635,34	0,00	4.635,34	0,00	56,43
600024 - AGUA POTABLE	14.926,81	54.261,04	913,82	68.274,03	54.179,97	0,00	54.179,97	2.254,88	11.839,18
600025 - BASURA Y ALCANTARILLADO	7.058,44	28.680,24	426,50	35.312,18	28.960,24	0,00	28.960,24	1.261,12	5.090,82
600032 - IMPUESTO CIRCULACION VEHICULOS	47.860,99	30.218,08	1.809,42	76.269,65	26.528,66	163,16	26.365,50	2.595,30	47.308,85
<b>* Total propietario</b>	<b>130.576,51</b>	<b>283.834,80</b>	<b>3.672,62</b>	<b>410.738,69</b>	<b>281.683,36</b>	<b>163,16</b>	<b>281.520,20</b>	<b>10.216,08</b>	<b>119.002,41</b>
<b>076 - HORMILLEJA</b>									
600001 - I.B.I. URBANA GEST. Y REC.	34.639,79	67.497,52	1.675,71	100.461,60	67.100,68	626,12	66.474,56	2.753,62	31.233,42
600002 - I.B.I. RUSTICA GEST. Y REC.	3.171,15	11.923,91	0,00	15.095,06	11.272,67	0,00	11.272,67	188,14	3.634,25
600010 - I.A.E. GEST. Y REC.	0,00	282,15	0,00	282,15	282,15	0,00	282,15	0,00	0,00
600024 - AGUA POTABLE	12.193,09	34.349,56	0,00	46.542,65	32.750,11	0,00	32.750,11	59,38	13.733,16
600025 - BASURA Y ALCANTARILLADO	3.870,00	16.383,96	0,00	20.253,96	15.978,96	0,00	15.978,96	90,00	4.185,00
600027 - CONTRIBUCIONES ESPECIALES	779,53	0,00	0,00	779,53	0,00	0,00	0,00	0,00	779,53
600030 - FOMENTO A LA AGRICULTURA	152,55	0,00	0,00	152,55	0,00	0,00	0,00	0,00	152,55
600032 - IMPUESTO CIRCULACION VEHICULOS	6.926,24	8.300,78	0,00	15.227,02	8.399,33	0,00	8.399,33	576,54	6.251,15
600062 - EJECUCION SUBSIDIARIA	18.987,99	0,00	0,00	18.987,99	0,00	0,00	0,00	18.987,99	0,00
<b>* Total propietario</b>	<b>80.720,34</b>	<b>138.737,88</b>	<b>1.675,71</b>	<b>217.782,51</b>	<b>135.783,90</b>	<b>626,12</b>	<b>135.157,78</b>	<b>22.655,67</b>	<b>59.969,06</b>
<b>077 - HORNILLOS DE CAMEROS</b>									
600001 - I.B.I. URBANA GEST. Y REC.	397,29	3.511,59	0,00	3.908,88	3.587,54	0,00	3.587,54	92,20	229,14
600002 - I.B.I. RUSTICA GEST. Y REC.	66,70	106,19	0,00	172,89	98,17	0,00	98,17	17,61	57,11
600010 - I.A.E. GEST. Y REC.	0,00	13.367,87	0,00	13.367,87	13.367,87	0,00	13.367,87	0,00	0,00
600013 - IBI CATEGORIAS ESPECIALES	0,00	12.733,97	0,00	12.733,97	12.733,97	0,00	12.733,97	0,00	0,00
600062 - EJECUCION SUBSIDIARIA	1.039,39	0,00	0,00	1.039,39	0,00	0,00	0,00	1.039,39	0,00
<b>* Total propietario</b>	<b>1.503,38</b>	<b>29.719,62</b>	<b>0,00</b>	<b>31.223,00</b>	<b>29.787,55</b>	<b>0,00</b>	<b>29.787,55</b>	<b>1.149,20</b>	<b>286,25</b>
<b>078 - HORNOS DE MONCALVILLO</b>									
600001 - I.B.I. URBANA GEST. Y REC.	5.407,75	36.275,66	0,00	41.683,41	35.099,22	0,00	35.099,22	1.032,93	5.551,26
600002 - I.B.I. RUSTICA GEST. Y REC.	662,70	6.456,25	6,55	7.112,40	6.650,28	0,00	6.650,28	43,79	418,33
600010 - I.A.E. GEST. Y REC.	0,00	995,10	0,00	995,10	716,49	0,00	716,49	0,00	278,61
600013 - IBI CATEGORIAS ESPECIALES	0,00	30.263,83	0,00	30.263,83	30.263,43	0,00	30.263,43	0,00	0,40
600022 - ALCANTARILLADO Y SANEAMIENTO	216,36	1.470,86	0,00	1.687,22	1.446,82	0,00	1.446,82	96,16	144,24





Información a fecha: 31/12/2023

Unidad monetaria: Euros

**I.- DESARROLLO DEL PROCESO DE GESTIÓN DE LOS RECURSOS ADMINISTRADOS**

Propietario / Concepto	Saldo Inicial Derechos Pdtes. de Cobro	Derechos Contraídos en el Ejercicio	Derechos Anulados	Derechos Reconocidos Netos	Recaudación Bruta	Devoluciones	Recaudación Líquida	Bajas por Insolvencias y otras	Derechos Pendientes de Cobro
600024 - AGUA POTABLE	1.023,22	11.839,73	0,00	12.862,95	12.176,65	0,00	12.176,65	126,51	559,79
600025 - BASURA Y ALCANTARILLADO	477,60	3.368,94	0,00	3.846,54	3.305,26	0,00	3.305,26	191,04	350,24
600030 - FOMENTO A LA AGRICULTURA	2.217,63	10.492,76	0,00	12.710,39	11.055,95	0,00	11.055,95	298,70	1.355,74
600032 - IMPUESTO CIRCULACION VEHICULOS	548,82	5.397,82	44,30	5.902,34	5.437,97	0,00	5.437,97	11,48	452,89
<b>* Total propietario</b>	<b>10.554,08</b>	<b>106.560,95</b>	<b>50,85</b>	<b>117.064,18</b>	<b>106.152,07</b>	<b>0,00</b>	<b>106.152,07</b>	<b>1.800,61</b>	<b>9.111,50</b>
<b>079 - HUERCANOS</b>									
600001 - I.B.I. URBANA GEST. Y REC.	44.744,73	247.705,56	72,10	292.378,19	250.443,64	0,00	250.443,64	4.264,97	37.669,58
600002 - I.B.I. RUSTICA GEST. Y REC.	3.236,99	40.475,76	59,84	43.652,91	38.383,03	0,00	38.383,03	293,36	4.976,52
600010 - I.A.E. GEST. Y REC.	143,21	5.840,30	0,00	5.983,51	5.426,30	0,00	5.426,30	557,21	0,00
600024 - AGUA POTABLE	100,46	0,00	0,00	100,46	0,00	0,00	0,00	31,56	68,90
600025 - BASURA Y ALCANTARILLADO	235,26	0,00	0,00	235,26	0,00	0,00	0,00	0,00	235,26
600027 - CONTRIBUCIONES ESPECIALES	2.225,30	0,00	0,00	2.225,30	0,00	0,00	0,00	0,00	2.225,30
600030 - FOMENTO A LA AGRICULTURA	7.254,53	57.185,89	84,58	64.355,84	57.655,66	0,00	57.655,66	904,27	5.795,91
600032 - IMPUESTO CIRCULACION VEHICULOS	46.543,83	61.257,76	428,86	107.372,73	62.776,44	28,22	62.748,22	7.604,68	37.019,83
600035 - LICENCIA DE OBRAS	10.547,00	0,00	0,00	10.547,00	0,00	0,00	0,00	0,00	10.547,00
600044 - INCREM.VALOR TERRENOS URBANOS	16.057,53	13.036,15	0,00	29.093,68	8.824,29	0,00	8.824,29	14,24	20.255,15
<b>* Total propietario</b>	<b>131.088,84</b>	<b>425.501,42</b>	<b>645,38</b>	<b>555.944,88</b>	<b>423.509,36</b>	<b>28,22</b>	<b>423.481,14</b>	<b>13.670,29</b>	<b>118.793,45</b>
<b>080 - IGEA</b>									
600001 - I.B.I. URBANA GEST. Y REC.	45.261,01	115.697,93	65,03	160.893,91	114.982,14	65,03	114.917,11	3.220,29	42.756,51
600002 - I.B.I. RUSTICA GEST. Y REC.	4.680,72	28.705,11	67,45	33.318,38	28.029,71	0,00	28.029,71	596,57	4.692,10
600010 - I.A.E. GEST. Y REC.	2.315,28	43.029,45	0,00	45.344,73	43.338,85	0,00	43.338,85	0,00	2.005,88
600013 - IBI CATEGORIAS ESPECIALES	0,00	92.579,11	0,00	92.579,11	92.579,11	0,00	92.579,11	0,00	0,00
600022 - ALCANTARILLADO Y SANEAMIENTO	99,00	0,00	0,00	99,00	0,00	0,00	0,00	99,00	0,00
600024 - AGUA POTABLE	2.336,10	626,69	0,00	2.962,79	549,18	0,00	549,18	583,72	1.829,89
600025 - BASURA Y ALCANTARILLADO	893,50	0,00	0,00	893,50	0,00	0,00	0,00	861,00	32,50
600032 - IMPUESTO CIRCULACION VEHICULOS	12.034,43	311,80	0,00	12.346,23	1.551,43	0,00	1.551,43	2.406,63	8.388,17
600038 - OCUPACION DE VIA PUBLICA	120,00	0,00	0,00	120,00	0,00	0,00	0,00	120,00	0,00
600041 - PERROS	14,00	0,00	0,00	14,00	0,00	0,00	0,00	14,00	0,00
<b>* Total propietario</b>	<b>67.754,04</b>	<b>280.950,09</b>	<b>132,48</b>	<b>348.571,65</b>	<b>281.030,42</b>	<b>65,03</b>	<b>280.965,39</b>	<b>7.901,21</b>	<b>59.705,05</b>
<b>081 - JALON DE CAMEROS</b>									
600001 - I.B.I. URBANA GEST. Y REC.	43,76	4.070,25	0,00	4.114,01	4.099,43	0,00	4.099,43	0,67	13,91
600002 - I.B.I. RUSTICA GEST. Y REC.	19,67	312,59	0,00	332,26	309,45	0,00	309,45	9,84	12,97
600010 - I.A.E. GEST. Y REC.	0,00	421,62	0,00	421,62	421,62	0,00	421,62	0,00	0,00
600024 - AGUA POTABLE	362,90	7.739,62	0,00	8.102,52	7.739,62	0,00	7.739,62	163,20	199,70
600032 - IMPUESTO CIRCULACION VEHICULOS	603,83	1.514,65	0,00	2.118,48	1.798,48	0,00	1.798,48	89,06	230,94
<b>* Total propietario</b>	<b>1.030,16</b>	<b>14.058,73</b>	<b>0,00</b>	<b>15.088,89</b>	<b>14.368,60</b>	<b>0,00</b>	<b>14.368,60</b>	<b>262,77</b>	<b>457,52</b>
<b>082 - LAGUNA DE CAMEROS</b>									
600001 - I.B.I. URBANA GEST. Y REC.	2.656,71	40.439,09	0,00	43.095,80	40.337,97	0,00	40.337,97	212,08	2.545,75
600002 - I.B.I. RUSTICA GEST. Y REC.	457,80	1.007,60	0,00	1.465,40	987,62	0,00	987,62	0,00	477,78



Información a fecha: 31/12/2023

Unidad monetaria: Euros

**I.- DESARROLLO DEL PROCESO DE GESTIÓN DE LOS RECURSOS ADMINISTRADOS**

Propietario / Concepto	Saldo Inicial Derechos Pdtes. de Cobro	Derechos Contraídos en el Ejercicio	Derechos Anulados	Derechos Reconocidos Netos	Recaudación Bruta	Devoluciones	Recaudación Líquida	Bajas por Insolvencias y otras	Derechos Pendientes de Cobro
600010 - I.A.E. GEST. Y REC.	0,00	738,62	0,00	738,62	738,62	0,00	738,62	0,00	0,00
600024 - AGUA POTABLE	3.652,21	20.458,64	0,00	24.110,85	20.730,63	0,00	20.730,63	100,53	3.279,69
600032 - IMPUESTO CIRCULACION VEHICULOS	1.885,39	7.662,74	0,00	9.548,13	7.574,78	0,00	7.574,78	28,00	1.945,35
<b>* Total propietario</b>	<b>8.652,11</b>	<b>70.306,69</b>	<b>0,00</b>	<b>78.958,80</b>	<b>70.369,62</b>	<b>0,00</b>	<b>70.369,62</b>	<b>340,61</b>	<b>8.248,57</b>
<b>083 - LAGUNILLA DEL JUBERA</b>									
600001 - I.B.I. URBANA GEST. Y REC.	39.113,82	118.006,63	474,88	156.645,57	120.819,31	474,88	120.344,43	10.599,71	25.701,43
600002 - I.B.I. RUSTICA GEST. Y REC.	3.207,54	16.708,75	0,00	19.916,29	16.791,94	0,00	16.791,94	616,93	2.507,42
600010 - I.A.E. GEST. Y REC.	901,15	2.300,36	0,00	3.201,51	2.611,06	0,00	2.611,06	314,56	275,89
600024 - AGUA POTABLE	18.100,85	52.493,32	370,35	70.223,82	51.288,10	370,35	50.917,75	2.319,37	16.986,70
600030 - FOMENTO A LA AGRICULTURA	4.336,41	15.087,21	10,05	19.413,57	12.924,12	0,00	12.924,12	1.908,02	4.581,43
600032 - IMPUESTO CIRCULACION VEHICULOS	12.546,28	19.353,75	68,72	31.831,31	19.534,97	68,72	19.466,25	4.790,38	7.574,68
600044 - INCREM.VALOR TERRENOS URBANOS	12.123,69	0,00	0,00	12.123,69	0,00	0,00	0,00	117,02	12.006,67
600062 - EJECUCION SUBSIDIARIA	4.411,83	176,22	0,00	4.588,05	898,16	0,00	898,16	0,00	3.689,89
600066 - SERVICIO EN MATERIA INDUSTRIA	1.000,00	0,00	0,00	1.000,00	0,00	0,00	0,00	1.000,00	0,00
<b>* Total propietario</b>	<b>95.741,57</b>	<b>224.126,24</b>	<b>924,00</b>	<b>318.943,81</b>	<b>224.867,66</b>	<b>913,95</b>	<b>223.953,71</b>	<b>21.665,99</b>	<b>73.324,11</b>
<b>084 - LARDERO</b>									
600001 - I.B.I. URBANA GEST. Y REC.	752.541,45	2.072.178,46	11.652,89	2.813.067,02	2.207.676,36	3.048,36	2.204.628,00	45.712,26	562.726,76
600002 - I.B.I. RUSTICA GEST. Y REC.	21.059,80	87.057,11	1.671,21	106.445,70	87.515,74	217,39	87.298,35	1.388,62	17.758,73
600010 - I.A.E. GEST. Y REC.	47.536,93	87.544,29	7.338,63	127.742,59	94.994,29	7.338,63	87.655,66	8.120,55	31.966,38
600011 - ACTAS INSPECCION IAE	69,78	0,00	0,00	69,78	0,00	0,00	0,00	69,78	0,00
600012 - SANCIONES INSPECCION IAE	22,02	0,00	0,00	22,02	0,00	0,00	0,00	22,02	0,00
600013 - IBI CATEGORIAS ESPECIALES	0,00	67.183,86	0,00	67.183,86	67.183,86	0,00	67.183,86	0,00	0,00
600024 - AGUA POTABLE	327.992,35	1.192.591,37	4.175,79	1.516.407,93	1.186.034,94	3.273,56	1.182.761,38	28.655,89	304.990,66
600025 - BASURA Y ALCANTARILLADO	265.154,14	560.060,06	23.880,80	801.333,40	555.938,68	986,71	554.951,97	21.030,77	225.350,66
600032 - IMPUESTO CIRCULACION VEHICULOS	345.264,51	613.933,01	4.009,62	955.187,90	633.205,39	1.798,00	631.407,39	47.386,15	276.394,36
600037 - MULTAS DE TRAFICO	66.197,17	20.841,71	80,00	86.958,88	22.027,05	0,00	22.027,05	9.105,28	55.826,55
600038 - OCUPACION DE VIA PUBLICA	4.628,31	1.471,73	336,61	5.763,43	5.270,12	0,00	5.270,12	0,00	493,31
600044 - INCREM.VALOR TERRENOS URBANOS	34.298,63	36.933,59	0,00	71.232,22	2.067,08	0,00	2.067,08	2.656,23	66.508,91
600051 - TASAS MUNICIPALES	300,00	1.964,50	0,00	2.264,50	0,00	0,00	0,00	0,00	2.264,50
600057 - SANCIONES ORDEN.VP	882,77	0,00	0,00	882,77	0,00	0,00	0,00	162,27	720,50
600060 - IMPTO. CONSTRUCCIONES Y OBRAS	636,21	19.004,62	8.422,34	11.218,49	6.466,45	398,68	6.067,77	10,36	5.140,36
600061 - MULTAS Y SANCIONES	3.000,00	5.432,74	1.000,00	7.432,74	2.432,74	0,00	2.432,74	0,00	5.000,00
600064 - VADOS	14.449,35	142.555,30	861,10	156.143,55	142.401,32	583,18	141.818,14	972,72	13.352,69
600066 - SERVICIO EN MATERIA INDUSTRIA	150,00	0,00	0,00	150,00	0,00	0,00	0,00	0,00	150,00
<b>* Total propietario</b>	<b>1.884.183,42</b>	<b>4.908.752,35</b>	<b>63.428,99</b>	<b>6.729.506,78</b>	<b>5.013.214,02</b>	<b>17.644,51</b>	<b>4.995.569,51</b>	<b>165.292,90</b>	<b>1.568.644,37</b>
<b>086 - LEDESMA DE LA COGOLLA</b>									
600001 - I.B.I. URBANA GEST. Y REC.	1.305,91	6.825,66	0,00	8.131,57	7.268,24	0,00	7.268,24	374,70	488,63
600002 - I.B.I. RUSTICA GEST. Y REC.	64,98	174,76	2,32	237,42	149,21	0,00	149,21	39,65	48,56
600024 - AGUA POTABLE	0,00	4.831,12	0,00	4.831,12	4.831,12	0,00	4.831,12	0,00	0,00



Información a fecha: 31/12/2023

Unidad monetaria: Euros

**I.- DESARROLLO DEL PROCESO DE GESTIÓN DE LOS RECURSOS ADMINISTRADOS**

Propietario / Concepto	Saldo Inicial Derechos Pdtes. de Cobro	Derechos Contraídos en el Ejercicio	Derechos Anulados	Derechos Reconocidos Netos	Recaudación Bruta	Devoluciones	Recaudación Líquida	Bajas por Insolvencias y otras	Derechos Pendientes de Cobro
600032 - IMPUESTO CIRCULACION VEHICULOS	174,30	1.057,83	0,00	1.232,13	1.057,83	0,00	1.057,83	69,72	104,58
<b>* Total propietario</b>	<b>1.545,19</b>	<b>12.889,37</b>	<b>2,32</b>	<b>14.432,24</b>	<b>13.306,40</b>	<b>0,00</b>	<b>13.306,40</b>	<b>484,07</b>	<b>641,77</b>
<b>087 - LEIVA</b>									
600001 - I.B.I. URBANA GEST. Y REC.	34.847,34	109.937,02	175,44	144.608,92	115.337,41	0,00	115.337,41	1.594,08	27.677,43
600002 - I.B.I. RUSTICA GEST. Y REC.	2.231,71	21.388,85	4.660,17	18.960,39	16.130,39	0,00	16.130,39	352,85	2.477,15
600010 - I.A.E. GEST. Y REC.	3.511,06	1.145,68	0,00	4.656,74	2.356,88	0,00	2.356,88	1.788,78	511,08
600013 - IBI CATEGORIAS ESPECIALES	4.856,08	4.856,08	0,00	9.712,16	4.856,08	0,00	4.856,08	0,00	4.856,08
600020 - ACOMETIDA DE AGUAS	360,60	0,00	0,00	360,60	0,00	0,00	0,00	0,00	360,60
600024 - AGUA POTABLE	12.922,86	85.999,17	143,33	98.778,70	84.013,57	0,00	84.013,57	2.516,36	12.248,77
600030 - FOMENTO A LA AGRICULTURA	2.138,79	10.907,07	13,84	13.032,02	10.602,15	0,00	10.602,15	386,61	2.043,26
600032 - IMPUESTO CIRCULACION VEHICULOS	6.139,04	10.352,55	53,96	16.437,63	10.085,42	53,96	10.031,46	2.359,28	4.046,89
<b>* Total propietario</b>	<b>67.007,48</b>	<b>244.586,42</b>	<b>5.046,74</b>	<b>306.547,16</b>	<b>243.381,90</b>	<b>53,96</b>	<b>243.327,94</b>	<b>8.997,96</b>	<b>54.221,26</b>
<b>088 - LEZA DE RIO LEZA</b>									
600001 - I.B.I. URBANA GEST. Y REC.	3.160,47	10.345,81	75,29	13.430,99	9.786,40	75,29	9.711,11	514,80	3.205,08
600002 - I.B.I. RUSTICA GEST. Y REC.	433,20	796,88	4,04	1.226,04	719,67	0,00	719,67	158,01	348,36
600010 - I.A.E. GEST. Y REC.	154,35	5.247,73	0,00	5.402,08	5.247,73	0,00	5.247,73	154,35	0,00
600032 - IMPUESTO CIRCULACION VEHICULOS	93,24	0,00	0,00	93,24	0,00	0,00	0,00	0,00	93,24
<b>* Total propietario</b>	<b>3.841,26</b>	<b>16.390,42</b>	<b>79,33</b>	<b>20.152,35</b>	<b>15.753,80</b>	<b>75,29</b>	<b>15.678,51</b>	<b>827,16</b>	<b>3.646,68</b>
<b>091 - LUMBRERAS</b>									
600001 - I.B.I. URBANA GEST. Y REC.	4.360,88	30.295,24	0,00	34.656,12	32.427,55	0,00	32.427,55	19,55	2.209,02
600002 - I.B.I. RUSTICA GEST. Y REC.	3.476,97	4.821,46	11,18	8.287,25	2.553,83	0,00	2.553,83	108,59	5.624,83
600010 - I.A.E. GEST. Y REC.	70,54	703,77	0,00	774,31	774,31	0,00	774,31	0,00	0,00
600013 - IBI CATEGORIAS ESPECIALES	0,00	341.568,62	0,00	341.568,62	341.568,62	0,00	341.568,62	0,00	0,00
600024 - AGUA POTABLE	875,73	9.736,33	0,00	10.612,06	9.496,19	0,00	9.496,19	210,97	904,90
600025 - BASURA Y ALCANTARILLADO	500,00	1.924,71	0,00	2.424,71	1.984,71	0,00	1.984,71	140,00	300,00
600032 - IMPUESTO CIRCULACION VEHICULOS	3.116,20	10.748,56	0,00	13.864,76	12.555,29	0,00	12.555,29	99,71	1.209,76
600039 - APROVECHAMIENTO DE PASTOS	0,00	17.206,44	662,40	16.544,04	16.544,04	0,00	16.544,04	0,00	-0,00
<b>* Total propietario</b>	<b>12.400,32</b>	<b>417.005,13</b>	<b>673,58</b>	<b>428.731,87</b>	<b>417.904,54</b>	<b>0,00</b>	<b>417.904,54</b>	<b>578,82</b>	<b>10.248,51</b>
<b>092 - MANJARRES</b>									
600001 - I.B.I. URBANA GEST. Y REC.	1.013,89	18.704,57	0,00	19.718,46	18.924,52	0,00	18.924,52	20,05	773,89
600002 - I.B.I. RUSTICA GEST. Y REC.	721,91	8.356,34	0,00	9.078,25	8.025,47	0,00	8.025,47	98,59	954,19
600010 - I.A.E. GEST. Y REC.	0,00	9.858,54	0,00	9.858,54	9.858,54	0,00	9.858,54	0,00	0,00
600013 - IBI CATEGORIAS ESPECIALES	765,15	2.272,20	0,00	3.037,35	0,00	0,00	0,00	0,00	3.037,35
600024 - AGUA POTABLE	865,84	18.466,08	23,91	19.308,01	18.744,20	0,00	18.744,20	22,17	541,64
600032 - IMPUESTO CIRCULACION VEHICULOS	856,38	7.983,45	71,94	8.767,89	7.891,93	0,00	7.891,93	34,08	841,88
<b>* Total propietario</b>	<b>4.223,17</b>	<b>65.641,18</b>	<b>95,85</b>	<b>69.768,50</b>	<b>63.444,66</b>	<b>0,00</b>	<b>63.444,66</b>	<b>174,89</b>	<b>6.148,95</b>
<b>093 - MANSILLA</b>									
600001 - I.B.I. URBANA GEST. Y REC.	2.721,45	9.416,26	0,00	12.137,71	9.810,66	0,00	9.810,66	147,59	2.179,46



Información a fecha: 31/12/2023

Unidad monetaria: Euros

**I.- DESARROLLO DEL PROCESO DE GESTIÓN DE LOS RECURSOS ADMINISTRADOS**

Propietario / Concepto	Saldo Inicial Derechos Pdtes. de Cobro	Derechos Contraídos en el Ejercicio	Derechos Anulados	Derechos Reconocidos Netos	Recaudación Bruta	Devoluciones	Recaudación Líquida	Bajas por Insolvencias y otras	Derechos Pendientes de Cobro
600002 - I.B.I. RUSTICA GEST. Y REC.	911,57	641,93	0,00	1.553,50	464,76	0,00	464,76	256,86	831,88
600010 - I.A.E. GEST. Y REC.	0,00	6.281,15	0,00	6.281,15	6.281,15	0,00	6.281,15	0,00	0,00
600013 - IBI CATEGORIAS ESPECIALES	70.785,13	136.259,49	0,00	207.044,62	136.259,49	0,00	136.259,49	0,00	70.785,13
600024 - AGUA POTABLE	3.249,77	7.068,83	0,00	10.318,60	7.434,99	0,00	7.434,99	482,28	2.401,33
600032 - IMPUESTO CIRCULACION VEHICULOS	1.616,81	2.991,83	0,00	4.608,64	3.191,54	0,00	3.191,54	522,54	894,56
<b>* Total propietario</b>	<b>79.284,73</b>	<b>162.659,49</b>	<b>0,00</b>	<b>241.944,22</b>	<b>163.442,59</b>	<b>0,00</b>	<b>163.442,59</b>	<b>1.409,27</b>	<b>77.092,36</b>
<b>094 - MANZANARES DE RIOJA</b>									
600001 - I.B.I. URBANA GEST. Y REC.	4.498,68	40.779,71	0,00	45.278,39	38.198,00	0,00	38.198,00	748,57	6.331,82
600002 - I.B.I. RUSTICA GEST. Y REC.	1.550,88	6.972,66	2,84	8.520,70	6.718,40	0,00	6.718,40	230,79	1.571,51
600024 - AGUA POTABLE	748,52	16.244,74	0,00	16.993,26	16.244,74	0,00	16.244,74	102,30	646,22
600032 - IMPUESTO CIRCULACION VEHICULOS	1.391,00	4.935,93	49,50	6.277,43	5.013,93	49,50	4.964,43	798,00	515,00
<b>* Total propietario</b>	<b>8.189,08</b>	<b>68.933,04</b>	<b>52,34</b>	<b>77.069,78</b>	<b>66.175,07</b>	<b>49,50</b>	<b>66.125,57</b>	<b>1.879,66</b>	<b>9.064,55</b>
<b>095 - MATUTE</b>									
600001 - I.B.I. URBANA GEST. Y REC.	1.879,32	22.606,66	0,00	24.485,98	22.317,58	0,00	22.317,58	502,85	1.665,55
600002 - I.B.I. RUSTICA GEST. Y REC.	1.885,43	6.795,55	0,15	8.680,83	7.104,91	0,00	7.104,91	273,25	1.302,67
600024 - AGUA POTABLE	2.885,11	17.693,04	90,36	20.487,79	17.392,73	0,00	17.392,73	0,00	3.095,06
600032 - IMPUESTO CIRCULACION VEHICULOS	1.668,21	5.934,32	165,46	7.437,07	6.052,10	0,00	6.052,10	137,10	1.247,87
<b>* Total propietario</b>	<b>8.318,07</b>	<b>53.029,57</b>	<b>255,97</b>	<b>61.091,67</b>	<b>52.867,32</b>	<b>0,00</b>	<b>52.867,32</b>	<b>913,20</b>	<b>7.311,15</b>
<b>096 - MEDRANO</b>									
600001 - I.B.I. URBANA GEST. Y REC.	46.267,45	120.830,16	0,00	167.097,61	120.671,54	0,00	120.671,54	7.419,75	39.006,32
600002 - I.B.I. RUSTICA GEST. Y REC.	2.391,27	9.104,79	0,00	11.496,06	10.017,89	0,00	10.017,89	194,11	1.284,06
600010 - I.A.E. GEST. Y REC.	1.424,06	921,32	0,00	2.345,38	2.345,38	0,00	2.345,38	0,00	0,00
600024 - AGUA POTABLE	5.728,72	34.715,78	308,78	40.135,72	35.172,44	308,78	34.863,66	1.504,34	3.767,72
600025 - BASURA Y ALCANTARILLADO	5.474,02	21.321,21	0,00	26.795,23	21.715,17	0,00	21.715,17	1.031,02	4.049,04
600030 - FOMENTO A LA AGRICULTURA	4.350,87	11.540,67	0,00	15.891,54	12.279,39	0,00	12.279,39	462,26	3.149,89
600032 - IMPUESTO CIRCULACION VEHICULOS	5.861,67	21.510,14	72,00	27.299,81	22.915,51	72,00	22.843,51	1.184,00	3.272,30
600045 - RODAJE Y ARRASTRE	834,00	3.330,71	105,77	4.058,94	3.648,71	105,77	3.542,94	0,00	516,00
<b>* Total propietario</b>	<b>72.332,06</b>	<b>223.274,78</b>	<b>486,55</b>	<b>295.120,29</b>	<b>228.766,03</b>	<b>486,55</b>	<b>228.279,48</b>	<b>11.795,48</b>	<b>55.045,33</b>
<b>098 - MUNILLA</b>									
600001 - I.B.I. URBANA GEST. Y REC.	18.634,35	31.502,15	3,86	50.132,64	30.333,87	0,00	30.333,87	3.253,80	16.544,97
600002 - I.B.I. RUSTICA GEST. Y REC.	1.486,47	1.482,94	6,56	2.962,85	1.274,25	0,00	1.274,25	291,60	1.397,00
600010 - I.A.E. GEST. Y REC.	0,00	44.040,71	0,00	44.040,71	44.040,71	0,00	44.040,71	0,00	0,00
600013 - IBI CATEGORIAS ESPECIALES	0,00	105.124,78	0,00	105.124,78	105.124,78	0,00	105.124,78	0,00	0,00
600024 - AGUA POTABLE	17.252,77	34.176,23	275,66	51.153,34	33.166,39	0,00	33.166,39	3.239,71	14.747,24
600032 - IMPUESTO CIRCULACION VEHICULOS	2.718,96	6.201,83	0,00	8.920,79	6.673,80	0,00	6.673,80	580,35	1.666,64
<b>* Total propietario</b>	<b>40.092,55</b>	<b>222.528,64</b>	<b>286,08</b>	<b>262.335,11</b>	<b>220.613,80</b>	<b>0,00</b>	<b>220.613,80</b>	<b>7.365,46</b>	<b>34.355,85</b>
<b>099 - MURILLO DE RIO LEZA</b>									
600001 - I.B.I. URBANA GEST. Y REC.	112.830,73	500.739,02	1.009,93	612.559,82	496.753,66	58,51	496.695,15	16.230,78	99.633,89



Información a fecha: 31/12/2023

Unidad monetaria: Euros

**I.- DESARROLLO DEL PROCESO DE GESTIÓN DE LOS RECURSOS ADMINISTRADOS**

Propietario / Concepto	Saldo Inicial Derechos Pdtes. de Cobro	Derechos Contraídos en el Ejercicio	Derechos Anulados	Derechos Reconocidos Netos	Recaudación Bruta	Devoluciones	Recaudación Líquida	Bajas por Insolvencias y otras	Derechos Pendientes de Cobro
600002 - I.B.I. RUSTICA GEST. Y REC.	14.684,16	117.163,00	488,99	131.358,17	113.382,44	16,21	113.366,23	811,97	17.179,97
600010 - I.A.E. GEST. Y REC.	1.716,09	14.837,25	0,00	16.553,34	14.650,56	0,00	14.650,56	125,83	1.776,95
600013 - IBI CATEGORIAS ESPECIALES	0,00	51.934,89	0,00	51.934,89	51.934,89	0,00	51.934,89	0,00	0,00
600020 - ACOMETIDA DE AGUAS	363,04	0,00	0,00	363,04	0,00	0,00	0,00	0,00	363,04
600022 - ALCANTARILLADO Y SANEAMIENTO	3.555,87	13.536,99	286,18	16.806,68	13.397,53	213,45	13.184,08	393,12	3.229,48
600024 - AGUA POTABLE	35.212,35	125.460,40	5.935,76	154.736,99	122.973,24	4.679,70	118.293,54	2.800,85	33.642,60
600025 - BASURA Y ALCANTARILLADO	29.338,27	83.589,89	183,00	112.745,16	85.915,02	0,00	85.915,02	2.015,50	24.814,64
600030 - FOMENTO A LA AGRICULTURA	11.214,94	25.019,61	551,03	35.683,52	23.705,56	13,98	23.691,58	4.063,72	7.928,22
600032 - IMPUESTO CIRCULACION VEHICULOS	44.837,50	91.970,49	1.060,16	135.747,83	93.148,02	328,08	92.819,94	8.255,58	34.672,31
600035 - LICENCIA DE OBRAS	608,31	0,00	0,00	608,31	0,00	0,00	0,00	0,00	608,31
600060 - IMPTO. CONSTRUCCIONES Y OBRAS	50.776,85	0,00	0,00	50.776,85	0,00	0,00	0,00	0,00	50.776,85
<b>* Total propietario</b>	<b>305.138,11</b>	<b>1.024.251,54</b>	<b>9.515,05</b>	<b>1.319.874,60</b>	<b>1.015.860,92</b>	<b>5.309,93</b>	<b>1.010.550,99</b>	<b>34.697,35</b>	<b>274.626,26</b>
<b>100 - MURO DE AGUAS</b>									
600001 - I.B.I. URBANA GEST. Y REC.	2.904,94	30.602,23	0,00	33.507,17	30.339,09	0,00	30.339,09	247,09	2.920,99
600002 - I.B.I. RUSTICA GEST. Y REC.	278,32	2.821,71	0,00	3.100,03	2.783,79	0,00	2.783,79	48,94	267,30
600010 - I.A.E. GEST. Y REC.	0,00	2.861,25	0,00	2.861,25	2.861,25	0,00	2.861,25	0,00	0,00
600024 - AGUA POTABLE	798,41	19.661,84	0,00	20.460,25	19.574,06	0,00	19.574,06	16,51	869,68
600025 - BASURA Y ALCANTARILLADO	858,00	6.305,42	0,00	7.163,42	6.260,42	0,00	6.260,42	44,00	859,00
600026 - CANALONES Y DESAGUES	6,98	0,00	0,00	6,98	0,00	0,00	0,00	6,98	0,00
600032 - IMPUESTO CIRCULACION VEHICULOS	306,17	5.797,31	0,00	6.103,48	6.064,58	0,00	6.064,58	38,90	0,00
600039 - APROVECHAMIENTO DE PASTOS	0,00	4.689,37	0,00	4.689,37	4.689,37	0,00	4.689,37	0,00	0,00
<b>* Total propietario</b>	<b>5.152,82</b>	<b>72.739,13</b>	<b>0,00</b>	<b>77.891,95</b>	<b>72.572,56</b>	<b>0,00</b>	<b>72.572,56</b>	<b>402,42</b>	<b>4.916,97</b>
<b>101 - MURO EN CAMEROS</b>									
600001 - I.B.I. URBANA GEST. Y REC.	1.104,95	7.924,66	13,57	9.016,04	7.757,87	13,57	7.744,30	282,06	989,68
600002 - I.B.I. RUSTICA GEST. Y REC.	56,97	232,87	0,00	289,84	208,51	0,00	208,51	41,31	40,02
600024 - AGUA POTABLE	572,49	7.259,94	1.361,14	6.471,29	7.266,89	1.361,14	5.905,75	0,00	565,54
600032 - IMPUESTO CIRCULACION VEHICULOS	282,51	2.740,18	0,00	3.022,69	2.938,31	0,00	2.938,31	0,00	84,38
<b>* Total propietario</b>	<b>2.016,92</b>	<b>18.157,65</b>	<b>1.374,71</b>	<b>18.799,86</b>	<b>18.171,58</b>	<b>1.374,71</b>	<b>16.796,87</b>	<b>323,37</b>	<b>1.679,62</b>
<b>102 - NAJERA</b>									
600001 - I.B.I. URBANA GEST. Y REC.	444.957,67	2.096.882,05	20.105,13	2.521.734,59	2.117.348,40	0,00	2.117.348,40	24.088,02	380.298,17
600002 - I.B.I. RUSTICA GEST. Y REC.	16.260,95	66.676,23	717,00	82.220,18	64.993,34	374,08	64.619,26	1.994,40	15.606,52
600010 - I.A.E. GEST. Y REC.	10.503,38	136.118,46	3.295,59	143.326,25	130.462,03	0,00	130.462,03	0,00	12.864,22
600012 - SANCIONES INSPECCION IAE	8.589,30	0,00	0,00	8.589,30	0,00	0,00	0,00	0,00	8.589,30
600013 - IBI CATEGORIAS ESPECIALES	2.734,16	2.535,20	0,00	5.269,36	2.162,36	0,00	2.162,36	0,00	3.107,00
600022 - ALCANTARILLADO Y SANEAMIENTO	2.050,76	95,61	40,23	2.106,14	235,37	0,00	235,37	1.581,46	289,31
600024 - AGUA POTABLE	3.125,69	208,25	94,60	3.239,34	485,19	0,00	485,19	1.993,28	760,87
600025 - BASURA Y ALCANTARILLADO	128.640,88	412.776,38	1.231,48	540.185,78	416.641,79	0,00	416.641,79	11.831,64	111.712,35
600027 - CONTRIBUCIONES ESPECIALES	2.307,46	0,00	0,00	2.307,46	0,00	0,00	0,00	0,00	2.307,46
600029 - ENTRADA VEHICULOS	1.136,45	0,00	0,00	1.136,45	0,00	0,00	0,00	988,15	148,30



Información a fecha: 31/12/2023

Unidad monetaria: Euros

**I.- DESARROLLO DEL PROCESO DE GESTIÓN DE LOS RECURSOS ADMINISTRADOS**

Propietario / Concepto	Saldo Inicial Derechos Pdtes. de Cobro	Derechos Contraídos en el Ejercicio	Derechos Anulados	Derechos Reconocidos Netos	Recaudación Bruta	Devoluciones	Recaudación Líquida	Bajas por Insolvencias y otras	Derechos Pendientes de Cobro
600030 - FOMENTO A LA AGRICULTURA	41.364,15	93.929,55	537,95	134.755,75	88.536,49	0,00	88.536,49	8.910,29	37.308,97
600032 - IMPUESTO CIRCULACION VEHICULOS	302.344,89	455.027,25	3.962,02	753.410,12	476.552,49	2.613,18	473.939,31	48.584,49	230.886,32
600035 - LICENCIA DE OBRAS	11,12	6,84	0,00	17,96	6,84	0,00	6,84	3,62	7,50
600037 - MULTAS DE TRAFICO	34.573,35	17.192,43	3.080,00	48.685,78	11.621,98	0,00	11.621,98	5.803,32	31.260,48
600038 - OCUPACION DE VIA PUBLICA	19.279,57	10.563,99	100,00	29.743,56	4.526,23	100,00	4.426,23	1.678,62	23.638,71
600044 - INCREM.VALOR TERRENOS URBANOS	52.168,14	110.191,19	1.196,36	161.162,97	93.630,07	0,00	93.630,07	1.139,64	66.393,26
600051 - TASAS MUNICIPALES	2.530,67	570,82	0,00	3.101,49	245,82	0,00	245,82	41,15	2.814,52
600060 - IMPTO. CONSTRUCCIONES Y OBRAS	2.525,92	2.126,07	0,00	4.651,99	2.209,97	0,00	2.209,97	149,20	2.292,82
600061 - MULTAS Y SANCIONES	7.031,45	351,35	0,00	7.382,80	1.816,20	0,00	1.816,20	1.790,27	3.776,33
600064 - VADOS	4.328,02	55.835,32	214,75	59.948,59	56.703,13	0,00	56.703,13	320,25	2.925,21
600065 - PUESTOS DE MERCADO	2.713,45	3,18	0,00	2.716,63	3,18	0,00	3,18	0,00	2.713,45
600067 - LICENCIAS APERT.ESTABLECIM.	914,97	459,00	0,00	1.373,97	439,37	0,00	439,37	0,00	934,60
600068 - COSTES URBANISTICOS	2.947,63	2.496,70	0,00	5.444,33	-6.517,86	0,00	-6.517,86	0,00	11.962,19
600071 - ESTANCIAS GUARDERIA INFANTIL	3.608,01	544,44	0,00	4.152,45	1.191,26	0,00	1.191,26	0,00	2.961,19
600081 - ACTAS INSPECCION ICIO	3.024,36	10,06	0,00	3.034,42	18,82	0,00	18,82	1.287,09	1.728,51
<b>* Total propietario</b>	<b>1.099.672,40</b>	<b>3.464.600,37</b>	<b>34.575,11</b>	<b>4.529.697,66</b>	<b>3.463.312,47</b>	<b>3.087,26</b>	<b>3.460.225,21</b>	<b>112.184,89</b>	<b>957.287,56</b>
<b>103 - NALDA</b>									
600001 - I.B.I. URBANA GEST. Y REC.	254.105,39	337.046,04	554,52	590.596,91	347.675,64	554,52	347.121,12	30.187,34	213.288,45
600002 - I.B.I. RUSTICA GEST. Y REC.	87.376,53	205.819,52	1.452,95	291.743,10	196.959,70	0,00	196.959,70	5.892,18	88.891,22
600010 - I.A.E. GEST. Y REC.	5.306,85	23.917,77	102,80	29.121,82	28.016,62	0,00	28.016,62	131,23	973,97
600024 - AGUA POTABLE	72.386,61	245.575,11	2.244,77	315.716,95	240.092,32	1.481,10	238.611,22	8.742,28	68.363,45
600032 - IMPUESTO CIRCULACION VEHICULOS	46.068,48	59.158,02	157,60	105.068,90	56.405,95	157,60	56.248,35	6.519,68	42.300,87
<b>* Total propietario</b>	<b>465.243,86</b>	<b>871.516,46</b>	<b>4.512,64</b>	<b>1.332.247,68</b>	<b>869.150,23</b>	<b>2.193,22</b>	<b>866.957,01</b>	<b>51.472,71</b>	<b>413.817,96</b>
<b>104 - NAVAJUN</b>									
600001 - I.B.I. URBANA GEST. Y REC.	1.102,21	2.990,60	50,28	4.042,53	3.144,83	50,28	3.094,55	112,96	835,02
600002 - I.B.I. RUSTICA GEST. Y REC.	203,50	127,70	0,00	331,20	160,29	0,00	160,29	40,93	129,98
<b>* Total propietario</b>	<b>1.305,71</b>	<b>3.118,30</b>	<b>50,28</b>	<b>4.373,73</b>	<b>3.305,12</b>	<b>50,28</b>	<b>3.254,84</b>	<b>153,89</b>	<b>965,00</b>
<b>105 - NAVARRETE</b>									
600001 - I.B.I. URBANA GEST. Y REC.	268.435,32	1.141.777,67	16.784,85	1.393.428,14	1.162.598,81	472,86	1.162.125,95	15.358,29	215.943,90
600002 - I.B.I. RUSTICA GEST. Y REC.	58.592,85	298.198,52	1.390,69	355.400,68	253.325,46	0,00	253.325,46	761,24	101.313,98
600010 - I.A.E. GEST. Y REC.	9.428,52	141.296,66	8.281,71	142.443,47	140.394,57	7.913,86	132.480,71	269,62	9.693,14
600013 - IBI CATEGORIAS ESPECIALES	0,00	63.744,49	0,00	63.744,49	63.744,49	0,00	63.744,49	0,00	0,00
600020 - ACOMETIDA DE AGUAS	975,31	0,00	0,00	975,31	0,00	0,00	0,00	647,98	327,33
600022 - ALCANTARILLADO Y SANEAMIENTO	10.361,18	45.528,68	308,50	55.581,36	44.626,40	0,00	44.626,40	1.959,34	8.995,62
600024 - AGUA POTABLE	77.153,51	387.170,88	68.031,05	396.293,34	380.572,49	64.964,15	315.608,34	9.671,10	71.013,90
600025 - BASURA Y ALCANTARILLADO	49.946,30	204.106,49	0,00	254.052,79	202.425,73	0,00	202.425,73	5.427,59	46.199,47
600030 - FOMENTO A LA AGRICULTURA	11.620,04	48.362,36	69,82	59.912,58	48.330,82	0,00	48.330,82	2.753,26	8.828,50
600032 - IMPUESTO CIRCULACION VEHICULOS	104.694,14	213.174,11	1.323,64	316.544,61	211.420,32	970,31	210.450,01	16.659,41	89.435,19
600035 - LICENCIA DE OBRAS	147,39	1.100,51	0,00	1.247,90	996,65	0,00	996,65	0,00	251,25



Información a fecha: 31/12/2023

Unidad monetaria: Euros

**I.- DESARROLLO DEL PROCESO DE GESTIÓN DE LOS RECURSOS ADMINISTRADOS**

Propietario / Concepto	Saldo Inicial Derechos Pdtes. de Cobro	Derechos Contraídos en el Ejercicio	Derechos Anulados	Derechos Reconocidos Netos	Recaudación Bruta	Devoluciones	Recaudación Líquida	Bajas por Insolvencias y otras	Derechos Pendientes de Cobro
600038 - OCUPACION DE VIA PUBLICA	3.208,00	430,10	0,00	3.638,10	0,00	0,00	0,00	1.102,72	2.535,38
600044 - INCREM.VALOR TERRENOS URBANOS	49.151,42	74.058,25	8.444,40	114.765,27	60.353,17	3.218,71	57.134,46	10.556,25	47.074,56
600051 - TASAS MUNICIPALES	0,00	20,14	0,00	20,14	15,24	0,00	15,24	0,00	4,90
600060 - IMPTO. CONSTRUCCIONES Y OBRAS	225,40	0,00	0,00	225,40	0,00	0,00	0,00	0,00	225,40
600061 - MULTAS Y SANCIONES	0,00	319,11	0,00	319,11	30,60	0,00	30,60	0,00	288,51
600062 - EJECUCION SUBSIDIARIA	99.299,74	2.053,41	0,00	101.353,15	12.651,73	0,00	12.651,73	32.816,58	55.884,84
600064 - VADOS	0,00	974,65	0,00	974,65	885,67	0,00	885,67	0,00	88,98
600068 - COSTES URBANISTICOS	6.595,36	1.821,65	0,00	8.417,01	1.698,97	0,00	1.698,97	1.512,00	5.206,04
600072 - CONCESIONES	1.879,83	0,00	0,00	1.879,83	0,00	0,00	0,00	0,00	1.879,83
600084 - LICENCIA AMBIENTAL	467,09	0,00	0,00	467,09	0,00	0,00	0,00	467,09	0,00
<b>* Total propietario</b>	<b>752.181,40</b>	<b>2.624.137,68</b>	<b>104.634,66</b>	<b>3.271.684,42</b>	<b>2.584.071,12</b>	<b>77.539,89</b>	<b>2.506.531,23</b>	<b>99.962,47</b>	<b>665.190,72</b>
<b>106 - NESTARES</b>									
600001 - I.B.I. URBANA GEST. Y REC.	3.269,52	30.589,56	0,00	33.859,08	31.552,73	0,00	31.552,73	66,46	2.239,89
600002 - I.B.I. RUSTICA GEST. Y REC.	392,52	783,04	0,00	1.175,56	675,38	0,00	675,38	128,71	371,47
600010 - I.A.E. GEST. Y REC.	0,00	282,15	0,00	282,15	282,15	0,00	282,15	0,00	0,00
600024 - AGUA POTABLE	1.434,46	11.885,05	0,00	13.319,51	12.334,45	0,00	12.334,45	0,00	985,06
600032 - IMPUESTO CIRCULACION VEHICULOS	1.133,36	4.854,53	8,52	5.979,37	4.961,35	8,52	4.952,83	112,00	914,54
600065 - PUESTOS DE MERCADO	195,30	77,31	0,00	272,61	272,61	0,00	272,61	0,00	0,00
<b>* Total propietario</b>	<b>6.425,16</b>	<b>48.471,64</b>	<b>8,52</b>	<b>54.888,28</b>	<b>50.078,67</b>	<b>8,52</b>	<b>50.070,15</b>	<b>307,17</b>	<b>4.510,96</b>
<b>107 - NIEVA DE CAMEROS</b>									
600001 - I.B.I. URBANA GEST. Y REC.	5.048,14	19.285,44	0,00	24.333,58	18.958,86	0,00	18.958,86	1.214,67	4.160,05
600002 - I.B.I. RUSTICA GEST. Y REC.	270,10	859,71	0,00	1.129,81	774,29	0,00	774,29	58,23	297,29
600010 - I.A.E. GEST. Y REC.	0,00	421,62	0,00	421,62	421,62	0,00	421,62	0,00	0,00
600024 - AGUA POTABLE	12.804,43	46.391,51	990,67	58.205,27	46.782,83	840,67	45.942,16	1.294,55	10.968,56
600032 - IMPUESTO CIRCULACION VEHICULOS	1.031,17	6.776,88	26,42	7.781,63	7.303,19	26,42	7.276,77	0,00	504,86
<b>* Total propietario</b>	<b>19.153,84</b>	<b>73.735,16</b>	<b>1.017,09</b>	<b>91.871,91</b>	<b>74.240,79</b>	<b>867,09</b>	<b>73.373,70</b>	<b>2.567,45</b>	<b>15.930,76</b>
<b>108 - OCON</b>									
600001 - I.B.I. URBANA GEST. Y REC.	17.688,36	113.048,40	0,00	130.736,76	114.701,98	0,00	114.701,98	1.836,63	14.198,15
600002 - I.B.I. RUSTICA GEST. Y REC.	2.889,82	29.271,90	0,00	32.161,72	27.720,29	0,00	27.720,29	397,76	4.043,67
600010 - I.A.E. GEST. Y REC.	2.178,90	18.986,79	0,00	21.165,69	19.211,46	0,00	19.211,46	0,00	1.954,23
600013 - IBI CATEGORIAS ESPECIALES	0,00	18.048,94	0,00	18.048,94	18.048,94	0,00	18.048,94	0,00	0,00
600024 - AGUA POTABLE	7.088,64	53.313,42	0,00	60.402,06	52.868,61	0,00	52.868,61	1.399,41	6.134,04
600030 - FOMENTO A LA AGRICULTURA	5.640,49	23.672,27	16,36	29.296,40	23.465,68	0,00	23.465,68	1.088,42	4.742,30
600032 - IMPUESTO CIRCULACION VEHICULOS	2.557,72	16.624,81	148,95	19.033,58	17.516,50	59,34	17.457,16	221,51	1.354,91
600044 - INCREM.VALOR TERRENOS URBANOS	7.872,59	11.459,08	3.143,95	16.187,72	10.757,62	3.143,95	7.613,67	0,00	8.574,05
<b>* Total propietario</b>	<b>45.916,52</b>	<b>284.425,61</b>	<b>3.309,26</b>	<b>327.032,87</b>	<b>284.291,08</b>	<b>3.203,29</b>	<b>281.087,79</b>	<b>4.943,73</b>	<b>41.001,35</b>
<b>109 - OCHANDURI</b>									
600001 - I.B.I. URBANA GEST. Y REC.	-8,51	0,00	0,00	-8,51	0,00	0,00	0,00	0,00	-8,51



Información a fecha: 31/12/2023

Unidad monetaria: Euros

**I.- DESARROLLO DEL PROCESO DE GESTIÓN DE LOS RECURSOS ADMINISTRADOS**

Propietario / Concepto	Saldo Inicial Derechos Pdtes. de Cobro	Derechos Contraídos en el Ejercicio	Derechos Anulados	Derechos Reconocidos Netos	Recaudación Bruta	Devoluciones	Recaudación Líquida	Bajas por Insolvencias y otras	Derechos Pendientes de Cobro
<b>* Total propietario</b>	<b>-8,51</b>	<b>0,00</b>	<b>0,00</b>	<b>-8,51</b>	<b>0,00</b>	<b>0,00</b>	<b>0,00</b>	<b>0,00</b>	<b>-8,51</b>
<b>II0 - OJACASTRO</b>									
600001 - I.B.I. URBANA GEST. Y REC.	21.479,19	73.780,15	0,00	95.259,34	69.612,71	0,00	69.612,71	3.729,98	21.916,65
600002 - I.B.I. RUSTICA GEST. Y REC.	4.347,65	8.000,93	83,29	12.265,29	7.685,87	0,00	7.685,87	408,34	4.171,08
600010 - I.A.E. GEST. Y REC.	0,00	752,43	0,00	752,43	752,43	0,00	752,43	0,00	0,00
600024 - AGUA POTABLE	5.418,98	24.495,92	1.601,01	28.313,89	22.772,48	206,76	22.565,72	874,14	4.874,03
600025 - BASURA Y ALCANTARILLADO	2.951,68	16.243,51	56,65	19.138,54	16.323,06	0,00	16.323,06	215,23	2.600,25
600032 - IMPUESTO CIRCULACION VEHICULOS	3.784,61	9.468,22	110,76	13.142,07	9.266,84	110,76	9.156,08	366,66	3.619,33
<b>* Total propietario</b>	<b>37.982,11</b>	<b>132.741,16</b>	<b>1.851,71</b>	<b>168.871,56</b>	<b>126.413,39</b>	<b>317,52</b>	<b>126.095,87</b>	<b>5.594,35</b>	<b>37.181,34</b>
<b>III - OLLAURI</b>									
600001 - I.B.I. URBANA GEST. Y REC.	29.287,38	190.682,97	0,00	219.970,35	190.235,28	0,00	190.235,28	458,93	29.276,14
600002 - I.B.I. RUSTICA GEST. Y REC.	179,30	3.761,95	0,00	3.941,25	3.764,06	0,00	3.764,06	34,73	142,46
600010 - I.A.E. GEST. Y REC.	729,64	48.142,41	0,00	48.872,05	48.142,41	0,00	48.142,41	13,48	716,16
600013 - IBI CATEGORIAS ESPECIALES	0,00	20.331,96	0,00	20.331,96	20.331,96	0,00	20.331,96	0,00	0,00
600024 - AGUA POTABLE	24.052,96	61.517,10	4.942,61	80.627,45	66.251,12	3.779,93	62.471,19	635,04	17.521,22
600032 - IMPUESTO CIRCULACION VEHICULOS	2.118,49	0,00	0,00	2.118,49	0,00	0,00	0,00	0,00	2.118,49
600044 - INCREM.VALOR TERRENOS URBANOS	3.258,35	4.182,23	0,00	7.440,58	2.389,92	0,00	2.389,92	12,20	5.038,46
600062 - EJECUCION SUBSIDIARIA	371.011,98	0,00	0,00	371.011,98	0,00	0,00	0,00	0,00	371.011,98
<b>* Total propietario</b>	<b>430.638,10</b>	<b>328.618,62</b>	<b>4.942,61</b>	<b>754.314,11</b>	<b>331.114,75</b>	<b>3.779,93</b>	<b>327.334,82</b>	<b>1.154,38</b>	<b>425.824,91</b>
<b>II2 - ORTIGOSA DE CAMEROS</b>									
600001 - I.B.I. URBANA GEST. Y REC.	15.152,72	98.976,04	0,00	114.128,76	96.111,01	0,00	96.111,01	515,02	17.502,73
600002 - I.B.I. RUSTICA GEST. Y REC.	2.131,91	5.260,91	7,22	7.385,60	4.887,28	0,00	4.887,28	126,43	2.371,89
600010 - I.A.E. GEST. Y REC.	233,04	1.385,63	0,00	1.618,67	1.618,67	0,00	1.618,67	0,00	0,00
600013 - IBI CATEGORIAS ESPECIALES	0,00	102.890,04	0,00	102.890,04	102.890,04	0,00	102.890,04	0,00	0,00
600024 - AGUA POTABLE	3.978,08	24.208,10	620,46	27.565,72	21.320,68	493,97	20.826,71	3.560,10	3.178,91
600025 - BASURA Y ALCANTARILLADO	4.968,00	35.428,00	0,00	40.396,00	35.189,00	0,00	35.189,00	269,00	4.938,00
600032 - IMPUESTO CIRCULACION VEHICULOS	3.668,56	14.759,35	116,61	18.311,30	15.585,36	0,00	15.585,36	119,74	2.606,20
600033 - APROVECHAMIENTO DE LEÑA	41.742,53	0,00	0,00	41.742,53	0,00	0,00	0,00	0,00	41.742,53
600051 - TASAS MUNICIPALES	832,16	0,00	0,00	832,16	0,00	0,00	0,00	0,00	832,16
600087 - ENERGIA ELECTRICA	246.564,50	0,00	0,00	246.564,50	0,00	0,00	0,00	0,00	246.564,50
<b>* Total propietario</b>	<b>319.271,50</b>	<b>282.908,07</b>	<b>744,29</b>	<b>601.435,28</b>	<b>277.602,04</b>	<b>493,97</b>	<b>277.108,07</b>	<b>4.590,29</b>	<b>319.736,92</b>
<b>III3 - PAZUENGOS</b>									
600001 - I.B.I. URBANA GEST. Y REC.	297,40	8.689,18	0,00	8.986,58	8.705,25	0,00	8.705,25	24,15	257,18
600002 - I.B.I. RUSTICA GEST. Y REC.	96,42	2.207,77	0,00	2.304,19	2.173,09	0,00	2.173,09	39,51	91,59
<b>* Total propietario</b>	<b>393,82</b>	<b>10.896,95</b>	<b>0,00</b>	<b>11.290,77</b>	<b>10.878,34</b>	<b>0,00</b>	<b>10.878,34</b>	<b>63,66</b>	<b>348,77</b>
<b>II4 - PEDROSO</b>									
600001 - I.B.I. URBANA GEST. Y REC.	3.835,93	23.158,76	0,00	26.994,69	24.299,18	0,00	24.299,18	541,68	2.153,83
600002 - I.B.I. RUSTICA GEST. Y REC.	190,98	1.229,02	128,41	1.291,59	1.169,77	0,00	1.169,77	0,00	121,82





Información a fecha: 31/12/2023

Unidad monetaria: Euros

**I.- DESARROLLO DEL PROCESO DE GESTIÓN DE LOS RECURSOS ADMINISTRADOS**

Propietario / Concepto	Saldo Inicial Derechos Pdtes. de Cobro	Derechos Contraídos en el Ejercicio	Derechos Anulados	Derechos Reconocidos Netos	Recaudación Bruta	Devoluciones	Recaudación Líquida	Bajas por Insolvencias y otras	Derechos Pendientes de Cobro
600010 - I.A.E. GEST. Y REC.	63,88	0,00	0,00	63,88	0,00	0,00	0,00	0,00	63,88
600024 - AGUA POTABLE	1.089,94	9.733,05	406,20	10.416,79	10.062,48	0,00	10.062,48	0,00	354,31
600025 - BASURA Y ALCANTARILLADO	1.800,00	12.185,94	180,00	13.805,94	13.085,94	0,00	13.085,94	30,00	690,00
600032 - IMPUESTO CIRCULACION VEHICULOS	697,00	6.357,21	45,50	7.008,71	6.349,53	45,50	6.304,03	96,00	608,68
600038 - OCUPACION DE VIA PUBLICA	64,00	984,76	0,00	1.048,76	958,76	0,00	958,76	0,00	90,00
600039 - APROVECHAMIENTO DE PASTOS	1.860,00	2.367,47	0,00	4.227,47	4.227,47	0,00	4.227,47	0,00	-0,00
<b>* Total propietario</b>	<b>9.601,73</b>	<b>56.016,21</b>	<b>760,11</b>	<b>64.857,83</b>	<b>60.153,13</b>	<b>45,50</b>	<b>60.107,63</b>	<b>667,68</b>	<b>4.082,52</b>
<b>II5 - PINILLOS</b>									
600001 - I.B.I. URBANA GEST. Y REC.	401,80	1.566,05	0,00	1.967,85	1.548,76	0,00	1.548,76	39,94	379,15
600002 - I.B.I. RUSTICA GEST. Y REC.	541,83	247,33	0,00	789,16	70,56	0,00	70,56	45,16	673,44
600024 - AGUA POTABLE	119,43	13,24	0,00	132,67	22,42	0,00	22,42	21,02	89,23
600025 - BASURA Y ALCANTARILLADO	302,50	63,53	60,50	305,53	124,03	0,00	124,03	0,00	181,50
600039 - APROVECHAMIENTO DE PASTOS	74,00	16,23	0,00	90,23	31,03	0,00	31,03	14,80	44,40
<b>* Total propietario</b>	<b>1.439,56</b>	<b>1.906,38</b>	<b>60,50</b>	<b>3.285,44</b>	<b>1.796,80</b>	<b>0,00</b>	<b>1.796,80</b>	<b>120,92</b>	<b>1.367,72</b>
<b>II7 - PRADEJON</b>									
600001 - I.B.I. URBANA GEST. Y REC.	56.490,91	764.792,72	0,00	821.283,63	769.910,48	0,00	769.910,48	3.171,86	48.201,29
600002 - I.B.I. RUSTICA GEST. Y REC.	12.378,69	123.318,24	41,19	135.655,74	121.758,40	0,00	121.758,40	668,47	13.228,87
600010 - I.A.E. GEST. Y REC.	10.371,30	42.809,33	0,00	53.180,63	38.414,67	0,00	38.414,67	843,58	13.922,38
600013 - IBI CATEGORIAS ESPECIALES	0,00	150.013,24	0,00	150.013,24	150.013,24	0,00	150.013,24	0,00	0,00
600024 - AGUA POTABLE	390,20	0,00	0,00	390,20	0,00	0,00	0,00	285,04	105,16
600025 - BASURA Y ALCANTARILLADO	21.084,82	230.715,10	456,50	251.343,42	231.263,46	57,00	231.206,46	3.964,52	16.172,44
600027 - CONTRIBUCIONES ESPECIALES	661,57	16,91	0,00	678,48	46,56	0,00	46,56	0,00	631,92
600032 - IMPUESTO CIRCULACION VEHICULOS	193.827,45	289.454,21	1.392,57	481.889,09	278.587,36	986,57	277.600,79	49.130,03	155.158,27
600037 - MULTAS DE TRAFICO	16.509,41	7.663,24	0,00	24.172,65	2.560,88	0,00	2.560,88	1.903,86	19.707,91
600051 - TASAS MUNICIPALES	0,00	860,76	795,76	65,00	0,00	0,00	0,00	0,00	65,00
600060 - IMPTO. CONSTRUCCIONES Y OBRAS	16,75	0,00	0,00	16,75	0,00	0,00	0,00	16,75	0,00
600064 - VADOS	61,14	0,00	0,00	61,14	0,00	0,00	0,00	61,14	0,00
600067 - LICENCIAS APERT.ESTABLECIM.	103,46	0,00	0,00	103,46	0,00	0,00	0,00	103,46	0,00
<b>* Total propietario</b>	<b>311.895,70</b>	<b>1.609.643,75</b>	<b>2.686,02</b>	<b>1.918.853,43</b>	<b>1.592.555,05</b>	<b>1.043,57</b>	<b>1.591.511,48</b>	<b>60.148,71</b>	<b>267.193,24</b>
<b>II8 - PRADILLO</b>									
600001 - I.B.I. URBANA GEST. Y REC.	8.673,92	19.638,49	0,00	28.312,41	19.995,70	0,00	19.995,70	125,76	8.190,95
600002 - I.B.I. RUSTICA GEST. Y REC.	302,47	280,39	20,74	562,12	191,70	0,00	191,70	86,73	283,69
600024 - AGUA POTABLE	3.480,34	11.618,19	0,00	15.098,53	11.930,67	0,00	11.930,67	422,60	2.745,26
600032 - IMPUESTO CIRCULACION VEHICULOS	2.123,05	3.631,10	86,44	5.667,71	3.334,59	0,00	3.334,59	86,44	2.246,68
<b>* Total propietario</b>	<b>14.579,78</b>	<b>35.168,17</b>	<b>107,18</b>	<b>49.640,77</b>	<b>35.452,66</b>	<b>0,00</b>	<b>35.452,66</b>	<b>721,53</b>	<b>13.466,58</b>
<b>II9 - PREJANO</b>									
600001 - I.B.I. URBANA GEST. Y REC.	41.957,02	81.286,34	0,00	123.243,36	78.186,05	0,00	78.186,05	1.817,36	43.239,95
600002 - I.B.I. RUSTICA GEST. Y REC.	2.370,37	6.199,48	0,00	8.569,85	5.740,66	0,00	5.740,66	135,32	2.693,87
600010 - I.A.E. GEST. Y REC.	0,00	30.797,69	0,00	30.797,69	30.797,69	0,00	30.797,69	0,00	-0,00



Información a fecha: 31/12/2023

Unidad monetaria: Euros

**I.- DESARROLLO DEL PROCESO DE GESTIÓN DE LOS RECURSOS ADMINISTRADOS**

Propietario / Concepto	Saldo Inicial Derechos Pdtes. de Cobro	Derechos Contraídos en el Ejercicio	Derechos Anulados	Derechos Reconocidos Netos	Recaudación Bruta	Devoluciones	Recaudación Líquida	Bajas por Insolvencias y otras	Derechos Pendientes de Cobro
600013 - IBI CATEGORIAS ESPECIALES	0,00	72.604,76	0,00	72.604,76	72.604,76	0,00	72.604,76	0,00	0,00
600024 - AGUA POTABLE	10.386,01	38.087,35	1.062,56	47.410,80	38.291,21	0,00	38.291,21	1.285,37	7.834,22
600032 - IMPUESTO CIRCULACION VEHICULOS	4.981,57	8.626,76	130,31	13.478,02	8.679,76	53,95	8.625,81	412,72	4.439,49
600051 - TASAS MUNICIPALES	0,00	300,51	0,00	300,51	0,00	0,00	0,00	0,00	300,51
600062 - EJECUCION SUBSIDIARIA	22.875,84	0,00	0,00	22.875,84	0,00	0,00	0,00	0,00	22.875,84
<b>* Total propietario</b>	<b>82.570,81</b>	<b>237.902,89</b>	<b>1.192,87</b>	<b>319.280,83</b>	<b>234.300,13</b>	<b>53,95</b>	<b>234.246,18</b>	<b>3.650,77</b>	<b>81.383,88</b>
<b>120 - QUEL</b>									
600001 - I.B.I. URBANA GEST. Y REC.	133.715,07	489.190,66	2.997,59	619.908,14	494.751,56	1.478,83	493.272,73	20.141,33	106.494,08
600002 - I.B.I. RUSTICA GEST. Y REC.	56.504,08	220.105,86	2.856,05	273.753,89	211.036,34	0,00	211.036,34	5.202,29	57.515,26
600010 - I.A.E. GEST. Y REC.	10.913,73	77.896,33	0,00	88.810,06	79.506,94	0,00	79.506,94	0,00	9.303,12
600013 - IBI CATEGORIAS ESPECIALES	0,00	104.464,85	0,00	104.464,85	104.464,85	0,00	104.464,85	0,00	0,00
600024 - AGUA POTABLE	89.906,19	18.928,68	355,91	108.478,96	18.880,84	0,00	18.880,84	21.418,52	68.179,60
600025 - BASURA Y ALCANTARILLADO	43.366,85	76.349,35	530,00	119.186,20	72.934,05	0,00	72.934,05	12.908,09	33.344,06
600030 - FOMENTO A LA AGRICULTURA	18.179,14	1.152,94	794,28	18.537,80	1.790,97	0,00	1.790,97	3.947,34	12.799,49
600032 - IMPUESTO CIRCULACION VEHICULOS	69.599,87	111.004,31	280,18	180.324,00	111.205,03	87,39	111.117,64	18.487,48	50.718,88
600035 - LICENCIA DE OBRAS	1.690,73	219,00	36,50	1.873,23	0,00	0,00	0,00	1.690,73	182,50
600037 - MULTAS DE TRAFICO	11.039,17	5.755,35	200,00	16.594,52	2.397,37	0,00	2.397,37	1.230,90	12.966,25
600051 - TASAS MUNICIPALES	0,00	860,00	35,00	825,00	0,00	0,00	0,00	0,00	825,00
600062 - EJECUCION SUBSIDIARIA	13.128,50	0,00	0,00	13.128,50	0,00	0,00	0,00	0,00	13.128,50
600064 - VADOS	1.600,00	20.648,54	50,00	22.198,54	20.123,54	0,00	20.123,54	575,00	1.500,00
<b>* Total propietario</b>	<b>449.643,33</b>	<b>1.126.575,87</b>	<b>8.135,51</b>	<b>1.568.083,69</b>	<b>1.117.091,49</b>	<b>1.566,22</b>	<b>1.115.525,27</b>	<b>85.601,68</b>	<b>366.956,74</b>
<b>121 - RABANERA</b>									
600001 - I.B.I. URBANA GEST. Y REC.	135,21	4.503,86	0,00	4.639,07	4.338,89	0,00	4.338,89	29,53	270,65
600002 - I.B.I. RUSTICA GEST. Y REC.	27,69	82,75	0,00	110,44	68,97	0,00	68,97	22,29	19,18
600032 - IMPUESTO CIRCULACION VEHICULOS	84,56	0,00	0,00	84,56	0,00	0,00	0,00	0,00	84,56
<b>* Total propietario</b>	<b>247,46</b>	<b>4.586,61</b>	<b>0,00</b>	<b>4.834,07</b>	<b>4.407,86</b>	<b>0,00</b>	<b>4.407,86</b>	<b>51,82</b>	<b>374,39</b>
<b>122 - EL RASILLO</b>									
600001 - I.B.I. URBANA GEST. Y REC.	20.539,40	111.406,31	0,00	131.945,71	114.151,94	0,00	114.151,94	1.151,15	16.642,62
600002 - I.B.I. RUSTICA GEST. Y REC.	890,60	10.953,26	0,00	11.843,86	11.369,90	0,00	11.369,90	0,00	473,96
600010 - I.A.E. GEST. Y REC.	70,54	6.058,70	0,00	6.129,24	6.129,24	0,00	6.129,24	0,00	0,00
600013 - IBI CATEGORIAS ESPECIALES	0,00	61.130,43	0,00	61.130,43	61.130,43	0,00	61.130,43	0,00	0,00
600024 - AGUA POTABLE	8.672,28	77.957,46	768,78	85.860,96	76.049,60	0,00	76.049,60	1.644,84	8.166,52
600032 - IMPUESTO CIRCULACION VEHICULOS	3.840,45	9.756,96	0,00	13.597,41	10.771,49	0,00	10.771,49	383,02	2.442,90
600044 - INCREM.VALOR TERRENOS URBANOS	2.270,86	9.614,11	0,00	11.884,97	8.836,69	0,00	8.836,69	376,76	2.671,52
<b>* Total propietario</b>	<b>36.284,13</b>	<b>286.877,23</b>	<b>768,78</b>	<b>322.392,58</b>	<b>288.439,29</b>	<b>0,00</b>	<b>288.439,29</b>	<b>3.555,77</b>	<b>30.397,52</b>
<b>123 - EL REDAL</b>									
600001 - I.B.I. URBANA GEST. Y REC.	6.713,65	69.387,98	150,52	75.951,11	70.174,19	150,52	70.023,67	606,55	5.320,89
600002 - I.B.I. RUSTICA GEST. Y REC.	1.001,31	17.011,11	12,78	17.999,64	17.135,43	0,00	17.135,43	134,97	729,24
600010 - I.A.E. GEST. Y REC.	0,00	1.056,19	0,00	1.056,19	1.056,19	0,00	1.056,19	0,00	0,00



Información a fecha: 31/12/2023

Unidad monetaria: Euros

**I.- DESARROLLO DEL PROCESO DE GESTIÓN DE LOS RECURSOS ADMINISTRADOS**

Propietario / Concepto	Saldo Inicial Derechos Pdtes. de Cobro	Derechos Contraídos en el Ejercicio	Derechos Anulados	Derechos Reconocidos Netos	Recaudación Bruta	Devoluciones	Recaudación Líquida	Bajas por Insolvencias y otras	Derechos Pendientes de Cobro
600024 - AGUA POTABLE	2.886,87	31.080,87	424,67	33.543,07	30.929,63	109,81	30.819,82	199,74	2.523,51
600027 - CONTRIBUCIONES ESPECIALES	229,46	0,00	0,00	229,46	0,00	0,00	0,00	229,46	0,00
600030 - FOMENTO A LA AGRICULTURA	2.764,13	12.808,42	28,57	15.543,98	12.951,57	0,00	12.951,57	484,03	2.108,38
600032 - IMPUESTO CIRCULACION VEHICULOS	2.349,20	7.960,43	0,00	10.309,63	6.996,90	0,00	6.996,90	530,01	2.782,72
<b>* Total propietario</b>	<b>15.944,62</b>	<b>139.305,00</b>	<b>616,54</b>	<b>154.633,08</b>	<b>139.243,91</b>	<b>260,33</b>	<b>138.983,58</b>	<b>2.184,76</b>	<b>13.464,74</b>
<b>124 - RIBAFRECHA</b>									
600002 - I.B.I. RUSTICA GEST. Y REC.	3,40	0,00	0,00	3,40	0,00	0,00	0,00	0,00	3,40
<b>* Total propietario</b>	<b>3,40</b>	<b>0,00</b>	<b>0,00</b>	<b>3,40</b>	<b>0,00</b>	<b>0,00</b>	<b>0,00</b>	<b>0,00</b>	<b>3,40</b>
<b>125 - RINCON DE SOTO</b>									
600001 - I.B.I. URBANA GEST. Y REC.	149.082,70	1.081.981,91	7.553,03	1.223.511,58	1.070.355,78	6.629,01	1.063.726,77	20.123,29	139.661,52
600002 - I.B.I. RUSTICA GEST. Y REC.	9.613,45	54.326,60	435,92	63.504,13	54.310,63	0,00	54.310,63	1.084,76	8.108,74
600010 - I.A.E. GEST. Y REC.	4.622,99	59.416,57	457,99	63.581,57	59.437,01	457,99	58.979,02	1.095,20	3.507,35
600013 - IBI CATEGORIAS ESPECIALES	0,00	12.249,44	0,00	12.249,44	12.249,44	0,00	12.249,44	0,00	0,00
600024 - AGUA POTABLE	78.866,46	11.763,02	260,29	90.369,19	12.944,85	0,00	12.944,85	20.093,62	57.330,72
600030 - FOMENTO A LA AGRICULTURA	17.801,80	5.786,72	528,01	23.060,51	6.660,21	0,00	6.660,21	1.588,42	14.811,88
600032 - IMPUESTO CIRCULACION VEHICULOS	290.614,93	53.209,64	124,88	343.699,69	52.725,83	0,00	52.725,83	98.675,90	192.297,96
600037 - MULTAS DE TRAFICO	33.593,83	7.592,72	0,00	41.186,55	10.788,65	0,00	10.788,65	1.563,01	28.834,89
600038 - OCUPACION DE VIA PUBLICA	50,00	15,96	0,00	65,96	65,96	0,00	65,96	0,00	0,00
600049 - SERVICIOS CEMENTERIO MUNICIPAL	3.496,36	510,49	0,00	4.006,85	515,79	0,00	515,79	1.818,54	1.672,52
600051 - TASAS MUNICIPALES	76.085,33	19.652,41	0,00	95.737,74	19.305,99	0,00	19.305,99	22.367,64	54.064,11
600064 - VADOS	1.911,68	804,37	0,00	2.716,05	1.580,99	0,00	1.580,99	238,96	896,10
<b>* Total propietario</b>	<b>665.739,53</b>	<b>1.307.309,85</b>	<b>9.360,12</b>	<b>1.963.689,26</b>	<b>1.300.941,13</b>	<b>7.087,00</b>	<b>1.293.854,13</b>	<b>168.649,34</b>	<b>501.185,79</b>
<b>126 - ROBRES DEL CASTILLO</b>									
600001 - I.B.I. URBANA GEST. Y REC.	3.755,84	7.165,99	0,00	10.921,83	7.029,85	0,00	7.029,85	436,12	3.455,86
600002 - I.B.I. RUSTICA GEST. Y REC.	439,23	428,45	0,00	867,68	359,22	0,00	359,22	116,71	391,75
600010 - I.A.E. GEST. Y REC.	0,00	19.134,21	0,00	19.134,21	19.134,21	0,00	19.134,21	0,00	0,00
600013 - IBI CATEGORIAS ESPECIALES	0,00	45.103,32	0,00	45.103,32	45.103,32	0,00	45.103,32	0,00	0,00
600024 - AGUA POTABLE	400,69	4.705,03	0,00	5.105,72	2.442,48	0,00	2.442,48	80,64	2.582,60
600025 - BASURA Y ALCANTARILLADO	720,00	2.492,11	0,00	3.212,11	2.222,11	0,00	2.222,11	135,00	855,00
600032 - IMPUESTO CIRCULACION VEHICULOS	683,29	1.441,26	0,00	2.124,55	1.531,35	0,00	1.531,35	0,00	593,20
<b>* Total propietario</b>	<b>5.999,05</b>	<b>80.470,37</b>	<b>0,00</b>	<b>86.469,42</b>	<b>77.822,54</b>	<b>0,00</b>	<b>77.822,54</b>	<b>768,47</b>	<b>7.878,41</b>
<b>127 - RODEZNO</b>									
600001 - I.B.I. URBANA GEST. Y REC.	34.567,76	100.521,17	0,00	135.088,93	102.167,21	0,00	102.167,21	928,93	31.992,79
600002 - I.B.I. RUSTICA GEST. Y REC.	5.731,44	31.936,85	17,10	37.651,19	33.401,31	0,00	33.401,31	269,22	3.980,66
600010 - I.A.E. GEST. Y REC.	4.744,21	2.382,60	0,00	7.126,81	3.802,84	0,00	3.802,84	1.790,73	1.533,24
600011 - ACTAS INSPECCION IAE	392,88	0,00	0,00	392,88	0,00	0,00	0,00	392,88	0,00
600012 - SANCIONES INSPECCION IAE	44,38	0,00	0,00	44,38	0,00	0,00	0,00	44,38	0,00
600013 - IBI CATEGORIAS ESPECIALES	0,00	16.353,97	0,00	16.353,97	16.353,97	0,00	16.353,97	0,00	0,00
600024 - AGUA POTABLE	741,95	0,00	0,00	741,95	0,00	0,00	0,00	558,69	183,26



Información a fecha: 31/12/2023

Unidad monetaria: Euros

**I.- DESARROLLO DEL PROCESO DE GESTIÓN DE LOS RECURSOS ADMINISTRADOS**

Propietario / Concepto	Saldo Inicial Derechos Pdtes. de Cobro	Derechos Contraídos en el Ejercicio	Derechos Anulados	Derechos Reconocidos Netos	Recaudación Bruta	Devoluciones	Recaudación Líquida	Bajas por Insolvencias y otras	Derechos Pendientes de Cobro
600030 - FOMENTO A LA AGRICULTURA	3.471,41	252,42	25,61	3.698,22	625,07	0,00	625,07	362,24	2.710,91
600032 - IMPUESTO CIRCULACION VEHICULOS	1.361,34	0,00	0,00	1.361,34	0,00	0,00	0,00	298,52	1.062,82
<b>* Total propietario</b>	<b>51.055,37</b>	<b>151.447,01</b>	<b>42,71</b>	<b>202.459,67</b>	<b>156.350,40</b>	<b>0,00</b>	<b>156.350,40</b>	<b>4.645,59</b>	<b>41.463,68</b>
<b>128 - SAJAZARRA</b>									
600001 - I.B.I. URBANA GEST. Y REC.	18.434,86	82.892,17	0,00	101.327,03	85.468,35	0,00	85.468,35	739,64	15.119,04
600002 - I.B.I. RUSTICA GEST. Y REC.	1.392,92	12.582,25	85,43	13.889,74	12.011,98	0,00	12.011,98	206,76	1.671,00
600010 - I.A.E. GEST. Y REC.	0,00	116,84	0,00	116,84	116,84	0,00	116,84	0,00	0,00
600024 - AGUA POTABLE	7.166,48	42.308,08	2.967,47	46.507,09	40.205,25	197,74	40.007,51	1.155,13	5.344,45
600026 - CANALONES Y DESAGUES	463,15	1.290,51	0,00	1.753,66	1.287,25	0,00	1.287,25	105,56	360,85
600027 - CONTRIBUCIONES ESPECIALES	2.095,95	0,00	0,00	2.095,95	0,00	0,00	0,00	0,00	2.095,95
600030 - FOMENTO A LA AGRICULTURA	2.678,57	6.212,88	0,00	8.891,45	5.650,70	0,00	5.650,70	470,14	2.770,61
600032 - IMPUESTO CIRCULACION VEHICULOS	2.745,19	6.445,28	0,00	9.190,47	7.417,15	0,00	7.417,15	114,86	1.658,46
600044 - INCREM.VALOR TERRENOS URBANOS	28.756,80	10.127,47	0,00	38.884,27	7.837,04	0,00	7.837,04	0,00	31.047,23
600051 - TASAS MUNICIPALES	180,00	876,20	0,00	1.056,20	966,20	0,00	966,20	30,00	60,00
600064 - VADOS	0,00	380,00	0,00	380,00	380,00	0,00	380,00	0,00	0,00
600070 - OCUPAC.VIA PUB.MESAS Y SILLAS	0,00	2.880,00	0,00	2.880,00	2.880,00	0,00	2.880,00	0,00	0,00
<b>* Total propietario</b>	<b>63.913,92</b>	<b>166.111,68</b>	<b>3.052,90</b>	<b>226.972,70</b>	<b>164.220,76</b>	<b>197,74</b>	<b>164.023,02</b>	<b>2.822,09</b>	<b>60.127,59</b>
<b>129 - SAN ASENSIO</b>									
600001 - I.B.I. URBANA GEST. Y REC.	72.270,84	398.512,33	3.346,18	467.436,99	398.072,42	921,79	397.150,63	10.544,07	59.742,29
600002 - I.B.I. RUSTICA GEST. Y REC.	25.436,74	111.408,99	66,53	136.779,20	117.749,74	0,00	117.749,74	3.069,44	15.960,02
600010 - I.A.E. GEST. Y REC.	993,83	12.141,40	0,00	13.135,23	12.641,97	0,00	12.641,97	0,00	493,26
600011 - ACTAS INSPECCION IAE	160,89	0,00	0,00	160,89	0,00	0,00	0,00	160,89	0,00
600012 - SANCIONES INSPECCION IAE	48,76	0,00	0,00	48,76	0,00	0,00	0,00	48,76	0,00
600013 - IBI CATEGORIAS ESPECIALES	0,00	85.377,22	0,00	85.377,22	85.377,22	0,00	85.377,22	0,00	0,00
600022 - ALCANTARILLADO Y SANEAMIENTO	1.039,45	461,77	5,00	1.496,22	139,77	0,00	139,77	490,00	866,45
600024 - AGUA POTABLE	9.817,76	3.289,82	20,90	13.086,68	2.581,21	0,00	2.581,21	2.459,59	8.045,88
600025 - BASURA Y ALCANTARILLADO	8.899,34	2.363,59	0,00	11.262,93	1.130,75	0,00	1.130,75	1.142,91	8.989,27
600030 - FOMENTO A LA AGRICULTURA	17.260,65	63.212,73	21,66	80.451,72	62.505,52	0,00	62.505,52	3.127,69	14.818,51
600032 - IMPUESTO CIRCULACION VEHICULOS	18.401,38	4.727,27	128,66	22.999,99	5.099,92	128,66	4.971,26	4.735,92	13.292,81
600035 - LICENCIA DE OBRAS	99,44	0,00	0,00	99,44	0,00	0,00	0,00	0,00	99,44
600038 - OCUPACION DE VIA PUBLICA	108,18	162,22	0,00	270,40	144,40	0,00	144,40	0,00	126,00
600060 - IMPTO. CONSTRUCCIONES Y OBRAS	169,20	0,00	0,00	169,20	0,00	0,00	0,00	0,00	169,20
600062 - EJECUCION SUBSIDIARIA	44.410,97	0,00	0,00	44.410,97	0,00	0,00	0,00	0,00	44.410,97
<b>* Total propietario</b>	<b>199.117,43</b>	<b>681.657,34</b>	<b>3.588,93</b>	<b>877.185,84</b>	<b>685.442,92</b>	<b>1.050,45</b>	<b>684.392,47</b>	<b>25.779,27</b>	<b>167.014,10</b>
<b>130 - SAN MILLAN DE LA COGOLLA</b>									
600001 - I.B.I. URBANA GEST. Y REC.	11.392,29	81.229,17	281,55	92.339,91	77.266,57	0,00	77.266,57	4.032,03	11.041,31
600002 - I.B.I. RUSTICA GEST. Y REC.	5.430,87	12.330,85	114,39	17.647,33	11.271,41	0,00	11.271,41	928,28	5.447,64
600010 - I.A.E. GEST. Y REC.	42,12	2.371,13	0,00	2.413,25	2.413,25	0,00	2.413,25	0,00	0,00
600030 - FOMENTO A LA AGRICULTURA	3.048,70	9.889,41	15,68	12.922,43	9.124,60	0,00	9.124,60	149,19	3.648,64



Información a fecha: 31/12/2023

Unidad monetaria: Euros

**I.- DESARROLLO DEL PROCESO DE GESTIÓN DE LOS RECURSOS ADMINISTRADOS**

Propietario / Concepto	Saldo Inicial Derechos Pdtes. de Cobro	Derechos Contraídos en el Ejercicio	Derechos Anulados	Derechos Reconocidos Netos	Recaudación Bruta	Devoluciones	Recaudación Líquida	Bajas por Insolvencias y otras	Derechos Pendientes de Cobro
600032 - IMPUESTO CIRCULACION VEHICULOS	11.279,67	12.024,32	44,81	23.259,18	15.050,82	35,97	15.014,85	1.736,09	6.508,24
<b>* Total propietario</b>	<b>31.193,65</b>	<b>117.844,88</b>	<b>456,43</b>	<b>148.582,10</b>	<b>115.126,65</b>	<b>35,97</b>	<b>115.090,68</b>	<b>6.845,59</b>	<b>26.645,83</b>
<b>131 - SAN MILLAN DE YECORA</b>									
600001 - I.B.I. URBANA GEST. Y REC.	259,44	12.489,83	21,53	12.727,74	12.556,52	21,53	12.534,99	0,00	192,75
600002 - I.B.I. RUSTICA GEST. Y REC.	368,17	4.940,33	0,00	5.308,50	4.904,04	0,00	4.904,04	41,70	362,76
600024 - AGUA POTABLE	720,33	7.507,74	0,00	8.228,07	7.554,34	0,00	7.554,34	0,00	673,73
600030 - FOMENTO A LA AGRICULTURA	1.540,06	10.431,40	0,00	11.971,46	10.312,16	0,00	10.312,16	183,67	1.475,63
600032 - IMPUESTO CIRCULACION VEHICULOS	1.359,52	2.023,29	0,00	3.382,81	2.063,35	0,00	2.063,35	287,76	1.031,70
<b>* Total propietario</b>	<b>4.247,52</b>	<b>37.392,59</b>	<b>21,53</b>	<b>41.618,58</b>	<b>37.390,41</b>	<b>21,53</b>	<b>37.368,88</b>	<b>513,13</b>	<b>3.736,57</b>
<b>132 - SAN ROMAN DE CAMEROS</b>									
600001 - I.B.I. URBANA GEST. Y REC.	6.349,61	38.789,64	0,00	45.139,25	39.541,20	0,00	39.541,20	1.385,97	4.212,08
600002 - I.B.I. RUSTICA GEST. Y REC.	696,60	895,26	0,00	1.591,86	600,50	0,00	600,50	79,12	912,24
600010 - I.A.E. GEST. Y REC.	0,00	595,99	0,00	595,99	595,99	0,00	595,99	0,00	0,00
600024 - AGUA POTABLE	4.481,68	12.722,66	0,00	17.204,34	14.574,29	0,00	14.574,29	0,00	2.630,05
600032 - IMPUESTO CIRCULACION VEHICULOS	7.155,50	21.469,91	34,80	28.590,61	19.895,44	34,80	19.860,64	2.163,37	6.566,60
<b>* Total propietario</b>	<b>18.683,39</b>	<b>74.473,46</b>	<b>34,80</b>	<b>93.122,05</b>	<b>75.207,42</b>	<b>34,80</b>	<b>75.172,62</b>	<b>3.628,46</b>	<b>14.320,97</b>
<b>134 - SANTA COLOMA</b>									
600001 - I.B.I. URBANA GEST. Y REC.	3.079,22	23.409,51	0,00	26.488,73	23.345,50	0,00	23.345,50	351,38	2.791,85
600002 - I.B.I. RUSTICA GEST. Y REC.	629,74	9.100,87	0,00	9.730,61	9.023,62	0,00	9.023,62	107,66	599,33
600010 - I.A.E. GEST. Y REC.	0,00	3.090,52	0,00	3.090,52	3.090,52	0,00	3.090,52	0,00	0,00
600024 - AGUA POTABLE	4.271,24	16.861,99	2.540,05	18.593,18	14.509,28	0,00	14.509,28	492,56	3.591,34
600027 - CONTRIBUCIONES ESPECIALES	465,51	0,00	0,00	465,51	0,00	0,00	0,00	293,94	171,57
600030 - FOMENTO A LA AGRICULTURA	1.491,16	7.195,50	0,00	8.686,66	7.278,95	0,00	7.278,95	322,44	1.085,27
600032 - IMPUESTO CIRCULACION VEHICULOS	9.321,64	7.161,55	42,28	16.440,91	6.401,22	0,00	6.401,22	999,65	9.040,04
600060 - IMPTO. CONSTRUCCIONES Y OBRAS	0,00	88,10	0,00	88,10	0,00	0,00	0,00	0,00	88,10
600061 - MULTAS Y SANCIONES	600,00	0,00	0,00	600,00	0,00	0,00	0,00	0,00	600,00
600062 - EJECUCION SUBSIDIARIA	0,00	8.446,00	0,00	8.446,00	0,00	0,00	0,00	0,00	8.446,00
<b>* Total propietario</b>	<b>19.858,51</b>	<b>75.354,04</b>	<b>2.582,33</b>	<b>92.630,22</b>	<b>63.649,09</b>	<b>0,00</b>	<b>63.649,09</b>	<b>2.567,63</b>	<b>26.413,50</b>
<b>135 - SANTA ENGRACIA DEL JUBERA</b>									
600001 - I.B.I. URBANA GEST. Y REC.	4.023,98	32.906,17	44,75	36.885,40	33.835,35	0,00	33.835,35	441,26	2.608,79
600002 - I.B.I. RUSTICA GEST. Y REC.	4.686,77	24.475,20	411,44	28.750,53	23.814,98	0,00	23.814,98	743,08	4.192,47
600010 - I.A.E. GEST. Y REC.	68,44	727,27	0,00	795,71	795,71	0,00	795,71	0,00	0,00
600024 - AGUA POTABLE	3.691,66	27.561,60	0,00	31.253,26	27.153,50	0,00	27.153,50	395,96	3.703,80
600032 - IMPUESTO CIRCULACION VEHICULOS	3.401,47	11.219,69	0,00	14.621,16	11.243,97	0,00	11.243,97	826,68	2.550,51
<b>* Total propietario</b>	<b>15.872,32</b>	<b>96.889,93</b>	<b>456,19</b>	<b>112.306,06</b>	<b>96.843,51</b>	<b>0,00</b>	<b>96.843,51</b>	<b>2.406,98</b>	<b>13.055,57</b>
<b>136 - STA EULALIA BAJERA</b>									
600001 - I.B.I. URBANA GEST. Y REC.	10.672,23	23.642,86	0,00	34.315,09	23.392,56	0,00	23.392,56	1.643,18	9.279,35
600002 - I.B.I. RUSTICA GEST. Y REC.	186,50	874,56	0,00	1.061,06	827,32	0,00	827,32	0,00	233,74



Información a fecha: 31/12/2023

Unidad monetaria: Euros

**I.- DESARROLLO DEL PROCESO DE GESTIÓN DE LOS RECURSOS ADMINISTRADOS**

Propietario / Concepto	Saldo Inicial Derechos Pdtes. de Cobro	Derechos Contraídos en el Ejercicio	Derechos Anulados	Derechos Reconocidos Netos	Recaudación Bruta	Devoluciones	Recaudación Líquida	Bajas por Insolvencias y otras	Derechos Pendientes de Cobro
600024 - AGUA POTABLE	9.305,54	16.415,47	0,00	25.721,01	15.657,41	0,00	15.657,41	2.521,78	7.541,82
600032 - IMPUESTO CIRCULACION VEHICULOS	7.336,49	8.094,79	0,00	15.431,28	7.979,06	0,00	7.979,06	1.437,50	6.014,72
<b>* Total propietario</b>	<b>27.500,76</b>	<b>49.027,68</b>	<b>0,00</b>	<b>76.528,44</b>	<b>47.856,35</b>	<b>0,00</b>	<b>47.856,35</b>	<b>5.602,46</b>	<b>23.069,63</b>
<b>138 - SANTO DOMINGO</b>									
600001 - I.B.I. URBANA GEST. Y REC.	581.110,35	2.181.958,84	6.545,47	2.756.523,72	2.250.617,37	1.382,97	2.249.234,40	35.569,84	471.719,48
600002 - I.B.I. RUSTICA GEST. Y REC.	15.904,48	86.895,09	644,57	102.155,00	84.637,57	14,09	84.623,48	1.231,82	16.299,70
600010 - I.A.E. GEST. Y REC.	27.324,29	263.617,58	1.085,44	289.856,43	158.932,04	0,00	158.932,04	122.710,21	8.214,18
600011 - ACTAS INSPECCION IAE	217,25	0,00	0,00	217,25	0,00	0,00	0,00	217,25	0,00
600012 - SANCIONES INSPECCION IAE	66,06	0,00	0,00	66,06	0,00	0,00	0,00	66,06	0,00
600013 - IBI CATEGORIAS ESPECIALES	1.579,93	2.941,40	0,00	4.521,33	588,28	0,00	588,28	0,00	3.933,05
600024 - AGUA POTABLE	286.785,96	1.128.668,19	32.537,81	1.382.916,34	1.105.329,68	1.350,35	1.103.979,33	46.869,08	232.067,93
600025 - BASURA Y ALCANTARILLADO	30,19	0,00	0,00	30,19	0,00	0,00	0,00	0,00	30,19
600029 - ENTRADA VEHICULOS	8.448,41	66.720,77	966,25	74.202,93	65.676,33	0,00	65.676,33	1.027,35	7.499,25
600032 - IMPUESTO CIRCULACION VEHICULOS	319.345,07	441.488,42	1.649,50	759.183,99	434.014,81	1.411,81	432.603,00	64.357,54	262.223,45
600035 - LICENCIA DE OBRAS	9.870,72	134,20	0,00	10.004,92	134,20	0,00	134,20	240,54	9.630,18
600037 - MULTAS DE TRAFICO	28.479,07	13.225,24	12,74	41.691,57	10.610,17	12,74	10.597,43	3.311,47	27.782,67
600038 - OCUPACION DE VIA PUBLICA	5.603,20	4.127,22	383,70	9.346,72	4.116,33	0,00	4.116,33	2.369,49	2.860,90
600044 - INCREM.VALOR TERRENOS URBANOS	224.200,19	347.438,76	48.912,60	522.726,35	292.653,40	32.576,55	260.076,85	19.828,20	242.821,30
600051 - TASAS MUNICIPALES	7.466,69	26.879,84	302,77	34.043,76	26.397,43	0,00	26.397,43	2.245,20	5.401,13
600060 - IMPTO. CONSTRUCCIONES Y OBRAS	334,61	9.490,33	460,00	9.364,94	711,38	0,00	711,38	866,60	7.786,96
600061 - MULTAS Y SANCIONES	4.738,06	91,86	0,00	4.829,92	220,03	0,00	220,03	60,10	4.549,79
600062 - EJECUCION SUBSIDIARIA	25.840,25	75.770,25	0,00	101.610,50	0,00	0,00	0,00	24.714,95	76.895,55
600065 - PUESTOS DE MERCADO	3.766,34	1.805,81	0,00	5.572,15	1.281,41	0,00	1.281,41	0,00	4.290,74
600069 - OTROS INGRESOS	625,16	1.444,88	73,72	1.996,32	215,27	0,00	215,27	0,00	1.781,05
600071 - ESTANCIAS GUARDERIA INFANTIL	2.178,71	1.135,53	0,00	3.314,24	878,00	0,00	878,00	116,03	2.320,21
600081 - ACTAS INSPECCION ICIO	1.970,41	0,00	0,00	1.970,41	0,00	0,00	0,00	1.451,77	518,64
<b>* Total propietario</b>	<b>1.555.885,40</b>	<b>4.653.834,21</b>	<b>93.574,57</b>	<b>6.116.145,04</b>	<b>4.437.013,70</b>	<b>36.748,51</b>	<b>4.400.265,19</b>	<b>327.253,50</b>	<b>1.388.626,35</b>
<b>139 - SAN TORCUATO</b>									
600001 - I.B.I. URBANA GEST. Y REC.	10.868,86	43.998,38	0,00	54.867,24	43.013,71	0,00	43.013,71	833,52	11.020,01
600002 - I.B.I. RUSTICA GEST. Y REC.	2.299,05	17.570,94	357,68	19.512,31	17.180,92	112,38	17.068,54	189,46	2.254,31
600010 - I.A.E. GEST. Y REC.	0,00	470,28	0,00	470,28	470,28	0,00	470,28	0,00	0,00
600024 - AGUA POTABLE	9.058,91	27.650,01	118,85	36.590,07	27.693,74	0,00	27.693,74	1.144,62	7.751,71
600025 - BASURA Y ALCANTARILLADO	3.795,00	10.649,73	55,00	14.389,73	10.539,73	0,00	10.539,73	330,00	3.520,00
600030 - FOMENTO A LA AGRICULTURA	635,94	111,29	115,84	631,39	153,85	40,78	113,07	123,09	395,23
600032 - IMPUESTO CIRCULACION VEHICULOS	4.553,59	270,32	0,00	4.823,91	1.111,64	0,00	1.111,64	51,37	3.660,90
<b>* Total propietario</b>	<b>31.211,35</b>	<b>100.720,95</b>	<b>647,37</b>	<b>131.284,93</b>	<b>100.163,87</b>	<b>153,16</b>	<b>100.010,71</b>	<b>2.672,06</b>	<b>28.602,16</b>
<b>140 - SANTURDE</b>									
600001 - I.B.I. URBANA GEST. Y REC.	92.483,80	150.975,15	421,61	243.037,34	142.830,11	372,46	142.457,65	27.884,08	72.695,61
600002 - I.B.I. RUSTICA GEST. Y REC.	4.410,69	20.680,86	24,23	25.067,32	21.954,92	0,00	21.954,92	159,39	2.953,01



Información a fecha: 31/12/2023

Unidad monetaria: Euros

**I.- DESARROLLO DEL PROCESO DE GESTIÓN DE LOS RECURSOS ADMINISTRADOS**

Propietario / Concepto	Saldo Inicial Derechos Pdtes. de Cobro	Derechos Contraídos en el Ejercicio	Derechos Anulados	Derechos Reconocidos Netos	Recaudación Bruta	Devoluciones	Recaudación Líquida	Bajas por Insolvencias y otras	Derechos Pendientes de Cobro
600010 - I.A.E. GEST. Y REC.	17.957,02	1.588,58	0,00	19.545,60	2.056,08	0,00	2.056,08	1.107,39	16.382,13
600011 - ACTAS INSPECCION IAE	344,78	0,00	0,00	344,78	0,00	0,00	0,00	344,78	0,00
600012 - SANCIONES INSPECCION IAE	110,44	0,00	0,00	110,44	0,00	0,00	0,00	110,44	0,00
600020 - ACOMETIDA DE AGUAS	183,38	0,00	0,00	183,38	0,00	0,00	0,00	183,38	0,00
600024 - AGUA POTABLE	16.205,62	62.789,94	340,50	78.655,06	62.218,40	0,00	62.218,40	6.036,16	10.400,50
600032 - IMPUESTO CIRCULACION VEHICULOS	9.956,03	15.889,32	0,00	25.845,35	15.647,71	0,00	15.647,71	2.166,36	8.031,28
600044 - INCREM.VALOR TERRENOS URBANOS	1.792,80	6.267,41	0,00	8.060,21	3.058,93	0,00	3.058,93	766,51	4.234,77
600060 - IMPTO. CONSTRUCCIONES Y OBRAS	3.100,74	0,00	0,00	3.100,74	0,00	0,00	0,00	3.100,74	0,00
<b>* Total propietario</b>	<b>146.545,30</b>	<b>258.191,26</b>	<b>786,34</b>	<b>403.950,22</b>	<b>247.766,15</b>	<b>372,46</b>	<b>247.393,69</b>	<b>41.859,23</b>	<b>114.697,30</b>
<b>141 - SANTURDEJO</b>									
600001 - I.B.I. URBANA GEST. Y REC.	19.752,46	45.619,06	0,00	65.371,52	44.953,68	0,00	44.953,68	147,92	20.269,92
600002 - I.B.I. RUSTICA GEST. Y REC.	1.249,32	12.491,02	43,35	13.696,99	11.959,73	0,00	11.959,73	151,47	1.585,79
600010 - I.A.E. GEST. Y REC.	0,00	188,12	0,00	188,12	188,12	0,00	188,12	0,00	0,00
600024 - AGUA POTABLE	2.998,97	38.222,13	194,12	41.026,98	38.160,69	0,00	38.160,69	136,36	2.729,93
600032 - IMPUESTO CIRCULACION VEHICULOS	3.643,68	8.518,39	0,00	12.162,07	9.344,53	0,00	9.344,53	909,41	1.908,13
600044 - INCREM.VALOR TERRENOS URBANOS	3.968,68	1.225,23	0,00	5.193,91	1.225,23	0,00	1.225,23	0,00	3.968,68
<b>* Total propietario</b>	<b>31.613,11</b>	<b>106.263,95</b>	<b>237,47</b>	<b>137.639,59</b>	<b>105.831,98</b>	<b>0,00</b>	<b>105.831,98</b>	<b>1.345,16</b>	<b>30.462,45</b>
<b>142 - SAN VICENTE DE LA SONSIERRA</b>									
600001 - I.B.I. URBANA GEST. Y REC.	225.442,55	465.192,77	36,41	690.598,91	460.761,50	21,32	460.740,18	15.461,60	214.397,13
600002 - I.B.I. RUSTICA GEST. Y REC.	41.812,89	136.857,98	686,53	177.984,34	141.268,24	0,00	141.268,24	3.879,01	32.837,09
600010 - I.A.E. GEST. Y REC.	4.624,08	35.417,12	0,00	40.041,20	35.506,65	0,00	35.506,65	0,00	4.534,55
600012 - SANCIONES INSPECCION IAE	11,01	0,00	0,00	11,01	0,00	0,00	0,00	0,00	11,01
600044 - INCREM.VALOR TERRENOS URBANOS	38.326,76	83.965,61	3.236,86	119.055,51	55.286,48	3.236,86	52.049,62	49,95	66.955,94
<b>* Total propietario</b>	<b>310.217,29</b>	<b>721.433,48</b>	<b>3.959,80</b>	<b>1.027.690,97</b>	<b>692.822,87</b>	<b>3.258,18</b>	<b>689.564,69</b>	<b>19.390,56</b>	<b>318.735,72</b>
<b>143 - SOJUELA</b>									
600001 - I.B.I. URBANA GEST. Y REC.	38.452,25	166.653,17	149,05	204.956,37	169.039,76	0,00	169.039,76	2.650,25	33.266,36
600002 - I.B.I. RUSTICA GEST. Y REC.	1.334,96	7.842,34	7,00	9.170,30	7.294,58	0,00	7.294,58	306,11	1.569,61
600010 - I.A.E. GEST. Y REC.	7.612,14	3.855,31	0,00	11.467,45	7.828,71	0,00	7.828,71	1.304,31	2.334,43
600024 - AGUA POTABLE	29.054,81	206.846,79	34.894,99	201.006,61	170.417,32	1.511,99	168.905,33	4.121,69	27.979,59
600025 - BASURA Y ALCANTARILLADO	5.997,00	546,68	25,00	6.518,68	1.725,71	0,00	1.725,71	728,00	4.064,97
600030 - FOMENTO A LA AGRICULTURA	9.234,70	4.259,22	5,23	13.488,69	4.277,62	0,00	4.277,62	350,39	8.860,68
600032 - IMPUESTO CIRCULACION VEHICULOS	10.786,64	26.517,02	701,10	36.602,56	25.690,90	622,94	25.067,96	1.572,24	9.962,36
600044 - INCREM.VALOR TERRENOS URBANOS	541,75	3.608,77	0,00	4.150,52	3.213,74	0,00	3.213,74	16,12	920,66
600068 - COSTES URBANISTICOS	254,56	0,00	0,00	254,56	0,00	0,00	0,00	0,00	254,56
<b>* Total propietario</b>	<b>103.268,81</b>	<b>420.129,30</b>	<b>35.782,37</b>	<b>487.615,74</b>	<b>389.488,34</b>	<b>2.134,93</b>	<b>387.353,41</b>	<b>11.049,11</b>	<b>89.213,22</b>
<b>144 - SORZANO</b>									
600001 - I.B.I. URBANA GEST. Y REC.	4.678,27	45.257,23	0,00	49.935,50	45.700,12	0,00	45.700,12	279,98	3.955,40
600002 - I.B.I. RUSTICA GEST. Y REC.	597,99	7.312,76	12,42	7.898,33	7.132,42	0,00	7.132,42	115,00	650,91
600010 - I.A.E. GEST. Y REC.	0,00	652,11	0,00	652,11	652,11	0,00	652,11	0,00	0,00



Información a fecha: 31/12/2023

Unidad monetaria: Euros

**I.- DESARROLLO DEL PROCESO DE GESTIÓN DE LOS RECURSOS ADMINISTRADOS**

Propietario / Concepto	Saldo Inicial Derechos Pdtes. de Cobro	Derechos Contraídos en el Ejercicio	Derechos Anulados	Derechos Reconocidos Netos	Recaudación Bruta	Devoluciones	Recaudación Líquida	Bajas por Insolvencias y otras	Derechos Pendientes de Cobro
600024 - AGUA POTABLE	5.825,95	39.023,98	993,39	43.856,54	37.785,33	0,00	37.785,33	2.850,49	3.220,72
600032 - IMPUESTO CIRCULACION VEHICULOS	4.773,35	21.907,70	297,87	26.383,18	21.623,52	0,00	21.623,52	916,28	3.843,38
<b>* Total propietario</b>	<b>15.875,56</b>	<b>114.153,78</b>	<b>1.303,68</b>	<b>128.725,66</b>	<b>112.893,50</b>	<b>0,00</b>	<b>112.893,50</b>	<b>4.161,75</b>	<b>11.670,41</b>
<b>145 - SOTES</b>									
600001 - I.B.I. URBANA GEST. Y REC.	7.608,42	86.346,42	0,00	93.954,84	86.039,48	0,00	86.039,48	372,51	7.542,85
600002 - I.B.I. RUSTICA GEST. Y REC.	976,09	17.390,60	35,99	18.330,70	17.380,62	0,00	17.380,62	72,22	877,86
600010 - I.A.E. GEST. Y REC.	68,44	5.381,19	18.728,71	-13.279,08	5.449,63	18.728,71	-13.279,08	0,00	-0,00
600013 - IBI CATEGORIAS ESPECIALES	0,00	96.144,74	0,00	96.144,74	96.143,46	0,00	96.143,46	0,00	1,28
600024 - AGUA POTABLE	4.615,00	20.007,84	384,09	24.238,75	22.292,43	384,09	21.908,34	364,56	1.965,85
600030 - FOMENTO A LA AGRICULTURA	2.326,89	23.364,96	45,29	25.646,56	22.912,79	0,00	22.912,79	207,74	2.526,03
600032 - IMPUESTO CIRCULACION VEHICULOS	4.565,84	15.245,96	111,08	19.700,72	15.643,53	0,00	15.643,53	535,14	3.522,05
600061 - MULTAS Y SANCIONES	0,00	1.000,00	0,00	1.000,00	0,00	0,00	0,00	0,00	1.000,00
<b>* Total propietario</b>	<b>20.160,68</b>	<b>264.881,71</b>	<b>19.305,16</b>	<b>265.737,23</b>	<b>265.861,94</b>	<b>19.112,80</b>	<b>246.749,14</b>	<b>1.552,17</b>	<b>17.435,92</b>
<b>146 - SOTO EN CAMEROS</b>									
600001 - I.B.I. URBANA GEST. Y REC.	17.025,59	43.133,42	33,50	60.125,51	43.715,85	0,00	43.715,85	1.519,41	14.890,25
600002 - I.B.I. RUSTICA GEST. Y REC.	514,98	1.067,37	31,18	1.551,17	912,98	0,00	912,98	125,75	512,44
600010 - I.A.E. GEST. Y REC.	560,12	738,36	0,00	1.298,48	1.298,48	0,00	1.298,48	0,00	0,00
600024 - AGUA POTABLE	11.481,56	25.801,55	0,00	37.283,11	24.376,37	0,00	24.376,37	3.566,98	9.339,76
600032 - IMPUESTO CIRCULACION VEHICULOS	3.966,96	5.914,55	0,00	9.881,51	5.989,81	0,00	5.989,81	1.022,74	2.868,96
600039 - APROVECHAMIENTO DE PASTOS	4.500,00	0,00	0,00	4.500,00	0,00	0,00	0,00	4.500,00	0,00
600066 - SERVICIO EN MATERIA INDUSTRIA	600,00	0,00	0,00	600,00	0,00	0,00	0,00	600,00	0,00
<b>* Total propietario</b>	<b>38.649,21</b>	<b>76.655,25</b>	<b>64,68</b>	<b>115.239,78</b>	<b>76.293,49</b>	<b>0,00</b>	<b>76.293,49</b>	<b>11.334,88</b>	<b>27.611,41</b>
<b>147 - TERROBA</b>									
600001 - I.B.I. URBANA GEST. Y REC.	775,16	4.191,31	0,00	4.966,47	4.520,21	0,00	4.520,21	1,08	445,18
600002 - I.B.I. RUSTICA GEST. Y REC.	64,25	53,55	0,00	117,80	23,69	0,00	23,69	10,96	83,15
600010 - I.A.E. GEST. Y REC.	68,44	305,65	0,00	374,09	374,09	0,00	374,09	0,00	0,00
600024 - AGUA POTABLE	1.273,36	4.329,91	0,00	5.603,27	4.413,74	0,00	4.413,74	0,00	1.189,53
600032 - IMPUESTO CIRCULACION VEHICULOS	630,42	3.387,96	0,00	4.018,38	3.298,90	0,00	3.298,90	7,00	712,48
<b>* Total propietario</b>	<b>2.811,63</b>	<b>12.268,38</b>	<b>0,00</b>	<b>15.080,01</b>	<b>12.630,63</b>	<b>0,00</b>	<b>12.630,63</b>	<b>19,04</b>	<b>2.430,34</b>
<b>148 - TIRGO</b>									
600001 - I.B.I. URBANA GEST. Y REC.	100.581,69	88.663,09	816,72	188.428,06	87.657,61	0,00	87.657,61	18.328,01	82.442,44
600002 - I.B.I. RUSTICA GEST. Y REC.	4.544,05	18.702,72	0,00	23.246,77	17.923,82	0,00	17.923,82	872,10	4.450,85
600010 - I.A.E. GEST. Y REC.	2.555,40	2.058,52	0,00	4.613,92	1.802,98	0,00	1.802,98	1.277,70	1.533,24
600022 - ALCANTARILLADO Y SANEAMIENTO	721,65	3.288,79	6,42	4.004,02	3.097,33	6,42	3.090,91	214,50	698,61
600024 - AGUA POTABLE	11.122,98	37.951,96	1.691,49	47.383,45	36.144,26	1.691,49	34.452,77	2.747,66	10.183,02
600025 - BASURA Y ALCANTARILLADO	7.168,71	29.376,77	0,00	36.545,48	29.232,77	0,00	29.232,77	432,00	6.880,71
600032 - IMPUESTO CIRCULACION VEHICULOS	6.832,37	17.897,43	194,24	24.535,56	17.670,89	194,24	17.476,65	704,23	6.354,68
600044 - INCREM.VALOR TERRENOS URBANOS	11.882,49	1.837,81	0,00	13.720,30	1.693,95	0,00	1.693,95	138,96	11.887,39





Información a fecha: 31/12/2023

Unidad monetaria: Euros

**I.- DESARROLLO DEL PROCESO DE GESTIÓN DE LOS RECURSOS ADMINISTRADOS**

Propietario / Concepto	Saldo Inicial Derechos Pdtes. de Cobro	Derechos Contraídos en el Ejercicio	Derechos Anulados	Derechos Reconocidos Netos	Recaudación Bruta	Devoluciones	Recaudación Líquida	Bajas por Insolvencias y otras	Derechos Pendientes de Cobro
<b>* Total propietario</b>	<b>145.409,34</b>	<b>199.777,09</b>	<b>2.708,87</b>	<b>342.477,56</b>	<b>195.223,61</b>	<b>1.892,15</b>	<b>193.331,46</b>	<b>24.715,16</b>	<b>124.430,94</b>
<b>149 - TOBIA</b>									
600001 - I.B.I. URBANA GEST. Y REC.	1.367,28	4.674,11	0,00	6.041,39	5.029,70	0,00	5.029,70	364,88	646,81
600002 - I.B.I. RUSTICA GEST. Y REC.	363,72	1.545,05	0,16	1.908,61	1.469,31	0,00	1.469,31	103,26	336,04
600024 - AGUA POTABLE	1.304,00	7.032,99	0,00	8.336,99	7.354,36	0,00	7.354,36	0,00	982,63
600032 - IMPUESTO CIRCULACION VEHICULOS	465,06	2.246,57	0,00	2.711,63	2.622,49	0,00	2.622,49	0,00	89,14
<b>* Total propietario</b>	<b>3.500,06</b>	<b>15.498,72</b>	<b>0,16</b>	<b>18.998,62</b>	<b>16.475,86</b>	<b>0,00</b>	<b>16.475,86</b>	<b>468,14</b>	<b>2.054,62</b>
<b>150 - TORMANTOS</b>									
600001 - I.B.I. URBANA GEST. Y REC.	8.037,57	49.968,42	77,26	57.928,73	50.026,93	0,00	50.026,93	393,07	7.508,73
600002 - I.B.I. RUSTICA GEST. Y REC.	2.150,66	14.057,10	67,57	16.140,19	13.199,45	0,00	13.199,45	179,65	2.761,09
600010 - I.A.E. GEST. Y REC.	70,54	282,15	0,00	352,69	352,69	0,00	352,69	0,00	0,00
600013 - IBI CATEGORIAS ESPECIALES	8.449,83	8.449,83	0,00	16.899,66	16.899,66	0,00	16.899,66	0,00	0,00
600024 - AGUA POTABLE	4.878,57	55.064,25	393,69	59.549,13	53.898,79	0,00	53.898,79	1.362,91	4.287,43
600032 - IMPUESTO CIRCULACION VEHICULOS	2.462,35	7.035,67	0,00	9.498,02	7.942,31	0,00	7.942,31	431,64	1.124,07
600044 - INCREM.VALOR TERRENOS URBANOS	48,58	1.901,13	0,00	1.949,71	1.660,65	0,00	1.660,65	27,24	261,82
<b>* Total propietario</b>	<b>26.098,10</b>	<b>136.758,55</b>	<b>538,52</b>	<b>162.318,13</b>	<b>143.980,48</b>	<b>0,00</b>	<b>143.980,48</b>	<b>2.394,51</b>	<b>15.943,14</b>
<b>151 - TORRECILLA EN CAMEROS</b>									
600001 - I.B.I. URBANA GEST. Y REC.	68.525,54	205.757,12	602,58	273.680,08	204.516,01	602,58	203.913,43	11.311,57	58.455,08
600002 - I.B.I. RUSTICA GEST. Y REC.	2.905,14	3.831,26	40,90	6.695,50	3.640,08	0,00	3.640,08	886,05	2.169,37
600010 - I.A.E. GEST. Y REC.	0,00	19.572,33	0,00	19.572,33	19.572,33	0,00	19.572,33	0,00	0,00
600022 - ALCANTARILLADO Y SANEAMIENTO	405,00	2.416,86	0,00	2.821,86	2.407,86	0,00	2.407,86	114,00	300,00
600024 - AGUA POTABLE	8.867,49	41.539,19	0,00	50.406,68	40.702,00	0,00	40.702,00	1.757,20	7.947,48
600025 - BASURA Y ALCANTARILLADO	11.803,41	50.879,05	0,00	62.682,46	51.122,64	0,00	51.122,64	833,41	10.726,41
600032 - IMPUESTO CIRCULACION VEHICULOS	11.824,02	25.726,37	122,12	37.428,27	26.649,73	53,96	26.595,77	3.512,33	7.320,17
600062 - EJECUCION SUBSIDIARIA	24.946,67	0,00	0,00	24.946,67	0,00	0,00	0,00	0,00	24.946,67
600072 - CONCESIONES	8.893,77	0,00	0,00	8.893,77	0,00	0,00	0,00	0,00	8.893,77
600074 - COSTAS JUDICIALES	2.964,50	0,00	0,00	2.964,50	0,00	0,00	0,00	0,00	2.964,50
<b>* Total propietario</b>	<b>141.135,54</b>	<b>349.722,18</b>	<b>765,60</b>	<b>490.092,12</b>	<b>348.610,65</b>	<b>656,54</b>	<b>347.954,11</b>	<b>18.414,56</b>	<b>123.723,45</b>
<b>152 - TORRECILLA SOBRE ALESANCO</b>									
600001 - I.B.I. URBANA GEST. Y REC.	3.812,99	10.821,11	0,00	14.634,10	10.443,83	0,00	10.443,83	500,37	3.689,90
600002 - I.B.I. RUSTICA GEST. Y REC.	153,08	3.598,36	0,00	3.751,44	3.638,23	0,00	3.638,23	13,92	99,29
600010 - I.A.E. GEST. Y REC.	0,00	1.227,63	0,00	1.227,63	1.227,63	0,00	1.227,63	0,00	0,00
600024 - AGUA POTABLE	3.560,74	22.807,14	154,56	26.213,32	22.025,43	0,00	22.025,43	0,00	4.187,89
600030 - FOMENTO A LA AGRICULTURA	237,77	2.478,90	1,81	2.714,86	2.484,55	0,00	2.484,55	19,05	211,26
600032 - IMPUESTO CIRCULACION VEHICULOS	589,41	2.465,99	0,00	3.055,40	2.359,97	0,00	2.359,97	0,00	695,43
<b>* Total propietario</b>	<b>8.353,99</b>	<b>43.399,13</b>	<b>156,37</b>	<b>51.596,75</b>	<b>42.179,64</b>	<b>0,00</b>	<b>42.179,64</b>	<b>533,34</b>	<b>8.883,77</b>
<b>153 - TORRE EN CAMEROS</b>									
600001 - I.B.I. URBANA GEST. Y REC.	320,82	1.735,06	0,00	2.055,88	1.569,12	0,00	1.569,12	109,38	377,38



Información a fecha: 31/12/2023

Unidad monetaria: Euros

**I.- DESARROLLO DEL PROCESO DE GESTIÓN DE LOS RECURSOS ADMINISTRADOS**

Propietario / Concepto	Saldo Inicial Derechos Pdtes. de Cobro	Derechos Contraídos en el Ejercicio	Derechos Anulados	Derechos Reconocidos Netos	Recaudación Bruta	Devoluciones	Recaudación Líquida	Bajas por Insolvencias y otras	Derechos Pendientes de Cobro
600002 - I.B.I. RUSTICA GEST. Y REC.	48,67	94,23	2,62	140,28	74,61	0,00	74,61	41,36	24,31
600010 - I.A.E. GEST. Y REC.	0,00	421,62	0,00	421,62	421,62	0,00	421,62	0,00	0,00
600024 - AGUA POTABLE	416,35	0,00	0,00	416,35	0,00	0,00	0,00	0,00	416,35
600032 - IMPUESTO CIRCULACION VEHICULOS	339,80	3.172,51	0,00	3.512,31	3.069,38	0,00	3.069,38	0,00	442,93
<b>* Total propietario</b>	<b>1.125,64</b>	<b>5.423,42</b>	<b>2,62</b>	<b>6.546,44</b>	<b>5.134,73</b>	<b>0,00</b>	<b>5.134,73</b>	<b>150,74</b>	<b>1.260,97</b>
<b>154 - TORREMONALBO</b>									
600001 - I.B.I. URBANA GEST. Y REC.	3.724,86	5.930,19	0,00	9.655,05	5.237,41	0,00	5.237,41	0,00	4.417,64
600002 - I.B.I. RUSTICA GEST. Y REC.	2.195,69	4.463,57	0,00	6.659,26	4.472,35	0,00	4.472,35	0,55	2.186,36
600010 - I.A.E. GEST. Y REC.	0,00	4.168,05	0,00	4.168,05	4.168,05	0,00	4.168,05	0,00	0,00
600030 - FOMENTO A LA AGRICULTURA	2.988,06	8.908,89	0,00	11.896,95	8.188,31	0,00	8.188,31	23,50	3.685,14
600032 - IMPUESTO CIRCULACION VEHICULOS	44,71	0,00	0,00	44,71	0,00	0,00	0,00	44,71	0,00
<b>* Total propietario</b>	<b>8.953,32</b>	<b>23.470,70</b>	<b>0,00</b>	<b>32.424,02</b>	<b>22.066,12</b>	<b>0,00</b>	<b>22.066,12</b>	<b>68,76</b>	<b>10.289,14</b>
<b>155 - TREVIANA</b>									
600001 - I.B.I. URBANA GEST. Y REC.	26.918,12	67.601,74	0,00	94.519,86	64.193,22	0,00	64.193,22	4.541,62	25.785,02
600002 - I.B.I. RUSTICA GEST. Y REC.	2.150,34	17.746,50	11,44	19.885,40	17.249,29	0,00	17.249,29	535,25	2.100,86
600010 - I.A.E. GEST. Y REC.	138,98	2.512,57	0,00	2.651,55	2.651,55	0,00	2.651,55	0,00	0,00
600013 - IBI CATEGORIAS ESPECIALES	119,33	734,28	0,00	853,61	853,61	0,00	853,61	0,00	0,00
600024 - AGUA POTABLE	8.818,40	49.404,27	0,00	58.222,67	48.849,43	0,00	48.849,43	1.900,35	7.472,89
600027 - CONTRIBUCIONES ESPECIALES	450,88	0,00	0,00	450,88	0,00	0,00	0,00	0,00	450,88
600030 - FOMENTO A LA AGRICULTURA	17.520,92	39.283,39	769,12	56.035,19	36.492,60	0,00	36.492,60	5.215,77	14.326,82
600032 - IMPUESTO CIRCULACION VEHICULOS	4.036,59	10.107,28	0,00	14.143,87	10.231,49	0,00	10.231,49	971,75	2.940,63
600037 - MULTAS DE TRAFICO	100,00	0,00	0,00	100,00	0,00	0,00	0,00	0,00	100,00
600062 - EJECUCION SUBSIDIARIA	1.905,48	0,00	0,00	1.905,48	0,00	0,00	0,00	0,00	1.905,48
<b>* Total propietario</b>	<b>62.159,04</b>	<b>187.390,03</b>	<b>780,56</b>	<b>248.768,51</b>	<b>180.521,19</b>	<b>0,00</b>	<b>180.521,19</b>	<b>13.164,74</b>	<b>55.082,58</b>
<b>157 - TRICIO</b>									
600001 - I.B.I. URBANA GEST. Y REC.	48.311,36	149.533,29	19,49	197.825,16	160.767,14	0,00	160.767,14	1.249,13	35.808,89
600002 - I.B.I. RUSTICA GEST. Y REC.	3.480,63	18.749,72	90,83	22.139,52	18.370,72	0,00	18.370,72	608,19	3.160,61
600010 - I.A.E. GEST. Y REC.	2.381,89	6.000,86	0,00	8.382,75	7.281,43	0,00	7.281,43	0,00	1.101,32
600024 - AGUA POTABLE	15.651,22	67.578,62	1.690,10	81.539,74	72.115,14	0,00	72.115,14	303,64	9.120,96
600032 - IMPUESTO CIRCULACION VEHICULOS	23.450,23	24.125,86	354,40	47.221,69	24.043,50	66,46	23.977,04	4.795,34	18.449,31
600062 - EJECUCION SUBSIDIARIA	4.838,79	12,74	0,00	4.851,53	117,76	0,00	117,76	0,00	4.733,77
<b>* Total propietario</b>	<b>98.114,12</b>	<b>266.001,09</b>	<b>2.154,82</b>	<b>361.960,39</b>	<b>282.695,69</b>	<b>66,46</b>	<b>282.629,23</b>	<b>6.956,30</b>	<b>72.374,86</b>
<b>158 - TUDELILLA</b>									
600001 - I.B.I. URBANA GEST. Y REC.	52.174,10	143.785,39	641,15	195.318,34	143.726,96	0,00	143.726,96	6.631,45	44.959,93
600002 - I.B.I. RUSTICA GEST. Y REC.	2.662,61	26.949,62	65,35	29.546,88	24.230,97	0,00	24.230,97	136,88	5.179,03
600010 - I.A.E. GEST. Y REC.	3.520,50	4.620,83	0,00	8.141,33	6.723,43	0,00	6.723,43	0,00	1.417,90
600022 - ALCANTARILLADO Y SANEAMIENTO	2.016,18	3.657,64	111,00	5.562,82	3.673,82	11,00	3.662,82	640,00	1.260,00
600024 - AGUA POTABLE	11.471,44	52.199,36	248,37	63.422,43	54.787,66	228,24	54.559,42	300,56	8.562,45
600025 - BASURA Y ALCANTARILLADO	14.815,22	23.589,45	762,05	37.642,62	23.193,47	69,05	23.124,42	3.755,00	10.763,20



Información a fecha: 31/12/2023

Unidad monetaria: Euros

**I.- DESARROLLO DEL PROCESO DE GESTIÓN DE LOS RECURSOS ADMINISTRADOS**

Propietario / Concepto	Saldo Inicial Derechos Pdtes. de Cobro	Derechos Contraídos en el Ejercicio	Derechos Anulados	Derechos Reconocidos Netos	Recaudación Bruta	Devoluciones	Recaudación Líquida	Bajas por Insolvencias y otras	Derechos Pendientes de Cobro
600027 - CONTRIBUCIONES ESPECIALES	2.940,26	140,18	250,00	2.830,44	1.157,53	0,00	1.157,53	0,00	1.672,91
600028 - PORTADAS, ESCAPARATES, VITRINAS	67,86	34,12	0,00	101,98	26,58	0,00	26,58	41,47	33,93
600030 - FOMENTO A LA AGRICULTURA	4.276,30	18.130,09	0,00	22.406,39	17.962,96	0,00	17.962,96	844,13	3.599,30
600032 - IMPUESTO CIRCULACION VEHICULOS	10.203,37	42.518,54	366,82	52.355,09	42.206,75	116,92	42.089,83	2.155,80	8.109,46
600044 - INCREM. VALOR TERRENOS URBANOS	370,90	5.600,00	0,00	5.970,90	3.216,42	0,00	3.216,42	0,00	2.754,48
600050 - TRANSITO DE GANADO	0,00	11,57	0,00	11,57	11,57	0,00	11,57	0,00	0,00
<b>* Total propietario</b>	<b>104.518,74</b>	<b>321.236,79</b>	<b>2.444,74</b>	<b>423.310,79</b>	<b>320.918,12</b>	<b>425,21</b>	<b>320.492,91</b>	<b>14.505,29</b>	<b>88.312,59</b>
<b>160 - URUÑUELA</b>									
600001 - I.B.I. URBANA GEST. Y REC.	48.598,16	268.195,41	0,00	316.793,57	271.613,76	0,00	271.613,76	4.186,35	40.993,46
600002 - I.B.I. RUSTICA GEST. Y REC.	3.040,75	30.954,79	40,30	33.955,24	31.122,24	0,00	31.122,24	529,16	2.303,84
600010 - I.A.E. GEST. Y REC.	8.630,22	15.460,40	0,00	24.090,62	15.460,40	0,00	15.460,40	0,00	8.630,22
600011 - ACTAS INSPECCION IAE	145,23	0,00	0,00	145,23	0,00	0,00	0,00	145,23	0,00
600012 - SANCIONES INSPECCION IAE	44,04	0,00	0,00	44,04	0,00	0,00	0,00	44,04	0,00
600013 - IBI CATEGORIAS ESPECIALES	0,00	4.350,50	0,00	4.350,50	4.350,50	0,00	4.350,50	0,00	0,00
600024 - AGUA POTABLE	25.337,91	6.549,82	157,83	31.729,90	12.134,80	0,00	12.134,80	3.439,39	16.155,71
600025 - BASURA Y ALCANTARILLADO	317,58	0,00	0,00	317,58	0,00	0,00	0,00	213,18	104,40
600027 - CONTRIBUCIONES ESPECIALES	533,08	0,00	0,00	533,08	0,00	0,00	0,00	533,08	0,00
600030 - FOMENTO A LA AGRICULTURA	2.943,20	23.243,28	28,98	26.157,50	23.195,33	0,00	23.195,33	603,29	2.358,88
600032 - IMPUESTO CIRCULACION VEHICULOS	22.460,00	9.307,68	47,03	31.720,65	11.085,27	0,00	11.085,27	4.251,39	16.383,99
600038 - OCUPACION DE VIA PUBLICA	616,00	0,00	0,00	616,00	0,00	0,00	0,00	0,00	616,00
600060 - IMPTO. CONSTRUCCIONES Y OBRAS	28,80	15,98	0,00	44,78	44,78	0,00	44,78	0,00	0,00
600062 - EJECUCION SUBSIDIARIA	273,81	0,00	0,00	273,81	0,00	0,00	0,00	0,00	273,81
600066 - SERVICIO EN MATERIA INDUSTRIA	200,00	0,00	0,00	200,00	0,00	0,00	0,00	200,00	0,00
<b>* Total propietario</b>	<b>113.168,78</b>	<b>358.077,86</b>	<b>274,14</b>	<b>470.972,50</b>	<b>369.007,08</b>	<b>0,00</b>	<b>369.007,08</b>	<b>14.145,11</b>	<b>87.820,31</b>
<b>161 - VALDEMADERA</b>									
600001 - I.B.I. URBANA GEST. Y REC.	2.153,95	3.681,09	0,00	5.835,04	3.198,62	0,00	3.198,62	745,64	1.890,78
600002 - I.B.I. RUSTICA GEST. Y REC.	76,59	177,93	0,00	254,52	138,08	0,00	138,08	0,00	116,44
600010 - I.A.E. GEST. Y REC.	0,00	9.732,50	0,00	9.732,50	9.732,50	0,00	9.732,50	0,00	0,00
600013 - IBI CATEGORIAS ESPECIALES	0,00	10.823,46	0,00	10.823,46	10.823,46	0,00	10.823,46	0,00	0,00
<b>* Total propietario</b>	<b>2.230,54</b>	<b>24.414,98</b>	<b>0,00</b>	<b>26.645,52</b>	<b>23.892,66</b>	<b>0,00</b>	<b>23.892,66</b>	<b>745,64</b>	<b>2.007,22</b>
<b>162 - VALGAÑON</b>									
600001 - I.B.I. URBANA GEST. Y REC.	36.263,82	75.120,28	0,00	111.384,10	75.555,48	0,00	75.555,48	12.781,22	23.047,40
600002 - I.B.I. RUSTICA GEST. Y REC.	692,30	2.538,75	0,21	3.230,84	2.525,74	0,00	2.525,74	240,01	465,09
600010 - I.A.E. GEST. Y REC.	0,00	282,15	0,00	282,15	282,15	0,00	282,15	0,00	0,00
600024 - AGUA POTABLE	3.037,67	28.492,48	630,68	30.899,47	28.161,62	0,00	28.161,62	66,24	2.671,61
600025 - BASURA Y ALCANTARILLADO	1.113,76	8.727,83	259,75	9.581,84	8.508,53	0,00	8.508,53	384,78	688,53
600032 - IMPUESTO CIRCULACION VEHICULOS	1.776,45	7.122,25	0,00	8.898,70	6.996,80	0,00	6.996,80	250,25	1.651,65
<b>* Total propietario</b>	<b>42.884,00</b>	<b>122.283,74</b>	<b>890,64</b>	<b>164.277,10</b>	<b>122.030,32</b>	<b>0,00</b>	<b>122.030,32</b>	<b>13.722,50</b>	<b>28.524,28</b>
<b>163 - VENTOSA</b>									



Información a fecha: 31/12/2023

Unidad monetaria: Euros

**I.- DESARROLLO DEL PROCESO DE GESTIÓN DE LOS RECURSOS ADMINISTRADOS**

Propietario / Concepto	Saldo Inicial Derechos Pdtes. de Cobro	Derechos Contraídos en el Ejercicio	Derechos Anulados	Derechos Reconocidos Netos	Recaudación Bruta	Devoluciones	Recaudación Líquida	Bajas por Insolvencias y otras	Derechos Pendientes de Cobro
600001 - I.B.I. URBANA GEST. Y REC.	20.504,88	68.381,52	378,65	88.507,75	68.957,03	0,00	68.957,03	148,27	19.402,45
600002 - I.B.I. RUSTICA GEST. Y REC.	1.284,27	11.668,80	0,00	12.953,07	11.687,57	0,00	11.687,57	320,59	944,91
600010 - I.A.E. GEST. Y REC.	494,69	769,38	0,00	1.264,07	724,83	0,00	724,83	0,00	539,24
600024 - AGUA POTABLE	1.688,73	204,43	0,00	1.893,16	1.062,87	0,00	1.062,87	218,56	611,73
600025 - BASURA Y ALCANTARILLADO	3.125,00	9.467,62	50,00	12.542,62	9.342,62	0,00	9.342,62	125,00	3.075,00
600030 - FOMENTO A LA AGRICULTURA	3.993,46	6.842,78	33,10	10.803,14	6.366,77	0,00	6.366,77	352,53	4.083,84
600032 - IMPUESTO CIRCULACION VEHICULOS	2.317,38	14.398,22	61,00	16.654,60	15.241,72	61,00	15.180,72	51,00	1.422,88
600039 - APROVECHAMIENTO DE PASTOS	498,03	99,51	0,00	597,54	537,51	0,00	537,51	42,00	18,03
<b>* Total propietario</b>	<b>33.906,44</b>	<b>111.832,26</b>	<b>522,75</b>	<b>145.215,95</b>	<b>113.920,92</b>	<b>61,00</b>	<b>113.859,92</b>	<b>1.257,95</b>	<b>30.098,08</b>
<b>164 - VENTROSA</b>									
600001 - I.B.I. URBANA GEST. Y REC.	1.380,69	18.940,13	0,00	20.320,82	17.668,91	0,00	17.668,91	156,16	2.495,75
600002 - I.B.I. RUSTICA GEST. Y REC.	342,78	1.238,59	0,00	1.581,37	1.294,69	0,00	1.294,69	56,02	230,66
600010 - I.A.E. GEST. Y REC.	0,00	565,86	0,00	565,86	565,86	0,00	565,86	0,00	0,00
600024 - AGUA POTABLE	2.234,45	16.953,64	138,91	19.049,18	17.181,46	0,00	17.181,46	253,00	1.614,72
600032 - IMPUESTO CIRCULACION VEHICULOS	682,80	3.188,61	0,00	3.871,41	3.116,67	0,00	3.116,67	71,94	682,80
600044 - INCREM.VALOR TERRENOS URBANOS	255,62	138,48	0,00	394,10	45,46	0,00	45,46	0,00	348,64
600062 - EJECUCION SUBSIDIARIA	12.753,59	0,00	12.753,59	0,00	0,00	0,00	0,00	0,00	0,00
<b>* Total propietario</b>	<b>17.649,93</b>	<b>41.025,31</b>	<b>12.892,50</b>	<b>45.782,74</b>	<b>39.873,05</b>	<b>0,00</b>	<b>39.873,05</b>	<b>537,12</b>	<b>5.372,57</b>
<b>165 - VIGUERA</b>									
600001 - I.B.I. URBANA GEST. Y REC.	59.222,11	134.229,78	0,00	193.451,89	130.799,55	0,00	130.799,55	8.534,47	54.117,87
600002 - I.B.I. RUSTICA GEST. Y REC.	11.975,00	36.352,86	293,80	48.034,06	36.317,45	149,99	36.167,46	801,75	11.064,85
600010 - I.A.E. GEST. Y REC.	1.740,02	24.637,71	0,00	26.377,73	26.377,73	0,00	26.377,73	0,00	0,00
600020 - ACOMETIDA DE AGUAS	0,00	418,45	0,00	418,45	176,05	0,00	176,05	80,80	161,60
600024 - AGUA POTABLE	5.810,34	96.215,22	211,85	101.813,71	90.490,40	0,00	90.490,40	264,73	11.058,58
600032 - IMPUESTO CIRCULACION VEHICULOS	3.967,47	19.681,06	44,81	23.603,72	17.776,92	44,81	17.732,11	152,72	5.718,89
600039 - APROVECHAMIENTO DE PASTOS	0,00	14.409,34	0,00	14.409,34	14.409,34	0,00	14.409,34	0,00	0,00
600062 - EJECUCION SUBSIDIARIA	0,00	8.167,50	0,00	8.167,50	0,00	0,00	0,00	0,00	8.167,50
<b>* Total propietario</b>	<b>82.714,94</b>	<b>334.111,92</b>	<b>550,46</b>	<b>416.276,40</b>	<b>316.347,44</b>	<b>194,80</b>	<b>316.152,64</b>	<b>9.834,47</b>	<b>90.289,29</b>
<b>166 - VILLALBA DE RIOJA</b>									
600001 - I.B.I. URBANA GEST. Y REC.	932,51	23.439,42	0,00	24.371,93	22.949,42	0,00	22.949,42	70,56	1.351,95
600002 - I.B.I. RUSTICA GEST. Y REC.	366,53	4.292,15	125,96	4.532,72	4.178,65	0,00	4.178,65	100,88	253,19
600010 - I.A.E. GEST. Y REC.	94,06	1.676,24	0,00	1.770,30	1.770,30	0,00	1.770,30	0,00	0,00
600024 - AGUA POTABLE	3.089,50	27.616,29	110,25	30.595,54	27.651,41	110,25	27.541,16	255,00	2.799,38
600030 - FOMENTO A LA AGRICULTURA	1.416,63	7.635,06	570,44	8.481,25	6.600,94	0,00	6.600,94	72,27	1.808,04
600032 - IMPUESTO CIRCULACION VEHICULOS	5.326,69	11.385,12	100,90	16.610,91	11.261,77	100,90	11.160,87	726,94	4.723,10
<b>* Total propietario</b>	<b>11.225,92</b>	<b>76.044,28</b>	<b>907,55</b>	<b>86.362,65</b>	<b>74.412,49</b>	<b>211,15</b>	<b>74.201,34</b>	<b>1.225,65</b>	<b>10.935,66</b>
<b>167 - VILLALOBAR DE RIOJA</b>									
600001 - I.B.I. URBANA GEST. Y REC.	18.525,52	45.971,83	0,00	64.497,35	44.962,74	0,00	44.962,74	3.983,05	15.551,56
600002 - I.B.I. RUSTICA GEST. Y REC.	1.441,57	12.216,59	192,07	13.466,09	11.845,02	23,89	11.821,13	223,32	1.421,64



Información a fecha: 31/12/2023

Unidad monetaria: Euros

**I.- DESARROLLO DEL PROCESO DE GESTIÓN DE LOS RECURSOS ADMINISTRADOS**

Propietario / Concepto	Saldo Inicial Derechos Pdtes. de Cobro	Derechos Contraídos en el Ejercicio	Derechos Anulados	Derechos Reconocidos Netos	Recaudación Bruta	Devoluciones	Recaudación Líquida	Bajas por Insolvencias y otras	Derechos Pendientes de Cobro
600010 - I.A.E. GEST. Y REC.	2.638,62	4.591,21	0,00	7.229,83	4.591,21	0,00	4.591,21	0,00	2.638,62
600024 - AGUA POTABLE	5.852,77	26.730,84	0,00	32.583,61	26.221,22	0,00	26.221,22	3.116,84	3.245,55
600030 - FOMENTO A LA AGRICULTURA	809,80	5.605,97	128,46	6.287,31	5.401,09	20,40	5.380,69	208,91	697,71
600032 - IMPUESTO CIRCULACION VEHICULOS	1.720,00	11.616,20	36,06	13.300,14	11.248,45	0,00	11.248,45	807,77	1.243,92
600044 - INCREM.VALOR TERRENOS URBANOS	60,61	2.044,09	0,00	2.104,70	1.915,48	0,00	1.915,48	0,00	189,22
<b>* Total propietario</b>	<b>31.048,89</b>	<b>108.776,73</b>	<b>356,59</b>	<b>139.469,03</b>	<b>106.185,21</b>	<b>44,29</b>	<b>106.140,92</b>	<b>8.339,89</b>	<b>24.988,22</b>
<b>168 - VILLAMEDIANA DE IREGUA</b>									
600001 - I.B.I. URBANA GEST. Y REC.	708.138,08	1.551.888,19	18.496,34	2.241.529,93	1.592.917,31	48,15	1.592.869,16	48.604,63	600.056,14
600002 - I.B.I. RUSTICA GEST. Y REC.	33.139,34	64.812,73	647,25	97.304,82	63.480,77	0,00	63.480,77	1.414,91	32.409,14
600010 - I.A.E. GEST. Y REC.	20.495,69	51.617,58	275,89	71.837,38	56.136,42	70,54	56.065,88	539,24	15.232,26
600013 - IBI CATEGORIAS ESPECIALES	0,00	29.171,94	0,00	29.171,94	29.171,94	0,00	29.171,94	0,00	0,00
600022 - ALCANTARILLADO Y SANEAMIENTO	32.047,03	95.199,61	352,63	126.894,01	95.715,32	203,22	95.512,10	9.233,25	22.148,66
600024 - AGUA POTABLE	240.637,19	766.814,73	2.780,91	1.004.671,01	766.232,88	1.560,55	764.672,33	36.973,50	203.025,18
600025 - BASURA Y ALCANTARILLADO	117.341,25	301.398,81	998,02	417.742,04	306.269,67	298,18	305.971,49	37.171,66	74.598,89
600027 - CONTRIBUCIONES ESPECIALES	13.550,22	0,00	0,00	13.550,22	0,00	0,00	0,00	171,22	13.379,00
600030 - FOMENTO A LA AGRICULTURA	8.414,45	13.136,01	85,53	21.464,93	11.902,74	0,00	11.902,74	1.224,04	8.338,15
600032 - IMPUESTO CIRCULACION VEHICULOS	299.939,04	456.762,75	4.072,22	752.629,57	473.355,95	1.317,16	472.038,79	44.217,79	236.372,99
600037 - MULTAS DE TRAFICO	16.762,42	15.225,19	360,00	31.627,61	7.289,40	0,00	7.289,40	4.400,00	19.938,21
600038 - OCUPACION DE VIA PUBLICA	518,40	129,60	0,00	648,00	0,00	0,00	0,00	103,68	544,32
600044 - INCREM.VALOR TERRENOS URBANOS	56.098,20	143.614,50	125,56	199.587,14	97.601,42	0,00	97.601,42	1.552,84	100.432,88
600049 - SERVICIOS CEMENTERIO MUNICIPAL	607,23	2.539,37	0,00	3.146,60	2.539,16	0,00	2.539,16	162,01	445,43
600051 - TASAS MUNICIPALES	266,99	315,00	0,00	581,99	315,00	0,00	315,00	88,44	178,55
600060 - IMPTO. CONSTRUCCIONES Y OBRAS	1.747,68	0,00	0,00	1.747,68	0,00	0,00	0,00	2.389,16	-641,48
600061 - MULTAS Y SANCIONES	6.332,00	1.402,31	0,00	7.734,31	7.734,31	0,00	7.734,31	0,00	-0,00
600062 - EJECUCION SUBSIDIARIA	65.690,90	11.205,24	0,00	76.896,14	624,56	0,00	624,56	5.626,56	70.645,02
600064 - VADOS	136,26	0,00	0,00	136,26	0,00	0,00	0,00	68,13	68,13
600066 - SERVICIO EN MATERIA INDUSTRIA	10.247,11	16,37	0,00	10.263,48	20,00	0,00	20,00	2.202,00	8.041,48
600067 - LICENCIAS APERT.ESTABLECIM.	612,09	0,00	0,00	612,09	0,00	0,00	0,00	204,03	408,06
600069 - OTROS INGRESOS	351,97	0,00	0,00	351,97	0,00	0,00	0,00	0,00	351,97
600071 - ESTANCIAS GUARDERIA INFANTIL	5.721,89	13,68	0,00	5.735,57	164,90	0,00	164,90	716,98	4.853,69
600074 - COSTAS JUDICIALES	1.085,89	17,61	0,00	1.103,50	161,73	0,00	161,73	0,00	941,77
<b>* Total propietario</b>	<b>1.639.881,32</b>	<b>3.505.281,22</b>	<b>28.194,35</b>	<b>5.116.968,19</b>	<b>3.511.633,48</b>	<b>3.497,80</b>	<b>3.508.135,68</b>	<b>197.064,07</b>	<b>1.411.768,44</b>
<b>169 - VILLANUEVA DE CAMEROS</b>									
600001 - I.B.I. URBANA GEST. Y REC.	4.360,66	32.643,65	0,00	37.004,31	31.834,94	0,00	31.834,94	337,45	4.831,92
600002 - I.B.I. RUSTICA GEST. Y REC.	643,65	1.394,68	0,00	2.038,33	1.126,83	0,00	1.126,83	57,55	853,95
600010 - I.A.E. GEST. Y REC.	0,00	1.069,86	0,00	1.069,86	1.069,86	0,00	1.069,86	0,00	0,00
600024 - AGUA POTABLE	815,51	4.292,19	0,00	5.107,70	4.391,23	0,00	4.391,23	269,55	446,92
600025 - BASURA Y ALCANTARILLADO	1.274,00	6.518,02	0,00	7.792,02	6.466,02	0,00	6.466,02	364,00	962,00
600032 - IMPUESTO CIRCULACION VEHICULOS	897,41	4.309,19	53,96	5.152,64	4.149,71	53,96	4.095,75	174,82	882,07
600050 - TRANSITO DE GANADO	0,00	2.974,50	0,00	2.974,50	2.974,50	0,00	2.974,50	0,00	727,27



Información a fecha: 31/12/2023

Unidad monetaria: Euros

**I.- DESARROLLO DEL PROCESO DE GESTIÓN DE LOS RECURSOS ADMINISTRADOS**

Propietario / Concepto	Saldo Inicial Derechos Pdtes. de Cobro	Derechos Contraídos en el Ejercicio	Derechos Anulados	Derechos Reconocidos Netos	Recaudación Bruta	Devoluciones	Recaudación Líquida	Bajas por Insolvencias y otras	Derechos Pendientes de Cobro
<b>* Total propietario</b>	<b>7.991,23</b>	<b>53.202,09</b>	<b>53,96</b>	<b>61.139,36</b>	<b>52.013,09</b>	<b>53,96</b>	<b>51.959,13</b>	<b>1.203,37</b>	<b>7.976,86</b>
<b>170 - EL VILLAR DE ARNEDO</b>									
600001 - I.B.I. URBANA GEST. Y REC.	36.324,18	305.437,59	0,00	341.761,77	314.907,79	0,00	314.907,79	4.195,77	22.658,21
600002 - I.B.I. RUSTICA GEST. Y REC.	6.451,98	43.645,65	140,55	49.957,08	45.189,16	0,00	45.189,16	463,97	4.303,95
600010 - I.A.E. GEST. Y REC.	1.045,27	13.768,67	0,00	14.813,94	14.562,30	0,00	14.562,30	0,00	251,64
600013 - IBI CATEGORIAS ESPECIALES	0,00	124,30	0,00	124,30	124,30	0,00	124,30	0,00	0,00
600022 - ALCANTARILLADO Y SANEAMIENTO	1.329,32	5.311,81	0,00	6.641,13	5.664,30	0,00	5.664,30	283,61	693,22
600024 - AGUA POTABLE	18.987,88	68.338,40	1.042,74	86.283,54	70.246,67	1.042,74	69.203,93	1.029,26	16.050,35
600025 - BASURA Y ALCANTARILLADO	8.446,83	42.440,19	0,00	50.887,02	43.793,65	0,00	43.793,65	1.026,07	6.067,30
600027 - CONTRIBUCIONES ESPECIALES	760,86	0,00	0,00	760,86	0,00	0,00	0,00	0,00	760,86
600030 - FOMENTO A LA AGRICULTURA	3.278,77	15.065,60	1,92	18.342,45	14.941,01	0,00	14.941,01	550,86	2.850,58
600032 - IMPUESTO CIRCULACION VEHICULOS	24.860,96	51.416,30	743,25	75.534,01	51.146,22	359,25	50.786,97	5.678,00	19.069,04
600066 - SERVICIO EN MATERIA INDUSTRIA	30.000,01	0,00	0,00	30.000,01	0,00	0,00	0,00	0,00	30.000,01
<b>* Total propietario</b>	<b>131.486,06</b>	<b>545.548,51</b>	<b>1.928,46</b>	<b>675.106,11</b>	<b>560.575,40</b>	<b>1.401,99</b>	<b>559.173,41</b>	<b>13.227,54</b>	<b>102.705,16</b>
<b>171 - VILLAR DE TORRE</b>									
600001 - I.B.I. URBANA GEST. Y REC.	6.250,14	48.769,26	33,22	54.986,18	49.541,98	33,22	49.508,76	322,17	5.155,25
600002 - I.B.I. RUSTICA GEST. Y REC.	649,80	8.228,96	10,64	8.868,12	8.081,59	5,60	8.075,99	74,82	717,31
600010 - I.A.E. GEST. Y REC.	473,43	2.304,13	0,00	2.777,56	2.594,40	0,00	2.594,40	0,00	183,16
600024 - AGUA POTABLE	3.912,27	19.150,74	0,00	23.063,01	19.351,40	0,00	19.351,40	477,66	3.233,95
600025 - BASURA Y ALCANTARILLADO	4.646,72	14.686,24	0,00	19.332,96	14.605,46	0,00	14.605,46	387,50	4.340,00
600030 - FOMENTO A LA AGRICULTURA	606,74	11.283,63	0,00	11.890,37	10.832,56	0,00	10.832,56	15,66	1.042,15
600032 - IMPUESTO CIRCULACION VEHICULOS	10.793,03	14.158,66	98,25	24.853,44	13.391,70	98,25	13.293,45	1.880,50	9.679,49
<b>* Total propietario</b>	<b>27.332,13</b>	<b>118.581,62</b>	<b>142,11</b>	<b>145.771,64</b>	<b>118.399,09</b>	<b>137,07</b>	<b>118.262,02</b>	<b>3.158,31</b>	<b>24.351,31</b>
<b>172 - VILLAREJO</b>									
600001 - I.B.I. URBANA GEST. Y REC.	886,88	5.507,97	0,00	6.394,85	5.538,28	0,00	5.538,28	0,00	856,57
600002 - I.B.I. RUSTICA GEST. Y REC.	515,94	3.566,98	0,02	4.082,90	3.575,80	0,00	3.575,80	70,18	436,92
600030 - FOMENTO A LA AGRICULTURA	281,23	25,53	0,00	306,76	52,05	0,00	52,05	2,78	251,93
600032 - IMPUESTO CIRCULACION VEHICULOS	0,00	7,50	0,00	7,50	7,50	0,00	7,50	0,00	0,00
<b>* Total propietario</b>	<b>1.684,05</b>	<b>9.107,98</b>	<b>0,02</b>	<b>10.792,01</b>	<b>9.173,63</b>	<b>0,00</b>	<b>9.173,63</b>	<b>72,96</b>	<b>1.545,42</b>
<b>173 - VILLARROYA</b>									
600001 - I.B.I. URBANA GEST. Y REC.	2.985,48	5.981,78	0,00	8.967,26	6.217,44	0,00	6.217,44	1.358,66	1.391,16
600002 - I.B.I. RUSTICA GEST. Y REC.	162,09	1.125,84	0,00	1.287,93	991,82	0,00	991,82	60,80	235,31
600010 - I.A.E. GEST. Y REC.	0,00	4.089,30	0,00	4.089,30	4.089,30	0,00	4.089,30	0,00	0,00
600013 - IBI CATEGORIAS ESPECIALES	0,00	1.819,30	0,00	1.819,30	1.819,30	0,00	1.819,30	0,00	0,00
<b>* Total propietario</b>	<b>3.147,57</b>	<b>13.016,22</b>	<b>0,00</b>	<b>16.163,79</b>	<b>13.117,86</b>	<b>0,00</b>	<b>13.117,86</b>	<b>1.419,46</b>	<b>1.626,47</b>
<b>174 - VILLARTA-QUINTANA</b>									
600001 - I.B.I. URBANA GEST. Y REC.	6.365,98	29.421,75	0,00	35.787,73	28.569,59	0,00	28.569,59	1.204,60	6.013,54
600002 - I.B.I. RUSTICA GEST. Y REC.	741,96	6.420,82	45,15	7.117,63	6.196,29	0,00	6.196,29	212,90	708,44



Información a fecha: 31/12/2023

Unidad monetaria: Euros

**I.- DESARROLLO DEL PROCESO DE GESTIÓN DE LOS RECURSOS ADMINISTRADOS**

Propietario / Concepto	Saldo Inicial Derechos Pdtes. de Cobro	Derechos Contraídos en el Ejercicio	Derechos Anulados	Derechos Reconocidos Netos	Recaudación Bruta	Devoluciones	Recaudación Líquida	Bajas por Insolvencias y otras	Derechos Pendientes de Cobro
600025 - BASURA Y ALCANTARILLADO	85,41	10.941,02	0,00	11.026,43	10.941,02	0,00	10.941,02	0,00	85,41
600032 - IMPUESTO CIRCULACION VEHICULOS	116,63	8.912,62	0,00	9.029,25	8.666,17	0,00	8.666,17	4,86	358,22
<b>* Total propietario</b>	<b>7.309,98</b>	<b>55.696,21</b>	<b>45,15</b>	<b>62.961,04</b>	<b>54.373,07</b>	<b>0,00</b>	<b>54.373,07</b>	<b>1.422,36</b>	<b>7.165,61</b>
<b>175 - VILLAVELAYO</b>									
600001 - I.B.I. URBANA GEST. Y REC.	1.693,66	17.954,26	0,00	19.647,92	17.223,50	0,00	17.223,50	176,21	2.248,21
600002 - I.B.I. RUSTICA GEST. Y REC.	327,23	1.109,85	0,00	1.437,08	996,71	0,00	996,71	21,28	419,09
600010 - I.A.E. GEST. Y REC.	68,44	23,50	0,00	91,94	91,94	0,00	91,94	0,00	0,00
600013 - IBI CATEGORIAS ESPECIALES	0,00	8.282,24	0,00	8.282,24	8.282,24	0,00	8.282,24	0,00	0,00
600024 - AGUA POTABLE	2.886,78	12.329,84	0,00	15.216,62	11.579,62	0,00	11.579,62	464,40	3.172,60
600032 - IMPUESTO CIRCULACION VEHICULOS	897,36	2.369,08	224,00	3.042,44	2.656,84	224,00	2.432,84	215,82	393,78
<b>* Total propietario</b>	<b>5.873,47</b>	<b>42.068,77</b>	<b>224,00</b>	<b>47.718,24</b>	<b>40.830,85</b>	<b>224,00</b>	<b>40.606,85</b>	<b>877,71</b>	<b>6.233,68</b>
<b>176 - VILLAVERDE DE RIOJA</b>									
600001 - I.B.I. URBANA GEST. Y REC.	3.869,40	14.728,85	46,87	18.551,38	16.966,96	46,87	16.920,09	34,32	1.596,97
600002 - I.B.I. RUSTICA GEST. Y REC.	390,90	1.631,30	0,00	2.022,20	1.894,27	0,00	1.894,27	64,40	63,53
600024 - AGUA POTABLE	635,43	12.021,04	0,00	12.656,47	11.980,54	0,00	11.980,54	0,00	675,93
600032 - IMPUESTO CIRCULACION VEHICULOS	627,25	5.222,20	120,00	5.729,45	5.596,45	0,00	5.596,45	0,00	133,00
<b>* Total propietario</b>	<b>5.522,98</b>	<b>33.603,39</b>	<b>166,87</b>	<b>38.959,50</b>	<b>36.438,22</b>	<b>46,87</b>	<b>36.391,35</b>	<b>98,72</b>	<b>2.469,43</b>
<b>177 - VILLOSLADA DE CAMEROS</b>									
600001 - I.B.I. URBANA GEST. Y REC.	18.489,32	61.009,31	0,00	79.498,63	60.862,22	0,00	60.862,22	295,90	18.340,51
600002 - I.B.I. RUSTICA GEST. Y REC.	355,81	517,85	1,14	872,52	433,73	0,00	433,73	182,31	256,48
600010 - I.A.E. GEST. Y REC.	0,00	421,62	0,00	421,62	421,62	0,00	421,62	0,00	0,00
600025 - BASURA Y ALCANTARILLADO	9.170,01	19.200,49	46,26	28.324,24	18.296,41	0,00	18.296,41	786,42	9.241,41
600032 - IMPUESTO CIRCULACION VEHICULOS	8.715,11	21.164,76	0,00	29.879,87	21.395,11	0,00	21.395,11	1.875,69	6.609,07
<b>* Total propietario</b>	<b>36.730,25</b>	<b>102.314,03</b>	<b>47,40</b>	<b>138.996,88</b>	<b>101.409,09</b>	<b>0,00</b>	<b>101.409,09</b>	<b>3.140,32</b>	<b>34.447,47</b>
<b>178 - VINIEGRA DE ABAJO</b>									
600001 - I.B.I. URBANA GEST. Y REC.	3.108,90	29.787,55	575,81	32.320,64	29.845,91	479,73	29.366,18	149,14	2.805,32
600002 - I.B.I. RUSTICA GEST. Y REC.	54,20	427,44	0,00	481,64	412,04	0,00	412,04	0,00	69,60
600010 - I.A.E. GEST. Y REC.	0,00	2.028,79	0,00	2.028,79	2.028,79	0,00	2.028,79	0,00	0,00
600024 - AGUA POTABLE	707,38	36.830,25	573,86	36.963,77	34.986,04	0,00	34.986,04	233,73	1.744,00
600032 - IMPUESTO CIRCULACION VEHICULOS	994,50	5.608,54	39,65	6.563,39	5.620,89	0,00	5.620,89	0,00	942,50
600044 - INCREM.VALOR TERRENOS URBANOS	6,13	0,00	0,00	6,13	0,00	0,00	0,00	6,13	0,00
600062 - EJECUCION SUBSIDIARIA	26.898,11	0,00	0,00	26.898,11	0,00	0,00	0,00	0,00	26.898,11
<b>* Total propietario</b>	<b>31.769,22</b>	<b>74.682,57</b>	<b>1.189,32</b>	<b>105.262,47</b>	<b>72.893,67</b>	<b>479,73</b>	<b>72.413,94</b>	<b>389,00</b>	<b>32.459,53</b>
<b>179 - VINIEGRA DE ARRIBA</b>									
600001 - I.B.I. URBANA GEST. Y REC.	3.024,29	16.683,28	0,00	19.707,57	16.241,78	0,00	16.241,78	303,28	3.162,51
600002 - I.B.I. RUSTICA GEST. Y REC.	0,00	352,08	0,00	352,08	352,08	0,00	352,08	0,00	0,00
600024 - AGUA POTABLE	1.784,25	12.411,24	0,00	14.195,49	12.265,47	0,00	12.265,47	389,19	1.540,83
600032 - IMPUESTO CIRCULACION VEHICULOS	2.227,39	2.818,20	0,00	5.045,59	2.259,84	0,00	2.259,84	820,66	1.965,09



Información a fecha: 31/12/2023

Unidad monetaria: Euros

**I.- DESARROLLO DEL PROCESO DE GESTIÓN DE LOS RECURSOS ADMINISTRADOS**

Propietario / Concepto	Saldo Inicial Derechos Pdtes. de Cobro	Derechos Contraídos en el Ejercicio	Derechos Anulados	Derechos Reconocidos Netos	Recaudación Bruta	Devoluciones	Recaudación Líquida	Bajas por Insolvencias y otras	Derechos Pendientes de Cobro
600039 - APROVECHAMIENTO DE PASTOS	57,40	0,00	0,00	57,40	0,00	0,00	0,00	0,00	57,40
600086 - CONTRATO ARRENDAMIENTO	380,11	0,00	0,00	380,11	0,00	0,00	0,00	0,00	380,11
<b>* Total propietario</b>	<b>7.473,44</b>	<b>32.264,80</b>	<b>0,00</b>	<b>39.738,24</b>	<b>31.119,17</b>	<b>0,00</b>	<b>31.119,17</b>	<b>1.513,13</b>	<b>7.105,94</b>
<b>180 - ZARRATON</b>									
<b>* Total propietario</b>	<b>0,00</b>	<b>0,00</b>	<b>0,00</b>	<b>0,00</b>	<b>0,00</b>	<b>0,00</b>	<b>0,00</b>	<b>0,00</b>	<b>0,00</b>
<b>181 - ZARZOSA</b>									
600001 - I.B.I. URBANA GEST. Y REC.	465,42	1.475,63	0,00	1.941,05	1.506,80	0,00	1.506,80	0,00	434,25
600002 - I.B.I. RUSTICA GEST. Y REC.	177,96	88,98	0,00	266,94	88,98	0,00	88,98	0,00	177,96
600010 - I.A.E. GEST. Y REC.	0,00	8.723,81	0,00	8.723,81	8.723,81	0,00	8.723,81	0,00	0,00
600013 - IBI CATEGORIAS ESPECIALES	0,00	22.341,34	0,00	22.341,34	22.341,34	0,00	22.341,34	0,00	0,00
600024 - AGUA POTABLE	194,19	1.601,73	0,00	1.795,92	1.692,62	0,00	1.692,62	0,00	103,30
600032 - IMPUESTO CIRCULACION VEHICULOS	143,88	992,96	0,00	1.136,84	1.064,90	0,00	1.064,90	0,00	71,94
<b>* Total propietario</b>	<b>981,45</b>	<b>35.224,45</b>	<b>0,00</b>	<b>36.205,90</b>	<b>35.418,45</b>	<b>0,00</b>	<b>35.418,45</b>	<b>0,00</b>	<b>787,45</b>
<b>183 - ZORRAQUIN</b>									
600001 - I.B.I. URBANA GEST. Y REC.	12.314,59	59.311,22	27,89	71.597,92	59.103,03	0,00	59.103,03	1.740,85	10.754,04
600002 - I.B.I. RUSTICA GEST. Y REC.	295,32	770,39	0,00	1.065,71	748,27	0,00	748,27	80,93	236,51
600010 - I.A.E. GEST. Y REC.	951,06	1.538,78	0,00	2.489,84	1.911,36	0,00	1.911,36	511,08	67,40
600024 - AGUA POTABLE	4.603,69	46.820,98	447,49	50.977,18	46.306,20	117,54	46.188,66	0,00	4.788,52
600032 - IMPUESTO CIRCULACION VEHICULOS	1.716,50	4.271,86	35,97	5.952,39	4.547,00	35,97	4.511,03	4,42	1.436,94
<b>* Total propietario</b>	<b>19.881,16</b>	<b>112.713,23</b>	<b>511,35</b>	<b>132.083,04</b>	<b>112.615,86</b>	<b>153,51</b>	<b>112.462,35</b>	<b>2.337,28</b>	<b>17.283,41</b>
<b>*** TOTAL GENERAL ***</b>	<b>24.220.402,16</b>	<b>68.257.706,66</b>	<b>1.053.827,20</b>	<b>91.424.281,62</b>	<b>67.219.394,19</b>	<b>601.945,03</b>	<b>66.617.449,16</b>	<b>3.591.908,25</b>	<b>21.214.924,21</b>





Información a fecha: 31/12/2023

Unidad monetaria: Euros

**1.b - GESTIÓN DE LOS RECURSOS ADMINISTRADOS: DERECHOS CANCELADOS**

Concepto	Cobros en especie	Insolvencias	Prescripción	Otras causas	Total Derechos Cancelados
600001 - I.B.I. URBANA GEST. Y REC.	0.00	0.00	0.00	1.007.845,34	1.007.845,34
600002 - I.B.I. RUSTICA GEST. Y REC.	0.00	0.00	0.00	133.594,78	133.594,78
600010 - I.A.E. GEST. Y REC.	0.00	0.00	0.00	194.786,91	194.786,91
600011 - ACTAS INSPECCION IAE	0.00	0.00	0.00	3.081,24	3.081,24
600012 - SANCIONES INSPECCION IAE	0.00	0.00	0.00	733,59	733,59
600020 - ACOMETIDA DE AGUAS	0.00	0.00	0.00	2.426,70	2.426,70
600022 - ALCANTARILLADO Y SANEAMIENTO	0.00	0.00	0.00	18.861,80	18.861,80
600024 - AGUA POTABLE	0.00	0.00	0.00	443.974,06	443.974,06
600025 - BASURA Y ALCANTARILLADO	0.00	0.00	0.00	212.597,65	212.597,65
600026 - CANALONES Y DESAGUES	0.00	0.00	0.00	154,69	154,69
600027 - CONTRIBUCIONES ESPECIALES	0.00	0.00	0.00	8.212,51	8.212,51
600028 - PORTADAS, ESCAPARATES, VITRINAS	0.00	0.00	0.00	41,47	41,47
600029 - ENTRADA VEHICULOS	0.00	0.00	0.00	2.182,29	2.182,29
600030 - FOMENTO A LA AGRICULTURA	0.00	0.00	0.00	62.696,86	62.696,86
600032 - IMPUESTO CIRCULACION VEHICULOS	0.00	0.00	0.00	898.742,38	898.742,38
600035 - LICENCIA DE OBRAS	0.00	0.00	0.00	1.934,89	1.934,89
600037 - MULTAS DE TRAFICO	0.00	0.00	0.00	40.930,96	40.930,96
600038 - OCUPACION DE VIA PUBLICA	0.00	0.00	0.00	9.057,56	9.057,56
600039 - APROVECHAMIENTO DE PASTOS	0.00	0.00	0.00	4.556,80	4.556,80
600040 - PARCELAS VECINALES	0.00	0.00	0.00	220,38	220,38
600041 - PERROS	0.00	0.00	0.00	14,00	14,00
600043 - PRESTACION PERSONAL	0.00	0.00	0.00	6,80	6,80
600044 - INCREM.VALOR TERRENOS URBANOS	0.00	0.00	0.00	107.992,37	107.992,37
600045 - RODAJE Y ARRASTRE	0.00	0.00	0.00	188,02	188,02
600049 - SERVICIOS CEMENTERIO MUNICIPAL	0.00	0.00	0.00	2.115,55	2.115,55
600051 - TASAS MUNICIPALES	0.00	0.00	0.00	158.275,63	158.275,63
600054 - VOLADIZOS	0.00	0.00	0.00	3,30	3,30
600057 - SANCIONES ORDEN.VP	0.00	0.00	0.00	162,27	162,27
600060 - IMPTO. CONSTRUCCIONES Y OBRAS	0.00	0.00	0.00	130.356,71	130.356,71
600061 - MULTAS Y SANCIONES	0.00	0.00	0.00	2.150,37	2.150,37
600062 - EJECUCION SUBSIDIARIA	0.00	0.00	0.00	112.937,85	112.937,85
600064 - VADOS	0.00	0.00	0.00	3.237,03	3.237,03



Información a fecha: 31/12/2023

Unidad monetaria: Euros

**1.b - GESTIÓN DE LOS RECURSOS ADMINISTRADOS: DERECHOS CANCELADOS**

Concepto	Cobros en especie	Insolvencias	Prescripción	Otras causas	Total Derechos Cancelados
600065 - PUESTOS DE MERCADO	0.00	0.00	0.00	4.487,09	4.487,09
600066 - SERVICIO EN MATERIA INDUSTRIA	0.00	0.00	0.00	14.977,84	14.977,84
600067 - LICENCIAS APERT.ESTABLECIM.	0.00	0.00	0.00	307,49	307,49
600068 - COSTES URBANISTICOS	0.00	0.00	0.00	1.512,00	1.512,00
600069 - OTROS INGRESOS	0.00	0.00	0.00	540,60	540,60
600071 - ESTANCIAS GUARDERIA INFANTIL	0.00	0.00	0.00	833,01	833,01
600080 - UTILIZ.SUELO,SUBSUELO O VUELO	0.00	0.00	0.00	566,51	566,51
600081 - ACTAS INSPECCION ICIO	0.00	0.00	0.00	2.738,86	2.738,86
600084 - LICENCIA AMBIENTAL	0.00	0.00	0.00	467,09	467,09
600085 - MANTENIMIENTO SOLARES	0.00	0.00	0.00	1.405,00	1.405,00
<b>*** TOTAL GENERAL ***</b>	<b>0.00</b>	<b>0.00</b>	<b>0.00</b>	<b>3.591.908,25</b>	<b>3.591.908,25</b>



Información a fecha: 31/12/2023

Unidad monetaria: Euros

**2.- DEVOLUCIONES DE INGRESOS**

Concepto	Pendientes de pago a 1 de enero	Modificación Saldo Inicial, anulaciones, canc	Devoluciones Reconocidas en el Ejercicio	Total Devoluciones Reconocidas	Devoluciones Pagadas en el Ejercicio	Pendientes de Pago a 31 Diciembre
600001 - I.B.I. URBANA GEST. Y REC.	0,00	0,00	45.592,95	45.592,95	45.592,95	0,00
600002 - I.B.I. RUSTICA GEST. Y REC.	0,00	0,00	11.914,48	11.914,48	11.914,48	0,00
600010 - I.A.E. GEST. Y REC.	0,00	0,00	51.880,47	51.880,47	51.880,47	0,00
600020 - ACOMETIDA DE AGUAS	0,00	0,00	1.322,22	1.322,22	1.322,22	0,00
600022 - ALCANTARILLADO Y SANEAMIENTO	0,00	0,00	615,11	615,11	615,11	0,00
600024 - AGUA POTABLE	0,00	0,00	111.541,59	111.541,59	111.541,59	0,00
600025 - BASURA Y ALCANTARILLADO	0,00	0,00	2.413,10	2.413,10	2.413,10	0,00
600030 - FOMENTO A LA AGRICULTURA	0,00	0,00	225,10	225,10	225,10	0,00
600032 - IMPUESTO CIRCULACION VEHICULOS	0,00	0,00	15.832,39	15.832,39	15.832,39	0,00
600037 - MULTAS DE TRAFICO	0,00	0,00	29,01	29,01	29,01	0,00
600038 - OCUPACION DE VIA PUBLICA	0,00	0,00	100,00	100,00	100,00	0,00
600044 - INCREM.VALOR TERRENOS URBANOS	0,00	0,00	43.710,31	43.710,31	43.710,31	0,00
600045 - RODAJE Y ARRASTRE	0,00	0,00	105,77	105,77	105,77	0,00
600051 - TASAS MUNICIPALES	0,00	0,00	315.625,00	315.625,00	315.625,00	0,00
600060 - IMPTO. CONSTRUCCIONES Y OBRAS	0,00	0,00	398,68	398,68	398,68	0,00
600064 - VADOS	0,00	0,00	638,85	638,85	638,85	0,00
<b>*** TOTAL GENERAL ***</b>	<b>0,00</b>	<b>0,00</b>	<b>601.945,03</b>	<b>601.945,03</b>	<b>601.945,03</b>	<b>0,00</b>



Información a fecha: 31/12/2023

Unidad monetaria: Euros

**3.- OBLIGACIONES DERIVADAS DE LA GESTIÓN**

Concepto	Pendiente de pago a 1 de enero	Rectificación Saldo Inicial	Recaudación Líquida	Reintegros	Total a Pagar	Pagos Realizados	Pendiente de Pago a 31 diciembre
600001 - I.B.I. URBANA GEST. Y REC.	-6.683,34	0,00	32.735.060,34	0,00	32.728.377,00	24.814.138,75	7.914.238,25
600002 - I.B.I. RUSTICA GEST. Y REC.	-1.314,24	0,00	4.544.129,14	0,00	4.542.814,90	3.378.306,43	1.164.508,47
600010 - I.A.E. GEST. Y REC.	-22.891,12	3.411,64	2.958.932,22	0,00	2.939.452,74	2.588.267,39	351.185,35
600011 - ACTAS INSPECCION IAE	0,00	0,00	0,00	0,00	0,00	0,00	0,00
600012 - SANCIONES INSPECCION IAE	0,00	0,00	0,00	0,00	0,00	0,00	0,00
600013 - IBI CATEGORIAS ESPECIALES	-129.402,46	0,00	4.635.360,40	0,00	4.505.957,94	4.016.368,49	489.589,45
600020 - ACOMETIDA DE AGUAS	-56,57	0,00	3.717,69	0,00	3.661,12	3.717,69	-56,57
600022 - ALCANTARILLADO Y SANEAMIENTO	-27.626,62	18.888,22	205.402,15	0,00	196.663,75	205.399,14	-8.735,39
600024 - AGUA POTABLE	-1.144,91	0,00	5.250.004,00	0,00	5.248.859,09	5.251.040,78	-2.181,69
600025 - BASURA Y ALCANTARILLADO	5,62	0,00	2.907.053,67	0,00	2.907.059,29	2.907.211,39	-152,10
600026 - CANALONES Y DESAGUES	0,00	0,00	18.905,49	0,00	18.905,49	18.905,49	0,00
600027 - CONTRIBUCIONES ESPECIALES	0,00	0,00	4.324,75	0,00	4.324,75	4.324,75	0,00
600028 - PORTADAS,ESCAPARATES,VITRINAS	-162,81	0,00	25,61	0,00	-137,20	25,61	-162,81
600029 - ENTRADA VEHICULOS	0,00	0,00	63.614,23	0,00	63.614,23	63.614,23	0,00
600030 - FOMENTO A LA AGRICULTURA	-8.425,54	1.910,60	978.183,97	0,00	971.669,03	975.735,19	-4.066,16
600032 - IMPUESTO CIRCULACION VEHICULOS	-38,81	4.919,34	4.603.824,89	0,00	4.608.705,42	4.609.044,39	-338,97
600033 - APROVECHAMIENTO DE LEÑA	-16.468,34	0,00	0,00	0,00	-16.468,34	0,00	-16.468,34
600035 - LICENCIA DE OBRAS	0,00	0,00	4.597,84	0,00	4.597,84	4.597,84	0,00
600037 - MULTAS DE TRAFICO	-441,37	0,00	75.756,19	0,00	75.314,82	75.679,98	-365,16
600038 - OCUPACION DE VIA PUBLICA	-945,00	945,00	29.091,42	0,00	29.091,42	29.091,42	0,00
600039 - APROVECHAMIENTO DE PASTOS	-288,72	288,72	46.405,11	0,00	46.405,11	46.405,11	0,00
600040 - PARCELAS VECINALES	0,00	0,00	2.477,76	0,00	2.477,76	2.477,76	0,00
600041 - PERROS	0,00	0,00	60,77	0,00	60,77	60,77	0,00
600043 - PRESTACION PERSONAL	0,00	0,00	18,56	0,00	18,56	18,56	0,00
600044 - INCREM.VALOR TERRENOS URBANOS	-4.588,78	0,00	821.724,95	0,00	817.136,17	817.980,27	-844,10
600045 - RODAJE Y ARRASTRE	0,00	0,00	7.243,25	0,00	7.243,25	7.243,25	0,00
600046 - RASTROJERAS	0,00	0,00	429,55	0,00	429,55	429,55	0,00
600049 - SERVICIOS CEMENTERIO MUNICIPAL	0,00	0,00	3.861,07	0,00	3.861,07	3.861,07	0,00
600050 - TRANSITO DE GANADO	-91,54	0,00	6.005,38	0,00	5.913,84	6.002,89	-89,05
600051 - TASAS MUNICIPALES	-8,46	0,00	62.233,62	0,00	62.225,16	63.701,61	-1.476,45
600054 - VOLADIZOS	0,00	0,00	18,53	0,00	18,53	18,53	0,00
600057 - SANCIONES ORDEN.VP	0,00	0,00	0,00	0,00	0,00	0,00	0,00



Información a fecha: 31/12/2023

Unidad monetaria: Euros

**3.- OBLIGACIONES DERIVADAS DE LA GESTIÓN**

Concepto	Pendiente de pago a 1 de enero	Rectificación Saldo Inicial	Recaudación Líquida	Reintegros	Total a Pagar	Pagos Realizados	Pendiente de Pago a 31 diciembre
600059 - DAÑOS, PROPIEDAD MUNICIPAL	0,00	0,00	0,00	0,00	0,00	0,00	0,00
600060 - IMPTO. CONSTRUCCIONES Y OBRAS	0,00	0,00	34.577,93	0,00	34.577,93	34.972,66	-394,73
600061 - MULTAS Y SANCIONES	0,00	0,00	10.808,31	0,00	10.808,31	10.808,31	0,00
600062 - EJECUCION SUBSIDIARIA	0,00	0,00	22.998,76	0,00	22.998,76	22.998,76	0,00
600063 - PRECIOS PUBLICOS DIVERSOS	0,00	0,00	118,65	0,00	118,65	118,65	0,00
600064 - VADOS	-189.332,57	0,00	252.682,69	0,00	63.350,12	252.682,69	-189.332,57
600065 - PUESTOS DE MERCADO	0,00	0,00	8.433,26	0,00	8.433,26	8.433,26	0,00
600066 - SERVICIO EN MATERIA INDUSTRIA	0,00	0,00	3,63	0,00	3,63	3,63	0,00
600067 - LICENCIAS APERT.ESTABLECIM.	0,00	0,00	1.835,61	0,00	1.835,61	1.835,61	0,00
600068 - COSTES URBANISTICOS	-402,93	0,00	-2.396,77	0,00	-2.799,70	3.022,02	-5.821,72
600069 - OTROS INGRESOS	0,00	0,00	78.070,29	0,00	78.070,29	78.070,29	0,00
600070 - OCUPAC.VIA PUB.MESAS Y SILLAS	0,00	0,00	2.779,20	0,00	2.779,20	2.779,20	0,00
600071 - ESTANCIAS GUARDERIA INFANTIL	-10.831,20	10.831,20	1.921,95	0,00	1.921,95	1.921,95	0,00
600072 - CONCESIONES	0,00	0,00	0,00	0,00	0,00	0,00	0,00
600074 - COSTAS JUDICIALES	0,00	0,00	146,65	0,00	146,65	146,65	0,00
600080 - UTILIZ.SUELO,SUBSUELO O VUELO	0,00	0,00	66.598,49	0,00	66.598,49	66.598,49	0,00
600081 - ACTAS INSPECCION ICIO	0,00	0,00	8,76	0,00	8,76	8,76	0,00
600084 - LICENCIA AMBIENTAL	0,00	0,00	0,00	0,00	0,00	0,00	0,00
600085 - MANTENIMIENTO SOLARES	0,00	0,00	0,00	0,00	0,00	0,00	0,00
600086 - CONTRATO ARRENDAMIENTO	0,00	0,00	0,00	0,00	0,00	0,00	0,00
600087 - ENERGIA ELECTRICA	7.678,26	0,00	0,00	0,00	7.678,26	0,00	7.678,26
<b>*** TOTAL GENERAL ***</b>	<b>-413.461,45</b>	<b>41.194,72</b>	<b>60.447.049,96</b>	<b>0,00</b>	<b>60.074.783,23</b>	<b>50.378.069,26</b>	<b>9.696.713,97</b>



Información a fecha: 31/12/2023

Unidad monetaria: Euros

**4.- CUENTAS CORRIENTES EN EFECTIVO**

Concepto	Saldo a 1 de enero DEUDOR	Saldo a 1 de enero ACREEDOR	PAGOS	COBROS	Saldo a 31 de diciembre DEUDOR	Saldo a 31 de diciembre ACREEDOR
600001 - I.B.I. URBANA GEST. Y REC.	10.057,67	3.374,33	24.814.138,75	32.735.060,34	10.058,49	7.924.296,74
600002 - I.B.I. RUSTICA GEST. Y REC.	1.314,24		3.378.306,43	4.544.129,14	172,85	1.164.681,32
600010 - I.A.E. GEST. Y REC.	22.937,58	46,46	2.588.267,39	2.962.343,86	75.209,68	426.395,03
600011 - ACTAS INSPECCION IAE			0,00	0,00		
600012 - SANCIONES INSPECCION IAE			0,00	0,00		
600013 - IBI CATEGORIAS ESPECIALES	129.402,46		4.016.368,49	4.635.360,40	122.651,13	612.240,58
600020 - ACOMETIDA DE AGUAS	56,57		3.717,69	3.717,69	56,57	
600022 - ALCANTARILLADO Y SANEAMIENTO	27.635,64	9,02	205.399,14	224.290,37	8.747,42	12,03
600024 - AGUA POTABLE	1.144,91		5.251.040,78	5.250.004,00	2.230,37	48,68
600025 - BASURA Y ALCANTARILLADO	44,38	50,00	2.907.211,39	2.907.053,67	222,39	70,29
600026 - CANALONES Y DESAGUES			18.905,49	18.905,49		
600027 - CONTRIBUCIONES ESPECIALES			4.324,75	4.324,75		
600028 - PORTADAS, ESCAPARATES, VITRINAS	162,81		25,61	25,61	162,81	
600029 - ENTRADA VEHICULOS			63.614,23	63.614,23		
600030 - FOMENTO A LA AGRICULTURA	8.441,91	16,37	975.735,19	980.094,57	4.141,01	74,85
600032 - IMPUESTO CIRCULACION VEHICULOS	302,46	263,65	4.609.044,39	4.608.744,23	695,56	356,59
600033 - APROVECHAMIENTO DE LEÑA	16.468,34		0,00	0,00	16.468,34	
600035 - LICENCIA DE OBRAS			4.597,84	4.597,84		
600037 - MULTAS DE TRAFICO	441,37		75.679,98	75.756,19	365,16	
600038 - OCUPACION DE VIA PUBLICA	945,00		29.091,42	30.036,42		
600039 - APROVECHAMIENTO DE PASTOS	288,72		46.405,11	46.693,83		
600040 - PARCELAS VECINALES			2.477,76	2.477,76		
600041 - PERROS			60,77	60,77		
600043 - PRESTACION PERSONAL			18,56	18,56		
600044 - INCREM.VALOR TERRENOS URBANOS	4.602,55	13,77	817.980,27	821.724,95	844,10	
600045 - RODAJE Y ARRASTRE			7.243,25	7.243,25		
600046 - RASTROJERAS			429,55	429,55		
600049 - SERVICIOS CEMENTERIO MUNICIPAL			3.861,07	3.861,07		
600050 - TRANSITO DE GANADO	91,54		6.002,89	6.005,38	89,05	
600051 - TASAS MUNICIPALES	8,46		63.701,61	62.233,62	1.476,45	
600054 - VOLADIZOS			18,53	18,53		
600057 - SANCIONES ORDEN.VP			0,00	0,00		




Información a fecha: 31/12/2023

Unidad monetaria: Euros

**4.- CUENTAS CORRIENTES EN EFECTIVO**

Concepto	Saldo a 1 de enero DEUDOR	Saldo a 1 de enero ACREEDOR	PAGOS	COBROS	Saldo a 31 de diciembre DEUDOR	Saldo a 31 de diciembre ACREEDOR
600059 - DAÑOS, PROPIEDAD MUNICIPAL			0,00	0,00		
600060 - IMPTO. CONSTRUCCIONES Y OBRAS			34.972,66	34.577,93	394,73	
600061 - MULTAS Y SANCIONES			10.808,31	10.808,31		
600062 - EJECUCION SUBSIDIARIA			22.998,76	22.998,76		
600063 - PRECIOS PUBLICOS DIVERSOS			118,65	118,65		
600064 - VADOS	189.332,57		252.682,69	252.682,69	189.332,57	
600065 - PUESTOS DE MERCADO			8.433,26	8.433,26		
600066 - SERVICIO EN MATERIA INDUSTRIA			3,63	3,63		
600067 - LICENCIAS APERT.ESTABLECIM.			1.835,61	1.835,61		
600068 - COSTES URBANISTICOS	402,93		3.022,02	-2.396,77	5.821,72	
600069 - OTROS INGRESOS			78.070,29	78.070,29		
600070 - OCUPAC.VIA PUB.MESAS Y SILLAS			2.779,20	2.779,20		
600071 - ESTANCIAS GUARDERIA INFANTIL	10.831,20		1.921,95	12.753,15		
600072 - CONCESIONES			0,00	0,00		
600074 - COSTAS JUDICIALES			146,65	146,65		
600080 - UTILIZ.SUELO,SUBSUELO O VUELO			66.598,49	66.598,49		
600081 - ACTAS INSPECCION ICIO			8,76	8,76		
600084 - LICENCIA AMBIENTAL			0,00	0,00		
600085 - MANTENIMIENTO SOLARES			0,00	0,00		
600086 - CONTRATO ARRENDAMIENTO			0,00	0,00		
600087 - ENERGIA ELECTRICA		7.678,26	0,00	0,00		7.678,26
<b>*** TOTAL GENERAL ***</b>	<b>424.913,31</b>	<b>11.451,86</b>	<b>50.378.069,26</b>	<b>60.488.244,68</b>	<b>439.140,40</b>	<b>10.135.854,37</b>

	<b>Gobierno de La Rioja</b>	<b>Consejería de Hacienda, Administración Pública, Sociedad Digital y Portavocía del Gobierno</b>	<b>Ejercicio 2023</b>
		<b>SICAP - Sistema de Información Contable</b>	

**VI MEMORIA**  
**12 Operaciones no presupuestarias y valores recibidos en depósito**






Información a fecha: 31/12/2023

Unidad monetaria: Euros

**DEUDORES NO PRESUPUESTARIOS**

Código	Denominación	Saldo Inicial Ingresos	Saldo Inicial Pagos	Ingresos en Ejercicio	Pagos en Ejercicio	Saldo Final
44.11.001	DEUD.REINT.NOMINA GER. SRS	13,75		0,00	0,00	13,75
44.11.003	DEUD.REINT.NOMINA SAN PEDRO		53.913,39	0,00	42.772,89	-96.686,28
44.11.005	REINT. ANTICIPOS PERSONAL SRS			89.876,81	83.653,85	6.222,96
44.14.001	I.E.R. - DEUDORES REINT.NOMINA		1.594,43	0,00	0,00	-1.594,43
44.15.001	DEUDORES REINT.NOMINA JUSTICIA		67.248,32	0,00	3.625,83	-70.874,15
44.99.001	DEPOSITOS PARA TASACIONES		5.431,40	1.260,73	2.521,47	-6.692,14
44.99.002	PAGOS DUPLICADOS O EXCESIVOS		1.774,93	0,00	0,00	-1.774,93
44.99.003	PAPEL ESTADO PTE.HACER EFECT.		630,10	0,00	0,00	-630,10
44.99.004	DEUDORES REINTEGRO DE NOMINA		97.652,25	77.498,38	178.437,75	-198.591,62
44.99.006	DEUD.REINT.NOMINA CENTROS CONC	20.732,60		18.474,69	26.969,60	12.237,69
44.99.007	DEUDORES CARRERA PROFESIONAL	325,98		107,27	0,00	433,25
44.99.010	DEPOSITOS VARIOS ENTREGADOS		1.000,00	0,00	0,00	-1.000,00
44.99.011	REINT. ANTICIPOS PERSONAL CAR			118.526,89	118.526,89	0,00
<b>*** TOTAL ***</b>		<b>21.072,33</b>	<b>229.244,82</b>	<b>305.744,77</b>	<b>456.508,28</b>	<b>-358.936,00</b>



Información a fecha: 31/12/2023

Unidad monetaria: Euros

**ACREEDORES NO PRESUPUESTARIOS**

Código	Denominación	Saldo Inicial Ingresos	Saldo Inicial Pagos	Ingresos en Ejercicio	Pagos en Ejercicio	Saldo Final
41.01.001	FIANZ.PROVISION.CONTRAT.METAL.	20.037,26		0,00	0,00	20.037,26
41.01.002	FIANZ.DEFINIT.CONTRATAC.METAL.	1.649.540,56		754.873,18	430.663,23	1.973.750,51
41.01.003	OTRAS FIANZAS METALICO	1.217.923,42		327.783,27	483.423,31	1.062.283,38
41.01.004	FIANZ.CAMIN.VECINALES METALICO	39.945,88		0,00	0,00	39.945,88
41.01.006	FIAN.CAM.VECIN.Y LAB.MATERIAL	601.747,03		131.000,00	21.300,00	711.447,03
41.01.007	FIANZAS ARRENDAM. PARTICULARES	1.862.611,70		0,00	246.704,05	1.615.907,65
41.01.008	FIANZAS ARRENDAM. CONCIERTOS	2.209.472,04		0,00	0,00	2.209.472,04
41.02.001	INGRESOS DUPLICADOS-EXCESIVOS	1.116.770,49		32.663.777,02	31.691.018,28	2.089.529,23
41.02.002	INGRESOS DE VALORES ANULADOS	401.213,29		380.986,04	346.989,67	435.209,66
41.03.001	I.R.PF.COLEGIOS CONCERTADOS	1.896.797,69		7.309.454,00	7.181.219,03	2.025.032,66
41.03.002	S.SOCIAL COLEGIOS CONCERTADOS	259.425,41		16.169.784,15	16.143.919,78	285.289,78
41.03.003	OTRAS RET. COLEGIOS CONCERT.	2.163,06		25.529,55	25.464,66	2.227,95
41.11.001	SRS-FIANZ.PROV.CONTRAT.METAL.	201,43		0,00	0,00	201,43
41.11.002	SRS-FIANZ.DEF.CONTRAT.METAL.	207.220,99		115.062,83	44.031,54	278.252,28
41.11.003	SRS - RETENC. EMBARGO NOMINAS	23.028,46		61.726,43	66.348,82	18.406,07
41.14.002	I.E.R. - FIANZAS DEFINIT.METAL	1.552,92		0,00	0,00	1.552,92
41.15.001	RET.EMBARGO NOMINA JUSTICIA			754,39	552,13	202,26
41.99.001	RETENCIONES EMBARGO NOMINAS	6.715,88		54.383,64	55.953,98	5.145,54
41.99.002	FONDO DE MEJORAS EN MONTES	6.412.978,15		723.069,84	240.469,71	6.895.578,28
41.99.004	C/C PROPIETARIOS RECAUDACION	725.778,86		530.835,08	479.702,70	776.911,24
41.99.008	VENTA PRODUCTOS FARMACEUTICOS	100.223,08		13.134,44	113.357,52	0,00
41.99.010	DEPOSITOS VARIOS RECIBIDOS	41.381,00		105.412,23	106.910,59	39.882,64
41.99.011	AJUSTES A PROPIET.DEVOL.INGRES	947.810,99		0,00	41.203,40	906.607,59
41.99.013	PARTIC. AYTOS TRIBUTOS ESTADO	5.378.881,11		87.947.610,62	86.412.101,44	6.914.390,29
41.99.015	FINANCIACION INCONDICIONADA IA			3.460.023,70	3.460.023,70	0,00
41.99.016	SUB.RDL.DAÑOS INFR.MUNICIPALES	359.326,47		135.892,23	405.099,32	90.119,38
41.99.017	CUOTA COMPL.RESERVAS REG.CAZA	91.697,06		166.573,29	258.270,35	0,00
41.99.019	DEPOSITOS EXPROPIACIONES CAR	126.680,45		58.129,89	39.115,23	145.695,11
41.99.020	DEPOSITOS EXPROPIACIONES CARE	3.913,45		258.418,73	0,00	262.332,18
41.99.030	DEPOSITOS EXPROPIACIONES OTROS	4.293,05		16.789,20	367,60	20.714,65
47.01.001	HACIEN.PUBL.ACRE.POR I.R.PF.	7.418.451,18		55.605.661,67	55.460.896,32	7.563.216,53
47.01.004	I.R.PF.TRABAJOS AGRICOLAS Y G			500,58	465,41	35,17
47.01.005	I.R.PF. ARRENDAM.INMUEBLES	3.399,86		13.057,10	12.049,55	4.407,41
47.01.007	HACIEN.PUBL. IVA EXTRANJEROS	26.587,50		21.884,76	26.669,58	21.802,68



Información a fecha: 31/12/2023

Unidad monetaria: Euros

**ACREEDORES NO PRESUPUESTARIOS**

Código	Denominación	Saldo Inicial Ingresos	Saldo Inicial Pagos	Ingresos en Ejercicio	Pagos en Ejercicio	Saldo Final
47.02.001	SEGURIDAD SOCIAL ACREEDORA	599.766,32		39.221.665,54	39.162.618,97	658.812,89
47.02.003	SEGURIDAD SOCIAL CONSEJERIAS			0,00	0,00	0,00
47.02.004	I.T. SEGURIDAD SOCIAL			2.607.462,17	2.607.462,17	0,00
47.02.006	S.SOCIAL ACREEDORA EDUCACION	411.693,70		41.442.377,93	41.397.044,42	457.027,21
47.02.007	I.T.SEG.SOCIAL EDUCACION			1.425.797,72	1.425.797,72	0,00
47.02.008	SEGURIDAD SOCIAL BECARIOS		27,27	12.937,78	10.100,39	2.810,12
47.03.001	RETENCIONES MUNPAL	88.733,98		0,00	0,00	88.733,98
47.03.002	RETENCIONES MUFACE	216.311,25		1.687.919,88	1.651.726,93	252.504,20
47.03.003	RETENCIONES ISFAS	71,92		0,00	0,00	71,92
47.03.004	HACIENDA DERECHOS PASIVOS	544.564,31		2.288.888,98	2.297.826,94	535.626,35
47.03.005	MUTUALIDAD GENERAL JUDICIAL	665,67		899,15	1.038,23	526,59
47.03.006	MUTUALIDAD VIRGEN DEL CAMINO	2.128,02		0,00	0,00	2.128,02
47.03.007	MUTUALIDAD DE AGRICULTURA	84,38		0,00	0,00	84,38
47.03.009	MONTEPIO FUNCIONARIOS AISS	22,74		0,00	0,00	22,74
47.03.010	AUXILIO MUTUO IRYDA	6,76		0,00	0,00	6,76
47.03.011	REINT.PREST.JEF.PROV.TRAFICO	13,35		0,00	0,00	13,35
47.03.012	MUTUALIDAD GRAL.PREVIS.SOCIAL	9,18		0,00	0,00	9,18
47.03.013	MUTUALID.CATEDRAT.ENSEÑ.MEDIA	5,73		0,00	0,00	5,73
47.03.015	MUTUALIDAD MAGISTERIO NACIONAL	12,04		0,00	0,00	12,04
47.03.016	CUOTA SINDICAL		0,50	0,00	0,00	-0,50
47.04.001	HACIENDA ACREEDORA POR IVA			185.359,11	185.359,11	0,00
47.11.002	SRS-HACIENDA IRPF S.PEDRO	4.967.936,82		43.587.974,05	43.047.561,79	5.508.349,08
47.11.003	SRS-HACIENDA IRPF AT.PRIMARIA	11,41		49,62	61,03	0,00
47.11.005	SRS-SEG.SOCIAL GERENCIA		160.952,46	0,00	162.301,62	-323.254,08
47.11.006	SRS-SEG.SOCIAL SAN PEDRO	658.518,74		59.694.568,86	59.478.755,17	874.332,43
47.11.009	SRS-I.T. SEGURIDAD SOCIAL			4.990.073,81	4.990.073,81	0,00
47.11.010	SRS-RETENCIONES MUFACE	4.899,57		3.092,33	3.347,41	4.644,49
47.11.011	SRS-HACIENDA DERECHOS PASIVOS		12.786,24	7.062,99	7.645,70	-13.368,95
47.14.001	I.E.R. - HACIENDA IRPF	11.848,57		84.315,79	88.085,55	8.078,81
47.14.002	I.E.R. - SEGURIDAD SOCIAL		1.972,10	123.759,32	122.138,38	-351,16
47.14.003	I.E.R. - IT SEGURIDAD SOCIAL			827,42	827,42	0,00
47.14.004	I.E.R.-IRPF ARRENDAMIENTO	808,15		2.293,17	2.684,38	416,94
47.15.001	HAC.PUBLICA I.R.PF. JUSTICIA	276.596,54		1.938.395,28	1.941.712,20	273.279,62
47.15.002	SEG. SOCIAL ACREEDORA JUSTICIA		3.397,27	2.186.935,95	2.186.062,04	-2.523,36



Información a fecha: 31/12/2023

Unidad monetaria: Euros

ACREEDORES NO PRESUPUESTARIOS

Código	Denominación	Saldo Inicial Ingresos	Saldo Inicial Pagos	Ingresos en Ejercicio	Pagos en Ejercicio	Saldo Final
47.15.003	I.T. SEGURIDAD SOCIAL JUSTICIA			109.074,70	109.074,70	0,00
47.15.004	MUT. GENERAL JUDICIAL JUSTICIA	14.198,91		102.139,23	94.621,38	21.716,76
47.15.005	DERECHOS PASIVOS JUSTICIA	38.567,41		170.848,14	178.259,55	31.156,00
<b>*** TOTAL ***</b>		<b>40.995.245,19</b>	<b>179.135,84</b>	<b>408.926.826,78</b>	<b>404.946.477,91</b>	<b>44.796.458,22</b>



Información a fecha: 31/12/2023

Unidad monetaria: Euros

**INGRESOS PENDIENTES DE APLICACIÓN**

Código	Denominación	Saldo Inicial Ingresos	Saldo Inicial Pagos	Ingresos en Ejercicio	Pagos en Ejercicio	Saldo Final
55.01.001	FIANZAS CAMARA PTES.VERIFICAR	177,87		0,00	0,00	177,87
55.01.002	RETENCIONES PDTES.IMPUT.DEF.		2.185,88	4.371.718,64	4.341.519,59	28.013,17
55.01.003	TASAS POR DIRECCION DE OBRAS			1.287.393,72	1.287.393,72	0,00
55.01.004	RETENCIONES REINTEGRO NÓMINA			129.246,51	14.498,25	114.748,26
55.01.007	RETENCIONES POR EMBARGOS	9.281,79		30.025,39	19.970,34	19.336,84
55.01.008	COM.ADMON.Y COBRANZA PTE.APLIC			2.913.615,05	2.913.635,31	-20,26
55.01.010	INGR.PENDIENT.APLICAC.(S.G.I.)	677.498,57		38.476.563,37	38.751.155,82	402.906,12
55.01.013	DEUDORES REINT. AYUDAS FEOGA	133.216,45		1.756,01	0,00	134.972,46
55.01.014	RETENCIONES JUDIC. EMBARGOS	8.104,34		383.674,72	359.251,93	32.527,13
55.01.015	RET.REINT.NÓMINA CENTROS CONC.			18.500,37	0,00	18.500,37
55.01.016	CENTROS DOCENTES INTEGR.SALDOS			7.341.490,21	0,00	7.341.490,21
55.01.019	ANTICIPOS FEDER 14-20	5.957.528,10		0,00	0,00	5.957.528,10
55.01.020	ANTICIPOS FSE 14-20	2.858.497,63		287.528,67	0,00	3.146.026,30
55.01.021	COMPENSACION FEAGA-FEADER			9.354,63	9.354,63	0,00
55.01.022	CONC. ANTICIPOS PERSONAL CAR			142.364,25	133.510,33	8.853,92
55.01.024	BONIF.EX. PVP PROD.ENERGETICOS			4.598,95	4.598,95	0,00
55.01.045	RET. PENALIDADES CONTRACTUALES			411.308,14	411.308,14	0,00
55.04.001	INGRESOS CTAS RESTRINGIDAS BZE	708.586,27		1.832.797.581,71	1.832.777.932,22	728.235,76
55.04.003	INGRESOS EMPRESA RECAUDACION	255.608,55		293.163.596,81	292.631.572,57	787.632,79
55.11.005	RET.EMBARGOS SERIS SAN PEDRO			8.323,00	8.323,00	0,00
55.11.006	RET. EMBARGOS SERIS	3.275,83		42.303,59	1.482,23	44.097,19
55.11.007	RETENC.REINT. NÓMINA S.PEDRO			47.142,48	6.222,96	40.919,52
55.11.009	SERIS S.M.RET. PTES.IMPUTACION	204.380,41		28.386,35	2.972,27	229.794,49
55.11.014	CONC. ANTICIPOS PERSONAL SERIS			104.073,70	104.073,70	0,00
55.15.001	RET.REINTEGRO NÓMINA JUSTICIA			1.481,59	0,00	1.481,59
*** TOTAL ***		10.816.155,81	2.185,88	2.182.002.027,86	2.173.778.775,96	19.037.221,83



Información a fecha: 31/12/2023

Unidad monetaria: Euros

**PAGOS PENDIENTES DE APLICACIÓN**

Código	Denominación	Saldo Inicial Ingresos	Saldo Inicial Pagos	Ingresos en Ejercicio	Pagos en Ejercicio	Saldo Final
55.02.001	ANTICIPOS PARLAMENTO LA RIOJA		420.141,21	7.570.476,89	7.928.854,98	-778.519,30
55.02.002	ANTICIPOS CONSEJO CONSULTIVO		119.394,11	623.337,48	605.469,00	-101.525,63
55.02.003	OP. FORMALIZADAS EJ. SIGUIENTE		11.611,07	11.611,07	5.128.084,46	-5.128.084,46
55.02.004	FZAS.ARREN.DEV.POR CTA. MOPT		26.657,29	0,00	1.209,13	-27.866,42
55.02.005	LICENCIAS DE OBRAS Y TASAS		188.434,21	272.074,64	246.701,87	-163.061,44
55.02.006	PAGOS P.APLIC.PPTO.GASTOS		2.072.182,37	2.145.476,35	561.905,59	-488.611,61
55.02.007	DE INTERESES DE DEVOLUCIONES			126.610,62	126.410,01	200,61
55.02.010	SERVICIOS BANCARIOS			403,91	403,91	0,00
55.03.101	A.C.F. C.A.P.D.P. FUENMAYOR			51.402,01	51.402,01	0,00
55.03.103	A.C.F. RESIDENCIA DE LARDERO			92.447,56	92.447,56	0,00
55.03.104	A.C.F. S.G.T SALUD			7.137,71	7.137,71	0,00
55.03.119	A.C.F. SAN MILLAN-SAN PEDRO			318.128,98	318.128,98	0,00
55.03.120	A.C.F. ATENCION PRIMARIA			480.343,54	480.343,54	0,00
55.03.140	A.C.F. AGRIC.GANAD.M.RURAL..			509.294,48	509.294,48	0,00
55.03.141	A.C.F. SGT SERV.SOC.Y GOB.PUBL			364.764,11	364.764,11	0,00
55.03.142	A.C.F. SGT SOST.Y TRANS.ECOLOG			671.494,42	671.494,42	0,00
55.03.143	A.C.F. RESIDENCIA DE CALAHORRA			18.740,93	18.740,93	0,00
55.03.144	A.C.F. SGT SALUD Y P.S.(SALUD)			3.434,06	3.434,06	0,00
55.03.145	A.C.F. SGT S.Y POLITICAS SOC.			344.732,53	344.732,53	0,00
55.03.146	A.C.F. RESIDENCIA DE CALAHORRA			59.264,99	59.264,99	0,00
55.03.147	A.C.F. RESIDENCIA DE LARDERO			22.411,46	22.411,46	0,00
55.03.148	A.C.F. C.A.P.D.P. DE FUENMAYOR			43.852,59	43.852,59	0,00
55.03.149	A.C.F. SGT AGRIC.GANAD.M.RURAL			593.731,40	593.731,40	0,00
55.03.150	A.C.F. SGT PTICA LOCAL E INFR.			78.831,90	78.831,90	0,00
*** TOTAL ***			2.838.420,26	14.410.003,63	18.259.051,62	-6.687.468,25




Información a fecha: 31/12/2023

Unidad monetaria: Euros

VALORES

Código	Denominación	Saldo Inicial Ingresos	Saldo Inicial Pagos	Ingresos en Ejercicio	Pagos en Ejercicio	Saldo Final
06.01.001	FIANZAS PROV.CONTRAT.VALORES	52.535,18		0,00	0,00	52.535,18
06.01.002	FIANZAS DEF. CONTRATAC.VALORES	31.737.451,37		4.546.199,88	5.149.485,88	31.134.165,37
06.01.003	OTRAS FIANZAS EN VALORES	28.547.912,61		3.297.577,56	9.600.298,71	22.245.191,46
06.01.004	FZAS.ARR.DEV.POR CTA.MOPT VAL.	26.657,29		1.209,13	0,00	27.866,42
06.01.006	FIANZAS ARRANQUE VIÑEDO	5.669.818,68		1.298.980,80	3.499.081,20	3.469.718,28
06.01.007	FIANZAS REESTRUCTURAC. VIÑEDO	20.596,68		0,00	0,00	20.596,68
06.01.008	AVALES DE MINAS	9.429.474,70		704.934,53	62.876,62	10.071.532,61
06.01.009	AVALES AYUDAS FOMENTO EMPLEO	48.885,22		0,00	0,00	48.885,22
06.01.010	ENERGIA ELECTRICA.REG.ESPECIAL	65.533.934,00		24.265.695,94	10.954.816,00	78.844.813,94
06.01.011	FIANZAS PLAN VITIVINICOLA	160.861,07		0,00	153.247,44	7.613,63
06.02.001	AVALES SUSP. FRAC. Y APLAZAM.	583.719,97		0,00	0,00	583.719,97
06.11.001	SRS-FIANZAS PROV.CONTR.VALORES	598,75		0,00	0,00	598,75
06.11.002	SRS-FIANZAS DEF. CONTR.VALORES	4.942.013,12		1.826.600,05	237.698,03	6.530.915,14
06.11.003	SRS-OTRAS FIANZAS EN VALORES	51.122,50		0,00	51.122,50	0,00
07.01.001	CERT.DESCUBIERTO A COBRAR	34.057.555,86		7.523.847,50	9.784.525,71	31.796.877,65
07.01.002	VALORES DE CONTRIB.INSOLVENTES	26.929.856,87		250.814,07	27.180.670,94	0,00
09.01.001	RESGUARDOS DE VALORES Y TITULO	16.005.753,72		190.000,00	0,00	16.195.753,72
09.99.001	TIMBRES PROVINCIALES	3.366,97		0,00	0,00	3.366,97
45.01.000	DDR.OT.ENT.CONTR.PREVIO LIQUID		4.848.924,12	4.093.127,63	3.881.021,01	-4.636.817,50
45.01.001	ACRE.DEV.INGRESOS OTROS ENTES	63.673,38		574.819,14	574.193,79	64.298,73
45.01.003	DDR.OT.ENT.CONT.PREV.RECIBO		18.505.877,96	63.667.717,51	60.938.313,88	-15.776.474,33
45.01.010	DER.ANUL.OT.ENT.ANUL.LIQUID.			93.013,51	93.013,51	0,00
45.01.011	DER.ANUL.OT.ENT.INSOLV.LIQUID.			600.414,15	600.414,15	0,00
45.01.012	DER.ANUL.OT.ENT.PRESCRIPLIQU.			102.084,74	102.084,74	0,00
45.01.013	DER.ANUL.OT.ENT.ANUL.RECIBOS			309.463,75	309.463,75	0,00
45.01.014	DER.ANUL.OT.ENT.INSOLV.RECIBOS			2.521.669,09	2.521.669,09	0,00
45.01.015	DER.ANUL.OT.ENT.PRESCRIP.RECIB			253.906,37	253.906,37	0,00
45.01.019	DER.ANUL.OT.ENT.DEVOLUC.INGR.			537.896,62	537.896,62	0,00
45.01.020	ENTES PUBLIC.POR DER.A COBRAR	23.354.802,08		64.819.334,89	67.760.845,14	20.413.291,83
45.01.040	DEV.INGRESOS REC.OT.ENT.PUBL.			537.896,62	537.896,62	0,00
45.01.050	ENT.PUB.DEVOL.ING.PDTES.PAGO		63.673,38	539.890,12	540.515,47	-64.298,73
*** TOTAL ***		247.220.590,02	23.418.475,46	182.557.093,60	205.325.057,17	201.034.150,99


	<b>Gobierno de La Rioja</b>	<b>Consejería de Hacienda, Administración Pública, Sociedad Digital y Portavocía del Gobierno</b>	<b>Ejercicio 2023</b>
		<b>SICAP - Sistema de Información Contable</b>	

**VI MEMORIA**  
**13 Contratación administrativa**





TIPO DE CONTRATO	PROCEDIMIENTO ABIERTO	PROCEDIMIENTO RESTRINGIDO	NEGOCIADO CON PUBLICIDAD	NEGOCIADO SIN PUBLICIDAD	DIALOGO COMPETITIVO	ADJUDICACION DIRECTA	TOTAL
1 - CONTRATO DE OBRAS	49.010.814,97	0.00	0.00	670.993,01	0.00	5.936.288,03	55.618.096,01
2 - CONTRATO DE SUMINISTRO	43.663.933,63	0.00	9.317,00	21.428.045,16	0.00	60.966.167,66	126.067.463,45
6 - CONTRATO PATRIMONIAL	0.00	0.00	0.00	0.00	0.00	13.639,74	13.639,74
11 - CONTRATO DE GESTIÓN DE SERVICIOS PÚBLICOS	5.786.143,51	0.00	0.00	4.907.383,75	0.00	0.00	10.693.527,26
12 - CONTRATO DE SERVICIOS	105.029.251,76	17.101,07	798,60	2.444.278,73	0.00	24.321.727,52	131.813.157,68
14 - CONCESIÓN DE OBRA PÚBLICA	4.006.547,56	0.00	0.00	0.00	0.00	0.00	4.006.547,56
17 - ACUERDO MARCO	9.901.877,11	0.00	0.00	682.896,14	0.00	0.00	10.584.773,25
19 - CONTRATACION CENTRALIZADA	2.897.592,33	0.00	0.00	164.786,95	0.00	0.00	3.062.379,28
22 - CONTRATO PRIVADO	367.375,59	0.00	0.00	0.00	0.00	975.704,99	1.343.080,58
<b>TOTAL</b>	<b>220.663.536,46</b>	<b>17.101,07</b>	<b>10.115,60</b>	<b>30.298.383,74</b>	<b>0.00</b>	<b>92.213.527,94</b>	<b>343.202.664,81</b>

	<b>Gobierno de La Rioja</b>	<b>Consejería de Hacienda, Administración Pública, Sociedad Digital y Portavocía del Gobierno</b>	<b>Ejercicio 2023</b>
		<b>SICAP - Sistema de Información Contable</b>	


**VI MEMORIA**  
**14 Información presupuestaria**  
**a) Presupuesto corriente**  
**Presupuesto de gastos**  
**Modificaciones de crédito**



Información a fecha: 31/12/2023

Unidad monetaria: Euros

Orgánico	Denominación	Créditos Extraordinarios	Suplementos de Crédito	Ampliaciones de Crédito	Transferencias Positivas	Transferencias Negativas	Incorporaciones de Crédito	Generaciones Ingresos	Habilitaciones Crédito	Bajas	Otras modificaciones	Total Modificaciones
01	PARLAMENTO							18.500,00				18.500,00
03	CONSEJO CONSULTIVO DE LA RIOJA				55.460,80	55.460,80						
05	AGRICULTURA, GANADERÍA, MUNDO RURAL Y MEDIO A/				33.438.202,17	31.996.294,10	19.558.168,58	36.466.768,88				57.466.845,53
06	SALUD Y POLÍTICAS SOCIALES			243.305,00	75.859.319,24	28.331.721,37	576.493,28	20.348.458,10		243.305,00		68.452.549,25
07	CULTURA, TURISMO, DEPORTE Y JUVENTUD				49.628.036,50	2.143.265,45		13.349.325,91				60.834.096,96
08	EDUCACIÓN Y EMPLEO			4.242.201,36	44.602.034,17	19.184.935,46	13.777.418,79	7.743.600,67		46.099,73		51.134.219,80
09	POLÍTICA LOCAL, INFRAESTRUCTURAS Y LUCHA CONTR/			350.553,02	21.297.831,08	30.868.461,01	42.894.799,30	12.208.304,53		350.553,02		45.532.473,90
11	DEUDA PÚBLICA		30.000,00			5.378.488,40						-5.348.488,40
12	HACIENDA, GOBERNANZA PÚBLICA, SOCIEDAD DIGITAL				12.213.576,65	10.826.641,78	64.887,49	1.712.729,09		2.611.659,74		552.891,71
13	IGUALDAD, PARTICIPACIÓN Y AGENDA 2030				1.030.000,00	6.672.358,21		2.665.678,00				-2.976.680,21
15	SERVICIO RIOJANO DE SALUD			2.581.659,74	29.898.481,96	7.957.280,96	2.177.902,25	2.675.512,97				29.376.275,96
17	INSTITUTO DE ESTUDIOS RIOJANOS				5.893,40	5.893,40						
19	ECONOMÍA, INNOVACIÓN, EMPRESA Y TRABAJO AUTÓN/			14.427,55	4.375.311,18	68.306.836,42	27.773.595,40	35.827.065,74		4.196.101,63		-4.512.538,18
20	SERVICIOS SOCIALES Y GOBERNANZA PÚBLICA			1.000.000,00	170.500,00	60.847.009,79	27.639.028,52	5.603.811,26		1.000.000,00		-27.433.670,01
***	<b>TOTAL GENERAL ***</b>		<b>30.000,00</b>	<b>8.432.146,67</b>	<b>272.574.647,15</b>	<b>272.574.647,15</b>	<b>134.462.293,61</b>	<b>138.619.755,15</b>		<b>8.447.719,12</b>		<b>273.096.476,31</b>



Información a fecha: 31/12/2023

Unidad monetaria: Euros

Clasificación Orgánica 0101 PARLAMENTO / PARLAMENTO

Clasificación Funcional 1811 SERVICIOS PÚBLICOS BÁSICOS / ACTIVIDAD LEGISLATIVA, EJECUTIVA Y ASESORAMIENTO JURIDICO / ALTA DIRECCIÓN DE LA COMUNIDAD AUTÓNOMA / ACTIVIDAD LEGISLATIVA

Clasificación Económica	Denominación	Créditos Extraordinarios	Suplementos de Crédito	Ampliaciones de Crédito	Transferencias Positivas	Transferencias Negativas	Incorporaciones de Crédito	Generaciones Ingresos	Habilitaciones Crédito	Bajas	Otras Modificaciones	Total Modificaciones
6	INVERSIONES REALES							18.500,00				18.500,00
6.6	INVERSIONES GESTIONADAS PARA OTROS ENTES							18.500,00				18.500,00
6.6.1	INFRAESTRUCTURAS Y BIENES DESTINADOS AL U							18.500,00				18.500,00
6.6.1.03	INCORPORACION DE BIENES Y SERVICIOS							18.500,00				18.500,00
<b>Total Orgánico / Funcional</b>	<b>0101 / 1811</b>							<b>18.500,00</b>				<b>18.500,00</b>



Información a fecha: 31/12/2023

Unidad monetaria: Euros

Clasificación Orgánica 0301 CONSEJO CONSULTIVO DE LA RIOJA / CONSEJO CONSULTIVO DE LA RIOJA

Clasificación Funcional 1813 SERVICIOS PÚBLICOS BÁSICOS / ACTIVIDAD LEGISLATIVA, EJECUTIVA Y ASESORAMIENTO JURIDICO / ALTA DIRECCIÓN DE LA COMUNIDAD AUTÓNOMA / ASESORAMIENTO JURÍDICO

Clasificación Económica	Denominación	Créditos Extraordinarios	Suplementos de Crédito	Ampliaciones de Crédito	Transferencias Positivas	Transferencias Negativas	Incorporaciones de Crédito	Generaciones Ingresos	Habilitaciones Crédito	Bajas	Otras Modificaciones	Total Modificaciones
2	GASTOS EN BIENES CORRIENTES Y SERVICIOS				33.550,00	55.460,80						-21.910,80
2.1	REPARACIONES, MANTENIMIENTO Y CONSERVACIONES					4.210,80						-4.210,80
2.1.2	EDIFICIOS Y OTRAS CONSTRUCCIONES					4.210,80						-4.210,80
2.1.2.00	INMOVILIZADO PROPIO					4.210,80						-4.210,80
2.2	MATERIAL, SUMINISTROS Y OTROS				33.550,00	4.200,00						29.350,00
2.2.0	MATERIAL DE OFICINA				4.000,00							4.000,00
2.2.0.01	PRENSA, REVISTAS, LIBROS Y OTRAS PUBLICACIONES				4.000,00							4.000,00
2.2.6	GASTOS DIVERSOS				29.550,00							29.550,00
2.2.6.06	REUNIONES, CONFERENCIAS Y CURSOS				7.800,00							7.800,00
2.2.6.99	OTROS				21.750,00							21.750,00
2.2.7	TRABAJOS REALIZADOS POR OTRAS EMPRESAS						4.200,00					-4.200,00
2.2.7.06	ESTUDIOS Y TRABAJOS TÉCNICOS						4.200,00					-4.200,00
2.3	INDEMNIZACION POR RAZON DEL SERVICIO						47.050,00					-47.050,00
2.3.3	OTRAS INDEMNIZACIONES						47.050,00					-47.050,00
2.3.3.00	OTRAS INDEMNIZACIONES						47.050,00					-47.050,00
6	INVERSIONES REALES				21.910,80							21.910,80
6.2	INVERSION NUEVA ASOCIADA AL FUNCIONAMIENTO				15.510,80							15.510,80
6.2.5	MOBILIARIO Y ENSERES				4.210,80							4.210,80
6.2.5.00	ADQUISICION				4.210,80							4.210,80
6.2.9	OTROS ACTIVOS MATERIALES				11.300,00							11.300,00
6.2.9.00	ADQUISICION				11.300,00							11.300,00
6.3	INVERSION DE REPOSICION ASOCIADA AL FUNCIONAMIENTO				2.200,00							2.200,00
6.3.6	EQUIPOS PARA PROCESOS DE INFORMACION				2.200,00							2.200,00
6.3.6.00	ADQUISICION				2.200,00							2.200,00
6.4	GASTOS DE INVERSIONES DE CARACTER INMATERIAL				4.200,00							4.200,00
6.4.4	APLICACIONES INFORMATICAS				4.200,00							4.200,00
6.4.4.00	ADQUISICION				4.200,00							4.200,00
<b>Total Orgánico / Funcional</b>	<b>0301 / 1813</b>				<b>55.460,80</b>	<b>55.460,80</b>						<b>0,00</b>



Información a fecha: 31/12/2023

Unidad monetaria: Euros

Clasificación Orgánica 0501 AGRICULTURA, GANADERÍA, MUNDO RURAL Y MEDIO AMBIENTE / SECRETARÍA GENERAL TÉCNICA

Clasificación Funcional 4111 ACTUACIONES DE CARÁCTER ECONÓMICO / AGRICULTURA Y GANADERÍA / ADMINISTRACIÓN GENERAL / ADMINISTRACIÓN GENERAL DE AGRICULTURA Y GANADERÍA

Clasificación Económica	Denominación	Créditos Extraordinarios	Suplementos de Crédito	Ampliaciones de Crédito	Transferencias Positivas	Transferencias Negativas	Incorporaciones de Crédito	Generaciones Ingresos	Habilitaciones Crédito	Bajas	Otras Modificaciones	Total Modificaciones
1	GASTOS DE PERSONAL						89.059,78					89.059,78
1.3	LABORALES						63.976,31					63.976,31
1.3.1	LABORAL TEMPORAL						63.976,31					63.976,31
1.3.1.00	RETRIBUCIONES BÁSICAS						37.677,06					37.677,06
1.3.1.01	OTRAS REMUNERACIONES						26.299,25					26.299,25
1.6	CUOTAS, PRESTACIONES Y GASTOS SOCIALES A C						25.083,47					25.083,47
1.6.0	CUOTAS SOCIALES						21.213,47					21.213,47
1.6.0.00	SEGURIDAD SOCIAL						21.213,47					21.213,47
1.6.2	GASTOS SOCIALES DE FUNCIONARIOS Y PERSON.						3.870,00					3.870,00
1.6.2.00	FORMACIÓN Y PERFECCIONAMIENTO DE PERSON						3.870,00					3.870,00
2	GASTOS EN BIENES CORRIENTES Y SERVICIOS				711.746,07	220.865,91						490.880,16
2.1	REPARACIONES, MANTENIMIENTO Y CONSERVAC									200,00		-200,00
2.1.4	ELEMENTOS DE TRANSPORTE									200,00		-200,00
2.1.4.00	INMOVILIZADO PROPIO									200,00		-200,00
2.2	MATERIAL, SUMINISTROS Y OTROS				711.746,07	219.665,91						492.080,16
2.2.0	MATERIAL DE OFICINA									1.000,00		-1.000,00
2.2.0.00	ORDINARIO NO INVENTARIABLE									1.000,00		-1.000,00
2.2.1	SUMINISTROS									1.800,00		-1.800,00
2.2.1.03	COMBUSTIBLES Y CARBURANTES									800,00		-800,00
2.2.1.04	VESTUARIO									1.000,00		-1.000,00
2.2.5	TRIBUTOS									250,00		-250,00
2.2.5.00	LOCALES									250,00		-250,00
2.2.6	GASTOS DIVERSOS				711.746,07	141.615,91						570.130,16
2.2.6.03	JURÍDICOS, CONTENCIOSOS				213.801,14	5.000,00						208.801,14
2.2.6.13	SEGUIMIENTO Y CONTROL CADENA ALIMENTARI									136.615,91		-136.615,91
2.2.6.99	OTROS				497.944,93							497.944,93
2.2.7	TRABAJOS REALIZADOS POR OTRAS EMPRESAS									75.000,00		-75.000,00
2.2.7.06	ESTUDIOS Y TRABAJOS TÉCNICOS									75.000,00		-75.000,00
2.3	INDEMNIZACION POR RAZON DEL SERVICIO									1.000,00		-1.000,00
2.3.0	DIETAS									400,00		-400,00
2.3.0.00	DIETAS									400,00		-400,00
2.3.1	LOCOMOCIÓN									550,00		-550,00
2.3.1.00	LOCOMOCIÓN									550,00		-550,00



Información a fecha: 31/12/2023

Unidad monetaria: Euros

Clasificación Orgánica 0501 AGRICULTURA, GANADERÍA, MUNDO RURAL Y MEDIO AMBIENTE / SECRETARÍA GENERAL TÉCNICA

Clasificación Funcional 4111 ACTUACIONES DE CARÁCTER ECONÓMICO / AGRICULTURA Y GANADERÍA / ADMINISTRACIÓN GENERAL / ADMINISTRACIÓN GENERAL DE AGRICULTURA Y GANADERÍA

Clasificación Económica	Denominación	Créditos Extraordinarios	Suplementos de Crédito	Ampliaciones de Crédito	Transferencias Positivas	Transferencias Negativas	Incorporaciones de Crédito	Generaciones Ingresos	Habilitaciones Crédito	Bajas	Otras Modificaciones	Total Modificaciones
2.3.3	OTRAS INDEMNIZACIONES					50,00						-50,00
2.3.3.00	OTRAS INDEMNIZACIONES					50,00						-50,00
3	GASTOS FINANCIEROS				5.000,00							5.000,00
3.4	DE DEPOSITOS, FIANZAS Y OTROS				5.000,00							5.000,00
3.4.2	INTERESES DE DEMORA				5.000,00							5.000,00
3.4.2.00	INTERESES DE DEMORA				5.000,00							5.000,00
6	INVERSIONES REALES					5.000,00						-5.000,00
6.2	INVERSION NUEVA ASOCIADA AL FUNCIONAMIE					5.000,00						-5.000,00
6.2.5	MOBILIARIO Y ENSERES					5.000,00						-5.000,00
6.2.5.00	ADQUISICION					5.000,00						-5.000,00
<b>Total Orgánico / Funcional</b>	<b>0501 / 4111</b>				<b>716.746,07</b>	<b>225.865,91</b>	<b>89.059,78</b>					<b>579.939,94</b>



Información a fecha: 31/12/2023

Unidad monetaria: Euros

Clasificación Orgánica 0501 AGRICULTURA, GANADERÍA, MUNDO RURAL Y MEDIO AMBIENTE / SECRETARÍA GENERAL TÉCNICA

Clasificación Funcional 9251 ACTUACIONES DE CARACTER GENERAL / ADMINISTRACIÓN FINANCIERA Y TRIBUTARIA / ESTADÍSTICA / ESTADÍSTICA

Clasificación Económica	Denominación	Créditos Extraordinarios	Suplementos de Crédito	Ampliaciones de Crédito	Transferencias Positivas	Transferencias Negativas	Incorporaciones de Crédito	Generaciones Ingresos	Habilitaciones Crédito	Bajas	Otras Modificaciones	Total Modificaciones
2	GASTOS EN BIENES CORRIENTES Y SERVICIOS					12.000,00						-12.000,00
2.2	MATERIAL, SUMINISTROS Y OTROS					10.000,00						-10.000,00
2.2.7	TRABAJOS REALIZADOS POR OTRAS EMPRESAS					10.000,00						-10.000,00
2.2.7.06	ESTUDIOS Y TRABAJOS TÉCNICOS					10.000,00						-10.000,00
2.3	INDEMNIZACION POR RAZON DEL SERVICIO					2.000,00						-2.000,00
2.3.0	DIETAS					1.000,00						-1.000,00
2.3.0.00	DIETAS					1.000,00						-1.000,00
2.3.1	LOCOMOCIÓN					1.000,00						-1.000,00
2.3.1.00	LOCOMOCIÓN					1.000,00						-1.000,00
<b>Total Orgánico / Funcional</b>	<b>0501 / 9251</b>					<b>12.000,00</b>						<b>-12.000,00</b>





Información a fecha: 31/12/2023

Unidad monetaria: Euros

Clasificación Orgánica 050201 AGRICULTURA, GANADERÍA, MUNDO RURAL Y MEDIO AMBIENTE / DIRECCIÓN GENERAL DE AGRICULTURA Y GANADERÍA / SERVICIOS GENERALES

Clasificación Funcional 4122 ACTUACIONES DE CARÁCTER ECONÓMICO / AGRICULTURA Y GANADERÍA / ESTRUCTURAS AGRARIAS / GARANTIA AGRARIA Y PREVISIÓN DE RIEGOS

Clasificación Económica	Denominación	Créditos Extraordinarios	Suplementos de Crédito	Ampliaciones de Crédito	Transferencias Positivas	Transferencias Negativas	Incorporaciones de Crédito	Generaciones Ingresos	Habilitaciones Crédito	Bajas	Otras Modificaciones	Total Modificaciones
2	GASTOS EN BIENES CORRIENTES Y SERVICIOS					373.098,00						-373.098,00
2.2	MATERIAL, SUMINISTROS Y OTROS					373.098,00						-373.098,00
2.2.7	TRABAJOS REALIZADOS POR OTRAS EMPRESAS					373.098,00						-373.098,00
2.2.7.07	SERVICIOS DE CARACTER INFORMÁTICO					373.098,00						-373.098,00
4	TRANSFERENCIAS CORRIENTES				10.592,00	1.140.540,15		32.317.532,40				31.187.584,25
4.7	A EMPRESAS PRIVADAS				10.592,00	1.100.540,15		32.317.532,40				31.227.584,25
4.7.0	A EMPRESAS PRIVADAS							47.500,00				47.500,00
4.7.0.01	AYUDA RD-LEY 4/2023 SEQUÍA							47.500,00				47.500,00
4.7.5	X				10.592,00							10.592,00
4.7.5.03	AYUDAS SECTOR GANADERO				10.592,00							10.592,00
4.7.6	X					348.701,24						-348.701,24
4.7.6.00	AYUDAS AGROAMBIENTALES					348.701,24						-348.701,24
4.7.8	X					751.838,91						-751.838,91
4.7.8.00	MINIMIS					751.838,91						-751.838,91
4.7.9	ORGANIZACION COMUNES DE MERCADO. FEAG <sup>A</sup>							32.270.032,40				32.270.032,40
4.7.9.06	AYUDAS A LA DESTILACIÓN							95.015,48				95.015,48
4.7.9.07	AYUDAS COSECHA EN VERDE							3.717.888,92				3.717.888,92
4.7.9.21	PAGOS REMOLACHA AZUCARERA							571.866,58				571.866,58
4.7.9.30	RÉGIMEN DE AYUDAS DIRECTAS							24.178.150,55				24.178.150,55
4.7.9.31	AYUDA ASOCIADA VACUNO DE LECHE							270.998,21				270.998,21
4.7.9.32	AYUDA ASOCIADA VACA NODRIZA							1.276.909,36				1.276.909,36
4.7.9.33	AYUDA ASOCIADA EXPLOTACIONES OVINO							987.193,89				987.193,89
4.7.9.34	AYUDA ASOCIADA EXPLOTACIONES CAPRINO							139.365,61				139.365,61
4.7.9.35	AYUDA ASOCIADA VACUNO DE CEBO							244.829,70				244.829,70
4.7.9.36	AYUDA DERECHOS ESPECIALES OVINO-CAPRINO							132.809,89				132.809,89
4.7.9.37	AYUDA ASOCIADA OLIVAR							328,64				328,64
4.7.9.38	AYUDA ASOCIADA FRUTOS DE CÁSCARA Y ALGA							161.964,39				161.964,39
4.7.9.39	AYUDA ASOCIADA TOMATE							1.028,96				1.028,96
4.7.9.40	AYUDA ASOCIADA CULTIVOS PROTEICOS							165.514,08				165.514,08
4.7.9.41	REEMBOLSO DISCIPLINA FINANCIERA							326.168,14				326.168,14
4.8	A FAMILIAS E INSTITUCIONES SIN FINES DE LUCR					40.000,00						-40.000,00
4.8.0	A FAMILIAS E INSTITUCIONES SIN ANIMO DE LUC					40.000,00						-40.000,00
4.8.0.07	ASOCIACIÓN BODEGAS FAMILIARES DE RIOJA					40.000,00						-40.000,00



**Gobierno  
de La  
Rioja**

**Hacienda Gob.Pub. S.D. y P.G.**

**Ejercicio: 2023**

**SICAP - Sistema de Información Contable**

**MODIFICACIONES DE CRÉDITO - CLASIFICACIÓN ORGÁNICA-FUNCIONAL-ECONÓMICA**

**Página 7**


**Información a fecha: 31/12/2023**

**Unidad monetaria: Euros**

**Clasificación Orgánica 050201 AGRICULTURA, GANADERÍA, MUNDO RURAL Y MEDIO AMBIENTE / DIRECCIÓN GENERAL DE AGRICULTURA Y GANADERÍA / SERVICIOS GENERALES**

**Clasificación Funcional 4122 ACTUACIONES DE CARÁCTER ECONÓMICO / AGRICULTURA Y GANADERÍA / ESTRUCTURAS AGRARIAS / GARANTIA AGRARIA Y PREVISIÓN DE RIEGOS**

Clasificación Económica	Denominación	Créditos Extraordinarios	Suplementos de Crédito	Ampliaciones de Crédito	Transferencias Positivas	Transferencias Negativas	Incorporaciones de Crédito	Generaciones Ingresos	Habilitaciones Crédito	Bajas	Otras Modificaciones	Total Modificaciones
6	INVERSIONES REALES				250.000,00							250.000,00
6.2	INVERSION NUEVA ASOCIADA AL FUNCIONAMIE				250.000,00							250.000,00
6.2.2	EDIFICIOS Y OTRAS CONSTRUCCIONES				250.000,00							250.000,00
6.2.2.00	ADQUISICION				250.000,00							250.000,00
<b>Total Orgánico / Funcional</b>	<b>050201 / 4122</b>				<b>260.592,00</b>	<b>1.513.638,15</b>		<b>32.317.532,40</b>				<b>31.064.486,25</b>




Información a fecha: 31/12/2023

Unidad monetaria: Euros

Clasificación Orgánica 050201 AGRICULTURA, GANADERÍA, MUNDO RURAL Y MEDIO AMBIENTE / DIRECCIÓN GENERAL DE AGRICULTURA Y GANADERÍA / SERVICIOS GENERALES

Clasificación Funcional 4611 ACTUACIONES DE CARÁCTER ECONÓMICO / INVESTIGACION, DESARROLLO E INNOVACION / INVESTIGACIÓN, DESARROLLO E INNOVACIÓN / INVESTIGACIÓN Y DESARROLLO

Clasificación Económica	Denominación	Créditos Extraordinarios	Suplementos de Crédito	Ampliaciones de Crédito	Transferencias Positivas	Transferencias Negativas	Incorporaciones de Crédito	Generaciones Ingresos	Habilitaciones Crédito	Bajas	Otras Modificaciones	Total Modificaciones
1	GASTOS DE PERSONAL				45.000,00			70.600,00				115.600,00
1.2	FUNCIONARIOS				34.169,00							34.169,00
1.2.0	RETRIBUCIONES BÁSICAS				19.130,00							19.130,00
1.2.0.00	SUELDO Y PAGAS EXTRAORDINARIAS				19.130,00							19.130,00
1.2.1	RETRIBUCIONES COMPLEMENTARIAS				15.039,00							15.039,00
1.2.1.00	COMPLEMENTO DE DESTINO				6.930,00							6.930,00
1.2.1.01	COMPLEMENTO ESPECÍFICO				8.109,00							8.109,00
1.3	LABORALES							53.539,00				53.539,00
1.3.1	LABORAL TEMPORAL							53.539,00				53.539,00
1.3.1.00	RETRIBUCIONES BÁSICAS							30.669,00				30.669,00
1.3.1.01	OTRAS REMUNERACIONES							22.870,00				22.870,00
1.6	CUOTAS, PRESTACIONES Y GASTOS SOCIALES A C				10.831,00			17.061,00				27.892,00
1.6.0	CUOTAS SOCIALES				10.831,00			17.061,00				27.892,00
1.6.0.00	SEGURIDAD SOCIAL				10.831,00			17.061,00				27.892,00
<b>Total Orgánico / Funcional</b>	<b>050201 / 4611</b>				<b>45.000,00</b>			<b>70.600,00</b>				<b>115.600,00</b>



Información a fecha: 31/12/2023

Unidad monetaria: Euros

Clasificación Orgánica 050202 AGRICULTURA, GANADERÍA, MUNDO RURAL Y MEDIO AMBIENTE / DIRECCIÓN GENERAL DE AGRICULTURA Y GANADERÍA / CENTROS DE INVESTIGACIÓN

Clasificación Funcional 4611 ACTUACIONES DE CARÁCTER ECONÓMICO / INVESTIGACION, DESARROLLO E INNOVACION / INVESTIGACIÓN, DESARROLLO E INNOVACIÓN / INVESTIGACIÓN Y DESARROLLO

Clasificación Económica	Denominación	Créditos Extraordinarios	Suplementos de Crédito	Ampliaciones de Crédito	Transferencias Positivas	Transferencias Negativas	Incorporaciones de Crédito	Generaciones Ingresos	Habilitaciones Crédito	Bajas	Otras Modificaciones	Total Modificaciones
2	GASTOS EN BIENES CORRIENTES Y SERVICIOS						35.015,59					35.015,59
2.2	MATERIAL, SUMINISTROS Y OTROS						35.015,59					35.015,59
2.2.1	SUMINISTROS						4.836,88					4.836,88
2.2.1.99	OTROS SUMINISTROS						4.836,88					4.836,88
2.2.7	TRABAJOS REALIZADOS POR OTRAS EMPRESAS						30.178,71					30.178,71
2.2.7.06	ESTUDIOS Y TRABAJOS TÉCNICOS						1.677,72					1.677,72
2.2.7.99	OTROS						28.500,99					28.500,99
4	TRANSFERENCIAS CORRIENTES					110.944,74						-110.944,74
4.8	A FAMILIAS E INSTITUCIONES SIN FINES DE LUCR					110.944,74						-110.944,74
4.8.8	X					110.944,74						-110.944,74
4.8.8.00	BECAS					110.944,74						-110.944,74
6	INVERSIONES REALES						3.109.808,26	2.931.996,82				-177.811,44
6.1	INVERSION DE REPOSIC.EN INFRAESTR. Y BIENES						326.101,65					326.101,65
6.1.0	TERRENOS Y BIENES NATURALES						326.101,65					326.101,65
6.1.0.01	CONSTRUCCIÓN						326.101,65					326.101,65
6.2	INVERSION NUEVA ASOCIADA AL FUNCIONAMIE						3.109.808,26	359.743,91				-2.750.064,35
6.2.2	EDIFICIOS Y OTRAS CONSTRUCCIONES						480.912,05	57.001,97				-423.910,08
6.2.2.01	CONSTRUCCION						480.912,05	57.001,97				-423.910,08
6.2.3	MAQUINARIA, INSTALACIONES Y UTILLAJE						278.896,21	302.741,94				23.845,73
6.2.3.00	ADQUISICION						302.741,94					302.741,94
6.2.3.01	CONSTRUCCION						278.896,21					-278.896,21
6.2.7	PROYECTOS COMPLEJOS						2.350.000,00					-2.350.000,00
6.2.7.04	PLAN DE TRANSFORMACION DE LA RIOJA						2.350.000,00					-2.350.000,00
6.3	INVERSION DE REPOSICION ASOCIADA AL FUNCIO							1.468.561,71				1.468.561,71
6.3.2	EDIFICIOS Y OTRAS CONSTRUCCIONES							1.468.561,71				1.468.561,71
6.3.2.01	CONSTRUCCION							1.468.561,71				1.468.561,71
6.4	GASTOS DE INVERSIONES DE CARACTER INMATE							777.589,55				777.589,55
6.4.6	GASTOS DE INVESTIGACION Y DESARROLLO							777.589,55				777.589,55
6.4.6.00	ADQUISICION							777.589,55				777.589,55
<b>Total Orgánico / Funcional</b>	<b>050202 / 4611</b>						<b>3.220.753,00</b>	<b>2.967.012,41</b>				<b>-253.740,59</b>



**Gobierno  
de La  
Rioja**

**Hacienda Gob.Pub. S.D. y P.G.**

**Ejercicio: 2023**

**SICAP - Sistema de Información Contable**

**MODIFICACIONES DE CRÉDITO - CLASIFICACIÓN ORGÁNICA-FUNCIONAL-ECONÓMICA**

**Página 10**

**Información a fecha: 31/12/2023**

**Unidad monetaria: Euros**

**Clasificación Orgánica 050202 AGRICULTURA, GANADERÍA, MUNDO RURAL Y MEDIO AMBIENTE / DIRECCIÓN GENERAL DE AGRICULTURA Y GANADERÍA / CENTROS DE INVESTIGACIÓN**

**Clasificación Funcional 4612 ACTUACIONES DE CARÁCTER ECONÓMICO / INVESTIGACION, DESARROLLO E INNOVACION / INVESTIGACIÓN, DESARROLLO E INNOVACIÓN / INNOVACIÓN**

Clasificación Económica	Denominación	Créditos Extraordinarios	Suplementos de Crédito	Ampliaciones de Crédito	Transferencias Positivas	Transferencias Negativas	Incorporaciones de Crédito	Generaciones Ingresos	Habilitaciones Crédito	Bajas	Otras Modificaciones	Total Modificaciones
7	TRANSFERENCIAS DE CAPITAL						2.237.470,83	366.585,22				2.604.056,05
7.4	A OTROS ENTES PÚBLICOS DE LA COMUNIDAD A¹						69.276,00					69.276,00
7.4.0	A SOCIEDADES PÚBLICAS						34.638,00					34.638,00
7.4.0.01	A SOCIEDADES PÚBLICAS COMPETITIVIDAD AGR						34.638,00					34.638,00
7.4.9	UNIVERSIDADES CAR						34.638,00					34.638,00
7.4.9.01	A UNIVERSIDADES COMPETITIVIDAD AGRARIA						34.638,00					34.638,00
7.6	A CORPORACIONES LOCALES						103.914,00					103.914,00
7.6.1	A AYUNTAMIENTOS						34.638,00					34.638,00
7.6.1.01	A AYUNTAMIENTOS COMPETITIVIDAD AGRARIA						34.638,00					34.638,00
7.6.2	A MANCOMUNIDADES DE MUNICIPIOS						34.638,00					34.638,00
7.6.2.01	A MANCOMUNIDADES COMPETITIVIDAD AGRAR						34.638,00					34.638,00
7.6.3	A OTRAS ENTIDADES LOCALES						34.638,00					34.638,00
7.6.3.01	A OTRAS ENTIDADES LOCALES COMPETITIVIDAD						34.638,00					34.638,00
7.7	A EMPRESAS PRIVADAS						2.064.280,83	366.585,22				2.430.866,05
7.7.6	X						2.064.280,83	366.585,22				2.430.866,05
7.7.6.01	A EMPRESAS COMPETITIVIDAD AGRARIA						1.649.829,88	366.585,22				2.016.415,10
7.7.6.02	A EMPRESAS BIOSEGURIDAD						414.450,95					414.450,95
<b>Total Orgánico / Funcional</b>	<b>050202 / 4612</b>						<b>2.237.470,83</b>	<b>366.585,22</b>				<b>2.604.056,05</b>



**Información a fecha: 31/12/2023**

**Unidad monetaria: Euros**

**Clasificación Orgánica 0503 AGRICULTURA, GANADERÍA, MUNDO RURAL Y MEDIO AMBIENTE / DIRECCIÓN GENERAL DE DESARROLLO RURAL**

**Clasificación Funcional 4111 ACTUACIONES DE CARÁCTER ECONÓMICO / AGRICULTURA Y GANADERÍA / ADMINISTRACIÓN GENERAL / ADMINISTRACIÓN GENERAL DE AGRICULTURA Y GANADERÍA**

Clasificación Económica	Denominación	Créditos Extraordinarios	Suplementos de Crédito	Ampliaciones de Crédito	Transferencias Positivas	Transferencias Negativas	Incorporaciones de Crédito	Generaciones Ingresos	Habilitaciones Crédito	Bajas	Otras Modificaciones	Total Modificaciones
2	GASTOS EN BIENES CORRIENTES Y SERVICIOS				34.250,00							34.250,00
2.0	ARRENDAMIENTOS Y CANONES				1.000,00							1.000,00
2.0.0	TERRENOS Y BIENES NATURALES				1.000,00							1.000,00
2.0.0.00	TERRENOS Y BIENES NATURALES				1.000,00							1.000,00
2.1	REPARACIONES, MANTENIMIENTO Y CONSERVAC				200,00							200,00
2.1.4	ELEMENTOS DE TRANSPORTE				200,00							200,00
2.1.4.00	INMOVILIZADO PROPIO				200,00							200,00
2.2	MATERIAL, SUMINISTROS Y OTROS				32.050,00							32.050,00
2.2.1	SUMINISTROS				1.800,00							1.800,00
2.2.1.03	COMBUSTIBLES Y CARBURANTES				800,00							800,00
2.2.1.04	VESTUARIO				1.000,00							1.000,00
2.2.5	TRIBUTOS				250,00							250,00
2.2.5.00	LOCALES				250,00							250,00
2.2.7	TRABAJOS REALIZADOS POR OTRAS EMPRESAS				30.000,00							30.000,00
2.2.7.06	ESTUDIOS Y TRABAJOS TÉCNICOS				30.000,00							30.000,00
2.3	INDEMNIZACION POR RAZON DEL SERVICIO				1.000,00							1.000,00
2.3.0	DIETAS				400,00							400,00
2.3.0.00	DIETAS				400,00							400,00
2.3.1	LOCOMOCIÓN				550,00							550,00
2.3.1.00	LOCOMOCIÓN				550,00							550,00
2.3.3	OTRAS INDEMNIZACIONES				50,00							50,00
2.3.3.00	OTRAS INDEMNIZACIONES				50,00							50,00
6	INVERSIONES REALES				5.000,00							5.000,00
6.2	INVERSION NUEVA ASOCIADA AL FUNCIONAMIE				5.000,00							5.000,00
6.2.5	MOBILIARIO Y ENSERES				5.000,00							5.000,00
6.2.5.00	ADQUISICION				5.000,00							5.000,00
<b>Total Orgánico / Funcional</b>	<b>0503 / 4111</b>				<b>39.250,00</b>							<b>39.250,00</b>




**Información a fecha: 31/12/2023**

**Unidad monetaria: Euros**

**Clasificación Orgánica 0503 AGRICULTURA, GANADERÍA, MUNDO RURAL Y MEDIO AMBIENTE / DIRECCIÓN GENERAL DE DESARROLLO RURAL**

**Clasificación Funcional 4121 ACTUACIONES DE CARÁCTER ECONÓMICO / AGRICULTURA Y GANADERÍA / ESTRUCTURAS AGRARIAS / DESARROLLO RURAL**

Clasificación Económica	Denominación	Créditos Extraordinarios	Suplementos de Crédito	Ampliaciones de Crédito	Transferencias Positivas	Transferencias Negativas	Incorporaciones de Crédito	Generaciones Ingresos	Habilitaciones Crédito	Bajas	Otras Modificaciones	Total Modificaciones
2	GASTOS EN BIENES CORRIENTES Y SERVICIOS					249.723,41						-249.723,41
2.1	REPARACIONES, MANTENIMIENTO Y CONSERVAC					16.722,00						-16.722,00
2.1.4	ELEMENTOS DE TRANSPORTE					16.722,00						-16.722,00
2.1.4.00	INMOVILIZADO PROPIO					16.722,00						-16.722,00
2.2	MATERIAL, SUMINISTROS Y OTROS					228.896,41						-228.896,41
2.2.6	GASTOS DIVERSOS					101.440,53						-101.440,53
2.2.6.05	BANCO DE TIERRAS					96.871,53						-96.871,53
2.2.6.07	FERIAS Y EXPOSICIONES					3.426,75						-3.426,75
2.2.6.08	PUBLICACIONES Y EDICIONES					1.142,25						-1.142,25
2.2.7	TRABAJOS REALIZADOS POR OTRAS EMPRESAS					127.455,88						-127.455,88
2.2.7.11	SERV. ASESORAMIENTO EXPLOTACIONES AGRÍCC					127.455,88						-127.455,88
2.3	INDEMNIZACION POR RAZON DEL SERVICIO					4.105,00						-4.105,00
2.3.0	DIETAS					1.287,98						-1.287,98
2.3.0.00	DIETAS					1.287,98						-1.287,98
2.3.1	LOCOMOCIÓN					2.817,02						-2.817,02
2.3.1.00	LOCOMOCIÓN					2.817,02						-2.817,02
4	TRANSFERENCIAS CORRIENTES				15.050.000,00	395.587,34		3.281.066,41				17.935.479,07
4.6	A CORPORACIONES LOCALES				50.000,00	90.000,00						-40.000,00
4.6.1	A AYUNTAMIENTOS				50.000,00	90.000,00						-40.000,00
4.6.1.00	A AYUNTAMIENTOS				50.000,00	90.000,00						-40.000,00
4.7	A EMPRESAS PRIVADAS				15.000.000,00	240.587,34		3.281.066,41				18.040.479,07
4.7.0	A EMPRESAS PRIVADAS					80.000,00						-80.000,00
4.7.0.01	AYUDAS PARA LA INTEGRACION DE COOPERATIV					80.000,00						-80.000,00
4.7.5	X					160.587,34						-160.587,34
4.7.5.08	INTERESES PRÉSTAMO JÓVENES Y MODERNIZACI					160.587,34						-160.587,34
4.7.9	ORGANIZACION COMUNES DE MERCADO. FEAGª				15.000.000,00			3.281.066,41				18.281.066,41
4.7.9.06	DESTILACIÓN-ORGANIZACIÓN COMUNES DE MEI				15.000.000,00			299.760,97				15.299.760,97
4.7.9.10	FONDOS OPERATIVOS DE LAS ORGANIZACIONES							2.981.305,44				2.981.305,44
4.8	A FAMILIAS E INSTITUCIONES SIN FINES DE LUCR					65.000,00						-65.000,00
4.8.0	A FAMILIAS E INSTITUCIONES SIN ANIMO DE LUC					50.000,00						-50.000,00
4.8.0.08	FOMENTO ASOCIACIONISMO DE MUJERES EN EL					50.000,00						-50.000,00
4.8.8	X					15.000,00						-15.000,00
4.8.8.00	BECAS FORMACIÓN					15.000,00						-15.000,00



Información a fecha: 31/12/2023

Unidad monetaria: Euros

Clasificación Orgánica 0503 AGRICULTURA, GANADERÍA, MUNDO RURAL Y MEDIO AMBIENTE / DIRECCIÓN GENERAL DE DESARROLLO RURAL

Clasificación Funcional 4121 ACTUACIONES DE CARÁCTER ECONÓMICO / AGRICULTURA Y GANADERÍA / ESTRUCTURAS AGRARIAS / DESARROLLO RURAL

Clasificación Económica	Denominación	Créditos Extraordinarios	Suplementos de Crédito	Ampliaciones de Crédito	Transferencias Positivas	Transferencias Negativas	Incorporaciones de Crédito	Generaciones Ingresos	Habilitaciones Crédito	Bajas	Otras Modificaciones	Total Modificaciones
6	INVERSIONES REALES					6.410.753,00						-6.410.753,00
6.2	INVERSION NUEVA ASOCIADA AL FUNCIONAMIE					5.350.000,00						-5.350.000,00
6.2.7	PROYECTOS COMPLEJOS					5.350.000,00						-5.350.000,00
6.2.7.04	PLAN DE TRANSFORMACION DE LA RIOJA					5.350.000,00						-5.350.000,00
6.4	GASTOS DE INVERSIONES DE CARACTER INMATE					212.053,62						-212.053,62
6.4.8	OTRO INMOVILIZADO INMATERIAL					212.053,62						-212.053,62
6.4.8.03	INCORPORACION DE BIENES Y SERVICIOS					212.053,62						-212.053,62
6.6	INVERSIONES GESTIONADAS PARA OTROS ENTES					848.699,38						-848.699,38
6.6.1	INFRAESTRUCTURAS Y BIENES DESTINADOS AL U					848.699,38						-848.699,38
6.6.1.01	CONSTRUCCION					848.699,38						-848.699,38
7	TRANSFERENCIAS DE CAPITAL				40.000,00	3.368.470,04	289.473,68	22.683,15				-3.016.313,21
7.6	A CORPORACIONES LOCALES				40.000,00	1.193.366,40	289.473,68					-863.892,72
7.6.1	A AYUNTAMIENTOS				40.000,00	1.193.366,40	289.473,68					-863.892,72
7.6.1.00	A AYUNTAMIENTOS. PROYECTOS PILOTO				40.000,00	508.150,09	289.473,68					-178.676,41
7.6.1.01	INFRAESTRUCTURAS MUNICIPALES					685.216,31						-685.216,31
7.7	A EMPRESAS PRIVADAS					1.763.237,98		22.683,15				-1.740.554,83
7.7.0	A EMPRESAS PRIVADAS					1.763.237,98		22.683,15				-1.740.554,83
7.7.0.00	INVERSIONES EXPLOTACIONES AGRARIAS					759.374,15		22.683,15				-736.691,00
7.7.0.02	ALOJAMIENTO TRABAJADORES ASALARIADOS D					379.369,89						-379.369,89
7.7.0.04	INFRAESTRUCTURAS AGRARIAS -REGADÍOS SAT					0,09						-0,09
7.7.0.07	LEADER 2014-2020					624.493,85						-624.493,85
7.8	A FAMILIAS E INSTITUCIONES SIN FINES DE LUCR					411.865,66						-411.865,66
7.8.0	A FAMILIAS E INSTITUCIONES SIN ANIMO DE LUC					411.865,66						-411.865,66
7.8.0.01	MEJORA INFRAESTRUCTURAS AGRARIAS -REGAI					411.865,66						-411.865,66
<b>Total Orgánico / Funcional</b>	<b>0503 / 4121</b>				<b>15.090.000,00</b>	<b>10.424.533,79</b>	<b>289.473,68</b>	<b>3.303.749,56</b>				<b>8.258.689,45</b>





Información a fecha: 31/12/2023

Unidad monetaria: Euros

Clasificación Orgánica 0503 AGRICULTURA, GANADERÍA, MUNDO RURAL Y MEDIO AMBIENTE / DIRECCIÓN GENERAL DE DESARROLLO RURAL

Clasificación Funcional 4123 ACTUACIONES DE CARÁCTER ECONÓMICO / AGRICULTURA Y GANADERÍA / ESTRUCTURAS AGRARIAS / CALIDAD Y PROMOCIÓN AGROALIMENTARIA

Clasificación Económica	Denominación	Créditos Extraordinarios	Suplementos de Crédito	Ampliaciones de Crédito	Transferencias Positivas	Transferencias Negativas	Incorporaciones de Crédito	Generaciones Ingresos	Habilitaciones Crédito	Bajas	Otras Modificaciones	Total Modificaciones
1	GASTOS DE PERSONAL				86.615,91							86.615,91
1.2	FUNCIONARIOS				65.767,59							65.767,59
1.2.0	RETRIBUCIONES BÁSICAS				37.238,21							37.238,21
1.2.0.00	SUELDO Y PAGAS EXTRAORDINARIAS				37.238,21							37.238,21
1.2.1	RETRIBUCIONES COMPLEMENTARIAS				28.529,38							28.529,38
1.2.1.00	COMPLEMENTO DE DESTINO				13.668,73							13.668,73
1.2.1.01	COMPLEMENTO ESPECÍFICO				14.860,65							14.860,65
1.6	CUOTAS, PRESTACIONES Y GASTOS SOCIALES A C				20.848,32							20.848,32
1.6.0	CUOTAS SOCIALES				20.848,32							20.848,32
1.6.0.00	SEGURIDAD SOCIAL				20.848,32							20.848,32
2	GASTOS EN BIENES CORRIENTES Y SERVICIOS				50.000,00							50.000,00
2.2	MATERIAL, SUMINISTROS Y OTROS				50.000,00							50.000,00
2.2.6	GASTOS DIVERSOS				50.000,00							50.000,00
2.2.6.06	REUNIONES, CONFERENCIAS Y CURSOS				50.000,00							50.000,00
4	TRANSFERENCIAS CORRIENTES				40.000,00			408.301,70				448.301,70
4.7	A EMPRESAS PRIVADAS							170.820,16				170.820,16
4.7.5	X							170.820,16				170.820,16
4.7.5.07	PROMOCIÓN TERCEROS PAÍSES- OCM VINO							170.820,16				170.820,16
4.8	A FAMILIAS E INSTITUCIONES SIN FINES DE LUCR				40.000,00			237.481,54				277.481,54
4.8.0	A FAMILIAS E INSTITUCIONES SIN ANIMO DE LUC							237.481,54				237.481,54
4.8.0.02	PROMOCIÓN TERCEROS PAÍSES-OCM VINO							237.481,54				237.481,54
4.8.5	X				40.000,00							40.000,00
4.8.5.15	ASOCIACIÓN BODEGAS FAMILIARES DE LA RIOJA				40.000,00							40.000,00
6	INVERSIONES REALES				1.000.000,00	1.812.500,00						-812.500,00
6.2	INVERSION NUEVA ASOCIADA AL FUNCIONAMIE!				1.000.000,00	1.812.500,00						-812.500,00
6.2.7	PROYECTOS COMPLEJOS				1.000.000,00	1.812.500,00						-812.500,00
6.2.7.04	PLAN DE TRANSFORMACION DE LA RIOJA				1.000.000,00	1.812.500,00						-812.500,00
<b>Total Orgánico / Funcional</b>	<b>0503 / 4123</b>				<b>1.176.615,91</b>	<b>1.812.500,00</b>		<b>408.301,70</b>				<b>-227.582,39</b>



**Gobierno  
de La  
Rioja**

**Hacienda Gob.Pub. S.D. y P.G.**

**Ejercicio: 2023**

**SICAP - Sistema de Información Contable**

**MODIFICACIONES DE CRÉDITO - CLASIFICACIÓN ORGÁNICA-FUNCIONAL-ECONÓMICA**

**Página 15**

**Información a fecha: 31/12/2023**

**Unidad monetaria: Euros**

**Clasificación Orgánica 0503 AGRICULTURA, GANADERÍA, MUNDO RURAL Y MEDIO AMBIENTE / DIRECCIÓN GENERAL DE DESARROLLO RURAL**

**Clasificación Funcional 9251 ACTUACIONES DE CARACTER GENERAL / ADMINISTRACIÓN FINANCIERA Y TRIBUTARIA / ESTADÍSTICA / ESTADÍSTICA**

Clasificación Económica	Denominación	Créditos Extraordinarios	Suplementos de Crédito	Ampliaciones de Crédito	Transferencias Positivas	Transferencias Negativas	Incorporaciones de Crédito	Generaciones Ingresos	Habilitaciones Crédito	Bajas	Otras Modificaciones	Total Modificaciones
2	GASTOS EN BIENES CORRIENTES Y SERVICIOS				12.000,00							12.000,00
2.2	MATERIAL, SUMINISTROS Y OTROS				10.000,00							10.000,00
2.2.7	TRABAJOS REALIZADOS POR OTRAS EMPRESAS				10.000,00							10.000,00
2.2.7.06	ESTUDIOS Y TRABAJOS TÉCNICOS				10.000,00							10.000,00
2.3	INDEMNIZACION POR RAZON DEL SERVICIO				2.000,00							2.000,00
2.3.0	DIETAS				1.000,00							1.000,00
2.3.0.00	DIETAS				1.000,00							1.000,00
2.3.1	LOCOMOCIÓN				1.000,00							1.000,00
2.3.1.00	LOCOMOCIÓN				1.000,00							1.000,00
<b>Total Orgánico / Funcional</b>	<b>0503 / 9251</b>				<b>12.000,00</b>							<b>12.000,00</b>



Información a fecha: 31/12/2023

Unidad monetaria: Euros

Clasificación Orgánica 0504 AGRICULTURA, GANADERÍA, MUNDO RURAL Y MEDIO AMBIENTE / DIRECCIÓN GENERAL DE POLÍTICA TERRITORIAL, URBANISMO Y VIVIENDA

Clasificación Funcional 2611 ACTUACIONES DE PROTECCIÓN Y PROMOCIÓN SOCIAL / VIVIENDA / VIVIENDA / VIVIENDA

Clasificación Económica	Denominación	Créditos Extraordinarios	Suplementos de Crédito	Ampliaciones de Crédito	Transferencias Positivas	Transferencias Negativas	Incorporaciones de Crédito	Generaciones Ingresos	Habilitaciones Crédito	Bajas	Otras Modificaciones	Total Modificaciones
1	GASTOS DE PERSONAL					710.336,31						-710.336,31
1.0	ALTOS CARGOS					20.904,83						-20.904,83
1.0.0	RETRIBUCIONES BÁSICAS Y OTRAS REMUNERACI					20.904,83						-20.904,83
1.0.0.00	RETRIBUCIONES BÁSICAS					7.400,58						-7.400,58
1.0.0.01	OTRAS REMUNERACIONES					13.504,25						-13.504,25
1.2	FUNCIONARIOS					633.999,38						-633.999,38
1.2.0	RETRIBUCIONES BÁSICAS					326.497,13						-326.497,13
1.2.0.00	SUELDO Y PAGAS EXTRAORDINARIAS					297.260,89						-297.260,89
1.2.0.05	TRIENIOS					29.236,24						-29.236,24
1.2.1	RETRIBUCIONES COMPLEMENTARIAS					307.502,25						-307.502,25
1.2.1.00	COMPLEMENTO DE DESTINO					119.242,31						-119.242,31
1.2.1.01	COMPLEMENTO ESPECÍFICO					188.259,94						-188.259,94
1.6	CUOTAS, PRESTACIONES Y GASTOS SOCIALES A C					55.432,10						-55.432,10
1.6.0	CUOTAS SOCIALES					55.432,10						-55.432,10
1.6.0.00	SEGURIDAD SOCIAL					55.432,10						-55.432,10
2	GASTOS EN BIENES CORRIENTES Y SERVICIOS					98.727,73						-98.727,73
2.1	REPARACIONES, MANTENIMIENTO Y CONSERVAC					29.822,54						-29.822,54
2.1.2	EDIFICIOS Y OTRAS CONSTRUCCIONES					25.805,43						-25.805,43
2.1.2.00	INMOVILIZADO PROPIO					805,43						-805,43
2.1.2.01	INMOVILIZADO ARRENDADO					25.000,00						-25.000,00
2.1.3	MAQUINARIA, INSTALACION Y UTILLAJE					2.000,00						-2.000,00
2.1.3.00	INMOVILIZADO PROPIO					2.000,00						-2.000,00
2.1.4	ELEMENTOS DE TRANSPORTE					64,30						-64,30
2.1.4.00	INMOVILIZADO PROPIO					64,30						-64,30
2.1.5	MOBILIARIO Y ENSERES					1.952,81						-1.952,81
2.1.5.00	INMOVILIZADO PROPIO					1.952,81						-1.952,81
2.2	MATERIAL, SUMINISTROS Y OTROS					64.249,37						-64.249,37
2.2.0	MATERIAL DE OFICINA					1.241,35						-1.241,35
2.2.0.00	ORDINARIO NO INVENTARIABLE					241,35						-241,35
2.2.0.01	PRENSA, REVISTAS, LIBROS Y OTRAS PUBLICACIC					1.000,00						-1.000,00
2.2.1	SUMINISTROS					7.923,23						-7.923,23
2.2.1.00	ENERGIA ELECTRICA					1.937,18						-1.937,18
2.2.1.01	AGUA					100,00						-100,00




Información a fecha: 31/12/2023

Unidad monetaria: Euros

Clasificación Orgánica 0504 AGRICULTURA, GANADERÍA, MUNDO RURAL Y MEDIO AMBIENTE / DIRECCIÓN GENERAL DE POLÍTICA TERRITORIAL, URBANISMO Y VIVIENDA

Clasificación Funcional 2611 ACTUACIONES DE PROTECCIÓN Y PROMOCIÓN SOCIAL / VIVIENDA / VIVIENDA / VIVIENDA

Clasificación Económica	Denominación	Créditos Extraordinarios	Suplementos de Crédito	Ampliaciones de Crédito	Transferencias Positivas	Transferencias Negativas	Incorporaciones de Crédito	Generaciones Ingresos	Habilitaciones Crédito	Bajas	Otras Modificaciones	Total Modificaciones
2.2.1.23	CALZADO					100,00						-100,00
2.2.1.99	OTROS SUMINISTROS					5.786,05						-5.786,05
2.2.4	PRIMAS DE SEGUROS					2.000,00						-2.000,00
2.2.4.00	EDIFICIOS Y LOCALES					2.000,00						-2.000,00
2.2.5	TRIBUTOS					2.363,18						-2.363,18
2.2.5.00	LOCALES					2.267,36						-2.267,36
2.2.5.02	ESTATALES					95,82						-95,82
2.2.6	GASTOS DIVERSOS					8.000,00						-8.000,00
2.2.6.03	JURÍDICOS, CONTENCIOSOS					2.000,00						-2.000,00
2.2.6.06	REUNIONES, CONFERENCIAS Y CURSOS					2.500,00						-2.500,00
2.2.6.99	OTROS					3.500,00						-3.500,00
2.2.7	TRABAJOS REALIZADOS POR OTRAS EMPRESAS					42.721,61						-42.721,61
2.2.7.07	SERVICIOS DE CARACTER INFORMÁTICO					14.855,28						-14.855,28
2.2.7.99	OTROS					27.866,33						-27.866,33
2.3	INDEMNIZACION POR RAZON DEL SERVICIO					4.655,82						-4.655,82
2.3.0	DIETAS					2.526,97						-2.526,97
2.3.0.00	DIETAS					2.526,97						-2.526,97
2.3.1	LOCOMOCIÓN					2.128,85						-2.128,85
2.3.1.00	LOCOMOCIÓN					2.128,85						-2.128,85
4	TRANSFERENCIAS CORRIENTES					1.963.055,66	1.100.000,00					-863.055,66
4.4	AL RESTO DEL SECTOR PUBLICO DE LA C.A.R.					8,52						-8,52
4.4.0	A SOCIEDADES PUBLICAS					8,52						-8,52
4.4.0.00	A SOCIEDADES PÚBLICAS					8,52						-8,52
4.8	A FAMILIAS E INSTITUCIONES SIN FINES DE LUCR					1.963.047,14	1.100.000,00					-863.047,14
4.8.1	X					8.000,00						-8.000,00
4.8.1.00	CURSOS DE FORMACION					8.000,00						-8.000,00
4.8.2	X					1.127.047,14						-1.127.047,14
4.8.2.01	AYUDAS A INQUILINOS					20.000,00						-20.000,00
4.8.2.02	AYUDAS A PERSONAS O INSTITUCIONES SIN ANIM					20.000,00						-20.000,00
4.8.2.03	AYUDA ALQUILER JOVENES					20.000,00						-20.000,00
4.8.2.04	EMERGENCIA HABITACIONAL					22.079,96						-22.079,96
4.8.2.06	VIVIENDA SOCIAL COOPERATIVA EN CESION DE U					20.000,00						-20.000,00
4.8.2.07	BONO ALQUILER JOVEN					946.853,09						-946.853,09



Información a fecha: 31/12/2023

Unidad monetaria: Euros

Clasificación Orgánica 0504 AGRICULTURA, GANADERÍA, MUNDO RURAL Y MEDIO AMBIENTE / DIRECCIÓN GENERAL DE POLÍTICA TERRITORIAL, URBANISMO Y VIVIENDA

Clasificación Funcional 2611 ACTUACIONES DE PROTECCIÓN Y PROMOCIÓN SOCIAL / VIVIENDA / VIVIENDA / VIVIENDA

Clasificación Económica	Denominación	Créditos Extraordinarios	Suplementos de Crédito	Ampliaciones de Crédito	Transferencias Positivas	Transferencias Negativas	Incorporaciones de Crédito	Generaciones Ingresos	Habilitaciones Crédito	Bajas	Otras Modificaciones	Total Modificaciones
4.8.2.08	AYUDA PERSONAS EN VULNERABILIDAD SOBRE					20.000,00						-20.000,00
4.8.2.09	VIVIENDAS LIBRES PARA ALQUILER VIV.SOCIAL					20.000,00						-20.000,00
4.8.2.11	VIVIENDAS SAREB PARA ALQUILER VIV.SOCIAL					20.000,00						-20.000,00
4.8.2.12	AYUDA PAGO SEGURO PROT.RENTA ARRENDATIC					18.114,09						-18.114,09
4.8.3	X					800.000,00	800.000,00					0,00
4.8.3.00	APOYO A OFICINAS DE REHABILITACIÓN MRR					800.000,00	800.000,00					0,00
4.8.4	X					28.000,00	300.000,00					272.000,00
4.8.4.00	BECAS					28.000,00	300.000,00					272.000,00
6	INVERSIONES REALES					24.643,83						-24.643,83
6.2	INVERSION NUEVA ASOCIADA AL FUNCIONAMIE					24.543,83						-24.543,83
6.2.5	MOBILIARIO Y ENSERES					19.543,83						-19.543,83
6.2.5.00	ADQUISICION					19.543,83						-19.543,83
6.2.6	EQUIPOS PARA PROCESOS DE INFORMACION					5.000,00						-5.000,00
6.2.6.00	ADQUISICION					5.000,00						-5.000,00
6.3	INVERSION DE REPOSICION ASOCIADA AL FUNCIO					100,00						-100,00
6.3.4	ELEMENTOS DE TRANSPORTE					100,00						-100,00
6.3.4.00	ADQUISICION					100,00						-100,00
7	TRANSFERENCIAS DE CAPITAL					8.969.274,42	12.807.219,54					3.837.945,12
7.4	A OTROS ENTES PÚBLICOS DE LA COMUNIDAD A					3.346.000,00	3.490.000,00					144.000,00
7.4.0	A SOCIEDADES PÚBLICAS					3.346.000,00	3.490.000,00					144.000,00
7.4.0.02	PUESTA DISPOS.VIV.SAREB PARA ALQUILER SOCI					3.326.000,00	3.490.000,00					164.000,00
7.4.0.03	PUESTA A DISP.CCAA Y AYTOS VIV.LALQUILER SO					20.000,00						-20.000,00
7.6	A CORPORACIONES LOCALES					1.396.726,00	1.356.626,00					-40.100,00
7.6.1	A AYUNTAMIENTOS					1.396.726,00	1.356.626,00					-40.100,00
7.6.1.00	A AYUNTAMIENTOS					100,00						-100,00
7.6.1.01	PROGRAMA 6 RD 42/22 DE INCREMENTO DEL PAR					20.000,00						-20.000,00
7.6.1.02	AYUNTAMIENTO CAMPROVIN: UN "MAKERSPACE					1.376.626,00	1.356.626,00					-20.000,00
7.7	A EMPRESAS PRIVADAS					1.359.676,90	1.356.626,00					-3.050,90
7.7.2	EMPRESAS					3.050,90						-3.050,90
7.7.2.00	FOMENTO PARQUE PUBLICO VIVIENDA ALQUILEI					3.050,90						-3.050,90
7.7.3	X					1.356.626,00	1.356.626,00					0,00
7.7.3.00	REHABILITACIÓN A NIVEL DE BARRIOS MRR					1.356.626,00	1.356.626,00					0,00
7.8	A FAMILIAS E INSTITUCIONES SIN FINES DE LUCR					2.866.871,52	6.603.967,54					3.737.096,02



Gobierno  
de La  
Rioja

Hacienda Gob.Pub. S.D. y P.G.

Ejercicio: 2023

SICAP - Sistema de Información Contable

MODIFICACIONES DE CRÉDITO - CLASIFICACIÓN ORGÁNICA-FUNCIONAL-ECONÓMICA

Página 19

Información a fecha: 31/12/2023

Unidad monetaria: Euros

Clasificación Orgánica 0504 AGRICULTURA, GANADERÍA, MUNDO RURAL Y MEDIO AMBIENTE / DIRECCIÓN GENERAL DE POLÍTICA TERRITORIAL, URBANISMO Y VIVIENDA

Clasificación Funcional 2611 ACTUACIONES DE PROTECCIÓN Y PROMOCIÓN SOCIAL / VIVIENDA / VIVIENDA / VIVIENDA

Clasificación Económica	Denominación	Créditos Extraordinarios	Suplementos de Crédito	Ampliaciones de Crédito	Transferencias Positivas	Transferencias Negativas	Incorporaciones de Crédito	Generaciones Ingresos	Habilitaciones Crédito	Bajas	Otras Modificaciones	Total Modificaciones
7.8.0	A FAMILIAS E INSTITUCIONES SIN ANIMO DE LUC					366.871,52	2.383.239,54					2.016.368,02
7.8.0.03	MRR ACCESIBILIDAD UNIVERSAL					350.553,02	350.553,02					0,00
7.8.0.05	PROGRAMA AYUDAS PARA ACTUAC.REHABILITA					16.318,50	2.032.686,52					2.016.368,02
7.8.1	X					1.500.000,00	2.100.000,00					600.000,00
7.8.1.00	REHABILITACIÓN A NIVEL DE EDIFICIOS MRR					1.500.000,00	2.100.000,00					600.000,00
7.8.2	X					1.000.000,00	2.120.728,00					1.120.728,00
7.8.2.00	MEJORA EFICIENCIA ENERGÉTICA VIVIENDAS MR					1.000.000,00	2.120.728,00					1.120.728,00
<b>Total Orgánico / Funcional</b>	<b>0504 / 2611</b>					<b>11.766.037,95</b>	<b>13.907.219,54</b>					<b>2.141.181,59</b>



Información a fecha: 31/12/2023

Unidad monetaria: Euros

Clasificación Orgánica 0504 AGRICULTURA, GANADERÍA, MUNDO RURAL Y MEDIO AMBIENTE / DIRECCIÓN GENERAL DE POLÍTICA TERRITORIAL, URBANISMO Y VIVIENDA

Clasificación Funcional 2612 ACTUACIONES DE PROTECCIÓN Y PROMOCIÓN SOCIAL / VIVIENDA / VIVIENDA / URBANISMO

Clasificación Económica	Denominación	Créditos Extraordinarios	Suplementos de Crédito	Ampliaciones de Crédito	Transferencias Positivas	Transferencias Negativas	Incorporaciones de Crédito	Generaciones Ingresos	Habilitaciones Crédito	Bajas	Otras Modificaciones	Total Modificaciones
2	GASTOS EN BIENES CORRIENTES Y SERVICIOS					74.656,53						-74.656,53
2.1	REPARACIONES, MANTENIMIENTO Y CONSERVAC					6.631,06						-6.631,06
2.1.2	EDIFICIOS Y OTRAS CONSTRUCCIONES					3.000,00						-3.000,00
2.1.2.00	INMOVILIZADO PROPIO					3.000,00						-3.000,00
2.1.4	ELEMENTOS DE TRANSPORTE					100,00						-100,00
2.1.4.00	INMOVILIZADO PROPIO					100,00						-100,00
2.1.5	MOBILIARIO Y ENSERES					1.531,06						-1.531,06
2.1.5.00	INMOVILIZADO PROPIO					1.531,06						-1.531,06
2.1.6	EQUIPOS PARA PROCESO DE INFORMACION					2.000,00						-2.000,00
2.1.6.00	INMOVILIZADO PROPIO					2.000,00						-2.000,00
2.2	MATERIAL, SUMINISTROS Y OTROS					64.332,69						-64.332,69
2.2.0	MATERIAL DE OFICINA					3.500,00						-3.500,00
2.2.0.00	ORDINARIO NO INVENTARIABLE					2.000,00						-2.000,00
2.2.0.01	PRENSA, REVISTAS, LIBROS Y OTRAS PUBLICACIC					1.000,00						-1.000,00
2.2.0.02	MATERIAL INFORMÁTICO NO INVENTARIABLE					500,00						-500,00
2.2.1	SUMINISTROS					3.000,00						-3.000,00
2.2.1.99	OTROS SUMINISTROS					3.000,00						-3.000,00
2.2.3	TRANSPORTES					1.000,00						-1.000,00
2.2.3.00	TRANSPORTES					1.000,00						-1.000,00
2.2.5	TRIBUTOS					200,00						-200,00
2.2.5.00	LOCALES					200,00						-200,00
2.2.6	GASTOS DIVERSOS					3.500,00						-3.500,00
2.2.6.06	REUNIONES, CONFERENCIAS Y CURSOS					2.500,00						-2.500,00
2.2.6.99	OTROS					1.000,00						-1.000,00
2.2.7	TRABAJOS REALIZADOS POR OTRAS EMPRESAS					53.132,69						-53.132,69
2.2.7.06	ESTUDIOS Y TRABAJOS TÉCNICOS					53.132,69						-53.132,69
2.3	INDEMNIZACION POR RAZON DEL SERVICIO					3.692,78						-3.692,78
2.3.0	DIETAS					1.475,58						-1.475,58
2.3.0.00	DIETAS					1.475,58						-1.475,58
2.3.1	LOCOMOCIÓN					2.217,20						-2.217,20
2.3.1.00	LOCOMOCIÓN					2.217,20						-2.217,20
4	TRANSFERENCIAS CORRIENTES					336.457,48						-336.457,48
4.4	AL RESTO DEL SECTOR PUBLICO DE LA C.A.R.					300.000,00						-300.000,00



Información a fecha: 31/12/2023

Unidad monetaria: Euros

Clasificación Orgánica 0504 AGRICULTURA, GANADERÍA, MUNDO RURAL Y MEDIO AMBIENTE / DIRECCIÓN GENERAL DE POLÍTICA TERRITORIAL, URBANISMO Y VIVIENDA

Clasificación Funcional 2612 ACTUACIONES DE PROTECCIÓN Y PROMOCIÓN SOCIAL / VIVIENDA / VIVIENDA / URBANISMO

Clasificación Económica	Denominación	Créditos Extraordinarios	Suplementos de Crédito	Ampliaciones de Crédito	Transferencias Positivas	Transferencias Negativas	Incorporaciones de Crédito	Generaciones Ingresos	Habilitaciones Crédito	Bajas	Otras Modificaciones	Total Modificaciones
4.4.2	A CONSORCIOS					300.000,00						-300.000,00
4.4.2.00	A CONSORCIOS					300.000,00						-300.000,00
4.8	A FAMILIAS E INSTITUCIONES SIN FINES DE LUCR					36.457,48						-36.457,48
4.8.4	X					36.457,48						-36.457,48
4.8.4.00	BECAS					36.457,48						-36.457,48
6	INVERSIONES REALES					102.956,29						-102.956,29
6.1	INVERSION DE REPOSIC.EN INFRAESTR. Y BIENES					100,00						-100,00
6.1.0	TERRENOS Y BIENES NATURALES					100,00						-100,00
6.1.0.00	ADQUISICION					100,00						-100,00
6.2	INVERSION NUEVA ASOCIADA AL FUNCIONAMIE					27.500,00						-27.500,00
6.2.4	ELEMENTOS DE TRANSPORTE					25.000,00						-25.000,00
6.2.4.00	ADQUISICION					25.000,00						-25.000,00
6.2.5	MOBILIARIO Y ENSERES					2.000,00						-2.000,00
6.2.5.00	ADQUISICION					2.000,00						-2.000,00
6.2.6	EQUIPOS PARA PROCESOS DE INFORMACION					500,00						-500,00
6.2.6.00	ADQUISICION					500,00						-500,00
6.4	GASTOS DE INVERSIONES DE CARACTER INMATE					75.356,29						-75.356,29
6.4.6	GASTOS DE INVESTIGACION Y DESARROLLO					70.000,00						-70.000,00
6.4.6.00	ADQUISICION					70.000,00						-70.000,00
6.4.8	OTRO INMOVILIZADO INMATERIAL					5.356,29						-5.356,29
6.4.8.03	INCORPORACION DE BIENES Y SERVICIOS					5.356,29						-5.356,29
7	TRANSFERENCIAS DE CAPITAL					1.500.000,00						-1.500.000,00
7.6	A CORPORACIONES LOCALES					1.500.000,00						-1.500.000,00
7.6.1	A AYUNTAMIENTOS					1.500.000,00						-1.500.000,00
7.6.1.50	DERRIBO DE EDIF. EN RUINA Y OTRAS ACT. REUPI					1.500.000,00						-1.500.000,00
<b>Total Orgánico / Funcional</b>	<b>0504 / 2612</b>					<b>2.014.070,30</b>						<b>-2.014.070,30</b>





**Gobierno  
de La  
Rioja**

**Hacienda Gob.Pub. S.D. y P.G.**

**Ejercicio: 2023**

**SICAP - Sistema de Información Contable**

**MODIFICACIONES DE CRÉDITO - CLASIFICACIÓN ORGÁNICA-FUNCIONAL-ECONÓMICA**

**Página 22**

**Información a fecha: 31/12/2023**

**Unidad monetaria: Euros**

**Clasificación Orgánica 0505 AGRICULTURA, GANADERÍA, MUNDO RURAL Y MEDIO AMBIENTE / DIRECCIÓN GENERAL DE CALIDAD AMBIENTAL, CAMBIO CLIMÁTICO Y AGUA**

**Clasificación Funcional 4611 ACTUACIONES DE CARÁCTER ECONÓMICO / INVESTIGACION, DESARROLLO E INNOVACION / INVESTIGACIÓN, DESARROLLO E INNOVACIÓN / INVESTIGACIÓN Y DESARROLLO**

Clasificación Económica	Denominación	Créditos Extraordinarios	Suplementos de Crédito	Ampliaciones de Crédito	Transferencias Positivas	Transferencias Negativas	Incorporaciones de Crédito	Generaciones Ingresos	Habilitaciones Crédito	Bajas	Otras Modificaciones	Total Modificaciones
2	GASTOS EN BIENES CORRIENTES Y SERVICIOS				30.000,00							30.000,00
2.2	MATERIAL, SUMINISTROS Y OTROS				30.000,00							30.000,00
2.2.7	TRABAJOS REALIZADOS POR OTRAS EMPRESAS				30.000,00							30.000,00
2.2.7.06	ESTUDIOS Y TRABAJOS TÉCNICOS				30.000,00							30.000,00
4	TRANSFERENCIAS CORRIENTES				56.507,22							56.507,22
4.8	A FAMILIAS E INSTITUCIONES SIN FINES DE LUCR				56.507,22							56.507,22
4.8.3	X				56.507,22							56.507,22
4.8.3.01	BECAS DE FORMACIÓN				56.507,22							56.507,22
<b>Total Orgánico / Funcional</b>	<b>0505 / 4611</b>				<b>86.507,22</b>							<b>86.507,22</b>



**Información a fecha: 31/12/2023**

**Unidad monetaria: Euros**

**Clasificación Orgánica 0505 AGRICULTURA, GANADERÍA, MUNDO RURAL Y MEDIO AMBIENTE / DIRECCIÓN GENERAL DE CALIDAD AMBIENTAL, CAMBIO CLIMÁTICO Y AGUA**

**Clasificación Funcional 4713 ACTUACIONES DE CARÁCTER ECONÓMICO / MEDIO AMBIENTE / MEDIO AMBIENTE / CALIDAD AMBIENTAL, RESIDUOS Y ECONOMÍA CIRCULAR**

Clasificación Económica	Denominación	Créditos Extraordinarios	Suplementos de Crédito	Ampliaciones de Crédito	Transferencias Positivas	Transferencias Negativas	Incorporaciones de Crédito	Generaciones Ingresos	Habilitaciones Crédito	Bajas	Otras Modificaciones	Total Modificaciones
1	GASTOS DE PERSONAL				636.067,36		67.932,34					703.999,70
1.0	ALTOS CARGOS				20.776,55							20.776,55
1.0.0	RETRIBUCIONES BÁSICAS Y OTRAS REMUNERACIONES				20.776,55							20.776,55
1.0.0.00	RETRIBUCIONES BÁSICAS				7.272,30							7.272,30
1.0.0.01	OTRAS REMUNERACIONES				13.504,25							13.504,25
1.2	FUNCIONARIOS				526.529,15		51.719,44					578.248,59
1.2.0	RETRIBUCIONES BÁSICAS				260.817,29		26.836,54					287.653,83
1.2.0.00	SUELDO Y PAGAS EXTRAORDINARIAS				232.953,44		26.836,54					259.789,98
1.2.0.05	TRIENIOS				27.863,85							27.863,85
1.2.1	RETRIBUCIONES COMPLEMENTARIAS				265.711,86		24.882,90					290.594,76
1.2.1.00	COMPLEMENTO DE DESTINO				106.253,24		9.276,90					115.530,14
1.2.1.01	COMPLEMENTO ESPECÍFICO				159.358,62		15.606,00					174.964,62
1.2.1.04	OTRAS REMUNERACIONES				100,00							100,00
1.3	LABORALES				13.165,23							13.165,23
1.3.0	LABORAL FIJO				13.165,23							13.165,23
1.3.0.00	RETRIBUCIONES BÁSICAS				8.511,91							8.511,91
1.3.0.01	OTRAS REMUNERACIONES				4.653,32							4.653,32
1.5	INCENTIVOS AL RENDIMIENTO				100,00							100,00
1.5.0	PRODUCTIVIDAD				100,00							100,00
1.5.0.00	PRODUCTIVIDAD				100,00							100,00
1.6	CUOTAS, PRESTACIONES Y GASTOS SOCIALES A C				75.496,43		16.212,90					91.709,33
1.6.0	CUOTAS SOCIALES				75.496,43		16.212,90					91.709,33
1.6.0.00	SEGURIDAD SOCIAL				75.496,43		16.212,90					91.709,33
2	GASTOS EN BIENES CORRIENTES Y SERVICIOS				1.092.386,22	227.174,00						865.212,22
2.0	ARRENDAMIENTOS Y CANONES				2.000,00							2.000,00
2.0.5	MOBILIARIO Y ENSERES				2.000,00							2.000,00
2.0.5.00	MOBILIARIO Y ENSERES				2.000,00							2.000,00
2.1	REPARACIONES, MANTENIMIENTO Y CONSERVACIONES				10.053,13							10.053,13
2.1.2	EDIFICIOS Y OTRAS CONSTRUCCIONES				1.500,00							1.500,00
2.1.2.00	INMOVILIZADO PROPIO				1.500,00							1.500,00
2.1.4	ELEMENTOS DE TRANSPORTE				3.553,13							3.553,13
2.1.4.00	INMOVILIZADO PROPIO				3.553,13							3.553,13
2.1.5	MOBILIARIO Y ENSERES				5.000,00							5.000,00



Información a fecha: 31/12/2023

Unidad monetaria: Euros

Clasificación Orgánica 0505 AGRICULTURA, GANADERÍA, MUNDO RURAL Y MEDIO AMBIENTE / DIRECCIÓN GENERAL DE CALIDAD AMBIENTAL, CAMBIO CLIMÁTICO Y AGUA

Clasificación Funcional 4713 ACTUACIONES DE CARÁCTER ECONÓMICO / MEDIO AMBIENTE / MEDIO AMBIENTE / CALIDAD AMBIENTAL, RESIDUOS Y ECONOMÍA CIRCULAR

Clasificación Económica	Denominación	Créditos Extraordinarios	Suplementos de Crédito	Ampliaciones de Crédito	Transferencias Positivas	Transferencias Negativas	Incorporaciones de Crédito	Generaciones Ingresos	Habilitaciones Crédito	Bajas	Otras Modificaciones	Total Modificaciones
2.1.5.00	INMOVILIZADO PROPIO				5.000,00							5.000,00
2.2	MATERIAL, SUMINISTROS Y OTROS				1.059.229,95	227.174,00						832.055,95
2.2.0	MATERIAL DE OFICINA				1.000,00							1.000,00
2.2.0.01	PRENSA, REVISTAS, LIBROS Y OTRAS PUBLICACIONES				1.000,00							1.000,00
2.2.1	SUMINISTROS				5.300,00							5.300,00
2.2.1.03	COMBUSTIBLES Y CARBURANTES				1.500,00							1.500,00
2.2.1.04	VESTUARIO				1.400,00							1.400,00
2.2.1.07	MATERIALES ESPECIALES				1.000,00							1.000,00
2.2.1.23	CALZADO				1.400,00							1.400,00
2.2.4	PRIMAS DE SEGUROS				244,52							244,52
2.2.4.99	OTROS RIESGOS				244,52							244,52
2.2.6	GASTOS DIVERSOS				118.758,26							118.758,26
2.2.6.02	PUBLICIDAD Y PROPAGANDA				18.834,77							18.834,77
2.2.6.03	JURÍDICOS, CONTENCIOSOS				500,00							500,00
2.2.6.06	REUNIONES, CONFERENCIAS Y CURSOS				523,52							523,52
2.2.6.07	FERIAS Y EXPOSICIONES				80.000,00							80.000,00
2.2.6.99	OTROS				18.899,97							18.899,97
2.2.7	TRABAJOS REALIZADOS POR OTRAS EMPRESAS				933.927,17	227.174,00						706.753,17
2.2.7.06	ESTUDIOS Y TRABAJOS TÉCNICOS				786.021,16	227.174,00						558.847,16
2.2.7.07	SERVICIOS DE CARÁCTER INFORMÁTICO				47.096,00							47.096,00
2.2.7.14	ACTIVIDADES FORMATIVAS				50.000,00							50.000,00
2.2.7.30	GESTIÓN DE RESIDUOS				50.000,00							50.000,00
2.2.7.99	OTROS				810,01							810,01
2.3	INDEMNIZACIÓN POR RAZÓN DEL SERVICIO				21.103,14							21.103,14
2.3.0	DIETAS				10.403,89							10.403,89
2.3.0.00	DIETAS				10.403,89							10.403,89
2.3.1	LOCOMOCIÓN				9.699,25							9.699,25
2.3.1.00	LOCOMOCIÓN				9.699,25							9.699,25
2.3.3	OTRAS INDEMNIZACIONES				1.000,00							1.000,00
2.3.3.00	OTRAS INDEMNIZACIONES				1.000,00							1.000,00
4	TRANSFERENCIAS CORRIENTES				61.630,00	60.000,00						1.630,00
4.6	A CORPORACIONES LOCALES				61.630,00	60.000,00						1.630,00
4.6.1	A AYUNTAMIENTOS				61.630,00	60.000,00						1.630,00



Información a fecha: 31/12/2023

Unidad monetaria: Euros

Clasificación Orgánica 0505 AGRICULTURA, GANADERÍA, MUNDO RURAL Y MEDIO AMBIENTE / DIRECCIÓN GENERAL DE CALIDAD AMBIENTAL, CAMBIO CLIMÁTICO Y AGUA

Clasificación Funcional 4713 ACTUACIONES DE CARÁCTER ECONÓMICO / MEDIO AMBIENTE / MEDIO AMBIENTE / CALIDAD AMBIENTAL, RESIDUOS Y ECONOMÍA CIRCULAR

Clasificación Económica	Denominación	Créditos Extraordinarios	Suplementos de Crédito	Ampliaciones de Crédito	Transferencias Positivas	Transferencias Negativas	Incorporaciones de Crédito	Generaciones Ingresos	Habilitaciones Crédito	Bajas	Otras Modificaciones	Total Modificaciones
4.6.1.00	A AYUNTAMIENTOS				61.630,00	60.000,00						1.630,00
6	INVERSIONES REALES				1.218.017,15	232.587,00						985.430,15
6.1	INVERSION DE REPOSIC.EN INFRAESTR. Y BIENES				368.260,51	92.739,93						275.520,58
6.1.0	TERRENOS Y BIENES NATURALES				93.847,96							93.847,96
6.1.0.00	ADQUISICION				30.000,00							30.000,00
6.1.0.01	CONSTRUCCIÓN				63.847,96							63.847,96
6.1.1	INFRAESTRUCTURAS Y BIENES DESTINADOS AL U				274.412,55	92.739,93						181.672,62
6.1.1.01	CONSTRUCCION				249.412,55	92.739,93						156.672,62
6.1.1.03	INCORPORACION DE BIENES Y SERVICIOS				25.000,00							25.000,00
6.2	INVERSION NUEVA ASOCIADA AL FUNCIONAMIE				23.048,00							23.048,00
6.2.4	ELEMENTOS DE TRANSPORTE				23.048,00							23.048,00
6.2.4.00	ADQUISICION				23.048,00							23.048,00
6.4	GASTOS DE INVERSIONES DE CARACTER INMATE				9.256,38							9.256,38
6.4.4	APLICACIONES INFORMATICAS				9.256,38							9.256,38
6.4.4.03	INCORPORACION DE BIENES Y SERVICIOS				9.256,38							9.256,38
6.6	INVERSIONES GESTIONADAS PARA OTROS ENTES				817.452,26	139.847,07						677.605,19
6.6.1	INFRAESTRUCTURAS Y BIENES DESTINADOS AL U				817.452,26	139.847,07						677.605,19
6.6.1.01	CONSTRUCCION				758.953,87	139.847,07						619.106,80
6.6.1.03	INCORPORACION DE BIENES Y SERVICIOS				58.498,39							58.498,39
7	TRANSFERENCIAS DE CAPITAL				760.351,16							760.351,16
7.4	A OTROS ENTES PÚBLICOS DE LA COMUNIDAD A'				187.500,00							187.500,00
7.4.2	A CONSORCIOS				187.500,00							187.500,00
7.4.2.00	A CONSORCIOS				187.500,00							187.500,00
7.6	A CORPORACIONES LOCALES				197.851,16							197.851,16
7.6.1	A AYUNTAMIENTOS				197.851,16							197.851,16
7.6.1.00	A AYUNTAMIENTOS				197.851,16							197.851,16
7.7	A EMPRESAS PRIVADAS				187.500,00							187.500,00
7.7.0	A EMPRESAS PRIVADAS				187.500,00							187.500,00
7.7.0.00	A EMPRESAS PRIVADAS				187.500,00							187.500,00
7.8	A FAMILIAS E INSTITUCIONES SIN FINES DE LUCR				187.500,00							187.500,00
7.8.0	A FAMILIAS E INSTITUCIONES SIN ANIMO DE LUC				187.500,00							187.500,00
7.8.0.00	FAMILIAS E INSTITUCIONES SIN FIN DE LUCRO				187.500,00							187.500,00
<b>Total Orgánico / Funcional</b>	<b>0505 / 4713</b>				<b>3.768.451,89</b>	<b>519.761,00</b>		<b>67.932,34</b>				<b>3.316.623,23</b>



**Información a fecha: 31/12/2023**

**Unidad monetaria: Euros**

**Clasificación Orgánica 0505 AGRICULTURA, GANADERÍA, MUNDO RURAL Y MEDIO AMBIENTE / DIRECCIÓN GENERAL DE CALIDAD AMBIENTAL, CAMBIO CLIMÁTICO Y AGUA**

**Clasificación Funcional 4714 ACTUACIONES DE CARÁCTER ECONÓMICO / MEDIO AMBIENTE / MEDIO AMBIENTE / GESTIÓN DE RECURSOS HÍDRICOS**

Clasificación Económica	Denominación	Créditos Extraordinarios	Suplementos de Crédito	Ampliaciones de Crédito	Transferencias Positivas	Transferencias Negativas	Incorporaciones de Crédito	Generaciones Ingresos	Habilitaciones Crédito	Bajas	Otras Modificaciones	Total Modificaciones
1	GASTOS DE PERSONAL				104.848,05							104.848,05
1.2	FUNCIONARIOS				75.983,93							75.983,93
1.2.0	RETRIBUCIONES BÁSICAS				19.561,21							19.561,21
1.2.0.00	SUELDO Y PAGAS EXTRAORDINARIAS				19.461,21							19.461,21
1.2.0.05	TRIENIOS				100,00							100,00
1.2.1	RETRIBUCIONES COMPLEMENTARIAS				56.422,72							56.422,72
1.2.1.00	COMPLEMENTO DE DESTINO				16.288,86							16.288,86
1.2.1.01	COMPLEMENTO ESPECÍFICO				40.033,86							40.033,86
1.2.1.04	OTRAS REMUNERACIONES				100,00							100,00
1.3	LABORALES				27.764,12							27.764,12
1.3.0	LABORAL FIJO				27.564,12							27.564,12
1.3.0.00	RETRIBUCIONES BÁSICAS				14.873,66							14.873,66
1.3.0.01	OTRAS REMUNERACIONES				12.690,46							12.690,46
1.3.1	LABORAL TEMPORAL				200,00							200,00
1.3.1.00	RETRIBUCIONES BÁSICAS				100,00							100,00
1.3.1.01	OTRAS REMUNERACIONES				100,00							100,00
1.5	INCENTIVOS AL RENDIMIENTO				100,00							100,00
1.5.0	PRODUCTIVIDAD				100,00							100,00
1.5.0.00	PRODUCTIVIDAD				100,00							100,00
1.6	CUOTAS, PRESTACIONES Y GASTOS SOCIALES A C				1.000,00							1.000,00
1.6.0	CUOTAS SOCIALES				1.000,00							1.000,00
1.6.0.00	SEGURIDAD SOCIAL				1.000,00							1.000,00
2	GASTOS EN BIENES CORRIENTES Y SERVICIOS				657.271,02	100.407,00						556.864,02
2.1	REPARACIONES, MANTENIMIENTO Y CONSERVAC				83.179,51							83.179,51
2.1.1	BIENES DESTINADOS AL USO GENERAL				32.381,61							32.381,61
2.1.1.00	INMOVILIZADO PROPIO				32.381,61							32.381,61
2.1.2	EDIFICIOS Y OTRAS CONSTRUCCIONES				50.000,00							50.000,00
2.1.2.00	INMOVILIZADO PROPIO				50.000,00							50.000,00
2.1.4	ELEMENTOS DE TRANSPORTE				797,90							797,90
2.1.4.00	INMOVILIZADO PROPIO				797,90							797,90
2.2	MATERIAL, SUMINISTROS Y OTROS				567.218,37	100.407,00						466.811,37
2.2.1	SUMINISTROS				525,40							525,40
2.2.1.99	OTROS SUMINISTROS				525,40							525,40



**Gobierno  
de La  
Rioja**

**Hacienda Gob.Pub. S.D. y P.G.**

**Ejercicio: 2023**

**SICAP - Sistema de Información Contable**

**MODIFICACIONES DE CRÉDITO - CLASIFICACIÓN ORGÁNICA-FUNCIONAL-ECONÓMICA**

**Página 27**

**Información a fecha: 31/12/2023**

**Unidad monetaria: Euros**

**Clasificación Orgánica 0505 AGRICULTURA, GANADERÍA, MUNDO RURAL Y MEDIO AMBIENTE / DIRECCIÓN GENERAL DE CALIDAD AMBIENTAL, CAMBIO CLIMÁTICO Y AGUA**

**Clasificación Funcional 4714 ACTUACIONES DE CARÁCTER ECONÓMICO / MEDIO AMBIENTE / MEDIO AMBIENTE / GESTIÓN DE RECURSOS HÍDRICOS**

Clasificación Económica	Denominación	Créditos Extraordinarios	Suplementos de Crédito	Ampliaciones de Crédito	Transferencias Positivas	Transferencias Negativas	Incorporaciones de Crédito	Generaciones Ingresos	Habilitaciones Crédito	Bajas	Otras Modificaciones	Total Modificaciones
2.2.5	TRIBUTOS				407.935,07	100.407,00						307.528,07
2.2.5.00	LOCALES				179.274,87							179.274,87
2.2.5.02	ESTATALES				228.660,20	100.407,00						128.253,20
2.2.6	GASTOS DIVERSOS				14.588,14							14.588,14
2.2.6.06	REUNIONES, CONFERENCIAS Y CURSOS				14.588,14							14.588,14
2.2.7	TRABAJOS REALIZADOS POR OTRAS EMPRESAS				144.169,76							144.169,76
2.2.7.06	ESTUDIOS Y TRABAJOS TÉCNICOS				25.734,96							25.734,96
2.2.7.07	SERVICIOS DE CARACTER INFORMÁTICO				10.000,00							10.000,00
2.2.7.30	SEGURIDAD Y MANTENIMIENTO DE PRESAS Y BA				108.434,80							108.434,80
2.3	INDEMNIZACION POR RAZON DEL SERVICIO				6.873,14							6.873,14
2.3.0	DIETAS				3.916,44							3.916,44
2.3.0.00	DIETAS				3.916,44							3.916,44
2.3.1	LOCOMOCIÓN				2.956,70							2.956,70
2.3.1.00	LOCOMOCIÓN				2.956,70							2.956,70
6	INVERSIONES REALES				2.381.833,79	386.727,00						1.995.106,79
6.0	INVERSION NUEVA EN INFRAESTRUCTURA Y BIE				1.000,00							1.000,00
6.0.1	INFRAESTRUCTURAS Y BIENES DESTINADOS AL U				1.000,00							1.000,00
6.0.1.00	ADQUISICION				1.000,00							1.000,00
6.1	INVERSION DE REPOSIC.EN INFRAESTR. Y BIENES				75.894,57							75.894,57
6.1.1	INFRAESTRUCTURAS Y BIENES DESTINADOS AL U				75.894,57							75.894,57
6.1.1.01	CONSTRUCCION				75.894,57							75.894,57
6.6	INVERSIONES GESTIONADAS PARA OTROS ENTES				2.304.939,22	386.727,00						1.918.212,22
6.6.1	INFRAESTRUCTURAS Y BIENES DESTINADOS AL U				2.304.939,22	386.727,00						1.918.212,22
6.6.1.01	CONSTRUCCION				2.244.939,22	386.727,00						1.858.212,22
6.6.1.03	INCORPORACION DE BIENES Y SERVICIOS				60.000,00							60.000,00
<b>Total Orgánico / Funcional</b>	<b>0505 / 4714</b>				<b>3.143.952,86</b>	<b>487.134,00</b>						<b>2.656.818,86</b>



Gobierno  
de La  
Rioja

Hacienda Gob.Pub. S.D. y P.G.

Ejercicio: 2023

SICAP - Sistema de Información Contable

MODIFICACIONES DE CRÉDITO - CLASIFICACIÓN ORGÁNICA-FUNCIONAL-ECONÓMICA

Página 28


Información a fecha: 31/12/2023

Unidad monetaria: Euros

Clasificación Orgánica 0505 AGRICULTURA, GANADERÍA, MUNDO RURAL Y MEDIO AMBIENTE / DIRECCIÓN GENERAL DE CALIDAD AMBIENTAL, CAMBIO CLIMÁTICO Y AGUA

Clasificación Funcional 4715 ACTUACIONES DE CARÁCTER ECONÓMICO / MEDIO AMBIENTE / MEDIO AMBIENTE / EFICIENCIA ENERGÉTICA Y CAMBIO CLIMÁTICO

Clasificación Económica	Denominación	Créditos Extraordinarios	Suplementos de Crédito	Ampliaciones de Crédito	Transferencias Positivas	Transferencias Negativas	Incorporaciones de Crédito	Generaciones Ingresos	Habilitaciones Crédito	Bajas	Otras Modificaciones	Total Modificaciones
7	TRANSFERENCIAS DE CAPITAL				100.000,00							100.000,00
7.6	A CORPORACIONES LOCALES				100.000,00							100.000,00
7.6.1	A AYUNTAMIENTOS				100.000,00							100.000,00
7.6.1.05	PIMA CAMBIO CLIMÁTICO				100.000,00							100.000,00
<b>Total Orgánico / Funcional</b>	<b>0505 / 4715</b>				<b>100.000,00</b>							<b>100.000,00</b>



**Gobierno  
de La  
Rioja**

**Hacienda Gob.Pub. S.D. y P.G.**

**Ejercicio: 2023**

**SICAP - Sistema de Información Contable**

**MODIFICACIONES DE CRÉDITO - CLASIFICACIÓN ORGÁNICA-FUNCIONAL-ECONÓMICA**

**Página 29**

**Información a fecha: 31/12/2023**

**Unidad monetaria: Euros**

**Clasificación Orgánica 0506 AGRICULTURA, GANADERÍA, MUNDO RURAL Y MEDIO AMBIENTE / DIRECCIÓN GENERAL DE MEDIO NATURAL Y PAISAJE**

**Clasificación Funcional 4611 ACTUACIONES DE CARÁCTER ECONÓMICO / INVESTIGACION, DESARROLLO E INNOVACION / INVESTIGACIÓN, DESARROLLO E INNOVACIÓN / INVESTIGACIÓN Y DESARROLLO**

Clasificación Económica	Denominación	Créditos Extraordinarios	Suplementos de Crédito	Ampliaciones de Crédito	Transferencias Positivas	Transferencias Negativas	Incorporaciones de Crédito	Generaciones Ingresos	Habilitaciones Crédito	Bajas	Otras Modificaciones	Total Modificaciones
4	TRANSFERENCIAS CORRIENTES				54.095,08							54.095,08
4.8	A FAMILIAS E INSTITUCIONES SIN FINES DE LUCR				54.095,08							54.095,08
4.8.4	X				54.095,08							54.095,08
4.8.4.00	ACTIVIDADES Y BECAS DE FORMACIÓN				54.095,08							54.095,08
<b>Total Orgánico / Funcional</b>	<b>0506 / 4611</b>				<b>54.095,08</b>							<b>54.095,08</b>





Información a fecha: 31/12/2023

Unidad monetaria: Euros

Clasificación Orgánica 0506 AGRICULTURA, GANADERÍA, MUNDO RURAL Y MEDIO AMBIENTE / DIRECCIÓN GENERAL DE MEDIO NATURAL Y PAISAJE

Clasificación Funcional 4711 ACTUACIONES DE CARÁCTER ECONÓMICO / MEDIO AMBIENTE / MEDIO AMBIENTE / BIODIVERSIDAD, USO PÚBLICO Y EDUCACIÓN AMBIENTAL

Clasificación Económica	Denominación	Créditos Extraordinarios	Suplementos de Crédito	Ampliaciones de Crédito	Transferencias Positivas	Transferencias Negativas	Incorporaciones de Crédito	Generaciones Ingresos	Habilitaciones Crédito	Bajas	Otras Modificaciones	Total Modificaciones
1	GASTOS DE PERSONAL				343.597,39							343.597,39
1.2	FUNCIONARIOS				307.169,81							307.169,81
1.2.0	RETRIBUCIONES BÁSICAS				150.841,64							150.841,64
1.2.0.00	SUELDO Y PAGAS EXTRAORDINARIAS				132.022,69							132.022,69
1.2.0.05	TRIENIOS				18.818,95							18.818,95
1.2.1	RETRIBUCIONES COMPLEMENTARIAS				156.328,17							156.328,17
1.2.1.00	COMPLEMENTO DE DESTINO				62.108,31							62.108,31
1.2.1.01	COMPLEMENTO ESPECÍFICO				94.119,86							94.119,86
1.2.1.04	OTRAS REMUNERACIONES				100,00							100,00
1.5	INCENTIVOS AL RENDIMIENTO				100,00							100,00
1.5.0	PRODUCTIVIDAD				100,00							100,00
1.5.0.00	PRODUCTIVIDAD				100,00							100,00
1.6	CUOTAS, PRESTACIONES Y GASTOS SOCIALES A C				36.327,58							36.327,58
1.6.0	CUOTAS SOCIALES				36.327,58							36.327,58
1.6.0.00	SEGURIDAD SOCIAL				36.327,58							36.327,58
2	GASTOS EN BIENES CORRIENTES Y SERVICIOS				343.041,99							343.041,99
2.0	ARRENDAMIENTOS Y CANONES				11.038,92							11.038,92
2.0.2	EDIFICIOS Y OTRAS CONSTRUCCIONES				10.000,00							10.000,00
2.0.2.00	EDIFICIOS Y OTRAS CONSTRUCCIONES				10.000,00							10.000,00
2.0.3	MAQUINARIA, INSTALACION Y UTILLAJE				577,98							577,98
2.0.3.00	MAQUINARIA, INSTALACIONES Y UTILLAJE				577,98							577,98
2.0.9	CÁNONES				460,94							460,94
2.0.9.00	CÁNONES				460,94							460,94
2.1	REPARACIONES, MANTENIMIENTO Y CONSERVAC				3.500,00							3.500,00
2.1.2	EDIFICIOS Y OTRAS CONSTRUCCIONES				1.000,00							1.000,00
2.1.2.00	INMOVILIZADO PROPIO				1.000,00							1.000,00
2.1.3	MAQUINARIA, INSTALACION Y UTILLAJE				1.500,00							1.500,00
2.1.3.00	INMOVILIZADO PROPIO				1.500,00							1.500,00
2.1.5	MOBILIARIO Y ENSERES				1.000,00							1.000,00
2.1.5.00	INMOVILIZADO PROPIO				1.000,00							1.000,00
2.2	MATERIAL, SUMINISTROS Y OTROS				320.261,88							320.261,88
2.2.0	MATERIAL DE OFICINA				976,06							976,06
2.2.0.00	ORDINARIO NO INVENTARIABLE				500,00							500,00



**Información a fecha: 31/12/2023**

**Unidad monetaria: Euros**

**Clasificación Orgánica 0506 AGRICULTURA, GANADERÍA, MUNDO RURAL Y MEDIO AMBIENTE / DIRECCIÓN GENERAL DE MEDIO NATURAL Y PAISAJE**

**Clasificación Funcional 4711 ACTUACIONES DE CARÁCTER ECONÓMICO / MEDIO AMBIENTE / MEDIO AMBIENTE / BIODIVERSIDAD, USO PÚBLICO Y EDUCACIÓN AMBIENTAL**

Clasificación Económica	Denominación	Créditos Extraordinarios	Suplementos de Crédito	Ampliaciones de Crédito	Transferencias Positivas	Transferencias Negativas	Incorporaciones de Crédito	Generaciones Ingresos	Habilitaciones Crédito	Bajas	Otras Modificaciones	Total Modificaciones
2.2.0.01	PRENSA, REVISTAS, LIBROS Y OTRAS PUBLICACIONES				476,06							476,06
2.2.1	SUMINISTROS				14.176,29							14.176,29
2.2.1.00	ENERGIA ELECTRICA				500,00							500,00
2.2.1.01	AGUA				100,00							100,00
2.2.1.07	MATERIALES ESPECIALES				826,31							826,31
2.2.1.99	OTROS SUMINISTROS				12.749,98							12.749,98
2.2.3	TRANSPORTES				77,37							77,37
2.2.3.00	TRANSPORTES				77,37							77,37
2.2.4	PRIMAS DE SEGUROS				374,49							374,49
2.2.4.99	OTROS RIESGOS				374,49							374,49
2.2.5	TRIBUTOS				900,00							900,00
2.2.5.00	LOCALES				500,00							500,00
2.2.5.02	ESTATALES				400,00							400,00
2.2.6	GASTOS DIVERSOS				208.924,71							208.924,71
2.2.6.06	REUNIONES, CONFERENCIAS Y CURSOS				3.000,00							3.000,00
2.2.6.08	PUBLICACIONES Y EDICIONES				60.000,00							60.000,00
2.2.6.11	EDUCACIÓN Y SENSIBILIZACIÓN AMBIENTAL				144.924,71							144.924,71
2.2.6.99	OTROS				1.000,00							1.000,00
2.2.7	TRABAJOS REALIZADOS POR OTRAS EMPRESAS				94.832,96							94.832,96
2.2.7.02	VALORACIONES Y PERITAJES				1.000,00							1.000,00
2.2.7.06	ESTUDIOS Y TRABAJOS TÉCNICOS				41.218,76							41.218,76
2.2.7.07	SERVICIOS DE CARACTER INFORMÁTICO				50.000,00							50.000,00
2.2.7.99	OTROS				2.614,20							2.614,20
2.3	INDEMNIZACION POR RAZON DEL SERVICIO				8.241,19							8.241,19
2.3.0	DIETAS				6.195,55							6.195,55
2.3.0.00	DIETAS				6.195,55							6.195,55
2.3.1	LOCOMOCIÓN				1.945,64							1.945,64
2.3.1.00	LOCOMOCIÓN				1.945,64							1.945,64
2.3.3	OTRAS INDEMNIZACIONES				100,00							100,00
2.3.3.00	OTRAS INDEMNIZACIONES				100,00							100,00
4	TRANSFERENCIAS CORRIENTES				172.397,83							172.397,83
4.6	A CORPORACIONES LOCALES				5.500,00							5.500,00
4.6.1	A AYUNTAMIENTOS				5.500,00							5.500,00



Información a fecha: 31/12/2023

Unidad monetaria: Euros

Clasificación Orgánica 0506 AGRICULTURA, GANADERÍA, MUNDO RURAL Y MEDIO AMBIENTE / DIRECCIÓN GENERAL DE MEDIO NATURAL Y PAISAJE

Clasificación Funcional 4711 ACTUACIONES DE CARÁCTER ECONÓMICO / MEDIO AMBIENTE / MEDIO AMBIENTE / BIODIVERSIDAD, USO PÚBLICO Y EDUCACIÓN AMBIENTAL

Clasificación Económica	Denominación	Créditos Extraordinarios	Suplementos de Crédito	Ampliaciones de Crédito	Transferencias Positivas	Transferencias Negativas	Incorporaciones de Crédito	Generaciones Ingresos	Habilitaciones Crédito	Bajas	Otras Modificaciones	Total Modificaciones
4.6.1.01	CONVENIO CON AYUNTAMIENTO DE ALFARO. CE				5.500,00							5.500,00
4.7	A EMPRESAS PRIVADAS				146.897,83							146.897,83
4.7.0	A EMPRESAS PRIVADAS				4.900,00							4.900,00
4.7.0.00	A EMPRESAS PRIVADAS				4.900,00							4.900,00
4.7.2	X				138.210,83							138.210,83
4.7.2.00	SUB. CORRECCIÓN TENDIDOS ELECTRICOS				138.210,83							138.210,83
4.7.3	X				3.787,00							3.787,00
4.7.3.00	AYUDAS VIAS PECUARIAS				3.787,00							3.787,00
4.8	A FAMILIAS E INSTITUCIONES SIN FINES DE LUCR				20.000,00							20.000,00
4.8.2	X				20.000,00							20.000,00
4.8.2.00	CONV. GRUPO REHABILITACIÓN FAUNA AUTO-				20.000,00							20.000,00
6	INVERSIONES REALES				1.296.548,76							1.296.548,76
6.0	INVERSION NUEVA EN INFRAESTRUCTURA Y BIE				250.368,22							250.368,22
6.0.0	TERRENOS Y BIENES NATURALES				1.000,00							1.000,00
6.0.0.00	ADQUISICION				1.000,00							1.000,00
6.0.1	INFRAESTRUCTURAS Y BIENES DESTINADOS AL U				249.368,22							249.368,22
6.0.1.00	ADQUISICION				5.000,00							5.000,00
6.0.1.01	CONSTRUCCION				242.368,22							242.368,22
6.0.1.03	INCORPORACION DE BIENES Y SERVICIOS				2.000,00							2.000,00
6.1	INVERSION DE REPOSIC.EN INFRAESTR. Y BIENES				11.000,00							11.000,00
6.1.1	INFRAESTRUCTURAS Y BIENES DESTINADOS AL U				11.000,00							11.000,00
6.1.1.03	INCORPORACION DE BIENES Y SERVICIOS				11.000,00							11.000,00
6.2	INVERSION NUEVA ASOCIADA AL FUNCIONAMIE				171.483,46							171.483,46
6.2.2	EDIFICIOS Y OTRAS CONSTRUCCIONES				160.083,46							160.083,46
6.2.2.01	CONSTRUCCION				120.786,15							120.786,15
6.2.2.03	INCORPORACION DE BIENES Y SERVICIOS				39.297,31							39.297,31
6.2.3	MAQUINARIA, INSTALACIONES Y UTILLAJE				400,00							400,00
6.2.3.00	ADQUISICION				400,00							400,00
6.2.5	MOBILIARIO Y ENSERES				11.000,00							11.000,00
6.2.5.00	ADQUISICION				11.000,00							11.000,00
6.3	INVERSION DE REPOSICION ASOCIADA AL FUNCIO				4.527,75							4.527,75
6.3.2	EDIFICIOS Y OTRAS CONSTRUCCIONES				2.000,00							2.000,00
6.3.2.03	INCORPORACION DE BIENES Y SERVICIOS				2.000,00							2.000,00



**Gobierno  
de La  
Rioja**

**Hacienda Gob.Pub. S.D. y P.G.**

**Ejercicio: 2023**

**SICAP - Sistema de Información Contable**

**MODIFICACIONES DE CRÉDITO - CLASIFICACIÓN ORGÁNICA-FUNCIONAL-ECONÓMICA**

**Página 33**

**Información a fecha: 31/12/2023**

**Unidad monetaria: Euros**

**Clasificación Orgánica 0506 AGRICULTURA, GANADERÍA, MUNDO RURAL Y MEDIO AMBIENTE / DIRECCIÓN GENERAL DE MEDIO NATURAL Y PAISAJE**

**Clasificación Funcional 4711 ACTUACIONES DE CARÁCTER ECONÓMICO / MEDIO AMBIENTE / MEDIO AMBIENTE / BIODIVERSIDAD, USO PÚBLICO Y EDUCACIÓN AMBIENTAL**

Clasificación Económica	Denominación	Créditos Extraordinarios	Suplementos de Crédito	Ampliaciones de Crédito	Transferencias Positivas	Transferencias Negativas	Incorporaciones de Crédito	Generaciones Ingresos	Habilitaciones Crédito	Bajas	Otras Modificaciones	Total Modificaciones
6.3.5	MOBILIARIO Y ENSERES				1.527,75							1.527,75
6.3.5.00	ADQUISICION				1.527,75							1.527,75
6.3.6	EQUIPOS PARA PROCESOS DE INFORMACION				1.000,00							1.000,00
6.3.6.00	ADQUISICION				1.000,00							1.000,00
6.4	GASTOS DE INVERSIONES DE CARACTER INMATE				420.801,84							420.801,84
6.4.8	OTRO INMOVILIZADO INMATERIAL				420.801,84							420.801,84
6.4.8.03	INCORPORACION DE BIENES Y SERVICIOS				420.801,84							420.801,84
6.6	INVERSIONES GESTIONADAS PARA OTROS ENTES				438.367,49							438.367,49
6.6.1	INFRAESTRUCTURAS Y BIENES DESTINADOS AL U				438.367,49							438.367,49
6.6.1.01	CONSTRUCCION				426.773,43							426.773,43
6.6.1.03	INCORPORACION DE BIENES Y SERVICIOS				2.289,44							2.289,44
6.6.1.04	CONSTRUCCIÓN				9.304,62							9.304,62
7	TRANSFERENCIAS DE CAPITAL				130.000,00							130.000,00
7.6	A CORPORACIONES LOCALES				130.000,00							130.000,00
7.6.1	A AYUNTAMIENTOS				130.000,00							130.000,00
7.6.1.01	OBRAS ESPACIOS PROTEGIDOS Y RED NATURA 20				130.000,00							130.000,00
<b>Total Orgánico / Funcional</b>	<b>0506 / 4711</b>				<b>2.285.585,97</b>							<b>2.285.585,97</b>



Información a fecha: 31/12/2023

Unidad monetaria: Euros

Clasificación Orgánica 0506 AGRICULTURA, GANADERÍA, MUNDO RURAL Y MEDIO AMBIENTE / DIRECCIÓN GENERAL DE MEDIO NATURAL Y PAISAJE

Clasificación Funcional 4712 ACTUACIONES DE CARÁCTER ECONÓMICO / MEDIO AMBIENTE / MEDIO AMBIENTE / GESTIÓN FORESTAL

Clasificación Económica	Denominación	Créditos Extraordinarios	Suplementos de Crédito	Ampliaciones de Crédito	Transferencias Positivas	Transferencias Negativas	Incorporaciones de Crédito	Generaciones Ingresos	Habilitaciones Crédito	Bajas	Otras Modificaciones	Total Modificaciones
1	GASTOS DE PERSONAL				3.548.654,02							3.548.654,02
1.0	ALTOS CARGOS				21.032,87							21.032,87
1.0.0	RETRIBUCIONES BÁSICAS Y OTRAS REMUNERACIONES				21.032,87							21.032,87
1.0.0.00	RETRIBUCIONES BÁSICAS				7.528,63							7.528,63
1.0.0.01	OTRAS REMUNERACIONES				13.504,24							13.504,24
1.2	FUNCIONARIOS				1.602.740,89							1.602.740,89
1.2.0	RETRIBUCIONES BÁSICAS				717.560,50							717.560,50
1.2.0.00	SUELDO Y PAGAS EXTRAORDINARIAS				648.949,93							648.949,93
1.2.0.05	TRIENIOS				68.610,57							68.610,57
1.2.1	RETRIBUCIONES COMPLEMENTARIAS				885.180,39							885.180,39
1.2.1.00	COMPLEMENTO DE DESTINO				269.291,10							269.291,10
1.2.1.01	COMPLEMENTO ESPECÍFICO				472.431,21							472.431,21
1.2.1.04	OTRAS REMUNERACIONES				143.458,08							143.458,08
1.3	LABORALES				1.407.631,48							1.407.631,48
1.3.0	LABORAL FIJO				1.405.247,12							1.405.247,12
1.3.0.00	RETRIBUCIONES BÁSICAS				571.527,73							571.527,73
1.3.0.01	OTRAS REMUNERACIONES				823.377,87							823.377,87
1.3.0.02	HORAS EXTRAORDINARIAS				10.341,52							10.341,52
1.3.1	LABORAL TEMPORAL				2.384,36							2.384,36
1.3.1.00	RETRIBUCIONES BÁSICAS				100,00							100,00
1.3.1.01	OTRAS REMUNERACIONES				100,00							100,00
1.3.1.02	HORAS EXTRAORDINARIAS				2.184,36							2.184,36
1.5	INCENTIVOS AL RENDIMIENTO				3.924,76							3.924,76
1.5.0	PRODUCTIVIDAD				100,00							100,00
1.5.0.00	PRODUCTIVIDAD				100,00							100,00
1.5.1	GRATIFICACIONES				3.824,76							3.824,76
1.5.1.00	GRATIFICACIONES				3.824,76							3.824,76
1.6	CUOTAS, PRESTACIONES Y GASTOS SOCIALES A C				513.324,02							513.324,02
1.6.0	CUOTAS SOCIALES				513.324,02							513.324,02
1.6.0.00	SEGURIDAD SOCIAL				513.324,02							513.324,02
2	GASTOS EN BIENES CORRIENTES Y SERVICIOS				571.479,22							571.479,22
2.0	ARRENDAMIENTOS Y CANONES				29.696,85							29.696,85
2.0.2	EDIFICIOS Y OTRAS CONSTRUCCIONES				27.696,85							27.696,85



Información a fecha: 31/12/2023

Unidad monetaria: Euros

Clasificación Orgánica 0506 AGRICULTURA, GANADERÍA, MUNDO RURAL Y MEDIO AMBIENTE / DIRECCIÓN GENERAL DE MEDIO NATURAL Y PAISAJE

Clasificación Funcional 4712 ACTUACIONES DE CARÁCTER ECONÓMICO / MEDIO AMBIENTE / MEDIO AMBIENTE / GESTIÓN FORESTAL

Clasificación Económica	Denominación	Créditos Extraordinarios	Suplementos de Crédito	Ampliaciones de Crédito	Transferencias Positivas	Transferencias Negativas	Incorporaciones de Crédito	Generaciones Ingresos	Habilitaciones Crédito	Bajas	Otras Modificaciones	Total Modificaciones
2.0.2.00	EDIFICIOS Y OTRAS CONSTRUCCIONES				27.696,85							27.696,85
2.0.3	MAQUINARIA, INSTALACION Y UTILLAJE				2.000,00							2.000,00
2.0.3.00	MAQUINARIA,INSTALACIONES Y UTILLAJE				2.000,00							2.000,00
2.1	REPARACIONES, MANTENIMIENTO Y CONSERVAC				172.841,45							172.841,45
2.1.0	TERRENOS Y BIENES NATURALES				1.000,00							1.000,00
2.1.0.00	INMOVILIZADO PROPIO				1.000,00							1.000,00
2.1.2	EDIFICIOS Y OTRAS CONSTRUCCIONES				5.833,15							5.833,15
2.1.2.00	INMOVILIZADO PROPIO				5.833,15							5.833,15
2.1.3	MAQUINARIA, INSTALACION Y UTILLAJE				51.343,49							51.343,49
2.1.3.00	INMOVILIZADO PROPIO				51.343,49							51.343,49
2.1.4	ELEMENTOS DE TRANSPORTE				110.664,81							110.664,81
2.1.4.00	INMOVILIZADO PROPIO				110.664,81							110.664,81
2.1.5	MOBILIARIO Y ENSERES				3.000,00							3.000,00
2.1.5.00	INMOVILIZADO PROPIO				3.000,00							3.000,00
2.1.6	EQUIPOS PARA PROCESO DE INFORMACION				1.000,00							1.000,00
2.1.6.00	INMOVILIZADO PROPIO				1.000,00							1.000,00
2.2	MATERIAL, SUMINISTROS Y OTROS				336.712,86							336.712,86
2.2.0	MATERIAL DE OFICINA				1.000,00							1.000,00
2.2.0.01	PRENSA, REVISTAS, LIBROS Y OTRAS PUBLICACIC				700,00							700,00
2.2.0.02	MATERIAL INFORMATICO NO INVENTARIABLE				300,00							300,00
2.2.1	SUMINISTROS				54.578,46							54.578,46
2.2.1.00	ENERGIA ELECTRICA				817,48							817,48
2.2.1.01	AGUA				1.900,00							1.900,00
2.2.1.02	GAS				2.000,00							2.000,00
2.2.1.03	COMBUSTIBLES Y CARBURANTES				4.883,33							4.883,33
2.2.1.04	VESTUARIO				12.409,46							12.409,46
2.2.1.05	PRODUCTOS ALIMENTICIOS				1.500,00							1.500,00
2.2.1.06	PRODUCTOS FARMACEUTICOS				1.604,88							1.604,88
2.2.1.07	MATERIALES ESPECIALES				5.000,00							5.000,00
2.2.1.99	OTROS SUMINISTROS				24.463,31							24.463,31
2.2.2	COMUNICACIONES				300,00							300,00
2.2.2.01	POSTALES				300,00							300,00
2.2.3	TRANSPORTES				2.400,18							2.400,18




Información a fecha: 31/12/2023

Unidad monetaria: Euros

Clasificación Orgánica 0506 AGRICULTURA, GANADERÍA, MUNDO RURAL Y MEDIO AMBIENTE / DIRECCIÓN GENERAL DE MEDIO NATURAL Y PAISAJE

Clasificación Funcional 4712 ACTUACIONES DE CARÁCTER ECONÓMICO / MEDIO AMBIENTE / MEDIO AMBIENTE / GESTIÓN FORESTAL

Clasificación Económica	Denominación	Créditos Extraordinarios	Suplementos de Crédito	Ampliaciones de Crédito	Transferencias Positivas	Transferencias Negativas	Incorporaciones de Crédito	Generaciones Ingresos	Habilitaciones Crédito	Bajas	Otras Modificaciones	Total Modificaciones
2.2.3.00	TRANSPORTES				2.400,18							2.400,18
2.2.4	PRIMAS DE SEGUROS				304,48							304,48
2.2.4.01	DE VEHICULOS				300,00							300,00
2.2.4.99	OTROS RIESGOS				4,48							4,48
2.2.5	TRIBUTOS				18.285,41							18.285,41
2.2.5.00	LOCALES				8.611,12							8.611,12
2.2.5.01	AUTONOMICAS				121,65							121,65
2.2.5.02	ESTATALES				9.552,64							9.552,64
2.2.6	GASTOS DIVERSOS				14.629,34							14.629,34
2.2.6.03	JURÍDICOS, CONTENCIOSOS				5.100,00							5.100,00
2.2.6.06	REUNIONES, CONFERENCIAS Y CURSOS				2.980,00							2.980,00
2.2.6.99	OTROS				6.549,34							6.549,34
2.2.7	TRABAJOS REALIZADOS POR OTRAS EMPRESAS				245.214,99							245.214,99
2.2.7.00	LIMPIEZA Y ASEO				9.007,80							9.007,80
2.2.7.06	ESTUDIOS Y TRABAJOS TÉCNICOS				6.446,83							6.446,83
2.2.7.07	SERVICIOS DE CARACTER INFORMÁTICO				6.000,00							6.000,00
2.2.7.18	CAMPAÑA DE VIGILANCIA Y EXTINCIÓN DE INCE				75.651,29							75.651,29
2.2.7.99	OTROS				148.109,07							148.109,07
2.3	INDEMNIZACION POR RAZON DEL SERVICIO				32.228,06							32.228,06
2.3.0	DIETAS				25.069,89							25.069,89
2.3.0.00	DIETAS				25.069,89							25.069,89
2.3.1	LOCOMOCIÓN				6.558,17							6.558,17
2.3.1.00	LOCOMOCIÓN				6.558,17							6.558,17
2.3.3	OTRAS INDEMNIZACIONES				600,00							600,00
2.3.3.00	OTRAS INDEMNIZACIONES				600,00							600,00
4	TRANSFERENCIAS CORRIENTES				193.511,78							193.511,78
4.6	A CORPORACIONES LOCALES				20.405,20							20.405,20
4.6.1	A AYUNTAMIENTOS				19.605,20							19.605,20
4.6.1.00	A AYUNTAMIENTOS				1.755,20							1.755,20
4.6.1.04	MEJORA DE LA GESTION CINEGÉTICA				17.850,00							17.850,00
4.6.2	A MANCOMUNIDADES DE MUNICIPIOS				800,00							800,00
4.6.2.00	A MANCOMUNIDADES DE MUNICIPIOS				500,00							500,00
4.6.2.04	MEJORA DE LA GESTION CINEGÉTICA				300,00							300,00



**Información a fecha: 31/12/2023**


**Unidad monetaria: Euros**

**Clasificación Orgánica 0506 AGRICULTURA, GANADERÍA, MUNDO RURAL Y MEDIO AMBIENTE / DIRECCIÓN GENERAL DE MEDIO NATURAL Y PAISAJE**

**Clasificación Funcional 4712 ACTUACIONES DE CARÁCTER ECONÓMICO / MEDIO AMBIENTE / MEDIO AMBIENTE / GESTIÓN FORESTAL**

Clasificación Económica	Denominación	Créditos Extraordinarios	Suplementos de Crédito	Ampliaciones de Crédito	Transferencias Positivas	Transferencias Negativas	Incorporaciones de Crédito	Generaciones Ingresos	Habilitaciones Crédito	Bajas	Otras Modificaciones	Total Modificaciones
4.7	A EMPRESAS PRIVADAS				11.373,83							11.373,83
4.7.4	X				4.607,60							4.607,60
4.7.4.00	MEJORA DE LA GESTION CINEGÉTICA				4.607,60							4.607,60
4.7.6	X				5.766,23							5.766,23
4.7.6.00	PRIMAS COMPENSATORIAS REFORESTACIONES				5.766,23							5.766,23
4.7.7	X				1.000,00							1.000,00
4.7.7.00	SUBVENCION VIGILANCIA COTOS				1.000,00							1.000,00
4.8	A FAMILIAS E INSTITUCIONES SIN FINES DE LUCR				161.732,75							161.732,75
4.8.0	A FAMILIAS E INSTITUCIONES SIN ANIMO DE LUC				70.132,75							70.132,75
4.8.0.00	MEJORA DE LA GESTION CINEGETICA				70.132,75							70.132,75
4.8.8	X				17.000,00							17.000,00
4.8.8.00	SUBV VIGILANCIA DE COTOS				17.000,00							17.000,00
4.8.9	X				74.600,00							74.600,00
4.8.9.00	CONVENIO FEDERACIÓN RIOJANA DE CAZA				74.600,00							74.600,00
6	INVERSIONES REALES				1.933.332,49							1.933.332,49
6.0	INVERSION NUEVA EN INFRAESTRUCTURA Y BIEP				103.330,05							103.330,05
6.0.0	TERRENOS Y BIENES NATURALES				2.000,00							2.000,00
6.0.0.00	ADQUISICION				2.000,00							2.000,00
6.0.1	INFRAESTRUCTURAS Y BIENES DESTINADOS AL U				101.330,05							101.330,05
6.0.1.01	CONSTRUCCION				100.330,05							100.330,05
6.0.1.03	INCORPORACION DE BIENES Y SERVICIOS				1.000,00							1.000,00
6.1	INVERSION DE REPOSIC.EN INFRAESTR. Y BIENES				42.077,40							42.077,40
6.1.1	INFRAESTRUCTURAS Y BIENES DESTINADOS AL U				42.077,40							42.077,40
6.1.1.01	CONSTRUCCION				42.077,40							42.077,40
6.2	INVERSION NUEVA ASOCIADA AL FUNCIONAMIEP				390.518,03							390.518,03
6.2.0	TERRENOS Y BIENES NATURALES				1.400,25							1.400,25
6.2.0.00	ADQUISICION				1.400,25							1.400,25
6.2.2	EDIFICIOS Y OTRAS CONSTRUCCIONES				385.174,94							385.174,94
6.2.2.00	ADQUISICION				1.253,45							1.253,45
6.2.2.01	CONSTRUCCION				383.921,49							383.921,49
6.2.3	MAQUINARIA, INSTALACIONES Y UTILLAJE				906,16							906,16
6.2.3.00	ADQUISICION				906,16							906,16
6.2.5	MOBILIARIO Y ENSERES				2.036,68							2.036,68






Información a fecha: 31/12/2023

Unidad monetaria: Euros

Clasificación Orgánica 0506 AGRICULTURA, GANADERÍA, MUNDO RURAL Y MEDIO AMBIENTE / DIRECCIÓN GENERAL DE MEDIO NATURAL Y PAISAJE

Clasificación Funcional 4712 ACTUACIONES DE CARÁCTER ECONÓMICO / MEDIO AMBIENTE / MEDIO AMBIENTE / GESTIÓN FORESTAL

Clasificación Económica	Denominación	Créditos Extraordinarios	Suplementos de Crédito	Ampliaciones de Crédito	Transferencias Positivas	Transferencias Negativas	Incorporaciones de Crédito	Generaciones Ingresos	Habilitaciones Crédito	Bajas	Otras Modificaciones	Total Modificaciones
6.2.5.00	ADQUISICION				2.036,68							2.036,68
6.2.6	EQUIPOS PARA PROCESOS DE INFORMACION				1.000,00							1.000,00
6.2.6.00	ADQUISICION				1.000,00							1.000,00
6.3	INVERSION DE REPOSICION ASOCIADA AL FUNCIO				395.208,94							395.208,94
6.3.2	EDIFICIOS Y OTRAS CONSTRUCCIONES				28.662,55							28.662,55
6.3.2.00	ADQUISICION				1.000,00							1.000,00
6.3.2.01	CONSTRUCCION				27.662,55							27.662,55
6.3.3	MAQUINARIA, INSTALACIONES Y UTILLAJE				4.365,91							4.365,91
6.3.3.00	ADQUISICION				4.365,91							4.365,91
6.3.4	ELEMENTOS DE TRANSPORTE				341.735,97							341.735,97
6.3.4.00	ADQUISICION				341.735,97							341.735,97
6.3.5	MOBILIARIO Y ENSERES				20.444,51							20.444,51
6.3.5.00	ADQUISICION				20.444,51							20.444,51
6.4	GASTOS DE INVERSIONES DE CARACTER INMATE				30.521,53							30.521,53
6.4.8	OTRO INMOVILIZADO INMATERIAL				30.521,53							30.521,53
6.4.8.03	INCORPORACION DE BIENES Y SERVICIOS				30.521,53							30.521,53
6.6	INVERSIONES GESTIONADAS PARA OTROS ENTES				971.676,54							971.676,54
6.6.1	INFRAESTRUCTURAS Y BIENES DESTINADOS AL U				971.676,54							971.676,54
6.6.1.01	CONSTRUCCION				936.029,04							936.029,04
6.6.1.03	INCORPORACION DE BIENES Y SERVICIOS				13.254,50							13.254,50
6.6.1.04	ADQUISICION				17.413,00							17.413,00
6.6.1.05	adquisicion				4.980,00							4.980,00
7	TRANSFERENCIAS DE CAPITAL				412.427,66							412.427,66
7.6	A CORPORACIONES LOCALES				253.425,35							253.425,35
7.6.1	A AYUNTAMIENTOS				232.425,35							232.425,35
7.6.1.00	A AYUNTAMIENTOS				132.408,15							132.408,15
7.6.1.04	SUB A LA MEJORA CINEGETICA				17,20							17,20
7.6.1.06	REPOBLACIONES				100.000,00							100.000,00
7.6.2	A MANCOMUNIDADES DE MUNICIPIOS				21.000,00							21.000,00
7.6.2.04	SUB MEJORA CINEGÉTICA				1.000,00							1.000,00
7.6.2.06	REPOBLACIONES				20.000,00							20.000,00
7.7	A EMPRESAS PRIVADAS				158.502,31							158.502,31
7.7.0	A EMPRESAS PRIVADAS				48.502,31							48.502,31



**Gobierno  
de La  
Rioja**

**Hacienda Gob.Pub. S.D. y P.G.**

**Ejercicio: 2023**

**SICAP - Sistema de Información Contable**

**MODIFICACIONES DE CRÉDITO - CLASIFICACIÓN ORGÁNICA-FUNCIONAL-ECONÓMICA**

**Página 39**

**Información a fecha: 31/12/2023**

**Unidad monetaria: Euros**

**Clasificación Orgánica 0506 AGRICULTURA, GANADERÍA, MUNDO RURAL Y MEDIO AMBIENTE / DIRECCIÓN GENERAL DE MEDIO NATURAL Y PAISAJE**

**Clasificación Funcional 4712 ACTUACIONES DE CARÁCTER ECONÓMICO / MEDIO AMBIENTE / MEDIO AMBIENTE / GESTIÓN FORESTAL**

Clasificación Económica	Denominación	Créditos Extraordinarios	Suplementos de Crédito	Ampliaciones de Crédito	Transferencias Positivas	Transferencias Negativas	Incorporaciones de Crédito	Generaciones Ingresos	Habilitaciones Crédito	Bajas	Otras Modificaciones	Total Modificaciones
7.7.0.00	A EMPRESAS PRIVADAS				48.502,31							48.502,31
7.7.2	EMPRESAS				110.000,00							110.000,00
7.7.2.00	REOBLACIONES				110.000,00							110.000,00
7.8	A FAMILIAS E INSTITUCIONES SIN FINES DE LUCR				500,00							500,00
7.8.0	A FAMILIAS E INSTITUCIONES SIN ANIMO DE LUC				500,00							500,00
7.8.0.00	FAMILIAS E INSTITUCIONES SIN FIN DE LUCRO				500,00							500,00
<b>Total Orgánico / Funcional</b>	<b>0506 / 4712</b>				<b>6.659.405,17</b>							<b>6.659.405,17</b>



**Gobierno  
de La  
Rioja**

**Hacienda Gob.Pub. S.D. y P.G.**

**Ejercicio: 2023**

**SICAP - Sistema de Información Contable**

**MODIFICACIONES DE CRÉDITO - CLASIFICACIÓN ORGÁNICA-FUNCIONAL-ECONÓMICA**

**Página 40**

**Información a fecha: 31/12/2023**

**Unidad monetaria: Euros**

**Clasificación Orgánica 0600 SALUD Y POLÍTICAS SOCIALES / VICECONSEJERÍA DE SALUD Y POLÍTICAS SOCIOSANITARIAS**

**Clasificación Funcional 3111 PRODUCCIÓN DE BIENES PÚBLICOS DE CARÁCTER PREFERENTE / SANIDAD / SANIDAD / ADMINISTRACIÓN GENERAL DE SALUD**

Clasificación Económica	Denominación	Créditos Extraordinarios	Suplementos de Crédito	Ampliaciones de Crédito	Transferencias Positivas	Transferencias Negativas	Incorporaciones de Crédito	Generaciones Ingresos	Habilitaciones Crédito	Bajas	Otras Modificaciones	Total Modificaciones
1	GASTOS DE PERSONAL				39.852,77							39.852,77
1.0	ALTOS CARGOS				28.255,26							28.255,26
1.0.0	RETRIBUCIONES BÁSICAS Y OTRAS REMUNERACI				28.255,26							28.255,26
1.0.0.00	RETRIBUCIONES BÁSICAS				9.034,32							9.034,32
1.0.0.01	OTRAS REMUNERACIONES				19.220,94							19.220,94
1.1	PERSONAL EVENTUAL				8.921,16							8.921,16
1.1.0	RETRIBUCIONES BÁSICAS Y OTRAS REMUNERACI				8.921,16							8.921,16
1.1.0.00	RETRIBUCIONES BÁSICAS				8.921,16							8.921,16
1.6	CUOTAS, PRESTACIONES Y GASTOS SOCIALES A C				2.676,35							2.676,35
1.6.0	CUOTAS SOCIALES				2.676,35							2.676,35
1.6.0.00	SEGURIDAD SOCIAL				2.676,35							2.676,35
<b>Total Orgánico / Funcional</b>	<b>0600 / 3111</b>				<b>39.852,77</b>							<b>39.852,77</b>



Información a fecha: 31/12/2023

Unidad monetaria: Euros

Clasificación Orgánica 0601 SALUD Y POLÍTICAS SOCIALES / SECRETARÍA GENERAL TÉCNICA

Clasificación Funcional 2311 ACTUACIONES DE PROTECCIÓN Y PROMOCIÓN SOCIAL / SERVICIOS SOCIALES / GESTIÓN DE SERVICIOS SOCIALES / ADMINISTRACIÓN GENERAL DE SERVICIOS SOCIALES

Clasificación Económica	Denominación	Créditos Extraordinarios	Suplementos de Crédito	Ampliaciones de Crédito	Transferencias Positivas	Transferencias Negativas	Incorporaciones de Crédito	Generaciones Ingresos	Habilitaciones Crédito	Bajas	Otras Modificaciones	Total Modificaciones
1	GASTOS DE PERSONAL					86.327,04	86.327,04					0,00
1.3	LABORALES					61.902,31	61.902,31					0,00
1.3.1	LABORAL TEMPORAL					61.902,31	61.902,31					0,00
1.3.1.00	RETRIBUCIONES BÁSICAS					36.514,24	36.514,24					0,00
1.3.1.01	OTRAS REMUNERACIONES					25.388,07	25.388,07					0,00
1.6	CUOTAS, PRESTACIONES Y GASTOS SOCIALES A C					24.424,73	24.424,73					0,00
1.6.0	CUOTAS SOCIALES					20.554,73	20.554,73					0,00
1.6.0.00	SEGURIDAD SOCIAL					20.554,73	20.554,73					0,00
1.6.2	GASTOS SOCIALES DE FUNCIONARIOS Y PERSON.					3.870,00	3.870,00					0,00
1.6.2.00	FORMACIÓN Y PERFECCIONAMIENTO DE PERSON					3.870,00	3.870,00					0,00
2	GASTOS EN BIENES CORRIENTES Y SERVICIOS				257.674,64							257.674,64
2.1	REPARACIONES, MANTENIMIENTO Y CONSERVAC				15.496,92							15.496,92
2.1.2	EDIFICIOS Y OTRAS CONSTRUCCIONES				6.244,99							6.244,99
2.1.2.00	INMOVILIZADO PROPIO				6.244,99							6.244,99
2.1.3	MAQUINARIA, INSTALACION Y UTILLAJE				8.451,93							8.451,93
2.1.3.00	INMOVILIZADO PROPIO				8.451,93							8.451,93
2.1.4	ELEMENTOS DE TRANSPORTE				400,00							400,00
2.1.4.00	INMOVILIZADO PROPIO				400,00							400,00
2.1.5	MOBILIARIO Y ENSERES				400,00							400,00
2.1.5.00	INMOVILIZADO PROPIO				400,00							400,00
2.2	MATERIAL, SUMINISTROS Y OTROS				235.212,91							235.212,91
2.2.0	MATERIAL DE OFICINA				63,21							63,21
2.2.0.01	PRENSA, REVISTAS, LIBROS Y OTRAS PUBLICACI				63,21							63,21
2.2.1	SUMINISTROS				57.398,10							57.398,10
2.2.1.00	ENERGIA ELECTRICA				11.446,34							11.446,34
2.2.1.01	AGUA				487,01							487,01
2.2.1.02	GAS				40.575,84							40.575,84
2.2.1.04	VESTUARIO				2.384,08							2.384,08
2.2.1.06	PRODUCTOS FARMACEUTICOS				100,00							100,00
2.2.1.07	MATERIALES ESPECIALES				2.109,92							2.109,92
2.2.1.23	CALZADO				294,91							294,91
2.2.2	COMUNICACIONES				87.239,05							87.239,05
2.2.2.01	POSTALES				87.239,05							87.239,05



Información a fecha: 31/12/2023

Unidad monetaria: Euros

Clasificación Orgánica 0601 SALUD Y POLÍTICAS SOCIALES / SECRETARÍA GENERAL TÉCNICA

Clasificación Funcional 2311 ACTUACIONES DE PROTECCIÓN Y PROMOCIÓN SOCIAL / SERVICIOS SOCIALES / GESTIÓN DE SERVICIOS SOCIALES / ADMINISTRACIÓN GENERAL DE SERVICIOS SOCIALES

Clasificación Económica	Denominación	Créditos Extraordinarios	Suplementos de Crédito	Ampliaciones de Crédito	Transferencias Positivas	Transferencias Negativas	Incorporaciones de Crédito	Generaciones Ingresos	Habilitaciones Crédito	Bajas	Otras Modificaciones	Total Modificaciones
2.2.3	TRANSPORTES				2.544,84							2.544,84
2.2.3.00	TRANSPORTES				2.544,84							2.544,84
2.2.5	TRIBUTOS				2.178,47							2.178,47
2.2.5.00	LOCALES				1.678,47							1.678,47
2.2.5.02	ESTATALES				500,00							500,00
2.2.6	GASTOS DIVERSOS				5.379,38							5.379,38
2.2.6.01	ATENCIONES PROTOCOLARIAS Y REPRESENTATIV				4.279,38							4.279,38
2.2.6.06	REUNIONES, CONFERENCIAS Y CURSOS				1.000,00							1.000,00
2.2.6.99	OTROS				100,00							100,00
2.2.7	TRABAJOS REALIZADOS POR OTRAS EMPRESAS				80.409,86							80.409,86
2.2.7.00	LIMPIEZA Y ASEO				25.665,91							25.665,91
2.2.7.01	SEGURIDAD				3.547,15							3.547,15
2.2.7.07	SERVICIOS DE CARACTER INFORMÁTICO				51.196,80							51.196,80
2.3	INDEMNIZACION POR RAZON DEL SERVICIO				6.964,81							6.964,81
2.3.0	DIETAS				3.975,06							3.975,06
2.3.0.00	DIETAS				3.975,06							3.975,06
2.3.1	LOCOMOCIÓN				2.989,75							2.989,75
2.3.1.00	LOCOMOCIÓN				2.989,75							2.989,75
3	GASTOS FINANCIEROS				16.019,84							16.019,84
3.4	DE DEPOSITOS, FIANZAS Y OTROS				16.019,84							16.019,84
3.4.2	INTERESES DE DEMORA				16.019,84							16.019,84
3.4.2.00	INTERESES DE DEMORA				16.019,84							16.019,84
6	INVERSIONES REALES				2.824.947,73	1.000.000,00						1.824.947,73
6.2	INVERSION NUEVA ASOCIADA AL FUNCIONAMIE				2.056.981,10	762.485,29						1.294.495,81
6.2.5	MOBILIARIO Y ENSERES				23.114,43							23.114,43
6.2.5.00	ADQUISICION				23.114,43							23.114,43
6.2.6	EQUIPOS PARA PROCESOS DE INFORMACION				1.255.471,58							1.255.471,58
6.2.6.03	INCORPORACION DE BIENES Y SERVICIOS				1.255.471,58							1.255.471,58
6.2.7	PROYECTOS COMPLEJOS				778.395,09	762.485,29						15.909,80
6.2.7.04	PLAN DE TRANSFORMACIÓN DE LA RIOJA				778.395,09	762.485,29						15.909,80
6.3	INVERSION DE REPOSICION ASOCIADA AL FUNCIO				767.966,63	237.514,71						530.451,92
6.3.2	EDIFICIOS Y OTRAS CONSTRUCCIONES				767.966,63	237.514,71						530.451,92
6.3.2.01	CONSTRUCCION				652.470,63	237.514,71						414.955,92



**Gobierno  
de La  
Rioja**

**Hacienda Gob.Pub. S.D. y P.G.**

**Ejercicio: 2023**

**SICAP - Sistema de Información Contable**

**MODIFICACIONES DE CRÉDITO - CLASIFICACIÓN ORGÁNICA-FUNCIONAL-ECONÓMICA**

**Página 43**

**Información a fecha: 31/12/2023**

**Unidad monetaria: Euros**

**Clasificación Orgánica 0601 SALUD Y POLÍTICAS SOCIALES / SECRETARÍA GENERAL TÉCNICA**

**Clasificación Funcional 2311 ACTUACIONES DE PROTECCIÓN Y PROMOCIÓN SOCIAL / SERVICIOS SOCIALES / GESTIÓN DE SERVICIOS SOCIALES / ADMINISTRACIÓN GENERAL DE SERVICIOS SOCIALES**

Clasificación Económica	Denominación	Créditos Extraordinarios	Suplementos de Crédito	Ampliaciones de Crédito	Transferencias Positivas	Transferencias Negativas	Incorporaciones de Crédito	Generaciones Ingresos	Habilitaciones Crédito	Bajas	Otras Modificaciones	Total Modificaciones
6.3.2.03	INCORPORACION DE BIENES Y SERVICIOS				115.496,00							115.496,00
<b>Total Orgánico / Funcional</b>	<b>0601 / 2311</b>				<b>3.098.642,21</b>	<b>1.086.327,04</b>	<b>86.327,04</b>					<b>2.098.642,21</b>



Información a fecha: 31/12/2023

Unidad monetaria: Euros

**Clasificación Orgánica 0601 SALUD Y POLÍTICAS SOCIALES / SECRETARÍA GENERAL TÉCNICA**

**Clasificación Funcional 3111 PRODUCCIÓN DE BIENES PÚBLICOS DE CARÁCTER PREFERENTE / SANIDAD / SANIDAD / ADMINISTRACIÓN GENERAL DE SALUD**

Clasificación Económica	Denominación	Créditos Extraordinarios	Suplementos de Crédito	Ampliaciones de Crédito	Transferencias Positivas	Transferencias Negativas	Incorporaciones de Crédito	Generaciones Ingresos	Habilitaciones Crédito	Bajas	Otras Modificaciones	Total Modificaciones
1	GASTOS DE PERSONAL				882.098,56		64.337,24					946.435,80
1.0	ALTOS CARGOS				61.625,82							61.625,82
1.0.0	RETRIBUCIONES BÁSICAS Y OTRAS REMUNERACI				61.625,82							61.625,82
1.0.0.00	RETRIBUCIONES BÁSICAS				42.404,88							42.404,88
1.0.0.01	OTRAS REMUNERACIONES				19.220,94							19.220,94
1.1	PERSONAL EVENTUAL				31.800,60							31.800,60
1.1.0	RETRIBUCIONES BÁSICAS Y OTRAS REMUNERACI				31.800,60							31.800,60
1.1.0.00	RETRIBUCIONES BÁSICAS				24.543,22							24.543,22
1.1.0.01	OTRAS REMUNERACIONES				7.257,38							7.257,38
1.2	FUNCIONARIOS				604.568,73							604.568,73
1.2.0	RETRIBUCIONES BÁSICAS				343.482,71							343.482,71
1.2.0.00	SUELDO Y PAGAS EXTRAORDINARIAS				338.947,86							338.947,86
1.2.0.05	TRIENIOS				4.534,85							4.534,85
1.2.1	RETRIBUCIONES COMPLEMENTARIAS				261.086,02							261.086,02
1.2.1.00	COMPLEMENTO DE DESTINO				129.474,44							129.474,44
1.2.1.01	COMPLEMENTO ESPECÍFICO				131.511,58							131.511,58
1.2.1.04	OTRAS REMUNERACIONES				100,00							100,00
1.3	LABORALES				88.647,23		44.711,57					133.358,80
1.3.0	LABORAL FIJO				18.470,26							18.470,26
1.3.0.00	RETRIBUCIONES BÁSICAS				6.975,26							6.975,26
1.3.0.01	OTRAS REMUNERACIONES				9.261,00							9.261,00
1.3.0.02	HORAS EXTRAORDINARIAS				2.234,00							2.234,00
1.3.1	LABORAL TEMPORAL				70.176,97		44.711,57					114.888,54
1.3.1.00	RETRIBUCIONES BÁSICAS				40.657,10		26.999,18					67.656,28
1.3.1.01	OTRAS REMUNERACIONES				28.961,87		17.712,39					46.674,26
1.3.1.02	HORAS EXTRAORDINARIAS				558,00							558,00
1.5	INCENTIVOS AL RENDIMIENTO				1.526,60							1.526,60
1.5.0	PRODUCTIVIDAD				100,00							100,00
1.5.0.00	PRODUCTIVIDAD				100,00							100,00
1.5.1	GRATIFICACIONES				1.426,60							1.426,60
1.5.1.00	GRATIFICACIONES				1.426,60							1.426,60
1.6	CUOTAS, PRESTACIONES Y GASTOS SOCIALES A C				93.929,58		19.625,67					113.555,25
1.6.0	CUOTAS SOCIALES				90.059,58		15.755,67					105.815,25



Información a fecha: 31/12/2023

Unidad monetaria: Euros

Clasificación Orgánica 0601 SALUD Y POLÍTICAS SOCIALES / SECRETARÍA GENERAL TÉCNICA

Clasificación Funcional 3111 PRODUCCIÓN DE BIENES PÚBLICOS DE CARÁCTER PREFERENTE / SANIDAD / SANIDAD / ADMINISTRACIÓN GENERAL DE SALUD

Clasificación Económica	Denominación	Créditos Extraordinarios	Suplementos de Crédito	Ampliaciones de Crédito	Transferencias Positivas	Transferencias Negativas	Incorporaciones de Crédito	Generaciones Ingresos	Habilitaciones Crédito	Bajas	Otras Modificaciones	Total Modificaciones
1.6.0.00	SEGURIDAD SOCIAL				90.059,58		15.755,67					105.815,25
1.6.2	GASTOS SOCIALES DE FUNCIONARIOS Y PERSON.				3.870,00		3.870,00					7.740,00
1.6.2.00	FORMACIÓN Y PERFECCIONAMIENTO DE PERSON				3.870,00		3.870,00					7.740,00
6	INVERSIONES REALES					2.170.000,00						-2.170.000,00
6.2	INVERSION NUEVA ASOCIADA AL FUNCIONAMIE					2.170.000,00						-2.170.000,00
6.2.7	PROYECTOS COMPLEJOS					2.170.000,00						-2.170.000,00
6.2.7.04	PLAN DE TRANSFORMACIÓN DE LA RIOJA					2.170.000,00						-2.170.000,00
<b>Total Orgánico / Funcional</b>	<b>0601 / 3111</b>				<b>882.098,56</b>	<b>2.170.000,00</b>	<b>64.337,24</b>					<b>-1.223.564,20</b>





**Gobierno  
de La  
Rioja**

**Hacienda Gob.Pub. S.D. y P.G.**

**Ejercicio: 2023**

**SICAP - Sistema de Información Contable**

**MODIFICACIONES DE CRÉDITO - CLASIFICACIÓN ORGÁNICA-FUNCIONAL-ECONÓMICA**

**Página 46**

**Información a fecha: 31/12/2023**

**Unidad monetaria: Euros**

**Clasificación Orgánica 0601 SALUD Y POLÍTICAS SOCIALES / SECRETARÍA GENERAL TÉCNICA**

**Clasificación Funcional 3121 PRODUCCIÓN DE BIENES PÚBLICOS DE CARÁCTER PREFERENTE / SANIDAD / HOSPITALES, SERVICIOS ASISTENCIALES Y CENTROS DE SALUD / ATENCIÓN PRIMARIA**

Clasificación Económica	Denominación	Créditos Extraordinarios	Suplementos de Crédito	Ampliaciones de Crédito	Transferencias Positivas	Transferencias Negativas	Incorporaciones de Crédito	Generaciones Ingresos	Habilitaciones Crédito	Bajas	Otras Modificaciones	Total Modificaciones
6	INVERSIONES REALES					2.647.082,34						-2.647.082,34
6.2	INVERSION NUEVA ASOCIADA AL FUNCIONAMIE					2.647.082,34						-2.647.082,34
6.2.2	EDIFICIOS Y OTRAS CONSTRUCCIONES					2.647.082,34						-2.647.082,34
6.2.2.01	CONSTRUCCION					2.647.082,34						-2.647.082,34
7	TRANSFERENCIAS DE CAPITAL				31.686,00							31.686,00
7.6	A CORPORACIONES LOCALES				31.686,00							31.686,00
7.6.1	A AYUNTAMIENTOS				31.686,00							31.686,00
7.6.1.00	A AYUNTAMIENTOS				31.686,00							31.686,00
<b>Total Orgánico / Funcional</b>	<b>0601 / 3121</b>				<b>31.686,00</b>	<b>2.647.082,34</b>						<b>-2.615.396,34</b>



**Gobierno  
de La  
Rioja**

**Hacienda Gob.Pub. S.D. y P.G.**

**Ejercicio: 2023**

**SICAP - Sistema de Información Contable**

**MODIFICACIONES DE CRÉDITO - CLASIFICACIÓN ORGÁNICA-FUNCIONAL-ECONÓMICA**

**Página 47**

**Información a fecha: 31/12/2023**

**Unidad monetaria: Euros**

**Clasificación Orgánica 0601 SALUD Y POLÍTICAS SOCIALES / SECRETARÍA GENERAL TÉCNICA**

**Clasificación Funcional 3122 PRODUCCIÓN DE BIENES PÚBLICOS DE CARÁCTER PREFERENTE / SANIDAD / HOSPITALES, SERVICIOS ASISTENCIALES Y CENTROS DE SALUD / ATENCIÓN ESPECIALIZADA**

Clasificación Económica	Denominación	Créditos Extraordinarios	Suplementos de Crédito	Ampliaciones de Crédito	Transferencias Positivas	Transferencias Negativas	Incorporaciones de Crédito	Generaciones Ingresos	Habilitaciones Crédito	Bajas	Otras Modificaciones	Total Modificaciones
2	GASTOS EN BIENES CORRIENTES Y SERVICIOS				243.305,00					243.305,00		0,00
2.5	ASISTENCIA SANITARIA CON MEDIOS AJENOS				243.305,00					243.305,00		0,00
2.5.2	CONCIERTOS CON INSTITUCIONES DE ATENCION I				243.305,00					243.305,00		0,00
2.5.2.04	CON ENTIDADES PRIVADAS				243.305,00					243.305,00		0,00
4	TRANSFERENCIAS CORRIENTES				10.500.000,00							10.500.000,00
4.4	AL RESTO DEL SECTOR PUBLICO DE LA C.A.R.				10.500.000,00							10.500.000,00
4.4.1	A FUNDACIONES				10.500.000,00							10.500.000,00
4.4.1.00	A FUNDACION RIOJA SALUD				10.500.000,00							10.500.000,00
6	INVERSIONES REALES				523.240,66							523.240,66
6.2	INVERSION NUEVA ASOCIADA AL FUNCIONAMIEI				523.240,66							523.240,66
6.2.2	EDIFICIOS Y OTRAS CONSTRUCCIONES				523.240,66							523.240,66
6.2.2.01	CONSTRUCCION				523.240,66							523.240,66
<b>Total Orgánico / Funcional</b>	<b>0601 / 3122</b>				<b>11.266.545,66</b>					<b>243.305,00</b>		<b>11.023.240,66</b>



**Gobierno  
de La  
Rioja**

**Hacienda Gob.Pub. S.D. y P.G.**

**Ejercicio: 2023**

**SICAP - Sistema de Información Contable**

**MODIFICACIONES DE CRÉDITO - CLASIFICACIÓN ORGÁNICA-FUNCIONAL-ECONÓMICA**

**Página 48**

**Información a fecha: 31/12/2023**

**Unidad monetaria: Euros**

**Clasificación Orgánica 0601 SALUD Y POLÍTICAS SOCIALES / SECRETARÍA GENERAL TÉCNICA**

**Clasificación Funcional 3141 PRODUCCIÓN DE BIENES PÚBLICOS DE CARÁCTER PREFERENTE / SANIDAD / PLANIFICACIÓN SOCIOSANITARIA Y ACTIVIDADES DE FOMENTO / ACTUACIONES SOCIOSANITARIAS**

Clasificación Económica	Denominación	Créditos Extraordinarios	Suplementos de Crédito	Ampliaciones de Crédito	Transferencias Positivas	Transferencias Negativas	Incorporaciones de Crédito	Generaciones Ingresos	Habilitaciones Crédito	Bajas	Otras Modificaciones	Total Modificaciones
2	GASTOS EN BIENES CORRIENTES Y SERVICIOS				207.890,00							207.890,00
2.5	ASISTENCIA SANITARIA CON MEDIOS AJENOS				207.890,00							207.890,00
2.5.2	CONCIERTOS CON INSTITUCIONES DE ATENCION I				207.890,00							207.890,00
2.5.2.04	CON ENTIDADES PRIVADAS				207.890,00							207.890,00
<b>Total Orgánico / Funcional</b>	<b>0601 / 3141</b>				<b>207.890,00</b>							<b>207.890,00</b>



Información a fecha: 31/12/2023

Unidad monetaria: Euros

**Clasificación Orgánica 0602 SALUD Y POLÍTICAS SOCIALES / DIRECCIÓN GENERAL DE JUSTICIA E INTERIOR**

**Clasificación Funcional 1111 SERVICIOS PÚBLICOS BÁSICOS / JUSTICIA / JUSTICIA / JUSTICIA**

Clasificación Económica	Denominación	Créditos Extraordinarios	Suplementos de Crédito	Ampliaciones de Crédito	Transferencias Positivas	Transferencias Negativas	Incorporaciones de Crédito	Generaciones Ingresos	Habilitaciones Crédito	Bajas	Otras Modificaciones	Total Modificaciones
1	GASTOS DE PERSONAL				5.398.000,35							5.398.000,35
1.2	FUNCIONARIOS				4.970.180,72							4.970.180,72
1.2.0	RETRIBUCIONES BÁSICAS				2.588.841,18							2.588.841,18
1.2.0.00	SUELDO Y PAGAS EXTRAORDINARIAS				2.121.885,94							2.121.885,94
1.2.0.05	TRIENIOS				466.955,24							466.955,24
1.2.1	RETRIBUCIONES COMPLEMENTARIAS				2.381.239,54							2.381.239,54
1.2.1.00	COMPLEMENTO DE DESTINO				657.410,36							657.410,36
1.2.1.01	COMPLEMENTO ESPECÍFICO				899.791,19							899.791,19
1.2.1.03	COMPLEMENTOS TRANSITORIOS				666.402,87							666.402,87
1.2.1.04	OTRAS REMUNERACIONES				157.635,12							157.635,12
1.2.2	RETRIBUCIONES EN ESPECIE				100,00							100,00
1.2.2.00	CASA VIVIENDA				100,00							100,00
1.3	LABORALES				367.473,12							367.473,12
1.3.0	LABORAL FIJO				327.341,12							327.341,12
1.3.0.00	RETRIBUCIONES BÁSICAS				202.464,69							202.464,69
1.3.0.01	OTRAS REMUNERACIONES				124.876,43							124.876,43
1.3.1	LABORAL TEMPORAL				40.132,00							40.132,00
1.3.1.00	RETRIBUCIONES BÁSICAS				22.148,00							22.148,00
1.3.1.01	OTRAS REMUNERACIONES				17.984,00							17.984,00
1.4	OTRO PERSONAL				27.432,29							27.432,29
1.4.1	OTRO PERSONAL				27.432,29							27.432,29
1.4.1.00	PERSONAL VARIO				27.432,29							27.432,29
1.5	INCENTIVOS AL RENDIMIENTO				100,00							100,00
1.5.0	PRODUCTIVIDAD				100,00							100,00
1.5.0.00	PRODUCTIVIDAD				100,00							100,00
1.6	CUOTAS, PRESTACIONES Y GASTOS SOCIALES A C				32.814,22							32.814,22
1.6.0	CUOTAS SOCIALES				1.000,00							1.000,00
1.6.0.00	SEGURIDAD SOCIAL				1.000,00							1.000,00
1.6.2	GASTOS SOCIALES DE FUNCIONARIOS Y PERSON.				31.814,22							31.814,22
1.6.2.00	FORMACIÓN Y PERFECCIONAMIENTO DE PERSON				100,00							100,00
1.6.2.04	ACCIÓN SOCIAL				31.714,22							31.714,22
2	GASTOS EN BIENES CORRIENTES Y SERVICIOS				269.270,47							269.270,47
2.1	REPARACIONES, MANTENIMIENTO Y CONSERVAC				41.309,16							41.309,16



Información a fecha: 31/12/2023

Unidad monetaria: Euros

Clasificación Orgánica 0602 SALUD Y POLÍTICAS SOCIALES / DIRECCIÓN GENERAL DE JUSTICIA E INTERIOR

Clasificación Funcional 1111 SERVICIOS PÚBLICOS BÁSICOS / JUSTICIA / JUSTICIA / JUSTICIA

Clasificación Económica	Denominación	Créditos Extraordinarios	Suplementos de Crédito	Ampliaciones de Crédito	Transferencias Positivas	Transferencias Negativas	Incorporaciones de Crédito	Generaciones Ingresos	Habilitaciones Crédito	Bajas	Otras Modificaciones	Total Modificaciones
2.1.3	MAQUINARIA, INSTALACION Y UTILLAJE				35.961,62							35.961,62
2.1.3.00	INMOVILIZADO PROPIO				35.961,62							35.961,62
2.1.4	ELEMENTOS DE TRANSPORTE				4.525,44							4.525,44
2.1.4.00	INMOVILIZADO PROPIO				4.525,44							4.525,44
2.1.5	MOBILIARIO Y ENSERES				622,10							622,10
2.1.5.00	INMOVILIZADO PROPIO				622,10							622,10
2.1.6	EQUIPOS PARA PROCESO DE INFORMACION				200,00							200,00
2.1.6.00	INMOVILIZADO PROPIO				200,00							200,00
2.2	MATERIAL, SUMINISTROS Y OTROS				212.177,23							212.177,23
2.2.0	MATERIAL DE OFICINA				2.000,00							2.000,00
2.2.0.02	MATERIAL INFORMATICO NO INVENTARIABLE				2.000,00							2.000,00
2.2.1	SUMINISTROS				42.353,05							42.353,05
2.2.1.00	ENERGIA ELECTRICA				10.168,44							10.168,44
2.2.1.01	AGUA				10.159,72							10.159,72
2.2.1.02	GAS				17.540,24							17.540,24
2.2.1.03	COMBUSTIBLES Y CARBURANTES				960,87							960,87
2.2.1.04	VESTUARIO				3.023,78							3.023,78
2.2.1.23	CALZADO				500,00							500,00
2.2.3	TRANSPORTES				1.000,00							1.000,00
2.2.3.00	TRANSPORTES				1.000,00							1.000,00
2.2.5	TRIBUTOS				1.971,59							1.971,59
2.2.5.00	LOCALES				1.933,16							1.933,16
2.2.5.01	AUTONOMICAS				38,43							38,43
2.2.6	GASTOS DIVERSOS				17.696,57							17.696,57
2.2.6.06	REUNIONES, CONFERENCIAS Y CURSOS				6.920,31							6.920,31
2.2.6.99	OTROS				10.776,26							10.776,26
2.2.7	TRABAJOS REALIZADOS POR OTRAS EMPRESAS				147.156,02							147.156,02
2.2.7.00	LIMPIEZA Y ASEO				12.138,11							12.138,11
2.2.7.02	VALORACIONES Y PERITAJES				21.734,70							21.734,70
2.2.7.06	ESTUDIOS Y TRABAJOS TÉCNICOS				31.509,15							31.509,15
2.2.7.07	SERVICIOS DE CARACTER INFORMÁTICO				81.774,06							81.774,06
2.3	INDEMNIZACION POR RAZON DEL SERVICIO				15.784,08							15.784,08
2.3.0	DIETAS				5.044,51							5.044,51



**Información a fecha: 31/12/2023**

**Unidad monetaria: Euros**

**Clasificación Orgánica 0602 SALUD Y POLÍTICAS SOCIALES / DIRECCIÓN GENERAL DE JUSTICIA E INTERIOR**

**Clasificación Funcional 1111 SERVICIOS PÚBLICOS BÁSICOS / JUSTICIA / JUSTICIA / JUSTICIA**

Clasificación Económica	Denominación	Créditos Extraordinarios	Suplementos de Crédito	Ampliaciones de Crédito	Transferencias Positivas	Transferencias Negativas	Incorporaciones de Crédito	Generaciones Ingresos	Habilitaciones Crédito	Bajas	Otras Modificaciones	Total Modificaciones
2.3.0.00	DIETAS				5.044,51							5.044,51
2.3.1	LOCOMOCIÓN				6.139,57							6.139,57
2.3.1.00	LOCOMOCIÓN				6.139,57							6.139,57
2.3.3	OTRAS INDEMNIZACIONES				4.600,00							4.600,00
2.3.3.00	OTRAS INDEMNIZACIONES				4.600,00							4.600,00
4	TRANSFERENCIAS CORRIENTES				12.727,12							12.727,12
4.6	A CORPORACIONES LOCALES				380,00							380,00
4.6.1	A AYUNTAMIENTOS				380,00							380,00
4.6.1.00	A AYUNTAMIENTOS				380,00							380,00
4.8	A FAMILIAS E INSTITUCIONES SIN FINES DE LUCR				12.347,12							12.347,12
4.8.7	X				12.347,12							12.347,12
4.8.7.00	BECAS FORMACIÓN JUSTICIA				12.347,12							12.347,12
6	INVERSIONES REALES				2.400.501,29	300.000,00		79.815,00				2.180.316,29
6.2	INVERSION NUEVA ASOCIADA AL FUNCIONAMIE				329.719,61	119.816,84						209.902,77
6.2.2	EDIFICIOS Y OTRAS CONSTRUCCIONES				175.000,00	119.816,84						55.183,16
6.2.2.01	CONSTRUCCION				175.000,00	119.816,84						55.183,16
6.2.5	MOBILIARIO Y ENSERES				100.000,00							100.000,00
6.2.5.00	ADQUISICION				100.000,00							100.000,00
6.2.8	X				54.719,61							54.719,61
6.2.8.00	EQUIPAMIENTO ELEMENTOS AUDIOVISUALES				54.719,61							54.719,61
6.3	INVERSION DE REPOSICION ASOCIADA AL FUNCIO				1.054.668,23	180.183,16		79.815,00				954.300,07
6.3.2	EDIFICIOS Y OTRAS CONSTRUCCIONES				1.034.668,23	180.183,16						854.485,07
6.3.2.01	CONSTRUCCION				909.088,44	180.183,16						728.905,28
6.3.2.03	INCORPORACION DE BIENES Y SERVICIOS				125.579,79							125.579,79
6.3.6	EQUIPOS PARA PROCESOS DE INFORMACION				20.000,00			79.815,00				99.815,00
6.3.6.00	ADQUISICION				20.000,00			79.815,00				99.815,00
6.4	GASTOS DE INVERSIONES DE CARACTER INMATE				1.016.113,45							1.016.113,45
6.4.8	OTRO INMOVILIZADO INMATERIAL				1.016.113,45							1.016.113,45
6.4.8.00	ADQUISICION				1.016.113,45							1.016.113,45
<b>Total Orgánico / Funcional</b>	<b>0602 / 1111</b>				<b>8.080.499,23</b>	<b>300.000,00</b>		<b>79.815,00</b>				<b>7.860.314,23</b>




**Información a fecha: 31/12/2023**

**Unidad monetaria: Euros**

**Clasificación Orgánica 0602 SALUD Y POLÍTICAS SOCIALES / DIRECCIÓN GENERAL DE JUSTICIA E INTERIOR**

**Clasificación Funcional 1311 SERVICIOS PÚBLICOS BÁSICOS / SEGURIDAD / SEGURIDAD / PROTECCIÓN CIVIL**

Clasificación Económica	Denominación	Créditos Extraordinarios	Suplementos de Crédito	Ampliaciones de Crédito	Transferencias Positivas	Transferencias Negativas	Incorporaciones de Crédito	Generaciones Ingresos	Habilitaciones Crédito	Bajas	Otras Modificaciones	Total Modificaciones
1	GASTOS DE PERSONAL				228.002,67							228.002,67
1.0	ALTOS CARGOS				20.987,61							20.987,61
1.0.0	RETRIBUCIONES BÁSICAS Y OTRAS REMUNERACIONES				20.987,61							20.987,61
1.0.0.00	RETRIBUCIONES BÁSICAS				7.122,63							7.122,63
1.0.0.01	OTRAS REMUNERACIONES				13.864,98							13.864,98
1.2	FUNCIONARIOS				100.998,08							100.998,08
1.2.0	RETRIBUCIONES BÁSICAS				41.533,37							41.533,37
1.2.0.00	SUELDO Y PAGAS EXTRAORDINARIAS				41.433,37							41.433,37
1.2.0.05	TRIENIOS				100,00							100,00
1.2.1	RETRIBUCIONES COMPLEMENTARIAS				59.464,71							59.464,71
1.2.1.00	COMPLEMENTO DE DESTINO				17.469,07							17.469,07
1.2.1.01	COMPLEMENTO ESPECÍFICO				37.435,12							37.435,12
1.2.1.04	OTRAS REMUNERACIONES				4.560,52							4.560,52
1.3	LABORALES				75.508,17							75.508,17
1.3.0	LABORAL FIJO				75.308,17							75.308,17
1.3.0.00	RETRIBUCIONES BÁSICAS				39.995,72							39.995,72
1.3.0.01	OTRAS REMUNERACIONES				35.312,45							35.312,45
1.3.1	LABORAL TEMPORAL				200,00							200,00
1.3.1.00	RETRIBUCIONES BÁSICAS				100,00							100,00
1.3.1.01	OTRAS REMUNERACIONES				100,00							100,00
1.5	INCENTIVOS AL RENDIMIENTO				100,00							100,00
1.5.0	PRODUCTIVIDAD				100,00							100,00
1.5.0.00	PRODUCTIVIDAD				100,00							100,00
1.6	CUOTAS, PRESTACIONES Y GASTOS SOCIALES A C				30.408,81							30.408,81
1.6.0	CUOTAS SOCIALES				30.408,81							30.408,81
1.6.0.00	SEGURIDAD SOCIAL				30.408,81							30.408,81
2	GASTOS EN BIENES CORRIENTES Y SERVICIOS				188.234,51							188.234,51
2.1	REPARACIONES, MANTENIMIENTO Y CONSERVACIONES				55.656,39							55.656,39
2.1.2	EDIFICIOS Y OTRAS CONSTRUCCIONES				5.579,63							5.579,63
2.1.2.00	INMOVILIZADO PROPIO				5.579,63							5.579,63
2.1.3	MAQUINARIA, INSTALACION Y UTILLAJE				39.921,30							39.921,30
2.1.3.00	INMOVILIZADO PROPIO				39.921,30							39.921,30
2.1.4	ELEMENTOS DE TRANSPORTE				9.155,46							9.155,46



Información a fecha: 31/12/2023

Unidad monetaria: Euros

Clasificación Orgánica 0602 SALUD Y POLÍTICAS SOCIALES / DIRECCIÓN GENERAL DE JUSTICIA E INTERIOR

Clasificación Funcional 1311 SERVICIOS PÚBLICOS BÁSICOS / SEGURIDAD / SEGURIDAD / PROTECCIÓN CIVIL

Clasificación Económica	Denominación	Créditos Extraordinarios	Suplementos de Crédito	Ampliaciones de Crédito	Transferencias Positivas	Transferencias Negativas	Incorporaciones de Crédito	Generaciones Ingresos	Habilitaciones Crédito	Bajas	Otras Modificaciones	Total Modificaciones
2.1.4.00	INMOVILIZADO PROPIO				9.155,46							9.155,46
2.1.5	MOBILIARIO Y ENSERES				1.000,00							1.000,00
2.1.5.00	INMOVILIZADO PROPIO				1.000,00							1.000,00
2.2	MATERIAL, SUMINISTROS Y OTROS				132.416,38							132.416,38
2.2.1	SUMINISTROS				31.305,95							31.305,95
2.2.1.00	ENERGIA ELECTRICA				3.850,00							3.850,00
2.2.1.03	COMBUSTIBLES Y CARBURANTES				11.364,79							11.364,79
2.2.1.04	VESTUARIO				10.000,00							10.000,00
2.2.1.07	MATERIALES ESPECIALES				400,00							400,00
2.2.1.23	CALZADO				3.000,00							3.000,00
2.2.1.99	OTROS SUMINISTROS				2.691,16							2.691,16
2.2.3	TRANSPORTES				300,00							300,00
2.2.3.00	TRANSPORTES				300,00							300,00
2.2.4	PRIMAS DE SEGUROS				15.000,00							15.000,00
2.2.4.99	OTROS RIESGOS				15.000,00							15.000,00
2.2.5	TRIBUTOS				400,00							400,00
2.2.5.00	LOCALES				200,00							200,00
2.2.5.02	ESTATALES				200,00							200,00
2.2.6	GASTOS DIVERSOS				2.787,42							2.787,42
2.2.6.06	REUNIONES, CONFERENCIAS Y CURSOS				1.000,00							1.000,00
2.2.6.99	OTROS				1.787,42							1.787,42
2.2.7	TRABAJOS REALIZADOS POR OTRAS EMPRESAS				82.623,01							82.623,01
2.2.7.06	ESTUDIOS Y TRABAJOS TÉCNICOS				80.787,59							80.787,59
2.2.7.07	SERVICIOS DE CARACTER INFORMÁTICO				1.835,42							1.835,42
2.3	INDEMNIZACION POR RAZON DEL SERVICIO				161,74							161,74
2.3.1	LOCOMOCIÓN				161,74							161,74
2.3.1.00	LOCOMOCIÓN				161,74							161,74
4	TRANSFERENCIAS CORRIENTES				240.000,00							240.000,00
4.8	A FAMILIAS E INSTITUCIONES SIN FINES DE LUCR				240.000,00							240.000,00
4.8.1	X				230.000,00							230.000,00
4.8.1.00	CRUZ ROJA. "RESPUESTA ANTE LA EMERGENCIA"				230.000,00							230.000,00
4.8.9	X				10.000,00							10.000,00
4.8.9.02	CONVENIO ASITES - TELEFONO DE LA ESPERANZ				10.000,00							10.000,00





Información a fecha: 31/12/2023

Unidad monetaria: Euros

Clasificación Orgánica 0602 SALUD Y POLÍTICAS SOCIALES / DIRECCIÓN GENERAL DE JUSTICIA E INTERIOR

Clasificación Funcional 1311 SERVICIOS PÚBLICOS BÁSICOS / SEGURIDAD / SEGURIDAD / PROTECCIÓN CIVIL

Clasificación Económica	Denominación	Créditos Extraordinarios	Suplementos de Crédito	Ampliaciones de Crédito	Transferencias Positivas	Transferencias Negativas	Incorporaciones de Crédito	Generaciones Ingresos	Habilitaciones Crédito	Bajas	Otras Modificaciones	Total Modificaciones
6	INVERSIONES REALES				221.038,09							221.038,09
6.2	INVERSION NUEVA ASOCIADA AL FUNCIONAMIE				86.567,09							86.567,09
6.2.2	EDIFICIOS Y OTRAS CONSTRUCCIONES				500,00							500,00
6.2.2.00	ADQUISICION				500,00							500,00
6.2.3	MAQUINARIA, INSTALACIONES Y UTILLAJE				50.000,00							50.000,00
6.2.3.00	ADQUISICION				50.000,00							50.000,00
6.2.4	ELEMENTOS DE TRANSPORTE				35.000,00							35.000,00
6.2.4.00	ADQUISICION				35.000,00							35.000,00
6.2.6	EQUIPOS PARA PROCESOS DE INFORMACION				1.067,09							1.067,09
6.2.6.00	ADQUISICION				1.067,09							1.067,09
6.3	INVERSION DE REPOSICION ASOCIADA AL FUNCIO				127.471,00							127.471,00
6.3.2	EDIFICIOS Y OTRAS CONSTRUCCIONES				11.000,00							11.000,00
6.3.2.00	ADQUISICION				11.000,00							11.000,00
6.3.3	MAQUINARIA, INSTALACIONES Y UTILLAJE				77.471,00							77.471,00
6.3.3.00	ADQUISICION				77.471,00							77.471,00
6.3.4	ELEMENTOS DE TRANSPORTE				32.000,00							32.000,00
6.3.4.00	ADQUISICION				32.000,00							32.000,00
6.3.5	MOBILIARIO Y ENSERES				4.000,00							4.000,00
6.3.5.00	ADQUISICION				4.000,00							4.000,00
6.3.6	EQUIPOS PARA PROCESOS DE INFORMACION				3.000,00							3.000,00
6.3.6.00	ADQUISICION				3.000,00							3.000,00
6.4	GASTOS DE INVERSIONES DE CARACTER INMATE				7.000,00							7.000,00
6.4.4	APLICACIONES INFORMATICAS				7.000,00							7.000,00
6.4.4.00	ADQUISICION				7.000,00							7.000,00
<b>Total Orgánico / Funcional</b>	<b>0602 / 1311</b>				<b>877.275,27</b>							<b>877.275,27</b>



Información a fecha: 31/12/2023

Unidad monetaria: Euros

Clasificación Orgánica 0602 SALUD Y POLÍTICAS SOCIALES / DIRECCIÓN GENERAL DE JUSTICIA E INTERIOR

Clasificación Funcional 1312 SERVICIOS PÚBLICOS BÁSICOS / SEGURIDAD / SEGURIDAD / INTERIOR

Clasificación Económica	Denominación	Créditos Extraordinarios	Suplementos de Crédito	Ampliaciones de Crédito	Transferencias Positivas	Transferencias Negativas	Incorporaciones de Crédito	Generaciones Ingresos	Habilitaciones Crédito	Bajas	Otras Modificaciones	Total Modificaciones
1	GASTOS DE PERSONAL				40.300,00							40.300,00
1.2	FUNCIONARIOS				30.200,00							30.200,00
1.2.0	RETRIBUCIONES BÁSICAS				10.100,00							10.100,00
1.2.0.00	SUELDO Y PAGAS EXTRAORDINARIAS				10.000,00							10.000,00
1.2.0.05	TRIENIOS				100,00							100,00
1.2.1	RETRIBUCIONES COMPLEMENTARIAS				20.100,00							20.100,00
1.2.1.00	COMPLEMENTO DE DESTINO				10.000,00							10.000,00
1.2.1.01	COMPLEMENTO ESPECÍFICO				10.000,00							10.000,00
1.2.1.04	OTRAS REMUNERACIONES				100,00							100,00
1.5	INCENTIVOS AL RENDIMIENTO				100,00							100,00
1.5.0	PRODUCTIVIDAD				100,00							100,00
1.5.0.00	PRODUCTIVIDAD				100,00							100,00
1.6	CUOTAS, PRESTACIONES Y GASTOS SOCIALES A C				10.000,00							10.000,00
1.6.0	CUOTAS SOCIALES				10.000,00							10.000,00
1.6.0.00	SEGURIDAD SOCIAL				10.000,00							10.000,00
2	GASTOS EN BIENES CORRIENTES Y SERVICIOS				112.382,20							112.382,20
2.2	MATERIAL, SUMINISTROS Y OTROS				110.382,20							110.382,20
2.2.0	MATERIAL DE OFICINA				14.636,87							14.636,87
2.2.0.00	ORDINARIO NO INVENTARIABLE				14.636,87							14.636,87
2.2.1	SUMINISTROS				9.744,89							9.744,89
2.2.1.99	OTROS SUMINISTROS				9.744,89							9.744,89
2.2.3	TRANSPORTES				100,00							100,00
2.2.3.00	TRANSPORTES				100,00							100,00
2.2.6	GASTOS DIVERSOS				85.900,44							85.900,44
2.2.6.06	REUNIONES, CONFERENCIAS Y CURSOS				70.900,44							70.900,44
2.2.6.99	OTROS				15.000,00							15.000,00
2.3	INDEMNIZACION POR RAZON DEL SERVICIO				2.000,00							2.000,00
2.3.0	DIETAS				1.000,00							1.000,00
2.3.0.00	DIETAS				1.000,00							1.000,00
2.3.1	LOCOMOCIÓN				1.000,00							1.000,00
2.3.1.00	LOCOMOCIÓN				1.000,00							1.000,00
4	TRANSFERENCIAS CORRIENTES				10.000,00							10.000,00
4.8	A FAMILIAS E INSTITUCIONES SIN FINES DE LUCR				10.000,00							10.000,00



Información a fecha: 31/12/2023

Unidad monetaria: Euros

Clasificación Orgánica 0602 SALUD Y POLÍTICAS SOCIALES / DIRECCIÓN GENERAL DE JUSTICIA E INTERIOR

Clasificación Funcional 1312 SERVICIOS PÚBLICOS BÁSICOS / SEGURIDAD / SEGURIDAD / INTERIOR

Clasificación Económica	Denominación	Créditos Extraordinarios	Suplementos de Crédito	Ampliaciones de Crédito	Transferencias Positivas	Transferencias Negativas	Incorporaciones de Crédito	Generaciones Ingresos	Habilitaciones Crédito	Bajas	Otras Modificaciones	Total Modificaciones
4.8.1	X				10.000,00							10.000,00
4.8.1.00	AYUDAS VÍCTIMAS DEL TERRORISMO				10.000,00							10.000,00
7	TRANSFERENCIAS DE CAPITAL				230.000,00							230.000,00
7.2	AL ESTADO				230.000,00							230.000,00
7.2.0	A LA ADMINISTRACION GENERAL DEL ESTADO				230.000,00							230.000,00
7.2.0.12	OBRAS, REPARACIONES, MEJORA Y EFICI. ENERGI				230.000,00							230.000,00
<b>Total Orgánico / Funcional</b>	<b>0602 / 1312</b>				<b>392.682,20</b>							<b>392.682,20</b>



**Información a fecha: 31/12/2023**

**Unidad monetaria: Euros**

**Clasificación Orgánica 0602 SALUD Y POLÍTICAS SOCIALES / DIRECCIÓN GENERAL DE JUSTICIA E INTERIOR**

**Clasificación Funcional 2324 ACTUACIONES DE PROTECCIÓN Y PROMOCIÓN SOCIAL / SERVICIOS SOCIALES / ACCIÓN SOCIAL / INFANCIA Y MENORES**

Clasificación Económica	Denominación	Créditos Extraordinarios	Suplementos de Crédito	Ampliaciones de Crédito	Transferencias Positivas	Transferencias Negativas	Incorporaciones de Crédito	Generaciones Ingresos	Habilitaciones Crédito	Bajas	Otras Modificaciones	Total Modificaciones
2	GASTOS EN BIENES CORRIENTES Y SERVICIOS				147.869,70							147.869,70
2.2	MATERIAL, SUMINISTROS Y OTROS				147.869,70							147.869,70
2.2.1	SUMINISTROS				500,00							500,00
2.2.1.00	ENERGIA ELECTRICA				500,00							500,00
2.2.5	TRIBUTOS				1.546,33							1.546,33
2.2.5.00	LOCALES				1.446,33							1.446,33
2.2.5.01	AUTONOMICAS				100,00							100,00
2.2.6	GASTOS DIVERSOS				145.823,37							145.823,37
2.2.6.12	MEDIDAS JUDICIALES MENORES				145.823,37							145.823,37
3	GASTOS FINANCIEROS				1.000,00							1.000,00
3.4	DE DEPOSITOS, FIANZAS Y OTROS				1.000,00							1.000,00
3.4.2	INTERESES DE DEMORA				1.000,00							1.000,00
3.4.2.00	INTERESES DE DEMORA				1.000,00							1.000,00
6	INVERSIONES REALES				177.424,54							177.424,54
6.2	INVERSION NUEVA ASOCIADA AL FUNCIONAMIE				101.839,99							101.839,99
6.2.3	MAQUINARIA, INSTALACIONES Y UTILLAJE				12.000,00							12.000,00
6.2.3.00	ADQUISICION				12.000,00							12.000,00
6.2.5	MOBILIARIO Y ENSERES				89.839,99							89.839,99
6.2.5.00	ADQUISICION				89.839,99							89.839,99
6.3	INVERSION DE REPOSICION ASOCIADA AL FUNCIO				75.584,55							75.584,55
6.3.2	EDIFICIOS Y OTRAS CONSTRUCCIONES				75.584,55							75.584,55
6.3.2.01	CONSTRUCCION				75.584,55							75.584,55
<b>Total Orgánico / Funcional</b>	<b>0602 / 2324</b>				<b>326.294,24</b>							<b>326.294,24</b>



Información a fecha: 31/12/2023

Unidad monetaria: Euros

Clasificación Orgánica 0603 SALUD Y POLÍTICAS SOCIALES / DIRECCIÓN GENERAL DE SALUD PÚBLICA, CONSUMO Y CUIDADOS

Clasificación Funcional 3131 PRODUCCIÓN DE BIENES PÚBLICOS DE CARÁCTER PREFERENTE / SANIDAD / ACCIONES PÚBLICAS RELATIVAS A LA SALUD / ACCIONES DE SALUD PÚBLICA

Clasificación Económica	Denominación	Créditos Extraordinarios	Suplementos de Crédito	Ampliaciones de Crédito	Transferencias Positivas	Transferencias Negativas	Incorporaciones de Crédito	Generaciones Ingresos	Habilitaciones Crédito	Bajas	Otras Modificaciones	Total Modificaciones
2	GASTOS EN BIENES CORRIENTES Y SERVICIOS				546.395,68	20.000,00						526.395,68
2.1	REPARACIONES, MANTENIMIENTO Y CONSERVAC				31.680,00							31.680,00
2.1.3	MAQUINARIA, INSTALACION Y UTILLAJE				31.680,00							31.680,00
2.1.3.00	INMOVILIZADO PROPIO				31.680,00							31.680,00
2.2	MATERIAL, SUMINISTROS Y OTROS				514.715,68	20.000,00						494.715,68
2.2.1	SUMINISTROS				514.715,68							514.715,68
2.2.1.06	PRODUCTOS FARMACEUTICOS				514.715,68							514.715,68
2.2.7	TRABAJOS REALIZADOS POR OTRAS EMPRESAS					20.000,00						-20.000,00
2.2.7.10	ESTUDIOS Y PROYECTOS DE INVESTIGACIÓN					20.000,00						-20.000,00
4	TRANSFERENCIAS CORRIENTES				20.000,00	30.000,00						-10.000,00
4.4	AL RESTO DEL SECTOR PUBLICO DE LA C.A.R.				20.000,00							20.000,00
4.4.9	UNIVERSIDADES CAR				20.000,00							20.000,00
4.4.9.00	CONVENIO CON LA UNIVERSIDAD				20.000,00							20.000,00
4.8	A FAMILIAS E INSTITUCIONES SIN FINES DE LUCR					30.000,00						-30.000,00
4.8.0	A FAMILIAS E INSTITUCIONES SIN ANIMO DE LUC					30.000,00						-30.000,00
4.8.0.00	ASOCIACIONES SIN ANIMO DE LUCRO					30.000,00						-30.000,00
6	INVERSIONES REALES					69.000,00	406.598,18	127.880,37				465.478,55
6.3	INVERSION DE REPOSICION ASOCIADA AL FUNCIO					25.000,00						-25.000,00
6.3.2	EDIFICIOS Y OTRAS CONSTRUCCIONES					25.000,00						-25.000,00
6.3.2.01	CONSTRUCCION					25.000,00						-25.000,00
6.4	GASTOS DE INVERSIONES DE CARACTER INMATE					44.000,00	406.598,18	127.880,37				490.478,55
6.4.4	APLICACIONES INFORMATICAS					44.000,00	406.598,18	127.880,37				490.478,55
6.4.4.03	INCORPORACION DE BIENES Y SERVICIOS					44.000,00	406.598,18	127.880,37				490.478,55
<b>Total Orgánico / Funcional</b>	<b>0603 / 3131</b>				<b>566.395,68</b>	<b>119.000,00</b>	<b>406.598,18</b>	<b>127.880,37</b>				<b>981.874,23</b>



Información a fecha: 31/12/2023

Unidad monetaria: Euros

Clasificación Orgánica 0603 SALUD Y POLÍTICAS SOCIALES / DIRECCIÓN GENERAL DE SALUD PÚBLICA, CONSUMO Y CUIDADOS

Clasificación Funcional 3132 PRODUCCIÓN DE BIENES PÚBLICOS DE CARÁCTER PREFERENTE / SANIDAD / ACCIONES PÚBLICAS RELATIVAS A LA SALUD / ORDENACIÓN, CONTROL E INFORMACIÓN AL CONSUMIDOR

Clasificación Económica	Denominación	Créditos Extraordinarios	Suplementos de Crédito	Ampliaciones de Crédito	Transferencias Positivas	Transferencias Negativas	Incorporaciones de Crédito	Generaciones Ingresos	Habilitaciones Crédito	Bajas	Otras Modificaciones	Total Modificaciones
2	GASTOS EN BIENES CORRIENTES Y SERVICIOS					131.598,00						-131.598,00
2.2	MATERIAL, SUMINISTROS Y OTROS					126.598,00						-126.598,00
2.2.7	TRABAJOS REALIZADOS POR OTRAS EMPRESAS					126.598,00						-126.598,00
2.2.7.06	ESTUDIOS Y TRABAJOS TÉCNICOS					126.598,00						-126.598,00
2.3	INDEMNIZACION POR RAZON DEL SERVICIO					5.000,00						-5.000,00
2.3.1	LOCOMOCIÓN					5.000,00						-5.000,00
2.3.1.00	LOCOMOCIÓN					5.000,00						-5.000,00
6	INVERSIONES REALES				34.065,00			9.607,70				43.672,70
6.2	INVERSION NUEVA ASOCIADA AL FUNCIONAMIE							9.607,70				9.607,70
6.2.6	EQUIPOS PARA PROCESOS DE INFORMACION							9.607,70				9.607,70
6.2.6.00	ADQUISICION							9.607,70				9.607,70
6.3	INVERSION DE REPOSICION ASOCIADA AL FUNCIO				34.065,00							34.065,00
6.3.4	ELEMENTOS DE TRANSPORTE				34.065,00							34.065,00
6.3.4.00	ADQUISICION				34.065,00							34.065,00
7	TRANSFERENCIAS DE CAPITAL					4.147,00						-4.147,00
7.6	A CORPORACIONES LOCALES					4.147,00						-4.147,00
7.6.1	A AYUNTAMIENTOS					3.672,00						-3.672,00
7.6.1.00	A AYUNTAMIENTOS					3.672,00						-3.672,00
7.6.2	A MANCOMUNIDADES DE MUNICIPIOS					475,00						-475,00
7.6.2.00	A MANCOMUNIDADES DE MUNICIPIOS					475,00						-475,00
<b>Total Orgánico / Funcional</b>	<b>0603 / 3132</b>				<b>34.065,00</b>	<b>135.745,00</b>		<b>9.607,70</b>				<b>-92.072,30</b>



**Gobierno  
de La  
Rioja**

**Hacienda Gob.Pub. S.D. y P.G.**

**Ejercicio: 2023**

**SICAP - Sistema de Información Contable**

**MODIFICACIONES DE CRÉDITO - CLASIFICACIÓN ORGÁNICA-FUNCIONAL-ECONÓMICA**

**Página 60**


**Información a fecha: 31/12/2023**

**Unidad monetaria: Euros**

**Clasificación Orgánica 0604 SALUD Y POLÍTICAS SOCIALES / DIRECCIÓN GENERAL DE PRESTACIONES Y FARMACIA**

**Clasificación Funcional 3121 PRODUCCIÓN DE BIENES PÚBLICOS DE CARÁCTER PREFERENTE / SANIDAD / HOSPITALES, SERVICIOS ASISTENCIALES Y CENTROS DE SALUD / ATENCIÓN PRIMARIA**

Clasificación Económica	Denominación	Créditos Extraordinarios	Suplementos de Crédito	Ampliaciones de Crédito	Transferencias Positivas	Transferencias Negativas	Incorporaciones de Crédito	Generaciones Ingresos	Habilitaciones Crédito	Bajas	Otras Modificaciones	Total Modificaciones
4	TRANSFERENCIAS CORRIENTES				6.437.654,00							6.437.654,00
4.8	A FAMILIAS E INSTITUCIONES SIN FINES DE LUCR				6.437.654,00							6.437.654,00
4.8.1	X				6.437.654,00							6.437.654,00
4.8.1.00	RECETAS FARMACEUTICAS				6.437.654,00							6.437.654,00
<b>Total Orgánico / Funcional</b>	<b>0604 / 3121</b>				<b>6.437.654,00</b>							<b>6.437.654,00</b>



**Gobierno  
de La  
Rioja**

**Hacienda Gob.Pub. S.D. y P.G.**

**Ejercicio: 2023**

**SICAP - Sistema de Información Contable**

**MODIFICACIONES DE CRÉDITO - CLASIFICACIÓN ORGÁNICA-FUNCIONAL-ECONÓMICA**

**Página 61**

**Información a fecha: 31/12/2023**

**Unidad monetaria: Euros**

**Clasificación Orgánica 0604 SALUD Y POLÍTICAS SOCIALES / DIRECCIÓN GENERAL DE PRESTACIONES Y FARMACIA**

**Clasificación Funcional 3122 PRODUCCIÓN DE BIENES PÚBLICOS DE CARÁCTER PREFERENTE / SANIDAD / HOSPITALES, SERVICIOS ASISTENCIALES Y CENTROS DE SALUD / ATENCIÓN ESPECIALIZADA**

Clasificación Económica	Denominación	Créditos Extraordinarios	Suplementos de Crédito	Ampliaciones de Crédito	Transferencias Positivas	Transferencias Negativas	Incorporaciones de Crédito	Generaciones Ingresos	Habilitaciones Crédito	Bajas	Otras Modificaciones	Total Modificaciones
2	GASTOS EN BIENES CORRIENTES Y SERVICIOS			243.305,00								243.305,00
2.5	ASISTENCIA SANITARIA CON MEDIOS AJENOS			243.305,00								243.305,00
2.5.2	CONCIERTOS CON INSTITUCIONES DE ATENCION I			243.305,00								243.305,00
2.5.2.04	CON ENTIDADES PRIVADAS			243.305,00								243.305,00
<b>Total Orgánico / Funcional</b>	<b>0604 / 3122</b>			<b>243.305,00</b>								<b>243.305,00</b>





Información a fecha: 31/12/2023

Unidad monetaria: Euros

**Clasificación Orgánica 0605 SALUD Y POLÍTICAS SOCIALES / DIRECCION GENERAL DE EMERGENCIAS Y PROTECCION CIVIL**

**Clasificación Funcional 1311 SERVICIOS PÚBLICOS BÁSICOS / SEGURIDAD / SEGURIDAD / PROTECCIÓN CIVIL**

Clasificación Económica	Denominación	Créditos Extraordinarios	Suplementos de Crédito	Ampliaciones de Crédito	Transferencias Positivas	Transferencias Negativas	Incorporaciones de Crédito	Generaciones Ingresos	Habilitaciones Crédito	Bajas	Otras Modificaciones	Total Modificaciones
1	GASTOS DE PERSONAL					228.002,67						-228.002,67
1.0	ALTOS CARGOS					20.987,61						-20.987,61
1.0.0	RETRIBUCIONES BÁSICAS Y OTRAS REMUNERACIONES					20.987,61						-20.987,61
1.0.0.00	RETRIBUCIONES BÁSICAS					7.122,63						-7.122,63
1.0.0.01	OTRAS REMUNERACIONES					13.864,98						-13.864,98
1.2	FUNCIONARIOS					101.098,08						-101.098,08
1.2.0	RETRIBUCIONES BÁSICAS					41.533,37						-41.533,37
1.2.0.00	SUELDO Y PAGAS EXTRAORDINARIAS					41.533,37						-41.533,37
1.2.1	RETRIBUCIONES COMPLEMENTARIAS					59.564,71						-59.564,71
1.2.1.00	COMPLEMENTO DE DESTINO					17.469,07						-17.469,07
1.2.1.01	COMPLEMENTO ESPECÍFICO					37.535,12						-37.535,12
1.2.1.04	OTRAS REMUNERACIONES					4.560,52						-4.560,52
1.3	LABORALES					75.508,17						-75.508,17
1.3.0	LABORAL FIJO					75.508,17						-75.508,17
1.3.0.00	RETRIBUCIONES BÁSICAS					40.095,72						-40.095,72
1.3.0.01	OTRAS REMUNERACIONES					35.412,45						-35.412,45
1.6	CUOTAS, PRESTACIONES Y GASTOS SOCIALES A C					30.408,81						-30.408,81
1.6.0	CUOTAS SOCIALES					30.408,81						-30.408,81
1.6.0.00	SEGURIDAD SOCIAL					30.408,81						-30.408,81
2	GASTOS EN BIENES CORRIENTES Y SERVICIOS					188.234,51						-188.234,51
2.1	REPARACIONES, MANTENIMIENTO Y CONSERVACIONES					55.656,39						-55.656,39
2.1.2	EDIFICIOS Y OTRAS CONSTRUCCIONES					5.579,63						-5.579,63
2.1.2.00	INMOVILIZADO PROPIO					5.579,63						-5.579,63
2.1.3	MAQUINARIA, INSTALACION Y UTILLAJE					39.921,30						-39.921,30
2.1.3.00	INMOVILIZADO PROPIO					39.921,30						-39.921,30
2.1.4	ELEMENTOS DE TRANSPORTE					9.155,46						-9.155,46
2.1.4.00	INMOVILIZADO PROPIO					9.155,46						-9.155,46
2.1.5	MOBILIARIO Y ENSERES					1.000,00						-1.000,00
2.1.5.00	INMOVILIZADO PROPIO					1.000,00						-1.000,00
2.2	MATERIAL, SUMINISTROS Y OTROS					132.416,38						-132.416,38
2.2.1	SUMINISTROS					31.305,95						-31.305,95
2.2.1.00	ENERGIA ELECTRICA					3.850,00						-3.850,00
2.2.1.03	COMBUSTIBLES Y CARBURANTES					11.364,79						-11.364,79



Información a fecha: 31/12/2023

Unidad monetaria: Euros

Clasificación Orgánica 0605 SALUD Y POLÍTICAS SOCIALES / DIRECCION GENERAL DE EMERGENCIAS Y PROTECCION CIVIL

Clasificación Funcional 1311 SERVICIOS PÚBLICOS BÁSICOS / SEGURIDAD / SEGURIDAD / PROTECCIÓN CIVIL

Clasificación Económica	Denominación	Créditos Extraordinarios	Suplementos de Crédito	Ampliaciones de Crédito	Transferencias Positivas	Transferencias Negativas	Incorporaciones de Crédito	Generaciones Ingresos	Habilitaciones Crédito	Bajas	Otras Modificaciones	Total Modificaciones
2.2.1.04	VESTUARIO					10.000,00						-10.000,00
2.2.1.07	MATERIALES ESPECIALES					400,00						-400,00
2.2.1.23	CALZADO					3.000,00						-3.000,00
2.2.1.99	OTROS SUMINISTROS					2.691,16						-2.691,16
2.2.3	TRANSPORTES					300,00						-300,00
2.2.3.00	TRANSPORTES					300,00						-300,00
2.2.4	PRIMAS DE SEGUROS					15.000,00						-15.000,00
2.2.4.99	OTROS RIESGOS					15.000,00						-15.000,00
2.2.5	TRIBUTOS					400,00						-400,00
2.2.5.00	LOCALES					200,00						-200,00
2.2.5.02	ESTATALES					200,00						-200,00
2.2.6	GASTOS DIVERSOS					2.787,42						-2.787,42
2.2.6.06	REUNIONES, CONFERENCIAS Y CURSOS					1.000,00						-1.000,00
2.2.6.99	OTROS					1.787,42						-1.787,42
2.2.7	TRABAJOS REALIZADOS POR OTRAS EMPRESAS					82.623,01						-82.623,01
2.2.7.06	ESTUDIOS Y TRABAJOS TÉCNICOS					80.787,59						-80.787,59
2.2.7.07	SERVICIOS DE CARACTER INFORMÁTICO					1.835,42						-1.835,42
2.3	INDEMNIZACION POR RAZON DEL SERVICIO					161,74						-161,74
2.3.1	LOCOMOCIÓN					161,74						-161,74
2.3.1.00	LOCOMOCIÓN					161,74						-161,74
4	TRANSFERENCIAS CORRIENTES					240.000,00						-240.000,00
4.8	A FAMILIAS E INSTITUCIONES SIN FINES DE LUCR					240.000,00						-240.000,00
4.8.1	X					230.000,00						-230.000,00
4.8.1.00	CRUZ ROJA. "RESPUESTA ANTE LA EMERGENCIA"					230.000,00						-230.000,00
4.8.9	X					10.000,00						-10.000,00
4.8.9.02	CONVENIO ASITES - TELEFONO DE LA ESPERANZ					10.000,00						-10.000,00
6	INVERSIONES REALES					221.038,09						-221.038,09
6.2	INVERSION NUEVA ASOCIADA AL FUNCIONAMIE					86.567,09						-86.567,09
6.2.2	EDIFICIOS Y OTRAS CONSTRUCCIONES					500,00						-500,00
6.2.2.00	ADQUISICION					500,00						-500,00
6.2.3	MAQUINARIA, INSTALACIONES Y UTILLAJE					50.000,00						-50.000,00
6.2.3.00	ADQUISICION					50.000,00						-50.000,00
6.2.4	ELEMENTOS DE TRANSPORTE					35.000,00						-35.000,00




Información a fecha: 31/12/2023

Unidad monetaria: Euros

Clasificación Orgánica 0605 SALUD Y POLÍTICAS SOCIALES / DIRECCION GENERAL DE EMERGENCIAS Y PROTECCION CIVIL

Clasificación Funcional 1311 SERVICIOS PÚBLICOS BÁSICOS / SEGURIDAD / SEGURIDAD / PROTECCIÓN CIVIL

Clasificación Económica	Denominación	Créditos Extraordinarios	Suplementos de Crédito	Ampliaciones de Crédito	Transferencias Positivas	Transferencias Negativas	Incorporaciones de Crédito	Generaciones Ingresos	Habilitaciones Crédito	Bajas	Otras Modificaciones	Total Modificaciones
6.2.4.00	ADQUISICION					35.000,00						-35.000,00
6.2.6	EQUIPOS PARA PROCESOS DE INFORMACION					1.067,09						-1.067,09
6.2.6.00	ADQUISICION					1.067,09						-1.067,09
6.3	INVERSION DE REPOSICION ASOCIADA AL FUNCION					127.471,00						-127.471,00
6.3.2	EDIFICIOS Y OTRAS CONSTRUCCIONES					11.000,00						-11.000,00
6.3.2.00	ADQUISICION					11.000,00						-11.000,00
6.3.3	MAQUINARIA, INSTALACIONES Y UTILLAJE					77.471,00						-77.471,00
6.3.3.00	ADQUISICION					77.471,00						-77.471,00
6.3.4	ELEMENTOS DE TRANSPORTE					32.000,00						-32.000,00
6.3.4.00	ADQUISICION					32.000,00						-32.000,00
6.3.5	MOBILIARIO Y ENSERES					4.000,00						-4.000,00
6.3.5.00	ADQUISICION					4.000,00						-4.000,00
6.3.6	EQUIPOS PARA PROCESOS DE INFORMACION					3.000,00						-3.000,00
6.3.6.00	ADQUISICION					3.000,00						-3.000,00
6.4	GASTOS DE INVERSIONES DE CARACTER INMATE					7.000,00						-7.000,00
6.4.4	APLICACIONES INFORMATICAS					7.000,00						-7.000,00
6.4.4.00	ADQUISICION					7.000,00						-7.000,00
<b>Total Orgánico / Funcional</b>	<b>0605 / 1311</b>					<b>877.275,27</b>						<b>-877.275,27</b>



**Gobierno  
de La  
Rioja**

**Hacienda Gob.Pub. S.D. y P.G.**

**Ejercicio: 2023**

**SICAP - Sistema de Información Contable**

**MODIFICACIONES DE CRÉDITO - CLASIFICACIÓN ORGÁNICA-FUNCIONAL-ECONÓMICA**

**Página 65**

**Información a fecha: 31/12/2023**

**Unidad monetaria: Euros**

**Clasificación Orgánica 060601 SALUD Y POLÍTICAS SOCIALES / DIRECCIÓN GENERAL DE DEPENDENCIA, DISCAPACIDAD Y MAYORES / SERVICIOS GENERALES**

**Clasificación Funcional 2311 ACTUACIONES DE PROTECCIÓN Y PROMOCIÓN SOCIAL / SERVICIOS SOCIALES / GESTIÓN DE SERVICIOS SOCIALES / ADMINISTRACIÓN GENERAL DE SERVICIOS SOCIALES**

Clasificación Económica	Denominación	Créditos Extraordinarios	Suplementos de Crédito	Ampliaciones de Crédito	Transferencias Positivas	Transferencias Negativas	Incorporaciones de Crédito	Generaciones Ingresos	Habilitaciones Crédito	Bajas	Otras Modificaciones	Total Modificaciones
2	GASTOS EN BIENES CORRIENTES Y SERVICIOS				2.250,12							2.250,12
2.3	INDEMNIZACION POR RAZON DEL SERVICIO				2.250,12							2.250,12
2.3.0	DIETAS				1.108,85							1.108,85
2.3.0.00	DIETAS				1.108,85							1.108,85
2.3.1	LOCOMOCIÓN				1.141,27							1.141,27
2.3.1.00	LOCOMOCIÓN				1.141,27							1.141,27
6	INVERSIONES REALES				500.000,00							500.000,00
6.2	INVERSION NUEVA ASOCIADA AL FUNCIONAMIE				500.000,00							500.000,00
6.2.6	EQUIPOS PARA PROCESOS DE INFORMACION				500.000,00							500.000,00
6.2.6.03	INCORPORACION DE BIENES Y SERVICIOS				500.000,00							500.000,00
<b>Total Orgánico / Funcional</b>	<b>060601 / 2311</b>				<b>502.250,12</b>							<b>502.250,12</b>



**Información a fecha: 31/12/2023**

**Unidad monetaria: Euros**

**Clasificación Orgánica 060601 SALUD Y POLÍTICAS SOCIALES / DIRECCIÓN GENERAL DE DEPENDENCIA, DISCAPACIDAD Y MAYORES / SERVICIOS GENERALES**

**Clasificación Funcional 2322 ACTUACIONES DE PROTECCIÓN Y PROMOCIÓN SOCIAL / SERVICIOS SOCIALES / ACCIÓN SOCIAL / MAYORES**

Clasificación Económica	Denominación	Créditos Extraordinarios	Suplementos de Crédito	Ampliaciones de Crédito	Transferencias Positivas	Transferencias Negativas	Incorporaciones de Crédito	Generaciones Ingresos	Habilitaciones Crédito	Bajas	Otras Modificaciones	Total Modificaciones
1	GASTOS DE PERSONAL				70.565,54							70.565,54
1.0	ALTOS CARGOS				20.626,87							20.626,87
1.0.0	RETRIBUCIONES BÁSICAS Y OTRAS REMUNERACI				20.626,87							20.626,87
1.0.0.00	RETRIBUCIONES BÁSICAS				7.122,63							7.122,63
1.0.0.01	OTRAS REMUNERACIONES				13.504,24							13.504,24
1.2	FUNCIONARIOS				48.838,67							48.838,67
1.2.0	RETRIBUCIONES BÁSICAS				12.576,34							12.576,34
1.2.0.00	SUELDO Y PAGAS EXTRAORDINARIAS				12.476,34							12.476,34
1.2.0.05	TRIENIOS				100,00							100,00
1.2.1	RETRIBUCIONES COMPLEMENTARIAS				36.262,33							36.262,33
1.2.1.00	COMPLEMENTO DE DESTINO				14.780,18							14.780,18
1.2.1.01	COMPLEMENTO ESPECÍFICO				21.382,15							21.382,15
1.2.1.04	OTRAS REMUNERACIONES				100,00							100,00
1.5	INCENTIVOS AL RENDIMIENTO				100,00							100,00
1.5.0	PRODUCTIVIDAD				100,00							100,00
1.5.0.00	PRODUCTIVIDAD				100,00							100,00
1.6	CUOTAS, PRESTACIONES Y GASTOS SOCIALES A C				1.000,00							1.000,00
1.6.0	CUOTAS SOCIALES				1.000,00							1.000,00
1.6.0.00	SEGURIDAD SOCIAL				1.000,00							1.000,00
2	GASTOS EN BIENES CORRIENTES Y SERVICIOS				1.243.995,21	4.809.359,25		5.999.060,00				2.433.695,96
2.2	MATERIAL, SUMINISTROS Y OTROS				1.243.995,21	4.809.359,25		5.999.060,00				2.433.695,96
2.2.7	TRABAJOS REALIZADOS POR OTRAS EMPRESAS				1.243.995,21	4.809.359,25		5.999.060,00				2.433.695,96
2.2.7.21	PROGRAMAS DE INTERVENCIÓN Y SENSIBILIZACI				30.000,00							30.000,00
2.2.7.24	CENTROS DE DIA					638.560,00		638.560,00				0,00
2.2.7.25	MAYORES: PLAZAS PÚBLICAS DEPENDENCIA				1.148.490,57	3.510.299,25		4.700.000,00				2.338.191,32
2.2.7.29	TELEASISTENCIA				504,64	660.500,00		660.500,00				504,64
2.2.7.30	TRANSPORTE DEPENDENCIA				65.000,00							65.000,00
3	GASTOS FINANCIEROS							400.000,00				400.000,00
3.4	DE DEPOSITOS, FIANZAS Y OTROS							400.000,00				400.000,00
3.4.2	INTERESES DE DEMORA							400.000,00				400.000,00
3.4.2.00	INTERESES DE DEMORA							400.000,00				400.000,00
4	TRANSFERENCIAS CORRIENTES				18.000,00							18.000,00
4.8	A FAMILIAS E INSTITUCIONES SIN FINES DE LUCR				18.000,00							18.000,00



Gobierno  
de La  
Rioja

Hacienda Gob.Pub. S.D. y P.G.

Ejercicio: 2023

SICAP - Sistema de Información Contable

MODIFICACIONES DE CRÉDITO - CLASIFICACIÓN ORGÁNICA-FUNCIONAL-ECONÓMICA

Página 67

Información a fecha: 31/12/2023

Unidad monetaria: Euros

Clasificación Orgánica 060601 SALUD Y POLÍTICAS SOCIALES / DIRECCIÓN GENERAL DE DEPENDENCIA, DISCAPACIDAD Y MAYORES / SERVICIOS GENERALES

Clasificación Funcional 2322 ACTUACIONES DE PROTECCIÓN Y PROMOCIÓN SOCIAL / SERVICIOS SOCIALES / ACCIÓN SOCIAL / MAYORES

Clasificación Económica	Denominación	Créditos Extraordinarios	Suplementos de Crédito	Ampliaciones de Crédito	Transferencias Positivas	Transferencias Negativas	Incorporaciones de Crédito	Generaciones Ingresos	Habilitaciones Crédito	Bajas	Otras Modificaciones	Total Modificaciones
4.8.0	A FAMILIAS E INSTITUCIONES SIN ANIMO DE LUC				18.000,00							18.000,00
4.8.0.01	BECAS FORMACION ESPECIALISTAS ASUNTOS DE				18.000,00							18.000,00
6	INVERSIONES REALES				8.994.453,88	1.361.756,08		1.100.000,00				8.732.697,80
6.2	INVERSION NUEVA ASOCIADA AL FUNCIONAMIE				8.589.323,05	132.588,00						8.456.735,05
6.2.2	EDIFICIOS Y OTRAS CONSTRUCCIONES				8.589.323,05	132.588,00						8.456.735,05
6.2.2.01	CONSTRUCCION				8.105.170,04	132.588,00						7.972.582,04
6.2.2.03	INCORPORACION DE BIENES Y SERVICIOS				384.153,01							384.153,01
6.2.2.04	PROYECTO CENTRO DE DIA COMARCA CERVERA				100.000,00							100.000,00
6.3	INVERSION DE REPOSICION ASOCIADA AL FUNCIO				405.130,83	1.229.168,08		1.100.000,00				275.962,75
6.3.2	EDIFICIOS Y OTRAS CONSTRUCCIONES				405.130,83	1.229.168,08		1.100.000,00				275.962,75
6.3.2.01	CONSTRUCCION				404.931,33	1.129.168,08		1.000.000,00				275.763,25
6.3.2.03	INCORPORACION DE BIENES Y SERVICIOS				199,50	100.000,00		100.000,00				199,50
<b>Total Orgánico / Funcional</b>	<b>060601 / 2322</b>				<b>10.327.014,63</b>	<b>6.171.115,33</b>		<b>7.499.060,00</b>				<b>11.654.959,30</b>




**Información a fecha: 31/12/2023**

**Unidad monetaria: Euros**

**Clasificación Orgánica 060601 SALUD Y POLÍTICAS SOCIALES / DIRECCIÓN GENERAL DE DEPENDENCIA, DISCAPACIDAD Y MAYORES / SERVICIOS GENERALES**

**Clasificación Funcional 2323 ACTUACIONES DE PROTECCIÓN Y PROMOCIÓN SOCIAL / SERVICIOS SOCIALES / ACCIÓN SOCIAL / DISCAPACIDAD**

Clasificación Económica	Denominación	Créditos Extraordinarios	Suplementos de Crédito	Ampliaciones de Crédito	Transferencias Positivas	Transferencias Negativas	Incorporaciones de Crédito	Generaciones Ingresos	Habilitaciones Crédito	Bajas	Otras Modificaciones	Total Modificaciones
1	GASTOS DE PERSONAL				162.947,98							162.947,98
1.2	FUNCIONARIOS				133.960,18							133.960,18
1.2.0	RETRIBUCIONES BÁSICAS				78.603,02							78.603,02
1.2.0.00	SUELDO Y PAGAS EXTRAORDINARIAS				70.465,00							70.465,00
1.2.0.05	TRIENIOS				8.138,02							8.138,02
1.2.1	RETRIBUCIONES COMPLEMENTARIAS				55.357,16							55.357,16
1.2.1.00	COMPLEMENTO DE DESTINO				26.851,95							26.851,95
1.2.1.01	COMPLEMENTO ESPECÍFICO				28.405,21							28.405,21
1.2.1.04	OTRAS REMUNERACIONES				100,00							100,00
1.3	LABORALES				15.858,75							15.858,75
1.3.0	LABORAL FIJO				15.858,75							15.858,75
1.3.0.00	RETRIBUCIONES BÁSICAS				9.608,39							9.608,39
1.3.0.01	OTRAS REMUNERACIONES				6.250,36							6.250,36
1.5	INCENTIVOS AL RENDIMIENTO				100,00							100,00
1.5.0	PRODUCTIVIDAD				100,00							100,00
1.5.0.00	PRODUCTIVIDAD				100,00							100,00
1.6	CUOTAS, PRESTACIONES Y GASTOS SOCIALES A C				13.029,05							13.029,05
1.6.0	CUOTAS SOCIALES				13.029,05							13.029,05
1.6.0.00	SEGURIDAD SOCIAL				13.029,05							13.029,05
2	GASTOS EN BIENES CORRIENTES Y SERVICIOS				2.151.438,22	4.014.235,41		3.817.087,90				1.954.290,71
2.2	MATERIAL, SUMINISTROS Y OTROS				2.151.438,22	4.014.235,41		3.817.087,90				1.954.290,71
2.2.7	TRABAJOS REALIZADOS POR OTRAS EMPRESAS				2.151.438,22	4.014.235,41		3.817.087,90				1.954.290,71
2.2.7.21	PROGRAMAS DE INTERVENCIÓN Y SENSIBILIZACI				41.950,80							41.950,80
2.2.7.26	DISCAPACIDAD: PLAZAS PÚBLICAS DISCAPACIDA				2.109.487,42	4.014.235,41		3.817.087,90				1.912.339,91
4	TRANSFERENCIAS CORRIENTES				18.000,00							18.000,00
4.8	A FAMILIAS E INSTITUCIONES SIN FINES DE LUCR				18.000,00							18.000,00
4.8.0	A FAMILIAS E INSTITUCIONES SIN ANIMO DE LUC				18.000,00							18.000,00
4.8.0.01	PROGRAMA DE BECAS FORMACION ESPECIALIST				18.000,00							18.000,00
6	INVERSIONES REALES				712.701,49	808.095,27		600.000,00				504.606,22
6.2	INVERSION NUEVA ASOCIADA AL FUNCIONAMIE!				340.908,40	400.000,00		400.000,00				340.908,40
6.2.2	EDIFICIOS Y OTRAS CONSTRUCCIONES				340.908,40	300.000,00		300.000,00				340.908,40
6.2.2.00	ADQUISICION				340.908,40	300.000,00		300.000,00				340.908,40
6.2.5	MOBILIARIO Y ENSERES					100.000,00		100.000,00				0,00



Gobierno  
de La  
Rioja

Hacienda Gob.Pub. S.D. y P.G.

Ejercicio: 2023

SICAP - Sistema de Información Contable

MODIFICACIONES DE CRÉDITO - CLASIFICACIÓN ORGÁNICA-FUNCIONAL-ECONÓMICA

Página 69

Información a fecha: 31/12/2023

Unidad monetaria: Euros

Clasificación Orgánica 060601 SALUD Y POLÍTICAS SOCIALES / DIRECCIÓN GENERAL DE DEPENDENCIA, DISCAPACIDAD Y MAYORES / SERVICIOS GENERALES

Clasificación Funcional 2323 ACTUACIONES DE PROTECCIÓN Y PROMOCIÓN SOCIAL / SERVICIOS SOCIALES / ACCIÓN SOCIAL / DISCAPACIDAD

Clasificación Económica	Denominación	Créditos Extraordinarios	Suplementos de Crédito	Ampliaciones de Crédito	Transferencias Positivas	Transferencias Negativas	Incorporaciones de Crédito	Generaciones Ingresos	Habilitaciones Crédito	Bajas	Otras Modificaciones	Total Modificaciones
6.2.5.00	ADQUISICION					100.000,00		100.000,00				0,00
6.3	INVERSION DE REPOSICION ASOCIADA AL FUNCIO				371.793,09	408.095,27		200.000,00				163.697,82
6.3.2	EDIFICIOS Y OTRAS CONSTRUCCIONES				371.793,09	408.095,27		200.000,00				163.697,82
6.3.2.01	CONSTRUCCION				171.793,09	208.095,27		200.000,00				163.697,82
6.3.2.03	INCORPORACION DE BIENES Y SERVICIOS				200.000,00	200.000,00						0,00
<b>Total Orgánico / Funcional</b>	<b>060601 / 2323</b>				<b>3.045.087,69</b>	<b>4.822.330,68</b>		<b>4.417.087,90</b>				<b>2.639.844,91</b>





**Gobierno  
de La  
Rioja**

**Hacienda Gob.Pub. S.D. y P.G.**

**Ejercicio: 2023**

**SICAP - Sistema de Información Contable**

**MODIFICACIONES DE CRÉDITO - CLASIFICACIÓN ORGÁNICA-FUNCIONAL-ECONÓMICA**

**Página 70**

**Información a fecha: 31/12/2023**

**Unidad monetaria: Euros**

**Clasificación Orgánica 060601 SALUD Y POLÍTICAS SOCIALES / DIRECCIÓN GENERAL DE DEPENDENCIA, DISCAPACIDAD Y MAYORES / SERVICIOS GENERALES**

**Clasificación Funcional 2325 ACTUACIONES DE PROTECCIÓN Y PROMOCIÓN SOCIAL / SERVICIOS SOCIALES / ACCIÓN SOCIAL / PRESTACIONES DE LA DEPENDENCIA**

Clasificación Económica	Denominación	Créditos Extraordinarios	Suplementos de Crédito	Ampliaciones de Crédito	Transferencias Positivas	Transferencias Negativas	Incorporaciones de Crédito	Generaciones Ingresos	Habilitaciones Crédito	Bajas	Otras Modificaciones	Total Modificaciones
2	GASTOS EN BIENES CORRIENTES Y SERVICIOS				300.000,00	300.000,00						0,00
2.2	MATERIAL, SUMINISTROS Y OTROS				300.000,00	300.000,00						0,00
2.2.7	TRABAJOS REALIZADOS POR OTRAS EMPRESAS				300.000,00	300.000,00						0,00
2.2.7.99	OTROS				300.000,00	300.000,00						0,00
<b>Total Orgánico / Funcional</b>	<b>060601 / 2325</b>				<b>300.000,00</b>	<b>300.000,00</b>						<b>0,00</b>



**Información a fecha: 31/12/2023**

**Unidad monetaria: Euros**

**Clasificación Orgánica 060602 SALUD Y POLÍTICAS SOCIALES / DIRECCIÓN GENERAL DE DEPENDENCIA, DISCAPACIDAD Y MAYORES / CENTRO DE VALORACIÓN DE LA DISCAPACIDAD Y DEPENDENCIA**

**Clasificación Funcional 2323 ACTUACIONES DE PROTECCIÓN Y PROMOCIÓN SOCIAL / SERVICIOS SOCIALES / ACCIÓN SOCIAL / DISCAPACIDAD**

Clasificación Económica	Denominación	Créditos Extraordinarios	Suplementos de Crédito	Ampliaciones de Crédito	Transferencias Positivas	Transferencias Negativas	Incorporaciones de Crédito	Generaciones Ingresos	Habilitaciones Crédito	Bajas	Otras Modificaciones	Total Modificaciones
1	GASTOS DE PERSONAL				438.650,06							438.650,06
1.2	FUNCIONARIOS				313.200,50							313.200,50
1.2.0	RETRIBUCIONES BÁSICAS				165.966,61							165.966,61
1.2.0.00	SUELDO Y PAGAS EXTRAORDINARIAS				165.866,61							165.866,61
1.2.0.05	TRIENIOS				100,00							100,00
1.2.1	RETRIBUCIONES COMPLEMENTARIAS				147.233,89							147.233,89
1.2.1.00	COMPLEMENTO DE DESTINO				64.211,83							64.211,83
1.2.1.01	COMPLEMENTO ESPECÍFICO				82.922,06							82.922,06
1.2.1.04	OTRAS REMUNERACIONES				100,00							100,00
1.3	LABORALES				124.349,56							124.349,56
1.3.0	LABORAL FIJO				124.149,56							124.149,56
1.3.0.00	RETRIBUCIONES BÁSICAS				55.743,18							55.743,18
1.3.0.01	OTRAS REMUNERACIONES				68.406,38							68.406,38
1.3.1	LABORAL TEMPORAL				200,00							200,00
1.3.1.00	RETRIBUCIONES BÁSICAS				100,00							100,00
1.3.1.01	OTRAS REMUNERACIONES				100,00							100,00
1.5	INCENTIVOS AL RENDIMIENTO				100,00							100,00
1.5.0	PRODUCTIVIDAD				100,00							100,00
1.5.0.00	PRODUCTIVIDAD				100,00							100,00
1.6	CUOTAS, PRESTACIONES Y GASTOS SOCIALES A C				1.000,00							1.000,00
1.6.0	CUOTAS SOCIALES				1.000,00							1.000,00
1.6.0.00	SEGURIDAD SOCIAL				1.000,00							1.000,00
2	GASTOS EN BIENES CORRIENTES Y SERVICIOS				158.245,78							158.245,78
2.1	REPARACIONES, MANTENIMIENTO Y CONSERVAC				18.415,84							18.415,84
2.1.2	EDIFICIOS Y OTRAS CONSTRUCCIONES				12.823,34							12.823,34
2.1.2.00	INMOVILIZADO PROPIO				12.823,34							12.823,34
2.1.3	MAQUINARIA, INSTALACION Y UTILLAJE				5.592,50							5.592,50
2.1.3.00	INMOVILIZADO PROPIO				5.592,50							5.592,50
2.2	MATERIAL, SUMINISTROS Y OTROS				129.929,98							129.929,98
2.2.0	MATERIAL DE OFICINA				500,00							500,00
2.2.0.02	MATERIAL INFORMÁTICO NO INVENTARIABLE				500,00							500,00
2.2.1	SUMINISTROS				3.754,80							3.754,80
2.2.1.00	ENERGIA ELECTRICA				1.966,08							1.966,08



Información a fecha: 31/12/2023

Unidad monetaria: Euros

Clasificación Orgánica 060602 SALUD Y POLÍTICAS SOCIALES / DIRECCIÓN GENERAL DE DEPENDENCIA, DISCAPACIDAD Y MAYORES / CENTRO DE VALORACIÓN DE LA DISCAPACIDAD Y DEPENDENCIA

Clasificación Funcional 2323 ACTUACIONES DE PROTECCIÓN Y PROMOCIÓN SOCIAL / SERVICIOS SOCIALES / ACCIÓN SOCIAL / DISCAPACIDAD

Clasificación Económica	Denominación	Créditos Extraordinarios	Suplementos de Crédito	Ampliaciones de Crédito	Transferencias Positivas	Transferencias Negativas	Incorporaciones de Crédito	Generaciones Ingresos	Habilitaciones Crédito	Bajas	Otras Modificaciones	Total Modificaciones
2.2.1.01	AGUA				775,76							775,76
2.2.1.03	COMBUSTIBLES Y CARBURANTES				100,00							100,00
2.2.1.04	VESTUARIO				412,96							412,96
2.2.1.23	CALZADO				500,00							500,00
2.2.2	COMUNICACIONES				15.000,00							15.000,00
2.2.2.00	TELEFONICAS				15.000,00							15.000,00
2.2.3	TRANSPORTES				500,00							500,00
2.2.3.00	TRANSPORTES				500,00							500,00
2.2.5	TRIBUTOS				2.734,13							2.734,13
2.2.5.00	LOCALES				2.331,28							2.331,28
2.2.5.01	AUTONOMICAS				402,85							402,85
2.2.7	TRABAJOS REALIZADOS POR OTRAS EMPRESAS				107.441,05							107.441,05
2.2.7.00	LIMPIEZA Y ASEO				41.251,00							41.251,00
2.2.7.01	SEGURIDAD				36.651,87							36.651,87
2.2.7.99	OTROS				29.538,18							29.538,18
2.3	INDEMNIZACION POR RAZON DEL SERVICIO				9.899,96							9.899,96
2.3.0	DIETAS				1.668,00							1.668,00
2.3.0.00	DIETAS				1.668,00							1.668,00
2.3.1	LOCOMOCIÓN				8.231,96							8.231,96
2.3.1.00	LOCOMOCIÓN				8.231,96							8.231,96
6	INVERSIONES REALES				336.550,27	250.000,00		100.000,00				186.550,27
6.2	INVERSION NUEVA ASOCIADA AL FUNCIONAMIE				62.923,30							62.923,30
6.2.5	MOBILIARIO Y ENSERES				62.923,30							62.923,30
6.2.5.00	ADQUISICION				62.923,30							62.923,30
6.3	INVERSION DE REPOSICION ASOCIADA AL FUNCIO				273.626,97	250.000,00		100.000,00				123.626,97
6.3.2	EDIFICIOS Y OTRAS CONSTRUCCIONES				273.626,97	250.000,00		100.000,00				123.626,97
6.3.2.01	CONSTRUCCION				273.626,97	250.000,00		100.000,00				123.626,97
<b>Total Orgánico / Funcional</b>	<b>060602 / 2323</b>				<b>933.446,11</b>	<b>250.000,00</b>		<b>100.000,00</b>				<b>783.446,11</b>



Información a fecha: 31/12/2023

Unidad monetaria: Euros

Clasificación Orgánica 060603 SALUD Y POLÍTICAS SOCIALES / DIRECCIÓN GENERAL DE DEPENDENCIA, DISCAPACIDAD Y MAYORES / RESIDENCIA DE CALAHORRA

Clasificación Funcional 2322 ACTUACIONES DE PROTECCIÓN Y PROMOCIÓN SOCIAL / SERVICIOS SOCIALES / ACCIÓN SOCIAL / MAYORES

Clasificación Económica	Denominación	Créditos Extraordinarios	Suplementos de Crédito	Ampliaciones de Crédito	Transferencias Positivas	Transferencias Negativas	Incorporaciones de Crédito	Generaciones Ingresos	Habilitaciones Crédito	Bajas	Otras Modificaciones	Total Modificaciones
1	GASTOS DE PERSONAL				609.886,84							609.886,84
1.2	FUNCIONARIOS				589.137,32							589.137,32
1.2.0	RETRIBUCIONES BÁSICAS				243.266,78							243.266,78
1.2.0.00	SUELDO Y PAGAS EXTRAORDINARIAS				243.166,78							243.166,78
1.2.0.05	TRIENIOS				100,00							100,00
1.2.1	RETRIBUCIONES COMPLEMENTARIAS				345.870,54							345.870,54
1.2.1.00	COMPLEMENTO DE DESTINO				141.361,94							141.361,94
1.2.1.01	COMPLEMENTO ESPECÍFICO				187.515,63							187.515,63
1.2.1.04	OTRAS REMUNERACIONES				16.992,97							16.992,97
1.3	LABORALES				19.649,52							19.649,52
1.3.0	LABORAL FIJO				19.449,52							19.449,52
1.3.0.00	RETRIBUCIONES BÁSICAS				7.761,07							7.761,07
1.3.0.01	OTRAS REMUNERACIONES				11.688,45							11.688,45
1.3.1	LABORAL TEMPORAL				200,00							200,00
1.3.1.00	RETRIBUCIONES BÁSICAS				100,00							100,00
1.3.1.01	OTRAS REMUNERACIONES				100,00							100,00
1.5	INCENTIVOS AL RENDIMIENTO				100,00							100,00
1.5.0	PRODUCTIVIDAD				100,00							100,00
1.5.0.00	PRODUCTIVIDAD				100,00							100,00
1.6	CUOTAS, PRESTACIONES Y GASTOS SOCIALES A C				1.000,00							1.000,00
1.6.0	CUOTAS SOCIALES				1.000,00							1.000,00
1.6.0.00	SEGURIDAD SOCIAL				1.000,00							1.000,00
2	GASTOS EN BIENES CORRIENTES Y SERVICIOS				233.066,33							233.066,33
2.1	REPARACIONES, MANTENIMIENTO Y CONSERVAC				27.281,67							27.281,67
2.1.2	EDIFICIOS Y OTRAS CONSTRUCCIONES				10.696,04							10.696,04
2.1.2.00	INMOVILIZADO PROPIO				10.696,04							10.696,04
2.1.3	MAQUINARIA, INSTALACION Y UTILLAJE				6.088,21							6.088,21
2.1.3.00	INMOVILIZADO PROPIO				6.088,21							6.088,21
2.1.4	ELEMENTOS DE TRANSPORTE				10.468,00							10.468,00
2.1.4.00	INMOVILIZADO PROPIO				10.468,00							10.468,00
2.1.5	MOBILIARIO Y ENSERES				29,42							29,42
2.1.5.00	INMOVILIZADO PROPIO				29,42							29,42
2.2	MATERIAL, SUMINISTROS Y OTROS				205.608,94							205.608,94



**Información a fecha: 31/12/2023**

**Unidad monetaria: Euros**

**Clasificación Orgánica 060603 SALUD Y POLÍTICAS SOCIALES / DIRECCIÓN GENERAL DE DEPENDENCIA, DISCAPACIDAD Y MAYORES / RESIDENCIA DE CALAHORRA**

**Clasificación Funcional 2322 ACTUACIONES DE PROTECCIÓN Y PROMOCIÓN SOCIAL / SERVICIOS SOCIALES / ACCIÓN SOCIAL / MAYORES**

Clasificación Económica	Denominación	Créditos Extraordinarios	Suplementos de Crédito	Ampliaciones de Crédito	Transferencias Positivas	Transferencias Negativas	Incorporaciones de Crédito	Generaciones Ingresos	Habilitaciones Crédito	Bajas	Otras Modificaciones	Total Modificaciones
2.2.0	MATERIAL DE OFICINA				2.568,63							2.568,63
2.2.0.00	ORDINARIO NO INVENTARIABLE				2.363,03							2.363,03
2.2.0.01	PRENSA, REVISTAS, LIBROS Y OTRAS PUBLICACIONES				205,60							205,60
2.2.1	SUMINISTROS				68.430,73							68.430,73
2.2.1.00	ENERGIA ELECTRICA				201,89							201,89
2.2.1.01	AGUA				12.494,49							12.494,49
2.2.1.02	GAS				8.003,04							8.003,04
2.2.1.03	COMBUSTIBLES Y CARBURANTES				817,13							817,13
2.2.1.04	VESTUARIO				5.739,00							5.739,00
2.2.1.06	PRODUCTOS FARMACEUTICOS				349,03							349,03
2.2.1.07	MATERIALES ESPECIALES				24.858,39							24.858,39
2.2.1.10	LENCERIA				1.947,51							1.947,51
2.2.1.17	OTRO MATERIAL SANITARIO				1.800,00							1.800,00
2.2.1.23	CALZADO				11.850,52							11.850,52
2.2.1.99	OTROS SUMINISTROS				369,73							369,73
2.2.2	COMUNICACIONES				824,21							824,21
2.2.2.01	POSTALES				824,21							824,21
2.2.3	TRANSPORTES				927,27							927,27
2.2.3.00	TRANSPORTES				927,27							927,27
2.2.5	TRIBUTOS				3.861,47							3.861,47
2.2.5.00	LOCALES				1.103,00							1.103,00
2.2.5.01	AUTONOMICAS				2.758,47							2.758,47
2.2.6	GASTOS DIVERSOS				1.163,00							1.163,00
2.2.6.99	OTROS				1.163,00							1.163,00
2.2.7	TRABAJOS REALIZADOS POR OTRAS EMPRESAS				127.833,63							127.833,63
2.2.7.12	SERVICIOS CONTRATADOS DE COMEDOR				34.663,43							34.663,43
2.2.7.14	ACTIVIDADES FORMATIVAS				3.190,00							3.190,00
2.2.7.16	SERVICIOS DE LAVANDERÍA				35.610,44							35.610,44
2.2.7.99	OTROS				54.369,76							54.369,76
2.3	INDEMNIZACION POR RAZON DEL SERVICIO				175,72							175,72
2.3.0	DIETAS				100,00							100,00
2.3.0.00	DIETAS				100,00							100,00
2.3.1	LOCOMOCIÓN				75,72							75,72



Gobierno  
de La  
Rioja

Hacienda Gob.Pub. S.D. y P.G.

Ejercicio: 2023

SICAP - Sistema de Información Contable

MODIFICACIONES DE CRÉDITO - CLASIFICACIÓN ORGÁNICA-FUNCIONAL-ECONÓMICA

Página 75

Información a fecha: 31/12/2023

Unidad monetaria: Euros

Clasificación Orgánica 060603 SALUD Y POLÍTICAS SOCIALES / DIRECCIÓN GENERAL DE DEPENDENCIA, DISCAPACIDAD Y MAYORES / RESIDENCIA DE CALAHORRA

Clasificación Funcional 2322 ACTUACIONES DE PROTECCIÓN Y PROMOCIÓN SOCIAL / SERVICIOS SOCIALES / ACCIÓN SOCIAL / MAYORES

Clasificación Económica	Denominación	Créditos Extraordinarios	Suplementos de Crédito	Ampliaciones de Crédito	Transferencias Positivas	Transferencias Negativas	Incorporaciones de Crédito	Generaciones Ingresos	Habilitaciones Crédito	Bajas	Otras Modificaciones	Total Modificaciones
2.3.1.00	LOCOMOCIÓN				75,72							75,72
6	INVERSIONES REALES				329.818,11	640.000,00		500.000,00				189.818,11
6.2	INVERSION NUEVA ASOCIADA AL FUNCIONAMIE				79.953,11	60.000,00						19.953,11
6.2.5	MOBILIARIO Y ENSERES				79.953,11	60.000,00						19.953,11
6.2.5.00	ADQUISICION				79.953,11	60.000,00						19.953,11
6.3	INVERSION DE REPOSICION ASOCIADA AL FUNCIO				249.865,00	580.000,00		500.000,00				169.865,00
6.3.2	EDIFICIOS Y OTRAS CONSTRUCCIONES				189.865,00	420.000,00		300.000,00				69.865,00
6.3.2.01	CONSTRUCCION				69.865,00	300.000,00		300.000,00				69.865,00
6.3.2.03	INCORPORACION DE BIENES Y SERVICIOS				120.000,00	120.000,00						0,00
6.3.3	MAQUINARIA, INSTALACIONES Y UTILLAJE							100.000,00				100.000,00
6.3.3.00	ADQUISICION							100.000,00				100.000,00
6.3.5	MOBILIARIO Y ENSERES				60.000,00	160.000,00		100.000,00				0,00
6.3.5.00	ADQUISICION				60.000,00	160.000,00		100.000,00				0,00
<b>Total Orgánico / Funcional</b>	<b>060603 / 2322</b>				<b>1.172.771,28</b>	<b>640.000,00</b>		<b>500.000,00</b>				<b>1.032.771,28</b>




Información a fecha: 31/12/2023

Unidad monetaria: Euros

Clasificación Orgánica 060604 SALUD Y POLÍTICAS SOCIALES / DIRECCIÓN GENERAL DE DEPENDENCIA, DISCAPACIDAD Y MAYORES / RESIDENCIA DE LARDERO

Clasificación Funcional 2322 ACTUACIONES DE PROTECCIÓN Y PROMOCIÓN SOCIAL / SERVICIOS SOCIALES / ACCIÓN SOCIAL / MAYORES

Clasificación Económica	Denominación	Créditos Extraordinarios	Suplementos de Crédito	Ampliaciones de Crédito	Transferencias Positivas	Transferencias Negativas	Incorporaciones de Crédito	Generaciones Ingresos	Habilitaciones Crédito	Bajas	Otras Modificaciones	Total Modificaciones
1	GASTOS DE PERSONAL				968.693,34							968.693,34
1.2	FUNCIONARIOS				466.892,35							466.892,35
1.2.0	RETRIBUCIONES BÁSICAS				261.294,80							261.294,80
1.2.0.00	SUELDO Y PAGAS EXTRAORDINARIAS				230.835,52							230.835,52
1.2.0.05	TRIENIOS				30.459,28							30.459,28
1.2.1	RETRIBUCIONES COMPLEMENTARIAS				205.597,55							205.597,55
1.2.1.00	COMPLEMENTO DE DESTINO				86.658,05							86.658,05
1.2.1.01	COMPLEMENTO ESPECÍFICO				108.539,49							108.539,49
1.2.1.04	OTRAS REMUNERACIONES				10.400,01							10.400,01
1.3	LABORALES				413.558,32							413.558,32
1.3.0	LABORAL FIJO				413.358,32							413.358,32
1.3.0.00	RETRIBUCIONES BÁSICAS				199.353,49							199.353,49
1.3.0.01	OTRAS REMUNERACIONES				214.004,83							214.004,83
1.3.1	LABORAL TEMPORAL				200,00							200,00
1.3.1.00	RETRIBUCIONES BÁSICAS				100,00							100,00
1.3.1.01	OTRAS REMUNERACIONES				100,00							100,00
1.5	INCENTIVOS AL RENDIMIENTO				100,00							100,00
1.5.0	PRODUCTIVIDAD				100,00							100,00
1.5.0.00	PRODUCTIVIDAD				100,00							100,00
1.6	CUOTAS, PRESTACIONES Y GASTOS SOCIALES A C				88.142,67							88.142,67
1.6.0	CUOTAS SOCIALES				88.142,67							88.142,67
1.6.0.00	SEGURIDAD SOCIAL				88.142,67							88.142,67
2	GASTOS EN BIENES CORRIENTES Y SERVICIOS				468.758,49							468.758,49
2.1	REPARACIONES, MANTENIMIENTO Y CONSERVAC				91.329,50							91.329,50
2.1.2	EDIFICIOS Y OTRAS CONSTRUCCIONES				45.222,67							45.222,67
2.1.2.00	INMOVILIZADO PROPIO				45.222,67							45.222,67
2.1.3	MAQUINARIA, INSTALACION Y UTILLAJE				41.915,39							41.915,39
2.1.3.00	INMOVILIZADO PROPIO				41.915,39							41.915,39
2.1.4	ELEMENTOS DE TRANSPORTE				486,17							486,17
2.1.4.00	INMOVILIZADO PROPIO				486,17							486,17
2.1.5	MOBILIARIO Y ENSERES				3.705,27							3.705,27
2.1.5.00	INMOVILIZADO PROPIO				3.705,27							3.705,27
2.2	MATERIAL, SUMINISTROS Y OTROS				376.286,99							376.286,99



Información a fecha: 31/12/2023

Unidad monetaria: Euros

Clasificación Orgánica 060604 SALUD Y POLÍTICAS SOCIALES / DIRECCIÓN GENERAL DE DEPENDENCIA, DISCAPACIDAD Y MAYORES / RESIDENCIA DE LARDERO

Clasificación Funcional 2322 ACTUACIONES DE PROTECCIÓN Y PROMOCIÓN SOCIAL / SERVICIOS SOCIALES / ACCIÓN SOCIAL / MAYORES

Clasificación Económica	Denominación	Créditos Extraordinarios	Suplementos de Crédito	Ampliaciones de Crédito	Transferencias Positivas	Transferencias Negativas	Incorporaciones de Crédito	Generaciones Ingresos	Habilitaciones Crédito	Bajas	Otras Modificaciones	Total Modificaciones
2.2.0	MATERIAL DE OFICINA				3.652,14							3.652,14
2.2.0.01	PRENSA, REVISTAS, LIBROS Y OTRAS PUBLICACIONES				3.652,14							3.652,14
2.2.1	SUMINISTROS				284.647,31							284.647,31
2.2.1.00	ENERGIA ELECTRICA				9.032,31							9.032,31
2.2.1.01	AGUA				60.523,98							60.523,98
2.2.1.02	GAS				53.863,97							53.863,97
2.2.1.03	COMBUSTIBLES Y CARBURANTES				571,00							571,00
2.2.1.04	VESTUARIO				10.945,80							10.945,80
2.2.1.06	PRODUCTOS FARMACEUTICOS				571,00							571,00
2.2.1.07	MATERIALES ESPECIALES				50.337,44							50.337,44
2.2.1.10	LENCERIA				21.124,80							21.124,80
2.2.1.17	OTRO MATERIAL SANITARIO				60.724,00							60.724,00
2.2.1.23	CALZADO				7.574,16							7.574,16
2.2.1.99	OTROS SUMINISTROS				9.378,85							9.378,85
2.2.2	COMUNICACIONES				481,22							481,22
2.2.2.01	POSTALES				481,22							481,22
2.2.3	TRANSPORTES				548,00							548,00
2.2.3.00	TRANSPORTES				548,00							548,00
2.2.5	TRIBUTOS				30.870,29							30.870,29
2.2.5.00	LOCALES				14.135,29							14.135,29
2.2.5.01	AUTONOMICAS				16.735,00							16.735,00
2.2.6	GASTOS DIVERSOS				3.424,00							3.424,00
2.2.6.06	REUNIONES, CONFERENCIAS Y CURSOS				571,00							571,00
2.2.6.99	OTROS				2.853,00							2.853,00
2.2.7	TRABAJOS REALIZADOS POR OTRAS EMPRESAS				52.664,03							52.664,03
2.2.7.00	LIMPIEZA Y ASEO				24.047,71							24.047,71
2.2.7.01	SEGURIDAD				8.082,48							8.082,48
2.2.7.30	ACTIVIDADES				20.533,84							20.533,84
2.3	INDEMNIZACION POR RAZON DEL SERVICIO				1.142,00							1.142,00
2.3.0	DIETAS				571,00							571,00
2.3.0.00	DIETAS				571,00							571,00
2.3.1	LOCOMOCIÓN				571,00							571,00
2.3.1.00	LOCOMOCIÓN				571,00							571,00





**Gobierno  
de La  
Rioja**

**Hacienda Gob.Pub. S.D. y P.G.**

**Ejercicio: 2023**

**SICAP - Sistema de Información Contable**

**MODIFICACIONES DE CRÉDITO - CLASIFICACIÓN ORGÁNICA-FUNCIONAL-ECONÓMICA**

**Página 78**

**Información a fecha: 31/12/2023**

**Unidad monetaria: Euros**

**Clasificación Orgánica 060604 SALUD Y POLÍTICAS SOCIALES / DIRECCIÓN GENERAL DE DEPENDENCIA, DISCAPACIDAD Y MAYORES / RESIDENCIA DE LARDERO**

**Clasificación Funcional 2322 ACTUACIONES DE PROTECCIÓN Y PROMOCIÓN SOCIAL / SERVICIOS SOCIALES / ACCIÓN SOCIAL / MAYORES**

Clasificación Económica	Denominación	Créditos Extraordinarios	Suplementos de Crédito	Ampliaciones de Crédito	Transferencias Positivas	Transferencias Negativas	Incorporaciones de Crédito	Generaciones Ingresos	Habilitaciones Crédito	Bajas	Otras Modificaciones	Total Modificaciones
6	INVERSIONES REALES				262.122,26	360.480,22		400.000,00				301.642,04
6.3	INVERSION DE REPOSICION ASOCIADA AL FUNCIO				262.122,26	360.480,22		400.000,00				301.642,04
6.3.2	EDIFICIOS Y OTRAS CONSTRUCCIONES				80.000,00	338.225,01		400.000,00				141.774,99
6.3.2.01	CONSTRUCCION				80.000,00	338.225,01		400.000,00				141.774,99
6.3.3	MAQUINARIA, INSTALACIONES Y UTILLAJE				97.890,82							97.890,82
6.3.3.00	ADQUISICION				97.890,82							97.890,82
6.3.5	MOBILIARIO Y ENSERES				84.231,44	22.255,21						61.976,23
6.3.5.00	ADQUISICION				84.231,44	22.255,21						61.976,23
<b>Total Orgánico / Funcional</b>	<b>060604 / 2322</b>				<b>1.699.574,09</b>	<b>360.480,22</b>		<b>400.000,00</b>				<b>1.739.093,87</b>



**Información a fecha: 31/12/2023**

**Unidad monetaria: Euros**

**Clasificación Orgánica 060605 SALUD Y POLÍTICAS SOCIALES / DIRECCIÓN GENERAL DE DEPENDENCIA, DISCAPACIDAD Y MAYORES / C.A.P.D.P. DE FUENMAYOR**

**Clasificación Funcional 2323 ACTUACIONES DE PROTECCIÓN Y PROMOCIÓN SOCIAL / SERVICIOS SOCIALES / ACCIÓN SOCIAL / DISCAPACIDAD**

Clasificación Económica	Denominación	Créditos Extraordinarios	Suplementos de Crédito	Ampliaciones de Crédito	Transferencias Positivas	Transferencias Negativas	Incorporaciones de Crédito	Generaciones Ingresos	Habilitaciones Crédito	Bajas	Otras Modificaciones	Total Modificaciones
1	GASTOS DE PERSONAL				795.545,90							795.545,90
1.2	FUNCIONARIOS				726.625,67							726.625,67
1.2.0	RETRIBUCIONES BÁSICAS				403.438,95							403.438,95
1.2.0.00	SUELDO Y PAGAS EXTRAORDINARIAS				338.454,58							338.454,58
1.2.0.05	TRIENIOS				64.984,37							64.984,37
1.2.1	RETRIBUCIONES COMPLEMENTARIAS				323.186,72							323.186,72
1.2.1.00	COMPLEMENTO DE DESTINO				143.478,74							143.478,74
1.2.1.01	COMPLEMENTO ESPECÍFICO				167.556,64							167.556,64
1.2.1.04	OTRAS REMUNERACIONES				12.151,34							12.151,34
1.3	LABORALES				67.820,23							67.820,23
1.3.0	LABORAL FIJO				66.624,23							66.624,23
1.3.0.00	RETRIBUCIONES BÁSICAS				39.136,36							39.136,36
1.3.0.01	OTRAS REMUNERACIONES				27.487,87							27.487,87
1.3.1	LABORAL TEMPORAL				1.196,00							1.196,00
1.3.1.00	RETRIBUCIONES BÁSICAS				598,00							598,00
1.3.1.01	OTRAS REMUNERACIONES				598,00							598,00
1.5	INCENTIVOS AL RENDIMIENTO				100,00							100,00
1.5.0	PRODUCTIVIDAD				100,00							100,00
1.5.0.00	PRODUCTIVIDAD				100,00							100,00
1.6	CUOTAS, PRESTACIONES Y GASTOS SOCIALES A C				1.000,00							1.000,00
1.6.0	CUOTAS SOCIALES				1.000,00							1.000,00
1.6.0.00	SEGURIDAD SOCIAL				1.000,00							1.000,00
2	GASTOS EN BIENES CORRIENTES Y SERVICIOS				151.282,97							151.282,97
2.1	REPARACIONES, MANTENIMIENTO Y CONSERVAC				16.789,59							16.789,59
2.1.2	EDIFICIOS Y OTRAS CONSTRUCCIONES				5.886,16							5.886,16
2.1.2.00	INMOVILIZADO PROPIO				5.886,16							5.886,16
2.1.3	MAQUINARIA, INSTALACION Y UTILLAJE				8.236,90							8.236,90
2.1.3.00	INMOVILIZADO PROPIO				8.236,90							8.236,90
2.1.4	ELEMENTOS DE TRANSPORTE				2.381,39							2.381,39
2.1.4.00	INMOVILIZADO PROPIO				2.381,39							2.381,39
2.1.5	MOBILIARIO Y ENSERES				285,14							285,14
2.1.5.00	INMOVILIZADO PROPIO				285,14							285,14
2.2	MATERIAL, SUMINISTROS Y OTROS				133.293,38							133.293,38



Información a fecha: 31/12/2023

Unidad monetaria: Euros

Clasificación Orgánica 060605 SALUD Y POLÍTICAS SOCIALES / DIRECCIÓN GENERAL DE DEPENDENCIA, DISCAPACIDAD Y MAYORES / C.A.P.D.P. DE FUENMAYOR

Clasificación Funcional 2323 ACTUACIONES DE PROTECCIÓN Y PROMOCIÓN SOCIAL / SERVICIOS SOCIALES / ACCIÓN SOCIAL / DISCAPACIDAD

Clasificación Económica	Denominación	Créditos Extraordinarios	Suplementos de Crédito	Ampliaciones de Crédito	Transferencias Positivas	Transferencias Negativas	Incorporaciones de Crédito	Generaciones Ingresos	Habilitaciones Crédito	Bajas	Otras Modificaciones	Total Modificaciones
2.2.0	MATERIAL DE OFICINA				75,60							75,60
2.2.0.01	PRENSA, REVISTAS, LIBROS Y OTRAS PUBLICACIONES				75,60							75,60
2.2.1	SUMINISTROS				51.090,74							51.090,74
2.2.1.01	AGUA				1.488,10							1.488,10
2.2.1.02	GAS				4.262,04							4.262,04
2.2.1.03	COMBUSTIBLES Y CARBURANTES				19.475,00							19.475,00
2.2.1.04	VESTUARIO				6.294,29							6.294,29
2.2.1.06	PRODUCTOS FARMACEUTICOS				378,58							378,58
2.2.1.07	MATERIALES ESPECIALES				9.275,77							9.275,77
2.2.1.23	CALZADO				647,50							647,50
2.2.1.99	OTROS SUMINISTROS				9.269,46							9.269,46
2.2.4	PRIMAS DE SEGUROS				100,00							100,00
2.2.4.99	OTROS RIESGOS				100,00							100,00
2.2.5	TRIBUTOS				11.589,99							11.589,99
2.2.5.00	LOCALES				8.489,99							8.489,99
2.2.5.01	AUTONOMICAS				3.100,00							3.100,00
2.2.7	TRABAJOS REALIZADOS POR OTRAS EMPRESAS				70.437,05							70.437,05
2.2.7.06	ESTUDIOS Y TRABAJOS TÉCNICOS				1.200,00							1.200,00
2.2.7.07	SERVICIOS DE CARACTER INFORMÁTICO				3.879,00							3.879,00
2.2.7.12	SERVICIOS CONTRATADOS DE COMEDOR				19.186,07							19.186,07
2.2.7.99	OTROS				46.171,98							46.171,98
2.3	INDEMNIZACION POR RAZON DEL SERVICIO				1.200,00							1.200,00
2.3.0	DIETAS				1.000,00							1.000,00
2.3.0.00	DIETAS				1.000,00							1.000,00
2.3.1	LOCOMOCIÓN				200,00							200,00
2.3.1.00	LOCOMOCIÓN				200,00							200,00
6	INVERSIONES REALES				357.904,39	422.953,49		300.000,00				234.950,90
6.2	INVERSION NUEVA ASOCIADA AL FUNCIONAMIENTO				65.445,42							65.445,42
6.2.3	MAQUINARIA, INSTALACIONES Y UTILLAJE				62.945,42							62.945,42
6.2.3.00	ADQUISICION				2.945,42							2.945,42
6.2.3.01	CONSTRUCCION				60.000,00							60.000,00
6.2.5	MOBILIARIO Y ENSERES				2.500,00							2.500,00
6.2.5.00	ADQUISICION				2.500,00							2.500,00



Gobierno  
de La  
Rioja

Hacienda Gob.Pub. S.D. y P.G.

Ejercicio: 2023

SICAP - Sistema de Información Contable

MODIFICACIONES DE CRÉDITO - CLASIFICACIÓN ORGÁNICA-FUNCIONAL-ECONÓMICA

Página 81

Información a fecha: 31/12/2023

Unidad monetaria: Euros

Clasificación Orgánica 060605 SALUD Y POLÍTICAS SOCIALES / DIRECCIÓN GENERAL DE DEPENDENCIA, DISCAPACIDAD Y MAYORES / C.A.P.D.P. DE FUENMAYOR

Clasificación Funcional 2323 ACTUACIONES DE PROTECCIÓN Y PROMOCIÓN SOCIAL / SERVICIOS SOCIALES / ACCIÓN SOCIAL / DISCAPACIDAD

Clasificación Económica	Denominación	Créditos Extraordinarios	Suplementos de Crédito	Ampliaciones de Crédito	Transferencias Positivas	Transferencias Negativas	Incorporaciones de Crédito	Generaciones Ingresos	Habilitaciones Crédito	Bajas	Otras Modificaciones	Total Modificaciones
6.3	INVERSION DE REPOSICION ASOCIADA AL FUNCIO				292.458,97	422.953,49		300.000,00				169.505,48
6.3.2	EDIFICIOS Y OTRAS CONSTRUCCIONES				130.764,29	202.953,49		200.000,00				127.810,80
6.3.2.01	CONSTRUCCION				130.764,29	202.953,49		200.000,00				127.810,80
6.3.3	MAQUINARIA, INSTALACIONES Y UTILLAJE				98.694,68	160.000,00		100.000,00				38.694,68
6.3.3.00	ADQUISICION				98.694,68	160.000,00		100.000,00				38.694,68
6.3.5	MOBILIARIO Y ENSERES				63.000,00	60.000,00						3.000,00
6.3.5.00	ADQUISICION				63.000,00	60.000,00						3.000,00
<b>Total Orgánico / Funcional</b>	<b>060605 / 2323</b>				<b>1.304.733,26</b>	<b>422.953,49</b>		<b>300.000,00</b>				<b>1.181.779,77</b>



**Información a fecha: 31/12/2023**

**Unidad monetaria: Euros**

**Clasificación Orgánica 060610 SALUD Y POLÍTICAS SOCIALES / DIRECCIÓN GENERAL DE DEPENDENCIA, DISCAPACIDAD Y MAYORES / CENTROS NO RESIDENCIALES (HOGARES)**

**Clasificación Funcional 2322 ACTUACIONES DE PROTECCIÓN Y PROMOCIÓN SOCIAL / SERVICIOS SOCIALES / ACCIÓN SOCIAL / MAYORES**

Clasificación Económica	Denominación	Créditos Extraordinarios	Suplementos de Crédito	Ampliaciones de Crédito	Transferencias Positivas	Transferencias Negativas	Incorporaciones de Crédito	Generaciones Ingresos	Habilitaciones Crédito	Bajas	Otras Modificaciones	Total Modificaciones
1	GASTOS DE PERSONAL				583.048,06							583.048,06
1.2	FUNCIONARIOS				538.539,32							538.539,32
1.2.0	RETRIBUCIONES BÁSICAS				306.147,61							306.147,61
1.2.0.00	SUELDO Y PAGAS EXTRAORDINARIAS				272.205,99							272.205,99
1.2.0.05	TRIENIOS				33.941,62							33.941,62
1.2.1	RETRIBUCIONES COMPLEMENTARIAS				232.391,71							232.391,71
1.2.1.00	COMPLEMENTO DE DESTINO				101.052,38							101.052,38
1.2.1.01	COMPLEMENTO ESPECÍFICO				131.239,33							131.239,33
1.2.1.04	OTRAS REMUNERACIONES				100,00							100,00
1.3	LABORALES				1.196,00							1.196,00
1.3.1	LABORAL TEMPORAL				1.196,00							1.196,00
1.3.1.00	RETRIBUCIONES BÁSICAS				598,00							598,00
1.3.1.01	OTRAS REMUNERACIONES				598,00							598,00
1.5	INCENTIVOS AL RENDIMIENTO				100,00							100,00
1.5.0	PRODUCTIVIDAD				100,00							100,00
1.5.0.00	PRODUCTIVIDAD				100,00							100,00
1.6	CUOTAS, PRESTACIONES Y GASTOS SOCIALES A C				43.212,74							43.212,74
1.6.0	CUOTAS SOCIALES				43.212,74							43.212,74
1.6.0.00	SEGURIDAD SOCIAL				43.212,74							43.212,74
2	GASTOS EN BIENES CORRIENTES Y SERVICIOS				444.117,76							444.117,76
2.1	REPARACIONES, MANTENIMIENTO Y CONSERVAC				100.733,98							100.733,98
2.1.2	EDIFICIOS Y OTRAS CONSTRUCCIONES				69.033,73							69.033,73
2.1.2.00	INMOVILIZADO PROPIO				69.033,73							69.033,73
2.1.3	MAQUINARIA, INSTALACION Y UTILLAJE				21.516,19							21.516,19
2.1.3.00	INMOVILIZADO PROPIO				21.516,19							21.516,19
2.1.5	MOBILIARIO Y ENSERES				10.184,06							10.184,06
2.1.5.00	INMOVILIZADO PROPIO				10.184,06							10.184,06
2.2	MATERIAL, SUMINISTROS Y OTROS				339.410,23							339.410,23
2.2.0	MATERIAL DE OFICINA				5.758,23							5.758,23
2.2.0.00	ORDINARIO NO INVENTARIABLE				1.062,43							1.062,43
2.2.0.01	PRENSA, REVISTAS, LIBROS Y OTRAS PUBLICACIC				4.695,80							4.695,80
2.2.1	SUMINISTROS				204.461,20							204.461,20
2.2.1.00	ENERGIA ELECTRICA				6.625,58							6.625,58




Información a fecha: 31/12/2023

Unidad monetaria: Euros

Clasificación Orgánica 060610 SALUD Y POLÍTICAS SOCIALES / DIRECCIÓN GENERAL DE DEPENDENCIA, DISCAPACIDAD Y MAYORES / CENTROS NO RESIDENCIALES (HOGARES)

Clasificación Funcional 2322 ACTUACIONES DE PROTECCIÓN Y PROMOCIÓN SOCIAL / SERVICIOS SOCIALES / ACCIÓN SOCIAL / MAYORES

Clasificación Económica	Denominación	Créditos Extraordinarios	Suplementos de Crédito	Ampliaciones de Crédito	Transferencias Positivas	Transferencias Negativas	Incorporaciones de Crédito	Generaciones Ingresos	Habilitaciones Crédito	Bajas	Otras Modificaciones	Total Modificaciones
2.2.1.01	AGUA				24.227,13							24.227,13
2.2.1.02	GAS				88.924,10							88.924,10
2.2.1.03	COMBUSTIBLES Y CARBURANTES				40.173,79							40.173,79
2.2.1.04	VESTUARIO				3.726,50							3.726,50
2.2.1.06	PRODUCTOS FARMACEUTICOS				1.750,00							1.750,00
2.2.1.07	MATERIALES ESPECIALES				8.498,02							8.498,02
2.2.1.08	ACTIVIDADES SOCIOCULTURALES				18.251,18							18.251,18
2.2.1.17	OTRO MATERIAL SANITARIO				113,94							113,94
2.2.1.23	CALZADO				426,90							426,90
2.2.1.99	OTROS SUMINISTROS				11.744,06							11.744,06
2.2.2	COMUNICACIONES				500,00							500,00
2.2.2.01	POSTALES				500,00							500,00
2.2.5	TRIBUTOS				2.674,01							2.674,01
2.2.5.00	LOCALES				1.450,18							1.450,18
2.2.5.01	AUTONOMICAS				1.223,83							1.223,83
2.2.6	GASTOS DIVERSOS				5.957,41							5.957,41
2.2.6.99	OTROS				5.957,41							5.957,41
2.2.7	TRABAJOS REALIZADOS POR OTRAS EMPRESAS				120.059,38							120.059,38
2.2.7.01	SEGURIDAD				12.200,00							12.200,00
2.2.7.30	ACTIVIDADES				69.922,74							69.922,74
2.2.7.99	OTROS				37.936,64							37.936,64
2.3	INDEMNIZACION POR RAZON DEL SERVICIO				3.973,55							3.973,55
2.3.0	DIETAS				1.460,92							1.460,92
2.3.0.00	DIETAS				1.460,92							1.460,92
2.3.1	LOCOMOCIÓN				2.512,63							2.512,63
2.3.1.00	LOCOMOCIÓN				2.512,63							2.512,63
6	INVERSIONES REALES				187.614,91							187.614,91
6.3	INVERSION DE REPOSICION ASOCIADA AL FUNCIO				187.614,91							187.614,91
6.3.2	EDIFICIOS Y OTRAS CONSTRUCCIONES				187.614,91							187.614,91
6.3.2.00	ADQUISICION				60.000,00							60.000,00
6.3.2.01	CONSTRUCCION				127.614,91							127.614,91
<b>Total Orgánico / Funcional</b>	<b>060610 / 2322</b>				<b>1.214.780,73</b>							<b>1.214.780,73</b>




**Información a fecha: 31/12/2023**

**Unidad monetaria: Euros**

**Clasificación Orgánica 060701 SALUD Y POLÍTICAS SOCIALES / DIRECCIÓN GENERAL DE SERVICIOS SOCIALES E IGUALDAD / SERVICIOS GENERALES**

**Clasificación Funcional 2311 ACTUACIONES DE PROTECCIÓN Y PROMOCIÓN SOCIAL / SERVICIOS SOCIALES / GESTIÓN DE SERVICIOS SOCIALES / ADMINISTRACIÓN GENERAL DE SERVICIOS SOCIALES**

Clasificación Económica	Denominación	Créditos Extraordinarios	Suplementos de Crédito	Ampliaciones de Crédito	Transferencias Positivas	Transferencias Negativas	Incorporaciones de Crédito	Generaciones Ingresos	Habilitaciones Crédito	Bajas	Otras Modificaciones	Total Modificaciones
1	GASTOS DE PERSONAL				206.025,35							206.025,35
1.0	ALTOS CARGOS				20.904,83							20.904,83
1.0.0	RETRIBUCIONES BÁSICAS Y OTRAS REMUNERACIONES				20.904,83							20.904,83
1.0.0.00	RETRIBUCIONES BÁSICAS				7.400,58							7.400,58
1.0.0.01	OTRAS REMUNERACIONES				13.504,25							13.504,25
1.2	FUNCIONARIOS				156.521,45							156.521,45
1.2.0	RETRIBUCIONES BÁSICAS				82.252,85							82.252,85
1.2.0.00	SUELDO Y PAGAS EXTRAORDINARIAS				70.072,56							70.072,56
1.2.0.05	TRIENIOS				12.180,29							12.180,29
1.2.1	RETRIBUCIONES COMPLEMENTARIAS				74.268,60							74.268,60
1.2.1.00	COMPLEMENTO DE DESTINO				28.345,89							28.345,89
1.2.1.01	COMPLEMENTO ESPECÍFICO				45.822,71							45.822,71
1.2.1.04	OTRAS REMUNERACIONES				100,00							100,00
1.5	INCENTIVOS AL RENDIMIENTO				100,00							100,00
1.5.0	PRODUCTIVIDAD				100,00							100,00
1.5.0.00	PRODUCTIVIDAD				100,00							100,00
1.6	CUOTAS, PRESTACIONES Y GASTOS SOCIALES A C				28.499,07							28.499,07
1.6.0	CUOTAS SOCIALES				28.499,07							28.499,07
1.6.0.00	SEGURIDAD SOCIAL				28.499,07							28.499,07
2	GASTOS EN BIENES CORRIENTES Y SERVICIOS				1.300,77							1.300,77
2.3	INDEMNIZACIÓN POR RAZÓN DEL SERVICIO				1.300,77							1.300,77
2.3.0	DIETAS				951,68							951,68
2.3.0.00	DIETAS				951,68							951,68
2.3.1	LOCOMOCIÓN				349,09							349,09
2.3.1.00	LOCOMOCIÓN				349,09							349,09
<b>Total Orgánico / Funcional</b>	<b>060701 / 2311</b>				<b>207.326,12</b>							<b>207.326,12</b>



Información a fecha: 31/12/2023

Unidad monetaria: Euros

Clasificación Orgánica 060701 SALUD Y POLÍTICAS SOCIALES / DIRECCIÓN GENERAL DE SERVICIOS SOCIALES E IGUALDAD / SERVICIOS GENERALES

Clasificación Funcional 2321 ACTUACIONES DE PROTECCIÓN Y PROMOCIÓN SOCIAL / SERVICIOS SOCIALES / ACCIÓN SOCIAL / EXCLUSIÓN SOCIAL E INMIGRACIÓN

Clasificación Económica	Denominación	Créditos Extraordinarios	Suplementos de Crédito	Ampliaciones de Crédito	Transferencias Positivas	Transferencias Negativas	Incorporaciones de Crédito	Generaciones Ingresos	Habilitaciones Crédito	Bajas	Otras Modificaciones	Total Modificaciones
1	GASTOS DE PERSONAL				40.300,00							40.300,00
1.2	FUNCIONARIOS				30.200,00							30.200,00
1.2.0	RETRIBUCIONES BÁSICAS				10.100,00							10.100,00
1.2.0.00	SUELDO Y PAGAS EXTRAORDINARIAS				10.000,00							10.000,00
1.2.0.05	TRIENIOS				100,00							100,00
1.2.1	RETRIBUCIONES COMPLEMENTARIAS				20.100,00							20.100,00
1.2.1.00	COMPLEMENTO DE DESTINO				10.000,00							10.000,00
1.2.1.01	COMPLEMENTO ESPECÍFICO				10.000,00							10.000,00
1.2.1.04	OTRAS REMUNERACIONES				100,00							100,00
1.5	INCENTIVOS AL RENDIMIENTO				100,00							100,00
1.5.0	PRODUCTIVIDAD				100,00							100,00
1.5.0.00	PRODUCTIVIDAD				100,00							100,00
1.6	CUOTAS, PRESTACIONES Y GASTOS SOCIALES A C				10.000,00							10.000,00
1.6.0	CUOTAS SOCIALES				10.000,00							10.000,00
1.6.0.00	SEGURIDAD SOCIAL				10.000,00							10.000,00
4	TRANSFERENCIAS CORRIENTES				6.335.475,60	3.000.000,00						3.335.475,60
4.8	A FAMILIAS E INSTITUCIONES SIN FINES DE LUCR				6.335.475,60	3.000.000,00						3.335.475,60
4.8.0	A FAMILIAS E INSTITUCIONES SIN ANIMO DE LUC				8.637,55							8.637,55
4.8.0.01	AYUDAS INST. SIN FIN DE LUCRO				8.637,55							8.637,55
4.8.3	X				6.188.638,05	3.000.000,00						3.188.638,05
4.8.3.01	AYUDAS DE INCLUSIÓN SOCIAL				6.188.638,05	3.000.000,00						3.188.638,05
4.8.4	X				138.200,00							138.200,00
4.8.4.01	AYUDA PROTECCIÓN TEMPORAL UCRANIA				138.200,00							138.200,00
<b>Total Orgánico / Funcional</b>	<b>060701 / 2321</b>				<b>6.375.775,60</b>	<b>3.000.000,00</b>						<b>3.375.775,60</b>





**Información a fecha: 31/12/2023**

**Unidad monetaria: Euros**

**Clasificación Orgánica 060701 SALUD Y POLÍTICAS SOCIALES / DIRECCIÓN GENERAL DE SERVICIOS SOCIALES E IGUALDAD / SERVICIOS GENERALES**

**Clasificación Funcional 2324 ACTUACIONES DE PROTECCIÓN Y PROMOCIÓN SOCIAL / SERVICIOS SOCIALES / ACCIÓN SOCIAL / INFANCIA Y MENORES**

Clasificación Económica	Denominación	Créditos Extraordinarios	Suplementos de Crédito	Ampliaciones de Crédito	Transferencias Positivas	Transferencias Negativas	Incorporaciones de Crédito	Generaciones Ingresos	Habilitaciones Crédito	Bajas	Otras Modificaciones	Total Modificaciones
1	GASTOS DE PERSONAL				560.220,70							560.220,70
1.2	FUNCIONARIOS				512.856,13							512.856,13
1.2.0	RETRIBUCIONES BÁSICAS				272.669,84							272.669,84
1.2.0.00	SUELDO Y PAGAS EXTRAORDINARIAS				254.784,97							254.784,97
1.2.0.05	TRIENIOS				17.884,87							17.884,87
1.2.1	RETRIBUCIONES COMPLEMENTARIAS				240.186,29							240.186,29
1.2.1.00	COMPLEMENTO DE DESTINO				110.630,09							110.630,09
1.2.1.01	COMPLEMENTO ESPECÍFICO				129.456,20							129.456,20
1.2.1.04	OTRAS REMUNERACIONES				100,00							100,00
1.3	LABORALES				15.138,92							15.138,92
1.3.0	LABORAL FIJO				14.938,92							14.938,92
1.3.0.00	RETRIBUCIONES BÁSICAS				10.865,08							10.865,08
1.3.0.01	OTRAS REMUNERACIONES				4.073,84							4.073,84
1.3.1	LABORAL TEMPORAL				200,00							200,00
1.3.1.00	RETRIBUCIONES BÁSICAS				100,00							100,00
1.3.1.01	OTRAS REMUNERACIONES				100,00							100,00
1.5	INCENTIVOS AL RENDIMIENTO				100,00							100,00
1.5.0	PRODUCTIVIDAD				100,00							100,00
1.5.0.00	PRODUCTIVIDAD				100,00							100,00
1.6	CUOTAS, PRESTACIONES Y GASTOS SOCIALES A C				32.125,65							32.125,65
1.6.0	CUOTAS SOCIALES				32.125,65							32.125,65
1.6.0.00	SEGURIDAD SOCIAL				32.125,65							32.125,65
2	GASTOS EN BIENES CORRIENTES Y SERVICIOS				1.770.818,59	1.000.000,00		577.300,00				1.348.118,59
2.1	REPARACIONES, MANTENIMIENTO Y CONSERVAC				9.000,00							9.000,00
2.1.2	EDIFICIOS Y OTRAS CONSTRUCCIONES				5.000,00							5.000,00
2.1.2.00	INMOVILIZADO PROPIO				5.000,00							5.000,00
2.1.3	MAQUINARIA, INSTALACION Y UTILLAJE				1.000,00							1.000,00
2.1.3.00	INMOVILIZADO PROPIO				1.000,00							1.000,00
2.1.5	MOBILIARIO Y ENSERES				3.000,00							3.000,00
2.1.5.00	INMOVILIZADO PROPIO				3.000,00							3.000,00
2.2	MATERIAL, SUMINISTROS Y OTROS				1.761.818,59	1.000.000,00		577.300,00				1.339.118,59
2.2.6	GASTOS DIVERSOS				20.000,00							20.000,00
2.2.6.06	REUNIONES, CONFERENCIAS Y CURSOS				20.000,00							20.000,00



Información a fecha: 31/12/2023

Unidad monetaria: Euros

Clasificación Orgánica 060701 SALUD Y POLÍTICAS SOCIALES / DIRECCIÓN GENERAL DE SERVICIOS SOCIALES E IGUALDAD / SERVICIOS GENERALES

Clasificación Funcional 2324 ACTUACIONES DE PROTECCIÓN Y PROMOCIÓN SOCIAL / SERVICIOS SOCIALES / ACCIÓN SOCIAL / INFANCIA Y MENORES

Clasificación Económica	Denominación	Créditos Extraordinarios	Suplementos de Crédito	Ampliaciones de Crédito	Transferencias Positivas	Transferencias Negativas	Incorporaciones de Crédito	Generaciones Ingresos	Habilitaciones Crédito	Bajas	Otras Modificaciones	Total Modificaciones
2.2.7	TRABAJOS REALIZADOS POR OTRAS EMPRESAS				1.741.818,59	1.000.000,00		577.300,00				1.319.118,59
2.2.7.21	PROGRAMAS DE INTERVENCIÓN Y SENSIBILIZACI				265.203,68			577.300,00				842.503,68
2.2.7.30	MENORES EN PROTECCIÓN				1.476.614,91	1.000.000,00						476.614,91
4	TRANSFERENCIAS CORRIENTES				678.079,77	267.412,00						410.667,77
4.8	A FAMILIAS E INSTITUCIONES SIN FINES DE LUCR				678.079,77	267.412,00						410.667,77
4.8.0	A FAMILIAS E INSTITUCIONES SIN ANIMO DE LUC				1.127,18							1.127,18
4.8.0.01	AYUDAS INSTITUCIONES SIN FIN DE LUCRO				1.127,18							1.127,18
4.8.2	X				584.952,59	195.412,00						389.540,59
4.8.2.01	MENORES EN RIESGO				206.449,39	70.000,00						136.449,39
4.8.2.02	FAMILIAS ACOGEDORAS				270.263,20	85.000,00						185.263,20
4.8.2.03	AYUDAS PERIÓDICAS AF MENORES DERIVADOS (				108.240,00	40.412,00						67.828,00
4.8.4	X				92.000,00	72.000,00						20.000,00
4.8.4.01	ADOPCIÓN INTERNACIONAL				20.000,00							20.000,00
4.8.4.02	PROGRAMA BECAS				72.000,00	72.000,00						0,00
6	INVERSIONES REALES				2.087.042,86							2.087.042,86
6.2	INVERSION NUEVA ASOCIADA AL FUNCIONAMIE				2.064.729,92							2.064.729,92
6.2.2	EDIFICIOS Y OTRAS CONSTRUCCIONES				2.044.729,92							2.044.729,92
6.2.2.00	ADQUISICION				1.414.000,00							1.414.000,00
6.2.2.01	CONSTRUCCION				630.729,92							630.729,92
6.2.5	MOBILIARIO Y ENSERES				20.000,00							20.000,00
6.2.5.00	ADQUISICION				20.000,00							20.000,00
6.3	INVERSION DE REPOSICION ASOCIADA AL FUNCIO				22.312,94							22.312,94
6.3.5	MOBILIARIO Y ENSERES				22.312,94							22.312,94
6.3.5.00	ADQUISICION				22.312,94							22.312,94
<b>Total Orgánico / Funcional</b>	<b>060701 / 2324</b>				<b>5.096.161,92</b>	<b>1.267.412,00</b>		<b>577.300,00</b>				<b>4.406.049,92</b>



Información a fecha: 31/12/2023

Unidad monetaria: Euros

Clasificación Orgánica 060701 SALUD Y POLÍTICAS SOCIALES / DIRECCIÓN GENERAL DE SERVICIOS SOCIALES E IGUALDAD / SERVICIOS GENERALES

Clasificación Funcional 2325 ACTUACIONES DE PROTECCIÓN Y PROMOCIÓN SOCIAL / SERVICIOS SOCIALES / ACCIÓN SOCIAL / PRESTACIONES DE LA DEPENDENCIA

Clasificación Económica	Denominación	Créditos Extraordinarios	Suplementos de Crédito	Ampliaciones de Crédito	Transferencias Positivas	Transferencias Negativas	Incorporaciones de Crédito	Generaciones Ingresos	Habilitaciones Crédito	Bajas	Otras Modificaciones	Total Modificaciones
1	GASTOS DE PERSONAL				40.300,00							40.300,00
1.2	FUNCIONARIOS				30.200,00							30.200,00
1.2.0	RETRIBUCIONES BÁSICAS				10.100,00							10.100,00
1.2.0.00	SUELDO Y PAGAS EXTRAORDINARIAS				10.000,00							10.000,00
1.2.0.05	TRIENIOS				100,00							100,00
1.2.1	RETRIBUCIONES COMPLEMENTARIAS				20.100,00							20.100,00
1.2.1.00	COMPLEMENTO DE DESTINO				10.000,00							10.000,00
1.2.1.01	COMPLEMENTO ESPECÍFICO				10.000,00							10.000,00
1.2.1.04	OTRAS REMUNERACIONES				100,00							100,00
1.5	INCENTIVOS AL RENDIMIENTO				100,00							100,00
1.5.0	PRODUCTIVIDAD				100,00							100,00
1.5.0.00	PRODUCTIVIDAD				100,00							100,00
1.6	CUOTAS, PRESTACIONES Y GASTOS SOCIALES A C				10.000,00							10.000,00
1.6.0	CUOTAS SOCIALES				10.000,00							10.000,00
1.6.0.00	SEGURIDAD SOCIAL				10.000,00							10.000,00
4	TRANSFERENCIAS CORRIENTES				6.997.792,77			2.732.068,05				9.729.860,82
4.8	A FAMILIAS E INSTITUCIONES SIN FINES DE LUCR				6.997.792,77			2.732.068,05				9.729.860,82
4.8.0	A FAMILIAS E INSTITUCIONES SIN ANIMO DE LUC				2.112.357,70			247.068,05				2.359.425,75
4.8.0.00	A ENTIDADES DEL TERCER SECTOR PARA PROGR/				2.100.000,00			247.068,05				2.347.068,05
4.8.0.01	AYUDAS INSTITUCIONES SIN FIN DE LUCRO MAY/				4.848,13							4.848,13
4.8.0.02	AYUDAS INSTITUCIONES SIN FIN DE LUCRO DISC.				1.449,30							1.449,30
4.8.0.03	PROMOCIÓN AUTONOMÍA PERSONAL MAYORES				6.060,27							6.060,27
4.8.2	X				4.818.996,64			2.485.000,00				7.303.996,64
4.8.2.02	TRATAMIENTO DE ATENCIÓN TEMPRANA				112.932,21							112.932,21
4.8.2.03	PRESTACION VINCULADA AL SERVICIO				3.027.181,02			2.485.000,00				5.512.181,02
4.8.2.04	PRESTACION PARA CUIDADOS EN EL ENTORNO				1.638.883,41							1.638.883,41
4.8.2.05	PRESTACION ASISTENCIA PERSONAL				40.000,00							40.000,00
4.8.4	X				63.438,43							63.438,43
4.8.4.01	AYUDAS TÉCNICAS DISCAPACIDAD				63.438,43							63.438,43
4.8.6	X				3.000,00							3.000,00
4.8.6.00	PENSIONES ASISTENCIALES				3.000,00							3.000,00
7	TRANSFERENCIAS DE CAPITAL				540.000,00			125.000,00				665.000,00
7.8	A FAMILIAS E INSTITUCIONES SIN FINES DE LUCR				540.000,00			125.000,00				665.000,00



**Gobierno  
de La  
Rioja**

**Hacienda Gob.Pub. S.D. y P.G.**

**Ejercicio: 2023**

**SICAP - Sistema de Información Contable**

**MODIFICACIONES DE CRÉDITO - CLASIFICACIÓN ORGÁNICA-FUNCIONAL-ECONÓMICA**

**Página 89**

**Información a fecha: 31/12/2023**

**Unidad monetaria: Euros**

**Clasificación Orgánica 060701 SALUD Y POLÍTICAS SOCIALES / DIRECCIÓN GENERAL DE SERVICIOS SOCIALES E IGUALDAD / SERVICIOS GENERALES**

**Clasificación Funcional 2325 ACTUACIONES DE PROTECCIÓN Y PROMOCIÓN SOCIAL / SERVICIOS SOCIALES / ACCIÓN SOCIAL / PRESTACIONES DE LA DEPENDENCIA**

Clasificación Económica	Denominación	Créditos Extraordinarios	Suplementos de Crédito	Ampliaciones de Crédito	Transferencias Positivas	Transferencias Negativas	Incorporaciones de Crédito	Generaciones Ingresos	Habilitaciones Crédito	Bajas	Otras Modificaciones	Total Modificaciones
7.8.0	A FAMILIAS E INSTITUCIONES SIN ANIMO DE LUC				540.000,00			125.000,00				665.000,00
7.8.0.00	FAMILIAS E INSTITUCIONES SIN FIN DE LUCRO				540.000,00			125.000,00				665.000,00
<b>Total Orgánico / Funcional</b>	<b>060701 / 2325</b>				<b>7.578.092,77</b>			<b>2.857.068,05</b>				<b>10.435.160,82</b>



Información a fecha: 31/12/2023

Unidad monetaria: Euros

Clasificación Orgánica 060701 SALUD Y POLÍTICAS SOCIALES / DIRECCIÓN GENERAL DE SERVICIOS SOCIALES E IGUALDAD / SERVICIOS GENERALES

Clasificación Funcional 2326 ACTUACIONES DE PROTECCIÓN Y PROMOCIÓN SOCIAL / SERVICIOS SOCIALES / ACCIÓN SOCIAL / SERVICIOS COMUNITARIOS

Clasificación Económica	Denominación	Créditos Extraordinarios	Suplementos de Crédito	Ampliaciones de Crédito	Transferencias Positivas	Transferencias Negativas	Incorporaciones de Crédito	Generaciones Ingresos	Habilitaciones Crédito	Bajas	Otras Modificaciones	Total Modificaciones
1	GASTOS DE PERSONAL				490.602,43		19.230,82					509.833,25
1.2	FUNCIONARIOS				404.980,52		14.253,30					419.233,82
1.2.0	RETRIBUCIONES BÁSICAS				219.077,80		7.000,81					226.078,61
1.2.0.00	SUELDO Y PAGAS EXTRAORDINARIAS				215.879,97		7.000,81					222.880,78
1.2.0.05	TRINIENOS				3.197,83							3.197,83
1.2.1	RETRIBUCIONES COMPLEMENTARIAS				185.902,72		7.252,49					193.155,21
1.2.1.00	COMPLEMENTO DE DESTINO				81.365,70		3.390,45					84.756,15
1.2.1.01	COMPLEMENTO ESPECÍFICO				104.437,02		3.862,04					108.299,06
1.2.1.04	OTRAS REMUNERACIONES				100,00							100,00
1.3	LABORALES				34.158,64							34.158,64
1.3.0	LABORAL FIJO				33.958,64							33.958,64
1.3.0.00	RETRIBUCIONES BÁSICAS				16.202,22							16.202,22
1.3.0.01	OTRAS REMUNERACIONES				17.756,42							17.756,42
1.3.1	LABORAL TEMPORAL				200,00							200,00
1.3.1.00	RETRIBUCIONES BÁSICAS				100,00							100,00
1.3.1.01	OTRAS REMUNERACIONES				100,00							100,00
1.5	INCENTIVOS AL RENDIMIENTO				100,00							100,00
1.5.0	PRODUCTIVIDAD				100,00							100,00
1.5.0.00	PRODUCTIVIDAD				100,00							100,00
1.6	CUOTAS, PRESTACIONES Y GASTOS SOCIALES A C				51.363,27		4.977,52					56.340,79
1.6.0	CUOTAS SOCIALES				51.363,27		4.977,52					56.340,79
1.6.0.00	SEGURIDAD SOCIAL				51.363,27		4.977,52					56.340,79
2	GASTOS EN BIENES CORRIENTES Y SERVICIOS				509.113,72	300.000,00						209.113,72
2.1	REPARACIONES, MANTENIMIENTO Y CONSERVAC				17.769,92							17.769,92
2.1.2	EDIFICIOS Y OTRAS CONSTRUCCIONES				11.921,35							11.921,35
2.1.2.00	INMOVILIZADO PROPIO				11.921,35							11.921,35
2.1.3	MAQUINARIA, INSTALACION Y UTILLAJE				2.848,57							2.848,57
2.1.3.00	INMOVILIZADO PROPIO				2.848,57							2.848,57
2.1.5	MOBILIARIO Y ENSERES				3.000,00							3.000,00
2.1.5.00	INMOVILIZADO PROPIO				3.000,00							3.000,00
2.2	MATERIAL, SUMINISTROS Y OTROS				446.556,84	300.000,00						146.556,84
2.2.1	SUMINISTROS				9.614,69							9.614,69
2.2.1.00	ENERGIA ELECTRICA				4.121,77							4.121,77



**Información a fecha: 31/12/2023**

**Unidad monetaria: Euros**

**Clasificación Orgánica 060701 SALUD Y POLÍTICAS SOCIALES / DIRECCIÓN GENERAL DE SERVICIOS SOCIALES E IGUALDAD / SERVICIOS GENERALES**

**Clasificación Funcional 2326 ACTUACIONES DE PROTECCIÓN Y PROMOCIÓN SOCIAL / SERVICIOS SOCIALES / ACCIÓN SOCIAL / SERVICIOS COMUNITARIOS**

Clasificación Económica	Denominación	Créditos Extraordinarios	Suplementos de Crédito	Ampliaciones de Crédito	Transferencias Positivas	Transferencias Negativas	Incorporaciones de Crédito	Generaciones Ingresos	Habilitaciones Crédito	Bajas	Otras Modificaciones	Total Modificaciones
2.2.1.01	AGUA				371,36							371,36
2.2.1.02	GAS				585,08							585,08
2.2.1.03	COMBUSTIBLES Y CARBURANTES				4.536,48							4.536,48
2.2.6	GASTOS DIVERSOS				30.000,00							30.000,00
2.2.6.02	PUBLICIDAD Y PROPAGANDA				15.000,00							15.000,00
2.2.6.06	REUNIONES, CONFERENCIAS Y CURSOS				15.000,00							15.000,00
2.2.7	TRABAJOS REALIZADOS POR OTRAS EMPRESAS				406.942,15	300.000,00						106.942,15
2.2.7.00	LIMPIEZA Y ASEO				17.469,62							17.469,62
2.2.7.06	ESTUDIOS Y TRABAJOS TÉCNICOS				27.517,42							27.517,42
2.2.7.10	ESTUDIOS Y PROYECTOS DE INVESTIGACIÓN				176.003,00	139.212,30						36.790,70
2.2.7.32	EQUIPOS DE INTERVENCIÓN FAMILIAR				185.952,11	160.787,70						25.164,41
2.3	INDEMNIZACION POR RAZON DEL SERVICIO				44.786,96							44.786,96
2.3.1	LOCOMOCIÓN				44.786,96							44.786,96
2.3.1.00	LOCOMOCIÓN				44.786,96							44.786,96
4	TRANSFERENCIAS CORRIENTES				999.836,12	3.462.000,00		3.462.000,00				999.836,12
4.6	A CORPORACIONES LOCALES				605.736,12	3.462.000,00		3.462.000,00				605.736,12
4.6.1	A AYUNTAMIENTOS				364.104,01	1.877.000,00		1.877.000,00				364.104,01
4.6.1.01	SERVICIO AYUDA DOMICILIO. DEPENDENCIA				72.040,60	1.877.000,00		1.877.000,00				72.040,60
4.6.1.02	SAD OTRO SAD				99.433,46							99.433,46
4.6.1.03	OTROS PROGRAMAS				94.056,61							94.056,61
4.6.1.05	POBREZA ENERGÉTICA				4.000,00							4.000,00
4.6.1.06	PROGRAMA TEMPOREROS AYUNTAMIENTOS				83.201,40							83.201,40
4.6.1.07	PLAN ENVEJECIMIENTO ACTIVO				11.371,94							11.371,94
4.6.2	A MANCOMUNIDADES DE MUNICIPIOS				241.632,11	1.585.000,00		1.585.000,00				241.632,11
4.6.2.01	SERV.AYUDA DOMICILIO. DEPENDENCIA				217.742,96	1.585.000,00		1.585.000,00				217.742,96
4.6.2.03	OTROS PROGRAMAS				12.889,15							12.889,15
4.6.2.06	PROGRAMA TEMPOREROS				11.000,00							11.000,00
4.8	A FAMILIAS E INSTITUCIONES SIN FINES DE LUCR				394.100,00							394.100,00
4.8.0	A FAMILIAS E INSTITUCIONES SIN ANIMO DE LUC				394.100,00							394.100,00
4.8.0.02	BECAS ASISTENCIA FORMACIÓN ITINERARIO INCI				394.100,00							394.100,00
6	INVERSIONES REALES				110.000,00							110.000,00
6.2	INVERSION NUEVA ASOCIADA AL FUNCIONAMIE				110.000,00							110.000,00
6.2.2	EDIFICIOS Y OTRAS CONSTRUCCIONES				110.000,00							110.000,00



**Gobierno  
de La  
Rioja**

**Hacienda Gob.Pub. S.D. y P.G.**

**Ejercicio: 2023**

**SICAP - Sistema de Información Contable**

**MODIFICACIONES DE CRÉDITO - CLASIFICACIÓN ORGÁNICA-FUNCIONAL-ECONÓMICA**

**Página 92**

**Información a fecha: 31/12/2023**

**Unidad monetaria: Euros**

**Clasificación Orgánica 060701 SALUD Y POLÍTICAS SOCIALES / DIRECCIÓN GENERAL DE SERVICIOS SOCIALES E IGUALDAD / SERVICIOS GENERALES**

**Clasificación Funcional 2326 ACTUACIONES DE PROTECCIÓN Y PROMOCIÓN SOCIAL / SERVICIOS SOCIALES / ACCIÓN SOCIAL / SERVICIOS COMUNITARIOS**

Clasificación Económica	Denominación	Créditos Extraordinarios	Suplementos de Crédito	Ampliaciones de Crédito	Transferencias Positivas	Transferencias Negativas	Incorporaciones de Crédito	Generaciones Ingresos	Habilitaciones Crédito	Bajas	Otras Modificaciones	Total Modificaciones
6.2.2.03	INCORPORACION DE BIENES Y SERVICIOS				110.000,00							110.000,00
7	TRANSFERENCIAS DE CAPITAL				26.456,76							26.456,76
7.4	A OTROS ENTES PÚBLICOS DE LA COMUNIDAD A <sup>1</sup>				10.000,00							10.000,00
7.4.0	A SOCIEDADES PÚBLICAS				10.000,00							10.000,00
7.4.0.00	EMPRESA PÚBLICA AYUDA DE A DOMICILIO				10.000,00							10.000,00
7.6	A CORPORACIONES LOCALES				16.456,76							16.456,76
7.6.1	A AYUNTAMIENTOS				12.000,00							12.000,00
7.6.1.00	A AYUNTAMIENTOS				12.000,00							12.000,00
7.6.2	A MANCOMUNIDADES DE MUNICIPIOS				4.456,76							4.456,76
7.6.2.00	A MANCOMUNIDADES DE MUNICIPIOS				4.456,76							4.456,76
<b>Total Orgánico / Funcional</b>	<b>060701 / 2326</b>				<b>2.136.009,03</b>	<b>3.762.000,00</b>	<b>19.230,82</b>	<b>3.462.000,00</b>				<b>1.855.239,85</b>



Información a fecha: 31/12/2023

Unidad monetaria: Euros

Clasificación Orgánica 060701 SALUD Y POLÍTICAS SOCIALES / DIRECCIÓN GENERAL DE SERVICIOS SOCIALES E IGUALDAD / SERVICIOS GENERALES

Clasificación Funcional 2331 ACTUACIONES DE PROTECCIÓN Y PROMOCIÓN SOCIAL / SERVICIOS SOCIALES / PROMOCIÓN SOCIAL / MUJER

Clasificación Económica	Denominación	Créditos Extraordinarios	Suplementos de Crédito	Ampliaciones de Crédito	Transferencias Positivas	Transferencias Negativas	Incorporaciones de Crédito	Generaciones Ingresos	Habilitaciones Crédito	Bajas	Otras Modificaciones	Total Modificaciones
1	GASTOS DE PERSONAL				207.903,58							207.903,58
1.2	FUNCIONARIOS				143.040,62							143.040,62
1.2.0	RETRIBUCIONES BÁSICAS				82.693,91							82.693,91
1.2.0.00	SUELDO Y PAGAS EXTRAORDINARIAS				73.086,10							73.086,10
1.2.0.05	TRIENIOS				9.607,81							9.607,81
1.2.1	RETRIBUCIONES COMPLEMENTARIAS				60.346,71							60.346,71
1.2.1.00	COMPLEMENTO DE DESTINO				27.620,02							27.620,02
1.2.1.01	COMPLEMENTO ESPECÍFICO				32.626,69							32.626,69
1.2.1.04	OTRAS REMUNERACIONES				100,00							100,00
1.5	INCENTIVOS AL RENDIMIENTO				100,00							100,00
1.5.0	PRODUCTIVIDAD				100,00							100,00
1.5.0.00	PRODUCTIVIDAD				100,00							100,00
1.6	CUOTAS, PRESTACIONES Y GASTOS SOCIALES A C				64.762,96							64.762,96
1.6.0	CUOTAS SOCIALES				64.762,96							64.762,96
1.6.0.00	SEGURIDAD SOCIAL				64.762,96							64.762,96
2	GASTOS EN BIENES CORRIENTES Y SERVICIOS				506.450,35			18.639,08				525.089,43
2.1	REPARACIONES, MANTENIMIENTO Y CONSERVAC				7.613,30							7.613,30
2.1.2	EDIFICIOS Y OTRAS CONSTRUCCIONES				2.613,30							2.613,30
2.1.2.00	INMOVILIZADO PROPIO				2.613,30							2.613,30
2.1.3	MAQUINARIA, INSTALACION Y UTILLAJE				2.500,00							2.500,00
2.1.3.00	INMOVILIZADO PROPIO				2.500,00							2.500,00
2.1.5	MOBILIARIO Y ENSERES				2.500,00							2.500,00
2.1.5.00	INMOVILIZADO PROPIO				2.500,00							2.500,00
2.2	MATERIAL, SUMINISTROS Y OTROS				498.837,05			18.639,08				517.476,13
2.2.1	SUMINISTROS				5.000,00							5.000,00
2.2.1.10	LENCERIA				5.000,00							5.000,00
2.2.6	GASTOS DIVERSOS				5.000,00							5.000,00
2.2.6.06	REUNIONES, CONFERENCIAS Y CURSOS				5.000,00							5.000,00
2.2.7	TRABAJOS REALIZADOS POR OTRAS EMPRESAS				488.837,05			18.639,08				507.476,13
2.2.7.00	LIMPIEZA Y ASEO				2.540,41							2.540,41
2.2.7.21	PROGRAMAS DE INTERVENCIÓN Y SENSIBILIZACI				198.421,69			18.639,08				217.060,77
2.2.7.27	MUJER. PLAZAS PÚBLICAS				287.874,95							287.874,95
4	TRANSFERENCIAS CORRIENTES				25.853,01							25.853,01





Gobierno  
de La  
Rioja

Hacienda Gob.Pub. S.D. y P.G.

Ejercicio: 2023

SICAP - Sistema de Información Contable

MODIFICACIONES DE CRÉDITO - CLASIFICACIÓN ORGÁNICA-FUNCIONAL-ECONÓMICA

Página 94

Información a fecha: 31/12/2023

Unidad monetaria: Euros

Clasificación Orgánica 060701 SALUD Y POLÍTICAS SOCIALES / DIRECCIÓN GENERAL DE SERVICIOS SOCIALES E IGUALDAD / SERVICIOS GENERALES

Clasificación Funcional 2331 ACTUACIONES DE PROTECCIÓN Y PROMOCIÓN SOCIAL / SERVICIOS SOCIALES / PROMOCIÓN SOCIAL / MUJER

Clasificación Económica	Denominación	Créditos Extraordinarios	Suplementos de Crédito	Ampliaciones de Crédito	Transferencias Positivas	Transferencias Negativas	Incorporaciones de Crédito	Generaciones Ingresos	Habilitaciones Crédito	Bajas	Otras Modificaciones	Total Modificaciones
4.8	A FAMILIAS E INSTITUCIONES SIN FINES DE LUCR				25.853,01							25.853,01
4.8.0	A FAMILIAS E INSTITUCIONES SIN ANIMO DE LUC				3.133,01							3.133,01
4.8.0.01	AYUDAS INST. SIN FIN DE LUCRO				3.133,01							3.133,01
4.8.4	X				22.720,00							22.720,00
4.8.4.01	AYUDAS MUJERES VÍCTIMAS VIOLENCIA DE GÉN				22.720,00							22.720,00
6	INVERSIONES REALES				33.877,24							33.877,24
6.3	INVERSION DE REPOSICION ASOCIADA AL FUNCIO				33.877,24							33.877,24
6.3.2	EDIFICIOS Y OTRAS CONSTRUCCIONES				23.877,24							23.877,24
6.3.2.01	CONSTRUCCION				23.877,24							23.877,24
6.3.5	MOBILIARIO Y ENSERES				10.000,00							10.000,00
6.3.5.00	ADQUISICION				10.000,00							10.000,00
<b>Total Orgánico / Funcional</b>	<b>060701 / 2331</b>				<b>774.084,18</b>			<b>18.639,08</b>				<b>792.723,26</b>




**Información a fecha: 31/12/2023**

**Unidad monetaria: Euros**

**Clasificación Orgánica 060701 SALUD Y POLÍTICAS SOCIALES / DIRECCIÓN GENERAL DE SERVICIOS SOCIALES E IGUALDAD / SERVICIOS GENERALES**

**Clasificación Funcional 2332 ACTUACIONES DE PROTECCIÓN Y PROMOCIÓN SOCIAL / SERVICIOS SOCIALES / PROMOCIÓN SOCIAL / IGUALDAD DE GENERO**

Clasificación Económica	Denominación	Créditos Extraordinarios	Suplementos de Crédito	Ampliaciones de Crédito	Transferencias Positivas	Transferencias Negativas	Incorporaciones de Crédito	Generaciones Ingresos	Habilitaciones Crédito	Bajas	Otras Modificaciones	Total Modificaciones
1	GASTOS DE PERSONAL				141.301,49							141.301,49
1.0	ALTOS CARGOS				26.853,73							26.853,73
1.0.0	RETRIBUCIONES BÁSICAS Y OTRAS REMUNERACI				26.853,73							26.853,73
1.0.0.00	RETRIBUCIONES BÁSICAS				9.206,61							9.206,61
1.0.0.01	OTRAS REMUNERACIONES				17.647,12							17.647,12
1.2	FUNCIONARIOS				101.817,00							101.817,00
1.2.0	RETRIBUCIONES BÁSICAS				50.832,84							50.832,84
1.2.0.00	SUELDO Y PAGAS EXTRAORDINARIAS				46.916,12							46.916,12
1.2.0.05	TRIENIOS				3.916,72							3.916,72
1.2.1	RETRIBUCIONES COMPLEMENTARIAS				50.984,16							50.984,16
1.2.1.00	COMPLEMENTO DE DESTINO				18.638,66							18.638,66
1.2.1.01	COMPLEMENTO ESPECÍFICO				32.245,50							32.245,50
1.2.1.04	OTRAS REMUNERACIONES				100,00							100,00
1.5	INCENTIVOS AL RENDIMIENTO				100,00							100,00
1.5.0	PRODUCTIVIDAD				100,00							100,00
1.5.0.00	PRODUCTIVIDAD				100,00							100,00
1.6	CUOTAS, PRESTACIONES Y GASTOS SOCIALES A C				12.530,76							12.530,76
1.6.0	CUOTAS SOCIALES				12.530,76							12.530,76
1.6.0.00	SEGURIDAD SOCIAL				12.530,76							12.530,76
2	GASTOS EN BIENES CORRIENTES Y SERVICIOS				204.382,05							204.382,05
2.0	ARRENDAMIENTOS Y CANONES				1.000,00							1.000,00
2.0.2	EDIFICIOS Y OTRAS CONSTRUCCIONES				1.000,00							1.000,00
2.0.2.00	EDIFICIOS Y OTRAS CONSTRUCCIONES				1.000,00							1.000,00
2.2	MATERIAL, SUMINISTROS Y OTROS				190.779,05							190.779,05
2.2.0	MATERIAL DE OFICINA				5.475,00							5.475,00
2.2.0.00	ORDINARIO NO INVENTARIABLE				475,00							475,00
2.2.0.01	PRENSA, REVISTAS, LIBROS Y OTRAS PUBLICACI				5.000,00							5.000,00
2.2.1	SUMINISTROS				1.000,00							1.000,00
2.2.1.99	OTROS SUMINISTROS				1.000,00							1.000,00
2.2.2	COMUNICACIONES				1.080,00							1.080,00
2.2.2.01	POSTALES				1.080,00							1.080,00
2.2.3	TRANSPORTES				2.000,00							2.000,00
2.2.3.00	TRANSPORTES				2.000,00							2.000,00



**Información a fecha: 31/12/2023**

**Unidad monetaria: Euros**

**Clasificación Orgánica 060701 SALUD Y POLÍTICAS SOCIALES / DIRECCIÓN GENERAL DE SERVICIOS SOCIALES E IGUALDAD / SERVICIOS GENERALES**

**Clasificación Funcional 2332 ACTUACIONES DE PROTECCIÓN Y PROMOCIÓN SOCIAL / SERVICIOS SOCIALES / PROMOCIÓN SOCIAL / IGUALDAD DE GENERO**

Clasificación Económica	Denominación	Créditos Extraordinarios	Suplementos de Crédito	Ampliaciones de Crédito	Transferencias Positivas	Transferencias Negativas	Incorporaciones de Crédito	Generaciones Ingresos	Habilitaciones Crédito	Bajas	Otras Modificaciones	Total Modificaciones
2.2.6	GASTOS DIVERSOS				5.803,53							5.803,53
2.2.6.06	REUNIONES, CONFERENCIAS Y CURSOS				4.803,53							4.803,53
2.2.6.99	OTROS				1.000,00							1.000,00
2.2.7	TRABAJOS REALIZADOS POR OTRAS EMPRESAS				175.420,52							175.420,52
2.2.7.32	VIARIOS. IGUALDAD				174.420,52							174.420,52
2.2.7.99	OTROS				1.000,00							1.000,00
2.3	INDEMNIZACION POR RAZON DEL SERVICIO				12.603,00							12.603,00
2.3.0	DIETAS				5.835,00							5.835,00
2.3.0.00	DIETAS				5.835,00							5.835,00
2.3.1	LOCOMOCIÓN				3.792,00							3.792,00
2.3.1.00	LOCOMOCIÓN				3.792,00							3.792,00
2.3.3	OTRAS INDEMNIZACIONES				2.976,00							2.976,00
2.3.3.00	OTRAS INDEMNIZACIONES				2.976,00							2.976,00
4	TRANSFERENCIAS CORRIENTES				286.150,00							286.150,00
4.4	AL RESTO DEL SECTOR PUBLICO DE LA C.A.R.				46.150,00							46.150,00
4.4.9	UNIVERSIDADES CAR				46.150,00							46.150,00
4.4.9.00	UNIVERSIDAD DE LA RIOJA				46.150,00							46.150,00
4.6	A CORPORACIONES LOCALES				140.000,00							140.000,00
4.6.1	A AYUNTAMIENTOS				112.000,00							112.000,00
4.6.1.00	A AYUNTAMIENTOS				112.000,00							112.000,00
4.6.2	A MANCOMUNIDADES DE MUNICIPIOS				28.000,00							28.000,00
4.6.2.00	A MANCOMUNIDADES DE MUNICIPIOS				28.000,00							28.000,00
4.8	A FAMILIAS E INSTITUCIONES SIN FINES DE LUCR				100.000,00							100.000,00
4.8.0	A FAMILIAS E INSTITUCIONES SIN ANIMO DE LUC				100.000,00							100.000,00
4.8.0.03	PROYECTOS DE IGUALDAD				100.000,00							100.000,00
6	INVERSIONES REALES				30.000,00							30.000,00
6.2	INVERSION NUEVA ASOCIADA AL FUNCIONAMIEI				30.000,00							30.000,00
6.2.2	EDIFICIOS Y OTRAS CONSTRUCCIONES				20.000,00							20.000,00
6.2.2.00	ADQUISICION				20.000,00							20.000,00
6.2.5	MOBILIARIO Y ENSERES				10.000,00							10.000,00
6.2.5.00	ADQUISICION				10.000,00							10.000,00
<b>Total Orgánico / Funcional</b>	<b>060701 / 2332</b>				<b>661.833,54</b>							<b>661.833,54</b>



Información a fecha: 31/12/2023

Unidad monetaria: Euros

Clasificación Orgánica 060702 SALUD Y POLÍTICAS SOCIALES / DIRECCIÓN GENERAL DE SERVICIOS SOCIALES E IGUALDAD / RESIDENCIAL LA COMETA

Clasificación Funcional 2324 ACTUACIONES DE PROTECCIÓN Y PROMOCIÓN SOCIAL / SERVICIOS SOCIALES / ACCIÓN SOCIAL / INFANCIA Y MENORES

Clasificación Económica	Denominación	Créditos Extraordinarios	Suplementos de Crédito	Ampliaciones de Crédito	Transferencias Positivas	Transferencias Negativas	Incorporaciones de Crédito	Generaciones Ingresos	Habilitaciones Crédito	Bajas	Otras Modificaciones	Total Modificaciones
1	GASTOS DE PERSONAL				205.692,26							205.692,26
1.2	FUNCIONARIOS				173.157,89							173.157,89
1.2.0	RETRIBUCIONES BÁSICAS				103.211,48							103.211,48
1.2.0.00	SUELDO Y PAGAS EXTRAORDINARIAS				86.082,51							86.082,51
1.2.0.05	TRIENIOS				17.128,97							17.128,97
1.2.1	RETRIBUCIONES COMPLEMENTARIAS				69.946,41							69.946,41
1.2.1.00	COMPLEMENTO DE DESTINO				28.397,12							28.397,12
1.2.1.01	COMPLEMENTO ESPECÍFICO				41.449,29							41.449,29
1.2.1.04	OTRAS REMUNERACIONES				100,00							100,00
1.3	LABORALES				22.298,49							22.298,49
1.3.0	LABORAL FIJO				22.098,49							22.098,49
1.3.0.00	RETRIBUCIONES BÁSICAS				12.469,03							12.469,03
1.3.0.01	OTRAS REMUNERACIONES				9.629,46							9.629,46
1.3.1	LABORAL TEMPORAL				200,00							200,00
1.3.1.00	RETRIBUCIONES BÁSICAS				100,00							100,00
1.3.1.01	OTRAS REMUNERACIONES				100,00							100,00
1.5	INCENTIVOS AL RENDIMIENTO				100,00							100,00
1.5.0	PRODUCTIVIDAD				100,00							100,00
1.5.0.00	PRODUCTIVIDAD				100,00							100,00
1.6	CUOTAS, PRESTACIONES Y GASTOS SOCIALES A C				10.135,88							10.135,88
1.6.0	CUOTAS SOCIALES				10.135,88							10.135,88
1.6.0.00	SEGURIDAD SOCIAL				10.135,88							10.135,88
2	GASTOS EN BIENES CORRIENTES Y SERVICIOS				78.105,09							78.105,09
2.1	REPARACIONES, MANTENIMIENTO Y CONSERVAC				11.113,33							11.113,33
2.1.2	EDIFICIOS Y OTRAS CONSTRUCCIONES				1.867,00							1.867,00
2.1.2.00	INMOVILIZADO PROPIO				1.867,00							1.867,00
2.1.3	MAQUINARIA, INSTALACION Y UTILLAJE				7.646,63							7.646,63
2.1.3.00	INMOVILIZADO PROPIO				7.646,63							7.646,63
2.1.5	MOBILIARIO Y ENSERES				1.599,70							1.599,70
2.1.5.00	INMOVILIZADO PROPIO				1.599,70							1.599,70
2.2	MATERIAL, SUMINISTROS Y OTROS				66.991,76							66.991,76
2.2.0	MATERIAL DE OFICINA				2.308,87							2.308,87
2.2.0.00	ORDINARIO NO INVENTARIABLE				1.308,87							1.308,87



Información a fecha: 31/12/2023

Unidad monetaria: Euros

Clasificación Orgánica 060702 SALUD Y POLÍTICAS SOCIALES / DIRECCIÓN GENERAL DE SERVICIOS SOCIALES E IGUALDAD / RESIDENCIAL LA COMETA

Clasificación Funcional 2324 ACTUACIONES DE PROTECCIÓN Y PROMOCIÓN SOCIAL / SERVICIOS SOCIALES / ACCIÓN SOCIAL / INFANCIA Y MENORES

Clasificación Económica	Denominación	Créditos Extraordinarios	Suplementos de Crédito	Ampliaciones de Crédito	Transferencias Positivas	Transferencias Negativas	Incorporaciones de Crédito	Generaciones Ingresos	Habilitaciones Crédito	Bajas	Otras Modificaciones	Total Modificaciones
2.2.0.01	PRENSA, REVISTAS, LIBROS Y OTRAS PUBLICACIONES				500,00							500,00
2.2.0.02	MATERIAL INFORMÁTICO NO INVENTARIABLE				500,00							500,00
2.2.1	SUMINISTROS				45.010,62							45.010,62
2.2.1.01	AGUA				2.320,35							2.320,35
2.2.1.02	GAS				2.133,10							2.133,10
2.2.1.03	COMBUSTIBLES Y CARBURANTES				10.065,26							10.065,26
2.2.1.04	VESTUARIO				1.590,49							1.590,49
2.2.1.05	PRODUCTOS ALIMENTICIOS				3.998,65							3.998,65
2.2.1.06	PRODUCTOS FARMACEUTICOS				5.450,41							5.450,41
2.2.1.07	MATERIALES ESPECIALES				10.323,00							10.323,00
2.2.1.08	SUMINISTROS PARA ACTIVIDADES				3.494,46							3.494,46
2.2.1.10	LENCERIA				4.470,00							4.470,00
2.2.1.23	CALZADO				893,00							893,00
2.2.1.99	OTROS SUMINISTROS				271,90							271,90
2.2.3	TRANSPORTES				89,50							89,50
2.2.3.00	TRANSPORTES				89,50							89,50
2.2.5	TRIBUTOS				434,00							434,00
2.2.5.02	ESTATALES				434,00							434,00
2.2.7	TRABAJOS REALIZADOS POR OTRAS EMPRESAS				19.148,77							19.148,77
2.2.7.00	LIMPIEZA Y ASEO				5.901,29							5.901,29
2.2.7.01	SEGURIDAD				7.031,29							7.031,29
2.2.7.06	ESTUDIOS Y TRABAJOS TÉCNICOS				6.216,19							6.216,19
6	INVERSIONES REALES				5.000,00							5.000,00
6.2	INVERSION NUEVA ASOCIADA AL FUNCIONAMIENTO				2.500,00							2.500,00
6.2.5	MOBILIARIO Y ENSERES				2.500,00							2.500,00
6.2.5.00	ADQUISICION				2.500,00							2.500,00
6.3	INVERSION DE REPOSICION ASOCIADA AL FUNCIONAMIENTO				2.500,00							2.500,00
6.3.5	MOBILIARIO Y ENSERES				2.500,00							2.500,00
6.3.5.00	ADQUISICION				2.500,00							2.500,00
<b>Total Orgánico / Funcional</b>	<b>060702 / 2324</b>				<b>288.797,35</b>							<b>288.797,35</b>



**Información a fecha: 31/12/2023**

**Unidad monetaria: Euros**

**Clasificación Orgánica 0701 CULTURA, TURISMO, DEPORTE Y JUVENTUD / SECRETARÍA GENERAL TÉCNICA**

**Clasificación Funcional 1401 SERVICIOS PÚBLICOS BÁSICOS / ACCIÓN EXTERIOR / SERVICIOS GENERALES / SERVICIOS GENERALES DE PARTICIPACIÓN Y COOPERACIÓN**

Clasificación Económica	Denominación	Créditos Extraordinarios	Suplementos de Crédito	Ampliaciones de Crédito	Transferencias Positivas	Transferencias Negativas	Incorporaciones de Crédito	Generaciones Ingresos	Habilitaciones Crédito	Bajas	Otras Modificaciones	Total Modificaciones
2	GASTOS EN BIENES CORRIENTES Y SERVICIOS				98.400,17							98.400,17
2.1	REPARACIONES, MANTENIMIENTO Y CONSERVAC				4.300,00							4.300,00
2.1.3	MAQUINARIA, INSTALACION Y UTILLAJE				3.500,00							3.500,00
2.1.3.00	INMOVILIZADO PROPIO				3.500,00							3.500,00
2.1.5	MOBILIARIO Y ENSERES				800,00							800,00
2.1.5.00	INMOVILIZADO PROPIO				800,00							800,00
2.2	MATERIAL, SUMINISTROS Y OTROS				86.934,83							86.934,83
2.2.0	MATERIAL DE OFICINA				15.426,43							15.426,43
2.2.0.00	ORDINARIO NO INVENTARIABLE				10.957,98							10.957,98
2.2.0.01	PRENSA, REVISTAS, LIBROS Y OTRAS PUBLICACIC				2.968,45							2.968,45
2.2.0.02	MATERIAL INFORMATICO NO INVENTARIABLE				1.500,00							1.500,00
2.2.1	SUMINISTROS				10.576,40							10.576,40
2.2.1.04	VESTUARIO				88,17							88,17
2.2.1.07	MATERIALES ESPECIALES				4.939,92							4.939,92
2.2.1.23	CALZADO				25,00							25,00
2.2.1.99	OTROS SUMINISTROS				5.523,31							5.523,31
2.2.2	COMUNICACIONES				6.580,00							6.580,00
2.2.2.01	POSTALES				6.580,00							6.580,00
2.2.3	TRANSPORTES				7.500,00							7.500,00
2.2.3.00	TRANSPORTES				7.500,00							7.500,00
2.2.5	TRIBUTOS				800,00							800,00
2.2.5.00	LOCALES				800,00							800,00
2.2.6	GASTOS DIVERSOS				21.652,00							21.652,00
2.2.6.01	ATENCIONES PROTOCOLARIAS Y REPRESENTATIV				8.752,00							8.752,00
2.2.6.03	JURÍDICOS, CONTENCIOSOS				1.500,00							1.500,00
2.2.6.06	REUNIONES, CONFERENCIAS Y CURSOS				10.000,00							10.000,00
2.2.6.08	PUBLICACIONES Y EDICIONES				700,00							700,00
2.2.6.99	OTROS				700,00							700,00
2.2.7	TRABAJOS REALIZADOS POR OTRAS EMPRESAS				24.400,00							24.400,00
2.2.7.03	POSTALES				400,00							400,00
2.2.7.06	ESTUDIOS Y TRABAJOS TÉCNICOS				15.000,00							15.000,00
2.2.7.07	SERVICIOS DE CARACTER INFORMÁTICO				7.500,00							7.500,00
2.2.7.99	OTROS				1.500,00							1.500,00



Información a fecha: 31/12/2023

Unidad monetaria: Euros

Clasificación Orgánica 0701 CULTURA, TURISMO, DEPORTE Y JUVENTUD / SECRETARÍA GENERAL TÉCNICA

Clasificación Funcional 1401 SERVICIOS PÚBLICOS BÁSICOS / ACCIÓN EXTERIOR / SERVICIOS GENERALES / SERVICIOS GENERALES DE PARTICIPACIÓN Y COOPERACIÓN

Clasificación Económica	Denominación	Créditos Extraordinarios	Suplementos de Crédito	Ampliaciones de Crédito	Transferencias Positivas	Transferencias Negativas	Incorporaciones de Crédito	Generaciones Ingresos	Habilitaciones Crédito	Bajas	Otras Modificaciones	Total Modificaciones
2.3	INDEMNIZACION POR RAZON DEL SERVICIO				7.165,34							7.165,34
2.3.0	DIETAS				3.965,82							3.965,82
2.3.0.00	DIETAS				3.965,82							3.965,82
2.3.1	LOCOMOCIÓN				2.823,52							2.823,52
2.3.1.00	LOCOMOCIÓN				2.823,52							2.823,52
2.3.3	OTRAS INDEMNIZACIONES				376,00							376,00
2.3.3.00	OTRAS INDEMNIZACIONES				376,00							376,00
6	INVERSIONES REALES				11.395,30							11.395,30
6.2	INVERSION NUEVA ASOCIADA AL FUNCIONAMIE				9.795,30							9.795,30
6.2.3	MAQUINARIA, INSTALACIONES Y UTILLAJE				9.395,30							9.395,30
6.2.3.00	ADQUISICION				800,00							800,00
6.2.3.04	EFICIENCIA ENERGETICA				8.595,30							8.595,30
6.2.9	OTROS ACTIVOS MATERIALES				400,00							400,00
6.2.9.00	ADQUISICION				400,00							400,00
6.3	INVERSION DE REPOSICION ASOCIADA AL FUNCIO				1.600,00							1.600,00
6.3.3	MAQUINARIA, INSTALACIONES Y UTILLAJE				800,00							800,00
6.3.3.00	ADQUISICION				800,00							800,00
6.3.5	MOBILIARIO Y ENSERES				800,00							800,00
6.3.5.00	ADQUISICION				800,00							800,00
<b>Total Orgánico / Funcional</b>	<b>0701 / 1401</b>				<b>109.795,47</b>							<b>109.795,47</b>



**Información a fecha: 31/12/2023**

**Unidad monetaria: Euros**

**Clasificación Orgánica 0701 CULTURA, TURISMO, DEPORTE Y JUVENTUD / SECRETARÍA GENERAL TÉCNICA**

**Clasificación Funcional 9111 ACTUACIONES DE CARACTER GENERAL / SERVICIOS DE CARÁCTER GENERAL / SERVICIOS DE CARÁCTER GENERAL / SERVICIOS DE CARÁCTER GENERAL Y ATENCIÓN AL CIUDADANO**

Clasificación Económica	Denominación	Créditos Extraordinarios	Suplementos de Crédito	Ampliaciones de Crédito	Transferencias Positivas	Transferencias Negativas	Incorporaciones de Crédito	Generaciones Ingresos	Habilitaciones Crédito	Bajas	Otras Modificaciones	Total Modificaciones
1	GASTOS DE PERSONAL				302.572,15							302.572,15
1.0	ALTOS CARGOS				62.087,48							62.087,48
1.0.0	RETRIBUCIONES BÁSICAS Y OTRAS REMUNERACI				62.087,48							62.087,48
1.0.0.00	RETRIBUCIONES BÁSICAS				42.866,54							42.866,54
1.0.0.01	OTRAS REMUNERACIONES				19.220,94							19.220,94
1.1	PERSONAL EVENTUAL				92.428,11							92.428,11
1.1.0	RETRIBUCIONES BÁSICAS Y OTRAS REMUNERACI				92.428,11							92.428,11
1.1.0.00	RETRIBUCIONES BÁSICAS				92.428,11							92.428,11
1.2	FUNCIONARIOS				109.891,07							109.891,07
1.2.0	RETRIBUCIONES BÁSICAS				54.869,55							54.869,55
1.2.0.00	SUELDO Y PAGAS EXTRAORDINARIAS				51.674,15							51.674,15
1.2.0.05	TRIENIOS				3.195,40							3.195,40
1.2.1	RETRIBUCIONES COMPLEMENTARIAS				55.021,52							55.021,52
1.2.1.00	COMPLEMENTO DE DESTINO				21.708,88							21.708,88
1.2.1.01	COMPLEMENTO ESPECÍFICO				33.212,64							33.212,64
1.2.1.04	OTRAS REMUNERACIONES				100,00							100,00
1.3	LABORALES				2.561,00							2.561,00
1.3.0	LABORAL FIJO				1.050,00							1.050,00
1.3.0.02	HORAS EXTRAORDINARIAS				1.050,00							1.050,00
1.3.1	LABORAL TEMPORAL				1.511,00							1.511,00
1.3.1.00	RETRIBUCIONES BÁSICAS				598,00							598,00
1.3.1.01	OTRAS REMUNERACIONES				598,00							598,00
1.3.1.02	HORAS EXTRAORDINARIAS				315,00							315,00
1.5	INCENTIVOS AL RENDIMIENTO				3.249,00							3.249,00
1.5.0	PRODUCTIVIDAD				100,00							100,00
1.5.0.00	PRODUCTIVIDAD				100,00							100,00
1.5.1	GRATIFICACIONES				3.149,00							3.149,00
1.5.1.00	GRATIFICACIONES				3.149,00							3.149,00
1.6	CUOTAS, PRESTACIONES Y GASTOS SOCIALES A C				32.355,49							32.355,49
1.6.0	CUOTAS SOCIALES				32.355,49							32.355,49
1.6.0.00	SEGURIDAD SOCIAL				32.355,49							32.355,49
2	GASTOS EN BIENES CORRIENTES Y SERVICIOS				250.000,00	239.059,00						10.941,00
2.2	MATERIAL, SUMINISTROS Y OTROS				250.000,00	239.059,00						10.941,00





Información a fecha: 31/12/2023

Unidad monetaria: Euros

Clasificación Orgánica 0701 CULTURA, TURISMO, DEPORTE Y JUVENTUD / SECRETARÍA GENERAL TÉCNICA

Clasificación Funcional 9111 ACTUACIONES DE CARACTER GENERAL / SERVICIOS DE CARÁCTER GENERAL / SERVICIOS DE CARÁCTER GENERAL / SERVICIOS DE CARÁCTER GENERAL Y ATENCIÓN AL CIUDADANO

Clasificación Económica	Denominación	Créditos Extraordinarios	Suplementos de Crédito	Ampliaciones de Crédito	Transferencias Positivas	Transferencias Negativas	Incorporaciones de Crédito	Generaciones Ingresos	Habilitaciones Crédito	Bajas	Otras Modificaciones	Total Modificaciones
2.2.7	TRABAJOS REALIZADOS POR OTRAS EMPRESAS				250.000,00	239.059,00						10.941,00
2.2.7.06	ESTUDIOS Y TRABAJOS TÉCNICOS				40.000,00	29.059,00						10.941,00
2.2.7.30	ASISTENCIA A VICTIMAS DE GRAVES VULNERACI				90.000,00	90.000,00						0,00
2.2.7.31	DINAMIZACIÓN EN MATERIA DE MEMORIA DEMC				40.000,00	40.000,00						0,00
2.2.7.32	ASISTENCIA PARA LA PARTICIPACIÓN CIUDADAN.				80.000,00	80.000,00						0,00
4	TRANSFERENCIAS CORRIENTES				16.000,00	16.000,00						0,00
4.8	A FAMILIAS E INSTITUCIONES SIN FINES DE LUCR				16.000,00	16.000,00						0,00
4.8.0	A FAMILIAS E INSTITUCIONES SIN ANIMO DE LUC				16.000,00	16.000,00						0,00
4.8.0.10	DERECHOS HUMANOS Y PARTICIPACIÓN				16.000,00	16.000,00						0,00
6	INVERSIONES REALES				8.878,00	900,00						7.978,00
6.2	INVERSION NUEVA ASOCIADA AL FUNCIONAMIE				8.878,00	900,00						7.978,00
6.2.9	OTROS ACTIVOS MATERIALES				8.878,00	900,00						7.978,00
6.2.9.00	ADQUISICION				8.878,00	900,00						7.978,00
<b>Total Orgánico / Funcional</b>	<b>0701 / 9111</b>				<b>577.450,15</b>	<b>255.959,00</b>						<b>321.491,15</b>



Información a fecha: 31/12/2023

Unidad monetaria: Euros

Clasificación Orgánica 0702 CULTURA, TURISMO, DEPORTE Y JUVENTUD / DIRECCIÓN GENERAL DE CULTURA

Clasificación Funcional 1411 SERVICIOS PÚBLICOS BÁSICOS / ACCIÓN EXTERIOR / ACCIÓN EXTERIOR / ACCIÓN EXTERIOR

Clasificación Económica	Denominación	Créditos Extraordinarios	Suplementos de Crédito	Ampliaciones de Crédito	Transferencias Positivas	Transferencias Negativas	Incorporaciones de Crédito	Generaciones Ingresos	Habilitaciones Crédito	Bajas	Otras Modificaciones	Total Modificaciones
2	GASTOS EN BIENES CORRIENTES Y SERVICIOS				127.745,00							127.745,00
2.1	REPARACIONES, MANTENIMIENTO Y CONSERVAC				49.866,90							49.866,90
2.1.2	EDIFICIOS Y OTRAS CONSTRUCCIONES				49.866,90							49.866,90
2.1.2.00	INMOVILIZADO PROPIO				49.866,90							49.866,90
2.2	MATERIAL, SUMINISTROS Y OTROS				77.878,10							77.878,10
2.2.1	SUMINISTROS				27.878,10							27.878,10
2.2.1.00	ENERGIA ELECTRICA				2.878,10							2.878,10
2.2.1.01	AGUA				10.000,00							10.000,00
2.2.1.03	COMBUSTIBLES Y CARBURANTES				10.000,00							10.000,00
2.2.1.99	OTROS SUMINISTROS				5.000,00							5.000,00
2.2.6	GASTOS DIVERSOS				50.000,00							50.000,00
2.2.6.06	REUNIONES, CONFERENCIAS Y CURSOS				50.000,00							50.000,00
4	TRANSFERENCIAS CORRIENTES				241.968,14							241.968,14
4.8	A FAMILIAS E INSTITUCIONES SIN FINES DE LUCR				136.490,80							136.490,80
4.8.1	X				136.490,80							136.490,80
4.8.1.00	X				136.490,80							136.490,80
4.9	AL EXTERIOR				105.477,34							105.477,34
4.9.0	AL EXTERIOR				105.477,34							105.477,34
4.9.0.00	CASAS Y CENTROS RIOJANOS EN EL EXTRANJER				105.477,34							105.477,34
6	INVERSIONES REALES				50.000,00							50.000,00
6.3	INVERSION DE REPOSICION ASOCIADA AL FUNCIO				50.000,00							50.000,00
6.3.2	EDIFICIOS Y OTRAS CONSTRUCCIONES				50.000,00							50.000,00
6.3.2.01	CONSTRUCCION				50.000,00							50.000,00
<b>Total Orgánico / Funcional</b>	<b>0702 / 1411</b>				<b>419.713,14</b>							<b>419.713,14</b>



**Información a fecha: 31/12/2023**

**Unidad monetaria: Euros**

**Clasificación Orgánica 070201 CULTURA, TURISMO, DEPORTE Y JUVENTUD / DIRECCIÓN GENERAL DE CULTURA / SERVICIOS GENERALES**

**Clasificación Funcional 1421 SERVICIOS PÚBLICOS BÁSICOS / ACCIÓN EXTERIOR / COOPERACIÓN PARA EL DESARROLLO / COOPERACIÓN AL DESARROLLO**

Clasificación Económica	Denominación	Créditos Extraordinarios	Suplementos de Crédito	Ampliaciones de Crédito	Transferencias Positivas	Transferencias Negativas	Incorporaciones de Crédito	Generaciones Ingresos	Habilitaciones Crédito	Bajas	Otras Modificaciones	Total Modificaciones
2	GASTOS EN BIENES CORRIENTES Y SERVICIOS				18.419,00			4.896,80				23.315,80
2.1	REPARACIONES, MANTENIMIENTO Y CONSERVAC				3.500,00							3.500,00
2.1.2	EDIFICIOS Y OTRAS CONSTRUCCIONES				3.500,00							3.500,00
2.1.2.00	INMOVILIZADO PROPIO				3.500,00							3.500,00
2.2	MATERIAL, SUMINISTROS Y OTROS				14.210,00			4.896,80				19.106,80
2.2.0	MATERIAL DE OFICINA				500,00							500,00
2.2.0.00	ORDINARIO NO INVENTARIABLE				500,00							500,00
2.2.1	SUMINISTROS				2.828,00							2.828,00
2.2.1.99	OTROS SUMINISTROS				2.828,00							2.828,00
2.2.2	COMUNICACIONES				400,00							400,00
2.2.2.01	POSTALES				400,00							400,00
2.2.3	TRANSPORTES				1.000,00							1.000,00
2.2.3.00	TRANSPORTES				1.000,00							1.000,00
2.2.6	GASTOS DIVERSOS				3.051,00							3.051,00
2.2.6.99	OTROS				3.051,00							3.051,00
2.2.7	TRABAJOS REALIZADOS POR OTRAS EMPRESAS				6.431,00			4.896,80				11.327,80
2.2.7.06	ESTUDIOS Y TRABAJOS TÉCNICOS				469,00			4.896,80				5.365,80
2.2.7.07	SERVICIOS DE CARACTER INFORMÁTICO				5.962,00							5.962,00
2.3	INDEMNIZACION POR RAZON DEL SERVICIO				709,00							709,00
2.3.3	OTRAS INDEMNIZACIONES				709,00							709,00
2.3.3.00	OTRAS INDEMNIZACIONES				709,00							709,00
4	TRANSFERENCIAS CORRIENTES				571.150,00	463.166,79						107.983,21
4.6	A CORPORACIONES LOCALES				300,00							300,00
4.6.1	A AYUNTAMIENTOS				100,00							100,00
4.6.1.00	A AYUNTAMIENTOS				100,00							100,00
4.6.2	A MANCOMUNIDADES DE MUNICIPIOS				100,00							100,00
4.6.2.00	A MANCOMUNIDADES DE MUNICIPIOS				100,00							100,00
4.6.3	A OTRAS ENTIDADES LOCALES				100,00							100,00
4.6.3.00	A OTRAS ENTIDADES LOCALES				100,00							100,00
4.8	A FAMILIAS E INSTITUCIONES SIN FINES DE LUCR				520.850,00	463.166,79						57.683,21
4.8.0	A FAMILIAS E INSTITUCIONES SIN ANIMO DE LUC				490.850,00	463.166,79						27.683,21
4.8.0.01	ACCION HUMANITARIA				262.772,00	247.952,05						14.819,95
4.8.0.02	SENSIBILIZACION				76.300,00	71.996,79						4.303,21



Gobierno  
de La  
Rioja

Hacienda Gob.Pub. S.D. y P.G.

Ejercicio: 2023

SICAP - Sistema de Información Contable

MODIFICACIONES DE CRÉDITO - CLASIFICACIÓN ORGÁNICA-FUNCIONAL-ECONÓMICA

Página 105

Información a fecha: 31/12/2023

Unidad monetaria: Euros

Clasificación Orgánica 070201 CULTURA, TURISMO, DEPORTE Y JUVENTUD / DIRECCIÓN GENERAL DE CULTURA / SERVICIOS GENERALES

Clasificación Funcional 1421 SERVICIOS PÚBLICOS BÁSICOS / ACCIÓN EXTERIOR / COOPERACIÓN PARA EL DESARROLLO / COOPERACIÓN AL DESARROLLO

Clasificación Económica	Denominación	Créditos Extraordinarios	Suplementos de Crédito	Ampliaciones de Crédito	Transferencias Positivas	Transferencias Negativas	Incorporaciones de Crédito	Generaciones Ingresos	Habilitaciones Crédito	Bajas	Otras Modificaciones	Total Modificaciones
4.8.0.03	AGENDA 2030				151.778,00	143.217,95						8.560,05
4.8.8	X				30.000,00							30.000,00
4.8.8.00	BECAS COOPERANTES				30.000,00							30.000,00
4.9	AL EXTERIOR				50.000,00							50.000,00
4.9.0	AL EXTERIOR				50.000,00							50.000,00
4.9.0.00	AYUDAS AL RETORNO				50.000,00							50.000,00
6	INVERSIONES REALES				7.500,00							7.500,00
6.2	INVERSION NUEVA ASOCIADA AL FUNCIONAMIE				7.500,00							7.500,00
6.2.5	MOBILIARIO Y ENSERES				7.500,00							7.500,00
6.2.5.00	ADQUISICION				7.500,00							7.500,00
7	TRANSFERENCIAS DE CAPITAL				567.061,00	534.985,25						32.075,75
7.8	A FAMILIAS E INSTITUCIONES SIN FINES DE LUCR				567.061,00	534.985,25						32.075,75
7.8.0	A FAMILIAS E INSTITUCIONES SIN ANIMO DE LUC				567.061,00	534.985,25						32.075,75
7.8.0.00	FAMILIAS E INSTITUCIONES SIN FIN DE LUCRO				266.961,00	251.904,80						15.056,20
7.8.0.01	ACCIÓN HUMANITARIA				100,00							100,00
7.8.0.02	MEDICUBA				300.000,00	283.080,45						16.919,55
<b>Total Orgánico / Funcional</b>	<b>070201 / 1421</b>				<b>1.164.130,00</b>	<b>998.152,04</b>			<b>4.896,80</b>			<b>170.874,76</b>



**Información a fecha: 31/12/2023**

**Unidad monetaria: Euros**

**Clasificación Orgánica 070201 CULTURA, TURISMO, DEPORTE Y JUVENTUD / DIRECCIÓN GENERAL DE CULTURA / SERVICIOS GENERALES**

**Clasificación Funcional 3311 PRODUCCIÓN DE BIENES PÚBLICOS DE CARÁCTER PREFERENTE / CULTURA / CULTURA / PROMOCIÓN DE LA CULTURA**

Clasificación Económica	Denominación	Créditos Extraordinarios	Suplementos de Crédito	Ampliaciones de Crédito	Transferencias Positivas	Transferencias Negativas	Incorporaciones de Crédito	Generaciones Ingresos	Habilitaciones Crédito	Bajas	Otras Modificaciones	Total Modificaciones
1	GASTOS DE PERSONAL				98.091,52							98.091,52
1.0	ALTOS CARGOS				28.255,26							28.255,26
1.0.0	RETRIBUCIONES BÁSICAS Y OTRAS REMUNERACI				28.255,26							28.255,26
1.0.0.00	RETRIBUCIONES BÁSICAS				9.034,32							9.034,32
1.0.0.01	OTRAS REMUNERACIONES				19.220,94							19.220,94
1.2	FUNCIONARIOS				67.540,26							67.540,26
1.2.0	RETRIBUCIONES BÁSICAS				26.034,78							26.034,78
1.2.0.00	SUELDO Y PAGAS EXTRAORDINARIAS				23.859,33							23.859,33
1.2.0.05	TRIENIOS				2.175,45							2.175,45
1.2.1	RETRIBUCIONES COMPLEMENTARIAS				41.505,48							41.505,48
1.2.1.00	COMPLEMENTO DE DESTINO				14.472,78							14.472,78
1.2.1.01	COMPLEMENTO ESPECÍFICO				26.932,70							26.932,70
1.2.1.04	OTRAS REMUNERACIONES				100,00							100,00
1.3	LABORALES				1.196,00							1.196,00
1.3.1	LABORAL TEMPORAL				1.196,00							1.196,00
1.3.1.00	RETRIBUCIONES BÁSICAS				598,00							598,00
1.3.1.01	OTRAS REMUNERACIONES				598,00							598,00
1.5	INCENTIVOS AL RENDIMIENTO				100,00							100,00
1.5.0	PRODUCTIVIDAD				100,00							100,00
1.5.0.00	PRODUCTIVIDAD				100,00							100,00
1.6	CUOTAS, PRESTACIONES Y GASTOS SOCIALES A C				1.000,00							1.000,00
1.6.0	CUOTAS SOCIALES				1.000,00							1.000,00
1.6.0.00	SEGURIDAD SOCIAL				1.000,00							1.000,00
2	GASTOS EN BIENES CORRIENTES Y SERVICIOS				543.116,28							543.116,28
2.0	ARRENDAMIENTOS Y CANONES				7.759,45							7.759,45
2.0.2	EDIFICIOS Y OTRAS CONSTRUCCIONES				1.009,45							1.009,45
2.0.2.00	EDIFICIOS Y OTRAS CONSTRUCCIONES				1.009,45							1.009,45
2.0.5	MOBILIARIO Y ENSERES				6.200,00							6.200,00
2.0.5.00	MOBILIARIO Y ENSERES				6.200,00							6.200,00
2.0.9	CÁNONES				550,00							550,00
2.0.9.00	CÁNONES				550,00							550,00
2.1	REPARACIONES, MANTENIMIENTO Y CONSERVAC				12.964,19							12.964,19
2.1.2	EDIFICIOS Y OTRAS CONSTRUCCIONES				11.016,75							11.016,75



Información a fecha: 31/12/2023

Unidad monetaria: Euros

Clasificación Orgánica 070201 CULTURA, TURISMO, DEPORTE Y JUVENTUD / DIRECCIÓN GENERAL DE CULTURA / SERVICIOS GENERALES

Clasificación Funcional 3311 PRODUCCIÓN DE BIENES PÚBLICOS DE CARÁCTER PREFERENTE / CULTURA / CULTURA / PROMOCIÓN DE LA CULTURA

Clasificación Económica	Denominación	Créditos Extraordinarios	Suplementos de Crédito	Ampliaciones de Crédito	Transferencias Positivas	Transferencias Negativas	Incorporaciones de Crédito	Generaciones Ingresos	Habilitaciones Crédito	Bajas	Otras Modificaciones	Total Modificaciones
2.1.2.00	INMOVILIZADO PROPIO				11.016,75							11.016,75
2.1.4	ELEMENTOS DE TRANSPORTE				100,00							100,00
2.1.4.00	INMOVILIZADO PROPIO				100,00							100,00
2.1.5	MOBILIARIO Y ENSERES				1.847,44							1.847,44
2.1.5.00	INMOVILIZADO PROPIO				1.847,44							1.847,44
2.2	MATERIAL, SUMINISTROS Y OTROS				520.392,64							520.392,64
2.2.0	MATERIAL DE OFICINA				2.263,60							2.263,60
2.2.0.00	ORDINARIO NO INVENTARIABLE				463,60							463,60
2.2.0.01	PRENSA, REVISTAS, LIBROS Y OTRAS PUBLICACIC				1.800,00							1.800,00
2.2.1	SUMINISTROS				3.925,11							3.925,11
2.2.1.01	AGUA				19,27							19,27
2.2.1.07	MATERIALES ESPECIALES				100,00							100,00
2.2.1.99	OTROS SUMINISTROS				3.805,84							3.805,84
2.2.2	COMUNICACIONES				400,00							400,00
2.2.2.01	POSTALES				400,00							400,00
2.2.3	TRANSPORTES				4.368,11							4.368,11
2.2.3.00	TRANSPORTES				4.368,11							4.368,11
2.2.4	PRIMAS DE SEGUROS				1.000,00							1.000,00
2.2.4.00	EDIFICIOS Y LOCALES				600,00							600,00
2.2.4.99	OTROS RIESGOS				400,00							400,00
2.2.5	TRIBUTOS				672,82							672,82
2.2.5.00	LOCALES				645,85							645,85
2.2.5.01	AUTONOMICAS				26,97							26,97
2.2.6	GASTOS DIVERSOS				2.441,46							2.441,46
2.2.6.02	PUBLICIDAD Y PROPAGANDA				400,00							400,00
2.2.6.03	JURÍDICOS, CONTENCIOSOS				500,00							500,00
2.2.6.06	REUNIONES, CONFERENCIAS Y CURSOS				1.141,46							1.141,46
2.2.6.99	OTROS				400,00							400,00
2.2.7	TRABAJOS REALIZADOS POR OTRAS EMPRESAS				505.321,54							505.321,54
2.2.7.01	SEGURIDAD				2.500,00							2.500,00
2.2.7.03	POSTALES				2.129,72							2.129,72
2.2.7.30	CONTRATO PROGRAMADOR FILMOTECA DE LA R				400,00							400,00
2.2.7.31	ALQUILER PELÍCULAS FILMOTECA DE LA RIOJA				400,00							400,00




Información a fecha: 31/12/2023

Unidad monetaria: Euros

Clasificación Orgánica 070201 CULTURA, TURISMO, DEPORTE Y JUVENTUD / DIRECCIÓN GENERAL DE CULTURA / SERVICIOS GENERALES

Clasificación Funcional 3311 PRODUCCIÓN DE BIENES PÚBLICOS DE CARÁCTER PREFERENTE / CULTURA / CULTURA / PROMOCIÓN DE LA CULTURA

Clasificación Económica	Denominación	Créditos Extraordinarios	Suplementos de Crédito	Ampliaciones de Crédito	Transferencias Positivas	Transferencias Negativas	Incorporaciones de Crédito	Generaciones Ingresos	Habilitaciones Crédito	Bajas	Otras Modificaciones	Total Modificaciones
2.2.7.33	FESTIVAL DE TEATRO INFANTIL TEATREA				1.534,48							1.534,48
2.2.7.34	FUNCIONES TEATRALES				80.000,00							80.000,00
2.2.7.35	CONCIERTOS MUSICALES				80.000,00							80.000,00
2.2.7.36	CONTRATOS ARTÍSTICOS				400,00							400,00
2.2.7.37	EXPOSICIONES ARTÍSTICAS				457,34							457,34
2.2.7.99	OTROS				337.500,00							337.500,00
2.3	INDEMNIZACION POR RAZON DEL SERVICIO				2.000,00							2.000,00
2.3.0	DIETAS				1.000,00							1.000,00
2.3.0.00	DIETAS				1.000,00							1.000,00
2.3.1	LOCOMOCIÓN				1.000,00							1.000,00
2.3.1.00	LOCOMOCIÓN				1.000,00							1.000,00
4	TRANSFERENCIAS CORRIENTES				870.696,39	7.600,00						863.096,39
4.6	A CORPORACIONES LOCALES				202.062,31	7.600,00						194.462,31
4.6.1	A AYUNTAMIENTOS				202.062,31	7.600,00						194.462,31
4.6.1.00	A AYUNTAMIENTOS				94.975,37							94.975,37
4.6.1.07	AYUNTAMIENTO DE ANGUIANO ACTIVIDAD CUL'				5.000,00							5.000,00
4.6.1.08	AYUNTAMIENTO DE CAMPROVÍN CAMPROVINAR				15.000,00							15.000,00
4.6.1.09	CIRCUITO DE TEATROS DE LA RIOJA				5.000,00							5.000,00
4.6.1.10	AYUNTAMIENTOS PROGRAMACIÓN CULTURAL K				10.086,94							10.086,94
4.6.1.11	AYUNTAMIENTO DE LAGUNA DE CAMEROS. DÍA				10.000,00							10.000,00
4.6.1.13	AYUNTAMIENTO DE BERCEO: SONOVERSO-FEST				12.000,00							12.000,00
4.6.1.14	AYUNTAMIENT. TÉCNICOS DE PROMOCIÓN CULTI				50.000,00	7.600,00						42.400,00
4.7	A EMPRESAS PRIVADAS				161.886,52							161.886,52
4.7.0	A EMPRESAS PRIVADAS				161.886,52							161.886,52
4.7.0.00	A EMPRESAS PRIVADAS				122.673,68							122.673,68
4.7.0.01	AYUDAS CREACIÓN ARTÍSTICA				34.212,84							34.212,84
4.7.0.03	CIRCUITOS MUSICALES				5.000,00							5.000,00
4.8	A FAMILIAS E INSTITUCIONES SIN FINES DE LUCR				506.747,56							506.747,56
4.8.0	A FAMILIAS E INSTITUCIONES SIN ANIMO DE LUC				506.747,56							506.747,56
4.8.0.00	AYUDAS ACTIVIDADES CULTURALES				60.124,23							60.124,23
4.8.0.01	BECAS PROMOCIÓN ARTISTAS				10.443,33							10.443,33
4.8.0.02	ASOC.ALUMNOS ESCUELA JOTAS LA RIOJA PROM				20.000,00							20.000,00
4.8.0.05	ASOCIACIÓN BRIONES MEDIEVAL JORNADAS MEI				14.620,00							14.620,00



Información a fecha: 31/12/2023

Unidad monetaria: Euros

Clasificación Orgánica 070201 CULTURA, TURISMO, DEPORTE Y JUVENTUD / DIRECCIÓN GENERAL DE CULTURA / SERVICIOS GENERALES

Clasificación Funcional 3311 PRODUCCIÓN DE BIENES PÚBLICOS DE CARÁCTER PREFERENTE / CULTURA / CULTURA / PROMOCIÓN DE LA CULTURA

Clasificación Económica	Denominación	Créditos Extraordinarios	Suplementos de Crédito	Ampliaciones de Crédito	Transferencias Positivas	Transferencias Negativas	Incorporaciones de Crédito	Generaciones Ingresos	Habilitaciones Crédito	Bajas	Otras Modificaciones	Total Modificaciones
4.8.0.06	ASOC.CULTURAL GRUPO DE DANZAS DE LOGRO				9.500,00							9.500,00
4.8.0.08	ATENEO RIOJANO ACTIVIDADES CULTURALES				35.000,00							35.000,00
4.8.0.09	PATRONATO PRO REPRESENTACIONES Hº NAJERE				18.000,00							18.000,00
4.8.0.11	FUNDACIÓN PRO REAL ACADEMIA ESPAÑOLA DE				260.060,00							260.060,00
4.8.0.15	UNIVERSIDAD POPULAR DE LOGROÑO ACTIVIDA				15.000,00							15.000,00
4.8.0.16	ASOC. MUSICAL CON-TRASTES RIOJA. ACTIVIDA				12.000,00							12.000,00
4.8.0.17	ASOC.COMPAÑÍA LÍRICA DE AFICIONADOS PEPE I				25.000,00							25.000,00
4.8.0.18	ASOCIACIÓN ARTE EN LA TIERRA ACTIVIDADES C				12.000,00							12.000,00
4.8.0.20	ASOCIACIÓN EMPRESARIAL ARICU ORGANIZACIÓ				15.000,00							15.000,00
6	INVERSIONES REALES				80.013,12	60.000,00						20.013,12
6.2	INVERSION NUEVA ASOCIADA AL FUNCIONAMIE				30.736,70	25.000,00						5.736,70
6.2.3	MAQUINARIA, INSTALACIONES Y UTILLAJE				13.750,00	10.000,00						3.750,00
6.2.3.00	ADQUISICION				13.750,00	10.000,00						3.750,00
6.2.5	MOBILIARIO Y ENSERES				10.736,70	10.000,00						736,70
6.2.5.00	ADQUISICION				10.736,70	10.000,00						736,70
6.2.9	OTROS ACTIVOS MATERIALES				6.250,00	5.000,00						1.250,00
6.2.9.00	ADQUISICION				6.250,00	5.000,00						1.250,00
6.3	INVERSION DE REPOSICION ASOCIADA AL FUNCIO				49.276,42	35.000,00						14.276,42
6.3.2	EDIFICIOS Y OTRAS CONSTRUCCIONES				40.000,00	35.000,00						5.000,00
6.3.2.01	CONSTRUCCION				40.000,00	35.000,00						5.000,00
6.3.5	MOBILIARIO Y ENSERES				9.276,42							9.276,42
6.3.5.00	ADQUISICION				9.276,42							9.276,42
7	TRANSFERENCIAS DE CAPITAL				687.830,91	474.900,00						212.930,91
7.6	A CORPORACIONES LOCALES				301.713,86	295.000,00						6.713,86
7.6.1	A AYUNTAMIENTOS				301.713,86	295.000,00						6.713,86
7.6.1.00	A AYUNTAMIENTOS				62.969,38	60.000,00						2.969,38
7.6.1.01	ADECUACIÓN LOCALES CULTURALES				38.744,48	35.000,00						3.744,48
7.6.1.02	AYUNTAMIENTO DE ARNEDILLO. CENTRO CULTU				200.000,00	200.000,00						0,00
7.7	A EMPRESAS PRIVADAS				159.064,12	129.900,00						29.164,12
7.7.0	A EMPRESAS PRIVADAS				159.064,12	129.900,00						29.164,12
7.7.0.00	EQUIPAMIENTO LOCALES CULTURALES				68.189,12	44.900,00						23.289,12
7.7.0.01	ADECUACIÓN LOCALES CULTURALES				87.875,00	85.000,00						2.875,00
7.7.0.03	EMPRESAS DE ARTES ESCÉNICAS Y MUSICALES A				3.000,00							3.000,00





Gobierno  
de La  
Rioja

Hacienda Gob.Pub. S.D. y P.G.

Ejercicio: 2023

SICAP - Sistema de Información Contable

MODIFICACIONES DE CRÉDITO - CLASIFICACIÓN ORGÁNICA-FUNCIONAL-ECONÓMICA

Página 110

Información a fecha: 31/12/2023

Unidad monetaria: Euros

Clasificación Orgánica 070201 CULTURA, TURISMO, DEPORTE Y JUVENTUD / DIRECCIÓN GENERAL DE CULTURA / SERVICIOS GENERALES

Clasificación Funcional 3311 PRODUCCIÓN DE BIENES PÚBLICOS DE CARÁCTER PREFERENTE / CULTURA / CULTURA / PROMOCIÓN DE LA CULTURA

Clasificación Económica	Denominación	Créditos Extraordinarios	Suplementos de Crédito	Ampliaciones de Crédito	Transferencias Positivas	Transferencias Negativas	Incorporaciones de Crédito	Generaciones Ingresos	Habilitaciones Crédito	Bajas	Otras Modificaciones	Total Modificaciones
7.8	A FAMILIAS E INSTITUCIONES SIN FINES DE LUCR				227.052,93	50.000,00						177.052,93
7.8.0	A FAMILIAS E INSTITUCIONES SIN ANIMO DE LUC				227.052,93	50.000,00						177.052,93
7.8.0.00	FAMILIAS E INSTITUCIONES SIN FIN DE LUCRO				51.695,13	50.000,00						1.695,13
7.8.0.01	ADECUACIÓN LOCALES CULTURALES				40.357,80							40.357,80
7.8.0.02	ATENEIO RIOJANO. MANTENIMIENTO LOCAL				135.000,00							135.000,00
<b>Total Orgánico / Funcional</b>	<b>070201 / 3311</b>				<b>2.279.748,22</b>	<b>542.500,00</b>						<b>1.737.248,22</b>



Información a fecha: 31/12/2023

Unidad monetaria: Euros

Clasificación Orgánica 070201 CULTURA, TURISMO, DEPORTE Y JUVENTUD / DIRECCIÓN GENERAL DE CULTURA / SERVICIOS GENERALES

Clasificación Funcional 3321 PRODUCCIÓN DE BIENES PÚBLICOS DE CARÁCTER PREFERENTE / CULTURA / PATRIMONIO HISTÓRICO-ARTÍSTICO / PATRIMONIO HISTÓRICO-ARTÍSTICO

Clasificación Económica	Denominación	Créditos Extraordinarios	Suplementos de Crédito	Ampliaciones de Crédito	Transferencias Positivas	Transferencias Negativas	Incorporaciones de Crédito	Generaciones Ingresos	Habilitaciones Crédito	Bajas	Otras Modificaciones	Total Modificaciones
1	GASTOS DE PERSONAL				474.124,18							474.124,18
1.0	ALTOS CARGOS				20.626,87							20.626,87
1.0.0	RETRIBUCIONES BÁSICAS Y OTRAS REMUNERACIONES				20.626,87							20.626,87
1.0.0.00	RETRIBUCIONES BÁSICAS				7.122,63							7.122,63
1.0.0.01	OTRAS REMUNERACIONES				13.504,24							13.504,24
1.2	FUNCIONARIOS				370.541,35							370.541,35
1.2.0	RETRIBUCIONES BÁSICAS				140.021,04							140.021,04
1.2.0.00	SUELDO Y PAGAS EXTRAORDINARIAS				128.642,61							128.642,61
1.2.0.05	TRIENIOS				11.378,43							11.378,43
1.2.1	RETRIBUCIONES COMPLEMENTARIAS				230.520,31							230.520,31
1.2.1.00	COMPLEMENTO DE DESTINO				86.361,78							86.361,78
1.2.1.01	COMPLEMENTO ESPECÍFICO				144.058,53							144.058,53
1.2.1.04	OTRAS REMUNERACIONES				100,00							100,00
1.3	LABORALES				24.234,00							24.234,00
1.3.0	LABORAL FIJO				23.038,00							23.038,00
1.3.0.00	RETRIBUCIONES BÁSICAS				10.120,00							10.120,00
1.3.0.01	OTRAS REMUNERACIONES				12.918,00							12.918,00
1.3.1	LABORAL TEMPORAL				1.196,00							1.196,00
1.3.1.00	RETRIBUCIONES BÁSICAS				598,00							598,00
1.3.1.01	OTRAS REMUNERACIONES				598,00							598,00
1.5	INCENTIVOS AL RENDIMIENTO				100,00							100,00
1.5.0	PRODUCTIVIDAD				100,00							100,00
1.5.0.00	PRODUCTIVIDAD				100,00							100,00
1.6	CUOTAS, PRESTACIONES Y GASTOS SOCIALES A C				58.621,96							58.621,96
1.6.0	CUOTAS SOCIALES				58.621,96							58.621,96
1.6.0.00	SEGURIDAD SOCIAL				58.621,96							58.621,96
2	GASTOS EN BIENES CORRIENTES Y SERVICIOS				44.439,72							44.439,72
2.0	ARRENDAMIENTOS Y CANONES				1.370,00							1.370,00
2.0.9	CÁNONES				1.370,00							1.370,00
2.0.9.00	CÁNONES				1.370,00							1.370,00
2.1	REPARACIONES, MANTENIMIENTO Y CONSERVACIONES				3.777,76							3.777,76
2.1.3	MAQUINARIA, INSTALACION Y UTILLAJE				402,90							402,90
2.1.3.00	INMOVILIZADO PROPIO				402,90							402,90



Información a fecha: 31/12/2023

Unidad monetaria: Euros

Clasificación Orgánica 070201 CULTURA, TURISMO, DEPORTE Y JUVENTUD / DIRECCIÓN GENERAL DE CULTURA / SERVICIOS GENERALES

Clasificación Funcional 3321 PRODUCCIÓN DE BIENES PÚBLICOS DE CARÁCTER PREFERENTE / CULTURA / PATRIMONIO HISTÓRICO-ARTÍSTICO / PATRIMONIO HISTÓRICO-ARTÍSTICO

Clasificación Económica	Denominación	Créditos Extraordinarios	Suplementos de Crédito	Ampliaciones de Crédito	Transferencias Positivas	Transferencias Negativas	Incorporaciones de Crédito	Generaciones Ingresos	Habilitaciones Crédito	Bajas	Otras Modificaciones	Total Modificaciones
2.1.4	ELEMENTOS DE TRANSPORTE				54,86							54,86
2.1.4.00	INMOVILIZADO PROPIO				54,86							54,86
2.1.5	MOBILIARIO Y ENSERES				3.320,00							3.320,00
2.1.5.00	INMOVILIZADO PROPIO				3.320,00							3.320,00
2.2	MATERIAL, SUMINISTROS Y OTROS				37.649,19							37.649,19
2.2.0	MATERIAL DE OFICINA				3.253,11							3.253,11
2.2.0.00	ORDINARIO NO INVENTARIABLE				319,75							319,75
2.2.0.01	PRENSA, REVISTAS, LIBROS Y OTRAS PUBLICACIC				1.490,00							1.490,00
2.2.0.02	MATERIAL INFORMATICO NO INVENTARIABLE				1.443,36							1.443,36
2.2.1	SUMINISTROS				1.945,26							1.945,26
2.2.1.04	VESTUARIO				232,17							232,17
2.2.1.07	MATERIALES ESPECIALES				580,00							580,00
2.2.1.99	OTROS SUMINISTROS				1.133,09							1.133,09
2.2.2	COMUNICACIONES				3.400,00							3.400,00
2.2.2.01	POSTALES				3.400,00							3.400,00
2.2.3	TRANSPORTES				1.138,00							1.138,00
2.2.3.00	TRANSPORTES				1.138,00							1.138,00
2.2.4	PRIMAS DE SEGUROS				603,00							603,00
2.2.4.00	EDIFICIOS Y LOCALES				303,00							303,00
2.2.4.99	OTROS RIESGOS				300,00							300,00
2.2.6	GASTOS DIVERSOS				10.287,17							10.287,17
2.2.6.06	REUNIONES, CONFERENCIAS Y CURSOS				9.056,00							9.056,00
2.2.6.08	PUBLICACIONES Y EDICIONES				950,00							950,00
2.2.6.99	OTROS				281,17							281,17
2.2.7	TRABAJOS REALIZADOS POR OTRAS EMPRESAS				17.022,65							17.022,65
2.2.7.03	POSTALES				343,00							343,00
2.2.7.30	ESTUDIO CATALOGACIÓN Y SITUACIÓN PHA				16.218,65							16.218,65
2.2.7.99	OTROS				461,00							461,00
2.3	INDEMNIZACION POR RAZON DEL SERVICIO				1.642,77							1.642,77
2.3.0	DIETAS				1.015,23							1.015,23
2.3.0.00	DIETAS				1.015,23							1.015,23
2.3.1	LOCOMOCIÓN				627,54							627,54
2.3.1.00	LOCOMOCIÓN				627,54							627,54



**Gobierno  
de La  
Rioja**

Hacienda Gob.Pub. S.D. y P.G.

Ejercicio: 2023

SICAP - Sistema de Información Contable

**MODIFICACIONES DE CRÉDITO - CLASIFICACIÓN ORGÁNICA-FUNCIONAL-ECONÓMICA**

Página 113

Información a fecha: 31/12/2023

Unidad monetaria: Euros

Clasificación Orgánica 070201 CULTURA, TURISMO, DEPORTE Y JUVENTUD / DIRECCIÓN GENERAL DE CULTURA / SERVICIOS GENERALES

Clasificación Funcional 3321 PRODUCCIÓN DE BIENES PÚBLICOS DE CARÁCTER PREFERENTE / CULTURA / PATRIMONIO HISTÓRICO-ARTÍSTICO / PATRIMONIO HISTÓRICO-ARTÍSTICO

Clasificación Económica	Denominación	Créditos Extraordinarios	Suplementos de Crédito	Ampliaciones de Crédito	Transferencias Positivas	Transferencias Negativas	Incorporaciones de Crédito	Generaciones Ingresos	Habilitaciones Crédito	Bajas	Otras Modificaciones	Total Modificaciones
4	TRANSFERENCIAS CORRIENTES				18.000,00							18.000,00
4.8	A FAMILIAS E INSTITUCIONES SIN FINES DE LUCR				18.000,00							18.000,00
4.8.0	A FAMILIAS E INSTITUCIONES SIN ANIMO DE LUC				18.000,00							18.000,00
4.8.0.00	COAR JORNADAS INTERNACIONALES INTERVENC				18.000,00							18.000,00
6	INVERSIONES REALES				301.790,84							301.790,84
6.2	INVERSION NUEVA ASOCIADA AL FUNCIONAMIE				4.750,00							4.750,00
6.2.5	MOBILIARIO Y ENSERES				4.750,00							4.750,00
6.2.5.00	ADQUISICION				4.750,00							4.750,00
6.3	INVERSION DE REPOSICION ASOCIADA AL FUNCIO				1.855,00							1.855,00
6.3.5	MOBILIARIO Y ENSERES				1.855,00							1.855,00
6.3.5.00	ADQUISICION				1.855,00							1.855,00
6.5	GASTOS DE INVERSIONES EN PATRIMONIO HISTÓ				295.185,84							295.185,84
6.5.0	INVERSIONES EN PATRIMONIO HISTORICO DESTI				295.185,84							295.185,84
6.5.0.01	CONSTRUCCION				88.480,93							88.480,93
6.5.0.03	INCORPORACION DE BIENES Y SERVICIOS				206.704,91							206.704,91
7	TRANSFERENCIAS DE CAPITAL				645.927,16							645.927,16
7.6	A CORPORACIONES LOCALES				90.965,88							90.965,88
7.6.1	A AYUNTAMIENTOS				90.965,88							90.965,88
7.6.1.00	RESTAURACIONES PATRIMONIO HISTÓRICO				35.038,36							35.038,36
7.6.1.01	AYUNTAMIENTO SAN VICENTE DE LA SONSIERRA				50.000,00							50.000,00
7.6.1.02	AYUNTAMIENTO BRIONES INTERVENCIONES REC				5.927,52							5.927,52
7.8	A FAMILIAS E INSTITUCIONES SIN FINES DE LUCR				554.961,28							554.961,28
7.8.0	A FAMILIAS E INSTITUCIONES SIN ANIMO DE LUC				554.961,28							554.961,28
7.8.0.00	CONVENIOS RESTAURACIONES				154.961,28							154.961,28
7.8.0.02	PARROQUIA IGLESIA IMPERIAL SANTA Mª DE PAL				150.000,00							150.000,00
7.8.0.03	PARROQUIA IGLESIA SANTIAGO EL REAL DE LOG				150.000,00							150.000,00
7.8.0.04	PARROQUIA SANTIAGO EL REAL DE CALAHORRA				100.000,00							100.000,00
<b>Total Orgánico / Funcional</b>	<b>070201 / 3321</b>				<b>1.484.281,90</b>							<b>1.484.281,90</b>



**Gobierno  
de La  
Rioja**

**Hacienda Gob.Pub. S.D. y P.G.**

**Ejercicio: 2023**

**SICAP - Sistema de Información Contable**

**MODIFICACIONES DE CRÉDITO - CLASIFICACIÓN ORGÁNICA-FUNCIONAL-ECONÓMICA**

**Página 114**

**Información a fecha: 31/12/2023**

**Unidad monetaria: Euros**

**Clasificación Orgánica 070201 CULTURA, TURISMO, DEPORTE Y JUVENTUD / DIRECCIÓN GENERAL DE CULTURA / SERVICIOS GENERALES**

**Clasificación Funcional 4611 ACTUACIONES DE CARÁCTER ECONÓMICO / INVESTIGACION, DESARROLLO E INNOVACION / INVESTIGACIÓN, DESARROLLO E INNOVACIÓN / INVESTIGACIÓN Y DESARROLLO**

Clasificación Económica	Denominación	Créditos Extraordinarios	Suplementos de Crédito	Ampliaciones de Crédito	Transferencias Positivas	Transferencias Negativas	Incorporaciones de Crédito	Generaciones Ingresos	Habilitaciones Crédito	Bajas	Otras Modificaciones	Total Modificaciones
2	GASTOS EN BIENES CORRIENTES Y SERVICIOS				88.529,45							88.529,45
2.2	MATERIAL, SUMINISTROS Y OTROS				88.529,45							88.529,45
2.2.7	TRABAJOS REALIZADOS POR OTRAS EMPRESAS				88.529,45							88.529,45
2.2.7.06	ESTUDIOS Y TRABAJOS TÉCNICOS				38.735,15							38.735,15
2.2.7.30	ESTUDIO, CATALOGACIÓN Y SITUACIÓN PHA				49.794,30							49.794,30
4	TRANSFERENCIAS CORRIENTES				60.000,00							60.000,00
4.6	A CORPORACIONES LOCALES				60.000,00							60.000,00
4.6.1	A AYUNTAMIENTOS				60.000,00							60.000,00
4.6.1.00	AYUNTAMIENTO NALDA EXCAVACIONES ARQUEI				60.000,00							60.000,00
6	INVERSIONES REALES				59.181,07							59.181,07
6.5	GASTOS DE INVERSIONES EN PATRIMONIO HISTÓ				59.181,07							59.181,07
6.5.0	INVERSIONES EN PATRIMONIO HISTORICO DESTI				59.181,07							59.181,07
6.5.0.03	INCORPORACION DE BIENES Y SERVICIOS				59.181,07							59.181,07
<b>Total Orgánico / Funcional</b>	<b>070201 / 4611</b>				<b>207.710,52</b>							<b>207.710,52</b>



**Gobierno  
de La  
Rioja**

**Hacienda Gob.Pub. S.D. y P.G.**

**Ejercicio: 2023**

**SICAP - Sistema de Información Contable**

**MODIFICACIONES DE CRÉDITO - CLASIFICACIÓN ORGÁNICA-FUNCIONAL-ECONÓMICA**

**Página 115**

**Información a fecha: 31/12/2023**

**Unidad monetaria: Euros**

**Clasificación Orgánica 070201 CULTURA, TURISMO, DEPORTE Y JUVENTUD / DIRECCIÓN GENERAL DE CULTURA / SERVICIOS GENERALES**

**Clasificación Funcional 9111 ACTUACIONES DE CARACTER GENERAL / SERVICIOS DE CARÁCTER GENERAL / SERVICIOS DE CARÁCTER GENERAL / SERVICIOS DE CARÁCTER GENERAL Y ATENCIÓN AL CIUDADANO**

Clasificación Económica	Denominación	Créditos Extraordinarios	Suplementos de Crédito	Ampliaciones de Crédito	Transferencias Positivas	Transferencias Negativas	Incorporaciones de Crédito	Generaciones Ingresos	Habilitaciones Crédito	Bajas	Otras Modificaciones	Total Modificaciones
2	GASTOS EN BIENES CORRIENTES Y SERVICIOS				239.059,00							239.059,00
2.2	MATERIAL, SUMINISTROS Y OTROS				239.059,00							239.059,00
2.2.7	TRABAJOS REALIZADOS POR OTRAS EMPRESAS				239.059,00							239.059,00
2.2.7.06	ESTUDIOS Y TRABAJOS TÉCNICOS				29.059,00							29.059,00
2.2.7.30	ASISTENCIA A VICTIMAS DE GRAVES VULNERACI				90.000,00							90.000,00
2.2.7.31	DINAMIZACIÓN EN MATERIA DE MEMORIA DEMC				40.000,00							40.000,00
2.2.7.32	ASISTENCIA PARA LA PARTICIPACIÓN CIUDADAN.				80.000,00							80.000,00
4	TRANSFERENCIAS CORRIENTES				16.000,00							16.000,00
4.8	A FAMILIAS E INSTITUCIONES SIN FINES DE LUCR				16.000,00							16.000,00
4.8.0	A FAMILIAS E INSTITUCIONES SIN ANIMO DE LUC				16.000,00							16.000,00
4.8.0.10	DERECHOS HUMANOS Y PARTICIPACIÓN				16.000,00							16.000,00
6	INVERSIONES REALES				900,00							900,00
6.2	INVERSION NUEVA ASOCIADA AL FUNCIONAMIEI				900,00							900,00
6.2.9	OTROS ACTIVOS MATERIALES				900,00							900,00
6.2.9.00	ADQUISICION				900,00							900,00
<b>Total Orgánico / Funcional</b>	<b>070201 / 9111</b>				<b>255.959,00</b>							<b>255.959,00</b>



**Información a fecha: 31/12/2023**

**Unidad monetaria: Euros**

**Clasificación Orgánica 070202 CULTURA, TURISMO, DEPORTE Y JUVENTUD / DIRECCIÓN GENERAL DE CULTURA / ARCHIVO HISTÓRICO**

**Clasificación Funcional 3312 PRODUCCIÓN DE BIENES PÚBLICOS DE CARÁCTER PREFERENTE / CULTURA / CULTURA / MUSEOS, ARCHIVOS Y BIBLIOTECAS**

Clasificación Económica	Denominación	Créditos Extraordinarios	Suplementos de Crédito	Ampliaciones de Crédito	Transferencias Positivas	Transferencias Negativas	Incorporaciones de Crédito	Generaciones Ingresos	Habilitaciones Crédito	Bajas	Otras Modificaciones	Total Modificaciones
1	GASTOS DE PERSONAL				57.040,67							57.040,67
1.2	FUNCIONARIOS				52.590,55							52.590,55
1.2.0	RETRIBUCIONES BÁSICAS				29.092,53							29.092,53
1.2.0.00	SUELDO Y PAGAS EXTRAORDINARIAS				28.955,70							28.955,70
1.2.0.05	TRIENIOS				136,83							136,83
1.2.1	RETRIBUCIONES COMPLEMENTARIAS				23.498,02							23.498,02
1.2.1.00	COMPLEMENTO DE DESTINO				11.360,76							11.360,76
1.2.1.01	COMPLEMENTO ESPECÍFICO				12.037,26							12.037,26
1.2.1.04	OTRAS REMUNERACIONES				100,00							100,00
1.5	INCENTIVOS AL RENDIMIENTO				100,00							100,00
1.5.0	PRODUCTIVIDAD				100,00							100,00
1.5.0.00	PRODUCTIVIDAD				100,00							100,00
1.6	CUOTAS, PRESTACIONES Y GASTOS SOCIALES A C				4.350,12							4.350,12
1.6.0	CUOTAS SOCIALES				4.350,12							4.350,12
1.6.0.00	SEGURIDAD SOCIAL				4.350,12							4.350,12
2	GASTOS EN BIENES CORRIENTES Y SERVICIOS				112.222,21							112.222,21
2.1	REPARACIONES, MANTENIMIENTO Y CONSERVAC				14.811,85							14.811,85
2.1.2	EDIFICIOS Y OTRAS CONSTRUCCIONES				8.113,85							8.113,85
2.1.2.00	INMOVILIZADO PROPIO				8.113,85							8.113,85
2.1.3	MAQUINARIA, INSTALACION Y UTILLAJE				5.667,00							5.667,00
2.1.3.00	INMOVILIZADO PROPIO				5.667,00							5.667,00
2.1.5	MOBILIARIO Y ENSERES				1.031,00							1.031,00
2.1.5.00	INMOVILIZADO PROPIO				1.031,00							1.031,00
2.2	MATERIAL, SUMINISTROS Y OTROS				97.410,36							97.410,36
2.2.0	MATERIAL DE OFICINA				812,46							812,46
2.2.0.00	ORDINARIO NO INVENTARIABLE				812,46							812,46
2.2.1	SUMINISTROS				17.100,69							17.100,69
2.2.1.00	ENERGIA ELECTRICA				9.032,10							9.032,10
2.2.1.01	AGUA				66,59							66,59
2.2.1.04	VESTUARIO				310,00							310,00
2.2.1.07	MATERIALES ESPECIALES				3.066,00							3.066,00
2.2.1.23	CALZADO				206,00							206,00
2.2.1.99	OTROS SUMINISTROS				4.420,00							4.420,00



Información a fecha: 31/12/2023

Unidad monetaria: Euros

Clasificación Orgánica 070202 CULTURA, TURISMO, DEPORTE Y JUVENTUD / DIRECCIÓN GENERAL DE CULTURA / ARCHIVO HISTÓRICO

Clasificación Funcional 3312 PRODUCCIÓN DE BIENES PÚBLICOS DE CARÁCTER PREFERENTE / CULTURA / CULTURA / MUSEOS, ARCHIVOS Y BIBLIOTECAS

Clasificación Económica	Denominación	Créditos Extraordinarios	Suplementos de Crédito	Ampliaciones de Crédito	Transferencias Positivas	Transferencias Negativas	Incorporaciones de Crédito	Generaciones Ingresos	Habilitaciones Crédito	Bajas	Otras Modificaciones	Total Modificaciones
2.2.3	TRANSPORTES				1.546,00							1.546,00
2.2.3.00	TRANSPORTES				1.546,00							1.546,00
2.2.5	TRIBUTOS				336,24							336,24
2.2.5.00	LOCALES				252,00							252,00
2.2.5.01	AUTONOMICAS				84,24							84,24
2.2.6	GASTOS DIVERSOS				600,00							600,00
2.2.6.99	OTROS				600,00							600,00
2.2.7	TRABAJOS REALIZADOS POR OTRAS EMPRESAS				77.014,97							77.014,97
2.2.7.00	LIMPIEZA Y ASEO				7.471,30							7.471,30
2.2.7.06	ESTUDIOS Y TRABAJOS TÉCNICOS				69.543,67							69.543,67
4	TRANSFERENCIAS CORRIENTES				7.182,63							7.182,63
4.8	A FAMILIAS E INSTITUCIONES SIN FINES DE LUCR				7.182,63							7.182,63
4.8.0	A FAMILIAS E INSTITUCIONES SIN ANIMO DE LUC				7.182,63							7.182,63
4.8.0.00	BECAS FORMACIÓN EN ARCHIVO				7.182,63							7.182,63
6	INVERSIONES REALES				69.711,70							69.711,70
6.2	INVERSION NUEVA ASOCIADA AL FUNCIONAMIE				68.207,70							68.207,70
6.2.5	MOBILIARIO Y ENSERES				600,00							600,00
6.2.5.00	ADQUISICION				600,00							600,00
6.2.9	OTROS ACTIVOS MATERIALES				67.607,70							67.607,70
6.2.9.00	ADQUISICION				64.717,40							64.717,40
6.2.9.03	INCORPORACION DE BIENES Y SERVICIOS				2.890,30							2.890,30
6.3	INVERSION DE REPOSICION ASOCIADA AL FUNCIO				1.504,00							1.504,00
6.3.5	MOBILIARIO Y ENSERES				1.504,00							1.504,00
6.3.5.00	ADQUISICION				1.504,00							1.504,00
<b>Total Orgánico / Funcional</b>	<b>070202 / 3312</b>				<b>246.157,21</b>							<b>246.157,21</b>






**Información a fecha: 31/12/2023**

**Unidad monetaria: Euros**

**Clasificación Orgánica 070203 CULTURA, TURISMO, DEPORTE Y JUVENTUD / DIRECCIÓN GENERAL DE CULTURA / BIBLIOTECA PÚBLICA**

**Clasificación Funcional 3312 PRODUCCIÓN DE BIENES PÚBLICOS DE CARÁCTER PREFERENTE / CULTURA / CULTURA / MUSEOS, ARCHIVOS Y BIBLIOTECAS**

Clasificación Económica	Denominación	Créditos Extraordinarios	Suplementos de Crédito	Ampliaciones de Crédito	Transferencias Positivas	Transferencias Negativas	Incorporaciones de Crédito	Generaciones Ingresos	Habilitaciones Crédito	Bajas	Otras Modificaciones	Total Modificaciones
1	GASTOS DE PERSONAL				501.640,53							501.640,53
1.2	FUNCIONARIOS				439.668,59							439.668,59
1.2.0	RETRIBUCIONES BÁSICAS				231.642,02							231.642,02
1.2.0.00	SUELDO Y PAGAS EXTRAORDINARIAS				202.056,80							202.056,80
1.2.0.05	TRIENIOS				29.585,22							29.585,22
1.2.1	RETRIBUCIONES COMPLEMENTARIAS				208.026,57							208.026,57
1.2.1.00	COMPLEMENTO DE DESTINO				84.131,45							84.131,45
1.2.1.01	COMPLEMENTO ESPECÍFICO				123.795,12							123.795,12
1.2.1.04	OTRAS REMUNERACIONES				100,00							100,00
1.5	INCENTIVOS AL RENDIMIENTO				100,00							100,00
1.5.0	PRODUCTIVIDAD				100,00							100,00
1.5.0.00	PRODUCTIVIDAD				100,00							100,00
1.6	CUOTAS, PRESTACIONES Y GASTOS SOCIALES A C				61.871,94							61.871,94
1.6.0	CUOTAS SOCIALES				61.871,94							61.871,94
1.6.0.00	SEGURIDAD SOCIAL				61.871,94							61.871,94
2	GASTOS EN BIENES CORRIENTES Y SERVICIOS				160.133,83							160.133,83
2.0	ARRENDAMIENTOS Y CANONES				2.405,71							2.405,71
2.0.2	EDIFICIOS Y OTRAS CONSTRUCCIONES				787,32							787,32
2.0.2.00	EDIFICIOS Y OTRAS CONSTRUCCIONES				787,32							787,32
2.0.5	MOBILIARIO Y ENSERES				50,00							50,00
2.0.5.00	MOBILIARIO Y ENSERES				50,00							50,00
2.0.9	CÁNONES				1.568,39							1.568,39
2.0.9.00	CÁNONES				1.568,39							1.568,39
2.1	REPARACIONES, MANTENIMIENTO Y CONSERVAC				63.169,71							63.169,71
2.1.2	EDIFICIOS Y OTRAS CONSTRUCCIONES				10.675,89							10.675,89
2.1.2.00	INMOVILIZADO PROPIO				10.675,89							10.675,89
2.1.3	MAQUINARIA, INSTALACION Y UTILLAJE				12.999,89							12.999,89
2.1.3.00	INMOVILIZADO PROPIO				12.999,89							12.999,89
2.1.5	MOBILIARIO Y ENSERES				9.493,93							9.493,93
2.1.5.00	INMOVILIZADO PROPIO				9.493,93							9.493,93
2.1.6	EQUIPOS PARA PROCESO DE INFORMACION				30.000,00							30.000,00
2.1.6.00	INMOVILIZADO PROPIO				30.000,00							30.000,00
2.2	MATERIAL, SUMINISTROS Y OTROS				91.892,39							91.892,39



Información a fecha: 31/12/2023

Unidad monetaria: Euros

Clasificación Orgánica 070203 CULTURA, TURISMO, DEPORTE Y JUVENTUD / DIRECCIÓN GENERAL DE CULTURA / BIBLIOTECA PÚBLICA

Clasificación Funcional 3312 PRODUCCIÓN DE BIENES PÚBLICOS DE CARÁCTER PREFERENTE / CULTURA / CULTURA / MUSEOS, ARCHIVOS Y BIBLIOTECAS

Clasificación Económica	Denominación	Créditos Extraordinarios	Suplementos de Crédito	Ampliaciones de Crédito	Transferencias Positivas	Transferencias Negativas	Incorporaciones de Crédito	Generaciones Ingresos	Habilitaciones Crédito	Bajas	Otras Modificaciones	Total Modificaciones
2.2.0	MATERIAL DE OFICINA				8.052,72							8.052,72
2.2.0.01	PRENSA, REVISTAS, LIBROS Y OTRAS PUBLICACIONES				6.672,80							6.672,80
2.2.0.02	MATERIAL INFORMÁTICO NO INVENTARIABLE				1.379,92							1.379,92
2.2.1	SUMINISTROS				24.906,20							24.906,20
2.2.1.00	ENERGÍA ELÉCTRICA				8.883,34							8.883,34
2.2.1.01	AGUA				2.063,20							2.063,20
2.2.1.04	VESTUARIO				4.000,00							4.000,00
2.2.1.06	PRODUCTOS FARMACÉUTICOS				150,00							150,00
2.2.1.07	MATERIALES ESPECIALES				5.000,00							5.000,00
2.2.1.23	CALZADO				726,54							726,54
2.2.1.99	OTROS SUMINISTROS				4.083,12							4.083,12
2.2.2	COMUNICACIONES				2.258,19							2.258,19
2.2.2.01	POSTALES				2.258,19							2.258,19
2.2.3	TRANSPORTES				554,70							554,70
2.2.3.00	TRANSPORTES				554,70							554,70
2.2.4	PRIMAS DE SEGUROS				1.229,62							1.229,62
2.2.4.99	OTROS RIESGOS				1.229,62							1.229,62
2.2.5	TRIBUTOS				2.290,28							2.290,28
2.2.5.00	LOCALES				1.272,01							1.272,01
2.2.5.01	AUTÓNOMICAS				1.018,27							1.018,27
2.2.6	GASTOS DIVERSOS				6.466,64							6.466,64
2.2.6.02	PUBLICIDAD Y PROPAGANDA				238,89							238,89
2.2.6.06	REUNIONES, CONFERENCIAS Y CURSOS				5.504,84							5.504,84
2.2.6.08	PUBLICACIONES Y EDICIONES				500,00							500,00
2.2.6.99	OTROS				222,91							222,91
2.2.7	TRABAJOS REALIZADOS POR OTRAS EMPRESAS				46.134,04							46.134,04
2.2.7.01	SEGURIDAD				8.498,24							8.498,24
2.2.7.06	ESTUDIOS Y TRABAJOS TÉCNICOS				35.559,30							35.559,30
2.2.7.99	OTROS				2.076,50							2.076,50
2.3	INDEMNIZACIÓN POR RAZÓN DEL SERVICIO				2.666,02							2.666,02
2.3.0	DIETAS				1.127,57							1.127,57
2.3.0.00	DIETAS				1.127,57							1.127,57
2.3.1	LOCOMOCIÓN				1.038,45							1.038,45



**Gobierno  
de La  
Rioja**

**Hacienda Gob.Pub. S.D. y P.G.**

**Ejercicio: 2023**

**SICAP - Sistema de Información Contable**

**MODIFICACIONES DE CRÉDITO - CLASIFICACIÓN ORGÁNICA-FUNCIONAL-ECONÓMICA**

**Página 120**

**Información a fecha: 31/12/2023**

**Unidad monetaria: Euros**

**Clasificación Orgánica 070203 CULTURA, TURISMO, DEPORTE Y JUVENTUD / DIRECCIÓN GENERAL DE CULTURA / BIBLIOTECA PÚBLICA**

**Clasificación Funcional 3312 PRODUCCIÓN DE BIENES PÚBLICOS DE CARÁCTER PREFERENTE / CULTURA / CULTURA / MUSEOS, ARCHIVOS Y BIBLIOTECAS**

Clasificación Económica	Denominación	Créditos Extraordinarios	Suplementos de Crédito	Ampliaciones de Crédito	Transferencias Positivas	Transferencias Negativas	Incorporaciones de Crédito	Generaciones Ingresos	Habilitaciones Crédito	Bajas	Otras Modificaciones	Total Modificaciones
2.3.1.00	LOCOMOCIÓN				1.038,45							1.038,45
2.3.3	OTRAS INDEMNIZACIONES				500,00							500,00
2.3.3.00	OTRAS INDEMNIZACIONES				500,00							500,00
4	TRANSFERENCIAS CORRIENTES				9.254,41	9.254,41						0,00
4.8	A FAMILIAS E INSTITUCIONES SIN FINES DE LUCR				9.254,41	9.254,41						0,00
4.8.0	A FAMILIAS E INSTITUCIONES SIN ANIMO DE LUC				9.254,41	9.254,41						0,00
4.8.0.00	BECAS FORMACIÓN BIBLIOTECARIA				9.254,41	9.254,41						0,00
6	INVERSIONES REALES				276.539,99			14.429,11				290.969,10
6.2	INVERSION NUEVA ASOCIADA AL FUNCIONAMIE				122.685,06			14.429,11				137.114,17
6.2.5	MOBILIARIO Y ENSERES				28.367,10							28.367,10
6.2.5.00	ADQUISICION				28.367,10							28.367,10
6.2.9	OTROS ACTIVOS MATERIALES				94.317,96			14.429,11				108.747,07
6.2.9.00	ADQUISICION				69.317,96							69.317,96
6.2.9.04	DIGITALIZACIÓN E INTEROPERATIVIDAD				25.000,00			14.429,11				39.429,11
6.3	INVERSION DE REPOSICION ASOCIADA AL FUNCION				53.600,00							53.600,00
6.3.2	EDIFICIOS Y OTRAS CONSTRUCCIONES				50.000,00							50.000,00
6.3.2.01	CONSTRUCCION				50.000,00							50.000,00
6.3.5	MOBILIARIO Y ENSERES				2.100,00							2.100,00
6.3.5.00	ADQUISICION				2.100,00							2.100,00
6.3.9	OTROS ACTIVOS MATERIALES				1.500,00							1.500,00
6.3.9.00	ADQUISICION				1.500,00							1.500,00
6.4	GASTOS DE INVERSIONES DE CARACTER INMATE				19.000,00							19.000,00
6.4.4	APLICACIONES INFORMATICAS				19.000,00							19.000,00
6.4.4.03	INCORPORACION DE BIENES Y SERVICIOS				19.000,00							19.000,00
6.6	INVERSIONES GESTIONADAS PARA OTROS ENTES				81.254,93							81.254,93
6.6.9	OTROS ACTIVOS MATERIALES				81.254,93							81.254,93
6.6.9.00	ADQUISICION				81.254,93							81.254,93
<b>Total Orgánico / Funcional</b>	<b>070203 / 3312</b>				<b>947.568,76</b>	<b>9.254,41</b>		<b>14.429,11</b>				<b>952.743,46</b>



**Información a fecha: 31/12/2023**

**Unidad monetaria: Euros**

**Clasificación Orgánica 070204 CULTURA, TURISMO, DEPORTE Y JUVENTUD / DIRECCIÓN GENERAL DE CULTURA / MUSEO**

**Clasificación Funcional 3312 PRODUCCIÓN DE BIENES PÚBLICOS DE CARÁCTER PREFERENTE / CULTURA / CULTURA / MUSEOS, ARCHIVOS Y BIBLIOTECAS**

Clasificación Económica	Denominación	Créditos Extraordinarios	Suplementos de Crédito	Ampliaciones de Crédito	Transferencias Positivas	Transferencias Negativas	Incorporaciones de Crédito	Generaciones Ingresos	Habilitaciones Crédito	Bajas	Otras Modificaciones	Total Modificaciones
1	GASTOS DE PERSONAL				153.764,42							153.764,42
1.2	FUNCIONARIOS				119.980,79							119.980,79
1.2.0	RETRIBUCIONES BÁSICAS				71.327,21							71.327,21
1.2.0.00	SUELDO Y PAGAS EXTRAORDINARIAS				67.825,88							67.825,88
1.2.0.05	TRIENIOS				3.501,33							3.501,33
1.2.1	RETRIBUCIONES COMPLEMENTARIAS				48.653,58							48.653,58
1.2.1.00	COMPLEMENTO DE DESTINO				21.731,70							21.731,70
1.2.1.01	COMPLEMENTO ESPECÍFICO				21.381,11							21.381,11
1.2.1.04	OTRAS REMUNERACIONES				5.540,77							5.540,77
1.3	LABORALES				9.845,79							9.845,79
1.3.0	LABORAL FIJO				8.649,79							8.649,79
1.3.0.00	RETRIBUCIONES BÁSICAS				5.364,19							5.364,19
1.3.0.01	OTRAS REMUNERACIONES				3.285,60							3.285,60
1.3.1	LABORAL TEMPORAL				1.196,00							1.196,00
1.3.1.00	RETRIBUCIONES BÁSICAS				598,00							598,00
1.3.1.01	OTRAS REMUNERACIONES				598,00							598,00
1.5	INCENTIVOS AL RENDIMIENTO				100,00							100,00
1.5.0	PRODUCTIVIDAD				100,00							100,00
1.5.0.00	PRODUCTIVIDAD				100,00							100,00
1.6	CUOTAS, PRESTACIONES Y GASTOS SOCIALES A C				23.837,84							23.837,84
1.6.0	CUOTAS SOCIALES				23.837,84							23.837,84
1.6.0.00	SEGURIDAD SOCIAL				23.837,84							23.837,84
2	GASTOS EN BIENES CORRIENTES Y SERVICIOS				305.946,14	15.400,00						290.546,14
2.0	ARRENDAMIENTOS Y CANONES				19.259,60							19.259,60
2.0.2	EDIFICIOS Y OTRAS CONSTRUCCIONES				3.494,60							3.494,60
2.0.2.00	EDIFICIOS Y OTRAS CONSTRUCCIONES				3.494,60							3.494,60
2.0.3	MAQUINARIA, INSTALACION Y UTILLAJE				15.400,00							15.400,00
2.0.3.00	MAQUINARIA,INSTALACIONES Y UTILLAJE				15.400,00							15.400,00
2.0.9	CÁNONES				365,00							365,00
2.0.9.00	CÁNONES				365,00							365,00
2.1	REPARACIONES, MANTENIMIENTO Y CONSERVAC				60.924,68							60.924,68
2.1.2	EDIFICIOS Y OTRAS CONSTRUCCIONES				27.712,02							27.712,02
2.1.2.00	INMOVILIZADO PROPIO				27.712,02							27.712,02



**Gobierno  
de La  
Rioja**

**Hacienda Gob.Pub. S.D. y P.G.**

**Ejercicio: 2023**

**SICAP - Sistema de Información Contable**

**MODIFICACIONES DE CRÉDITO - CLASIFICACIÓN ORGÁNICA-FUNCIONAL-ECONÓMICA**

**Página 122**

**Información a fecha: 31/12/2023**

**Unidad monetaria: Euros**

**Clasificación Orgánica 070204 CULTURA, TURISMO, DEPORTE Y JUVENTUD / DIRECCIÓN GENERAL DE CULTURA / MUSEO**

**Clasificación Funcional 3312 PRODUCCIÓN DE BIENES PÚBLICOS DE CARÁCTER PREFERENTE / CULTURA / CULTURA / MUSEOS, ARCHIVOS Y BIBLIOTECAS**

Clasificación Económica	Denominación	Créditos Extraordinarios	Suplementos de Crédito	Ampliaciones de Crédito	Transferencias Positivas	Transferencias Negativas	Incorporaciones de Crédito	Generaciones Ingresos	Habilitaciones Crédito	Bajas	Otras Modificaciones	Total Modificaciones
2.1.3	MAQUINARIA, INSTALACION Y UTILLAJE				20.409,40							20.409,40
2.1.3.00	INMOVILIZADO PROPIO				20.409,40							20.409,40
2.1.5	MOBILIARIO Y ENSERES				7.803,26							7.803,26
2.1.5.00	INMOVILIZADO PROPIO				7.803,26							7.803,26
2.1.6	EQUIPOS PARA PROCESO DE INFORMACION				5.000,00							5.000,00
2.1.6.00	INMOVILIZADO PROPIO				5.000,00							5.000,00
2.2	MATERIAL, SUMINISTROS Y OTROS				223.408,94	15.400,00						208.008,94
2.2.0	MATERIAL DE OFICINA				673,25							673,25
2.2.0.00	ORDINARIO NO INVENTARIABLE				507,23							507,23
2.2.0.02	MATERIAL INFORMATICO NO INVENTARIABLE				166,02							166,02
2.2.1	SUMINISTROS				66.898,74							66.898,74
2.2.1.00	ENERGIA ELECTRICA				22.737,28							22.737,28
2.2.1.01	AGUA				885,09							885,09
2.2.1.02	GAS				10.968,78							10.968,78
2.2.1.04	VESTUARIO				5.000,00							5.000,00
2.2.1.06	PRODUCTOS FARMACEUTICOS				200,00							200,00
2.2.1.07	MATERIALES ESPECIALES				3.754,94							3.754,94
2.2.1.23	CALZADO				275,68							275,68
2.2.1.99	OTROS SUMINISTROS				23.076,97							23.076,97
2.2.2	COMUNICACIONES				2.909,30							2.909,30
2.2.2.01	POSTALES				2.909,30							2.909,30
2.2.3	TRANSPORTES				7.966,96							7.966,96
2.2.3.00	TRANSPORTES				7.966,96							7.966,96
2.2.4	PRIMAS DE SEGUROS				13.852,96							13.852,96
2.2.4.99	OTROS RIESGOS				13.852,96							13.852,96
2.2.5	TRIBUTOS				2.260,12							2.260,12
2.2.5.00	LOCALES				1.378,04							1.378,04
2.2.5.01	AUTONOMICAS				882,08							882,08
2.2.6	GASTOS DIVERSOS				17.378,25							17.378,25
2.2.6.02	PUBLICIDAD Y PROPAGANDA				1.310,14							1.310,14
2.2.6.06	REUNIONES, CONFERENCIAS Y CURSOS				1.000,00							1.000,00
2.2.6.08	PUBLICACIONES Y EDICIONES				15.000,00							15.000,00
2.2.6.99	OTROS				68,11							68,11



Información a fecha: 31/12/2023

Unidad monetaria: Euros

Clasificación Orgánica 070204 CULTURA, TURISMO, DEPORTE Y JUVENTUD / DIRECCIÓN GENERAL DE CULTURA / MUSEO

Clasificación Funcional 3312 PRODUCCIÓN DE BIENES PÚBLICOS DE CARÁCTER PREFERENTE / CULTURA / CULTURA / MUSEOS, ARCHIVOS Y BIBLIOTECAS

Clasificación Económica	Denominación	Créditos Extraordinarios	Suplementos de Crédito	Ampliaciones de Crédito	Transferencias Positivas	Transferencias Negativas	Incorporaciones de Crédito	Generaciones Ingresos	Habilitaciones Crédito	Bajas	Otras Modificaciones	Total Modificaciones
2.2.7	TRABAJOS REALIZADOS POR OTRAS EMPRESAS				111.469,36	15.400,00						96.069,36
2.2.7.00	LIMPIEZA Y ASEO				14.026,54							14.026,54
2.2.7.01	SEGURIDAD				28.517,91	5.400,00						23.117,91
2.2.7.03	POSTALES				410,46							410,46
2.2.7.06	ESTUDIOS Y TRABAJOS TÉCNICOS				30.060,85							30.060,85
2.2.7.07	SERVICIOS DE CARACTER INFORMÁTICO				15.000,00	10.000,00						5.000,00
2.2.7.30	ACTIVIDADES CULTURALES SERVICIO MUSEOS				23.453,60							23.453,60
2.3	INDEMNIZACION POR RAZON DEL SERVICIO				2.352,92							2.352,92
2.3.0	DIETAS				860,92							860,92
2.3.0.00	DIETAS				860,92							860,92
2.3.1	LOCOMOCIÓN				792,00							792,00
2.3.1.00	LOCOMOCIÓN				792,00							792,00
2.3.3	OTRAS INDEMNIZACIONES				700,00							700,00
2.3.3.00	OTRAS INDEMNIZACIONES				700,00							700,00
6	INVERSIONES REALES				409.258,88							409.258,88
6.2	INVERSION NUEVA ASOCIADA AL FUNCIONAMIE				46.601,62							46.601,62
6.2.2	EDIFICIOS Y OTRAS CONSTRUCCIONES				41.261,07							41.261,07
6.2.2.03	INCORPORACION DE BIENES Y SERVICIOS				41.261,07							41.261,07
6.2.5	MOBILIARIO Y ENSERES				5.340,55							5.340,55
6.2.5.00	ADQUISICION				5.340,55							5.340,55
6.3	INVERSION DE REPOSICION ASOCIADA AL FUNCIO				322.687,26							322.687,26
6.3.2	EDIFICIOS Y OTRAS CONSTRUCCIONES				313.450,66							313.450,66
6.3.2.01	CONSTRUCCION				313.450,66							313.450,66
6.3.3	MAQUINARIA, INSTALACIONES Y UTILLAJE				4.236,60							4.236,60
6.3.3.00	ADQUISICION				4.236,60							4.236,60
6.3.5	MOBILIARIO Y ENSERES				5.000,00							5.000,00
6.3.5.00	ADQUISICION				5.000,00							5.000,00
6.4	GASTOS DE INVERSIONES DE CARACTER INMATE				28.570,00							28.570,00
6.4.4	APLICACIONES INFORMATICAS				8.000,00							8.000,00
6.4.4.03	INCORPORACION DE BIENES Y SERVICIOS				8.000,00							8.000,00
6.4.5	PROPIEDAD INTELECTUAL				20.570,00							20.570,00
6.4.5.00	ADQUISICION				20.570,00							20.570,00
6.5	GASTOS DE INVERSIONES EN PATRIMONIO HISTÓ				11.400,00							11.400,00



**Gobierno  
de La  
Rioja**

**Hacienda Gob.Pub. S.D. y P.G.**

**Ejercicio: 2023**

**SICAP - Sistema de Información Contable**

**MODIFICACIONES DE CRÉDITO - CLASIFICACIÓN ORGÁNICA-FUNCIONAL-ECONÓMICA**

**Página 124**

**Información a fecha: 31/12/2023**

**Unidad monetaria: Euros**

**Clasificación Orgánica 070204 CULTURA, TURISMO, DEPORTE Y JUVENTUD / DIRECCIÓN GENERAL DE CULTURA / MUSEO**

**Clasificación Funcional 3312 PRODUCCIÓN DE BIENES PÚBLICOS DE CARÁCTER PREFERENTE / CULTURA / CULTURA / MUSEOS, ARCHIVOS Y BIBLIOTECAS**

Clasificación Económica	Denominación	Créditos Extraordinarios	Suplementos de Crédito	Ampliaciones de Crédito	Transferencias Positivas	Transferencias Negativas	Incorporaciones de Crédito	Generaciones Ingresos	Habilitaciones Crédito	Bajas	Otras Modificaciones	Total Modificaciones
6.5.0	INVERSIONES EN PATRIMONIO HISTORICO DESTI				11.400,00							11.400,00
6.5.0.00	ADQUISICION				11.400,00							11.400,00
<b>Total Orgánico / Funcional</b>	<b>070204 / 3312</b>				<b>868.969,44</b>	<b>15.400,00</b>						<b>853.569,44</b>



Información a fecha: 31/12/2023


Unidad monetaria: Euros

Clasificación Orgánica 0703 CULTURA, TURISMO, DEPORTE Y JUVENTUD / DIRECCIÓN GENERAL DE TURISMO Y PROMOCIÓN TERRITORIAL

Clasificación Funcional 4311 ACTUACIONES DE CARÁCTER ECONÓMICO / TURISMO / TURISMO / PROMOCIÓN TURÍSTICA

Clasificación Económica	Denominación	Créditos Extraordinarios	Suplementos de Crédito	Ampliaciones de Crédito	Transferencias Positivas	Transferencias Negativas	Incorporaciones de Crédito	Generaciones Ingresos	Habilitaciones Crédito	Bajas	Otras Modificaciones	Total Modificaciones
1	GASTOS DE PERSONAL				134.219,56							134.219,56
1.0	ALTOS CARGOS				20.904,83							20.904,83
1.0.0	RETRIBUCIONES BÁSICAS Y OTRAS REMUNERACI				20.904,83							20.904,83
1.0.0.00	RETRIBUCIONES BÁSICAS				7.400,58							7.400,58
1.0.0.01	OTRAS REMUNERACIONES				13.504,25							13.504,25
1.2	FUNCIONARIOS				106.496,45							106.496,45
1.2.0	RETRIBUCIONES BÁSICAS				55.638,16							55.638,16
1.2.0.00	SUELDO Y PAGAS EXTRAORDINARIAS				51.145,16							51.145,16
1.2.0.05	TRIENIOS				4.493,00							4.493,00
1.2.1	RETRIBUCIONES COMPLEMENTARIAS				50.858,29							50.858,29
1.2.1.00	COMPLEMENTO DE DESTINO				20.171,03							20.171,03
1.2.1.01	COMPLEMENTO ESPECÍFICO				30.587,26							30.587,26
1.2.1.04	OTRAS REMUNERACIONES				100,00							100,00
1.5	INCENTIVOS AL RENDIMIENTO				100,00							100,00
1.5.0	PRODUCTIVIDAD				100,00							100,00
1.5.0.00	PRODUCTIVIDAD				100,00							100,00
1.6	CUOTAS, PRESTACIONES Y GASTOS SOCIALES A C				6.718,28							6.718,28
1.6.0	CUOTAS SOCIALES				6.718,28							6.718,28
1.6.0.00	SEGURIDAD SOCIAL				6.718,28							6.718,28
2	GASTOS EN BIENES CORRIENTES Y SERVICIOS				2.832.136,47							2.832.136,47
2.1	REPARACIONES, MANTENIMIENTO Y CONSERVAC				6.000,00							6.000,00
2.1.2	EDIFICIOS Y OTRAS CONSTRUCCIONES				4.000,00							4.000,00
2.1.2.00	INMOVILIZADO PROPIO				4.000,00							4.000,00
2.1.3	MAQUINARIA, INSTALACION Y UTILLAJE				2.000,00							2.000,00
2.1.3.00	INMOVILIZADO PROPIO				2.000,00							2.000,00
2.2	MATERIAL, SUMINISTROS Y OTROS				2.817.247,28							2.817.247,28
2.2.0	MATERIAL DE OFICINA				4.644,93							4.644,93
2.2.0.00	ORDINARIO NO INVENTARIABLE				2.644,93							2.644,93
2.2.0.01	PRENSA, REVISTAS, LIBROS Y OTRAS PUBLICACIC				2.000,00							2.000,00
2.2.1	SUMINISTROS				1.000,00							1.000,00
2.2.1.04	VESTUARIO				500,00							500,00
2.2.1.23	CALZADO				500,00							500,00
2.2.5	TRIBUTOS				1.874,83							1.874,83





Información a fecha: 31/12/2023

Unidad monetaria: Euros

Clasificación Orgánica 0703 CULTURA, TURISMO, DEPORTE Y JUVENTUD / DIRECCIÓN GENERAL DE TURISMO Y PROMOCIÓN TERRITORIAL

Clasificación Funcional 4311 ACTUACIONES DE CARÁCTER ECONÓMICO / TURISMO / TURISMO / PROMOCIÓN TURÍSTICA

Clasificación Económica	Denominación	Créditos Extraordinarios	Suplementos de Crédito	Ampliaciones de Crédito	Transferencias Positivas	Transferencias Negativas	Incorporaciones de Crédito	Generaciones Ingresos	Habilitaciones Crédito	Bajas	Otras Modificaciones	Total Modificaciones
2.2.5.00	LOCALES				890,91							890,91
2.2.5.01	AUTONOMICAS				483,92							483,92
2.2.5.02	ESTATALES				500,00							500,00
2.2.6	GASTOS DIVERSOS				125.727,52							125.727,52
2.2.6.06	REUNIONES, CONFERENCIAS Y CURSOS				2.875,00							2.875,00
2.2.6.99	OTROS				122.852,52							122.852,52
2.2.7	TRABAJOS REALIZADOS POR OTRAS EMPRESAS				2.684.000,00							2.684.000,00
2.2.7.06	ESTUDIOS Y TRABAJOS TÉCNICOS				25.000,00							25.000,00
2.2.7.07	SERVICIOS DE CARACTER INFORMÁTICO				3.000,00							3.000,00
2.2.7.30	ACCIONES COHESIÓN ENTRE DESTINOS LA RIOJA				2.455.000,00							2.455.000,00
2.2.7.31	ACCIONES COHESIÓN ENTRE DESTINOS XACOBEL				200.000,00							200.000,00
2.2.7.99	OTROS				1.000,00							1.000,00
2.3	INDEMNIZACION POR RAZON DEL SERVICIO				8.889,19							8.889,19
2.3.0	DIETAS				4.474,02							4.474,02
2.3.0.00	DIETAS				4.474,02							4.474,02
2.3.1	LOCOMOCIÓN				2.415,17							2.415,17
2.3.1.00	LOCOMOCIÓN				2.415,17							2.415,17
2.3.3	OTRAS INDEMNIZACIONES				2.000,00							2.000,00
2.3.3.00	OTRAS INDEMNIZACIONES				2.000,00							2.000,00
3	GASTOS FINANCIEROS				500,00							500,00
3.4	DE DEPOSITOS, FIANZAS Y OTROS				500,00							500,00
3.4.2	INTERESES DE DEMORA				500,00							500,00
3.4.2.00	INTERESES DE DEMORA				500,00							500,00
4	TRANSFERENCIAS CORRIENTES				359,93							359,93
4.6	A CORPORACIONES LOCALES				149,93							149,93
4.6.2	A MANCOMUNIDADES DE MUNICIPIOS				149,93							149,93
4.6.2.00	A MANCOMUNIDADES DE MUNICIPIOS				149,93							149,93
4.7	A EMPRESAS PRIVADAS				210,00							210,00
4.7.0	A EMPRESAS PRIVADAS				210,00							210,00
4.7.0.00	A EMPRESAS PRIVADAS				210,00							210,00
6	INVERSIONES REALES				14.883.272,22			6.665.000,00				21.548.272,22
6.2	INVERSION NUEVA ASOCIADA AL FUNCIONAMIE				14.883.272,22			6.665.000,00				21.548.272,22
6.2.7	PROYECTOS COMPLEJOS				14.883.272,22			6.665.000,00				21.548.272,22




Información a fecha: 31/12/2023

Unidad monetaria: Euros

Clasificación Orgánica 0703 CULTURA, TURISMO, DEPORTE Y JUVENTUD / DIRECCIÓN GENERAL DE TURISMO Y PROMOCIÓN TERRITORIAL

Clasificación Funcional 4311 ACTUACIONES DE CARÁCTER ECONÓMICO / TURISMO / TURISMO / PROMOCIÓN TURÍSTICA

Clasificación Económica	Denominación	Créditos Extraordinarios	Suplementos de Crédito	Ampliaciones de Crédito	Transferencias Positivas	Transferencias Negativas	Incorporaciones de Crédito	Generaciones Ingresos	Habilitaciones Crédito	Bajas	Otras Modificaciones	Total Modificaciones
6.2.7.05	ACCIONES COHESIÓN ENTRE DESTINOS LA RIOJA				12.651.348,22			6.665.000,00				19.316.348,22
6.2.7.06	ACCIONES COHESIÓN ENTRE DESTINOS PLAN NA				878.724,00							878.724,00
6.2.7.08	ACCIONES COHESIÓN ENTRE DESTINOS LA RIOJA				1.353.200,00							1.353.200,00
7	TRANSFERENCIAS DE CAPITAL				17.977.510,07			6.665.000,00				24.642.510,07
7.6	A CORPORACIONES LOCALES				16.873.920,07			6.665.000,00				23.538.920,07
7.6.1	A AYUNTAMIENTOS				8.473.920,07			3.405.000,00				11.878.920,07
7.6.1.00	A AYUNTAMIENTOS				459.236,07							459.236,07
7.6.1.02	PNST DESTINOS XACOBEO. AYUNTAMIENTOS				1.201.684,00							1.201.684,00
7.6.1.03	REHABILITACIÓN PATRIMONIO USO TURÍSTICO A'				2.500.000,00							2.500.000,00
7.6.1.04	PLAN DE SOSTENIBILIDAD TURÍSTICA				1.000.000,00							1.000.000,00
7.6.1.05	PLAN DE SOSTENIBILIDAD TURÍSTICA				1.000.000,00							1.000.000,00
7.6.1.06	ACCIONES DE COHESIÓN ENTRE DESTINOS				2.313.000,00							2.313.000,00
7.6.1.07	HARO WINE TOURISM & TALENT							2.405.000,00				2.405.000,00
7.6.1.08	OCÓN PAISAJE HUMANIZADO							1.000.000,00				1.000.000,00
7.6.2	A MANCOMUNIDADES DE MUNICIPIOS				8.400.000,00			3.260.000,00				11.660.000,00
7.6.2.02	PLAN DE SOSTENIBILIDAD TURÍSTICA				6.400.000,00			3.260.000,00				9.660.000,00
7.6.2.05	PLAN DE SOSTENIBILIDAD TURÍSTICA				2.000.000,00							2.000.000,00
7.7	A EMPRESAS PRIVADAS				1.103.590,00							1.103.590,00
7.7.0	A EMPRESAS PRIVADAS				1.103.590,00							1.103.590,00
7.7.0.01	PROYECTOS EFICIENCIA ENERGÉTICA Y ECONOMOM				1.103.590,00							1.103.590,00
<b>Total Orgánico / Funcional</b>	<b>0703 / 4311</b>				<b>35.827.998,25</b>			<b>13.330.000,00</b>				<b>49.157.998,25</b>



Información a fecha: 31/12/2023

Unidad monetaria: Euros

Clasificación Orgánica 0703 CULTURA, TURISMO, DEPORTE Y JUVENTUD / DIRECCIÓN GENERAL DE TURISMO Y PROMOCIÓN TERRITORIAL

Clasificación Funcional 4312 ACTUACIONES DE CARÁCTER ECONÓMICO / TURISMO / TURISMO / INFRAESTRUCTURAS TURÍSTICAS

Clasificación Económica	Denominación	Créditos Extraordinarios	Suplementos de Crédito	Ampliaciones de Crédito	Transferencias Positivas	Transferencias Negativas	Incorporaciones de Crédito	Generaciones Ingresos	Habilitaciones Crédito	Bajas	Otras Modificaciones	Total Modificaciones
2	GASTOS EN BIENES CORRIENTES Y SERVICIOS				23.502,38							23.502,38
2.1	REPARACIONES, MANTENIMIENTO Y CONSERVACIONES				9.000,00							9.000,00
2.1.0	TERRENOS Y BIENES NATURALES				1.000,00							1.000,00
2.1.0.00	INMOVILIZADO PROPIO				1.000,00							1.000,00
2.1.2	EDIFICIOS Y OTRAS CONSTRUCCIONES				2.000,00							2.000,00
2.1.2.00	INMOVILIZADO PROPIO				2.000,00							2.000,00
2.1.3	MAQUINARIA, INSTALACION Y UTILLAJE				3.000,00							3.000,00
2.1.3.00	INMOVILIZADO PROPIO				3.000,00							3.000,00
2.1.5	MOBILIARIO Y ENSERES				3.000,00							3.000,00
2.1.5.00	INMOVILIZADO PROPIO				3.000,00							3.000,00
2.2	MATERIAL, SUMINISTROS Y OTROS				14.502,38							14.502,38
2.2.1	SUMINISTROS				13.502,38							13.502,38
2.2.1.00	ENERGIA ELECTRICA				7.502,38							7.502,38
2.2.1.01	AGUA				5.000,00							5.000,00
2.2.1.02	GAS				1.000,00							1.000,00
2.2.4	PRIMAS DE SEGUROS				1.000,00							1.000,00
2.2.4.01	DE VEHICULOS				1.000,00							1.000,00
3	GASTOS FINANCIEROS				500,00							500,00
3.4	DE DEPOSITOS, FIANZAS Y OTROS				500,00							500,00
3.4.2	INTERESES DE DEMORA				500,00							500,00
3.4.2.00	INTERESES DE DEMORA				500,00							500,00
6	INVERSIONES REALES				87.642,97							87.642,97
6.1	INVERSION DE REPOSICION EN INFRAESTR. Y BIENES				50.000,00							50.000,00
6.1.1	INFRAESTRUCTURAS Y BIENES DESTINADOS AL USO				50.000,00							50.000,00
6.1.1.00	ADQUISICION				25.000,00							25.000,00
6.1.1.03	INCORPORACION DE BIENES Y SERVICIOS				25.000,00							25.000,00
6.3	INVERSION DE REPOSICION ASOCIADA AL FUNCIONAMIENTO				35.145,47							35.145,47
6.3.2	EDIFICIOS Y OTRAS CONSTRUCCIONES				12.500,00							12.500,00
6.3.2.03	INCORPORACION DE BIENES Y SERVICIOS				12.500,00							12.500,00
6.3.3	MAQUINARIA, INSTALACIONES Y UTILLAJE				14.327,37							14.327,37
6.3.3.01	CONSTRUCCION				10.000,00							10.000,00
6.3.3.03	INCORPORACION DE BIENES Y SERVICIOS				4.327,37							4.327,37
6.3.5	MOBILIARIO Y ENSERES				8.318,10							8.318,10



**Gobierno  
de La  
Rioja**

**Hacienda Gob.Pub. S.D. y P.G.**

**Ejercicio: 2023**

**SICAP - Sistema de Información Contable**

**MODIFICACIONES DE CRÉDITO - CLASIFICACIÓN ORGÁNICA-FUNCIONAL-ECONÓMICA**

**Página 129**

**Información a fecha: 31/12/2023**

**Unidad monetaria: Euros**

**Clasificación Orgánica 0703 CULTURA, TURISMO, DEPORTE Y JUVENTUD / DIRECCIÓN GENERAL DE TURISMO Y PROMOCIÓN TERRITORIAL**

**Clasificación Funcional 4312 ACTUACIONES DE CARÁCTER ECONÓMICO / TURISMO / TURISMO / INFRAESTRUCTURAS TURÍSTICAS**

Clasificación Económica	Denominación	Créditos Extraordinarios	Suplementos de Crédito	Ampliaciones de Crédito	Transferencias Positivas	Transferencias Negativas	Incorporaciones de Crédito	Generaciones Ingresos	Habilitaciones Crédito	Bajas	Otras Modificaciones	Total Modificaciones
6.3.5.00	ADQUISICION				8.318,10							8.318,10
6.6	INVERSIONES GESTIONADAS PARA OTROS ENTES				2.497,50							2.497,50
6.6.1	INFRAESTRUCTURAS Y BIENES DESTINADOS AL U				2.497,50							2.497,50
6.6.1.01	CONSTRUCCION				1.000,00							1.000,00
6.6.1.03	INCORPORACION DE BIENES Y SERVICIOS				1.497,50							1.497,50
<b>Total Orgánico / Funcional</b>	<b>0703 / 4312</b>				<b>111.645,35</b>							<b>111.645,35</b>



Información a fecha: 31/12/2023

Unidad monetaria: Euros

Clasificación Orgánica 0704 CULTURA, TURISMO, DEPORTE Y JUVENTUD / DIRECCIÓN GENERAL DE DEPORTE Y JUVENTUD

Clasificación Funcional 2711 ACTUACIONES DE PROTECCIÓN Y PROMOCIÓN SOCIAL / JUVENTUD / JUVENTUD / JUVENTUD

Clasificación Económica	Denominación	Créditos Extraordinarios	Suplementos de Crédito	Ampliaciones de Crédito	Transferencias Positivas	Transferencias Negativas	Incorporaciones de Crédito	Generaciones Ingresos	Habilitaciones Crédito	Bajas	Otras Modificaciones	Total Modificaciones
1	GASTOS DE PERSONAL				233.775,94							233.775,94
1.0	ALTOS CARGOS				22.093,56							22.093,56
1.0.0	RETRIBUCIONES BÁSICAS Y OTRAS REMUNERACI				22.093,56							22.093,56
1.0.0.00	RETRIBUCIONES BÁSICAS				7.413,54							7.413,54
1.0.0.01	OTRAS REMUNERACIONES				14.680,02							14.680,02
1.2	FUNCIONARIOS				180.657,17							180.657,17
1.2.0	RETRIBUCIONES BÁSICAS				97.626,52							97.626,52
1.2.0.00	SUELDO Y PAGAS EXTRAORDINARIAS				90.399,32							90.399,32
1.2.0.05	TRIENIOS				7.227,20							7.227,20
1.2.1	RETRIBUCIONES COMPLEMENTARIAS				83.030,65							83.030,65
1.2.1.00	COMPLEMENTO DE DESTINO				35.080,02							35.080,02
1.2.1.01	COMPLEMENTO ESPECÍFICO				47.850,63							47.850,63
1.2.1.04	OTRAS REMUNERACIONES				100,00							100,00
1.5	INCENTIVOS AL RENDIMIENTO				100,00							100,00
1.5.0	PRODUCTIVIDAD				100,00							100,00
1.5.0.00	PRODUCTIVIDAD				100,00							100,00
1.6	CUOTAS, PRESTACIONES Y GASTOS SOCIALES A C				30.925,21							30.925,21
1.6.0	CUOTAS SOCIALES				30.925,21							30.925,21
1.6.0.00	SEGURIDAD SOCIAL				30.925,21							30.925,21
2	GASTOS EN BIENES CORRIENTES Y SERVICIOS				780.321,07	120.000,00						660.321,07
2.0	ARRENDAMIENTOS Y CANONES				1.348,21							1.348,21
2.0.0	TERRENOS Y BIENES NATURALES				73,01							73,01
2.0.0.00	TERRENOS Y BIENES NATURALES				73,01							73,01
2.0.2	EDIFICIOS Y OTRAS CONSTRUCCIONES				1.275,20							1.275,20
2.0.2.00	EDIFICIOS Y OTRAS CONSTRUCCIONES				1.275,20							1.275,20
2.1	REPARACIONES, MANTENIMIENTO Y CONSERVAC				159.589,64							159.589,64
2.1.0	TERRENOS Y BIENES NATURALES				10.000,00							10.000,00
2.1.0.00	INMOVILIZADO PROPIO				10.000,00							10.000,00
2.1.2	EDIFICIOS Y OTRAS CONSTRUCCIONES				93.835,44							93.835,44
2.1.2.00	INMOVILIZADO PROPIO				93.835,44							93.835,44
2.1.3	MAQUINARIA, INSTALACION Y UTILLAJE				34.144,83							34.144,83
2.1.3.00	INMOVILIZADO PROPIO				34.144,83							34.144,83
2.1.4	ELEMENTOS DE TRANSPORTE				1.943,17							1.943,17



**Información a fecha: 31/12/2023**

**Unidad monetaria: Euros**

**Clasificación Orgánica 0704 CULTURA, TURISMO, DEPORTE Y JUVENTUD / DIRECCIÓN GENERAL DE DEPORTE Y JUVENTUD**

**Clasificación Funcional 2711 ACTUACIONES DE PROTECCIÓN Y PROMOCIÓN SOCIAL / JUVENTUD / JUVENTUD / JUVENTUD**

Clasificación Económica	Denominación	Créditos Extraordinarios	Suplementos de Crédito	Ampliaciones de Crédito	Transferencias Positivas	Transferencias Negativas	Incorporaciones de Crédito	Generaciones Ingresos	Habilitaciones Crédito	Bajas	Otras Modificaciones	Total Modificaciones
2.1.4.00	INMOVILIZADO PROPIO				1.943,17							1.943,17
2.1.5	MOBILIARIO Y ENSERES				19.056,20							19.056,20
2.1.5.00	INMOVILIZADO PROPIO				19.056,20							19.056,20
2.1.6	EQUIPOS PARA PROCESO DE INFORMACION				610,00							610,00
2.1.6.00	INMOVILIZADO PROPIO				610,00							610,00
2.2	MATERIAL, SUMINISTROS Y OTROS				609.714,16	120.000,00						489.714,16
2.2.0	MATERIAL DE OFICINA				1.000,00							1.000,00
2.2.0.01	PRENSA, REVISTAS, LIBROS Y OTRAS PUBLICACIC				1.000,00							1.000,00
2.2.1	SUMINISTROS				50.000,38							50.000,38
2.2.1.00	ENERGIA ELECTRICA				10.175,84							10.175,84
2.2.1.01	AGUA				2.677,91							2.677,91
2.2.1.02	GAS				385,00							385,00
2.2.1.03	COMBUSTIBLES Y CARBURANTES				3.500,00							3.500,00
2.2.1.07	MATERIALES ESPECIALES				1.534,86							1.534,86
2.2.1.08	SUMINISTROS PARA ACTIVIDADES JUVENILES				11.271,77							11.271,77
2.2.1.10	LENCERIA				15.000,00							15.000,00
2.2.1.99	OTROS SUMINISTROS				5.455,00							5.455,00
2.2.3	TRANSPORTES				15.000,00							15.000,00
2.2.3.00	TRANSPORTES				15.000,00							15.000,00
2.2.4	PRIMAS DE SEGUROS				16.362,20							16.362,20
2.2.4.00	EDIFICIOS Y LOCALES				3.083,00							3.083,00
2.2.4.01	DE VEHICULOS				1.577,00							1.577,00
2.2.4.99	OTROS RIESGOS				11.702,20							11.702,20
2.2.5	TRIBUTOS				3.596,95							3.596,95
2.2.5.00	LOCALES				1.576,38							1.576,38
2.2.5.01	AUTONOMICAS				1.645,57							1.645,57
2.2.5.02	ESTATALES				375,00							375,00
2.2.6	GASTOS DIVERSOS				198.479,53	120.000,00						78.479,53
2.2.6.02	PUBLICIDAD Y PROPAGANDA				2.208,40							2.208,40
2.2.6.03	JURÍDICOS, CONTENCIOSOS				1.500,00							1.500,00
2.2.6.06	REUNIONES, CONFERENCIAS Y CURSOS				26.442,68							26.442,68
2.2.6.07	FERIAS Y EXPOSICIONES				1.000,00							1.000,00
2.2.6.12	PROGRAMAS Y ACCIONES JUVENILES. PLANES FC				164.374,43	120.000,00						44.374,43



Información a fecha: 31/12/2023

Unidad monetaria: Euros

Clasificación Orgánica 0704 CULTURA, TURISMO, DEPORTE Y JUVENTUD / DIRECCIÓN GENERAL DE DEPORTE Y JUVENTUD

Clasificación Funcional 2711 ACTUACIONES DE PROTECCIÓN Y PROMOCIÓN SOCIAL / JUVENTUD / JUVENTUD / JUVENTUD

Clasificación Económica	Denominación	Créditos Extraordinarios	Suplementos de Crédito	Ampliaciones de Crédito	Transferencias Positivas	Transferencias Negativas	Incorporaciones de Crédito	Generaciones Ingresos	Habilitaciones Crédito	Bajas	Otras Modificaciones	Total Modificaciones
2.2.6.99	OTROS				2.954,02							2.954,02
2.2.7	TRABAJOS REALIZADOS POR OTRAS EMPRESAS				325.275,10							325.275,10
2.2.7.00	LIMPIEZA Y ASEO				644,75							644,75
2.2.7.01	SEGURIDAD				11.671,91							11.671,91
2.2.7.03	POSTALES				459,60							459,60
2.2.7.06	ESTUDIOS Y TRABAJOS TÉCNICOS				53.471,84							53.471,84
2.2.7.23	PROGRAMAS ACTIVIDADES Y ALBERGUES JUVEN				202.256,10							202.256,10
2.2.7.30	PROGRAMAS DE SENSIBILIZACIÓN JUVENIL				46.408,00							46.408,00
2.2.7.31	PLAN DE INFORMACIÓN Y ORIENTACIÓN AFECTI				7.400,00							7.400,00
2.2.7.99	OTROS				2.962,90							2.962,90
2.3	INDEMNIZACION POR RAZON DEL SERVICIO				9.669,06							9.669,06
2.3.0	DIETAS				3.925,18							3.925,18
2.3.0.00	DIETAS				3.925,18							3.925,18
2.3.1	LOCOMOCIÓN				3.743,88							3.743,88
2.3.1.00	LOCOMOCIÓN				3.743,88							3.743,88
2.3.3	OTRAS INDEMNIZACIONES				2.000,00							2.000,00
2.3.3.00	OTRAS INDEMNIZACIONES				2.000,00							2.000,00
4	TRANSFERENCIAS CORRIENTES				181.600,00							181.600,00
4.2	AL ESTADO				100,00							100,00
4.2.6	A CONSORCIOS				100,00							100,00
4.2.6.00	CONSORCIO REAJ				100,00							100,00
4.4	AL RESTO DEL SECTOR PUBLICO DE LA C.A.R.				92.700,00							92.700,00
4.4.0	A SOCIEDADES PUBLICAS				30.000,00							30.000,00
4.4.0.00	LA RIOJA 360 GRADOS AVANZA. SOCIEDAD DE PR				30.000,00							30.000,00
4.4.7	OTROS ENTES SP.				62.700,00							62.700,00
4.4.7.00	CONSEJO DE LA JUVENTUD DE LA RIOJA ACTIVIE				62.700,00							62.700,00
4.8	A FAMILIAS E INSTITUCIONES SIN FINES DE LUCR				88.800,00							88.800,00
4.8.0	A FAMILIAS E INSTITUCIONES SIN ANIMO DE LUC				88.800,00							88.800,00
4.8.0.04	CONSEJO DE LA JUVENTUD COMARCAL DE ARNE				20.600,00							20.600,00
4.8.0.05	CONSEJO DE LA JUVENTUD LOGROÑO CIUDAD A				15.400,00							15.400,00
4.8.0.06	CONSEJO LOCAL DE LA JUVENTUD DE ALFARO A				13.600,00							13.600,00
4.8.0.07	CONSEJO DE LA JUVENTUD LOCAL DE HARO ACI				15.500,00							15.500,00
4.8.0.08	CONSEJO DE LA JUVENTUD COMARCAL DE CALA				23.700,00							23.700,00



**Gobierno  
de La  
Rioja**

**Hacienda Gob.Pub. S.D. y P.G.**

**Ejercicio: 2023**

**SICAP - Sistema de Información Contable**

**MODIFICACIONES DE CRÉDITO - CLASIFICACIÓN ORGÁNICA-FUNCIONAL-ECONÓMICA**

**Página 133**

**Información a fecha: 31/12/2023**


**Unidad monetaria: Euros**

**Clasificación Orgánica 0704 CULTURA, TURISMO, DEPORTE Y JUVENTUD / DIRECCIÓN GENERAL DE DEPORTE Y JUVENTUD**

**Clasificación Funcional 2711 ACTUACIONES DE PROTECCIÓN Y PROMOCIÓN SOCIAL / JUVENTUD / JUVENTUD / JUVENTUD**

Clasificación Económica	Denominación	Créditos Extraordinarios	Suplementos de Crédito	Ampliaciones de Crédito	Transferencias Positivas	Transferencias Negativas	Incorporaciones de Crédito	Generaciones Ingresos	Habilitaciones Crédito	Bajas	Otras Modificaciones	Total Modificaciones
6	INVERSIONES REALES				265.667,86							265.667,86
6.2	INVERSION NUEVA ASOCIADA AL FUNCIONAMIE				135.710,00							135.710,00
6.2.2	EDIFICIOS Y OTRAS CONSTRUCCIONES				128.775,00							128.775,00
6.2.2.01	CONSTRUCCION				120.000,00							120.000,00
6.2.2.02	GASTOS INHERENTES POR TRANSMISION DE PRO				6.750,00							6.750,00
6.2.2.03	INCORPORACION DE BIENES Y SERVICIOS				2.025,00							2.025,00
6.2.3	MAQUINARIA, INSTALACIONES Y UTILLAJE				6.935,00							6.935,00
6.2.3.00	ADQUISICION				6.935,00							6.935,00
6.3	INVERSION DE REPOSICION ASOCIADA AL FUNCIO				129.957,86							129.957,86
6.3.2	EDIFICIOS Y OTRAS CONSTRUCCIONES				98.052,81							98.052,81
6.3.2.01	CONSTRUCCION				96.978,81							96.978,81
6.3.2.03	INCORPORACION DE BIENES Y SERVICIOS				1.074,00							1.074,00
6.3.4	ELEMENTOS DE TRANSPORTE				68,00							68,00
6.3.4.00	ADQUISICION				68,00							68,00
6.3.5	MOBILIARIO Y ENSERES				31.837,05							31.837,05
6.3.5.00	ADQUISICION				31.837,05							31.837,05
<b>Total Orgánico / Funcional</b>	<b>0704 / 2711</b>				<b>1.461.364,87</b>	<b>120.000,00</b>						<b>1.341.364,87</b>





**Información a fecha: 31/12/2023**

**Unidad monetaria: Euros**

**Clasificación Orgánica 0704 CULTURA, TURISMO, DEPORTE Y JUVENTUD / DIRECCIÓN GENERAL DE DEPORTE Y JUVENTUD**

**Clasificación Funcional 3411 PRODUCCIÓN DE BIENES PÚBLICOS DE CARÁCTER PREFERENTE / DEPORTE / DEPORTE / DEPORTE**

Clasificación Económica	Denominación	Créditos Extraordinarios	Suplementos de Crédito	Ampliaciones de Crédito	Transferencias Positivas	Transferencias Negativas	Incorporaciones de Crédito	Generaciones Ingresos	Habilitaciones Crédito	Bajas	Otras Modificaciones	Total Modificaciones
1	GASTOS DE PERSONAL				291.684,84							291.684,84
1.0	ALTOS CARGOS				20.904,83							20.904,83
1.0.0	RETRIBUCIONES BÁSICAS Y OTRAS REMUNERACIONES				20.904,83							20.904,83
1.0.0.00	RETRIBUCIONES BÁSICAS				7.400,58							7.400,58
1.0.0.01	OTRAS REMUNERACIONES				13.504,25							13.504,25
1.2	FUNCIONARIOS				222.602,97							222.602,97
1.2.0	RETRIBUCIONES BÁSICAS				112.325,18							112.325,18
1.2.0.00	SUELDO Y PAGAS EXTRAORDINARIAS				112.225,18							112.225,18
1.2.0.05	TRIENIOS				100,00							100,00
1.2.1	RETRIBUCIONES COMPLEMENTARIAS				110.277,79							110.277,79
1.2.1.00	COMPLEMENTO DE DESTINO				45.792,10							45.792,10
1.2.1.01	COMPLEMENTO ESPECÍFICO				64.385,69							64.385,69
1.2.1.04	OTRAS REMUNERACIONES				100,00							100,00
1.3	LABORALES				26.803,84							26.803,84
1.3.0	LABORAL FIJO				26.603,84							26.603,84
1.3.0.00	RETRIBUCIONES BÁSICAS				12.614,32							12.614,32
1.3.0.01	OTRAS REMUNERACIONES				13.989,52							13.989,52
1.3.1	LABORAL TEMPORAL				200,00							200,00
1.3.1.00	RETRIBUCIONES BÁSICAS				100,00							100,00
1.3.1.01	OTRAS REMUNERACIONES				100,00							100,00
1.5	INCENTIVOS AL RENDIMIENTO				100,00							100,00
1.5.0	PRODUCTIVIDAD				100,00							100,00
1.5.0.00	PRODUCTIVIDAD				100,00							100,00
1.6	CUOTAS, PRESTACIONES Y GASTOS SOCIALES A C				21.273,20							21.273,20
1.6.0	CUOTAS SOCIALES				21.273,20							21.273,20
1.6.0.00	SEGURIDAD SOCIAL				21.273,20							21.273,20
2	GASTOS EN BIENES CORRIENTES Y SERVICIOS				627.427,62							627.427,62
2.0	ARRENDAMIENTOS Y CANONES				5.482,03							5.482,03
2.0.2	EDIFICIOS Y OTRAS CONSTRUCCIONES				2.000,00							2.000,00
2.0.2.00	EDIFICIOS Y OTRAS CONSTRUCCIONES				2.000,00							2.000,00
2.0.3	MAQUINARIA, INSTALACION Y UTILLAJE				3.000,00							3.000,00
2.0.3.00	MAQUINARIA, INSTALACIONES Y UTILLAJE				3.000,00							3.000,00
2.0.5	MOBILIARIO Y ENSERES				482,03							482,03



Información a fecha: 31/12/2023

Unidad monetaria: Euros

Clasificación Orgánica 0704 CULTURA, TURISMO, DEPORTE Y JUVENTUD / DIRECCIÓN GENERAL DE DEPORTE Y JUVENTUD

Clasificación Funcional 3411 PRODUCCIÓN DE BIENES PÚBLICOS DE CARÁCTER PREFERENTE / DEPORTE / DEPORTE / DEPORTE

Clasificación Económica	Denominación	Créditos Extraordinarios	Suplementos de Crédito	Ampliaciones de Crédito	Transferencias Positivas	Transferencias Negativas	Incorporaciones de Crédito	Generaciones Ingresos	Habilitaciones Crédito	Bajas	Otras Modificaciones	Total Modificaciones
2.0.5.00	MOBILIARIO Y ENSERES				482,03							482,03
2.1	REPARACIONES, MANTENIMIENTO Y CONSERVAC				186.812,45							186.812,45
2.1.2	EDIFICIOS Y OTRAS CONSTRUCCIONES				80.000,00							80.000,00
2.1.2.00	INMOVILIZADO PROPIO				80.000,00							80.000,00
2.1.3	MAQUINARIA, INSTALACION Y UTILLAJE				100.696,80							100.696,80
2.1.3.00	INMOVILIZADO PROPIO				100.696,80							100.696,80
2.1.4	ELEMENTOS DE TRANSPORTE				943,17							943,17
2.1.4.00	INMOVILIZADO PROPIO				943,17							943,17
2.1.5	MOBILIARIO Y ENSERES				3.672,48							3.672,48
2.1.5.00	INMOVILIZADO PROPIO				3.672,48							3.672,48
2.1.6	EQUIPOS PARA PROCESO DE INFORMACION				1.500,00							1.500,00
2.1.6.00	INMOVILIZADO PROPIO				1.500,00							1.500,00
2.2	MATERIAL, SUMINISTROS Y OTROS				429.135,08							429.135,08
2.2.1	SUMINISTROS				59.176,11							59.176,11
2.2.1.02	GAS				10.415,38							10.415,38
2.2.1.03	COMBUSTIBLES Y CARBURANTES				700,00							700,00
2.2.1.06	PRODUCTOS FARMACEUTICOS				1.377,31							1.377,31
2.2.1.07	MATERIALES ESPECIALES				1.316,73							1.316,73
2.2.1.23	CALZADO				100,00							100,00
2.2.1.99	OTROS SUMINISTROS				45.266,69							45.266,69
2.2.3	TRANSPORTES				1.000,00							1.000,00
2.2.3.00	TRANSPORTES				1.000,00							1.000,00
2.2.4	PRIMAS DE SEGUROS				115.261,09							115.261,09
2.2.4.99	OTROS RIESGOS				115.261,09							115.261,09
2.2.5	TRIBUTOS				4.764,37							4.764,37
2.2.5.00	LOCALES				4.764,37							4.764,37
2.2.6	GASTOS DIVERSOS				89.263,68							89.263,68
2.2.6.03	JURÍDICOS, CONTENCIOSOS				100,00							100,00
2.2.6.06	REUNIONES, CONFERENCIAS Y CURSOS				30.000,00							30.000,00
2.2.6.08	PUBLICACIONES Y EDICIONES				2.650,00							2.650,00
2.2.6.12	PROMOCIÓN DEPORTIVA				54.096,72							54.096,72
2.2.6.99	OTROS				2.416,96							2.416,96
2.2.7	TRABAJOS REALIZADOS POR OTRAS EMPRESAS				159.669,83							159.669,83



Información a fecha: 31/12/2023

Unidad monetaria: Euros

Clasificación Orgánica 0704 CULTURA, TURISMO, DEPORTE Y JUVENTUD / DIRECCIÓN GENERAL DE DEPORTE Y JUVENTUD

Clasificación Funcional 3411 PRODUCCIÓN DE BIENES PÚBLICOS DE CARÁCTER PREFERENTE / DEPORTE / DEPORTE / DEPORTE

Clasificación Económica	Denominación	Créditos Extraordinarios	Suplementos de Crédito	Ampliaciones de Crédito	Transferencias Positivas	Transferencias Negativas	Incorporaciones de Crédito	Generaciones Ingresos	Habilitaciones Crédito	Bajas	Otras Modificaciones	Total Modificaciones
2.2.7.00	LIMPIEZA Y ASEO				19.563,65							19.563,65
2.2.7.06	ESTUDIOS Y TRABAJOS TÉCNICOS				20.751,00							20.751,00
2.2.7.17	TRANSPORTES JUEGOS DEPORTIVOS				65.800,24							65.800,24
2.2.7.30	GESTIÓN E INSTALACIONES				5.000,00							5.000,00
2.2.7.99	OTROS				48.554,94							48.554,94
2.3	INDEMNIZACION POR RAZON DEL SERVICIO				5.998,06							5.998,06
2.3.0	DIETAS				626,82							626,82
2.3.0.00	DIETAS				626,82							626,82
2.3.1	LOCOMOCIÓN				3.024,54							3.024,54
2.3.1.00	LOCOMOCIÓN				3.024,54							3.024,54
2.3.3	OTRAS INDEMNIZACIONES				2.346,70							2.346,70
2.3.3.00	OTRAS INDEMNIZACIONES				2.346,70							2.346,70
4	TRANSFERENCIAS CORRIENTES				52.200,00							52.200,00
4.4	AL RESTO DEL SECTOR PUBLICO DE LA C.A.R.				30.000,00							30.000,00
4.4.9	UNIVERSIDADES CAR				30.000,00							30.000,00
4.4.9.00	UNIVERSIDAD DE LA RIOJA DEPORTE UNIVERSIT/				30.000,00							30.000,00
4.8	A FAMILIAS E INSTITUCIONES SIN FINES DE LUCR				22.200,00							22.200,00
4.8.0	A FAMILIAS E INSTITUCIONES SIN ANIMO DE LUC				22.200,00							22.200,00
4.8.0.13	MILENIO CLUB PATÍN 1ª DIVISIÓN FEMENINA LIG/				22.200,00							22.200,00
6	INVERSIONES REALES				2.049.231,76	202.000,00						1.847.231,76
6.2	INVERSION NUEVA ASOCIADA AL FUNCIONAMIE/				485.766,26	202.000,00						283.766,26
6.2.2	EDIFICIOS Y OTRAS CONSTRUCCIONES				480.000,00	202.000,00						278.000,00
6.2.2.01	CONSTRUCCION				480.000,00	202.000,00						278.000,00
6.2.5	MOBILIARIO Y ENSERES				5.766,26							5.766,26
6.2.5.00	ADQUISICION				5.766,26							5.766,26
6.3	INVERSION DE REPOSICION ASOCIADA AL FUNCIONAMIE/				1.563.465,50							1.563.465,50
6.3.2	EDIFICIOS Y OTRAS CONSTRUCCIONES				1.561.504,85							1.561.504,85
6.3.2.01	CONSTRUCCION				1.377.665,70							1.377.665,70
6.3.2.03	INCORPORACION DE BIENES Y SERVICIOS				183.839,15							183.839,15
6.3.3	MAQUINARIA, INSTALACIONES Y UTILLAJE				1.960,65							1.960,65
6.3.3.00	ADQUISICION				1.960,65							1.960,65
7	TRANSFERENCIAS DE CAPITAL				645.000,00							645.000,00
7.6	A CORPORACIONES LOCALES				645.000,00							645.000,00



**Gobierno  
de La  
Rioja**

**Hacienda Gob.Pub. S.D. y P.G.**

**Ejercicio: 2023**

**SICAP - Sistema de Información Contable**

**MODIFICACIONES DE CRÉDITO - CLASIFICACIÓN ORGÁNICA-FUNCIONAL-ECONÓMICA**

**Página 137**

**Información a fecha: 31/12/2023**

**Unidad monetaria: Euros**

**Clasificación Orgánica 0704 CULTURA, TURISMO, DEPORTE Y JUVENTUD / DIRECCIÓN GENERAL DE DEPORTE Y JUVENTUD**

**Clasificación Funcional 3411 PRODUCCIÓN DE BIENES PÚBLICOS DE CARÁCTER PREFERENTE / DEPORTE / DEPORTE / DEPORTE**

Clasificación Económica	Denominación	Créditos Extraordinarios	Suplementos de Crédito	Ampliaciones de Crédito	Transferencias Positivas	Transferencias Negativas	Incorporaciones de Crédito	Generaciones Ingresos	Habilitaciones Crédito	Bajas	Otras Modificaciones	Total Modificaciones
7.6.1	A AYUNTAMIENTOS				645.000,00							645.000,00
7.6.1.06	AYUNTAMIENTO DE ALDEANUEVA DE EBRO GRA				35.000,00							35.000,00
7.6.1.07	AYUNTAMIENTO DE ALBELDA DE IREGUA VESTU				70.000,00							70.000,00
7.6.1.08	AYUNTAMIENTO DE NAJERA. PISTAS DE PADEL				90.000,00							90.000,00
7.6.1.09	AYUNTAMIENTO DE BERCEO: ESPACIO DEPORTIV				250.000,00							250.000,00
7.6.1.13	AYUNTAMIENTO DE SAN ROMAN DE CAMEROS. I				50.000,00							50.000,00
7.6.1.14	AYUNTAMIENTO DE HARO. PISTAS DE PÁDEL				150.000,00							150.000,00
<b>Total Orgánico / Funcional</b>	<b>0704 / 3411</b>				<b>3.665.544,22</b>	<b>202.000,00</b>						<b>3.463.544,22</b>



Información a fecha: 31/12/2023

Unidad monetaria: Euros

Clasificación Orgánica 0800 EDUCACIÓN Y EMPLEO / VICECONSEJERÍA DE EDUCACIÓN, UNIVERSIDADES Y FORMACIÓN PROFESIONAL

Clasificación Funcional 3211 PRODUCCIÓN DE BIENES PÚBLICOS DE CARÁCTER PREFERENTE / EDUCACIÓN / EDUCACIÓN / ADMINISTRACIÓN GENERAL DE EDUCACIÓN

Clasificación Económica	Denominación	Créditos Extraordinarios	Suplementos de Crédito	Ampliaciones de Crédito	Transferencias Positivas	Transferencias Negativas	Incorporaciones de Crédito	Generaciones Ingresos	Habilitaciones Crédito	Bajas	Otras Modificaciones	Total Modificaciones
1	GASTOS DE PERSONAL			46.099,73								46.099,73
1.0	ALTOS CARGOS			28.255,26								28.255,26
1.0.0	RETRIBUCIONES BÁSICAS Y OTRAS REMUNERACI			28.255,26								28.255,26
1.0.0.00	RETRIBUCIONES BÁSICAS			9.034,32								9.034,32
1.0.0.01	OTRAS REMUNERACIONES			19.220,94								19.220,94
1.1	PERSONAL EVENTUAL			10.255,01								10.255,01
1.1.0	RETRIBUCIONES BÁSICAS Y OTRAS REMUNERACI			10.255,01								10.255,01
1.1.0.00	RETRIBUCIONES BÁSICAS			5.292,61								5.292,61
1.1.0.01	OTRAS REMUNERACIONES			4.962,40								4.962,40
1.2	FUNCIONARIOS			4.020,56								4.020,56
1.2.0	RETRIBUCIONES BÁSICAS			1.318,16								1.318,16
1.2.0.05	TRIENIOS			1.318,16								1.318,16
1.2.1	RETRIBUCIONES COMPLEMENTARIAS			2.702,40								2.702,40
1.2.1.04	OTRAS REMUNERACIONES			2.702,40								2.702,40
1.6	CUOTAS, PRESTACIONES Y GASTOS SOCIALES A C			3.568,90								3.568,90
1.6.0	CUOTAS SOCIALES			3.568,90								3.568,90
1.6.0.00	SEGURIDAD SOCIAL			3.568,90								3.568,90
<b>Total Orgánico / Funcional</b>	<b>0800 / 3211</b>			<b>46.099,73</b>								<b>46.099,73</b>



**Gobierno  
de La  
Rioja**

**Hacienda Gob.Pub. S.D. y P.G.**

**Ejercicio: 2023**

**SICAP - Sistema de Información Contable**

**MODIFICACIONES DE CRÉDITO - CLASIFICACIÓN ORGÁNICA-FUNCIONAL-ECONÓMICA**

**Página 139**

**Información a fecha: 31/12/2023**

**Unidad monetaria: Euros**

**Clasificación Orgánica 0800 EDUCACIÓN Y EMPLEO / VICECONSEJERÍA DE EDUCACIÓN, UNIVERSIDADES Y FORMACIÓN PROFESIONAL**

**Clasificación Funcional 3221 PRODUCCIÓN DE BIENES PÚBLICOS DE CARÁCTER PREFERENTE / EDUCACIÓN / ENSEÑANZA / ENSEÑANZA REGIMEN GENERAL**

Clasificación Económica	Denominación	Créditos Extraordinarios	Suplementos de Crédito	Ampliaciones de Crédito	Transferencias Positivas	Transferencias Negativas	Incorporaciones de Crédito	Generaciones Ingresos	Habilitaciones Crédito	Bajas	Otras Modificaciones	Total Modificaciones
1	GASTOS DE PERSONAL				46.099,73					46.099,73		0,00
1.0	ALTOS CARGOS				28.255,26					28.255,26		0,00
1.0.0	RETRIBUCIONES BÁSICAS Y OTRAS REMUNERACI				28.255,26					28.255,26		0,00
1.0.0.00	RETRIBUCIONES BÁSICAS				9.034,32					9.034,32		0,00
1.0.0.01	OTRAS REMUNERACIONES				19.220,94					19.220,94		0,00
1.1	PERSONAL EVENTUAL				10.255,01					10.255,01		0,00
1.1.0	RETRIBUCIONES BÁSICAS Y OTRAS REMUNERACI				10.255,01					10.255,01		0,00
1.1.0.00	RETRIBUCIONES BÁSICAS				5.292,61					5.292,61		0,00
1.1.0.01	OTRAS REMUNERACIONES				4.962,40					4.962,40		0,00
1.2	FUNCIONARIOS				4.020,56					4.020,56		0,00
1.2.0	RETRIBUCIONES BÁSICAS				1.318,16					1.318,16		0,00
1.2.0.05	TRIENIOS				1.318,16					1.318,16		0,00
1.2.1	RETRIBUCIONES COMPLEMENTARIAS				2.702,40					2.702,40		0,00
1.2.1.04	OTRAS REMUNERACIONES				2.702,40					2.702,40		0,00
1.6	CUOTAS, PRESTACIONES Y GASTOS SOCIALES A C				3.568,90					3.568,90		0,00
1.6.0	CUOTAS SOCIALES				3.568,90					3.568,90		0,00
1.6.0.00	SEGURIDAD SOCIAL				3.568,90					3.568,90		0,00
<b>Total Orgánico / Funcional</b>	<b>0800 / 3221</b>				<b>46.099,73</b>					<b>46.099,73</b>		<b>0,00</b>




Información a fecha: 31/12/2023

Unidad monetaria: Euros

Clasificación Orgánica 0800 EDUCACIÓN Y EMPLEO / VICECONSEJERÍA DE EDUCACIÓN, UNIVERSIDADES Y FORMACIÓN PROFESIONAL

Clasificación Funcional 3225 PRODUCCIÓN DE BIENES PÚBLICOS DE CARÁCTER PREFERENTE / EDUCACIÓN / ENSEÑANZA / ENSEÑANZA UNIVERSITARIA

Clasificación Económica	Denominación	Créditos Extraordinarios	Suplementos de Crédito	Ampliaciones de Crédito	Transferencias Positivas	Transferencias Negativas	Incorporaciones de Crédito	Generaciones Ingresos	Habilitaciones Crédito	Bajas	Otras Modificaciones	Total Modificaciones
2	GASTOS EN BIENES CORRIENTES Y SERVICIOS				68.723,63							68.723,63
2.2	MATERIAL, SUMINISTROS Y OTROS				61.081,16							61.081,16
2.2.0	MATERIAL DE OFICINA				500,00							500,00
2.2.0.01	PRENSA, REVISTAS, LIBROS Y OTRAS PUBLICACIONES				500,00							500,00
2.2.1	SUMINISTROS				1.000,00							1.000,00
2.2.1.07	MATERIALES ESPECIALES				1.000,00							1.000,00
2.2.2	COMUNICACIONES				500,00							500,00
2.2.2.01	POSTALES				500,00							500,00
2.2.3	TRANSPORTES				1.000,00							1.000,00
2.2.3.00	TRANSPORTES				1.000,00							1.000,00
2.2.6	GASTOS DIVERSOS				22.181,16							22.181,16
2.2.6.02	PUBLICIDAD Y PROPAGANDA				1.500,00							1.500,00
2.2.6.06	REUNIONES, CONFERENCIAS Y CURSOS				13.681,16							13.681,16
2.2.6.08	PUBLICACIONES Y EDICIONES				4.000,00							4.000,00
2.2.6.99	OTROS				3.000,00							3.000,00
2.2.7	TRABAJOS REALIZADOS POR OTRAS EMPRESAS				35.900,00							35.900,00
2.2.7.03	POSTALES				900,00							900,00
2.2.7.07	SERVICIOS DE CARACTER INFORMÁTICO				10.000,00							10.000,00
2.2.7.99	OTROS				25.000,00							25.000,00
2.3	INDEMNIZACIÓN POR RAZÓN DEL SERVICIO				7.642,47							7.642,47
2.3.0	DIETAS				2.275,73							2.275,73
2.3.0.00	DIETAS				2.275,73							2.275,73
2.3.1	LOCOMOCIÓN				3.366,74							3.366,74
2.3.1.00	LOCOMOCIÓN				3.366,74							3.366,74
2.3.3	OTRAS INDEMNIZACIONES				2.000,00							2.000,00
2.3.3.00	OTRAS INDEMNIZACIONES				2.000,00							2.000,00
4	TRANSFERENCIAS CORRIENTES				28.500,00							28.500,00
4.8	A FAMILIAS E INSTITUCIONES SIN FINES DE LUCRO				28.500,00							28.500,00
4.8.0	A FAMILIAS E INSTITUCIONES SIN ANIMO DE LUCRO				28.500,00							28.500,00
4.8.0.00	BECAS				28.500,00							28.500,00
6	INVERSIONES REALES				105.159,92							105.159,92
6.2	INVERSION NUEVA ASOCIADA AL FUNCIONAMIENTO				100.000,00							100.000,00
6.2.2	EDIFICIOS Y OTRAS CONSTRUCCIONES				100.000,00							100.000,00



**Gobierno  
de La  
Rioja**

**Hacienda Gob.Pub. S.D. y P.G.**

**Ejercicio: 2023**

**SICAP - Sistema de Información Contable**

**MODIFICACIONES DE CRÉDITO - CLASIFICACIÓN ORGÁNICA-FUNCIONAL-ECONÓMICA**

**Página 141**

**Información a fecha: 31/12/2023**


**Unidad monetaria: Euros**

**Clasificación Orgánica 0800 EDUCACIÓN Y EMPLEO / VICECONSEJERÍA DE EDUCACIÓN, UNIVERSIDADES Y FORMACIÓN PROFESIONAL**

**Clasificación Funcional 3225 PRODUCCIÓN DE BIENES PÚBLICOS DE CARÁCTER PREFERENTE / EDUCACIÓN / ENSEÑANZA / ENSEÑANZA UNIVERSITARIA**

Clasificación Económica	Denominación	Créditos Extraordinarios	Suplementos de Crédito	Ampliaciones de Crédito	Transferencias Positivas	Transferencias Negativas	Incorporaciones de Crédito	Generaciones Ingresos	Habilitaciones Crédito	Bajas	Otras Modificaciones	Total Modificaciones
6.2.2.03	INCORPORACION DE BIENES Y SERVICIOS				100.000,00							100.000,00
6.3	INVERSION DE REPOSICION ASOCIADA AL FUNCIO				5.159,92							5.159,92
6.3.2	EDIFICIOS Y OTRAS CONSTRUCCIONES				5.159,92							5.159,92
6.3.2.01	CONSTRUCCION				241,92							241,92
6.3.2.03	INCORPORACION DE BIENES Y SERVICIOS				4.918,00							4.918,00
<b>Total Orgánico / Funcional</b>	<b>0800 / 3225</b>				<b>202.383,55</b>							<b>202.383,55</b>






**Información a fecha: 31/12/2023**

**Unidad monetaria: Euros**

**Clasificación Orgánica 0800 EDUCACIÓN Y EMPLEO / VICECONSEJERÍA DE EDUCACIÓN, UNIVERSIDADES Y FORMACIÓN PROFESIONAL**

**Clasificación Funcional 4611 ACTUACIONES DE CARÁCTER ECONÓMICO / INVESTIGACION, DESARROLLO E INNOVACION / INVESTIGACIÓN, DESARROLLO E INNOVACIÓN / INVESTIGACIÓN Y DESARROLLO**

Clasificación Económica	Denominación	Créditos Extraordinarios	Suplementos de Crédito	Ampliaciones de Crédito	Transferencias Positivas	Transferencias Negativas	Incorporaciones de Crédito	Generaciones Ingresos	Habilitaciones Crédito	Bajas	Otras Modificaciones	Total Modificaciones
2	GASTOS EN BIENES CORRIENTES Y SERVICIOS				109.400,00							109.400,00
2.2	MATERIAL, SUMINISTROS Y OTROS				99.400,00							99.400,00
2.2.6	GASTOS DIVERSOS				44.900,00							44.900,00
2.2.6.12	PLAN DIVULGACIÓN CIENTÍFICA				43.900,00							43.900,00
2.2.6.99	OTROS				1.000,00							1.000,00
2.2.7	TRABAJOS REALIZADOS POR OTRAS EMPRESAS				54.500,00							54.500,00
2.2.7.06	ESTUDIOS Y TRABAJOS TÉCNICOS				54.500,00							54.500,00
2.3	INDEMNIZACION POR RAZON DEL SERVICIO				10.000,00							10.000,00
2.3.0	DIETAS				5.000,00							5.000,00
2.3.0.00	DIETAS				5.000,00							5.000,00
2.3.1	LOCOMOCIÓN				5.000,00							5.000,00
2.3.1.00	LOCOMOCIÓN				5.000,00							5.000,00
3	GASTOS FINANCIEROS				4,53							4,53
3.4	DE DEPOSITOS, FIANZAS Y OTROS				4,53							4,53
3.4.9	OTROS GASTOS FINANCIEROS				4,53							4,53
3.4.9.00	OTROS GASTOS FINANCIEROS				4,53							4,53
4	TRANSFERENCIAS CORRIENTES				44.730,36							44.730,36
4.4	AL RESTO DEL SECTOR PUBLICO DE LA C.A.R.				41.714,36							41.714,36
4.4.9	UNIVERSIDADES CAR				41.714,36							41.714,36
4.4.9.02	UR: PROYECTOS DE INVESTIGACIÓN				41.714,36							41.714,36
4.8	A FAMILIAS E INSTITUCIONES SIN FINES DE LUCR				3.016,00							3.016,00
4.8.0	A FAMILIAS E INSTITUCIONES SIN ANIMO DE LUC				3.016,00							3.016,00
4.8.0.03	PROYECTOS DE INVESTIGACIÓN				3.016,00							3.016,00
7	TRANSFERENCIAS DE CAPITAL				27.499,09							27.499,09
7.4	A OTROS ENTES PÚBLICOS DE LA COMUNIDAD A				21.399,09							21.399,09
7.4.9	UNIVERSIDADES CAR				21.399,09							21.399,09
7.4.9.02	UR: PROYECTOS DE INVESTIGACIÓN				21.399,09							21.399,09
7.8	A FAMILIAS E INSTITUCIONES SIN FINES DE LUCR				6.100,00							6.100,00
7.8.0	A FAMILIAS E INSTITUCIONES SIN ANIMO DE LUC				6.100,00							6.100,00
7.8.0.01	PROYECTOS DE INVESTIGACIÓN				6.100,00							6.100,00
9	PASIVOS FINANCIEROS				9,30							9,30
9.1	AMORTIZACION DE PRESTAMOS DEL INTERIOR				9,30							9,30
9.1.1	AMORTIZ. DE PRESTAMOS A LARGO PLAZO DE EN				9,30							9,30



**Gobierno  
de La  
Rioja**

**Hacienda Gob.Pub. S.D. y P.G.**

**Ejercicio: 2023**

**SICAP - Sistema de Información Contable**

**MODIFICACIONES DE CRÉDITO - CLASIFICACIÓN ORGÁNICA-FUNCIONAL-ECONÓMICA**

**Página 143**


**Información a fecha: 31/12/2023**

**Unidad monetaria: Euros**

**Clasificación Orgánica 0800 EDUCACIÓN Y EMPLEO / VICECONSEJERÍA DE EDUCACIÓN, UNIVERSIDADES Y FORMACIÓN PROFESIONAL**

**Clasificación Funcional 4611 ACTUACIONES DE CARÁCTER ECONÓMICO / INVESTIGACION, DESARROLLO E INNOVACION / INVESTIGACIÓN, DESARROLLO E INNOVACIÓN / INVESTIGACIÓN Y DESARROLLO**

Clasificación Económica	Denominación	Créditos Extraordinarios	Suplementos de Crédito	Ampliaciones de Crédito	Transferencias Positivas	Transferencias Negativas	Incorporaciones de Crédito	Generaciones Ingresos	Habilitaciones Crédito	Bajas	Otras Modificaciones	Total Modificaciones
9.1.1.00	MEJORA CAMPUS Y CAMPUS EXCELENCIA INTERI				9,30							9,30
<b>Total Orgánico / Funcional</b>	<b>0800 / 4611</b>				<b>181.643,28</b>							<b>181.643,28</b>



**Gobierno  
de La  
Rioja**

**Hacienda Gob.Pub. S.D. y P.G.**

**Ejercicio: 2023**

**SICAP - Sistema de Información Contable**

**MODIFICACIONES DE CRÉDITO - CLASIFICACIÓN ORGÁNICA-FUNCIONAL-ECONÓMICA**

**Página 144**

**Información a fecha: 31/12/2023**

**Unidad monetaria: Euros**

**Clasificación Orgánica 0801 EDUCACIÓN Y EMPLEO / SECRETARÍA GENERAL TÉCNICA**

**Clasificación Funcional 3211 PRODUCCIÓN DE BIENES PÚBLICOS DE CARÁCTER PREFERENTE / EDUCACIÓN / EDUCACIÓN / ADMINISTRACIÓN GENERAL DE EDUCACIÓN**

Clasificación Económica	Denominación	Créditos Extraordinarios	Suplementos de Crédito	Ampliaciones de Crédito	Transferencias Positivas	Transferencias Negativas	Incorporaciones de Crédito	Generaciones Ingresos	Habilitaciones Crédito	Bajas	Otras Modificaciones	Total Modificaciones
2	GASTOS EN BIENES CORRIENTES Y SERVICIOS				18.000,00							18.000,00
2.2	MATERIAL, SUMINISTROS Y OTROS				18.000,00							18.000,00
2.2.6	GASTOS DIVERSOS				18.000,00							18.000,00
2.2.6.01	ATENCIONES PROTOCOLARIAS Y REPRESENTATIV				18.000,00							18.000,00
<b>Total Orgánico / Funcional</b>	<b>0801 / 3211</b>				<b>18.000,00</b>							<b>18.000,00</b>



Información a fecha: 31/12/2023

Unidad monetaria: Euros

Clasificación Orgánica 080201 EDUCACIÓN Y EMPLEO / DIRECCIÓN GENERAL DE CULTURA / SERVICIOS GENERALES

Clasificación Funcional 3311 PRODUCCIÓN DE BIENES PÚBLICOS DE CARÁCTER PREFERENTE / CULTURA / CULTURA / PROMOCIÓN DE LA CULTURA

Clasificación Económica	Denominación	Créditos Extraordinarios	Suplementos de Crédito	Ampliaciones de Crédito	Transferencias Positivas	Transferencias Negativas	Incorporaciones de Crédito	Generaciones Ingresos	Habilitaciones Crédito	Bajas	Otras Modificaciones	Total Modificaciones
1	GASTOS DE PERSONAL					69.836,26						-69.836,26
1.2	FUNCIONARIOS					68.640,26						-68.640,26
1.2.0	RETRIBUCIONES BÁSICAS					26.034,78						-26.034,78
1.2.0.00	SUELDO Y PAGAS EXTRAORDINARIAS					23.859,33						-23.859,33
1.2.0.05	TRIENIOS					2.175,45						-2.175,45
1.2.1	RETRIBUCIONES COMPLEMENTARIAS					42.605,48						-42.605,48
1.2.1.00	COMPLEMENTO DE DESTINO					14.472,78						-14.472,78
1.2.1.01	COMPLEMENTO ESPECÍFICO					28.132,70						-28.132,70
1.3	LABORALES					1.196,00						-1.196,00
1.3.1	LABORAL TEMPORAL					1.196,00						-1.196,00
1.3.1.00	RETRIBUCIONES BÁSICAS					598,00						-598,00
1.3.1.01	OTRAS REMUNERACIONES					598,00						-598,00
2	GASTOS EN BIENES CORRIENTES Y SERVICIOS				100.000,00	45.616,28						54.383,72
2.0	ARRENDAMIENTOS Y CANONES					7.759,45						-7.759,45
2.0.2	EDIFICIOS Y OTRAS CONSTRUCCIONES					1.009,45						-1.009,45
2.0.2.00	EDIFICIOS Y OTRAS CONSTRUCCIONES					1.009,45						-1.009,45
2.0.5	MOBILIARIO Y ENSERES					6.200,00						-6.200,00
2.0.5.00	MOBILIARIO Y ENSERES					6.200,00						-6.200,00
2.0.9	CÁNONES					550,00						-550,00
2.0.9.00	CÁNONES					550,00						-550,00
2.1	REPARACIONES, MANTENIMIENTO Y CONSERVAC					12.964,19						-12.964,19
2.1.2	EDIFICIOS Y OTRAS CONSTRUCCIONES					11.016,75						-11.016,75
2.1.2.00	INMOVILIZADO PROPIO					11.016,75						-11.016,75
2.1.4	ELEMENTOS DE TRANSPORTE					100,00						-100,00
2.1.4.00	INMOVILIZADO PROPIO					100,00						-100,00
2.1.5	MOBILIARIO Y ENSERES					1.847,44						-1.847,44
2.1.5.00	INMOVILIZADO PROPIO					1.847,44						-1.847,44
2.2	MATERIAL, SUMINISTROS Y OTROS				100.000,00	22.892,64						77.107,36
2.2.0	MATERIAL DE OFICINA					2.263,60						-2.263,60
2.2.0.00	ORDINARIO NO INVENTARIABLE					463,60						-463,60
2.2.0.01	PRENSA, REVISTAS, LIBROS Y OTRAS PUBLICACIC					1.800,00						-1.800,00
2.2.1	SUMINISTROS					3.925,11						-3.925,11
2.2.1.01	AGUA					19,27						-19,27



Información a fecha: 31/12/2023

Unidad monetaria: Euros

Clasificación Orgánica 080201 EDUCACIÓN Y EMPLEO / DIRECCIÓN GENERAL DE CULTURA / SERVICIOS GENERALES

Clasificación Funcional 3311 PRODUCCIÓN DE BIENES PÚBLICOS DE CARÁCTER PREFERENTE / CULTURA / CULTURA / PROMOCIÓN DE LA CULTURA

Clasificación Económica	Denominación	Créditos Extraordinarios	Suplementos de Crédito	Ampliaciones de Crédito	Transferencias Positivas	Transferencias Negativas	Incorporaciones de Crédito	Generaciones Ingresos	Habilitaciones Crédito	Bajas	Otras Modificaciones	Total Modificaciones
2.2.1.07	MATERIALES ESPECIALES					100,00						-100,00
2.2.1.99	OTROS SUMINISTROS					3.805,84						-3.805,84
2.2.2	COMUNICACIONES					400,00						-400,00
2.2.2.01	POSTALES					400,00						-400,00
2.2.3	TRANSPORTES					4.368,11						-4.368,11
2.2.3.00	TRANSPORTES					4.368,11						-4.368,11
2.2.4	PRIMAS DE SEGUROS					1.000,00						-1.000,00
2.2.4.00	EDIFICIOS Y LOCALES					600,00						-600,00
2.2.4.99	OTROS RIESGOS					400,00						-400,00
2.2.5	TRIBUTOS					672,82						-672,82
2.2.5.00	LOCALES					645,85						-645,85
2.2.5.01	AUTONOMICAS					26,97						-26,97
2.2.6	GASTOS DIVERSOS					2.441,46						-2.441,46
2.2.6.02	PUBLICIDAD Y PROPAGANDA					400,00						-400,00
2.2.6.03	JURÍDICOS, CONTENCIOSOS					500,00						-500,00
2.2.6.06	REUNIONES, CONFERENCIAS Y CURSOS					1.141,46						-1.141,46
2.2.6.99	OTROS					400,00						-400,00
2.2.7	TRABAJOS REALIZADOS POR OTRAS EMPRESAS				100.000,00	7.821,54						92.178,46
2.2.7.01	SEGURIDAD					2.500,00						-2.500,00
2.2.7.03	POSTALES					2.129,72						-2.129,72
2.2.7.30	CONTRATO PROGRAMADOR FILMOTECA DE LA R					400,00						-400,00
2.2.7.31	ALQUILER PELÍCULAS FILMOTECA DE LA RIOJA					400,00						-400,00
2.2.7.33	FESTIVAL DE TEATRO INFANTIL TEATREA					1.534,48						-1.534,48
2.2.7.36	CONTRATOS ARTÍSTICOS				100.000,00	400,00						99.600,00
2.2.7.37	EXPOSICIONES ARTÍSTICAS					457,34						-457,34
2.3	INDEMNIZACION POR RAZON DEL SERVICIO					2.000,00						-2.000,00
2.3.0	DIETAS					1.000,00						-1.000,00
2.3.0.00	DIETAS					1.000,00						-1.000,00
2.3.1	LOCOMOCIÓN					1.000,00						-1.000,00
2.3.1.00	LOCOMOCIÓN					1.000,00						-1.000,00
4	TRANSFERENCIAS CORRIENTES				170.000,00	1.250.696,39	234.240,28	184.453,26				-662.002,85
4.6	A CORPORACIONES LOCALES				25.000,00	627.062,31	60.093,65	60.093,65				-481.875,01
4.6.1	A AYUNTAMIENTOS				25.000,00	627.062,31	60.093,65	60.093,65				-481.875,01



Información a fecha: 31/12/2023

Unidad monetaria: Euros

Clasificación Orgánica 080201 EDUCACIÓN Y EMPLEO / DIRECCIÓN GENERAL DE CULTURA / SERVICIOS GENERALES

Clasificación Funcional 3311 PRODUCCIÓN DE BIENES PÚBLICOS DE CARÁCTER PREFERENTE / CULTURA / CULTURA / PROMOCIÓN DE LA CULTURA

Clasificación Económica	Denominación	Créditos Extraordinarios	Suplementos de Crédito	Ampliaciones de Crédito	Transferencias Positivas	Transferencias Negativas	Incorporaciones de Crédito	Generaciones Ingresos	Habilitaciones Crédito	Bajas	Otras Modificaciones	Total Modificaciones
4.6.1.00	ACCIONES Y ACTIVIDADES DE INICIATIVA MUNIC					94.975,37	60.093,65	60.093,65				25.211,93
4.6.1.07	AYUNTAMIENTO DE ANGUIANO ACTIVIDAD CUL					5.000,00						-5.000,00
4.6.1.08	AYUNTAMIENTO DE CAMPROVÍN CAMPROVINAR					15.000,00						-15.000,00
4.6.1.09	CIRCUITO DE TEATROS DE LA RIOJA					205.000,00						-205.000,00
4.6.1.10	AYUNTAMIENTOS PROGRAMACIÓN CULTURAL K					35.086,94						-35.086,94
4.6.1.11	AYUNTAMIENTO DE LAGUNA DE CAMEROS. DÍA					10.000,00						-10.000,00
4.6.1.12	AYUNTAMIENTO CANALES DE LA SIERRA PROGR				25.000,00							25.000,00
4.6.1.13	AYUNTAMIENTO DE BERCEO: SONOVERSO-FEST					12.000,00						-12.000,00
4.6.1.14	AYUNTAMIEN. TÉCNICOS DE PROMOCIÓN CULTI					50.000,00						-50.000,00
4.6.1.15	AYUNTAMIENTO DE ARNEDILLO CENTRO CULTU					200.000,00						-200.000,00
4.7	A EMPRESAS PRIVADAS					116.886,52	114.052,98	64.265,96				61.432,42
4.7.0	A EMPRESAS PRIVADAS					116.886,52	114.052,98	64.265,96				61.432,42
4.7.0.00	ACTIVIDADES CULTURALES					77.673,68	51.508,84	51.508,84				25.344,00
4.7.0.01	AYUDAS CREACIÓN ARTÍSTICA					34.212,84						-34.212,84
4.7.0.03	CIRCUITOS MUSICALES					5.000,00						-5.000,00
4.7.0.04	ACELERADORAS CULTURALES						62.544,14	12.757,12				75.301,26
4.8	A FAMILIAS E INSTITUCIONES SIN FINES DE LUCR				145.000,00	506.747,56	60.093,65	60.093,65				-241.560,26
4.8.0	A FAMILIAS E INSTITUCIONES SIN ANIMO DE LUC				145.000,00	506.747,56	60.093,65	60.093,65				-241.560,26
4.8.0.00	AYUDAS ACTIVIDADES CULTURALES				145.000,00	60.124,23	60.093,65	60.093,65				205.063,07
4.8.0.01	BECAS PROMOCIÓN ARTISTAS					10.443,33						-10.443,33
4.8.0.02	ASOC.ALUMNOS ESCUELA JOTAS LA RIOJA PROM					20.000,00						-20.000,00
4.8.0.05	ASOCIACIÓN BRIONES MEDIEVAL.JORNADAS MEI					14.620,00						-14.620,00
4.8.0.06	ASOC.CULTURAL GRUPO DE DANZAS DE LOGRO					9.500,00						-9.500,00
4.8.0.08	ATENEO RIOJANO ACTIVIDADES CULTURALES					35.000,00						-35.000,00
4.8.0.09	PATRONATO PRO REPRESENTACIONES Hº NAJERE					18.000,00						-18.000,00
4.8.0.11	FUNDACIÓN PRO REAL ACADEMIA ESPAÑOLA DE					260.060,00						-260.060,00
4.8.0.15	UNIVERSIDAD POPULAR DE LOGROÑO ACTIVIDA					15.000,00						-15.000,00
4.8.0.16	ASOC. MUSICAL CON-TRASTES RIOJA. ACTIVIDAI					12.000,00						-12.000,00
4.8.0.17	ASOC.COMPAÑÍA LÍRICA DE AFICIONADOS PEPE F					25.000,00						-25.000,00
4.8.0.18	ASOCIACIÓN ARTE EN LA TIERRA ACTIVIDADES C					12.000,00						-12.000,00
4.8.0.20	ASOCIACIÓN EMPRESARIAL.ARICU ORGANIZACIÓ					15.000,00						-15.000,00
6	INVERSIONES REALES				121.000,00	80.013,12		121.000,00				161.986,88
6.2	INVERSION NUEVA ASOCIADA AL FUNCIONAMIE				121.000,00	30.736,70		121.000,00				211.263,30



Información a fecha: 31/12/2023

Unidad monetaria: Euros

Clasificación Orgánica 080201 EDUCACIÓN Y EMPLEO / DIRECCIÓN GENERAL DE CULTURA / SERVICIOS GENERALES

Clasificación Funcional 3311 PRODUCCIÓN DE BIENES PÚBLICOS DE CARÁCTER PREFERENTE / CULTURA / CULTURA / PROMOCIÓN DE LA CULTURA

Clasificación Económica	Denominación	Créditos Extraordinarios	Suplementos de Crédito	Ampliaciones de Crédito	Transferencias Positivas	Transferencias Negativas	Incorporaciones de Crédito	Generaciones Ingresos	Habilitaciones Crédito	Bajas	Otras Modificaciones	Total Modificaciones
6.2.3	MAQUINARIA, INSTALACIONES Y UTILLAJE					13.750,00						-13.750,00
6.2.3.00	ADQUISICION					13.750,00						-13.750,00
6.2.5	MOBILIARIO Y ENSERES					10.736,70						-10.736,70
6.2.5.00	ADQUISICION					10.736,70						-10.736,70
6.2.9	OTROS ACTIVOS MATERIALES				121.000,00	6.250,00		121.000,00				235.750,00
6.2.9.00	ADQUISICION				121.000,00	6.250,00		121.000,00				235.750,00
6.3	INVERSION DE REPOSICION ASOCIADA AL FUNCIO					49.276,42						-49.276,42
6.3.2	EDIFICIOS Y OTRAS CONSTRUCCIONES					40.000,00						-40.000,00
6.3.2.01	CONSTRUCCION					40.000,00						-40.000,00
6.3.5	MOBILIARIO Y ENSERES					9.276,42						-9.276,42
6.3.5.00	ADQUISICION					9.276,42						-9.276,42
7	TRANSFERENCIAS DE CAPITAL				200.000,00	732.830,91	400.968,83	29.766,60				-102.095,48
7.6	A CORPORACIONES LOCALES				200.000,00	301.713,86	142.973,89					41.260,03
7.6.1	A AYUNTAMIENTOS				200.000,00	301.713,86	142.973,89					41.260,03
7.6.1.00	EQUIPAMIENTO LOCALES CULTURALES					62.969,38	142.973,89					80.004,51
7.6.1.01	ADECUACIÓN LOCALES CULTURALES					38.744,48						-38.744,48
7.6.1.02	AYUNTAMIENTO DE ARNEDILLO. CENTRO CULTU				200.000,00	200.000,00						0,00
7.7	A EMPRESAS PRIVADAS					204.064,12	229.807,28	29.766,60				55.509,76
7.7.0	A EMPRESAS PRIVADAS					204.064,12	229.807,28	29.766,60				55.509,76
7.7.0.00	EQUIPAMIENTO LOCALES CULTURALES					68.189,12	229.807,28					161.618,16
7.7.0.01	ADECUACIÓN LOCALES CULTURALES					87.875,00						-87.875,00
7.7.0.03	EMPRESAS DE ARTES ESCÉNICAS Y MUSICALES A					48.000,00						-48.000,00
7.7.0.04	ACELERADORAS CULTURALES							29.766,60				29.766,60
7.8	A FAMILIAS E INSTITUCIONES SIN FINES DE LUCR					227.052,93	28.187,66					-198.865,27
7.8.0	A FAMILIAS E INSTITUCIONES SIN ANIMO DE LUC					227.052,93	28.187,66					-198.865,27
7.8.0.00	EQUIPAMIENTO LOCALES CULTURALES					51.695,13	28.187,66					-23.507,47
7.8.0.01	ADECUACIÓN LOCALES CULTURALES					40.357,80						-40.357,80
7.8.0.02	ATENEIO RIOJANO. MANTENIMIENTO LOCAL					135.000,00						-135.000,00
<b>Total Orgánico / Funcional</b>	<b>080201 / 3311</b>				<b>591.000,00</b>	<b>2.178.992,96</b>	<b>635.209,11</b>	<b>335.219,86</b>				<b>-617.563,99</b>



Información a fecha: 31/12/2023

Unidad monetaria: Euros

Clasificación Orgánica 080201 EDUCACIÓN Y EMPLEO / DIRECCIÓN GENERAL DE CULTURA / SERVICIOS GENERALES

Clasificación Funcional 3321 PRODUCCIÓN DE BIENES PÚBLICOS DE CARÁCTER PREFERENTE / CULTURA / PATRIMONIO HISTÓRICO-ARTÍSTICO / PATRIMONIO HISTÓRICO-ARTÍSTICO

Clasificación Económica	Denominación	Créditos Extraordinarios	Suplementos de Crédito	Ampliaciones de Crédito	Transferencias Positivas	Transferencias Negativas	Incorporaciones de Crédito	Generaciones Ingresos	Habilitaciones Crédito	Bajas	Otras Modificaciones	Total Modificaciones
1	GASTOS DE PERSONAL					474.124,18						-474.124,18
1.0	ALTOS CARGOS					20.626,87						-20.626,87
1.0.0	RETRIBUCIONES BÁSICAS Y OTRAS REMUNERACIONES					20.626,87						-20.626,87
1.0.0.00	RETRIBUCIONES BÁSICAS					7.122,63						-7.122,63
1.0.0.01	OTRAS REMUNERACIONES					13.504,24						-13.504,24
1.2	FUNCIONARIOS					370.641,35						-370.641,35
1.2.0	RETRIBUCIONES BÁSICAS					140.021,04						-140.021,04
1.2.0.00	SUELDO Y PAGAS EXTRAORDINARIAS					128.642,61						-128.642,61
1.2.0.05	TRIENIOS					11.378,43						-11.378,43
1.2.1	RETRIBUCIONES COMPLEMENTARIAS					230.620,31						-230.620,31
1.2.1.00	COMPLEMENTO DE DESTINO					86.361,78						-86.361,78
1.2.1.01	COMPLEMENTO ESPECÍFICO					144.258,53						-144.258,53
1.3	LABORALES					24.234,00						-24.234,00
1.3.0	LABORAL FIJO					23.038,00						-23.038,00
1.3.0.00	RETRIBUCIONES BÁSICAS					10.120,00						-10.120,00
1.3.0.01	OTRAS REMUNERACIONES					12.918,00						-12.918,00
1.3.1	LABORAL TEMPORAL					1.196,00						-1.196,00
1.3.1.00	RETRIBUCIONES BÁSICAS					598,00						-598,00
1.3.1.01	OTRAS REMUNERACIONES					598,00						-598,00
1.6	CUOTAS, PRESTACIONES Y GASTOS SOCIALES A C					58.621,96						-58.621,96
1.6.0	CUOTAS SOCIALES					58.621,96						-58.621,96
1.6.0.00	SEGURIDAD SOCIAL					58.621,96						-58.621,96
2	GASTOS EN BIENES CORRIENTES Y SERVICIOS					44.439,72	5.584,36	40.000,00				1.144,64
2.0	ARRENDAMIENTOS Y CANONES					1.370,00						-1.370,00
2.0.9	CÁNONES					1.370,00						-1.370,00
2.0.9.00	CÁNONES					1.370,00						-1.370,00
2.1	REPARACIONES, MANTENIMIENTO Y CONSERVACIONES					3.777,76						-3.777,76
2.1.3	MAQUINARIA, INSTALACION Y UTILLAJE					402,90						-402,90
2.1.3.00	INMOVILIZADO PROPIO					402,90						-402,90
2.1.4	ELEMENTOS DE TRANSPORTE					54,86						-54,86
2.1.4.00	INMOVILIZADO PROPIO					54,86						-54,86
2.1.5	MOBILIARIO Y ENSERES					3.320,00						-3.320,00
2.1.5.00	INMOVILIZADO PROPIO					3.320,00						-3.320,00





Información a fecha: 31/12/2023

Unidad monetaria: Euros

Clasificación Orgánica 080201 EDUCACIÓN Y EMPLEO / DIRECCIÓN GENERAL DE CULTURA / SERVICIOS GENERALES

Clasificación Funcional 3321 PRODUCCIÓN DE BIENES PÚBLICOS DE CARÁCTER PREFERENTE / CULTURA / PATRIMONIO HISTÓRICO-ARTÍSTICO / PATRIMONIO HISTÓRICO-ARTÍSTICO

Clasificación Económica	Denominación	Créditos Extraordinarios	Suplementos de Crédito	Ampliaciones de Crédito	Transferencias Positivas	Transferencias Negativas	Incorporaciones de Crédito	Generaciones Ingresos	Habilitaciones Crédito	Bajas	Otras Modificaciones	Total Modificaciones
2.2	MATERIAL, SUMINISTROS Y OTROS					37.649,19	5.584,36	40.000,00				7.935,17
2.2.0	MATERIAL DE OFICINA					3.253,11						-3.253,11
2.2.0.00	ORDINARIO NO INVENTARIABLE					319,75						-319,75
2.2.0.01	PRENSA, REVISTAS, LIBROS Y OTRAS PUBLICACIONES					1.490,00						-1.490,00
2.2.0.02	MATERIAL INFORMÁTICO NO INVENTARIABLE					1.443,36						-1.443,36
2.2.1	SUMINISTROS					1.945,26						-1.945,26
2.2.1.04	VESTUARIO					232,17						-232,17
2.2.1.07	MATERIALES ESPECIALES					580,00						-580,00
2.2.1.99	OTROS SUMINISTROS					1.133,09						-1.133,09
2.2.2	COMUNICACIONES					3.400,00						-3.400,00
2.2.2.01	POSTALES					3.400,00						-3.400,00
2.2.3	TRANSPORTES					1.138,00						-1.138,00
2.2.3.00	TRANSPORTES					1.138,00						-1.138,00
2.2.4	PRIMAS DE SEGUROS					603,00						-603,00
2.2.4.00	EDIFICIOS Y LOCALES					303,00						-303,00
2.2.4.99	OTROS RIESGOS					300,00						-300,00
2.2.6	GASTOS DIVERSOS					10.287,17						-10.287,17
2.2.6.06	REUNIONES, CONFERENCIAS Y CURSOS					9.056,00						-9.056,00
2.2.6.08	PUBLICACIONES Y EDICIONES					950,00						-950,00
2.2.6.99	OTROS					281,17						-281,17
2.2.7	TRABAJOS REALIZADOS POR OTRAS EMPRESAS					17.022,65	5.584,36	40.000,00				28.561,71
2.2.7.03	POSTALES					343,00						-343,00
2.2.7.30	ESTUDIO CATALOGACIÓN Y SITUACIÓN PHA					16.218,65	5.584,36	40.000,00				29.365,71
2.2.7.99	OTROS					461,00						-461,00
2.3	INDEMNIZACIÓN POR RAZÓN DEL SERVICIO					1.642,77						-1.642,77
2.3.0	DIETAS					1.015,23						-1.015,23
2.3.0.00	DIETAS					1.015,23						-1.015,23
2.3.1	LOCOMOCIÓN					627,54						-627,54
2.3.1.00	LOCOMOCIÓN					627,54						-627,54
4	TRANSFERENCIAS CORRIENTES					18.000,00						-18.000,00
4.8	A FAMILIAS E INSTITUCIONES SIN FINES DE LUCRO					18.000,00						-18.000,00
4.8.0	A FAMILIAS E INSTITUCIONES SIN ANIMO DE LUCRO					18.000,00						-18.000,00
4.8.0.00	COAR JORNADAS INTERNACIONALES INTERVENCIÓN					18.000,00						-18.000,00



**Gobierno  
de La  
Rioja**

Hacienda Gob.Pub. S.D. y P.G.

Ejercicio: 2023

SICAP - Sistema de Información Contable

MODIFICACIONES DE CRÉDITO - CLASIFICACIÓN ORGÁNICA-FUNCIONAL-ECONÓMICA

Página 151

Información a fecha: 31/12/2023

Unidad monetaria: Euros

Clasificación Orgánica 080201 EDUCACIÓN Y EMPLEO / DIRECCIÓN GENERAL DE CULTURA / SERVICIOS GENERALES

Clasificación Funcional 3321 PRODUCCIÓN DE BIENES PÚBLICOS DE CARÁCTER PREFERENTE / CULTURA / PATRIMONIO HISTÓRICO-ARTÍSTICO / PATRIMONIO HISTÓRICO-ARTÍSTICO

Clasificación Económica	Denominación	Créditos Extraordinarios	Suplementos de Crédito	Ampliaciones de Crédito	Transferencias Positivas	Transferencias Negativas	Incorporaciones de Crédito	Generaciones Ingresos	Habilitaciones Crédito	Bajas	Otras Modificaciones	Total Modificaciones
6	INVERSIONES REALES					390.790,84	880.774,25					489.983,41
6.2	INVERSION NUEVA ASOCIADA AL FUNCIONAMIE					4.750,00						-4.750,00
6.2.5	MOBILIARIO Y ENSERES					4.750,00						-4.750,00
6.2.5.00	ADQUISICION					4.750,00						-4.750,00
6.3	INVERSION DE REPOSICION ASOCIADA AL FUNCIONAMIE					1.855,00						-1.855,00
6.3.5	MOBILIARIO Y ENSERES					1.855,00						-1.855,00
6.3.5.00	ADQUISICION					1.855,00						-1.855,00
6.5	GASTOS DE INVERSIONES EN PATRIMONIO HISTÓRICO					384.185,84	880.774,25					496.588,41
6.5.0	INVERSIONES EN PATRIMONIO HISTORICO DESTIN					384.185,84	880.774,25					496.588,41
6.5.0.01	CONSTRUCCION					88.480,93	652.032,14					563.551,21
6.5.0.03	INCORPORACION DE BIENES Y SERVICIOS					295.704,91	228.742,11					-66.962,80
7	TRANSFERENCIAS DE CAPITAL					645.927,16						-645.927,16
7.6	A CORPORACIONES LOCALES					90.965,88						-90.965,88
7.6.1	A AYUNTAMIENTOS					90.965,88						-90.965,88
7.6.1.00	RESTAURACIONES PATRIMONIO HISTÓRICO					35.038,36						-35.038,36
7.6.1.01	AYUNTAMIENTO SAN VICENTE DE LA SONSIERRA					50.000,00						-50.000,00
7.6.1.02	AYUNTAMIENTO BRIONES INTERVENCIONES REC					5.927,52						-5.927,52
7.8	A FAMILIAS E INSTITUCIONES SIN FINES DE LUCR					554.961,28						-554.961,28
7.8.0	A FAMILIAS E INSTITUCIONES SIN ANIMO DE LUC					554.961,28						-554.961,28
7.8.0.00	CONVENIOS RESTAURACIONES					154.961,28						-154.961,28
7.8.0.02	PARROQUIA IGLESIA IMPERIAL SANTA Mª DE PAL					150.000,00						-150.000,00
7.8.0.03	PARROQUIA IGLESIA SANTIAGO EL REAL DE LOG					150.000,00						-150.000,00
7.8.0.04	PARROQUIA SANTIAGO EL REAL DE CALAHORRA					100.000,00						-100.000,00
<b>Total Orgánico / Funcional</b>	<b>080201 / 3321</b>					<b>1.573.281,90</b>	<b>886.358,61</b>	<b>40.000,00</b>				<b>-646.923,29</b>



Gobierno  
de La  
Rioja

Hacienda Gob.Pub. S.D. y P.G.

Ejercicio: 2023

SICAP - Sistema de Información Contable

MODIFICACIONES DE CRÉDITO - CLASIFICACIÓN ORGÁNICA-FUNCIONAL-ECONÓMICA

Página 152

Información a fecha: 31/12/2023

Unidad monetaria: Euros

Clasificación Orgánica 080201 EDUCACIÓN Y EMPLEO / DIRECCIÓN GENERAL DE CULTURA / SERVICIOS GENERALES

Clasificación Funcional 4611 ACTUACIONES DE CARÁCTER ECONÓMICO / INVESTIGACION, DESARROLLO E INNOVACION / INVESTIGACIÓN, DESARROLLO E INNOVACIÓN / INVESTIGACIÓN Y DESARROLLO

Clasificación Económica	Denominación	Créditos Extraordinarios	Suplementos de Crédito	Ampliaciones de Crédito	Transferencias Positivas	Transferencias Negativas	Incorporaciones de Crédito	Generaciones Ingresos	Habilitaciones Crédito	Bajas	Otras Modificaciones	Total Modificaciones
2	GASTOS EN BIENES CORRIENTES Y SERVICIOS					124.529,45						-124.529,45
2.2	MATERIAL, SUMINISTROS Y OTROS					124.529,45						-124.529,45
2.2.7	TRABAJOS REALIZADOS POR OTRAS EMPRESAS					124.529,45						-124.529,45
2.2.7.06	ESTUDIOS Y TRABAJOS TÉCNICOS					74.735,15						-74.735,15
2.2.7.30	ESTUDIO, CATALOGACIÓN Y SITUACIÓN PHA					49.794,30						-49.794,30
4	TRANSFERENCIAS CORRIENTES					60.000,00						-60.000,00
4.6	A CORPORACIONES LOCALES					60.000,00						-60.000,00
4.6.1	A AYUNTAMIENTOS					60.000,00						-60.000,00
4.6.1.00	AYUNTAMIENTO NALDA EXCAVACIONES ARQUEI					60.000,00						-60.000,00
6	INVERSIONES REALES					59.181,07						-59.181,07
6.5	GASTOS DE INVERSIONES EN PATRIMONIO HISTÓ					59.181,07						-59.181,07
6.5.0	INVERSIONES EN PATRIMONIO HISTORICO DESTI					59.181,07						-59.181,07
6.5.0.03	INCORPORACION DE BIENES Y SERVICIOS					59.181,07						-59.181,07
<b>Total Orgánico / Funcional</b>	<b>080201 / 4611</b>					<b>243.710,52</b>						<b>-243.710,52</b>




Información a fecha: 31/12/2023

Unidad monetaria: Euros

Clasificación Orgánica 080202 EDUCACIÓN Y EMPLEO / DIRECCIÓN GENERAL DE CULTURA / ARCHIVO HISTÓRICO

Clasificación Funcional 3312 PRODUCCIÓN DE BIENES PÚBLICOS DE CARÁCTER PREFERENTE / CULTURA / CULTURA / MUSEOS, ARCHIVOS Y BIBLIOTECAS

Clasificación Económica	Denominación	Créditos Extraordinarios	Suplementos de Crédito	Ampliaciones de Crédito	Transferencias Positivas	Transferencias Negativas	Incorporaciones de Crédito	Generaciones Ingresos	Habilitaciones Crédito	Bajas	Otras Modificaciones	Total Modificaciones
1	GASTOS DE PERSONAL					57.040,67						-57.040,67
1.2	FUNCIONARIOS					52.690,55						-52.690,55
1.2.0	RETRIBUCIONES BÁSICAS					29.092,53						-29.092,53
1.2.0.00	SUELDO Y PAGAS EXTRAORDINARIAS					28.955,70						-28.955,70
1.2.0.05	TRIENIOS					136,83						-136,83
1.2.1	RETRIBUCIONES COMPLEMENTARIAS					23.598,02						-23.598,02
1.2.1.00	COMPLEMENTO DE DESTINO					11.360,76						-11.360,76
1.2.1.01	COMPLEMENTO ESPECÍFICO					12.237,26						-12.237,26
1.6	CUOTAS, PRESTACIONES Y GASTOS SOCIALES A C					4.350,12						-4.350,12
1.6.0	CUOTAS SOCIALES					4.350,12						-4.350,12
1.6.0.00	SEGURIDAD SOCIAL					4.350,12						-4.350,12
2	GASTOS EN BIENES CORRIENTES Y SERVICIOS					112.222,21	6,66					-112.215,55
2.1	REPARACIONES, MANTENIMIENTO Y CONSERVAC					14.811,85						-14.811,85
2.1.2	EDIFICIOS Y OTRAS CONSTRUCCIONES					8.113,85						-8.113,85
2.1.2.00	INMOVILIZADO PROPIO					8.113,85						-8.113,85
2.1.3	MAQUINARIA, INSTALACION Y UTILLAJE					5.667,00						-5.667,00
2.1.3.00	INMOVILIZADO PROPIO					5.667,00						-5.667,00
2.1.5	MOBILIARIO Y ENSERES					1.031,00						-1.031,00
2.1.5.00	INMOVILIZADO PROPIO					1.031,00						-1.031,00
2.2	MATERIAL, SUMINISTROS Y OTROS					97.410,36	6,66					-97.403,70
2.2.0	MATERIAL DE OFICINA					812,46						-812,46
2.2.0.00	ORDINARIO NO INVENTARIABLE					812,46						-812,46
2.2.1	SUMINISTROS					17.100,69						-17.100,69
2.2.1.00	ENERGIA ELECTRICA					9.032,10						-9.032,10
2.2.1.01	AGUA					66,59						-66,59
2.2.1.04	VESTUARIO					310,00						-310,00
2.2.1.07	MATERIALES ESPECIALES					3.066,00						-3.066,00
2.2.1.23	CALZADO					206,00						-206,00
2.2.1.99	OTROS SUMINISTROS					4.420,00						-4.420,00
2.2.3	TRANSPORTES					1.546,00						-1.546,00
2.2.3.00	TRANSPORTES					1.546,00						-1.546,00
2.2.5	TRIBUTOS					336,24						-336,24
2.2.5.00	LOCALES					252,00						-252,00



**Gobierno  
de La  
Rioja**

**Hacienda Gob.Pub. S.D. y P.G.**

**Ejercicio: 2023**

**SICAP - Sistema de Información Contable**

**MODIFICACIONES DE CRÉDITO - CLASIFICACIÓN ORGÁNICA-FUNCIONAL-ECONÓMICA**

**Página 154**

**Información a fecha: 31/12/2023**

**Unidad monetaria: Euros**

**Clasificación Orgánica 080202 EDUCACIÓN Y EMPLEO / DIRECCIÓN GENERAL DE CULTURA / ARCHIVO HISTÓRICO**

**Clasificación Funcional 3312 PRODUCCIÓN DE BIENES PÚBLICOS DE CARÁCTER PREFERENTE / CULTURA / CULTURA / MUSEOS, ARCHIVOS Y BIBLIOTECAS**

Clasificación Económica	Denominación	Créditos Extraordinarios	Suplementos de Crédito	Ampliaciones de Crédito	Transferencias Positivas	Transferencias Negativas	Incorporaciones de Crédito	Generaciones Ingresos	Habilitaciones Crédito	Bajas	Otras Modificaciones	Total Modificaciones
2.2.5.01	AUTONOMICAS					84,24						-84,24
2.2.6	GASTOS DIVERSOS					600,00						-600,00
2.2.6.99	OTROS					600,00						-600,00
2.2.7	TRABAJOS REALIZADOS POR OTRAS EMPRESAS					77.014,97	6,66					-77.008,31
2.2.7.00	LIMPIEZA Y ASEO					7.471,30						-7.471,30
2.2.7.06	ESTUDIOS Y TRABAJOS TÉCNICOS					69.543,67	6,66					-69.537,01
4	TRANSFERENCIAS CORRIENTES					7.182,63						-7.182,63
4.8	A FAMILIAS E INSTITUCIONES SIN FINES DE LUCR					7.182,63						-7.182,63
4.8.0	A FAMILIAS E INSTITUCIONES SIN ANIMO DE LUC					7.182,63						-7.182,63
4.8.0.00	BECAS FORMACIÓN EN ARCHIVO					7.182,63						-7.182,63
6	INVERSIONES REALES					69.711,70	1.445,15	12.698,15				-55.568,40
6.2	INVERSION NUEVA ASOCIADA AL FUNCIONAMIE					68.207,70	1.445,15	12.698,15				-54.064,40
6.2.5	MOBILIARIO Y ENSERES					600,00						-600,00
6.2.5.00	ADQUISICION					600,00						-600,00
6.2.9	OTROS ACTIVOS MATERIALES					67.607,70	1.445,15	12.698,15				-53.464,40
6.2.9.00	ADQUISICION					64.717,40						-64.717,40
6.2.9.03	INCORPORACION DE BIENES Y SERVICIOS					2.890,30	1.445,15	12.698,15				11.253,00
6.3	INVERSION DE REPOSICION ASOCIADA AL FUNCIO					1.504,00						-1.504,00
6.3.5	MOBILIARIO Y ENSERES					1.504,00						-1.504,00
6.3.5.00	ADQUISICION					1.504,00						-1.504,00
<b>Total Orgánico / Funcional</b>	<b>080202 / 3312</b>					<b>246.157,21</b>	<b>1.451,81</b>	<b>12.698,15</b>				<b>-232.007,25</b>



Información a fecha: 31/12/2023

Unidad monetaria: Euros

**Clasificación Orgánica 080203 EDUCACIÓN Y EMPLEO / DIRECCIÓN GENERAL DE CULTURA / BIBLIOTECA PÚBLICA**

**Clasificación Funcional 3312 PRODUCCIÓN DE BIENES PÚBLICOS DE CARÁCTER PREFERENTE / CULTURA / CULTURA / MUSEOS, ARCHIVOS Y BIBLIOTECAS**

Clasificación Económica	Denominación	Créditos Extraordinarios	Suplementos de Crédito	Ampliaciones de Crédito	Transferencias Positivas	Transferencias Negativas	Incorporaciones de Crédito	Generaciones Ingresos	Habilitaciones Crédito	Bajas	Otras Modificaciones	Total Modificaciones
1	GASTOS DE PERSONAL					501.640,53						-501.640,53
1.2	FUNCIONARIOS					439.768,59						-439.768,59
1.2.0	RETRIBUCIONES BÁSICAS					231.642,02						-231.642,02
1.2.0.00	SUELDO Y PAGAS EXTRAORDINARIAS					202.056,80						-202.056,80
1.2.0.05	TRIENIOS					29.585,22						-29.585,22
1.2.1	RETRIBUCIONES COMPLEMENTARIAS					208.126,57						-208.126,57
1.2.1.00	COMPLEMENTO DE DESTINO					84.131,45						-84.131,45
1.2.1.01	COMPLEMENTO ESPECÍFICO					123.995,12						-123.995,12
1.6	CUOTAS, PRESTACIONES Y GASTOS SOCIALES A C					61.871,94						-61.871,94
1.6.0	CUOTAS SOCIALES					61.871,94						-61.871,94
1.6.0.00	SEGURIDAD SOCIAL					61.871,94						-61.871,94
2	GASTOS EN BIENES CORRIENTES Y SERVICIOS					160.133,83						-160.133,83
2.0	ARRENDAMIENTOS Y CANONES					2.405,71						-2.405,71
2.0.2	EDIFICIOS Y OTRAS CONSTRUCCIONES					787,32						-787,32
2.0.2.00	EDIFICIOS Y OTRAS CONSTRUCCIONES					787,32						-787,32
2.0.5	MOBILIARIO Y ENSERES					50,00						-50,00
2.0.5.00	MOBILIARIO Y ENSERES					50,00						-50,00
2.0.9	CÁNONES					1.568,39						-1.568,39
2.0.9.00	CÁNONES					1.568,39						-1.568,39
2.1	REPARACIONES, MANTENIMIENTO Y CONSERVAC					63.169,71						-63.169,71
2.1.2	EDIFICIOS Y OTRAS CONSTRUCCIONES					10.675,89						-10.675,89
2.1.2.00	INMOVILIZADO PROPIO					10.675,89						-10.675,89
2.1.3	MAQUINARIA, INSTALACION Y UTILLAJE					12.999,89						-12.999,89
2.1.3.00	INMOVILIZADO PROPIO					12.999,89						-12.999,89
2.1.5	MOBILIARIO Y ENSERES					9.493,93						-9.493,93
2.1.5.00	INMOVILIZADO PROPIO					9.493,93						-9.493,93
2.1.6	EQUIPOS PARA PROCESO DE INFORMACION					30.000,00						-30.000,00
2.1.6.00	INMOVILIZADO PROPIO					30.000,00						-30.000,00
2.2	MATERIAL, SUMINISTROS Y OTROS					91.892,39						-91.892,39
2.2.0	MATERIAL DE OFICINA					8.052,72						-8.052,72
2.2.0.01	PRENSA, REVISTAS, LIBROS Y OTRAS PUBLICACIC					6.672,80						-6.672,80
2.2.0.02	MATERIAL INFORMATICO NO INVENTARIABLE					1.379,92						-1.379,92
2.2.1	SUMINISTROS					24.906,20						-24.906,20



Información a fecha: 31/12/2023

Unidad monetaria: Euros

**Clasificación Orgánica 080203 EDUCACIÓN Y EMPLEO / DIRECCIÓN GENERAL DE CULTURA / BIBLIOTECA PÚBLICA**

**Clasificación Funcional 3312 PRODUCCIÓN DE BIENES PÚBLICOS DE CARÁCTER PREFERENTE / CULTURA / CULTURA / MUSEOS, ARCHIVOS Y BIBLIOTECAS**

Clasificación Económica	Denominación	Créditos Extraordinarios	Suplementos de Crédito	Ampliaciones de Crédito	Transferencias Positivas	Transferencias Negativas	Incorporaciones de Crédito	Generaciones Ingresos	Habilitaciones Crédito	Bajas	Otras Modificaciones	Total Modificaciones
2.2.1.00	ENERGIA ELECTRICA					8.883,34						-8.883,34
2.2.1.01	AGUA					2.063,20						-2.063,20
2.2.1.04	VESTUARIO					4.000,00						-4.000,00
2.2.1.06	PRODUCTOS FARMACEUTICOS					150,00						-150,00
2.2.1.07	MATERIALES ESPECIALES					5.000,00						-5.000,00
2.2.1.23	CALZADO					726,54						-726,54
2.2.1.99	OTROS SUMINISTROS					4.083,12						-4.083,12
2.2.2	COMUNICACIONES					2.258,19						-2.258,19
2.2.2.01	POSTALES					2.258,19						-2.258,19
2.2.3	TRANSPORTES					554,70						-554,70
2.2.3.00	TRANSPORTES					554,70						-554,70
2.2.4	PRIMAS DE SEGUROS					1.229,62						-1.229,62
2.2.4.99	OTROS RIESGOS					1.229,62						-1.229,62
2.2.5	TRIBUTOS					2.290,28						-2.290,28
2.2.5.00	LOCALES					1.272,01						-1.272,01
2.2.5.01	AUTONOMICAS					1.018,27						-1.018,27
2.2.6	GASTOS DIVERSOS					6.466,64						-6.466,64
2.2.6.02	PUBLICIDAD Y PROPAGANDA					238,89						-238,89
2.2.6.06	REUNIONES, CONFERENCIAS Y CURSOS					5.504,84						-5.504,84
2.2.6.08	PUBLICACIONES Y EDICIONES					500,00						-500,00
2.2.6.99	OTROS					222,91						-222,91
2.2.7	TRABAJOS REALIZADOS POR OTRAS EMPRESAS					46.134,04						-46.134,04
2.2.7.01	SEGURIDAD					8.498,24						-8.498,24
2.2.7.06	ESTUDIOS Y TRABAJOS TÉCNICOS					35.559,30						-35.559,30
2.2.7.99	OTROS					2.076,50						-2.076,50
2.3	INDEMNIZACION POR RAZON DEL SERVICIO					2.666,02						-2.666,02
2.3.0	DIETAS					1.127,57						-1.127,57
2.3.0.00	DIETAS					1.127,57						-1.127,57
2.3.1	LOCOMOCIÓN					1.038,45						-1.038,45
2.3.1.00	LOCOMOCIÓN					1.038,45						-1.038,45
2.3.3	OTRAS INDEMNIZACIONES					500,00						-500,00
2.3.3.00	OTRAS INDEMNIZACIONES					500,00						-500,00
4	TRANSFERENCIAS CORRIENTES					9.254,41						-9.254,41



Información a fecha: 31/12/2023

Unidad monetaria: Euros

Clasificación Orgánica 080203 EDUCACIÓN Y EMPLEO / DIRECCIÓN GENERAL DE CULTURA / BIBLIOTECA PÚBLICA

Clasificación Funcional 3312 PRODUCCIÓN DE BIENES PÚBLICOS DE CARÁCTER PREFERENTE / CULTURA / CULTURA / MUSEOS, ARCHIVOS Y BIBLIOTECAS

Clasificación Económica	Denominación	Créditos Extraordinarios	Suplementos de Crédito	Ampliaciones de Crédito	Transferencias Positivas	Transferencias Negativas	Incorporaciones de Crédito	Generaciones Ingresos	Habilitaciones Crédito	Bajas	Otras Modificaciones	Total Modificaciones
4.8	A FAMILIAS E INSTITUCIONES SIN FINES DE LUCR					9.254,41						-9.254,41
4.8.0	A FAMILIAS E INSTITUCIONES SIN ANIMO DE LUC					9.254,41						-9.254,41
4.8.0.00	BECAS FORMACIÓN BIBLIOTECARIA					9.254,41						-9.254,41
6	INVERSIONES REALES					267.285,58	23.721,89	500.000,00				256.436,31
6.2	INVERSION NUEVA ASOCIADA AL FUNCIONAMIE					113.430,65		500.000,00				386.569,35
6.2.5	MOBILIARIO Y ENSERES					19.112,69						-19.112,69
6.2.5.00	ADQUISICION					19.112,69						-19.112,69
6.2.9	OTROS ACTIVOS MATERIALES					94.317,96		500.000,00				405.682,04
6.2.9.00	ADQUISICION					69.317,96		500.000,00				430.682,04
6.2.9.04	DIGITALIZACIÓN E INTEROPERATIVIDAD					25.000,00						-25.000,00
6.3	INVERSION DE REPOSICION ASOCIADA AL FUNCIO					53.600,00						-53.600,00
6.3.2	EDIFICIOS Y OTRAS CONSTRUCCIONES					50.000,00						-50.000,00
6.3.2.01	CONSTRUCCION					50.000,00						-50.000,00
6.3.5	MOBILIARIO Y ENSERES					2.100,00						-2.100,00
6.3.5.00	ADQUISICION					2.100,00						-2.100,00
6.3.9	OTROS ACTIVOS MATERIALES					1.500,00						-1.500,00
6.3.9.00	ADQUISICION					1.500,00						-1.500,00
6.4	GASTOS DE INVERSIONES DE CARACTER INMATE					19.000,00						-19.000,00
6.4.4	APLICACIONES INFORMATICAS					19.000,00						-19.000,00
6.4.4.03	INCORPORACION DE BIENES Y SERVICIOS					19.000,00						-19.000,00
6.6	INVERSIONES GESTIONADAS PARA OTROS ENTES					81.254,93	23.721,89					-57.533,04
6.6.9	OTROS ACTIVOS MATERIALES					81.254,93	23.721,89					-57.533,04
6.6.9.00	ADQUISICION					81.254,93	23.721,89					-57.533,04
<b>Total Orgánico / Funcional</b>	<b>080203 / 3312</b>					<b>938.314,35</b>	<b>23.721,89</b>	<b>500.000,00</b>				<b>-414.592,46</b>





Información a fecha: 31/12/2023

Unidad monetaria: Euros

Clasificación Orgánica 080204 EDUCACIÓN Y EMPLEO / DIRECCIÓN GENERAL DE CULTURA / MUSEO

Clasificación Funcional 3312 PRODUCCIÓN DE BIENES PÚBLICOS DE CARÁCTER PREFERENTE / CULTURA / CULTURA / MUSEOS, ARCHIVOS Y BIBLIOTECAS

Clasificación Económica	Denominación	Créditos Extraordinarios	Suplementos de Crédito	Ampliaciones de Crédito	Transferencias Positivas	Transferencias Negativas	Incorporaciones de Crédito	Generaciones Ingresos	Habilitaciones Crédito	Bajas	Otras Modificaciones	Total Modificaciones
1	GASTOS DE PERSONAL					153.764,42						-153.764,42
1.2	FUNCIONARIOS					120.080,79						-120.080,79
1.2.0	RETRIBUCIONES BÁSICAS					71.327,21						-71.327,21
1.2.0.00	SUELDO Y PAGAS EXTRAORDINARIAS					67.825,88						-67.825,88
1.2.0.05	TRIENIOS					3.501,33						-3.501,33
1.2.1	RETRIBUCIONES COMPLEMENTARIAS					48.753,58						-48.753,58
1.2.1.00	COMPLEMENTO DE DESTINO					21.731,70						-21.731,70
1.2.1.01	COMPLEMENTO ESPECÍFICO					21.481,11						-21.481,11
1.2.1.04	OTRAS REMUNERACIONES					5.540,77						-5.540,77
1.3	LABORALES					9.845,79						-9.845,79
1.3.0	LABORAL FIJO					8.649,79						-8.649,79
1.3.0.00	RETRIBUCIONES BÁSICAS					5.364,19						-5.364,19
1.3.0.01	OTRAS REMUNERACIONES					3.285,60						-3.285,60
1.3.1	LABORAL TEMPORAL					1.196,00						-1.196,00
1.3.1.00	RETRIBUCIONES BÁSICAS					598,00						-598,00
1.3.1.01	OTRAS REMUNERACIONES					598,00						-598,00
1.6	CUOTAS, PRESTACIONES Y GASTOS SOCIALES A C					23.837,84						-23.837,84
1.6.0	CUOTAS SOCIALES					23.837,84						-23.837,84
1.6.0.00	SEGURIDAD SOCIAL					23.837,84						-23.837,84
2	GASTOS EN BIENES CORRIENTES Y SERVICIOS					330.546,14						-330.546,14
2.0	ARRENDAMIENTOS Y CANONES					3.859,60						-3.859,60
2.0.2	EDIFICIOS Y OTRAS CONSTRUCCIONES					3.494,60						-3.494,60
2.0.2.00	EDIFICIOS Y OTRAS CONSTRUCCIONES					3.494,60						-3.494,60
2.0.9	CÁNONES					365,00						-365,00
2.0.9.00	CÁNONES					365,00						-365,00
2.1	REPARACIONES, MANTENIMIENTO Y CONSERVAC					100.924,68						-100.924,68
2.1.2	EDIFICIOS Y OTRAS CONSTRUCCIONES					43.712,02						-43.712,02
2.1.2.00	INMOVILIZADO PROPIO					39.712,02						-39.712,02
2.1.2.01	INMOVILIZADO ARRENDADO					4.000,00						-4.000,00
2.1.3	MAQUINARIA, INSTALACION Y UTILLAJE					37.409,40						-37.409,40
2.1.3.00	INMOVILIZADO PROPIO					32.409,40						-32.409,40
2.1.3.01	INMOVILIZADO ARRENDADO					5.000,00						-5.000,00
2.1.5	MOBILIARIO Y ENSERES					14.803,26						-14.803,26



Información a fecha: 31/12/2023

Unidad monetaria: Euros

Clasificación Orgánica 080204 EDUCACIÓN Y EMPLEO / DIRECCIÓN GENERAL DE CULTURA / MUSEO

Clasificación Funcional 3312 PRODUCCIÓN DE BIENES PÚBLICOS DE CARÁCTER PREFERENTE / CULTURA / CULTURA / MUSEOS, ARCHIVOS Y BIBLIOTECAS

Clasificación Económica	Denominación	Créditos Extraordinarios	Suplementos de Crédito	Ampliaciones de Crédito	Transferencias Positivas	Transferencias Negativas	Incorporaciones de Crédito	Generaciones Ingresos	Habilitaciones Crédito	Bajas	Otras Modificaciones	Total Modificaciones
2.1.5.00	INMOVILIZADO PROPIO					14.803,26						-14.803,26
2.1.6	EQUIPOS PARA PROCESO DE INFORMACION					5.000,00						-5.000,00
2.1.6.00	INMOVILIZADO PROPIO					5.000,00						-5.000,00
2.2	MATERIAL, SUMINISTROS Y OTROS					223.408,94						-223.408,94
2.2.0	MATERIAL DE OFICINA					673,25						-673,25
2.2.0.00	ORDINARIO NO INVENTARIABLE					507,23						-507,23
2.2.0.02	MATERIAL INFORMATICO NO INVENTARIABLE					166,02						-166,02
2.2.1	SUMINISTROS					66.898,74						-66.898,74
2.2.1.00	ENERGIA ELECTRICA					22.737,28						-22.737,28
2.2.1.01	AGUA					885,09						-885,09
2.2.1.02	GAS					10.968,78						-10.968,78
2.2.1.04	VESTUARIO					5.000,00						-5.000,00
2.2.1.06	PRODUCTOS FARMACEUTICOS					200,00						-200,00
2.2.1.07	MATERIALES ESPECIALES					3.754,94						-3.754,94
2.2.1.23	CALZADO					275,68						-275,68
2.2.1.99	OTROS SUMINISTROS					23.076,97						-23.076,97
2.2.2	COMUNICACIONES					2.909,30						-2.909,30
2.2.2.01	POSTALES					2.909,30						-2.909,30
2.2.3	TRANSPORTES					7.966,96						-7.966,96
2.2.3.00	TRANSPORTES					7.966,96						-7.966,96
2.2.4	PRIMAS DE SEGUROS					13.852,96						-13.852,96
2.2.4.99	OTROS RIESGOS					13.852,96						-13.852,96
2.2.5	TRIBUTOS					2.260,12						-2.260,12
2.2.5.00	LOCALES					1.378,04						-1.378,04
2.2.5.01	AUTONOMICAS					882,08						-882,08
2.2.6	GASTOS DIVERSOS					17.378,25						-17.378,25
2.2.6.02	PUBLICIDAD Y PROPAGANDA					1.310,14						-1.310,14
2.2.6.06	REUNIONES, CONFERENCIAS Y CURSOS					1.000,00						-1.000,00
2.2.6.08	PUBLICACIONES Y EDICIONES					15.000,00						-15.000,00
2.2.6.99	OTROS					68,11						-68,11
2.2.7	TRABAJOS REALIZADOS POR OTRAS EMPRESAS					111.469,36						-111.469,36
2.2.7.00	LIMPIEZA Y ASEO					14.026,54						-14.026,54
2.2.7.01	SEGURIDAD					28.517,91						-28.517,91




Información a fecha: 31/12/2023

Unidad monetaria: Euros

Clasificación Orgánica 080204 EDUCACIÓN Y EMPLEO / DIRECCIÓN GENERAL DE CULTURA / MUSEO

Clasificación Funcional 3312 PRODUCCIÓN DE BIENES PÚBLICOS DE CARÁCTER PREFERENTE / CULTURA / CULTURA / MUSEOS, ARCHIVOS Y BIBLIOTECAS

Clasificación Económica	Denominación	Créditos Extraordinarios	Suplementos de Crédito	Ampliaciones de Crédito	Transferencias Positivas	Transferencias Negativas	Incorporaciones de Crédito	Generaciones Ingresos	Habilitaciones Crédito	Bajas	Otras Modificaciones	Total Modificaciones
2.2.7.03	POSTALES					410,46						-410,46
2.2.7.06	ESTUDIOS Y TRABAJOS TÉCNICOS					30.060,85						-30.060,85
2.2.7.07	SERVICIOS DE CARACTER INFORMÁTICO					15.000,00						-15.000,00
2.2.7.30	ACTIVIDADES CULTURALES SERVICIO MUSEOS					23.453,60						-23.453,60
2.3	INDEMNIZACION POR RAZON DEL SERVICIO					2.352,92						-2.352,92
2.3.0	DIETAS					860,92						-860,92
2.3.0.00	DIETAS					860,92						-860,92
2.3.1	LOCOMOCIÓN					792,00						-792,00
2.3.1.00	LOCOMOCIÓN					792,00						-792,00
2.3.3	OTRAS INDEMNIZACIONES					700,00						-700,00
2.3.3.00	OTRAS INDEMNIZACIONES					700,00						-700,00
6	INVERSIONES REALES				520.650,90	409.258,88		313.450,66				424.842,68
6.2	INVERSION NUEVA ASOCIADA AL FUNCIONAMIE				193.400,90	46.601,62						146.799,28
6.2.2	EDIFICIOS Y OTRAS CONSTRUCCIONES				165.000,00	41.261,07						123.738,93
6.2.2.03	INCORPORACION DE BIENES Y SERVICIOS				165.000,00	41.261,07						123.738,93
6.2.5	MOBILIARIO Y ENSERES					5.340,55						-5.340,55
6.2.5.00	ADQUISICION					5.340,55						-5.340,55
6.2.9	OTROS ACTIVOS MATERIALES				28.400,90							28.400,90
6.2.9.00	ADQUISICION				28.400,90							28.400,90
6.3	INVERSION DE REPOSICION ASOCIADA AL FUNCIO					322.687,26		313.450,66				-9.236,60
6.3.2	EDIFICIOS Y OTRAS CONSTRUCCIONES					313.450,66		313.450,66				0,00
6.3.2.01	MRR REHABILITACIÓN ENERGÉTICA MUSEO ROM					313.450,66		313.450,66				0,00
6.3.3	MAQUINARIA, INSTALACIONES Y UTILLAJE					4.236,60						-4.236,60
6.3.3.00	ADQUISICION					4.236,60						-4.236,60
6.3.5	MOBILIARIO Y ENSERES					5.000,00						-5.000,00
6.3.5.00	ADQUISICION					5.000,00						-5.000,00
6.4	GASTOS DE INVERSIONES DE CARACTER INMATE				327.250,00	28.570,00						298.680,00
6.4.4	APLICACIONES INFORMATICAS					8.000,00						-8.000,00
6.4.4.03	INCORPORACION DE BIENES Y SERVICIOS					8.000,00						-8.000,00
6.4.5	PROPIEDAD INTELECTUAL				327.250,00	20.570,00						306.680,00
6.4.5.00	ADQUISICION				327.250,00	20.570,00						306.680,00
6.5	GASTOS DE INVERSIONES EN PATRIMONIO HISTÓ					11.400,00						-11.400,00
6.5.0	INVERSIONES EN PATRIMONIO HISTORICO DESTI					11.400,00						-11.400,00



**Gobierno  
de La  
Rioja**

**Hacienda Gob.Pub. S.D. y P.G.**

**Ejercicio: 2023**

**SICAP - Sistema de Información Contable**

**MODIFICACIONES DE CRÉDITO - CLASIFICACIÓN ORGÁNICA-FUNCIONAL-ECONÓMICA**

**Página 161**


**Información a fecha: 31/12/2023**

**Unidad monetaria: Euros**

**Clasificación Orgánica 080204 EDUCACIÓN Y EMPLEO / DIRECCIÓN GENERAL DE CULTURA / MUSEO**

**Clasificación Funcional 3312 PRODUCCIÓN DE BIENES PÚBLICOS DE CARÁCTER PREFERENTE / CULTURA / CULTURA / MUSEOS, ARCHIVOS Y BIBLIOTECAS**

Clasificación Económica	Denominación	Créditos Extraordinarios	Suplementos de Crédito	Ampliaciones de Crédito	Transferencias Positivas	Transferencias Negativas	Incorporaciones de Crédito	Generaciones Ingresos	Habilitaciones Crédito	Bajas	Otras Modificaciones	Total Modificaciones
6.5.0.00	ADQUISICION					11.400,00						-11.400,00
<b>Total Orgánico / Funcional</b>	<b>080204 / 3312</b>				<b>520.650,90</b>	<b>893.569,44</b>		<b>313.450,66</b>				<b>-59.467,88</b>



Información a fecha: 31/12/2023

Unidad monetaria: Euros

Clasificación Orgánica 0803 EDUCACIÓN Y EMPLEO / DIRECCIÓN GENERAL DE DEPORTE

Clasificación Funcional 3411 PRODUCCIÓN DE BIENES PÚBLICOS DE CARÁCTER PREFERENTE / DEPORTE / DEPORTE / DEPORTE

Clasificación Económica	Denominación	Créditos Extraordinarios	Suplementos de Crédito	Ampliaciones de Crédito	Transferencias Positivas	Transferencias Negativas	Incorporaciones de Crédito	Generaciones Ingresos	Habilitaciones Crédito	Bajas	Otras Modificaciones	Total Modificaciones
1	GASTOS DE PERSONAL					291.684,84						-291.684,84
1.0	ALTOS CARGOS					20.904,83						-20.904,83
1.0.0	RETRIBUCIONES BÁSICAS Y OTRAS REMUNERACIONES					20.904,83						-20.904,83
1.0.0.00	RETRIBUCIONES BÁSICAS					7.400,58						-7.400,58
1.0.0.01	OTRAS REMUNERACIONES					13.504,25						-13.504,25
1.2	FUNCIONARIOS					222.702,97						-222.702,97
1.2.0	RETRIBUCIONES BÁSICAS					112.325,18						-112.325,18
1.2.0.00	SUELDO Y PAGAS EXTRAORDINARIAS					112.325,18						-112.325,18
1.2.1	RETRIBUCIONES COMPLEMENTARIAS					110.377,79						-110.377,79
1.2.1.00	COMPLEMENTO DE DESTINO					45.792,10						-45.792,10
1.2.1.01	COMPLEMENTO ESPECÍFICO					64.585,69						-64.585,69
1.3	LABORALES					26.803,84						-26.803,84
1.3.0	LABORAL FIJO					26.803,84						-26.803,84
1.3.0.00	RETRIBUCIONES BÁSICAS					12.714,32						-12.714,32
1.3.0.01	OTRAS REMUNERACIONES					14.089,52						-14.089,52
1.6	CUOTAS, PRESTACIONES Y GASTOS SOCIALES A C					21.273,20						-21.273,20
1.6.0	CUOTAS SOCIALES					21.273,20						-21.273,20
1.6.0.00	SEGURIDAD SOCIAL					21.273,20						-21.273,20
2	GASTOS EN BIENES CORRIENTES Y SERVICIOS					305.427,62						-305.427,62
2.0	ARRENDAMIENTOS Y CANONES					3.482,03						-3.482,03
2.0.3	MAQUINARIA, INSTALACION Y UTILLAJE					3.000,00						-3.000,00
2.0.3.00	MAQUINARIA, INSTALACIONES Y UTILLAJE					3.000,00						-3.000,00
2.0.5	MOBILIARIO Y ENSERES					482,03						-482,03
2.0.5.00	MOBILIARIO Y ENSERES					482,03						-482,03
2.1	REPARACIONES, MANTENIMIENTO Y CONSERVACION					11.812,45						-11.812,45
2.1.3	MAQUINARIA, INSTALACION Y UTILLAJE					5.696,80						-5.696,80
2.1.3.00	INMOVILIZADO PROPIO					5.696,80						-5.696,80
2.1.4	ELEMENTOS DE TRANSPORTE					943,17						-943,17
2.1.4.00	INMOVILIZADO PROPIO					943,17						-943,17
2.1.5	MOBILIARIO Y ENSERES					3.672,48						-3.672,48
2.1.5.00	INMOVILIZADO PROPIO					3.672,48						-3.672,48
2.1.6	EQUIPOS PARA PROCESO DE INFORMACION					1.500,00						-1.500,00
2.1.6.00	INMOVILIZADO PROPIO					1.500,00						-1.500,00




Información a fecha: 31/12/2023

Unidad monetaria: Euros

Clasificación Orgánica 0803 EDUCACIÓN Y EMPLEO / DIRECCIÓN GENERAL DE DEPORTE

Clasificación Funcional 3411 PRODUCCIÓN DE BIENES PÚBLICOS DE CARÁCTER PREFERENTE / DEPORTE / DEPORTE / DEPORTE

Clasificación Económica	Denominación	Créditos Extraordinarios	Suplementos de Crédito	Ampliaciones de Crédito	Transferencias Positivas	Transferencias Negativas	Incorporaciones de Crédito	Generaciones Ingresos	Habilitaciones Crédito	Bajas	Otras Modificaciones	Total Modificaciones
2.2	MATERIAL, SUMINISTROS Y OTROS					284.135,08						-284.135,08
2.2.1	SUMINISTROS					59.176,11						-59.176,11
2.2.1.02	GAS					10.415,38						-10.415,38
2.2.1.03	COMBUSTIBLES Y CARBURANTES					700,00						-700,00
2.2.1.06	PRODUCTOS FARMACEUTICOS					1.377,31						-1.377,31
2.2.1.07	MATERIALES ESPECIALES					1.316,73						-1.316,73
2.2.1.23	CALZADO					100,00						-100,00
2.2.1.99	OTROS SUMINISTROS					45.266,69						-45.266,69
2.2.3	TRANSPORTES					1.000,00						-1.000,00
2.2.3.00	TRANSPORTES					1.000,00						-1.000,00
2.2.4	PRIMAS DE SEGUROS					60.261,09						-60.261,09
2.2.4.99	OTROS RIESGOS					60.261,09						-60.261,09
2.2.5	TRIBUTOS					4.764,37						-4.764,37
2.2.5.00	LOCALES					4.764,37						-4.764,37
2.2.6	GASTOS DIVERSOS					44.263,68						-44.263,68
2.2.6.03	JURÍDICOS, CONTENCIOSOS					100,00						-100,00
2.2.6.06	REUNIONES, CONFERENCIAS Y CURSOS					30.000,00						-30.000,00
2.2.6.08	PUBLICACIONES Y EDICIONES					2.650,00						-2.650,00
2.2.6.12	PROMOCIÓN DEPORTIVA					9.096,72						-9.096,72
2.2.6.99	OTROS					2.416,96						-2.416,96
2.2.7	TRABAJOS REALIZADOS POR OTRAS EMPRESAS					114.669,83						-114.669,83
2.2.7.00	LIMPIEZA Y ASEO					19.563,65						-19.563,65
2.2.7.06	ESTUDIOS Y TRABAJOS TÉCNICOS					20.751,00						-20.751,00
2.2.7.17	TRANSPORTES JUEGOS DEPORTIVOS					20.800,24						-20.800,24
2.2.7.30	GESTIÓN E INSTALACIONES					5.000,00						-5.000,00
2.2.7.99	OTROS					48.554,94						-48.554,94
2.3	INDEMNIZACION POR RAZON DEL SERVICIO					5.998,06						-5.998,06
2.3.0	DIETAS					626,82						-626,82
2.3.0.00	DIETAS					626,82						-626,82
2.3.1	LOCOMOCIÓN					3.024,54						-3.024,54
2.3.1.00	LOCOMOCIÓN					3.024,54						-3.024,54
2.3.3	OTRAS INDEMNIZACIONES					2.346,70						-2.346,70
2.3.3.00	OTRAS INDEMNIZACIONES					2.346,70						-2.346,70




Información a fecha: 31/12/2023

Unidad monetaria: Euros

Clasificación Orgánica 0803 EDUCACIÓN Y EMPLEO / DIRECCIÓN GENERAL DE DEPORTE

Clasificación Funcional 3411 PRODUCCIÓN DE BIENES PÚBLICOS DE CARÁCTER PREFERENTE / DEPORTE / DEPORTE / DEPORTE

Clasificación Económica	Denominación	Créditos Extraordinarios	Suplementos de Crédito	Ampliaciones de Crédito	Transferencias Positivas	Transferencias Negativas	Incorporaciones de Crédito	Generaciones Ingresos	Habilitaciones Crédito	Bajas	Otras Modificaciones	Total Modificaciones
4	TRANSFERENCIAS CORRIENTES					52.200,00		276.000,00				223.800,00
4.4	AL RESTO DEL SECTOR PUBLICO DE LA C.A.R.					30.000,00						-30.000,00
4.4.9	UNIVERSIDADES CAR					30.000,00						-30.000,00
4.4.9.00	UNIVERSIDAD DE LA RIOJA DEPORTE UNIVERSIT					30.000,00						-30.000,00
4.6	A CORPORACIONES LOCALES							60.000,00				60.000,00
4.6.1	A AYUNTAMIENTOS							60.000,00				60.000,00
4.6.1.00	ACTIVIDADES DEPORTIVAS							60.000,00				60.000,00
4.8	A FAMILIAS E INSTITUCIONES SIN FINES DE LUCR					22.200,00		216.000,00				193.800,00
4.8.0	A FAMILIAS E INSTITUCIONES SIN ANIMO DE LUC					22.200,00		216.000,00				193.800,00
4.8.0.01	ACTIVIDADES Y EQUIPAMIENTO DEPORTIVO							216.000,00				216.000,00
4.8.0.13	MILENIO CLUB PATÍN 1ª DIVISIÓN FEMENINA LIGª					22.200,00						-22.200,00
6	INVERSIONES REALES					2.049.231,76	1.479.471,22					-569.760,54
6.2	INVERSION NUEVA ASOCIADA AL FUNCIONAMIE					485.766,26						-485.766,26
6.2.2	EDIFICIOS Y OTRAS CONSTRUCCIONES					480.000,00						-480.000,00
6.2.2.01	CONSTRUCCION					480.000,00						-480.000,00
6.2.5	MOBILIARIO Y ENSERES					5.766,26						-5.766,26
6.2.5.00	ADQUISICION					5.766,26						-5.766,26
6.3	INVERSION DE REPOSICION ASOCIADA AL FUNCIO					1.563.465,50	1.479.471,22					-83.994,28
6.3.2	EDIFICIOS Y OTRAS CONSTRUCCIONES					1.561.504,85	1.479.471,22					-82.033,63
6.3.2.01	CONSTRUCCION					1.377.665,70	1.313.696,07					-63.969,63
6.3.2.03	INCORPORACION DE BIENES Y SERVICIOS					183.839,15	165.775,15					-18.064,00
6.3.3	MAQUINARIA, INSTALACIONES Y UTILLAJE					1.960,65						-1.960,65
6.3.3.00	ADQUISICION					1.960,65						-1.960,65
7	TRANSFERENCIAS DE CAPITAL				150.000,00	795.000,00		100.000,00				-545.000,00
7.6	A CORPORACIONES LOCALES				150.000,00	795.000,00						-645.000,00
7.6.1	A AYUNTAMIENTOS				150.000,00	795.000,00						-645.000,00
7.6.1.05	AYUNTAMIENTO DE HARO VESTUARIOS CAMPO					150.000,00						-150.000,00
7.6.1.06	AYUNTAMIENTO DE ALDEANUEVA DE EBRO GRA					35.000,00						-35.000,00
7.6.1.07	AYUNTAMIENTO DE ALBELDA DE IREGUA VESTU					70.000,00						-70.000,00
7.6.1.08	AYUNTAMIENTO DE NAJERA. PISTAS DE PADEL					90.000,00						-90.000,00
7.6.1.09	AYUNTAMIENTO DE BERCEO: ESPACIO DEPORTIV					250.000,00						-250.000,00
7.6.1.13	AYUNTAMIENTO DE SAN ROMAN DE CAMEROS. I					50.000,00						-50.000,00
7.6.1.14	AYUNTAMIENTO DE HARO. PISTAS DE PÁDEL				150.000,00	150.000,00						0,00



Gobierno  
de La  
Rioja

Hacienda Gob.Pub. S.D. y P.G.

Ejercicio: 2023

SICAP - Sistema de Información Contable

MODIFICACIONES DE CRÉDITO - CLASIFICACIÓN ORGÁNICA-FUNCIONAL-ECONÓMICA

Página 165

Información a fecha: 31/12/2023

Unidad monetaria: Euros

Clasificación Orgánica 0803 EDUCACIÓN Y EMPLEO / DIRECCIÓN GENERAL DE DEPORTE

Clasificación Funcional 3411 PRODUCCIÓN DE BIENES PÚBLICOS DE CARÁCTER PREFERENTE / DEPORTE / DEPORTE / DEPORTE

Clasificación Económica	Denominación	Créditos Extraordinarios	Suplementos de Crédito	Ampliaciones de Crédito	Transferencias Positivas	Transferencias Negativas	Incorporaciones de Crédito	Generaciones Ingresos	Habilitaciones Crédito	Bajas	Otras Modificaciones	Total Modificaciones
7.8	A FAMILIAS E INSTITUCIONES SIN FINES DE LUCR							100.000,00				100.000,00
7.8.0	A FAMILIAS E INSTITUCIONES SIN ANIMO DE LUC							100.000,00				100.000,00
7.8.0.00	EQUIPAMIENTO DEPORTIVO PARA ENTIDADES DE							100.000,00				100.000,00
<b>Total Orgánico / Funcional</b>	<b>0803 / 3411</b>				150.000,00	3.493.544,22	1.479.471,22	376.000,00				-1.488.073,00





Información a fecha: 31/12/2023

Unidad monetaria: Euros

Clasificación Orgánica 0804 EDUCACIÓN Y EMPLEO / DIRECCIÓN GENERAL DE GESTION EDUCATIVA

Clasificación Funcional 3221 PRODUCCIÓN DE BIENES PÚBLICOS DE CARÁCTER PREFERENTE / EDUCACIÓN / ENSEÑANZA / ENSEÑANZA REGIMEN GENERAL

Clasificación Económica	Denominación	Créditos Extraordinarios	Suplementos de Crédito	Ampliaciones de Crédito	Transferencias Positivas	Transferencias Negativas	Incorporaciones de Crédito	Generaciones Ingresos	Habilitaciones Crédito	Bajas	Otras Modificaciones	Total Modificaciones
1	GASTOS DE PERSONAL				19.865.400,00		130.792,58	2.004.315,60				22.000.508,18
1.2	FUNCIONARIOS						83.212,28					83.212,28
1.2.0	RETRIBUCIONES BÁSICAS						32.929,98					32.929,98
1.2.0.00	SUELDO Y PAGAS EXTRAORDINARIAS						32.929,98					32.929,98
1.2.1	RETRIBUCIONES COMPLEMENTARIAS						50.282,30					50.282,30
1.2.1.00	COMPLEMENTO DE DESTINO						22.887,97					22.887,97
1.2.1.01	COMPLEMENTO ESPECÍFICO						27.394,33					27.394,33
1.6	CUOTAS, PRESTACIONES Y GASTOS SOCIALES A C						47.580,30					47.580,30
1.6.0	CUOTAS SOCIALES						47.580,30					47.580,30
1.6.0.00	SEGURIDAD SOCIAL						47.580,30					47.580,30
1.8	PERSONAL DOCENTE				19.865.400,00			2.004.315,60				21.869.715,60
1.8.0	RETRIBUCIONES BÁSICAS FUNCIONARIOS				8.379.800,00			673.913,58				9.053.713,58
1.8.0.00	SUELDO Y PAGAS EXTRAORDINARIAS				7.571.800,00			663.043,74				8.234.843,74
1.8.0.05	TRIENIOS				808.000,00			10.869,84				818.869,84
1.8.1	RETRIBUCIONES COMPLEMENTARIAS FUNCIONA				8.110.200,00			1.016.514,24				9.126.714,24
1.8.1.00	COMPLEMENTO DE DESTINO				2.588.500,00			893.608,40				3.482.108,40
1.8.1.01	COMPLEMENTO ESPECÍFICO				4.972.100,00			116.671,48				5.088.771,48
1.8.1.03	COMPLEMENTOS TRANSITORIOS				47.500,00							47.500,00
1.8.1.04	OTRAS REMUNERACIONES				502.100,00			6.234,36				508.334,36
1.8.5	LABORAL FIJO				29.900,00							29.900,00
1.8.5.01	OTRAS REMUNERACIONES				29.900,00							29.900,00
1.8.8	INCENTIVOS AL RENDIMIENTO				486.500,00							486.500,00
1.8.8.00	PRODUCTIVIDAD				486.500,00							486.500,00
1.8.9	CUOTAS, PRESTAC. Y GASTOS SOCIALES A CARGC				2.859.000,00			313.887,78				3.172.887,78
1.8.9.00	SEGURIDAD SOCIAL				2.859.000,00			313.887,78				3.172.887,78
2	GASTOS EN BIENES CORRIENTES Y SERVICIOS					200.000,00	281.100,00					81.100,00
2.0	ARRENDAMIENTOS Y CANONES						8.000,00					8.000,00
2.0.5	MOBILIARIO Y ENSERES						8.000,00					8.000,00
2.0.5.00	MOBILIARIO Y ENSERES						8.000,00					8.000,00
2.1	REPARACIONES, MANTENIMIENTO Y CONSERVAC						27.500,00					27.500,00
2.1.2	EDIFICIOS Y OTRAS CONSTRUCCIONES						17.500,00					17.500,00
2.1.2.00	INMOVILIZADO PROPIO						17.500,00					17.500,00
2.1.3	MAQUINARIA, INSTALACION Y UTILLAJE						10.000,00					10.000,00



Información a fecha: 31/12/2023

Unidad monetaria: Euros

Clasificación Orgánica 0804 EDUCACIÓN Y EMPLEO / DIRECCIÓN GENERAL DE GESTION EDUCATIVA

Clasificación Funcional 3221 PRODUCCIÓN DE BIENES PÚBLICOS DE CARÁCTER PREFERENTE / EDUCACIÓN / ENSEÑANZA / ENSEÑANZA REGIMEN GENERAL

Clasificación Económica	Denominación	Créditos Extraordinarios	Suplementos de Crédito	Ampliaciones de Crédito	Transferencias Positivas	Transferencias Negativas	Incorporaciones de Crédito	Generaciones Ingresos	Habilitaciones Crédito	Bajas	Otras Modificaciones	Total Modificaciones
2.1.3.00	INMOVILIZADO PROPIO						10.000,00					10.000,00
2.2	MATERIAL, SUMINISTROS Y OTROS					200.000,00	245.600,00					45.600,00
2.2.1	SUMINISTROS					120.000,00	68.500,00					-51.500,00
2.2.1.01	AGUA						3.000,00					3.000,00
2.2.1.04	VESTUARIO						10.000,00					10.000,00
2.2.1.06	PRODUCTOS FARMACEUTICOS						2.000,00					2.000,00
2.2.1.07	MATERIALES ESPECIALES					120.000,00	6.000,00					-114.000,00
2.2.1.08	ACTIVIDADES ESCOLARES Y CAMPAMENTOS						27.500,00					27.500,00
2.2.1.23	CALZADO						5.000,00					5.000,00
2.2.1.99	OTROS SUMINISTROS						15.000,00					15.000,00
2.2.5	TRIBUTOS						10.000,00					10.000,00
2.2.5.00	LOCALES						5.000,00					5.000,00
2.2.5.01	AUTONOMICAS						5.000,00					5.000,00
2.2.7	TRABAJOS REALIZADOS POR OTRAS EMPRESAS					80.000,00	91.000,00					11.000,00
2.2.7.00	LIMPIEZA Y ASEO						40.500,00					40.500,00
2.2.7.12	SERVICIOS CONTRATADOS DE COMEDOR						50.500,00					50.500,00
2.2.7.15	TRANSPORTE ESCOLAR					80.000,00						-80.000,00
2.2.9	GASTOS DE FUNCIONAMIENTO DE CENTROS PÚBL						76.100,00					76.100,00
2.2.9.00	GASTOS GENERALES						76.100,00					76.100,00
4	TRANSFERENCIAS CORRIENTES				5.450.000,00	2.250.831,00	310.000,00					3.509.169,00
4.6	A CORPORACIONES LOCALES					2.015.831,00						-2.015.831,00
4.6.1	A AYUNTAMIENTOS					2.015.831,00						-2.015.831,00
4.6.1.00	CONSERVACIÓN Y MANTENIMIENTO DE CENTROS					6.127,00						-6.127,00
4.6.1.01	MANTENIMIENTO DE ESCUELAS INFANTILES					180.687,00						-180.687,00
4.6.1.02	GRATUIDAD ESCOLARIZACIÓN 0 A 3 AÑOS					1.829.017,00						-1.829.017,00
4.7	A EMPRESAS PRIVADAS				450.000,00	235.000,00						215.000,00
4.7.0	A EMPRESAS PRIVADAS				450.000,00	235.000,00						215.000,00
4.7.0.00	GRATUIDAD ESCOLARIZACIÓN 0 A 3 AÑOS				450.000,00	235.000,00						215.000,00
4.8	A FAMILIAS E INSTITUCIONES SIN FINES DE LUCR				5.000.000,00		310.000,00					5.310.000,00
4.8.0	A FAMILIAS E INSTITUCIONES SIN ANIMO DE LUC				5.000.000,00		310.000,00					5.310.000,00
4.8.0.00	CONCIERTOS EDUCATIVOS				5.000.000,00		310.000,00					5.310.000,00
6	INVERSIONES REALES					2.811.221,00	913.697,08	2.437.544,00				540.020,08
6.2	INVERSION NUEVA ASOCIADA AL FUNCIONAMIE					1.366.221,00	90.000,00	2.333.544,00				1.057.323,00



Gobierno  
de La  
Rioja

Hacienda Gob.Pub. S.D. y P.G.

Ejercicio: 2023

SICAP - Sistema de Información Contable

MODIFICACIONES DE CRÉDITO - CLASIFICACIÓN ORGÁNICA-FUNCIONAL-ECONÓMICA

Página 168

Información a fecha: 31/12/2023

Unidad monetaria: Euros

Clasificación Orgánica 0804 EDUCACIÓN Y EMPLEO / DIRECCIÓN GENERAL DE GESTION EDUCATIVA

Clasificación Funcional 3221 PRODUCCIÓN DE BIENES PÚBLICOS DE CARÁCTER PREFERENTE / EDUCACIÓN / ENSEÑANZA / ENSEÑANZA REGIMEN GENERAL

Clasificación Económica	Denominación	Créditos Extraordinarios	Suplementos de Crédito	Ampliaciones de Crédito	Transferencias Positivas	Transferencias Negativas	Incorporaciones de Crédito	Generaciones Ingresos	Habilitaciones Crédito	Bajas	Otras Modificaciones	Total Modificaciones
6.2.2	EDIFICIOS Y OTRAS CONSTRUCCIONES					466.221,00		2.333.544,00				1.867.323,00
6.2.2.01	CONSTRUCCION					466.221,00		2.333.544,00				1.867.323,00
6.2.5	MOBILIARIO Y ENSERES					900.000,00	90.000,00					-810.000,00
6.2.5.00	ADQUISICION					900.000,00	90.000,00					-810.000,00
6.3	INVERSION DE REPOSICION ASOCIADA AL FUNCIONAMIENTO DE BIENES					1.445.000,00	823.697,08	104.000,00				-517.302,92
6.3.2	EDIFICIOS Y OTRAS CONSTRUCCIONES					1.145.000,00	823.697,08	104.000,00				-217.302,92
6.3.2.01	CONSTRUCCION					372.000,00	610.627,64					238.627,64
6.3.2.03	INCORPORACION DE BIENES Y SERVICIOS						213.069,44	104.000,00				317.069,44
6.3.2.04	CONSTRUCCION					773.000,00						-773.000,00
6.3.5	MOBILIARIO Y ENSERES					300.000,00						-300.000,00
6.3.5.00	ADQUISICION					300.000,00						-300.000,00
7	TRANSFERENCIAS DE CAPITAL					107.559,00						-107.559,00
7.8	A FAMILIAS E INSTITUCIONES SIN FINES DE LUCRO					107.559,00						-107.559,00
7.8.0	A FAMILIAS E INSTITUCIONES SIN ANIMO DE LUCRO					107.559,00						-107.559,00
7.8.0.00	GRATUIDAD LIBROS DE TEXTO					107.559,00						-107.559,00
<b>Total Orgánico / Funcional</b>	<b>0804 / 3221</b>					<b>25.315.400,00</b>	<b>5.369.611,00</b>	<b>1.635.589,66</b>	<b>4.441.859,60</b>			<b>26.023.238,26</b>



Gobierno  
de La  
Rioja

Hacienda Gob.Pub. S.D. y P.G.

Ejercicio: 2023

SICAP - Sistema de Información Contable

MODIFICACIONES DE CRÉDITO - CLASIFICACIÓN ORGÁNICA-FUNCIONAL-ECONÓMICA

Página 169

Información a fecha: 31/12/2023

Unidad monetaria: Euros

Clasificación Orgánica 0804 EDUCACIÓN Y EMPLEO / DIRECCIÓN GENERAL DE GESTION EDUCATIVA

Clasificación Funcional 3222 PRODUCCIÓN DE BIENES PÚBLICOS DE CARÁCTER PREFERENTE / EDUCACIÓN / ENSEÑANZA / ENSEÑANZA REGIMEN ESPECIAL

Clasificación Económica	Denominación	Créditos Extraordinarios	Suplementos de Crédito	Ampliaciones de Crédito	Transferencias Positivas	Transferencias Negativas	Incorporaciones de Crédito	Generaciones Ingresos	Habilitaciones Crédito	Bajas	Otras Modificaciones	Total Modificaciones
1	GASTOS DE PERSONAL				1.421.600,00							1.421.600,00
1.8	PERSONAL DOCENTE				1.421.600,00							1.421.600,00
1.8.0	RETRIBUCIONES BÁSICAS FUNCIONARIOS				255.100,00							255.100,00
1.8.0.00	SUELDO Y PAGAS EXTRAORDINARIAS				177.600,00							177.600,00
1.8.0.05	TRIENIOS				77.500,00							77.500,00
1.8.1	RETRIBUCIONES COMPLEMENTARIAS FUNCIONARIAS				278.500,00							278.500,00
1.8.1.00	COMPLEMENTO DE DESTINO				84.500,00							84.500,00
1.8.1.01	COMPLEMENTO ESPECÍFICO				194.000,00							194.000,00
1.8.9	CUOTAS, PRESTAC. Y GASTOS SOCIALES A CARGO				888.000,00							888.000,00
1.8.9.00	SEGURIDAD SOCIAL				888.000,00							888.000,00
6	INVERSIONES REALES						87.190,90					87.190,90
6.3	INVERSION DE REPOSICION ASOCIADA AL FUNCIONARIO						87.190,90					87.190,90
6.3.2	EDIFICIOS Y OTRAS CONSTRUCCIONES						87.190,90					87.190,90
6.3.2.01	CONSTRUCCION						87.190,90					87.190,90
<b>Total Orgánico / Funcional</b>	<b>0804 / 3222</b>				<b>1.421.600,00</b>		<b>87.190,90</b>					<b>1.508.790,90</b>




Información a fecha: 31/12/2023

Unidad monetaria: Euros

Clasificación Orgánica 0804 EDUCACIÓN Y EMPLEO / DIRECCIÓN GENERAL DE GESTION EDUCATIVA

Clasificación Funcional 3223 PRODUCCIÓN DE BIENES PÚBLICOS DE CARÁCTER PREFERENTE / EDUCACIÓN / ENSEÑANZA / FORMACIÓN PROFESIONAL

Clasificación Económica	Denominación	Créditos Extraordinarios	Suplementos de Crédito	Ampliaciones de Crédito	Transferencias Positivas	Transferencias Negativas	Incorporaciones de Crédito	Generaciones Ingresos	Habilitaciones Crédito	Bajas	Otras Modificaciones	Total Modificaciones
1	GASTOS DE PERSONAL				6.730.500,00							6.730.500,00
1.8	PERSONAL DOCENTE				6.730.500,00							6.730.500,00
1.8.0	RETRIBUCIONES BÁSICAS FUNCIONARIOS				2.576.000,00							2.576.000,00
1.8.0.00	SUELDO Y PAGAS EXTRAORDINARIAS				2.399.000,00							2.399.000,00
1.8.0.05	TRINIENOS				177.000,00							177.000,00
1.8.1	RETRIBUCIONES COMPLEMENTARIAS FUNCIONA				1.971.500,00							1.971.500,00
1.8.1.00	COMPLEMENTO DE DESTINO				814.500,00							814.500,00
1.8.1.01	COMPLEMENTO ESPECÍFICO				1.102.500,00							1.102.500,00
1.8.1.04	OTRAS REMUNERACIONES				54.500,00							54.500,00
1.8.9	CUOTAS, PRESTAC. Y GASTOS SOCIALES A CARGO				2.183.000,00							2.183.000,00
1.8.9.00	SEGURIDAD SOCIAL				2.183.000,00							2.183.000,00
2	GASTOS EN BIENES CORRIENTES Y SERVICIOS						192.344,31	360.488,00				552.832,31
2.2	MATERIAL, SUMINISTROS Y OTROS						192.344,31	360.488,00				552.832,31
2.2.7	TRABAJOS REALIZADOS POR OTRAS EMPRESAS							50.000,00				50.000,00
2.2.7.07	SERVICIOS DE CARACTER INFORMÁTICO							50.000,00				50.000,00
2.2.9	GASTOS DE FUNCIONAMIENTO DE CENTROS PÚBL						192.344,31	310.488,00				502.832,31
2.2.9.00	GASTOS GENERALES						192.344,31	310.488,00				502.832,31
4	TRANSFERENCIAS CORRIENTES				143.000,00							143.000,00
4.8	A FAMILIAS E INSTITUCIONES SIN FINES DE LUCR				143.000,00							143.000,00
4.8.0	A FAMILIAS E INSTITUCIONES SIN ANIMO DE LUCR				143.000,00							143.000,00
4.8.0.00	CONCIERTOS EDUCATIVOS				143.000,00							143.000,00
6	INVERSIONES REALES					500.000,00	1.619.628,18	500.000,00				1.619.628,18
6.2	INVERSION NUEVA ASOCIADA AL FUNCIONAMIE					500.000,00	1.462.131,85	300.000,00				1.262.131,85
6.2.3	MAQUINARIA, INSTALACIONES Y UTILLAJE						35.514,08					35.514,08
6.2.3.00	ADQUISICION						35.514,08					35.514,08
6.2.5	MOBILIARIO Y ENSERES					500.000,00	1.426.617,77	100.000,00				1.026.617,77
6.2.5.00	ADQUISICION					500.000,00	1.426.617,77	100.000,00				1.026.617,77
6.2.6	EQUIPOS PARA PROCESOS DE INFORMACION							200.000,00				200.000,00
6.2.6.00	ADQUISICION							200.000,00				200.000,00
6.3	INVERSION DE REPOSICION ASOCIADA AL FUNCION						157.496,33	200.000,00				357.496,33
6.3.2	EDIFICIOS Y OTRAS CONSTRUCCIONES						157.496,33	200.000,00				357.496,33
6.3.2.01	CONSTRUCCION						157.496,33	150.000,00				307.496,33
6.3.2.03	INCORPORACION DE BIENES Y SERVICIOS							50.000,00				50.000,00



**Gobierno  
de La  
Rioja**

**Hacienda Gob.Pub. S.D. y P.G.**

**Ejercicio: 2023**

**SICAP - Sistema de Información Contable**

**MODIFICACIONES DE CRÉDITO - CLASIFICACIÓN ORGÁNICA-FUNCIONAL-ECONÓMICA**

**Página 171**

**Información a fecha: 31/12/2023**

**Unidad monetaria: Euros**

**Clasificación Orgánica 0804 EDUCACIÓN Y EMPLEO / DIRECCIÓN GENERAL DE GESTION EDUCATIVA**

**Clasificación Funcional 3223 PRODUCCIÓN DE BIENES PÚBLICOS DE CARÁCTER PREFERENTE / EDUCACIÓN / ENSEÑANZA / FORMACIÓN PROFESIONAL**

Clasificación Económica	Denominación	Créditos Extraordinarios	Suplementos de Crédito	Ampliaciones de Crédito	Transferencias Positivas	Transferencias Negativas	Incorporaciones de Crédito	Generaciones Ingresos	Habilitaciones Crédito	Bajas	Otras Modificaciones	Total Modificaciones
7	TRANSFERENCIAS DE CAPITAL					3.389,00						-3.389,00
7.8	A FAMILIAS E INSTITUCIONES SIN FINES DE LUCR					3.389,00						-3.389,00
7.8.0	A FAMILIAS E INSTITUCIONES SIN ANIMO DE LUC					3.389,00						-3.389,00
7.8.0.00	GRATUIDAD LIBROS DE TEXTO					3.389,00						-3.389,00
<b>Total Orgánico / Funcional</b>	<b>0804 / 3223</b>				<b>6.873.500,00</b>	<b>503.389,00</b>	<b>1.811.972,49</b>	<b>860.488,00</b>				<b>9.042.571,49</b>



Gobierno  
de La  
Rioja

Hacienda Gob.Pub. S.D. y P.G.

Ejercicio: 2023

SICAP - Sistema de Información Contable

MODIFICACIONES DE CRÉDITO - CLASIFICACIÓN ORGÁNICA-FUNCIONAL-ECONÓMICA

Página 172


Información a fecha: 31/12/2023

Unidad monetaria: Euros

Clasificación Orgánica 0804 EDUCACIÓN Y EMPLEO / DIRECCIÓN GENERAL DE GESTION EDUCATIVA

Clasificación Funcional 4612 ACTUACIONES DE CARÁCTER ECONÓMICO / INVESTIGACION, DESARROLLO E INNOVACION / INVESTIGACIÓN, DESARROLLO E INNOVACIÓN / INNOVACIÓN

Clasificación Económica	Denominación	Créditos Extraordinarios	Suplementos de Crédito	Ampliaciones de Crédito	Transferencias Positivas	Transferencias Negativas	Incorporaciones de Crédito	Generaciones Ingresos	Habilitaciones Crédito	Bajas	Otras Modificaciones	Total Modificaciones
2	GASTOS EN BIENES CORRIENTES Y SERVICIOS						911.031,20	326.700,00				1.237.731,20
2.2	MATERIAL, SUMINISTROS Y OTROS						911.031,20	326.700,00				1.237.731,20
2.2.9	GASTOS DE FUNCIONAMIENTO DE CENTROS PÚBLICOS						911.031,20	326.700,00				1.237.731,20
2.2.9.00	GASTOS GENERALES						911.031,20	326.700,00				1.237.731,20
<b>Total Orgánico / Funcional</b>	<b>0804 / 4612</b>						<b>911.031,20</b>	<b>326.700,00</b>				<b>1.237.731,20</b>



**Gobierno  
de La  
Rioja**

**Hacienda Gob.Pub. S.D. y P.G.**

**Ejercicio: 2023**

**SICAP - Sistema de Información Contable**

**MODIFICACIONES DE CRÉDITO - CLASIFICACIÓN ORGÁNICA-FUNCIONAL-ECONÓMICA**

**Página 173**

**Información a fecha: 31/12/2023**

**Unidad monetaria: Euros**

**Clasificación Orgánica 0805 EDUCACIÓN Y EMPLEO / DIRECCIÓN GENERAL DE FORMACIÓN PROFESIONAL**

**Clasificación Funcional 24121 ACTUACIONES DE PROTECCIÓN Y PROMOCIÓN SOCIAL/ EMPLEO / EMPLEO / FORMACIÓN PARA EL EMPLEO / SERVICIOS GENERALES FORMACIÓN PARA EL EMPLEO**

Clasificación Económica	Denominación	Créditos Extraordinarios	Suplementos de Crédito	Ampliaciones de Crédito	Transferencias Positivas	Transferencias Negativas	Incorporaciones de Crédito	Generaciones Ingresos	Habilitaciones Crédito	Bajas	Otras Modificaciones	Total Modificaciones
2	GASTOS EN BIENES CORRIENTES Y SERVICIOS					1.650.000,00	928.715,49					-721.284,51
2.2	MATERIAL, SUMINISTROS Y OTROS					1.500.000,00	580.128,81					-919.871,19
2.2.6	GASTOS DIVERSOS						5.000,00					5.000,00
2.2.6.12	IMPRESIÓN CERTIFICADOS PROFESIONALIDAD						5.000,00					5.000,00
2.2.7	TRABAJOS REALIZADOS POR OTRAS EMPRESAS					1.500.000,00	575.128,81					-924.871,19
2.2.7.07	SERVICIOS DE CARACTER INFORMÁTICO						15.521,67					15.521,67
2.2.7.14	ACTIVIDADES FORMATIVAS					1.500.000,00	559.607,14					-940.392,86
2.3	INDEMNIZACION POR RAZON DEL SERVICIO					150.000,00	348.586,68					198.586,68
2.3.1	LOCOMOCIÓN						50.000,00					50.000,00
2.3.1.00	LOCOMOCIÓN						50.000,00					50.000,00
2.3.3	OTRAS INDEMNIZACIONES					150.000,00	298.586,68					148.586,68
2.3.3.00	OTRAS INDEMNIZACIONES					150.000,00	298.586,68					148.586,68
4	TRANSFERENCIAS CORRIENTES						2.811.103,25					2.811.103,25
4.7	A EMPRESAS PRIVADAS						2.445.126,53					2.445.126,53
4.7.0	A EMPRESAS PRIVADAS						2.445.126,53					2.445.126,53
4.7.0.04	FORMACIÓN TRABAJADORES OCUPADOS						2.445.126,53					2.445.126,53
4.8	A FAMILIAS E INSTITUCIONES SIN FINES DE LUCR						365.976,72					365.976,72
4.8.0	A FAMILIAS E INSTITUCIONES SIN ANIMO DE LUC						365.976,72					365.976,72
4.8.0.00	FORMACIÓN TRABAJADORES DESEMPLEADOS						271.680,72					271.680,72
4.8.0.01	INFORMACIÓN Y ORIENTACIÓN ACREDITACIÓN E						94.296,00					94.296,00
6	INVERSIONES REALES					26.053,85	42.521,67					16.467,82
6.4	GASTOS DE INVERSIONES DE CARACTER INMATE					26.053,85	42.521,67					16.467,82
6.4.4	APLICACIONES INFORMATICAS					26.053,85	42.521,67					16.467,82
6.4.4.03	INCORPORACION DE BIENES Y SERVICIOS					26.053,85	42.521,67					16.467,82
<b>Total Orgánico / Funcional</b>	<b>0805 / 24121</b>					<b>1.676.053,85</b>	<b>3.782.340,41</b>					<b>2.106.286,56</b>





Gobierno  
de La  
Rioja

Hacienda Gob.Pub. S.D. y P.G.

Ejercicio: 2023

SICAP - Sistema de Información Contable

MODIFICACIONES DE CRÉDITO - CLASIFICACIÓN ORGÁNICA-FUNCIONAL-ECONÓMICA

Página 174

Información a fecha: 31/12/2023

Unidad monetaria: Euros

Clasificación Orgánica 0805 EDUCACIÓN Y EMPLEO / DIRECCIÓN GENERAL DE FORMACIÓN PROFESIONAL

Clasificación Funcional 24122 ACTUACIONES DE PROTECCIÓN Y PROMOCIÓN SOCIAL/ EMPLEO / EMPLEO / FORMACIÓN PARA EL EMPLEO / CENTRO DE FORMACIÓN PROFESIONAL PARA EL EMPLEO ECOVAREA

Clasificación Económica	Denominación	Créditos Extraordinarios	Suplementos de Crédito	Ampliaciones de Crédito	Transferencias Positivas	Transferencias Negativas	Incorporaciones de Crédito	Generaciones Ingresos	Habilitaciones Crédito	Bajas	Otras Modificaciones	Total Modificaciones
6	INVERSIONES REALES					143.946,14						-143.946,14
6.2	INVERSION NUEVA ASOCIADA AL FUNCIONAMIE					85.278,98						-85.278,98
6.2.3	MAQUINARIA, INSTALACIONES Y UTILLAJE					55.945,40						-55.945,40
6.2.3.00	ADQUISICION					26.611,82						-26.611,82
6.2.3.01	CONSTRUCCION					29.333,58						-29.333,58
6.2.6	EQUIPOS PARA PROCESOS DE INFORMACION					29.333,58						-29.333,58
6.2.6.00	ADQUISICION					29.333,58						-29.333,58
6.3	INVERSION DE REPOSICION ASOCIADA AL FUNCIO					58.667,16						-58.667,16
6.3.3	MAQUINARIA, INSTALACIONES Y UTILLAJE					58.667,16						-58.667,16
6.3.3.00	ADQUISICION					29.333,58						-29.333,58
6.3.3.01	CONSTRUCCION					29.333,58						-29.333,58
<b>Total Orgánico / Funcional</b>	<b>0805 / 24122</b>					<b>143.946,14</b>						<b>-143.946,14</b>



Información a fecha: 31/12/2023

Unidad monetaria: Euros

Clasificación Orgánica 0805 EDUCACIÓN Y EMPLEO / DIRECCIÓN GENERAL DE FORMACIÓN PROFESIONAL

Clasificación Funcional 3223 PRODUCCIÓN DE BIENES PÚBLICOS DE CARÁCTER PREFERENTE / EDUCACIÓN / ENSEÑANZA / FORMACIÓN PROFESIONAL

Clasificación Económica	Denominación	Créditos Extraordinarios	Suplementos de Crédito	Ampliaciones de Crédito	Transferencias Positivas	Transferencias Negativas	Incorporaciones de Crédito	Generaciones Ingresos	Habilitaciones Crédito	Bajas	Otras Modificaciones	Total Modificaciones
1	GASTOS DE PERSONAL				605.500,00			139.512,00				745.012,00
1.2	FUNCIONARIOS							59.946,00				59.946,00
1.2.0	RETRIBUCIONES BÁSICAS							34.266,00				34.266,00
1.2.0.00	SUELDO Y PAGAS EXTRAORDINARIAS							34.266,00				34.266,00
1.2.1	RETRIBUCIONES COMPLEMENTARIAS							25.680,00				25.680,00
1.2.1.00	COMPLEMENTO DE DESTINO							12.259,00				12.259,00
1.2.1.01	COMPLEMENTO ESPECÍFICO							13.421,00				13.421,00
1.6	CUOTAS, PRESTACIONES Y GASTOS SOCIALES A C							19.003,00				19.003,00
1.6.0	CUOTAS SOCIALES							19.003,00				19.003,00
1.6.0.00	SEGURIDAD SOCIAL							19.003,00				19.003,00
1.8	PERSONAL DOCENTE				605.500,00			60.563,00				666.063,00
1.8.0	RETRIBUCIONES BÁSICAS FUNCIONARIOS				250.000,00			19.357,00				269.357,00
1.8.0.00	SUELDO Y PAGAS EXTRAORDINARIAS				236.000,00			16.377,00				252.377,00
1.8.0.05	TRIENIOS				14.000,00			2.980,00				16.980,00
1.8.1	RETRIBUCIONES COMPLEMENTARIAS FUNCIONA				245.500,00			30.900,00				276.400,00
1.8.1.00	COMPLEMENTO DE DESTINO				106.000,00			11.400,00				117.400,00
1.8.1.01	COMPLEMENTO ESPECÍFICO				133.000,00			19.500,00				152.500,00
1.8.1.04	OTRAS REMUNERACIONES				6.500,00							6.500,00
1.8.8	INCENTIVOS AL RENDIMIENTO				10.000,00							10.000,00
1.8.8.00	PRODUCTIVIDAD				10.000,00							10.000,00
1.8.9	CUOTAS, PRESTAC. Y GASTOS SOCIALES A CARGO				100.000,00			10.306,00				110.306,00
1.8.9.00	SEGURIDAD SOCIAL				100.000,00			10.306,00				110.306,00
2	GASTOS EN BIENES CORRIENTES Y SERVICIOS				37.000,00		21.451,20					58.451,20
2.0	ARRENDAMIENTOS Y CANONES				37.000,00							37.000,00
2.0.2	EDIFICIOS Y OTRAS CONSTRUCCIONES				12.000,00							12.000,00
2.0.2.00	EDIFICIOS Y OTRAS CONSTRUCCIONES				12.000,00							12.000,00
2.0.3	MAQUINARIA, INSTALACION Y UTILLAJE				25.000,00							25.000,00
2.0.3.00	MAQUINARIA,INSTALACIONES Y UTILLAJE				25.000,00							25.000,00
2.2	MATERIAL, SUMINISTROS Y OTROS						21.451,20					21.451,20
2.2.7	TRABAJOS REALIZADOS POR OTRAS EMPRESAS						21.451,20					21.451,20
2.2.7.07	SERVICIOS DE CARACTER INFORMÁTICO						21.451,20					21.451,20
6	INVERSIONES REALES					437.000,00	59.793,80					-377.206,20
6.2	INVERSION NUEVA ASOCIADA AL FUNCIONAMIE					237.000,00	54.000,00					-183.000,00




Información a fecha: 31/12/2023

Unidad monetaria: Euros

Clasificación Orgánica 0805 EDUCACIÓN Y EMPLEO / DIRECCIÓN GENERAL DE FORMACIÓN PROFESIONAL

Clasificación Funcional 3223 PRODUCCIÓN DE BIENES PÚBLICOS DE CARÁCTER PREFERENTE / EDUCACIÓN / ENSEÑANZA / FORMACIÓN PROFESIONAL

Clasificación Económica	Denominación	Créditos Extraordinarios	Suplementos de Crédito	Ampliaciones de Crédito	Transferencias Positivas	Transferencias Negativas	Incorporaciones de Crédito	Generaciones Ingresos	Habilitaciones Crédito	Bajas	Otras Modificaciones	Total Modificaciones
6.2.3	MAQUINARIA, INSTALACIONES Y UTILLAJE					100.000,00						-100.000,00
6.2.3.00	ADQUISICION					100.000,00						-100.000,00
6.2.5	MOBILIARIO Y ENSERES					137.000,00						-137.000,00
6.2.5.00	ADQUISICION					137.000,00						-137.000,00
6.2.6	EQUIPOS PARA PROCESOS DE INFORMACION						54.000,00					54.000,00
6.2.6.00	ADQUISICION						54.000,00					54.000,00
6.3	INVERSION DE REPOSICION ASOCIADA AL FUNCION					200.000,00						-200.000,00
6.3.3	MAQUINARIA, INSTALACIONES Y UTILLAJE					100.000,00						-100.000,00
6.3.3.00	ADQUISICION					100.000,00						-100.000,00
6.3.5	MOBILIARIO Y ENSERES					100.000,00						-100.000,00
6.3.5.00	ADQUISICION					100.000,00						-100.000,00
6.4	GASTOS DE INVERSIONES DE CARACTER INMATE						5.793,80					5.793,80
6.4.4	APLICACIONES INFORMATICAS						5.793,80					5.793,80
6.4.4.03	INCORPORACION DE BIENES Y SERVICIOS						5.793,80					5.793,80
<b>Total Orgánico / Funcional</b>	<b>0805 / 3223</b>				<b>642.500,00</b>	<b>437.000,00</b>	<b>81.245,00</b>	<b>139.512,00</b>				<b>426.257,00</b>



Gobierno  
de La  
Rioja

Hacienda Gob.Pub. S.D. y P.G.

Ejercicio: 2023

SICAP - Sistema de Información Contable

MODIFICACIONES DE CRÉDITO - CLASIFICACIÓN ORGÁNICA-FUNCIONAL-ECONÓMICA

Página 177


Información a fecha: 31/12/2023

Unidad monetaria: Euros

Clasificación Orgánica 0805 EDUCACIÓN Y EMPLEO / DIRECCIÓN GENERAL DE FORMACIÓN PROFESIONAL

Clasificación Funcional 3225 PRODUCCIÓN DE BIENES PÚBLICOS DE CARÁCTER PREFERENTE / EDUCACIÓN / ENSEÑANZA / ENSEÑANZA UNIVERSITARIA

Clasificación Económica	Denominación	Créditos Extraordinarios	Suplementos de Crédito	Ampliaciones de Crédito	Transferencias Positivas	Transferencias Negativas	Incorporaciones de Crédito	Generaciones Ingresos	Habilitaciones Crédito	Bajas	Otras Modificaciones	Total Modificaciones
1	GASTOS DE PERSONAL				138.078,52							138.078,52
1.0	ALTOS CARGOS				28.418,49							28.418,49
1.0.0	RETRIBUCIONES BÁSICAS Y OTRAS REMUNERACI				28.418,49							28.418,49
1.0.0.00	RETRIBUCIONES BÁSICAS				9.197,55							9.197,55
1.0.0.01	OTRAS REMUNERACIONES				19.220,94							19.220,94
1.2	FUNCIONARIOS				98.595,42							98.595,42
1.2.0	RETRIBUCIONES BÁSICAS				47.027,75							47.027,75
1.2.0.00	SUELDO Y PAGAS EXTRAORDINARIAS				42.958,46							42.958,46
1.2.0.05	TRIENIOS				4.069,29							4.069,29
1.2.1	RETRIBUCIONES COMPLEMENTARIAS				51.567,67							51.567,67
1.2.1.00	COMPLEMENTO DE DESTINO				17.390,81							17.390,81
1.2.1.01	COMPLEMENTO ESPECÍFICO				34.076,86							34.076,86
1.2.1.04	OTRAS REMUNERACIONES				100,00							100,00
1.5	INCENTIVOS AL RENDIMIENTO				100,00							100,00
1.5.0	PRODUCTIVIDAD				100,00							100,00
1.5.0.00	PRODUCTIVIDAD				100,00							100,00
1.6	CUOTAS, PRESTACIONES Y GASTOS SOCIALES A C				10.964,61							10.964,61
1.6.0	CUOTAS SOCIALES				10.964,61							10.964,61
1.6.0.00	SEGURIDAD SOCIAL				10.964,61							10.964,61
<b>Total Orgánico / Funcional</b>	<b>0805 / 3225</b>				<b>138.078,52</b>							<b>138.078,52</b>



Información a fecha: 31/12/2023

Unidad monetaria: Euros

Clasificación Orgánica 0806 EDUCACIÓN Y EMPLEO / INSTITUTO RIOJANO DE LA JUVENTUD

Clasificación Funcional 2711 ACTUACIONES DE PROTECCIÓN Y PROMOCIÓN SOCIAL / JUVENTUD / JUVENTUD / JUVENTUD

Clasificación Económica	Denominación	Créditos Extraordinarios	Suplementos de Crédito	Ampliaciones de Crédito	Transferencias Positivas	Transferencias Negativas	Incorporaciones de Crédito	Generaciones Ingresos	Habilitaciones Crédito	Bajas	Otras Modificaciones	Total Modificaciones
1	GASTOS DE PERSONAL					233.775,94						-233.775,94
1.0	ALTOS CARGOS					22.093,56						-22.093,56
1.0.0	RETRIBUCIONES BÁSICAS Y OTRAS REMUNERACI					22.093,56						-22.093,56
1.0.0.00	RETRIBUCIONES BÁSICAS					7.413,54						-7.413,54
1.0.0.01	OTRAS REMUNERACIONES					14.680,02						-14.680,02
1.2	FUNCIONARIOS					180.757,17						-180.757,17
1.2.0	RETRIBUCIONES BÁSICAS					97.626,52						-97.626,52
1.2.0.00	SUELDO Y PAGAS EXTRAORDINARIAS					90.399,32						-90.399,32
1.2.0.05	TRIENIOS					7.227,20						-7.227,20
1.2.1	RETRIBUCIONES COMPLEMENTARIAS					83.130,65						-83.130,65
1.2.1.00	COMPLEMENTO DE DESTINO					35.080,02						-35.080,02
1.2.1.01	COMPLEMENTO ESPECÍFICO					48.050,63						-48.050,63
1.6	CUOTAS, PRESTACIONES Y GASTOS SOCIALES A C					30.925,21						-30.925,21
1.6.0	CUOTAS SOCIALES					30.925,21						-30.925,21
1.6.0.00	SEGURIDAD SOCIAL					30.925,21						-30.925,21
2	GASTOS EN BIENES CORRIENTES Y SERVICIOS					780.321,07						-780.321,07
2.0	ARRENDAMIENTOS Y CANONES					1.348,21						-1.348,21
2.0.0	TERRENOS Y BIENES NATURALES					73,01						-73,01
2.0.0.00	TERRENOS Y BIENES NATURALES					73,01						-73,01
2.0.2	EDIFICIOS Y OTRAS CONSTRUCCIONES					1.275,20						-1.275,20
2.0.2.00	EDIFICIOS Y OTRAS CONSTRUCCIONES					1.275,20						-1.275,20
2.1	REPARACIONES, MANTENIMIENTO Y CONSERVAC					159.589,64						-159.589,64
2.1.0	TERRENOS Y BIENES NATURALES					10.000,00						-10.000,00
2.1.0.00	INMOVILIZADO PROPIO					10.000,00						-10.000,00
2.1.2	EDIFICIOS Y OTRAS CONSTRUCCIONES					93.835,44						-93.835,44
2.1.2.00	INMOVILIZADO PROPIO					93.835,44						-93.835,44
2.1.3	MAQUINARIA, INSTALACION Y UTILLAJE					34.144,83						-34.144,83
2.1.3.00	INMOVILIZADO PROPIO					34.144,83						-34.144,83
2.1.4	ELEMENTOS DE TRANSPORTE					1.943,17						-1.943,17
2.1.4.00	INMOVILIZADO PROPIO					1.943,17						-1.943,17
2.1.5	MOBILIARIO Y ENSERES					19.056,20						-19.056,20
2.1.5.00	INMOVILIZADO PROPIO					19.056,20						-19.056,20
2.1.6	EQUIPOS PARA PROCESO DE INFORMACION					610,00						-610,00



Información a fecha: 31/12/2023

Unidad monetaria: Euros

Clasificación Orgánica 0806 EDUCACIÓN Y EMPLEO / INSTITUTO RIOJANO DE LA JUVENTUD

Clasificación Funcional 2711 ACTUACIONES DE PROTECCIÓN Y PROMOCIÓN SOCIAL / JUVENTUD / JUVENTUD / JUVENTUD

Clasificación Económica	Denominación	Créditos Extraordinarios	Suplementos de Crédito	Ampliaciones de Crédito	Transferencias Positivas	Transferencias Negativas	Incorporaciones de Crédito	Generaciones Ingresos	Habilitaciones Crédito	Bajas	Otras Modificaciones	Total Modificaciones
2.1.6.00	INMOVILIZADO PROPIO					610,00						-610,00
2.2	MATERIAL, SUMINISTROS Y OTROS					609.714,16						-609.714,16
2.2.0	MATERIAL DE OFICINA					1.000,00						-1.000,00
2.2.0.01	PRENSA, REVISTAS, LIBROS Y OTRAS PUBLICACIONES					1.000,00						-1.000,00
2.2.1	SUMINISTROS					50.000,38						-50.000,38
2.2.1.00	ENERGIA ELECTRICA					10.175,84						-10.175,84
2.2.1.01	AGUA					2.677,91						-2.677,91
2.2.1.02	GAS					385,00						-385,00
2.2.1.03	COMBUSTIBLES Y CARBURANTES					3.500,00						-3.500,00
2.2.1.07	MATERIALES ESPECIALES					1.534,86						-1.534,86
2.2.1.08	SUMINISTROS PARA ACTIVIDADES JUVENILES					11.271,77						-11.271,77
2.2.1.10	LENCERIA					15.000,00						-15.000,00
2.2.1.99	OTROS SUMINISTROS					5.455,00						-5.455,00
2.2.3	TRANSPORTES					15.000,00						-15.000,00
2.2.3.00	TRANSPORTES					15.000,00						-15.000,00
2.2.4	PRIMAS DE SEGUROS					16.362,20						-16.362,20
2.2.4.00	EDIFICIOS Y LOCALES					3.083,00						-3.083,00
2.2.4.01	DE VEHICULOS					1.577,00						-1.577,00
2.2.4.99	OTROS RIESGOS					11.702,20						-11.702,20
2.2.5	TRIBUTOS					3.596,95						-3.596,95
2.2.5.00	LOCALES					1.576,38						-1.576,38
2.2.5.01	AUTONOMICAS					1.645,57						-1.645,57
2.2.5.02	ESTATALES					375,00						-375,00
2.2.6	GASTOS DIVERSOS					198.479,53						-198.479,53
2.2.6.02	PUBLICIDAD Y PROPAGANDA					2.208,40						-2.208,40
2.2.6.03	JURÍDICOS, CONTENCIOSOS					1.500,00						-1.500,00
2.2.6.06	REUNIONES, CONFERENCIAS Y CURSOS					26.442,68						-26.442,68
2.2.6.07	FERIAS Y EXPOSICIONES					1.000,00						-1.000,00
2.2.6.12	PROGRAMAS Y ACCIONES JUVENILES. PLANES FC					164.374,43						-164.374,43
2.2.6.99	OTROS					2.954,02						-2.954,02
2.2.7	TRABAJOS REALIZADOS POR OTRAS EMPRESAS					325.275,10						-325.275,10
2.2.7.00	LIMPIEZA Y ASEO					644,75						-644,75
2.2.7.01	SEGURIDAD					11.671,91						-11.671,91



Información a fecha: 31/12/2023

Unidad monetaria: Euros

Clasificación Orgánica 0806 EDUCACIÓN Y EMPLEO / INSTITUTO RIOJANO DE LA JUVENTUD

Clasificación Funcional 2711 ACTUACIONES DE PROTECCIÓN Y PROMOCIÓN SOCIAL / JUVENTUD / JUVENTUD / JUVENTUD

Clasificación Económica	Denominación	Créditos Extraordinarios	Suplementos de Crédito	Ampliaciones de Crédito	Transferencias Positivas	Transferencias Negativas	Incorporaciones de Crédito	Generaciones Ingresos	Habilitaciones Crédito	Bajas	Otras Modificaciones	Total Modificaciones
2.2.7.03	POSTALES					459,60						-459,60
2.2.7.06	ESTUDIOS Y TRABAJOS TÉCNICOS					53.471,84						-53.471,84
2.2.7.23	PROGRAMAS ACTIVIDADES Y ALBERGUES JUVEN					202.256,10						-202.256,10
2.2.7.30	PROGRAMAS DE SENSIBILIZACIÓN JUVENIL					46.408,00						-46.408,00
2.2.7.31	PLAN DE INFORMACIÓN Y ORIENTACIÓN AFECTIV					7.400,00						-7.400,00
2.2.7.99	OTROS					2.962,90						-2.962,90
2.3	INDEMNIZACION POR RAZON DEL SERVICIO					9.669,06						-9.669,06
2.3.0	DIETAS					3.925,18						-3.925,18
2.3.0.00	DIETAS					3.925,18						-3.925,18
2.3.1	LOCOMOCIÓN					3.743,88						-3.743,88
2.3.1.00	LOCOMOCIÓN					3.743,88						-3.743,88
2.3.3	OTRAS INDEMNIZACIONES					2.000,00						-2.000,00
2.3.3.00	OTRAS INDEMNIZACIONES					2.000,00						-2.000,00
4	TRANSFERENCIAS CORRIENTES					181.600,00						-181.600,00
4.2	AL ESTADO					100,00						-100,00
4.2.6	A CONSORCIOS					100,00						-100,00
4.2.6.00	CONSORCIO REAJ					100,00						-100,00
4.4	AL RESTO DEL SECTOR PUBLICO DE LA C.A.R.					92.700,00						-92.700,00
4.4.0	A SOCIEDADES PUBLICAS					30.000,00						-30.000,00
4.4.0.00	LA RIOJA 360 GRADOS AVANZA. SOCIEDAD DE PR					30.000,00						-30.000,00
4.4.7	OTROS ENTES SP.					62.700,00						-62.700,00
4.4.7.00	CONSEJO DE LA JUVENTUD DE LA RIOJA ACTIVIE					62.700,00						-62.700,00
4.8	A FAMILIAS E INSTITUCIONES SIN FINES DE LUCR					88.800,00						-88.800,00
4.8.0	A FAMILIAS E INSTITUCIONES SIN ANIMO DE LUC					88.800,00						-88.800,00
4.8.0.04	CONSEJO DE LA JUVENTUD COMARCAL DE ARNE					20.600,00						-20.600,00
4.8.0.05	CONSEJO DE LA JUVENTUD LOGROÑO CIUDAD A					15.400,00						-15.400,00
4.8.0.06	CONSEJO LOCAL DE LA JUVENTUD DE ALFARO A					13.600,00						-13.600,00
4.8.0.07	CONSEJO DE LA JUVENTUD LOCAL DE HARO ACTI					15.500,00						-15.500,00
4.8.0.08	CONSEJO DE LA JUVENTUD COMARCAL DE CALA					23.700,00						-23.700,00
6	INVERSIONES REALES					265.667,86						-265.667,86
6.2	INVERSION NUEVA ASOCIADA AL FUNCIONAMIE					135.710,00						-135.710,00
6.2.2	EDIFICIOS Y OTRAS CONSTRUCCIONES					128.775,00						-128.775,00
6.2.2.01	CONSTRUCCION					120.000,00						-120.000,00



**Gobierno  
de La  
Rioja**

**Hacienda Gob.Pub. S.D. y P.G.**

**Ejercicio: 2023**

**SICAP - Sistema de Información Contable**

**MODIFICACIONES DE CRÉDITO - CLASIFICACIÓN ORGÁNICA-FUNCIONAL-ECONÓMICA**

**Página 181**

**Información a fecha: 31/12/2023**

**Unidad monetaria: Euros**

**Clasificación Orgánica 0806 EDUCACIÓN Y EMPLEO / INSTITUTO RIOJANO DE LA JUVENTUD**

**Clasificación Funcional 2711 ACTUACIONES DE PROTECCIÓN Y PROMOCIÓN SOCIAL / JUVENTUD / JUVENTUD / JUVENTUD**

Clasificación Económica	Denominación	Créditos Extraordinarios	Suplementos de Crédito	Ampliaciones de Crédito	Transferencias Positivas	Transferencias Negativas	Incorporaciones de Crédito	Generaciones Ingresos	Habilitaciones Crédito	Bajas	Otras Modificaciones	Total Modificaciones
6.2.2.02	GASTOS INHERENTES POR TRANSMISION DE PRO					6.750,00						-6.750,00
6.2.2.03	INCORPORACION DE BIENES Y SERVICIOS					2.025,00						-2.025,00
6.2.3	MAQUINARIA, INSTALACIONES Y UTILLAJE					6.935,00						-6.935,00
6.2.3.00	ADQUISICION					6.935,00						-6.935,00
6.3	INVERSION DE REPOSICION ASOCIADA AL FUNCION					129.957,86						-129.957,86
6.3.2	EDIFICIOS Y OTRAS CONSTRUCCIONES					98.052,81						-98.052,81
6.3.2.01	CONSTRUCCION					96.978,81						-96.978,81
6.3.2.03	INCORPORACION DE BIENES Y SERVICIOS					1.074,00						-1.074,00
6.3.4	ELEMENTOS DE TRANSPORTE					68,00						-68,00
6.3.4.00	ADQUISICION					68,00						-68,00
6.3.5	MOBILIARIO Y ENSERES					31.837,05						-31.837,05
6.3.5.00	ADQUISICION					31.837,05						-31.837,05
<b>Total Orgánico / Funcional</b>	<b>0806 / 2711</b>					<b>1.461.364,87</b>						<b>-1.461.364,87</b>





Información a fecha: 31/12/2023

Unidad monetaria: Euros

Clasificación Orgánica 0807 EDUCACIÓN Y EMPLEO / DIRECCION GENERAL DE INNOVACION Y ORDENACIÓN EDUCATIVA

Clasificación Funcional 3211 PRODUCCIÓN DE BIENES PÚBLICOS DE CARÁCTER PREFERENTE / EDUCACIÓN / EDUCACIÓN / ADMINISTRACIÓN GENERAL DE EDUCACIÓN

Clasificación Económica	Denominación	Créditos Extraordinarios	Suplementos de Crédito	Ampliaciones de Crédito	Transferencias Positivas	Transferencias Negativas	Incorporaciones de Crédito	Generaciones Ingresos	Habilitaciones Crédito	Bajas	Otras Modificaciones	Total Modificaciones
1	GASTOS DE PERSONAL						649.948,84					649.948,84
1.2	FUNCIONARIOS						495.258,52					495.258,52
1.2.0	RETRIBUCIONES BÁSICAS						277.382,40					277.382,40
1.2.0.00	SUELDO Y PAGAS EXTRAORDINARIAS						277.382,40					277.382,40
1.2.1	RETRIBUCIONES COMPLEMENTARIAS						217.876,12					217.876,12
1.2.1.00	COMPLEMENTO DE DESTINO						108.025,68					108.025,68
1.2.1.01	COMPLEMENTO ESPECÍFICO						109.850,44					109.850,44
1.6	CUOTAS, PRESTACIONES Y GASTOS SOCIALES A C						154.690,32					154.690,32
1.6.0	CUOTAS SOCIALES						154.690,32					154.690,32
1.6.0.00	SEGURIDAD SOCIAL						154.690,32					154.690,32
2	GASTOS EN BIENES CORRIENTES Y SERVICIOS				8.000,00	8.000,00	58.590,00	397.672,40				438.262,40
2.2	MATERIAL, SUMINISTROS Y OTROS				8.000,00	8.000,00	58.590,00	397.022,40				437.612,40
2.2.6	GASTOS DIVERSOS				8.000,00	8.000,00		2.307,50				-15.692,50
2.2.6.06	REUNIONES, CONFERENCIAS Y CURSOS				8.000,00	8.000,00		2.307,50				-15.692,50
2.2.7	TRABAJOS REALIZADOS POR OTRAS EMPRESAS						58.590,00	394.714,90				453.304,90
2.2.7.06	ESTUDIOS Y TRABAJOS TÉCNICOS						58.590,00	394.714,90				453.304,90
2.3	INDEMNIZACION POR RAZON DEL SERVICIO							650,00				650,00
2.3.3	OTRAS INDEMNIZACIONES							650,00				650,00
2.3.3.00	OTRAS INDEMNIZACIONES							650,00				650,00
4	TRANSFERENCIAS CORRIENTES				8.000,00	8.000,00						0,00
4.6	A CORPORACIONES LOCALES				8.000,00	8.000,00						8.000,00
4.6.1	A AYUNTAMIENTOS				8.000,00	8.000,00						8.000,00
4.6.1.00	ACTIVIDADES EDUCATIVAS				8.000,00	8.000,00						8.000,00
4.8	A FAMILIAS E INSTITUCIONES SIN FINES DE LUCR							8.000,00				-8.000,00
4.8.0	A FAMILIAS E INSTITUCIONES SIN ANIMO DE LUC							8.000,00				-8.000,00
4.8.0.03	PREMIOS EXTRAORDINARIOS							8.000,00				-8.000,00
6	INVERSIONES REALES			4.196.101,63			1.217.217,65					5.413.319,28
6.2	INVERSION NUEVA ASOCIADA AL FUNCIONAMIE			4.196.101,63			1.217.217,65					5.413.319,28
6.2.6	EQUIPOS PARA PROCESOS DE INFORMACION			4.196.101,63			1.217.217,65					5.413.319,28
6.2.6.00	ADQUISICION			4.196.101,63			1.217.217,65					5.413.319,28
<b>Total Orgánico / Funcional</b>	<b>0807 / 3211</b>			<b>4.196.101,63</b>	<b>8.000,00</b>	<b>26.000,00</b>	<b>1.925.756,49</b>	<b>397.672,40</b>				<b>6.501.530,52</b>



Información a fecha: 31/12/2023

Unidad monetaria: Euros

**Clasificación Orgánica 0808 EDUCACIÓN Y EMPLEO / DIRECCIÓN GENERAL DE EMPLEO**

**Clasificación Funcional 2411 ACTUACIONES DE PROTECCIÓN Y PROMOCIÓN SOCIAL / EMPLEO / EMPLEO / POLÍTICAS DE EMPLEO**

Clasificación Económica	Denominación	Créditos Extraordinarios	Suplementos de Crédito	Ampliaciones de Crédito	Transferencias Positivas	Transferencias Negativas	Incorporaciones de Crédito	Generaciones Ingresos	Habilitaciones Crédito	Bajas	Otras Modificaciones	Total Modificaciones
1	GASTOS DE PERSONAL				1.362.139,45							1.362.139,45
1.0	ALTOS CARGOS				26.912,23							26.912,23
1.0.0	RETRIBUCIONES BÁSICAS Y OTRAS REMUNERACIONES				26.912,23							26.912,23
1.0.0.00	RETRIBUCIONES BÁSICAS				8.903,31							8.903,31
1.0.0.01	OTRAS REMUNERACIONES				18.008,92							18.008,92
1.2	FUNCIONARIOS				1.108.633,25							1.108.633,25
1.2.0	RETRIBUCIONES BÁSICAS				621.879,39							621.879,39
1.2.0.00	SUELDO Y PAGAS EXTRAORDINARIAS				579.015,87							579.015,87
1.2.0.05	TRIENIOS				42.863,52							42.863,52
1.2.1	RETRIBUCIONES COMPLEMENTARIAS				486.753,86							486.753,86
1.2.1.00	COMPLEMENTO DE DESTINO				218.908,76							218.908,76
1.2.1.01	COMPLEMENTO ESPECÍFICO				267.745,10							267.745,10
1.2.1.04	OTRAS REMUNERACIONES				100,00							100,00
1.3	LABORALES				60.187,77							60.187,77
1.3.0	LABORAL FIJO				59.987,77							59.987,77
1.3.0.00	RETRIBUCIONES BÁSICAS				42.020,85							42.020,85
1.3.0.01	OTRAS REMUNERACIONES				17.966,92							17.966,92
1.3.1	LABORAL TEMPORAL				200,00							200,00
1.3.1.00	RETRIBUCIONES BÁSICAS				100,00							100,00
1.3.1.01	OTRAS REMUNERACIONES				100,00							100,00
1.5	INCENTIVOS AL RENDIMIENTO				100,00							100,00
1.5.0	PRODUCTIVIDAD				100,00							100,00
1.5.0.00	PRODUCTIVIDAD				100,00							100,00
1.6	CUOTAS, PRESTACIONES Y GASTOS SOCIALES A C				166.306,20							166.306,20
1.6.0	CUOTAS SOCIALES				166.306,20							166.306,20
1.6.0.00	SEGURIDAD SOCIAL				166.306,20							166.306,20
2	GASTOS EN BIENES CORRIENTES Y SERVICIOS				855.177,02							855.177,02
2.0	ARRENDAMIENTOS Y CANONES				1.400,00							1.400,00
2.0.2	EDIFICIOS Y OTRAS CONSTRUCCIONES				1.400,00							1.400,00
2.0.2.00	EDIFICIOS Y OTRAS CONSTRUCCIONES				1.400,00							1.400,00
2.1	REPARACIONES, MANTENIMIENTO Y CONSERVACIONES				33.267,11							33.267,11
2.1.2	EDIFICIOS Y OTRAS CONSTRUCCIONES				23.267,11							23.267,11
2.1.2.00	INMOVILIZADO PROPIO				23.267,11							23.267,11



**Información a fecha: 31/12/2023**

**Unidad monetaria: Euros**

**Clasificación Orgánica 0808 EDUCACIÓN Y EMPLEO / DIRECCIÓN GENERAL DE EMPLEO**

**Clasificación Funcional 2411 ACTUACIONES DE PROTECCIÓN Y PROMOCIÓN SOCIAL / EMPLEO / EMPLEO / POLÍTICAS DE EMPLEO**

Clasificación Económica	Denominación	Créditos Extraordinarios	Suplementos de Crédito	Ampliaciones de Crédito	Transferencias Positivas	Transferencias Negativas	Incorporaciones de Crédito	Generaciones Ingresos	Habilitaciones Crédito	Bajas	Otras Modificaciones	Total Modificaciones
2.1.5	MOBILIARIO Y ENSERES				10.000,00							10.000,00
2.1.5.00	INMOVILIZADO PROPIO				10.000,00							10.000,00
2.2	MATERIAL, SUMINISTROS Y OTROS				807.691,52							807.691,52
2.2.0	MATERIAL DE OFICINA				6.711,58							6.711,58
2.2.0.00	ORDINARIO NO INVENTARIABLE				2.340,58							2.340,58
2.2.0.01	PRENSA, REVISTAS, LIBROS Y OTRAS PUBLICACIONES				934,60							934,60
2.2.0.02	MATERIAL INFORMÁTICO NO INVENTARIABLE				3.436,40							3.436,40
2.2.1	SUMINISTROS				3.174,44							3.174,44
2.2.1.01	AGUA				1.849,48							1.849,48
2.2.1.02	GAS				100,00							100,00
2.2.1.04	VESTUARIO				130,04							130,04
2.2.1.06	PRODUCTOS FARMACÉUTICOS				50,00							50,00
2.2.1.23	CALZADO				191,10							191,10
2.2.1.99	OTROS SUMINISTROS				853,82							853,82
2.2.2	COMUNICACIONES				924,69							924,69
2.2.2.00	TELEFÓNICAS				924,69							924,69
2.2.3	TRANSPORTES				500,00							500,00
2.2.3.00	TRANSPORTES				500,00							500,00
2.2.5	TRIBUTOS				1.043,31							1.043,31
2.2.5.00	LOCALES				508,97							508,97
2.2.5.01	AUTÓNOMICAS				534,34							534,34
2.2.6	GASTOS DIVERSOS				6.511,88							6.511,88
2.2.6.02	PUBLICIDAD Y PROPAGANDA				1.000,00							1.000,00
2.2.6.06	REUNIONES, CONFERENCIAS Y CURSOS				3.962,00							3.962,00
2.2.6.07	FERIAS Y EXPOSICIONES				1.000,00							1.000,00
2.2.6.99	OTROS				549,88							549,88
2.2.7	TRABAJOS REALIZADOS POR OTRAS EMPRESAS				788.825,62							788.825,62
2.2.7.00	LIMPIEZA Y ASEO				4.175,85							4.175,85
2.2.7.04	CUSTODIA, DEPÓSITOS Y ALMACENAJE				9.521,81							9.521,81
2.2.7.06	ESTUDIOS Y TRABAJOS TÉCNICOS				757.514,36							757.514,36
2.2.7.07	SERVICIOS DE CARÁCTER INFORMÁTICO				3.000,00							3.000,00
2.2.7.30	PROTOSCOLOS DE COORDINACIÓN				1.000,00							1.000,00
2.2.7.99	OTROS				13.613,60							13.613,60




Información a fecha: 31/12/2023

Unidad monetaria: Euros

**Clasificación Orgánica 0808 EDUCACIÓN Y EMPLEO / DIRECCIÓN GENERAL DE EMPLEO**

**Clasificación Funcional 2411 ACTUACIONES DE PROTECCIÓN Y PROMOCIÓN SOCIAL / EMPLEO / EMPLEO / POLÍTICAS DE EMPLEO**

Clasificación Económica	Denominación	Créditos Extraordinarios	Suplementos de Crédito	Ampliaciones de Crédito	Transferencias Positivas	Transferencias Negativas	Incorporaciones de Crédito	Generaciones Ingresos	Habilitaciones Crédito	Bajas	Otras Modificaciones	Total Modificaciones
2.3	INDEMNIZACIÓN POR RAZON DEL SERVICIO				12.818,39							12.818,39
2.3.0	DIETAS				7.584,14							7.584,14
2.3.0.00	DIETAS				7.584,14							7.584,14
2.3.1	LOCOMOCIÓN				5.234,25							5.234,25
2.3.1.00	LOCOMOCIÓN				5.234,25							5.234,25
3	GASTOS FINANCIEROS				1.000,00							1.000,00
3.4	DE DEPOSITOS, FIANZAS Y OTROS				1.000,00							1.000,00
3.4.2	INTERESES DE DEMORA				1.000,00							1.000,00
3.4.2.00	INTERESES DE DEMORA				1.000,00							1.000,00
4	TRANSFERENCIAS CORRIENTES				5.474.122,73							5.474.122,73
4.2	AL ESTADO				20.000,00							20.000,00
4.2.0	A LA ADMINISTRACION GENERAL DEL ESTADO				20.000,00							20.000,00
4.2.0.00	CONTRATACIÓN DESEMPLEADOS INTERÉS GRAL.				20.000,00							20.000,00
4.3	A ENTIDADES PUBLICAS EMPRESARIALES DE LA C				69.715,20							69.715,20
4.3.0	ENTIDADES PÚBLICAS EMPRESARIALES DE LA CC				69.715,20							69.715,20
4.3.0.73	PROYECTOS MRR APOYO MUJERES EN RURAL Y U				22.769,00							22.769,00
4.3.0.74	COLECTIVOS VULNERABLES				1.946,20							1.946,20
4.3.0.76	PROYECTO PILOTO ACTIVIDADES COE				45.000,00							45.000,00
4.4	AL RESTO DEL SECTOR PUBLICO DE LA C.A.R.				767.454,00							767.454,00
4.4.1	A FUNDACIONES				417.876,00							417.876,00
4.4.1.00	CONTRATACIÓN DESEMPLEADOS INTERÉS GRAL.				20.000,00							20.000,00
4.4.1.01	PROYECTOS ACELERADORES DE EMPLEO				10.000,00							10.000,00
4.4.1.73	CONTRAT. MRR INVESTIGO				161.322,00							161.322,00
4.4.1.76	PROYECTOS MRR APOYO MUJERES EN RURAL Y U				68.554,00							68.554,00
4.4.1.77	COLECTIVOS VULNERABLES				3.000,00							3.000,00
4.4.1.78	PROYECTO PILOTO ACTIVIDADES COE				155.000,00							155.000,00
4.4.9	UNIVERSIDADES CAR				349.578,00							349.578,00
4.4.9.02	UR: PROYECTOS ACELERADORES EMPLEO				10.000,00							10.000,00
4.4.9.76	PROYECTOS MRR APOYO MUJERES EN RURAL Y U				25.768,00							25.768,00
4.4.9.77	COLECTIVOS VULNERABLES				72.810,00							72.810,00
4.4.9.78	PROYECTO PILOTO ACTIVIDADES COE				241.000,00							241.000,00
4.6	A CORPORACIONES LOCALES				1.214.409,23							1.214.409,23
4.6.1	A AYUNTAMIENTOS				572.009,03							572.009,03



Información a fecha: 31/12/2023

Unidad monetaria: Euros

**Clasificación Orgánica 0808 EDUCACIÓN Y EMPLEO / DIRECCIÓN GENERAL DE EMPLEO**

**Clasificación Funcional 2411 ACTUACIONES DE PROTECCIÓN Y PROMOCIÓN SOCIAL / EMPLEO / EMPLEO / POLÍTICAS DE EMPLEO**

Clasificación Económica	Denominación	Créditos Extraordinarios	Suplementos de Crédito	Ampliaciones de Crédito	Transferencias Positivas	Transferencias Negativas	Incorporaciones de Crédito	Generaciones Ingresos	Habilitaciones Crédito	Bajas	Otras Modificaciones	Total Modificaciones
4.6.1.04	DESARROLLO LOCAL CORP.LOCALES				2.764,25							2.764,25
4.6.1.06	ESCUELAS TALLER CORP.LOCALES				213.932,45							213.932,45
4.6.1.64	PROYECTOS ACELERADORES DE EMPLEO				40.000,00							40.000,00
4.6.1.70	CONTRAT. MRR PRIMERA EXPERIENCIA				22.420,03							22.420,03
4.6.1.73	PROYECTOS MRR APOYO MUJERES EN RURAL Y U				174.662,50							174.662,50
4.6.1.74	COLECTIVOS VULNERABLES				36.771,80							36.771,80
4.6.1.76	MRR EMPRENDIMIENTO Y MICROEMPRESA				21.000,00							21.000,00
4.6.1.77	MRR EMPRENDIMIENTO Y MICROEMPRESA EMPLI				7.729,00							7.729,00
4.6.1.78	MRR EMPRENDIMIENTO Y MICROEMPRESA EMPLI				7.729,00							7.729,00
4.6.1.79	PROYECTO PILOTO ACTIVIDADES COE				45.000,00							45.000,00
4.6.2	A MANCOMUNIDADES DE MUNICIPIOS				384.768,20							384.768,20
4.6.2.03	CONTRATACIÓN DESEMPLEADOS INTERÉS GRAL.				390,40							390,40
4.6.2.04	DESARROLLO LOCAL Y AGENTE DESARROLLO LC				500,00							500,00
4.6.2.07	PRIMERAS EXPERIENCIAS LOCALES				195.245,80							195.245,80
4.6.2.73	PROYECTOS MRR APOYO MUJERES EN RURAL Y U				25.768,00							25.768,00
4.6.2.74	COLECTIVOS VULNERABLES				23.906,00							23.906,00
4.6.2.76	MRR EMPRENDIMIENTO Y MICROEMPRESA				33.500,00							33.500,00
4.6.2.77	MRR EMPRENDIMIENTO Y MICROEMPRESA EMPLI				7.729,00							7.729,00
4.6.2.78	MRR EMPRENDIMIENTO Y MICROEMPRESA EMPLI				7.729,00							7.729,00
4.6.2.79	PROYECTO PILOTO ACTIVIDADES COE				90.000,00							90.000,00
4.6.3	A OTRAS ENTIDADES LOCALES				257.632,00							257.632,00
4.6.3.03	CONTRAT.TEMPORAL DESEMPLEADOS INTERÉS G				20.000,00							20.000,00
4.6.3.73	PROYECTOS MRR APOYO MUJERES EN RURAL Y U				25.768,00							25.768,00
4.6.3.74	COLECTIVOS VULNERABLES				23.906,00							23.906,00
4.6.3.76	MRR EMPRENDIMIENTO Y MICROEMPRESA				38.500,00							38.500,00
4.6.3.77	MRR EMPRENDIMIENTO Y MICROEMPRESA EMPLI				7.729,00							7.729,00
4.6.3.78	MRR EMPRENDIMIENTO Y MICROEMPRESA EMPLI				51.729,00							51.729,00
4.6.3.79	PROYECTO PILOTO ACTIVIDADES COE				90.000,00							90.000,00
4.7	A EMPRESAS PRIVADAS				1.586.747,26							1.586.747,26
4.7.0	A EMPRESAS PRIVADAS				1.586.747,26							1.586.747,26
4.7.0.00	PLANES IGUALDAD Y CONCILIACIÓN				30.000,00							30.000,00
4.7.0.01	CONTRATACION TEMPORAL DESEMPLEADOS: UN				1.000,00							1.000,00
4.7.0.04	INTEGRACION LABORAL PERSONAS DISCAPACID.				267.119,16							267.119,16



Información a fecha: 31/12/2023

Unidad monetaria: Euros

**Clasificación Orgánica 0808 EDUCACIÓN Y EMPLEO / DIRECCIÓN GENERAL DE EMPLEO**

**Clasificación Funcional 2411 ACTUACIONES DE PROTECCIÓN Y PROMOCIÓN SOCIAL / EMPLEO / EMPLEO / POLÍTICAS DE EMPLEO**

Clasificación Económica	Denominación	Créditos Extraordinarios	Suplementos de Crédito	Ampliaciones de Crédito	Transferencias Positivas	Transferencias Negativas	Incorporaciones de Crédito	Generaciones Ingresos	Habilitaciones Crédito	Bajas	Otras Modificaciones	Total Modificaciones
4.7.0.07	FOMENTO EMPLEO JOVEN				600.000,00							600.000,00
4.7.0.10	AYUDAS CONCILIACION Y FOMENTO IGUALDAD				2.000,00							2.000,00
4.7.0.60	PROGRAMA EMPLEO JOVEN(CHEQUE JOVEN)				40.000,00							40.000,00
4.7.0.61	PROG.EMPLEO MAYORES 45 (CHEQUE SENIOR)				14.716,10							14.716,10
4.7.0.62	ECONOMIA SOCIAL				50.000,00							50.000,00
4.7.0.64	PROYECTOS ACELERADORES DE EMPLEO				10.000,00							10.000,00
4.7.0.65	RETORNO DEL TALENTO				15.000,00							15.000,00
4.7.0.71	COLECTIVOS VULNERABLES				1.000,00							1.000,00
4.7.0.76	MRR EMPRENDIMIENTO Y MICROEMPRESA				154.901,50							154.901,50
4.7.0.77	MRR EMPRENDIMIENTO Y MICROEMPRESA EMPLI				42.365,00							42.365,00
4.7.0.78	MRR EMPRENDIMIENTO Y MICROEMPRESA EMPLI				108.645,50							108.645,50
4.7.0.79	PROYECTO PILOTO ACTIVIDADES COE				250.000,00							250.000,00
4.8	A FAMILIAS E INSTITUCIONES SIN FINES DE LUCR				1.815.797,04							1.815.797,04
4.8.0	A FAMILIAS E INSTITUCIONES SIN ANIMO DE LUC				1.815.797,04							1.815.797,04
4.8.0.01	CONTRATACIÓN DESEMPLEADOS INTERÉS GRAL				147.978,26							147.978,26
4.8.0.02	INFORMACION, ORIENTACIÓN Y BUSQUEDA EMP.				4.442,97							4.442,97
4.8.0.03	BONIFICACION CUOTAS DESEMPLEADOS PAGO U				1.000,00							1.000,00
4.8.0.04	ESCUELAS TALLER				91.221,10							91.221,10
4.8.0.05	BECAS ESCUELAS TALLER				41.452,00							41.452,00
4.8.0.08	INTEGRACIÓN LABORAL PERS.DISCAPACIDAD				1.070.310,47							1.070.310,47
4.8.0.10	AY. CONCILIACION Y FOM. IGUALDAD				19.063,10							19.063,10
4.8.0.11	PLANES IGUALDAD Y CONCILIACIÓN				50.000,00							50.000,00
4.8.0.60	PROGRAMA EMPLEO JOVEN(CHEQUE JOVEN)				10.000,00							10.000,00
4.8.0.64	PROYECTOS ACELERADORES DE EMPLEO				6.534,18							6.534,18
4.8.0.65	RETORNO DEL TALENTO				15.000,00							15.000,00
4.8.0.67	FERIA ECONOMIA SOCIAL Y SOLIDARIA				15.000,00							15.000,00
4.8.0.73	CONTRAT. MRR INVESTIGO				181.133,46							181.133,46
4.8.0.76	MRR EMPRENDIMIENTO Y MICROEMPRESA				33.500,00							33.500,00
4.8.0.77	MRR EMPRENDIMIENTO Y MICROEMPRESA EMPLI				7.729,00							7.729,00
4.8.0.78	MRR EMPRENDIMIENTO Y MICROEMPRESA EMPLI				7.729,00							7.729,00
4.8.0.79	PROYECTOS MRR APOYO MUJERES EN RURAL Y U				64.703,50							64.703,50
4.8.0.80	COLECTIVOS VULNERABLES				3.000,00							3.000,00
4.8.0.81	PROYECTO PILOTO ACTIVIDADES COE				46.000,00							46.000,00



Información a fecha: 31/12/2023

Unidad monetaria: Euros

Clasificación Orgánica 0808 EDUCACIÓN Y EMPLEO / DIRECCIÓN GENERAL DE EMPLEO

Clasificación Funcional 2411 ACTUACIONES DE PROTECCIÓN Y PROMOCIÓN SOCIAL / EMPLEO / EMPLEO / POLÍTICAS DE EMPLEO

Clasificación Económica	Denominación	Créditos Extraordinarios	Suplementos de Crédito	Ampliaciones de Crédito	Transferencias Positivas	Transferencias Negativas	Incorporaciones de Crédito	Generaciones Ingresos	Habilitaciones Crédito	Bajas	Otras Modificaciones	Total Modificaciones
6	INVERSIONES REALES				800.738,99		516.080,00					1.316.818,99
6.2	INVERSION NUEVA ASOCIADA AL FUNCIONAMIE				712.738,99		516.080,00					1.228.818,99
6.2.2	EDIFICIOS Y OTRAS CONSTRUCCIONES				711.140,80		516.080,00					1.227.220,80
6.2.2.00	ADQUISICION				5.859,20							5.859,20
6.2.2.01	CONSTRUCCION				360.281,60		471.080,00					831.361,60
6.2.2.03	INCORPORACION DE BIENES Y SERVICIOS				345.000,00		45.000,00					390.000,00
6.2.3	MAQUINARIA, INSTALACIONES Y UTILLAJE				1.498,19							1.498,19
6.2.3.00	ADQUISICION				1.498,19							1.498,19
6.2.9	OTROS ACTIVOS MATERIALES				100,00							100,00
6.2.9.00	ADQUISICION				100,00							100,00
6.3	INVERSION DE REPOSICION ASOCIADA AL FUNCIO				3.000,00							3.000,00
6.3.2	EDIFICIOS Y OTRAS CONSTRUCCIONES				1.000,00							1.000,00
6.3.2.01	CONSTRUCCION				1.000,00							1.000,00
6.3.3	MAQUINARIA, INSTALACIONES Y UTILLAJE				1.000,00							1.000,00
6.3.3.00	ADQUISICION				1.000,00							1.000,00
6.3.5	MOBILIARIO Y ENSERES				1.000,00							1.000,00
6.3.5.00	ADQUISICION				1.000,00							1.000,00
6.4	GASTOS DE INVERSIONES DE CARACTER INMATE				85.000,00							85.000,00
6.4.4	APLICACIONES INFORMATICAS				85.000,00							85.000,00
6.4.4.00	ADQUISICION				69.000,00							69.000,00
6.4.4.03	INCORPORACION DE BIENES Y SERVICIOS				16.000,00							16.000,00
<b>Total Orgánico / Funcional</b>	<b>0808 / 2411</b>				<b>8.493.178,19</b>		<b>516.080,00</b>					<b>9.009.258,19</b>



**Gobierno  
de La  
Rioja**

**Hacienda Gob.Pub. S.D. y P.G.**

**Ejercicio: 2023**

**SICAP - Sistema de Información Contable**

**MODIFICACIONES DE CRÉDITO - CLASIFICACIÓN ORGÁNICA-FUNCIONAL-ECONÓMICA**

**Página 189**

**Información a fecha: 31/12/2023**

**Unidad monetaria: Euros**

**Clasificación Orgánica 090101 POLÍTICA LOCAL, INFRAESTRUCTURAS Y LUCHA CONTRA LA DESPOBLACIÓN / SECRETARÍA GENERAL TÉCNICA / SERVICIOS GENERALES**

**Clasificación Funcional 4514 ACTUACIONES DE CARÁCTER ECONÓMICO / INFRAESTRUCTURAS / INFRAESTRUCTURAS BÁSICAS / SERVICIOS GENERALES E INFRAESTRUCTURAS BÁSICAS**

Clasificación Económica	Denominación	Créditos Extraordinarios	Suplementos de Crédito	Ampliaciones de Crédito	Transferencias Positivas	Transferencias Negativas	Incorporaciones de Crédito	Generaciones Ingresos	Habilitaciones Crédito	Bajas	Otras Modificaciones	Total Modificaciones
1	GASTOS DE PERSONAL						125.177,17					125.177,17
1.3	LABORALES						88.179,64					88.179,64
1.3.1	LABORAL TEMPORAL						88.179,64					88.179,64
1.3.1.00	RETRIBUCIONES BÁSICAS						52.650,92					52.650,92
1.3.1.01	OTRAS REMUNERACIONES						35.528,72					35.528,72
1.6	CUOTAS, PRESTACIONES Y GASTOS SOCIALES A C						36.997,53					36.997,53
1.6.0	CUOTAS SOCIALES						30.547,53					30.547,53
1.6.0.00	SEGURIDAD SOCIAL						30.547,53					30.547,53
1.6.2	GASTOS SOCIALES DE FUNCIONARIOS Y PERSON.						6.450,00					6.450,00
1.6.2.00	FORMACIÓN Y PERFECCIONAMIENTO DE PERSON						6.450,00					6.450,00
2	GASTOS EN BIENES CORRIENTES Y SERVICIOS					413.801,14	266.388,20					-147.412,94
2.2	MATERIAL, SUMINISTROS Y OTROS					413.801,14	266.388,20					-147.412,94
2.2.6	GASTOS DIVERSOS					413.801,14	266.388,20					-147.412,94
2.2.6.03	JURÍDICOS, CONTENCIOSOS					413.801,14	266.388,20					-147.412,94
<b>Total Orgánico / Funcional</b>	<b>090101 / 4514</b>					<b>413.801,14</b>	<b>391.565,37</b>					<b>-22.235,77</b>





Información a fecha: 31/12/2023

Unidad monetaria: Euros

Clasificación Orgánica 090102 POLÍTICA LOCAL, INFRAESTRUCTURAS Y LUCHA CONTRA LA DESPOBLACIÓN / SECRETARÍA GENERAL TÉCNICA / PARQUE MÓVIL

Clasificación Funcional 4514 ACTUACIONES DE CARÁCTER ECONÓMICO / INFRAESTRUCTURAS / INFRAESTRUCTURAS BÁSICAS / SERVICIOS GENERALES E INFRAESTRUCTURAS BÁSICAS

Clasificación Económica	Denominación	Créditos Extraordinarios	Suplementos de Crédito	Ampliaciones de Crédito	Transferencias Positivas	Transferencias Negativas	Incorporaciones de Crédito	Generaciones Ingresos	Habilitaciones Crédito	Bajas	Otras Modificaciones	Total Modificaciones
2	GASTOS EN BIENES CORRIENTES Y SERVICIOS					300.000,00						-300.000,00
2.2	MATERIAL, SUMINISTROS Y OTROS					300.000,00						-300.000,00
2.2.1	SUMINISTROS					300.000,00						-300.000,00
2.2.1.03	COMBUSTIBLES Y CARBURANTES					300.000,00						-300.000,00
<b>Total Orgánico / Funcional</b>	<b>090102 / 4514</b>					<b>300.000,00</b>						<b>-300.000,00</b>




Información a fecha: 31/12/2023

Unidad monetaria: Euros

Clasificación Orgánica 0902 POLÍTICA LOCAL, INFRAESTRUCTURAS Y LUCHA CONTRA LA DESPOBLACIÓN / DIRECCION GENERAL DE INFRAESTRUCTURAS

Clasificación Funcional 4411 ACTUACIONES DE CARÁCTER ECONÓMICO / TRANSPORTE / TRANSPORTE / TRANSPORTE

Clasificación Económica	Denominación	Créditos Extraordinarios	Suplementos de Crédito	Ampliaciones de Crédito	Transferencias Positivas	Transferencias Negativas	Incorporaciones de Crédito	Generaciones Ingresos	Habilitaciones Crédito	Bajas	Otras Modificaciones	Total Modificaciones
4	TRANSFERENCIAS CORRIENTES					700.000,00		328.231,51				-371.768,49
4.2	AL ESTADO					700.000,00						-700.000,00
4.2.0	A LA ADMINISTRACION GENERAL DEL ESTADO					700.000,00						-700.000,00
4.2.0.00	ADMINISTRACIÓN DEL ESTADO.CONVENIO DE FI					200.000,00						-200.000,00
4.2.0.01	ADMINISTRACIÓN DEL ESTADO.CONVENIO DE FI					500.000,00						-500.000,00
4.7	A EMPRESAS PRIVADAS							328.231,51				328.231,51
4.7.0	A EMPRESAS PRIVADAS							328.231,51				328.231,51
4.7.0.00	A EMPRESAS PRIVADAS							197.609,14				197.609,14
4.7.0.02	SUBVENCIONES TRANSPORTES JUBILADOS							130.622,37				130.622,37
6	INVERSIONES REALES						6.809.436,00					6.809.436,00
6.0	INVERSION NUEVA EN INFRAESTRUCTURA Y BIE						6.067.814,00					6.067.814,00
6.0.1	INFRAESTRUCTURAS Y BIENES DESTINADOS AL U						6.067.814,00					6.067.814,00
6.0.1.01	CONSTRUCCION						6.067.814,00					6.067.814,00
6.4	GASTOS DE INVERSIONES DE CARACTER INMATE						741.622,00					741.622,00
6.4.4	APLICACIONES INFORMATICAS						741.622,00					741.622,00
6.4.4.00	ADQUISICION						741.622,00					741.622,00
7	TRANSFERENCIAS DE CAPITAL						4.096.222,00	742.376,00				4.838.598,00
7.7	A EMPRESAS PRIVADAS						4.096.222,00	742.376,00				4.838.598,00
7.7.0	A EMPRESAS PRIVADAS						4.096.222,00	742.376,00				4.838.598,00
7.7.0.00	A EMPRESAS PRIVADAS						4.096.222,00					4.096.222,00
7.7.0.01	AYUDAS MRR MODERNIZACIÓN PYMES							742.376,00				742.376,00
<b>Total Orgánico / Funcional</b>	<b>0902 / 4411</b>					<b>700.000,00</b>	<b>10.905.658,00</b>	<b>1.070.607,51</b>				<b>11.276.265,51</b>



Gobierno de La Rioja

Hacienda Gob.Pub. S.D. y P.G.

Ejercicio: 2023

SICAP - Sistema de Información Contable

MODIFICACIONES DE CRÉDITO - CLASIFICACIÓN ORGÁNICA-FUNCIONAL-ECONÓMICA

Página 192


Información a fecha: 31/12/2023

Unidad monetaria: Euros

Clasificación Orgánica 0902 POLÍTICA LOCAL, INFRAESTRUCTURAS Y LUCHA CONTRA LA DESPOBLACIÓN / DIRECCION GENERAL DE INFRAESTRUCTURAS

Clasificación Funcional 4511 ACTUACIONES DE CARÁCTER ECONÓMICO / INFRAESTRUCTURAS / INFRAESTRUCTURAS BÁSICAS / INFRAESTRUCTURAS BÁSICAS

Clasificación Económica	Denominación	Créditos Extraordinarios	Suplementos de Crédito	Ampliaciones de Crédito	Transferencias Positivas	Transferencias Negativas	Incorporaciones de Crédito	Generaciones Ingresos	Habilitaciones Crédito	Bajas	Otras Modificaciones	Total Modificaciones
6	INVERSIONES REALES				919.201,50		2.553.690,00					3.472.891,50
6.0	INVERSION NUEVA EN INFRAESTRUCTURA Y BIE				919.201,50		2.553.690,00					3.472.891,50
6.0.1	INFRAESTRUCTURAS Y BIENES DESTINADOS AL U				919.201,50		2.553.690,00					3.472.891,50
6.0.1.00	ADQUISICION				45.000,00							45.000,00
6.0.1.01	CONSTRUCCION				874.201,50		2.553.690,00					3.427.891,50
<b>Total Orgánico / Funcional</b>	<b>0902 / 4511</b>				<b>919.201,50</b>		<b>2.553.690,00</b>					<b>3.472.891,50</b>



Información a fecha: 31/12/2023

Unidad monetaria: Euros

Clasificación Orgánica 0902 POLÍTICA LOCAL, INFRAESTRUCTURAS Y LUCHA CONTRA LA DESPOBLACIÓN / DIRECCION GENERAL DE INFRAESTRUCTURAS

Clasificación Funcional 4512 ACTUACIONES DE CARÁCTER ECONÓMICO / INFRAESTRUCTURAS / INFRAESTRUCTURAS BÁSICAS / CONSERVACIÓN DE INFRAESTRUCTURAS BÁSICAS

Clasificación Económica	Denominación	Créditos Extraordinarios	Suplementos de Crédito	Ampliaciones de Crédito	Transferencias Positivas	Transferencias Negativas	Incorporaciones de Crédito	Generaciones Ingresos	Habilitaciones Crédito	Bajas	Otras Modificaciones	Total Modificaciones
6	INVERSIONES REALES				2.062.816,56		454.561,37	115.436,72				2.632.814,65
6.1	INVERSION DE REPOSIC.EN INFRAESTR. Y BIENES				2.062.816,56		454.561,37	115.436,72				2.632.814,65
6.1.1	INFRAESTRUCTURAS Y BIENES DESTINADOS AL U				2.062.816,56		454.561,37	115.436,72				2.632.814,65
6.1.1.01	CONSTRUCCION				2.062.816,56		454.561,37	115.436,72				2.632.814,65
<b>Total Orgánico / Funcional</b>	<b>0902 / 4512</b>				<b>2.062.816,56</b>		<b>454.561,37</b>	<b>115.436,72</b>				<b>2.632.814,65</b>



**Gobierno  
de La  
Rioja**

**Hacienda Gob.Pub. S.D. y P.G.**

**Ejercicio: 2023**

**SICAP - Sistema de Información Contable**

**MODIFICACIONES DE CRÉDITO - CLASIFICACIÓN ORGÁNICA-FUNCIONAL-ECONÓMICA**

**Página 194**

**Información a fecha: 31/12/2023**

**Unidad monetaria: Euros**

**Clasificación Orgánica 0903 POLÍTICA LOCAL, INFRAESTRUCTURAS Y LUCHA CONTRA LA DESPOBLACIÓN / DIRECCIÓN GENERAL DE POLÍTICA LOCAL Y LUCHA CONTRA LA DESPOBLACIÓN**

**Clasificación Funcional 4513 ACTUACIONES DE CARÁCTER ECONÓMICO / INFRAESTRUCTURAS / INFRAESTRUCTURAS BÁSICAS / COOPERACIÓN ECONÓMICA LOCAL**

Clasificación Económica	Denominación	Créditos Extraordinarios	Suplementos de Crédito	Ampliaciones de Crédito	Transferencias Positivas	Transferencias Negativas	Incorporaciones de Crédito	Generaciones Ingresos	Habilitaciones Crédito	Bajas	Otras Modificaciones	Total Modificaciones
7	TRANSFERENCIAS DE CAPITAL				2.357.252,13	1.000.000,01						1.357.252,12
7.6	A CORPORACIONES LOCALES				2.357.252,13	1.000.000,01						1.357.252,12
7.6.1	A AYUNTAMIENTOS				2.291.900,78	1.000.000,01						1.291.900,77
7.6.1.00	PLAN DE OBRAS Y SERVICIOS LOCALES				1.282.282,47	61.119,94						1.221.162,53
7.6.1.06	EMERGENCIAS				497.148,03	485.489,11						11.658,92
7.6.1.08	MEJORA DE LA ACCESIBILIDAD EN VIA PÚBLICA				15.000,00							15.000,00
7.6.1.11	MEJORA Y EFICIENCIA ENERGÉTICA				33.191,23							33.191,23
7.6.1.12	ACTUACIONES EN MICROPOLÍGONOS				364.279,05	355.736,12						8.542,93
7.6.1.51	AYUNTAMIENTO DE HARO. COMPRA CASA DESTI				50.000,00	48.827,42						1.172,58
7.6.1.52	AYUNTAMIENTO DE HARO.DERRIBO DE EDIF. MA				50.000,00	48.827,42						1.172,58
7.6.2	A MANCOMUNIDADES DE MUNICIPIOS				34.764,22							34.764,22
7.6.2.00	A MANCOMUNIDADES DE MUNICIPIOS				34.764,22							34.764,22
7.6.3	A OTRAS ENTIDADES LOCALES				30.587,13							30.587,13
7.6.3.00	A OTRAS ENTIDADES LOCALES				30.587,13							30.587,13
<b>Total Orgánico / Funcional</b>	<b>0903 / 4513</b>				<b>2.357.252,13</b>	<b>1.000.000,01</b>						<b>1.357.252,12</b>



**Información a fecha: 31/12/2023**

**Unidad monetaria: Euros**

**Clasificación Orgánica 0903 POLÍTICA LOCAL, INFRAESTRUCTURAS Y LUCHA CONTRA LA DESPOBLACIÓN / DIRECCIÓN GENERAL DE POLÍTICA LOCAL Y LUCHA CONTRA LA DESPOBLACIÓN**

**Clasificación Funcional 9311 ACTUACIONES DE CARACTER GENERAL / SERVICIOS A ENTIDADES LOCALES / SERVICIOS A ENTIDADES LOCALES / SERVICIOS A ENTIDADES LOCALES**

Clasificación Económica	Denominación	Créditos Extraordinarios	Suplementos de Crédito	Ampliaciones de Crédito	Transferencias Positivas	Transferencias Negativas	Incorporaciones de Crédito	Generaciones Ingresos	Habilitaciones Crédito	Bajas	Otras Modificaciones	Total Modificaciones
1	GASTOS DE PERSONAL				334.354,54							334.354,54
1.0	ALTOS CARGOS				20.776,55							20.776,55
1.0.0	RETRIBUCIONES BÁSICAS Y OTRAS REMUNERACI				20.776,55							20.776,55
1.0.0.00	RETRIBUCIONES BÁSICAS				7.272,30							7.272,30
1.0.0.01	OTRAS REMUNERACIONES				13.504,25							13.504,25
1.2	FUNCIONARIOS				298.515,01							298.515,01
1.2.0	RETRIBUCIONES BÁSICAS				133.858,63							133.858,63
1.2.0.00	SUELDO Y PAGAS EXTRAORDINARIAS				119.881,83							119.881,83
1.2.0.05	TRIENIOS				13.976,80							13.976,80
1.2.1	RETRIBUCIONES COMPLEMENTARIAS				164.656,38							164.656,38
1.2.1.00	COMPLEMENTO DE DESTINO				58.082,91							58.082,91
1.2.1.01	COMPLEMENTO ESPECÍFICO				106.473,47							106.473,47
1.2.1.04	OTRAS REMUNERACIONES				100,00							100,00
1.5	INCENTIVOS AL RENDIMIENTO				100,00							100,00
1.5.0	PRODUCTIVIDAD				100,00							100,00
1.5.0.00	PRODUCTIVIDAD				100,00							100,00
1.6	CUOTAS, PRESTACIONES Y GASTOS SOCIALES A C				14.962,98							14.962,98
1.6.0	CUOTAS SOCIALES				14.962,98							14.962,98
1.6.0.00	SEGURIDAD SOCIAL				14.962,98							14.962,98
2	GASTOS EN BIENES CORRIENTES Y SERVICIOS				72.320,78			979.646,25				1.051.967,03
2.1	REPARACIONES, MANTENIMIENTO Y CONSERVAC				1.924,77							1.924,77
2.1.4	ELEMENTOS DE TRANSPORTE				1.924,77							1.924,77
2.1.4.00	INMOVILIZADO PROPIO				1.924,77							1.924,77
2.2	MATERIAL, SUMINISTROS Y OTROS				62.531,97			979.646,25				1.042.178,22
2.2.0	MATERIAL DE OFICINA				1.000,00							1.000,00
2.2.0.02	MATERIAL INFORMÁTICO NO INVENTARIABLE				1.000,00							1.000,00
2.2.5	TRIBUTOS				1.820,00							1.820,00
2.2.5.00	LOCALES				1.820,00							1.820,00
2.2.6	GASTOS DIVERSOS				2.000,00							2.000,00
2.2.6.99	OTROS				2.000,00							2.000,00
2.2.7	TRABAJOS REALIZADOS POR OTRAS EMPRESAS				57.711,97			979.646,25				1.037.358,22
2.2.7.00	LIMPIEZA Y ASEO				1.000,00							1.000,00
2.2.7.06	ESTUDIOS Y TRABAJOS TÉCNICOS				55.772,35							55.772,35



**Gobierno  
de La  
Rioja**

**Hacienda Gob.Pub. S.D. y P.G.**

**Ejercicio: 2023**

**SICAP - Sistema de Información Contable**

**MODIFICACIONES DE CRÉDITO - CLASIFICACIÓN ORGÁNICA-FUNCIONAL-ECONÓMICA**

**Página 196**

**Información a fecha: 31/12/2023**

**Unidad monetaria: Euros**

**Clasificación Orgánica 0903 POLÍTICA LOCAL, INFRAESTRUCTURAS Y LUCHA CONTRA LA DESPOBLACIÓN / DIRECCIÓN GENERAL DE POLÍTICA LOCAL Y LUCHA CONTRA LA DESPOBLACIÓN**

**Clasificación Funcional 9311 ACTUACIONES DE CARACTER GENERAL / SERVICIOS A ENTIDADES LOCALES / SERVICIOS A ENTIDADES LOCALES / SERVICIOS A ENTIDADES LOCALES**

Clasificación Económica	Denominación	Créditos Extraordinarios	Suplementos de Crédito	Ampliaciones de Crédito	Transferencias Positivas	Transferencias Negativas	Incorporaciones de Crédito	Generaciones Ingresos	Habilitaciones Crédito	Bajas	Otras Modificaciones	Total Modificaciones
2.2.7.07	SERVICIOS DE CARACTER INFORMÁTICO				939,62			979.646,25				980.585,87
2.3	INDEMNIZACION POR RAZON DEL SERVICIO				7.864,04							7.864,04
2.3.0	DIETAS				2.000,00							2.000,00
2.3.0.00	DIETAS				2.000,00							2.000,00
2.3.1	LOCOMOCIÓN				5.864,04							5.864,04
2.3.1.00	LOCOMOCIÓN				5.864,04							5.864,04
4	TRANSFERENCIAS CORRIENTES				69.768,17							69.768,17
4.6	A CORPORACIONES LOCALES				69.768,17							69.768,17
4.6.1	A AYUNTAMIENTOS				69.740,17							69.740,17
4.6.1.01	AGRUPACIONES DE SECRETARÍA PARA AYUNTAM				24.060,43							24.060,43
4.6.1.05	AYUDAS A MIEMBROS DE CORPO.LOCAL				45.679,74							45.679,74
4.6.3	A OTRAS ENTIDADES LOCALES				28,00							28,00
4.6.3.04	AYUDAS A LAS ENTIDADES LOCALES MENORES				28,00							28,00
6	INVERSIONES REALES				4.199,00			81.892,49				86.091,49
6.2	INVERSION NUEVA ASOCIADA AL FUNCIONAMIE							81.892,49				81.892,49
6.2.6	EQUIPOS PARA PROCESOS DE INFORMACION							81.892,49				81.892,49
6.2.6.00	ADQUISICION							81.892,49				81.892,49
6.6	INVERSIONES GESTIONADAS PARA OTROS ENTES				4.199,00							4.199,00
6.6.6	EQUIPOS PARA PROCESOS DE INFORMACION				4.199,00							4.199,00
6.6.6.00	ADQUISICION				4.199,00							4.199,00
<b>Total Orgánico / Funcional</b>	<b>0903 / 9311</b>				<b>480.642,49</b>			<b>1.061.538,74</b>				<b>1.542.181,23</b>



**Información a fecha: 31/12/2023**

**Unidad monetaria: Euros**

**Clasificación Orgánica 0904 POLÍTICA LOCAL, INFRAESTRUCTURAS Y LUCHA CONTRA LA DESPOBLACIÓN / DIRECCIÓN GENERAL DE URBANISMO Y VIVIENDA**

**Clasificación Funcional 2611 ACTUACIONES DE PROTECCIÓN Y PROMOCIÓN SOCIAL / VIVIENDA / VIVIENDA / VIVIENDA**

Clasificación Económica	Denominación	Créditos Extraordinarios	Suplementos de Crédito	Ampliaciones de Crédito	Transferencias Positivas	Transferencias Negativas	Incorporaciones de Crédito	Generaciones Ingresos	Habilitaciones Crédito	Bajas	Otras Modificaciones	Total Modificaciones
1	GASTOS DE PERSONAL				710.336,31							710.336,31
1.0	ALTOS CARGOS				20.904,83							20.904,83
1.0.0	RETRIBUCIONES BÁSICAS Y OTRAS REMUNERACIONES				20.904,83							20.904,83
1.0.0.00	RETRIBUCIONES BÁSICAS				7.400,58							7.400,58
1.0.0.01	OTRAS REMUNERACIONES				13.504,25							13.504,25
1.2	FUNCIONARIOS				633.899,38							633.899,38
1.2.0	RETRIBUCIONES BÁSICAS				326.497,13							326.497,13
1.2.0.00	SUELDO Y PAGAS EXTRAORDINARIAS				297.260,89							297.260,89
1.2.0.05	TRIENIOS				29.236,24							29.236,24
1.2.1	RETRIBUCIONES COMPLEMENTARIAS				307.402,25							307.402,25
1.2.1.00	COMPLEMENTO DE DESTINO				119.242,31							119.242,31
1.2.1.01	COMPLEMENTO ESPECÍFICO				188.059,94							188.059,94
1.2.1.04	OTRAS REMUNERACIONES				100,00							100,00
1.5	INCENTIVOS AL RENDIMIENTO				100,00							100,00
1.5.0	PRODUCTIVIDAD				100,00							100,00
1.5.0.00	PRODUCTIVIDAD				100,00							100,00
1.6	CUOTAS, PRESTACIONES Y GASTOS SOCIALES A C				55.432,10							55.432,10
1.6.0	CUOTAS SOCIALES				55.432,10							55.432,10
1.6.0.00	SEGURIDAD SOCIAL				55.432,10							55.432,10
2	GASTOS EN BIENES CORRIENTES Y SERVICIOS				98.727,73							98.727,73
2.1	REPARACIONES, MANTENIMIENTO Y CONSERVACIONES				29.822,54							29.822,54
2.1.2	EDIFICIOS Y OTRAS CONSTRUCCIONES				25.805,43							25.805,43
2.1.2.00	INMOVILIZADO PROPIO				805,43							805,43
2.1.2.01	INMOVILIZADO ARRENDADO				25.000,00							25.000,00
2.1.3	MAQUINARIA, INSTALACION Y UTILLAJE				2.000,00							2.000,00
2.1.3.00	INMOVILIZADO PROPIO				2.000,00							2.000,00
2.1.4	ELEMENTOS DE TRANSPORTE				64,30							64,30
2.1.4.00	INMOVILIZADO PROPIO				64,30							64,30
2.1.5	MOBILIARIO Y ENSERES				1.952,81							1.952,81
2.1.5.00	INMOVILIZADO PROPIO				1.952,81							1.952,81
2.2	MATERIAL, SUMINISTROS Y OTROS				64.249,37							64.249,37
2.2.0	MATERIAL DE OFICINA				1.241,35							1.241,35
2.2.0.00	ORDINARIO NO INVENTARIABLE				241,35							241,35





**Información a fecha: 31/12/2023**

**Unidad monetaria: Euros**

**Clasificación Orgánica 0904 POLÍTICA LOCAL, INFRAESTRUCTURAS Y LUCHA CONTRA LA DESPOBLACIÓN / DIRECCIÓN GENERAL DE URBANISMO Y VIVIENDA**

**Clasificación Funcional 2611 ACTUACIONES DE PROTECCIÓN Y PROMOCIÓN SOCIAL / VIVIENDA / VIVIENDA / VIVIENDA**

Clasificación Económica	Denominación	Créditos Extraordinarios	Suplementos de Crédito	Ampliaciones de Crédito	Transferencias Positivas	Transferencias Negativas	Incorporaciones de Crédito	Generaciones Ingresos	Habilitaciones Crédito	Bajas	Otras Modificaciones	Total Modificaciones
2.2.0.01	PRENSA, REVISTAS, LIBROS Y OTRAS PUBLICACIONES				1.000,00							1.000,00
2.2.1	SUMINISTROS				7.923,23							7.923,23
2.2.1.00	ENERGIA ELECTRICA				1.937,18							1.937,18
2.2.1.01	AGUA				100,00							100,00
2.2.1.23	CALZADO				100,00							100,00
2.2.1.99	OTROS SUMINISTROS				5.786,05							5.786,05
2.2.4	PRIMAS DE SEGUROS				2.000,00							2.000,00
2.2.4.00	EDIFICIOS Y LOCALES				2.000,00							2.000,00
2.2.5	TRIBUTOS				2.363,18							2.363,18
2.2.5.00	LOCALES				2.267,36							2.267,36
2.2.5.02	ESTATALES				95,82							95,82
2.2.6	GASTOS DIVERSOS				8.000,00							8.000,00
2.2.6.03	JURÍDICOS, CONTENCIOSOS				2.000,00							2.000,00
2.2.6.06	REUNIONES, CONFERENCIAS Y CURSOS				2.500,00							2.500,00
2.2.6.99	OTROS				3.500,00							3.500,00
2.2.7	TRABAJOS REALIZADOS POR OTRAS EMPRESAS				42.721,61							42.721,61
2.2.7.07	SERVICIOS DE CARACTER INFORMÁTICO				14.855,28							14.855,28
2.2.7.99	OTROS				27.866,33							27.866,33
2.3	INDEMNIZACION POR RAZON DEL SERVICIO				4.655,82							4.655,82
2.3.0	DIETAS				2.526,97							2.526,97
2.3.0.00	DIETAS				2.526,97							2.526,97
2.3.1	LOCOMOCIÓN				2.128,85							2.128,85
2.3.1.00	LOCOMOCIÓN				2.128,85							2.128,85
4	TRANSFERENCIAS CORRIENTES				1.963.055,66							1.963.055,66
4.4	AL RESTO DEL SECTOR PUBLICO DE LA C.A.R.				8,52							8,52
4.4.0	A SOCIEDADES PUBLICAS				8,52							8,52
4.4.0.00	A SOCIEDADES PÚBLICAS				8,52							8,52
4.8	A FAMILIAS E INSTITUCIONES SIN FINES DE LUCR				1.963.047,14							1.963.047,14
4.8.1	X				8.000,00							8.000,00
4.8.1.00	CURSOS DE FORMACION				8.000,00							8.000,00
4.8.2	X				1.127.047,14							1.127.047,14
4.8.2.01	AYUDAS A INQUILINOS				20.000,00							20.000,00
4.8.2.02	AYUDAS A PERSONAS O INSTITUCIONES SIN ANIM				20.000,00							20.000,00



Información a fecha: 31/12/2023

Unidad monetaria: Euros

Clasificación Orgánica 0904 POLÍTICA LOCAL, INFRAESTRUCTURAS Y LUCHA CONTRA LA DESPOBLACIÓN / DIRECCIÓN GENERAL DE URBANISMO Y VIVIENDA

Clasificación Funcional 2611 ACTUACIONES DE PROTECCIÓN Y PROMOCIÓN SOCIAL / VIVIENDA / VIVIENDA / VIVIENDA

Clasificación Económica	Denominación	Créditos Extraordinarios	Suplementos de Crédito	Ampliaciones de Crédito	Transferencias Positivas	Transferencias Negativas	Incorporaciones de Crédito	Generaciones Ingresos	Habilitaciones Crédito	Bajas	Otras Modificaciones	Total Modificaciones
4.8.2.03	AYUDA ALQUILER JOVENES				20.000,00							20.000,00
4.8.2.04	EMERGENCIA HABITACIONAL				22.079,96							22.079,96
4.8.2.06	VIVIENDA SOCIAL COOPERATIVA EN CESION DE U				20.000,00							20.000,00
4.8.2.07	BONO ALQUILER JOVEN				946.853,09							946.853,09
4.8.2.08	AYUDA PERSONAS EN VULNERABILIDAD SOBRE'				20.000,00							20.000,00
4.8.2.09	VIVIENDAS LIBRES PARA ALQUILER VIV.SOCIAL				20.000,00							20.000,00
4.8.2.11	VIVIENDAS SAREB PARA ALQUILER VIV.SOCIAL				20.000,00							20.000,00
4.8.2.12	AYUDA PAGO SEGURO PROT.RENTA ARRENDATIC				18.114,09							18.114,09
4.8.3	X				800.000,00							800.000,00
4.8.3.00	APOYO A OFICINAS DE REHABILITACIÓN MRR				800.000,00							800.000,00
4.8.4	X				28.000,00							28.000,00
4.8.4.00	BECAS				28.000,00							28.000,00
6	INVERSIONES REALES				24.643,83							24.643,83
6.2	INVERSION NUEVA ASOCIADA AL FUNCIONAMIE				24.543,83							24.543,83
6.2.5	MOBILIARIO Y ENSERES				19.543,83							19.543,83
6.2.5.00	ADQUISICION				19.543,83							19.543,83
6.2.6	EQUIPOS PARA PROCESOS DE INFORMACION				5.000,00							5.000,00
6.2.6.00	ADQUISICION				5.000,00							5.000,00
6.3	INVERSION DE REPOSICION ASOCIADA AL FUNCIO				100,00							100,00
6.3.4	ELEMENTOS DE TRANSPORTE				100,00							100,00
6.3.4.00	ADQUISICION				100,00							100,00
7	TRANSFERENCIAS DE CAPITAL			350.553,02	8.969.274,42					350.553,02		8.969.274,42
7.4	A OTROS ENTES PÚBLICOS DE LA COMUNIDAD A'				3.346.000,00							3.346.000,00
7.4.0	A SOCIEDADES PÚBLICAS				3.346.000,00							3.346.000,00
7.4.0.02	PUESTA DISPOS.VIV.SAREB PARA ALQUILER SOCI				3.326.000,00							3.326.000,00
7.4.0.03	PUESTA A DISP.CCAA Y AYTOS VIVIALQUILER SO				20.000,00							20.000,00
7.6	A CORPORACIONES LOCALES				1.396.726,00							1.396.726,00
7.6.1	A AYUNTAMIENTOS				1.396.726,00							1.396.726,00
7.6.1.00	A AYUNTAMIENTOS				100,00							100,00
7.6.1.01	PROGRAMA 6 RD 42/22 DE INCREMENTO DEL PARC				20.000,00							20.000,00
7.6.1.02	AYUNTAMIENTO CAMPROVIN: UN "MAKERSPACE				1.376.626,00							1.376.626,00
7.7	A EMPRESAS PRIVADAS				1.359.676,90							1.359.676,90
7.7.2	EMPRESAS				3.050,90							3.050,90



Gobierno  
de La  
Rioja

Hacienda Gob.Pub. S.D. y P.G.

Ejercicio: 2023

SICAP - Sistema de Información Contable

MODIFICACIONES DE CRÉDITO - CLASIFICACIÓN ORGÁNICA-FUNCIONAL-ECONÓMICA

Página 200

Información a fecha: 31/12/2023

Unidad monetaria: Euros

Clasificación Orgánica 0904 POLÍTICA LOCAL, INFRAESTRUCTURAS Y LUCHA CONTRA LA DESPOBLACIÓN / DIRECCIÓN GENERAL DE URBANISMO Y VIVIENDA

Clasificación Funcional 2611 ACTUACIONES DE PROTECCIÓN Y PROMOCIÓN SOCIAL / VIVIENDA / VIVIENDA / VIVIENDA

Clasificación Económica	Denominación	Créditos Extraordinarios	Suplementos de Crédito	Ampliaciones de Crédito	Transferencias Positivas	Transferencias Negativas	Incorporaciones de Crédito	Generaciones Ingresos	Habilitaciones Crédito	Bajas	Otras Modificaciones	Total Modificaciones
7.7.2.00	FOMENTO PARQUE PUBLICO VIVIENDA ALQUILEI				3.050,90							3.050,90
7.7.3	X				1.356.626,00							1.356.626,00
7.7.3.00	REHABILITACIÓN A NIVEL DE BARRIOS MRR				1.356.626,00							1.356.626,00
7.8	A FAMILIAS E INSTITUCIONES SIN FINES DE LUCR			350.553,02	2.866.871,52					350.553,02		2.866.871,52
7.8.0	A FAMILIAS E INSTITUCIONES SIN ANIMO DE LUC			350.553,02	366.871,52					350.553,02		366.871,52
7.8.0.03	MRR ACCESIBILIDAD UNIVERSAL			350.553,02	350.553,02					350.553,02		350.553,02
7.8.0.05	PROGRAMA AYUDAS PARA ACTUAC.REHABILITA				16.318,50							16.318,50
7.8.1	X				1.500.000,00							1.500.000,00
7.8.1.00	REHABILITACIÓN A NIVEL DE EDIFICIOS MRR				1.500.000,00							1.500.000,00
7.8.2	X				1.000.000,00							1.000.000,00
7.8.2.00	MEJORA EFICIENCIA ENERGÉTICA VIVIENDAS MR				1.000.000,00							1.000.000,00
<b>Total Orgánico / Funcional</b>	<b>0904 / 2611</b>			<b>350.553,02</b>	<b>11.766.037,95</b>					<b>350.553,02</b>		<b>11.766.037,95</b>



**Información a fecha: 31/12/2023**

**Unidad monetaria: Euros**

**Clasificación Orgánica 0904 POLÍTICA LOCAL, INFRAESTRUCTURAS Y LUCHA CONTRA LA DESPOBLACIÓN / DIRECCIÓN GENERAL DE URBANISMO Y VIVIENDA**

**Clasificación Funcional 2612 ACTUACIONES DE PROTECCIÓN Y PROMOCIÓN SOCIAL / VIVIENDA / VIVIENDA / URBANISMO**

Clasificación Económica	Denominación	Créditos Extraordinarios	Suplementos de Crédito	Ampliaciones de Crédito	Transferencias Positivas	Transferencias Negativas	Incorporaciones de Crédito	Generaciones Ingresos	Habilitaciones Crédito	Bajas	Otras Modificaciones	Total Modificaciones
2	GASTOS EN BIENES CORRIENTES Y SERVICIOS				74.656,53							74.656,53
2.1	REPARACIONES, MANTENIMIENTO Y CONSERVAC				6.631,06							6.631,06
2.1.2	EDIFICIOS Y OTRAS CONSTRUCCIONES				3.000,00							3.000,00
2.1.2.00	INMOVILIZADO PROPIO				3.000,00							3.000,00
2.1.4	ELEMENTOS DE TRANSPORTE				100,00							100,00
2.1.4.00	INMOVILIZADO PROPIO				100,00							100,00
2.1.5	MOBILIARIO Y ENSERES				1.531,06							1.531,06
2.1.5.00	INMOVILIZADO PROPIO				1.531,06							1.531,06
2.1.6	EQUIPOS PARA PROCESO DE INFORMACION				2.000,00							2.000,00
2.1.6.00	INMOVILIZADO PROPIO				2.000,00							2.000,00
2.2	MATERIAL, SUMINISTROS Y OTROS				64.332,69							64.332,69
2.2.0	MATERIAL DE OFICINA				3.500,00							3.500,00
2.2.0.00	ORDINARIO NO INVENTARIABLE				2.000,00							2.000,00
2.2.0.01	PRENSA, REVISTAS, LIBROS Y OTRAS PUBLICACIC				1.000,00							1.000,00
2.2.0.02	MATERIAL INFORMATICO NO INVENTARIABLE				500,00							500,00
2.2.1	SUMINISTROS				3.000,00							3.000,00
2.2.1.99	OTROS SUMINISTROS				3.000,00							3.000,00
2.2.3	TRANSPORTES				1.000,00							1.000,00
2.2.3.00	TRANSPORTES				1.000,00							1.000,00
2.2.5	TRIBUTOS				200,00							200,00
2.2.5.00	LOCALES				200,00							200,00
2.2.6	GASTOS DIVERSOS				3.500,00							3.500,00
2.2.6.06	REUNIONES, CONFERENCIAS Y CURSOS				2.500,00							2.500,00
2.2.6.99	OTROS				1.000,00							1.000,00
2.2.7	TRABAJOS REALIZADOS POR OTRAS EMPRESAS				53.132,69							53.132,69
2.2.7.06	ESTUDIOS Y TRABAJOS TÉCNICOS				53.132,69							53.132,69
2.3	INDEMNIZACION POR RAZON DEL SERVICIO				3.692,78							3.692,78
2.3.0	DIETAS				1.475,58							1.475,58
2.3.0.00	DIETAS				1.475,58							1.475,58
2.3.1	LOCOMOCIÓN				2.217,20							2.217,20
2.3.1.00	LOCOMOCIÓN				2.217,20							2.217,20
4	TRANSFERENCIAS CORRIENTES				336.457,48							336.457,48
4.4	AL RESTO DEL SECTOR PUBLICO DE LA C.A.R.				300.000,00							300.000,00



Información a fecha: 31/12/2023

Unidad monetaria: Euros

Clasificación Orgánica 0904 POLÍTICA LOCAL, INFRAESTRUCTURAS Y LUCHA CONTRA LA DESPOBLACIÓN / DIRECCIÓN GENERAL DE URBANISMO Y VIVIENDA

Clasificación Funcional 2612 ACTUACIONES DE PROTECCIÓN Y PROMOCIÓN SOCIAL / VIVIENDA / VIVIENDA / URBANISMO

Clasificación Económica	Denominación	Créditos Extraordinarios	Suplementos de Crédito	Ampliaciones de Crédito	Transferencias Positivas	Transferencias Negativas	Incorporaciones de Crédito	Generaciones Ingresos	Habilitaciones Crédito	Bajas	Otras Modificaciones	Total Modificaciones
4.4.2	A CONSORCIOS				300.000,00							300.000,00
4.4.2.00	A CONSORCIOS				300.000,00							300.000,00
4.8	A FAMILIAS E INSTITUCIONES SIN FINES DE LUCR				36.457,48							36.457,48
4.8.4	X				36.457,48							36.457,48
4.8.4.00	BECAS				36.457,48							36.457,48
6	INVERSIONES REALES				102.956,29							102.956,29
6.1	INVERSION DE REPOSIC.EN INFRAESTR. Y BIENES				100,00							100,00
6.1.0	TERRENOS Y BIENES NATURALES				100,00							100,00
6.1.0.00	ADQUISICION				100,00							100,00
6.2	INVERSION NUEVA ASOCIADA AL FUNCIONAMIE				27.500,00							27.500,00
6.2.4	ELEMENTOS DE TRANSPORTE				25.000,00							25.000,00
6.2.4.00	ADQUISICION				25.000,00							25.000,00
6.2.5	MOBILIARIO Y ENSERES				2.000,00							2.000,00
6.2.5.00	ADQUISICION				2.000,00							2.000,00
6.2.6	EQUIPOS PARA PROCESOS DE INFORMACION				500,00							500,00
6.2.6.00	ADQUISICION				500,00							500,00
6.4	GASTOS DE INVERSIONES DE CARACTER INMATE				75.356,29							75.356,29
6.4.6	GASTOS DE INVESTIGACION Y DESARROLLO				70.000,00							70.000,00
6.4.6.00	ADQUISICION				70.000,00							70.000,00
6.4.8	OTRO INMOVILIZADO INMATERIAL				5.356,29							5.356,29
6.4.8.03	INCORPORACION DE BIENES Y SERVICIOS				5.356,29							5.356,29
7	TRANSFERENCIAS DE CAPITAL				695.303,00							695.303,00
7.6	A CORPORACIONES LOCALES				695.303,00							695.303,00
7.6.1	A AYUNTAMIENTOS				695.303,00							695.303,00
7.6.1.50	DERRIBO DE EDIF. EN RUINA Y OTRAS ACT. REUPI				695.303,00							695.303,00
<b>Total Orgánico / Funcional</b>	<b>0904 / 2612</b>				<b>1.209.373,30</b>							<b>1.209.373,30</b>




Información a fecha: 31/12/2023

Unidad monetaria: Euros

Clasificación Orgánica 0906 POLÍTICA LOCAL, INFRAESTRUCTURAS Y LUCHA CONTRA LA DESPOBLACIÓN / DIRECCIÓN GENERAL DE CALIDAD AMBIENTAL Y RECURSOS HÍDRICOS

Clasificación Funcional 4611 ACTUACIONES DE CARÁCTER ECONÓMICO / INVESTIGACION, DESARROLLO E INNOVACION / INVESTIGACIÓN, DESARROLLO E INNOVACIÓN / INVESTIGACIÓN Y DESARROLLO

Clasificación Económica	Denominación	Créditos Extraordinarios	Suplementos de Crédito	Ampliaciones de Crédito	Transferencias Positivas	Transferencias Negativas	Incorporaciones de Crédito	Generaciones Ingresos	Habilitaciones Crédito	Bajas	Otras Modificaciones	Total Modificaciones
2	GASTOS EN BIENES CORRIENTES Y SERVICIOS					30.000,00						-30.000,00
2.2	MATERIAL, SUMINISTROS Y OTROS					30.000,00						-30.000,00
2.2.7	TRABAJOS REALIZADOS POR OTRAS EMPRESAS					30.000,00						-30.000,00
2.2.7.06	ESTUDIOS Y TRABAJOS TÉCNICOS					30.000,00						-30.000,00
4	TRANSFERENCIAS CORRIENTES					56.507,22						-56.507,22
4.8	A FAMILIAS E INSTITUCIONES SIN FINES DE LUCR					56.507,22						-56.507,22
4.8.3	X					56.507,22						-56.507,22
4.8.3.01	BECAS DE FORMACIÓN					56.507,22						-56.507,22
6	INVERSIONES REALES					6.350.000,00						-6.350.000,00
6.2	INVERSION NUEVA ASOCIADA AL FUNCIONAMIE					6.350.000,00						-6.350.000,00
6.2.7	PROYECTOS COMPLEJOS					6.350.000,00						-6.350.000,00
6.2.7.04	PLAN DE TRANSFORMACION DE LA RIOJA					6.350.000,00						-6.350.000,00
<b>Total Orgánico / Funcional</b>	<b>0906 / 4611</b>					<b>6.436.507,22</b>						<b>-6.436.507,22</b>



Información a fecha: 31/12/2023

Unidad monetaria: Euros

Clasificación Orgánica 0906 POLÍTICA LOCAL, INFRAESTRUCTURAS Y LUCHA CONTRA LA DESPOBLACIÓN / DIRECCIÓN GENERAL DE CALIDAD AMBIENTAL Y RECURSOS HÍDRICOS

Clasificación Funcional 4713 ACTUACIONES DE CARÁCTER ECONÓMICO / MEDIO AMBIENTE / MEDIO AMBIENTE / CALIDAD AMBIENTAL, RESIDUOS Y ECONOMÍA CIRCULAR

Clasificación Económica	Denominación	Créditos Extraordinarios	Suplementos de Crédito	Ampliaciones de Crédito	Transferencias Positivas	Transferencias Negativas	Incorporaciones de Crédito	Generaciones Ingresos	Habilitaciones Crédito	Bajas	Otras Modificaciones	Total Modificaciones
1	GASTOS DE PERSONAL					636.067,36		148.756,38				-487.310,98
1.0	ALTOS CARGOS					20.776,55						-20.776,55
1.0.0	RETRIBUCIONES BÁSICAS Y OTRAS REMUNERACI					20.776,55						-20.776,55
1.0.0.00	RETRIBUCIONES BÁSICAS					7.272,30						-7.272,30
1.0.0.01	OTRAS REMUNERACIONES					13.504,25						-13.504,25
1.2	FUNCIONARIOS					526.629,15		112.950,94				-413.678,21
1.2.0	RETRIBUCIONES BÁSICAS					260.817,29		64.564,54				-196.252,75
1.2.0.00	SUELDO Y PAGAS EXTRAORDINARIAS					232.953,44		64.564,54				-168.388,90
1.2.0.05	TRIENIOS					27.863,85						-27.863,85
1.2.1	RETRIBUCIONES COMPLEMENTARIAS					265.811,86		48.386,40				-217.425,46
1.2.1.00	COMPLEMENTO DE DESTINO					106.253,24		23.099,05				-83.154,19
1.2.1.01	COMPLEMENTO ESPECÍFICO					159.558,62		25.287,35				-134.271,27
1.3	LABORALES					13.165,23						-13.165,23
1.3.0	LABORAL FIJO					13.165,23						-13.165,23
1.3.0.00	RETRIBUCIONES BÁSICAS					8.511,91						-8.511,91
1.3.0.01	OTRAS REMUNERACIONES					4.653,32						-4.653,32
1.6	CUOTAS, PRESTACIONES Y GASTOS SOCIALES A C					75.496,43		35.805,44				-39.690,99
1.6.0	CUOTAS SOCIALES					75.496,43		35.805,44				-39.690,99
1.6.0.00	SEGURIDAD SOCIAL					75.496,43		35.805,44				-39.690,99
2	GASTOS EN BIENES CORRIENTES Y SERVICIOS					1.092.386,22	490.000,00	111.243,62				-491.142,60
2.0	ARRENDAMIENTOS Y CANONES					2.000,00						-2.000,00
2.0.5	MOBILIARIO Y ENSERES					2.000,00						-2.000,00
2.0.5.00	MOBILIARIO Y ENSERES					2.000,00						-2.000,00
2.1	REPARACIONES, MANTENIMIENTO Y CONSERVAC					10.053,13						-10.053,13
2.1.2	EDIFICIOS Y OTRAS CONSTRUCCIONES					1.500,00						-1.500,00
2.1.2.00	INMOVILIZADO PROPIO					1.500,00						-1.500,00
2.1.4	ELEMENTOS DE TRANSPORTE					3.553,13						-3.553,13
2.1.4.00	INMOVILIZADO PROPIO					3.553,13						-3.553,13
2.1.5	MOBILIARIO Y ENSERES					5.000,00						-5.000,00
2.1.5.00	INMOVILIZADO PROPIO					5.000,00						-5.000,00
2.2	MATERIAL, SUMINISTROS Y OTROS					1.059.229,95	490.000,00	111.243,62				-457.986,33
2.2.0	MATERIAL DE OFICINA					1.000,00						-1.000,00
2.2.0.01	PRENSA, REVISTAS, LIBROS Y OTRAS PUBLICACIC					1.000,00						-1.000,00



Información a fecha: 31/12/2023

Unidad monetaria: Euros

Clasificación Orgánica 0906 POLÍTICA LOCAL, INFRAESTRUCTURAS Y LUCHA CONTRA LA DESPOBLACIÓN / DIRECCIÓN GENERAL DE CALIDAD AMBIENTAL Y RECURSOS HÍDRICOS

Clasificación Funcional 4713 ACTUACIONES DE CARÁCTER ECONÓMICO / MEDIO AMBIENTE / MEDIO AMBIENTE / CALIDAD AMBIENTAL, RESIDUOS Y ECONOMÍA CIRCULAR

Clasificación Económica	Denominación	Créditos Extraordinarios	Suplementos de Crédito	Ampliaciones de Crédito	Transferencias Positivas	Transferencias Negativas	Incorporaciones de Crédito	Generaciones Ingresos	Habilitaciones Crédito	Bajas	Otras Modificaciones	Total Modificaciones
2.2.1	SUMINISTROS					5.300,00						-5.300,00
2.2.1.03	COMBUSTIBLES Y CARBURANTES					1.500,00						-1.500,00
2.2.1.04	VESTUARIO					1.400,00						-1.400,00
2.2.1.07	MATERIALES ESPECIALES					1.000,00						-1.000,00
2.2.1.23	CALZADO					1.400,00						-1.400,00
2.2.4	PRIMAS DE SEGUROS					244,52						-244,52
2.2.4.99	OTROS RIESGOS					244,52						-244,52
2.2.6	GASTOS DIVERSOS					118.758,26	40.000,00					-78.758,26
2.2.6.02	PUBLICIDAD Y PROPAGANDA					18.834,77						-18.834,77
2.2.6.03	JURÍDICOS, CONTENCIOSOS					500,00						-500,00
2.2.6.06	REUNIONES, CONFERENCIAS Y CURSOS					523,52						-523,52
2.2.6.07	FERIAS Y EXPOSICIONES					80.000,00	40.000,00					-40.000,00
2.2.6.99	OTROS					18.899,97						-18.899,97
2.2.7	TRABAJOS REALIZADOS POR OTRAS EMPRESAS					933.927,17	450.000,00	111.243,62				-372.683,55
2.2.7.06	ESTUDIOS Y TRABAJOS TÉCNICOS					786.021,16	450.000,00	111.243,62				-224.777,54
2.2.7.07	SERVICIOS DE CARACTER INFORMÁTICO					47.096,00						-47.096,00
2.2.7.14	ACTIVIDADES FORMATIVAS					50.000,00						-50.000,00
2.2.7.30	GESTION DE RESIDUOS					50.000,00						-50.000,00
2.2.7.99	OTROS					810,01						-810,01
2.3	INDEMNIZACION POR RAZON DEL SERVICIO					21.103,14						-21.103,14
2.3.0	DIETAS					10.403,89						-10.403,89
2.3.0.00	DIETAS					10.403,89						-10.403,89
2.3.1	LOCOMOCIÓN					9.699,25						-9.699,25
2.3.1.00	LOCOMOCIÓN					9.699,25						-9.699,25
2.3.3	OTRAS INDEMNIZACIONES					1.000,00						-1.000,00
2.3.3.00	OTRAS INDEMNIZACIONES					1.000,00						-1.000,00
4	TRANSFERENCIAS CORRIENTES					61.630,00	44.061,60					-17.568,40
4.6	A CORPORACIONES LOCALES					61.630,00	44.061,60					-17.568,40
4.6.1	A AYUNTAMIENTOS					61.630,00	44.061,60					-17.568,40
4.6.1.00	SUBVENCIONES AYUNTAMIENTOS					61.630,00	44.061,60					-17.568,40
6	INVERSIONES REALES					1.218.017,15	825.355,08	550.000,00				157.337,93
6.1	INVERSION DE REPOSIC.EN INFRAESTR. Y BIENES					368.260,51	457.519,25					89.258,74
6.1.0	TERRENOS Y BIENES NATURALES					93.847,96	323.452,68					229.604,72





Información a fecha: 31/12/2023

Unidad monetaria: Euros

Clasificación Orgánica 0906 POLÍTICA LOCAL, INFRAESTRUCTURAS Y LUCHA CONTRA LA DESPOBLACIÓN / DIRECCIÓN GENERAL DE CALIDAD AMBIENTAL Y RECURSOS HÍDRICOS

Clasificación Funcional 4713 ACTUACIONES DE CARÁCTER ECONÓMICO / MEDIO AMBIENTE / MEDIO AMBIENTE / CALIDAD AMBIENTAL, RESIDUOS Y ECONOMÍA CIRCULAR

Clasificación Económica	Denominación	Créditos Extraordinarios	Suplementos de Crédito	Ampliaciones de Crédito	Transferencias Positivas	Transferencias Negativas	Incorporaciones de Crédito	Generaciones Ingresos	Habilitaciones Crédito	Bajas	Otras Modificaciones	Total Modificaciones
6.1.0.00	ADQUISICION					30.000,00						-30.000,00
6.1.0.01	CONSTRUCCIÓN					63.847,96	323.452,68					259.604,72
6.1.1	INFRAESTRUCTURAS Y BIENES DESTINADOS AL U					274.412,55	134.066,57					-140.345,98
6.1.1.01	CONSTRUCCION					249.412,55	124.066,57					-125.345,98
6.1.1.03	INCORPORACION DE BIENES Y SERVICIOS					25.000,00	10.000,00					-15.000,00
6.2	INVERSION NUEVA ASOCIADA AL FUNCIONAMIE					23.048,00						-23.048,00
6.2.4	ELEMENTOS DE TRANSPORTE					23.048,00						-23.048,00
6.2.4.00	ADQUISICION					23.048,00						-23.048,00
6.4	GASTOS DE INVERSIONES DE CARACTER INMATE					9.256,38						-9.256,38
6.4.4	APLICACIONES INFORMATICAS					9.256,38						-9.256,38
6.4.4.03	INCORPORACION DE BIENES Y SERVICIOS					9.256,38						-9.256,38
6.6	INVERSIONES GESTIONADAS PARA OTROS ENTES					817.452,26	367.835,83	550.000,00				100.383,57
6.6.1	INFRAESTRUCTURAS Y BIENES DESTINADOS AL U					817.452,26	367.835,83	550.000,00				100.383,57
6.6.1.01	CONSTRUCCION					758.953,87	357.835,83	550.000,00				148.881,96
6.6.1.03	INCORPORACION DE BIENES Y SERVICIOS					58.498,39	10.000,00					-48.498,39
7	TRANSFERENCIAS DE CAPITAL					760.351,16	2.636.135,17	750.000,00				2.625.784,01
7.4	A OTROS ENTES PÚBLICOS DE LA COMUNIDAD A <sup>1</sup>					187.500,00	1.318.067,58	187.500,00				1.318.067,58
7.4.2	A CONSORCIOS					187.500,00	1.318.067,58	187.500,00				1.318.067,58
7.4.2.00	A CONSORCIOS					187.500,00	1.318.067,58	187.500,00				1.318.067,58
7.6	A CORPORACIONES LOCALES					197.851,16	1.318.067,59	187.500,00				1.307.716,43
7.6.1	A AYUNTAMIENTOS					197.851,16	1.318.067,59	187.500,00				1.307.716,43
7.6.1.00	A AYUNTAMIENTOS					197.851,16	1.318.067,59	187.500,00				1.307.716,43
7.7	A EMPRESAS PRIVADAS					187.500,00		187.500,00				0,00
7.7.0	A EMPRESAS PRIVADAS					187.500,00		187.500,00				0,00
7.7.0.00	A EMPRESAS PRIVADAS					187.500,00		187.500,00				0,00
7.8	A FAMILIAS E INSTITUCIONES SIN FINES DE LUCR					187.500,00		187.500,00				0,00
7.8.0	A FAMILIAS E INSTITUCIONES SIN ANIMO DE LUC					187.500,00		187.500,00				0,00
7.8.0.00	FAMILIAS E INSTITUCIONES SIN FIN DE LUCRO					187.500,00		187.500,00				0,00
<b>Total Orgánico / Funcional</b>	<b>0906 / 4713</b>					<b>3.768.451,89</b>	<b>3.995.551,85</b>	<b>1.560.000,00</b>				<b>1.787.099,96</b>



**Información a fecha: 31/12/2023**

**Unidad monetaria: Euros**

**Clasificación Orgánica 0906 POLÍTICA LOCAL, INFRAESTRUCTURAS Y LUCHA CONTRA LA DESPOBLACIÓN / DIRECCIÓN GENERAL DE CALIDAD AMBIENTAL Y RECURSOS HÍDRICOS**

**Clasificación Funcional 4714 ACTUACIONES DE CARÁCTER ECONÓMICO / MEDIO AMBIENTE / MEDIO AMBIENTE / GESTIÓN DE RECURSOS HÍDRICOS**

Clasificación Económica	Denominación	Créditos Extraordinarios	Suplementos de Crédito	Ampliaciones de Crédito	Transferencias Positivas	Transferencias Negativas	Incorporaciones de Crédito	Generaciones Ingresos	Habilitaciones Crédito	Bajas	Otras Modificaciones	Total Modificaciones
1	GASTOS DE PERSONAL				23.169,00	104.848,05						-81.679,05
1.2	FUNCIONARIOS					77.083,93						-77.083,93
1.2.0	RETRIBUCIONES BÁSICAS					19.561,21						-19.561,21
1.2.0.00	SUELDO Y PAGAS EXTRAORDINARIAS					19.561,21						-19.561,21
1.2.1	RETRIBUCIONES COMPLEMENTARIAS					57.522,72						-57.522,72
1.2.1.00	COMPLEMENTO DE DESTINO					16.288,86						-16.288,86
1.2.1.01	COMPLEMENTO ESPECÍFICO					41.233,86						-41.233,86
1.3	LABORALES				16.899,00	27.764,12						-10.865,12
1.3.0	LABORAL FJO					27.764,12						-27.764,12
1.3.0.00	RETRIBUCIONES BÁSICAS					14.973,66						-14.973,66
1.3.0.01	OTRAS REMUNERACIONES					12.790,46						-12.790,46
1.3.1	LABORAL TEMPORAL				16.899,00							16.899,00
1.3.1.00	RETRIBUCIONES BÁSICAS				8.319,00							8.319,00
1.3.1.01	OTRAS REMUNERACIONES				8.580,00							8.580,00
1.6	CUOTAS, PRESTACIONES Y GASTOS SOCIALES A C				6.270,00							6.270,00
1.6.0	CUOTAS SOCIALES				6.270,00							6.270,00
1.6.0.00	SEGURIDAD SOCIAL				6.270,00							6.270,00
2	GASTOS EN BIENES CORRIENTES Y SERVICIOS					680.440,02						-680.440,02
2.1	REPARACIONES, MANTENIMIENTO Y CONSERVAC					83.179,51						-83.179,51
2.1.1	BIENES DESTINADOS AL USO GENERAL					32.381,61						-32.381,61
2.1.1.00	INMOVILIZADO PROPIO					32.381,61						-32.381,61
2.1.2	EDIFICIOS Y OTRAS CONSTRUCCIONES					50.000,00						-50.000,00
2.1.2.00	INMOVILIZADO PROPIO					50.000,00						-50.000,00
2.1.4	ELEMENTOS DE TRANSPORTE					797,90						-797,90
2.1.4.00	INMOVILIZADO PROPIO					797,90						-797,90
2.2	MATERIAL, SUMINISTROS Y OTROS					590.387,37						-590.387,37
2.2.1	SUMINISTROS					525,40						-525,40
2.2.1.99	OTROS SUMINISTROS					525,40						-525,40
2.2.5	TRIBUTOS					407.935,07						-407.935,07
2.2.5.00	LOCALES					179.274,87						-179.274,87
2.2.5.02	ESTATALES					228.660,20						-228.660,20
2.2.6	GASTOS DIVERSOS					14.588,14						-14.588,14
2.2.6.06	REUNIONES, CONFERENCIAS Y CURSOS					14.588,14						-14.588,14




Información a fecha: 31/12/2023

Unidad monetaria: Euros

Clasificación Orgánica 0906 POLÍTICA LOCAL, INFRAESTRUCTURAS Y LUCHA CONTRA LA DESPOBLACIÓN / DIRECCIÓN GENERAL DE CALIDAD AMBIENTAL Y RECURSOS HÍDRICOS

Clasificación Funcional 4714 ACTUACIONES DE CARÁCTER ECONÓMICO / MEDIO AMBIENTE / MEDIO AMBIENTE / GESTIÓN DE RECURSOS HÍDRICOS

Clasificación Económica	Denominación	Créditos Extraordinarios	Suplementos de Crédito	Ampliaciones de Crédito	Transferencias Positivas	Transferencias Negativas	Incorporaciones de Crédito	Generaciones Ingresos	Habilitaciones Crédito	Bajas	Otras Modificaciones	Total Modificaciones
2.2.7	TRABAJOS REALIZADOS POR OTRAS EMPRESAS					167.338,76						-167.338,76
2.2.7.06	ESTUDIOS Y TRABAJOS TÉCNICOS					48.903,96						-48.903,96
2.2.7.07	SERVICIOS DE CARACTER INFORMÁTICO					10.000,00						-10.000,00
2.2.7.30	SEGURIDAD Y MANTENIMIENTO DE PRESAS Y BA					108.434,80						-108.434,80
2.3	INDEMNIZACION POR RAZON DEL SERVICIO					6.873,14						-6.873,14
2.3.0	DIETAS					3.916,44						-3.916,44
2.3.0.00	DIETAS					3.916,44						-3.916,44
2.3.1	LOCOMOCIÓN					2.956,70						-2.956,70
2.3.1.00	LOCOMOCIÓN					2.956,70						-2.956,70
6	INVERSIONES REALES					3.521.833,79		1.507.080,00				-2.014.753,79
6.0	INVERSION NUEVA EN INFRAESTRUCTURA Y BIE					1.000,00						-1.000,00
6.0.1	INFRAESTRUCTURAS Y BIENES DESTINADOS AL U					1.000,00						-1.000,00
6.0.1.00	ADQUISICION					1.000,00						-1.000,00
6.1	INVERSION DE REPOSIC.EN INFRAESTR. Y BIENES					645.894,57						-645.894,57
6.1.1	INFRAESTRUCTURAS Y BIENES DESTINADOS AL U					645.894,57						-645.894,57
6.1.1.01	CONSTRUCCION					645.894,57						-645.894,57
6.6	INVERSIONES GESTIONADAS PARA OTROS ENTES					2.874.939,22		1.507.080,00				-1.367.859,22
6.6.1	INFRAESTRUCTURAS Y BIENES DESTINADOS AL U					2.874.939,22		1.507.080,00				-1.367.859,22
6.6.1.01	CONSTRUCCION					2.814.939,22		1.447.080,00				-1.367.859,22
6.6.1.03	INCORPORACION DE BIENES Y SERVICIOS					60.000,00		60.000,00				0,00
7	TRANSFERENCIAS DE CAPITAL				1.944.697,00		2.168.391,00					4.113.088,00
7.6	A CORPORACIONES LOCALES				1.944.697,00		2.168.391,00					4.113.088,00
7.6.1	A AYUNTAMIENTOS				1.944.697,00		2.168.391,00					4.113.088,00
7.6.1.00	A AYUNTAMIENTOS				1.944.697,00		2.168.391,00					4.113.088,00
<b>Total Orgánico / Funcional</b>	<b>0906 / 4714</b>				<b>1.967.866,00</b>	<b>4.307.121,86</b>	<b>2.168.391,00</b>	<b>1.507.080,00</b>				<b>1.336.215,14</b>



**Gobierno  
de La  
Rioja**

**Hacienda Gob.Pub. S.D. y P.G.**

**Ejercicio: 2023**

**SICAP - Sistema de Información Contable**

**MODIFICACIONES DE CRÉDITO - CLASIFICACIÓN ORGÁNICA-FUNCIONAL-ECONÓMICA**

**Página 209**

**Información a fecha: 31/12/2023**

**Unidad monetaria: Euros**

**Clasificación Orgánica 0907 POLÍTICA LOCAL, INFRAESTRUCTURAS Y LUCHA CONTRA LA DESPOBLACIÓN / DIRECCIÓN GENERAL DE BIODIVERSIDAD**

**Clasificación Funcional 4611 ACTUACIONES DE CARÁCTER ECONÓMICO / INVESTIGACION, DESARROLLO E INNOVACION / INVESTIGACIÓN, DESARROLLO E INNOVACIÓN / INVESTIGACIÓN Y DESARROLLO**

Clasificación Económica	Denominación	Créditos Extraordinarios	Suplementos de Crédito	Ampliaciones de Crédito	Transferencias Positivas	Transferencias Negativas	Incorporaciones de Crédito	Generaciones Ingresos	Habilitaciones Crédito	Bajas	Otras Modificaciones	Total Modificaciones
4	TRANSFERENCIAS CORRIENTES					54.095,08						-54.095,08
4.8	A FAMILIAS E INSTITUCIONES SIN FINES DE LUCR					54.095,08						-54.095,08
4.8.4	X					54.095,08						-54.095,08
4.8.4.00	ACTIVIDADES Y BECAS DE FORMACIÓN					54.095,08						-54.095,08
<b>Total Orgánico / Funcional</b>	<b>0907 / 4611</b>					<b>54.095,08</b>						<b>-54.095,08</b>



Información a fecha: 31/12/2023

Unidad monetaria: Euros

**Clasificación Orgánica 0907 POLÍTICA LOCAL, INFRAESTRUCTURAS Y LUCHA CONTRA LA DESPOBLACIÓN / DIRECCIÓN GENERAL DE BIODIVERSIDAD**

**Clasificación Funcional 4711 ACTUACIONES DE CARÁCTER ECONÓMICO / MEDIO AMBIENTE / MEDIO AMBIENTE / BIODIVERSIDAD, USO PÚBLICO Y EDUCACIÓN AMBIENTAL**

Clasificación Económica	Denominación	Créditos Extraordinarios	Suplementos de Crédito	Ampliaciones de Crédito	Transferencias Positivas	Transferencias Negativas	Incorporaciones de Crédito	Generaciones Ingresos	Habilitaciones Crédito	Bajas	Otras Modificaciones	Total Modificaciones
1	GASTOS DE PERSONAL				42.892,48	343.597,39						-300.704,91
1.2	FUNCIONARIOS				32.531,27	307.269,81						-274.738,54
1.2.0	RETRIBUCIONES BÁSICAS				16.379,16	150.841,64						-134.462,48
1.2.0.00	SUELDO Y PAGAS EXTRAORDINARIAS				16.379,16	132.022,69						-115.643,53
1.2.0.05	TRIENIOS					18.818,95						-18.818,95
1.2.1	RETRIBUCIONES COMPLEMENTARIAS				16.152,11	156.428,17						-140.276,06
1.2.1.00	COMPLEMENTO DE DESTINO				5.705,53	62.108,31						-56.402,78
1.2.1.01	COMPLEMENTO ESPECÍFICO				10.446,58	94.319,86						-83.873,28
1.6	CUOTAS, PRESTACIONES Y GASTOS SOCIALES A C				10.361,21	36.327,58						-25.966,37
1.6.0	CUOTAS SOCIALES				10.361,21	36.327,58						-25.966,37
1.6.0.00	SEGURIDAD SOCIAL				10.361,21	36.327,58						-25.966,37
2	GASTOS EN BIENES CORRIENTES Y SERVICIOS											-331.017,30
2.0	ARRENDAMIENTOS Y CANONES							12.024,69				-11.038,92
2.0.2	EDIFICIOS Y OTRAS CONSTRUCCIONES											-10.000,00
2.0.2.00	EDIFICIOS Y OTRAS CONSTRUCCIONES											-10.000,00
2.0.3	MAQUINARIA, INSTALACION Y UTILLAJE											-577,98
2.0.3.00	MAQUINARIA,INSTALACIONES Y UTILLAJE											-577,98
2.0.9	CÁNONES											-460,94
2.0.9.00	CÁNONES											-460,94
2.1	REPARACIONES, MANTENIMIENTO Y CONSERVAC											-3.500,00
2.1.2	EDIFICIOS Y OTRAS CONSTRUCCIONES											-1.000,00
2.1.2.00	INMOVILIZADO PROPIO											-1.000,00
2.1.3	MAQUINARIA, INSTALACION Y UTILLAJE											-1.500,00
2.1.3.00	INMOVILIZADO PROPIO											-1.500,00
2.1.5	MOBILIARIO Y ENSERES											-1.000,00
2.1.5.00	INMOVILIZADO PROPIO											-1.000,00
2.2	MATERIAL, SUMINISTROS Y OTROS											-308.237,19
2.2.0	MATERIAL DE OFICINA											-976,06
2.2.0.00	ORDINARIO NO INVENTARIABLE											-500,00
2.2.0.01	PRENSA, REVISTAS, LIBROS Y OTRAS PUBLICACIC											-476,06
2.2.1	SUMINISTROS											-14.176,29
2.2.1.00	ENERGIA ELECTRICA											-500,00
2.2.1.01	AGUA											-100,00




Información a fecha: 31/12/2023

Unidad monetaria: Euros

Clasificación Orgánica 0907 POLÍTICA LOCAL, INFRAESTRUCTURAS Y LUCHA CONTRA LA DESPOBLACIÓN / DIRECCIÓN GENERAL DE BIODIVERSIDAD

Clasificación Funcional 4711 ACTUACIONES DE CARÁCTER ECONÓMICO / MEDIO AMBIENTE / MEDIO AMBIENTE / BIODIVERSIDAD, USO PÚBLICO Y EDUCACIÓN AMBIENTAL

Clasificación Económica	Denominación	Créditos Extraordinarios	Suplementos de Crédito	Ampliaciones de Crédito	Transferencias Positivas	Transferencias Negativas	Incorporaciones de Crédito	Generaciones Ingresos	Habilitaciones Crédito	Bajas	Otras Modificaciones	Total Modificaciones
2.2.1.07	MATERIALES ESPECIALES					826,31						-826,31
2.2.1.99	OTROS SUMINISTROS					12.749,98						-12.749,98
2.2.3	TRANSPORTES					77,37						-77,37
2.2.3.00	TRANSPORTES					77,37						-77,37
2.2.4	PRIMAS DE SEGUROS					374,49						-374,49
2.2.4.99	OTROS RIESGOS					374,49						-374,49
2.2.5	TRIBUTOS					900,00						-900,00
2.2.5.00	LOCALES					500,00						-500,00
2.2.5.02	ESTATALES					400,00						-400,00
2.2.6	GASTOS DIVERSOS					208.924,71						-208.924,71
2.2.6.06	REUNIONES, CONFERENCIAS Y CURSOS					3.000,00						-3.000,00
2.2.6.08	PUBLICACIONES Y EDICIONES					60.000,00						-60.000,00
2.2.6.11	EDUCACIÓN Y SENSIBILIZACIÓN AMBIENTAL					144.924,71						-144.924,71
2.2.6.99	OTROS					1.000,00						-1.000,00
2.2.7	TRABAJOS REALIZADOS POR OTRAS EMPRESAS					94.832,96	12.024,69					-82.808,27
2.2.7.01	SEGURIDAD						12.024,69					12.024,69
2.2.7.02	VALORACIONES Y PERTAJES					1.000,00						-1.000,00
2.2.7.06	ESTUDIOS Y TRABAJOS TÉCNICOS					41.218,76						-41.218,76
2.2.7.07	PLAN DE GESTIÓN PARQUE NATURAL ALTO NAJE					50.000,00						-50.000,00
2.2.7.99	OTROS					2.614,20						-2.614,20
2.3	INDEMNIZACION POR RAZON DEL SERVICIO					8.241,19						-8.241,19
2.3.0	DIETAS					6.195,55						-6.195,55
2.3.0.00	DIETAS					6.195,55						-6.195,55
2.3.1	LOCOMOCIÓN					1.945,64						-1.945,64
2.3.1.00	LOCOMOCIÓN					1.945,64						-1.945,64
2.3.3	OTRAS INDEMNIZACIONES					100,00						-100,00
2.3.3.00	OTRAS INDEMNIZACIONES					100,00						-100,00
4	TRANSFERENCIAS CORRIENTES					172.397,83	138.210,83					-34.187,00
4.6	A CORPORACIONES LOCALES					5.500,00						-5.500,00
4.6.1	A AYUNTAMIENTOS					5.500,00						-5.500,00
4.6.1.01	CONVENIO CON AYUNTAMIENTO DE ALFARO. CF					5.500,00						-5.500,00
4.7	A EMPRESAS PRIVADAS					146.897,83	138.210,83					-8.687,00
4.7.0	A EMPRESAS PRIVADAS					4.900,00						-4.900,00



Información a fecha: 31/12/2023

Unidad monetaria: Euros

Clasificación Orgánica 0907 POLÍTICA LOCAL, INFRAESTRUCTURAS Y LUCHA CONTRA LA DESPOBLACIÓN / DIRECCIÓN GENERAL DE BIODIVERSIDAD

Clasificación Funcional 4711 ACTUACIONES DE CARÁCTER ECONÓMICO / MEDIO AMBIENTE / MEDIO AMBIENTE / BIODIVERSIDAD, USO PÚBLICO Y EDUCACIÓN AMBIENTAL

Clasificación Económica	Denominación	Créditos Extraordinarios	Suplementos de Crédito	Ampliaciones de Crédito	Transferencias Positivas	Transferencias Negativas	Incorporaciones de Crédito	Generaciones Ingresos	Habilitaciones Crédito	Bajas	Otras Modificaciones	Total Modificaciones
4.7.0.00	A EMPRESAS PRIVADAS					4.900,00						-4.900,00
4.7.2	X					138.210,83	138.210,83					0,00
4.7.2.00	SUB. CORRECCIÓN TENDIDOS ELECTRICOS					138.210,83	138.210,83					0,00
4.7.3	X					3.787,00						-3.787,00
4.7.3.00	AYUDAS VIAS PECUARIAS					3.787,00						-3.787,00
4.8	A FAMILIAS E INSTITUCIONES SIN FINES DE LUCR					20.000,00						-20.000,00
4.8.2	X					20.000,00						-20.000,00
4.8.2.00	CONV. GRUPO REHABILITACIÓN FAUNA AUTO					20.000,00						-20.000,00
6	INVERSIONES REALES					1.296.548,76	814.297,50	187.250,39				-295.000,87
6.0	INVERSION NUEVA EN INFRAESTRUCTURA Y BIE					250.368,22	244.950,00					-5.418,22
6.0.0	TERRENOS Y BIENES NATURALES					1.000,00						-1.000,00
6.0.0.00	ADQUISICION					1.000,00						-1.000,00
6.0.1	INFRAESTRUCTURAS Y BIENES DESTINADOS AL U					249.368,22	244.950,00					-4.418,22
6.0.1.00	ADQUISICION					5.000,00						-5.000,00
6.0.1.01	CONSTRUCCION					242.368,22	244.950,00					2.581,78
6.0.1.03	INCORPORACION DE BIENES Y SERVICIOS					2.000,00						-2.000,00
6.1	INVERSION DE REPOSIC.EN INFRAESTR. Y BIENES					11.000,00						-11.000,00
6.1.1	INFRAESTRUCTURAS Y BIENES DESTINADOS AL U					11.000,00						-11.000,00
6.1.1.03	INCORPORACION DE BIENES Y SERVICIOS					11.000,00						-11.000,00
6.2	INVERSION NUEVA ASOCIADA AL FUNCIONAMIE					171.483,46						-171.483,46
6.2.2	EDIFICIOS Y OTRAS CONSTRUCCIONES					160.083,46						-160.083,46
6.2.2.01	CONSTRUCCION					120.786,15						-120.786,15
6.2.2.03	INCORPORACION DE BIENES Y SERVICIOS					39.297,31						-39.297,31
6.2.3	MAQUINARIA, INSTALACIONES Y UTILLAJE					400,00						-400,00
6.2.3.00	ADQUISICION					400,00						-400,00
6.2.5	MOBILIARIO Y ENSERES					11.000,00						-11.000,00
6.2.5.00	ADQUISICION					11.000,00						-11.000,00
6.3	INVERSION DE REPOSICION ASOCIADA AL FUNCIO					4.527,75						-4.527,75
6.3.2	EDIFICIOS Y OTRAS CONSTRUCCIONES					2.000,00						-2.000,00
6.3.2.03	INCORPORACION DE BIENES Y SERVICIOS					2.000,00						-2.000,00
6.3.5	MOBILIARIO Y ENSERES					1.527,75						-1.527,75
6.3.5.00	ADQUISICION					1.527,75						-1.527,75
6.3.6	EQUIPOS PARA PROCESOS DE INFORMACION					1.000,00						-1.000,00



Gobierno  
de La  
Rioja

Hacienda Gob.Pub. S.D. y P.G.

Ejercicio: 2023

SICAP - Sistema de Información Contable

MODIFICACIONES DE CRÉDITO - CLASIFICACIÓN ORGÁNICA-FUNCIONAL-ECONÓMICA

Página 213

Información a fecha: 31/12/2023

Unidad monetaria: Euros

Clasificación Orgánica 0907 POLÍTICA LOCAL, INFRAESTRUCTURAS Y LUCHA CONTRA LA DESPOBLACIÓN / DIRECCIÓN GENERAL DE BIODIVERSIDAD

Clasificación Funcional 4711 ACTUACIONES DE CARÁCTER ECONÓMICO / MEDIO AMBIENTE / MEDIO AMBIENTE / BIODIVERSIDAD, USO PÚBLICO Y EDUCACIÓN AMBIENTAL

Clasificación Económica	Denominación	Créditos Extraordinarios	Suplementos de Crédito	Ampliaciones de Crédito	Transferencias Positivas	Transferencias Negativas	Incorporaciones de Crédito	Generaciones Ingresos	Habilitaciones Crédito	Bajas	Otras Modificaciones	Total Modificaciones
6.3.6.00	ADQUISICION					1.000,00						-1.000,00
6.4	GASTOS DE INVERSIONES DE CARACTER INMATE					420.801,84	463.246,73					42.444,89
6.4.8	OTRO INMOVILIZADO INMATERIAL					420.801,84	463.246,73					42.444,89
6.4.8.03	INCORPORACION DE BIENES Y SERVICIOS					420.801,84	463.246,73					42.444,89
6.6	INVERSIONES GESTIONADAS PARA OTROS ENTES					438.367,49	106.100,77	187.250,39				-145.016,33
6.6.1	INFRAESTRUCTURAS Y BIENES DESTINADOS AL U					438.367,49	106.100,77	187.250,39				-145.016,33
6.6.1.01	CONSTRUCCION					426.773,43	106.100,77	187.250,39				-133.422,27
6.6.1.03	INCORPORACION DE BIENES Y SERVICIOS					2.289,44						-2.289,44
6.6.1.04	CONSTRUCCIÓN					9.304,62						-9.304,62
7	TRANSFERENCIAS DE CAPITAL					130.000,00						-130.000,00
7.6	A CORPORACIONES LOCALES					130.000,00						-130.000,00
7.6.1	A AYUNTAMIENTOS					130.000,00						-130.000,00
7.6.1.01	OBRAS ESPACIOS PROTEGIDOS Y RED NATURA 20					130.000,00						-130.000,00
<b>Total Orgánico / Funcional</b>	<b>0907 / 4711</b>				<b>42.892,48</b>	<b>2.285.585,97</b>	<b>964.533,02</b>	<b>187.250,39</b>				<b>-1.090.910,08</b>





**Información a fecha: 31/12/2023**

**Unidad monetaria: Euros**

**Clasificación Orgánica 0907 POLÍTICA LOCAL, INFRAESTRUCTURAS Y LUCHA CONTRA LA DESPOBLACIÓN / DIRECCIÓN GENERAL DE BIODIVERSIDAD**

**Clasificación Funcional 4712 ACTUACIONES DE CARÁCTER ECONÓMICO / MEDIO AMBIENTE / MEDIO AMBIENTE / GESTIÓN FORESTAL**

Clasificación Económica	Denominación	Créditos Extraordinarios	Suplementos de Crédito	Ampliaciones de Crédito	Transferencias Positivas	Transferencias Negativas	Incorporaciones de Crédito	Generaciones Ingresos	Habilitaciones Crédito	Bajas	Otras Modificaciones	Total Modificaciones
1	GASTOS DE PERSONAL				42.892,48	3.548.654,02						-3.505.761,54
1.0	ALTOS CARGOS					21.032,87						-21.032,87
1.0.0	RETRIBUCIONES BÁSICAS Y OTRAS REMUNERACIONES					21.032,87						-21.032,87
1.0.0.00	RETRIBUCIONES BÁSICAS					7.528,63						-7.528,63
1.0.0.01	OTRAS REMUNERACIONES					13.504,24						-13.504,24
1.2	FUNCIONARIOS				32.531,27	1.602.840,89						-1.570.309,62
1.2.0	RETRIBUCIONES BÁSICAS				16.379,16	717.560,50						-701.181,34
1.2.0.00	SUELDO Y PAGAS EXTRAORDINARIAS				16.379,16	648.949,93						-632.570,77
1.2.0.05	TRIENIOS					68.610,57						-68.610,57
1.2.1	RETRIBUCIONES COMPLEMENTARIAS				16.152,11	885.280,39						-869.128,28
1.2.1.00	COMPLEMENTO DE DESTINO				5.705,53	269.291,10						-263.585,57
1.2.1.01	COMPLEMENTO ESPECÍFICO				10.446,58	472.531,21						-462.084,63
1.2.1.04	OTRAS REMUNERACIONES					143.458,08						-143.458,08
1.3	LABORALES					1.407.631,48						-1.407.631,48
1.3.0	LABORAL FIJO					1.405.447,12						-1.405.447,12
1.3.0.00	RETRIBUCIONES BÁSICAS					571.627,73						-571.627,73
1.3.0.01	OTRAS REMUNERACIONES					823.477,87						-823.477,87
1.3.0.02	HORAS EXTRAORDINARIAS					10.341,52						-10.341,52
1.3.1	LABORAL TEMPORAL					2.184,36						-2.184,36
1.3.1.02	HORAS EXTRAORDINARIAS					2.184,36						-2.184,36
1.5	INCENTIVOS AL RENDIMIENTO					3.824,76						-3.824,76
1.5.1	GRATIFICACIONES					3.824,76						-3.824,76
1.5.1.00	GRATIFICACIONES					3.824,76						-3.824,76
1.6	CUOTAS, PRESTACIONES Y GASTOS SOCIALES A C				10.361,21	513.324,02						-502.962,81
1.6.0	CUOTAS SOCIALES				10.361,21	513.324,02						-502.962,81
1.6.0.00	SEGURIDAD SOCIAL				10.361,21	513.324,02						-502.962,81
2	GASTOS EN BIENES CORRIENTES Y SERVICIOS					571.479,22						-571.479,22
2.0	ARRENDAMIENTOS Y CANONES					29.696,85						-29.696,85
2.0.2	EDIFICIOS Y OTRAS CONSTRUCCIONES					27.696,85						-27.696,85
2.0.2.00	EDIFICIOS Y OTRAS CONSTRUCCIONES					27.696,85						-27.696,85
2.0.3	MAQUINARIA, INSTALACION Y UTILLAJE					2.000,00						-2.000,00
2.0.3.00	MAQUINARIA, INSTALACIONES Y UTILLAJE					2.000,00						-2.000,00
2.1	REPARACIONES, MANTENIMIENTO Y CONSERVACION					172.841,45						-172.841,45



Información a fecha: 31/12/2023

Unidad monetaria: Euros

Clasificación Orgánica 0907 POLÍTICA LOCAL, INFRAESTRUCTURAS Y LUCHA CONTRA LA DESPOBLACIÓN / DIRECCIÓN GENERAL DE BIODIVERSIDAD

Clasificación Funcional 4712 ACTUACIONES DE CARÁCTER ECONÓMICO / MEDIO AMBIENTE / MEDIO AMBIENTE / GESTIÓN FORESTAL

Clasificación Económica	Denominación	Créditos Extraordinarios	Suplementos de Crédito	Ampliaciones de Crédito	Transferencias Positivas	Transferencias Negativas	Incorporaciones de Crédito	Generaciones Ingresos	Habilitaciones Crédito	Bajas	Otras Modificaciones	Total Modificaciones
2.1.0	TERRENOS Y BIENES NATURALES					1.000,00						-1.000,00
2.1.0.00	INMOVILIZADO PROPIO					1.000,00						-1.000,00
2.1.2	EDIFICIOS Y OTRAS CONSTRUCCIONES					5.833,15						-5.833,15
2.1.2.00	INMOVILIZADO PROPIO					5.833,15						-5.833,15
2.1.3	MAQUINARIA, INSTALACION Y UTILLAJE					51.343,49						-51.343,49
2.1.3.00	INMOVILIZADO PROPIO					51.343,49						-51.343,49
2.1.4	ELEMENTOS DE TRANSPORTE					110.664,81						-110.664,81
2.1.4.00	INMOVILIZADO PROPIO					110.664,81						-110.664,81
2.1.5	MOBILIARIO Y ENSERES					3.000,00						-3.000,00
2.1.5.00	INMOVILIZADO PROPIO					3.000,00						-3.000,00
2.1.6	EQUIPOS PARA PROCESO DE INFORMACION					1.000,00						-1.000,00
2.1.6.00	INMOVILIZADO PROPIO					1.000,00						-1.000,00
2.2	MATERIAL, SUMINISTROS Y OTROS					336.712,86						-336.712,86
2.2.0	MATERIAL DE OFICINA					1.000,00						-1.000,00
2.2.0.01	PRENSA, REVISTAS, LIBROS Y OTRAS PUBLICACIONES					700,00						-700,00
2.2.0.02	MATERIAL INFORMATICO NO INVENTARIABLE					300,00						-300,00
2.2.1	SUMINISTROS					54.578,46						-54.578,46
2.2.1.00	ENERGIA ELECTRICA					817,48						-817,48
2.2.1.01	AGUA					1.900,00						-1.900,00
2.2.1.02	GAS					2.000,00						-2.000,00
2.2.1.03	COMBUSTIBLES Y CARBURANTES					4.883,33						-4.883,33
2.2.1.04	VESTUARIO					12.409,46						-12.409,46
2.2.1.05	PRODUCTOS ALIMENTICIOS					1.500,00						-1.500,00
2.2.1.06	PRODUCTOS FARMACEUTICOS					1.604,88						-1.604,88
2.2.1.07	MATERIALES ESPECIALES					5.000,00						-5.000,00
2.2.1.99	OTROS SUMINISTROS					24.463,31						-24.463,31
2.2.2	COMUNICACIONES					300,00						-300,00
2.2.2.01	POSTALES					300,00						-300,00
2.2.3	TRANSPORTES					2.400,18						-2.400,18
2.2.3.00	TRANSPORTES					2.400,18						-2.400,18
2.2.4	PRIMAS DE SEGUROS					304,48						-304,48
2.2.4.01	DE VEHICULOS					300,00						-300,00
2.2.4.99	OTROS RIESGOS					4,48						-4,48




**Información a fecha: 31/12/2023**

**Unidad monetaria: Euros**

**Clasificación Orgánica 0907 POLÍTICA LOCAL, INFRAESTRUCTURAS Y LUCHA CONTRA LA DESPOBLACIÓN / DIRECCIÓN GENERAL DE BIODIVERSIDAD**

**Clasificación Funcional 4712 ACTUACIONES DE CARÁCTER ECONÓMICO / MEDIO AMBIENTE / MEDIO AMBIENTE / GESTIÓN FORESTAL**

Clasificación Económica	Denominación	Créditos Extraordinarios	Suplementos de Crédito	Ampliaciones de Crédito	Transferencias Positivas	Transferencias Negativas	Incorporaciones de Crédito	Generaciones Ingresos	Habilitaciones Crédito	Bajas	Otras Modificaciones	Total Modificaciones
2.2.5	TRIBUTOS					18.285,41						-18.285,41
2.2.5.00	LOCALES					8.611,12						-8.611,12
2.2.5.01	AUTONOMICAS					121,65						-121,65
2.2.5.02	ESTATALES					9.552,64						-9.552,64
2.2.6	GASTOS DIVERSOS					14.629,34						-14.629,34
2.2.6.03	JURÍDICOS, CONTENCIOSOS					5.100,00						-5.100,00
2.2.6.06	REUNIONES, CONFERENCIAS Y CURSOS					2.980,00						-2.980,00
2.2.6.99	OTROS					6.549,34						-6.549,34
2.2.7	TRABAJOS REALIZADOS POR OTRAS EMPRESAS					245.214,99						-245.214,99
2.2.7.00	LIMPIEZA Y ASEO					9.007,80						-9.007,80
2.2.7.06	ESTUDIOS Y TRABAJOS TÉCNICOS					6.446,83						-6.446,83
2.2.7.07	SERVICIOS DE CARACTER INFORMÁTICO					6.000,00						-6.000,00
2.2.7.18	CAMPAÑA DE VIGILANCIA Y EXTINCIÓN DE INCE					75.651,29						-75.651,29
2.2.7.99	OTROS					148.109,07						-148.109,07
2.3	INDEMNIZACION POR RAZON DEL SERVICIO					32.228,06						-32.228,06
2.3.0	DIETAS					25.069,89						-25.069,89
2.3.0.00	DIETAS					25.069,89						-25.069,89
2.3.1	LOCOMOCIÓN					6.558,17						-6.558,17
2.3.1.00	LOCOMOCIÓN					6.558,17						-6.558,17
2.3.3	OTRAS INDEMNIZACIONES					600,00						-600,00
2.3.3.00	OTRAS INDEMNIZACIONES					600,00						-600,00
4	TRANSFERENCIAS CORRIENTES					193.511,78						-193.511,78
4.6	A CORPORACIONES LOCALES					20.405,20						-20.405,20
4.6.1	A AYUNTAMIENTOS					19.605,20						-19.605,20
4.6.1.00	A AYUNTAMIENTOS					1.755,20						-1.755,20
4.6.1.04	MEJORA DE LA GESTION CINEGÉTICA					17.850,00						-17.850,00
4.6.2	A MANCOMUNIDADES DE MUNICIPIOS					800,00						-800,00
4.6.2.00	A MANCOMUNIDADES					500,00						-500,00
4.6.2.04	MEJORA DE LA GESTION CINEGÉTICA					300,00						-300,00
4.7	A EMPRESAS PRIVADAS					11.373,83						-11.373,83
4.7.4	X					4.607,60						-4.607,60
4.7.4.00	MEJORA DE LA GESTION CINEGÉTICA					4.607,60						-4.607,60
4.7.6	X					5.766,23						-5.766,23



Información a fecha: 31/12/2023

Unidad monetaria: Euros

Clasificación Orgánica 0907 POLÍTICA LOCAL, INFRAESTRUCTURAS Y LUCHA CONTRA LA DESPOBLACIÓN / DIRECCIÓN GENERAL DE BIODIVERSIDAD

Clasificación Funcional 4712 ACTUACIONES DE CARÁCTER ECONÓMICO / MEDIO AMBIENTE / MEDIO AMBIENTE / GESTIÓN FORESTAL

Clasificación Económica	Denominación	Créditos Extraordinarios	Suplementos de Crédito	Ampliaciones de Crédito	Transferencias Positivas	Transferencias Negativas	Incorporaciones de Crédito	Generaciones Ingresos	Habilitaciones Crédito	Bajas	Otras Modificaciones	Total Modificaciones
4.7.6.00	PRIMAS COMPENSATORIAS REFORESTACIONES					5.766,23						-5.766,23
4.7.7	X					1.000,00						-1.000,00
4.7.7.00	SUBVENCION VIGILANCIA COTOS					1.000,00						-1.000,00
4.8	A FAMILIAS E INSTITUCIONES SIN FINES DE LUCR					161.732,75						-161.732,75
4.8.0	A FAMILIAS E INSTITUCIONES SIN ANIMO DE LUC					70.132,75						-70.132,75
4.8.0.00	MEJORA DE LA GESTION CINEGETICA					70.132,75						-70.132,75
4.8.8	X					17.000,00						-17.000,00
4.8.8.00	SUBV VIGILANCIA DE COTOS					17.000,00						-17.000,00
4.8.9	X					74.600,00						-74.600,00
4.8.9.00	CONVENIO FEDERACIÓN RIOJANA DE CAZA					74.600,00						-74.600,00
6	INVERSIONES REALES					2.019.117,45	3.703.406,44	990.974,00				2.675.262,99
6.0	INVERSION NUEVA EN INFRAESTRUCTURA Y BIE					103.330,05						-103.330,05
6.0.0	TERRENOS Y BIENES NATURALES					2.000,00						-2.000,00
6.0.0.00	ADQUISICION					2.000,00						-2.000,00
6.0.1	INFRAESTRUCTURAS Y BIENES DESTINADOS AL U					101.330,05						-101.330,05
6.0.1.01	CONSTRUCCION					100.330,05						-100.330,05
6.0.1.03	INCORPORACION DE BIENES Y SERVICIOS					1.000,00						-1.000,00
6.1	INVERSION DE REPOSIC.EN INFRAESTR. Y BIENES					42.077,40						-42.077,40
6.1.1	INFRAESTRUCTURAS Y BIENES DESTINADOS AL U					42.077,40						-42.077,40
6.1.1.01	CONSTRUCCION					42.077,40						-42.077,40
6.2	INVERSION NUEVA ASOCIADA AL FUNCIONAMIE					390.518,03	383.921,49					-6.596,54
6.2.0	TERRENOS Y BIENES NATURALES					1.400,25						-1.400,25
6.2.0.00	ADQUISICION					1.400,25						-1.400,25
6.2.2	EDIFICIOS Y OTRAS CONSTRUCCIONES					385.174,94	383.921,49					-1.253,45
6.2.2.00	ADQUISICION					1.253,45						-1.253,45
6.2.2.01	CONSTRUCCION					383.921,49	383.921,49					0,00
6.2.3	MAQUINARIA, INSTALACIONES Y UTILLAJE					906,16						-906,16
6.2.3.00	ADQUISICION					906,16						-906,16
6.2.5	MOBILIARIO Y ENSERES					2.036,68						-2.036,68
6.2.5.00	ADQUISICION					2.036,68						-2.036,68
6.2.6	EQUIPOS PARA PROCESOS DE INFORMACION					1.000,00						-1.000,00
6.2.6.00	ADQUISICION					1.000,00						-1.000,00
6.3	INVERSION DE REPOSICION ASOCIADA AL FUNCIO					395.208,94	2.000.000,00					1.604.791,06



Información a fecha: 31/12/2023

Unidad monetaria: Euros

Clasificación Orgánica 0907 POLÍTICA LOCAL, INFRAESTRUCTURAS Y LUCHA CONTRA LA DESPOBLACIÓN / DIRECCIÓN GENERAL DE BIODIVERSIDAD

Clasificación Funcional 4712 ACTUACIONES DE CARÁCTER ECONÓMICO / MEDIO AMBIENTE / MEDIO AMBIENTE / GESTIÓN FORESTAL

Clasificación Económica	Denominación	Créditos Extraordinarios	Suplementos de Crédito	Ampliaciones de Crédito	Transferencias Positivas	Transferencias Negativas	Incorporaciones de Crédito	Generaciones Ingresos	Habilitaciones Crédito	Bajas	Otras Modificaciones	Total Modificaciones
6.3.2	EDIFICIOS Y OTRAS CONSTRUCCIONES					28.662,55						-28.662,55
6.3.2.00	ADQUISICION					1.000,00						-1.000,00
6.3.2.01	CONSTRUCCION					27.662,55						-27.662,55
6.3.3	MAQUINARIA, INSTALACIONES Y UTILLAJE					4.365,91						-4.365,91
6.3.3.00	ADQUISICION					4.365,91						-4.365,91
6.3.4	ELEMENTOS DE TRANSPORTE					341.735,97	2.000.000,00					1.658.264,03
6.3.4.00	ADQUISICION					341.735,97	2.000.000,00					1.658.264,03
6.3.5	MOBILIARIO Y ENSERES					20.444,51						-20.444,51
6.3.5.00	ADQUISICION					20.444,51						-20.444,51
6.4	GASTOS DE INVERSIONES DE CARACTER INMATE					30.521,53						-30.521,53
6.4.8	OTRO INMOVILIZADO INMATERIAL					30.521,53						-30.521,53
6.4.8.03	INCORPORACION DE BIENES Y SERVICIOS					30.521,53						-30.521,53
6.6	INVERSIONES GESTIONADAS PARA OTROS ENTES					1.057.461,50	1.319.484,95	990.974,00				1.252.997,45
6.6.1	INFRAESTRUCTURAS Y BIENES DESTINADOS AL U					1.057.461,50	1.319.484,95	990.974,00				1.252.997,45
6.6.1.01	CONSTRUCCION					1.021.814,00	1.319.484,95	990.974,00				1.288.644,95
6.6.1.03	INCORPORACION DE BIENES Y SERVICIOS					13.254,50						-13.254,50
6.6.1.04	ADQUISICION					17.413,00						-17.413,00
6.6.1.05	adquisicion					4.980,00						-4.980,00
7	TRANSFERENCIAS DE CAPITAL					412.427,66						-412.427,66
7.6	A CORPORACIONES LOCALES					253.425,35						-253.425,35
7.6.1	A AYUNTAMIENTOS					232.425,35						-232.425,35
7.6.1.00	A AYUNTAMIENTOS					132.408,15						-132.408,15
7.6.1.04	SUB A LA MEJORA CINEGETICA					17,20						-17,20
7.6.1.06	REPOBLACIONES					100.000,00						-100.000,00
7.6.2	A MANCOMUNIDADES DE MUNICIPIOS					21.000,00						-21.000,00
7.6.2.04	SUB MEJORA CINEGÉTICA					1.000,00						-1.000,00
7.6.2.06	REPOBLACIONES					20.000,00						-20.000,00
7.7	A EMPRESAS PRIVADAS					158.502,31						-158.502,31
7.7.0	A EMPRESAS PRIVADAS					48.502,31						-48.502,31
7.7.0.00	A EMPRESAS PRIVADAS					48.502,31						-48.502,31
7.7.2	EMPRESAS					110.000,00						-110.000,00
7.7.2.00	REPOBLACIONES					110.000,00						-110.000,00
7.8	A FAMILIAS E INSTITUCIONES SIN FINES DE LUCR					500,00						-500,00



**Gobierno  
de La  
Rioja**

**Hacienda Gob.Pub. S.D. y P.G.**

**Ejercicio: 2023**

**SICAP - Sistema de Información Contable**

**MODIFICACIONES DE CRÉDITO - CLASIFICACIÓN ORGÁNICA-FUNCIONAL-ECONÓMICA**

**Página 219**

**Información a fecha: 31/12/2023**

**Unidad monetaria: Euros**

**Clasificación Orgánica 0907 POLÍTICA LOCAL, INFRAESTRUCTURAS Y LUCHA CONTRA LA DESPOBLACIÓN / DIRECCIÓN GENERAL DE BIODIVERSIDAD**

**Clasificación Funcional 4712 ACTUACIONES DE CARÁCTER ECONÓMICO / MEDIO AMBIENTE / MEDIO AMBIENTE / GESTIÓN FORESTAL**

Clasificación Económica	Denominación	Créditos Extraordinarios	Suplementos de Crédito	Ampliaciones de Crédito	Transferencias Positivas	Transferencias Negativas	Incorporaciones de Crédito	Generaciones Ingresos	Habilitaciones Crédito	Bajas	Otras Modificaciones	Total Modificaciones
7.8.0	A FAMILIAS E INSTITUCIONES SIN ANIMO DE LUC						500,00					-500,00
7.8.0.00	REPOBLACIONES						500,00					-500,00
<b>Total Orgánico / Funcional</b>	<b>0907 / 4712</b>				<b>42.892,48</b>	<b>6.745.190,13</b>	<b>3.703.406,44</b>	<b>990.974,00</b>				<b>-2.007.917,21</b>



**Gobierno  
de La  
Rioja**

**Hacienda Gob.Pub. S.D. y P.G.**

**Ejercicio: 2023**

**SICAP - Sistema de Información Contable**

**MODIFICACIONES DE CRÉDITO - CLASIFICACIÓN ORGÁNICA-FUNCIONAL-ECONÓMICA**

**Página 220**

**Información a fecha: 31/12/2023**

**Unidad monetaria: Euros**

**Clasificación Orgánica 0908 POLÍTICA LOCAL, INFRAESTRUCTURAS Y LUCHA CONTRA LA DESPOBLACIÓN / DIRECCIÓN GENERAL DE TRANSICIÓN ENERGÉTICA Y CAMBIO CLIMÁTICO**

**Clasificación Funcional 4715 ACTUACIONES DE CARÁCTER ECONÓMICO / MEDIO AMBIENTE / MEDIO AMBIENTE / EFICIENCIA ENERGÉTICA Y CAMBIO CLIMÁTICO**

Clasificación Económica	Denominación	Créditos Extraordinarios	Suplementos de Crédito	Ampliaciones de Crédito	Transferencias Positivas	Transferencias Negativas	Incorporaciones de Crédito	Generaciones Ingresos	Habilitaciones Crédito	Bajas	Otras Modificaciones	Total Modificaciones
2	GASTOS EN BIENES CORRIENTES Y SERVICIOS				50.000,00	1.173.170,36						-1.123.170,36
2.0	ARRENDAMIENTOS Y CANONES					20.000,00						-20.000,00
2.0.2	EDIFICIOS Y OTRAS CONSTRUCCIONES					20.000,00						-20.000,00
2.0.2.00	EDIFICIOS Y OTRAS CONSTRUCCIONES					20.000,00						-20.000,00
2.1	REPARACIONES, MANTENIMIENTO Y CONSERVAC				50.000,00	35.511,85						14.488,15
2.1.2	EDIFICIOS Y OTRAS CONSTRUCCIONES				50.000,00	35.011,85						14.988,15
2.1.2.00	INMOVILIZADO PROPIO				50.000,00	35.011,85						14.988,15
2.1.3	MAQUINARIA, INSTALACION Y UTILLAJE					500,00						-500,00
2.1.3.00	INMOVILIZADO PROPIO					500,00						-500,00
2.2	MATERIAL, SUMINISTROS Y OTROS					1.055.872,12						-1.055.872,12
2.2.0	MATERIAL DE OFICINA					2.510,01						-2.510,01
2.2.0.00	ORDINARIO NO INVENTARIABLE					1.010,01						-1.010,01
2.2.0.01	PRENSA, REVISTAS, LIBROS Y OTRAS PUBLICACIC					1.000,00						-1.000,00
2.2.0.02	MATERIAL INFORMÁTICO NO INVENTARIABLE					500,00						-500,00
2.2.1	SUMINISTROS					33.672,70						-33.672,70
2.2.1.00	ENERGIA ELECTRICA					10.000,00						-10.000,00
2.2.1.01	AGUA					700,00						-700,00
2.2.1.02	GAS					15.000,00						-15.000,00
2.2.1.03	COMBUSTIBLES Y CARBURANTES					5.000,00						-5.000,00
2.2.1.04	VESTUARIO					1.000,00						-1.000,00
2.2.1.23	CALZADO					1.000,00						-1.000,00
2.2.1.99	OTROS SUMINISTROS					972,70						-972,70
2.2.2	COMUNICACIONES					20.000,00						-20.000,00
2.2.2.01	POSTALES					20.000,00						-20.000,00
2.2.3	TRANSPORTES					82.000,00						-82.000,00
2.2.3.00	TRANSPORTES					82.000,00						-82.000,00
2.2.6	GASTOS DIVERSOS					63.738,22						-63.738,22
2.2.6.01	ATENCIONES PROTOCOLARIAS Y REPRESENTATIV					2.000,00						-2.000,00
2.2.6.02	PUBLICIDAD Y PROPAGANDA					30.000,00						-30.000,00
2.2.6.03	JURÍDICOS, CONTENCIOSOS					6.000,00						-6.000,00
2.2.6.06	REUNIONES, CONFERENCIAS Y CURSOS					24.738,22						-24.738,22
2.2.6.99	OTROS					1.000,00						-1.000,00
2.2.7	TRABAJOS REALIZADOS POR OTRAS EMPRESAS					853.951,19						-853.951,19



**Información a fecha: 31/12/2023**

**Unidad monetaria: Euros**

**Clasificación Orgánica 0908 POLÍTICA LOCAL, INFRAESTRUCTURAS Y LUCHA CONTRA LA DESPOBLACIÓN / DIRECCIÓN GENERAL DE TRANSICIÓN ENERGÉTICA Y CAMBIO CLIMÁTICO**

**Clasificación Funcional 4715 ACTUACIONES DE CARÁCTER ECONÓMICO / MEDIO AMBIENTE / MEDIO AMBIENTE / EFICIENCIA ENERGÉTICA Y CAMBIO CLIMÁTICO**

Clasificación Económica	Denominación	Créditos Extraordinarios	Suplementos de Crédito	Ampliaciones de Crédito	Transferencias Positivas	Transferencias Negativas	Incorporaciones de Crédito	Generaciones Ingresos	Habilitaciones Crédito	Bajas	Otras Modificaciones	Total Modificaciones
2.2.7.00	LIMPIEZA Y ASEO					18.053,72						-18.053,72
2.2.7.02	VALORACIONES Y PERITAJES					5.000,00						-5.000,00
2.2.7.03	POSTALES					20.000,00						-20.000,00
2.2.7.06	ESTUDIOS Y TRABAJOS TÉCNICOS					707.897,47						-707.897,47
2.2.7.07	SERVICIOS DE CARACTER INFORMÁTICO					3.000,00						-3.000,00
2.2.7.30	ESTUDIO COMUNIDADES ENERGÉTICAS					100.000,00						-100.000,00
2.3	INDEMNIZACION POR RAZON DEL SERVICIO					61.786,39						-61.786,39
2.3.0	DIETAS					18.404,56						-18.404,56
2.3.0.00	DIETAS					18.404,56						-18.404,56
2.3.1	LOCOMOCIÓN					38.381,83						-38.381,83
2.3.1.00	LOCOMOCIÓN					38.381,83						-38.381,83
2.3.3	OTRAS INDEMNIZACIONES					5.000,00						-5.000,00
2.3.3.00	OTRAS INDEMNIZACIONES					5.000,00						-5.000,00
4	TRANSFERENCIAS CORRIENTES				75.136,22		1.135,72	5.627.715,49				5.703.987,43
4.8	A FAMILIAS E INSTITUCIONES SIN FINES DE LUCR				75.136,22		1.135,72	5.627.715,49				5.703.987,43
4.8.0	A FAMILIAS E INSTITUCIONES SIN ANIMO DE LUC				75.136,22		1.135,72	5.627.715,49				5.703.987,43
4.8.0.00	BONO SOCIAL TÉRMICO				75.136,22		1.135,72	5.627.715,49				5.703.987,43
6	INVERSIONES REALES					3.079.797,08	727.166,83					-2.352.630,25
6.0	INVERSION NUEVA EN INFRAESTRUCTURA Y BIE					450.000,00	450.000,00					0,00
6.0.1	INFRAESTRUCTURAS Y BIENES DESTINADOS AL U					450.000,00	450.000,00					0,00
6.0.1.01	CONSTRUCCION					450.000,00	450.000,00					0,00
6.2	INVERSION NUEVA ASOCIADA AL FUNCIONAMIE					2.402.630,25	50.000,00					-2.352.630,25
6.2.4	ELEMENTOS DE TRANSPORTE					50.000,00	50.000,00					0,00
6.2.4.00	ADQUISICION					50.000,00	50.000,00					0,00
6.2.5	MOBILIARIO Y ENSERES					2.130,25						-2.130,25
6.2.5.00	ADQUISICION					2.130,25						-2.130,25
6.2.6	EQUIPOS PARA PROCESOS DE INFORMACION					500,00						-500,00
6.2.6.00	ADQUISICION					500,00						-500,00
6.2.7	PROYECTOS COMPLEJOS					2.350.000,00						-2.350.000,00
6.2.7.04	PLAN DE TRANSFORMACION DE LA RIOJA					2.350.000,00						-2.350.000,00
6.3	INVERSION DE REPOSICION ASOCIADA AL FUNCIO					227.166,83	227.166,83					0,00
6.3.2	EDIFICIOS Y OTRAS CONSTRUCCIONES					86.596,58	86.596,58					0,00
6.3.2.01	CONSTRUCCION					86.596,58	86.596,58					0,00





Información a fecha: 31/12/2023

Unidad monetaria: Euros

Clasificación Orgánica 0908 POLÍTICA LOCAL, INFRAESTRUCTURAS Y LUCHA CONTRA LA DESPOBLACIÓN / DIRECCIÓN GENERAL DE TRANSICIÓN ENERGÉTICA Y CAMBIO CLIMÁTICO

Clasificación Funcional 4715 ACTUACIONES DE CARÁCTER ECONÓMICO / MEDIO AMBIENTE / MEDIO AMBIENTE / EFICIENCIA ENERGÉTICA Y CAMBIO CLIMÁTICO

Clasificación Económica	Denominación	Créditos Extraordinarios	Suplementos de Crédito	Ampliaciones de Crédito	Transferencias Positivas	Transferencias Negativas	Incorporaciones de Crédito	Generaciones Ingresos	Habilitaciones Crédito	Bajas	Otras Modificaciones	Total Modificaciones
6.3.3	MAQUINARIA, INSTALACIONES Y UTILLAJE					140.570,25	140.570,25					0,00
6.3.3.01	CONSTRUCCION					40.570,25	40.570,25					0,00
6.3.3.03	INCORPORACION DE BIENES Y SERVICIOS					100.000,00	100.000,00					0,00
7	TRANSFERENCIAS DE CAPITAL				300.000,00	604.740,27	17.029.139,70	87.701,68				16.812.101,11
7.4	A OTROS ENTES PÚBLICOS DE LA COMUNIDAD A¹						236.418,86					236.418,86
7.4.0	A SOCIEDADES PÚBLICAS						100.000,00					100.000,00
7.4.0.00	PROGRAMA 1 RENOVABLES TÉRMICAS						50.000,00					50.000,00
7.4.0.01	PROGRAMA 2 RENOVABLES TÉRMICAS						50.000,00					50.000,00
7.4.9	UNIVERSIDADES CAR						136.418,86					136.418,86
7.4.9.00	MOVES III INFRAESTRUCTURAS DE RECARGA						36.418,86					36.418,86
7.4.9.01	MOVES III ADQUISICIÓN DE VEHICULOS						100.000,00					100.000,00
7.6	A CORPORACIONES LOCALES					440.487,01	2.194.252,21	19.000,00				1.772.765,20
7.6.1	A AYUNTAMIENTOS					440.487,01	2.194.252,21	19.000,00				1.772.765,20
7.6.1.03	ENERGIAS RENOVABLES NUCLEOS RURALES DISI					309.000,00						-309.000,00
7.6.1.04	PROGRAMA MOVES					11.821,03		19.000,00				7.178,97
7.6.1.05	MOVES III INFRAESTRUCTURAS DE RECARGA					119.665,98	261.945,21					142.279,23
7.6.1.06	PROGRAMA 4. AYUDAS AUTOCONSUMO Y ALMA¹						922.399,00					922.399,00
7.6.1.07	PROGRAMA 5. AYUDAS AUTOCONSUMO Y ALMA¹						34.860,00					34.860,00
7.6.1.08	PREE 5000 EN EDIFICIOS						400.000,00					400.000,00
7.6.1.09	PREE 5000 EN INSTALACIONES						233.860,00					233.860,00
7.6.1.10	PROGRAMA 2 RENOVABLES TÉRMICAS						341.188,00					341.188,00
7.7	A EMPRESAS PRIVADAS					161.821,33	11.172.102,57	47.701,68				11.057.982,92
7.7.0	A EMPRESAS PRIVADAS					2.920,62	11.172.102,57	47.701,68				11.216.883,63
7.7.0.00	PROGRAMA MOVES							47.701,68				47.701,68
7.7.0.01	MOVES III INFRAESTRUCTURAS DE RECARGA					20,62	1.410.394,66					1.410.374,04
7.7.0.02	MOVES III ADQUISICIÓN DE VEHICULOS					2.900,00	1.000.692,91					997.792,91
7.7.0.03	PROGRAMA 1. AYUDAS AUTOCONSUMO Y ALMA¹						1.701.369,00					1.701.369,00
7.7.0.04	PROGRAMA 2. AYUDAS AUTOCONSUMO Y ALMA¹						5.323.816,00					5.323.816,00
7.7.0.05	PROGRAMA 3. AYUDAS AUTOCONSUMO Y ALMA¹						475.830,00					475.830,00
7.7.0.06	PROGRAMA 4. AYUDAS AUTOCONSUMO Y ALMA¹						340.000,00					340.000,00
7.7.0.07	PROGRAMA 6. AYUDAS AUTOCONSUMO Y ALMA¹						420.000,00					420.000,00
7.7.0.08	PROGRAMA 1 RENOVABLES TÉRMICAS						500.000,00					500.000,00
7.7.1	X					158.900,71						-158.900,71



Gobierno  
de La  
Rioja

Hacienda Gob.Pub. S.D. y P.G.

Ejercicio: 2023

SICAP - Sistema de Información Contable

MODIFICACIONES DE CRÉDITO - CLASIFICACIÓN ORGÁNICA-FUNCIONAL-ECONÓMICA

Página 223

Información a fecha: 31/12/2023

Unidad monetaria: Euros

Clasificación Orgánica 0908 POLÍTICA LOCAL, INFRAESTRUCTURAS Y LUCHA CONTRA LA DESPOBLACIÓN / DIRECCIÓN GENERAL DE TRANSICIÓN ENERGÉTICA Y CAMBIO CLIMÁTICO

Clasificación Funcional 4715 ACTUACIONES DE CARÁCTER ECONÓMICO / MEDIO AMBIENTE / MEDIO AMBIENTE / EFICIENCIA ENERGÉTICA Y CAMBIO CLIMÁTICO

Clasificación Económica	Denominación	Créditos Extraordinarios	Suplementos de Crédito	Ampliaciones de Crédito	Transferencias Positivas	Transferencias Negativas	Incorporaciones de Crédito	Generaciones Ingresos	Habilitaciones Crédito	Bajas	Otras Modificaciones	Total Modificaciones
7.7.1.01	EFICIENCIA ENERGÉTICA INSTALACIONES AGROP						158.900,71					-158.900,71
7.8	A FAMILIAS E INSTITUCIONES SIN FINES DE LUCR				300.000,00	2.431,93	3.426.366,06	21.000,00				3.744.934,13
7.8.0	A FAMILIAS E INSTITUCIONES SIN ANIMO DE LUC				300.000,00	149,84	1.982.196,00					2.282.046,16
7.8.0.01	PLAN RENOVE II				300.000,00	149,84						299.850,16
7.8.0.02	PROGRAMA 4. AYUDAS AUTOCONSUMO Y ALMA						1.319.049,00					1.319.049,00
7.8.0.03	PROGRAMA 6. AYUDAS AUTOCONSUMO Y ALMA						277.226,00					277.226,00
7.8.0.04	PROGRAMA 1 RENOVABLES TÉRMICAS						362.774,00					362.774,00
7.8.0.05	PROGRAMA 5 AYUDAS AUTOCONSUMO Y ALMAC						23.147,00					23.147,00
7.8.3	X					2.282,09	1.444.170,06	21.000,00				1.462.887,97
7.8.3.00	PROGRAMA MOVES					534,25		21.000,00				20.465,75
7.8.3.01	MOVES III INFRAESTRUCTURAS DE RECARGA					1.747,84	213.938,54					212.190,70
7.8.3.02	MOVES III ADQUISICIÓN DE VEHICULOS						1.230.231,52					1.230.231,52
<b>Total Orgánico / Funcional</b>	<b>0908 / 4715</b>				<b>425.136,22</b>	<b>4.857.707,71</b>	<b>17.757.442,25</b>	<b>5.715.417,17</b>				<b>19.040.287,93</b>



**Gobierno  
de La  
Rioja**

**Hacienda Gob.Pub. S.D. y P.G.**

**Ejercicio: 2023**

**SICAP - Sistema de Información Contable**

**MODIFICACIONES DE CRÉDITO - CLASIFICACIÓN ORGÁNICA-FUNCIONAL-ECONÓMICA**

**Página 224**

**Información a fecha: 31/12/2023**

**Unidad monetaria: Euros**

**Clasificación Orgánica 0908 POLÍTICA LOCAL, INFRAESTRUCTURAS Y LUCHA CONTRA LA DESPOBLACIÓN / DIRECCIÓN GENERAL DE TRANSICIÓN ENERGÉTICA Y CAMBIO CLIMÁTICO**

**Clasificación Funcional 4716 ACTUACIONES DE CARÁCTER ECONÓMICO / MEDIO AMBIENTE / MEDIO AMBIENTE / ACTUACIONES ENERGÉTICAS Y CLIMÁTICAS**

Clasificación Económica	Denominación	Créditos Extraordinarios	Suplementos de Crédito	Ampliaciones de Crédito	Transferencias Positivas	Transferencias Negativas	Incorporaciones de Crédito	Generaciones Ingresos	Habilitaciones Crédito	Bajas	Otras Modificaciones	Total Modificaciones
1	GASTOS DE PERSONAL				23.719,97							23.719,97
1.2	FUNCIONARIOS				18.010,61							18.010,61
1.2.0	RETRIBUCIONES BÁSICAS				9.954,71							9.954,71
1.2.0.00	SUELDO Y PAGAS EXTRAORDINARIAS				9.954,71							9.954,71
1.2.1	RETRIBUCIONES COMPLEMENTARIAS				8.055,90							8.055,90
1.2.1.00	COMPLEMENTO DE DESTINO				3.892,86							3.892,86
1.2.1.01	COMPLEMENTO ESPECÍFICO				4.163,04							4.163,04
1.6	CUOTAS, PRESTACIONES Y GASTOS SOCIALES A C				5.709,36							5.709,36
1.6.0	CUOTAS SOCIALES				5.709,36							5.709,36
1.6.0.00	SEGURIDAD SOCIAL				5.709,36							5.709,36
<b>Total Orgánico / Funcional</b>	<b>0908 / 4716</b>				<b>23.719,97</b>							<b>23.719,97</b>



Gobierno  
de La  
Rioja

Hacienda Gob.Pub. S.D. y P.G.

Ejercicio: 2023

SICAP - Sistema de Información Contable

MODIFICACIONES DE CRÉDITO - CLASIFICACIÓN ORGÁNICA-FUNCIONAL-ECONÓMICA

Página 225

Información a fecha: 31/12/2023

Unidad monetaria: Euros

Clasificación Orgánica 1101 DEUDA PÚBLICA / DEUDA PÚBLICA

Clasificación Funcional 9511 ACTUACIONES DE CARACTER GENERAL / DEUDA PUBLICA / DEUDA PUBLICA / AMORTIZACION Y GASTOS FINANCIEROS

Clasificación Económica	Denominación	Créditos Extraordinarios	Suplementos de Crédito	Ampliaciones de Crédito	Transferencias Positivas	Transferencias Negativas	Incorporaciones de Crédito	Generaciones Ingresos	Habilitaciones Crédito	Bajas	Otras Modificaciones	Total Modificaciones
3	GASTOS FINANCIEROS					433.598,90						-433.598,90
3.4	DE DEPOSITOS, FIANZAS Y OTROS					433.598,90						-433.598,90
3.4.9	OTROS GASTOS FINANCIEROS					433.598,90						-433.598,90
3.4.9.00	OTROS GASTOS FINANCIEROS					433.598,90						-433.598,90
8	ACTIVOS FINANCIEROS					4.944.889,50						-4.944.889,50
8.2	CONCESION DE PRESTAMOS AL SECTOR PUBLICO					4.944.889,50						-4.944.889,50
8.2.0	PRESTAMOS A CORTO PLAZO.					4.944.889,50						-4.944.889,50
8.2.0.10	DE SOCIEDADES PUBLICAS					2.444.889,50						-2.444.889,50
8.2.0.11	DE FUNDACIONES					2.500.000,00						-2.500.000,00
9	PASIVOS FINANCIEROS		30.000,00									30.000,00
9.1	AMORTIZACION DE PRESTAMOS DEL INTERIOR		30.000,00									30.000,00
9.1.3	AMORTIZACION DE PRESTAMOS A LARGO PLAZO		30.000,00									30.000,00
9.1.3.05	AMORT. PTMO BCL N°43497821 (29.12.03)		30.000,00									30.000,00
<b>Total Orgánico / Funcional</b>	<b>1101 / 9511</b>		<b>30.000,00</b>			<b>5.378.488,40</b>						<b>-5.348.488,40</b>



Información a fecha: 31/12/2023

Unidad monetaria: Euros

Clasificación Orgánica 1201 HACIENDA, GOBERNANZA PÚBLICA, SOCIEDAD DIGITAL Y PORTAVOCÍA DEL GOBIERNO / SECRETARÍA GENERAL TÉCNICA

Clasificación Funcional 1411 SERVICIOS PÚBLICOS BÁSICOS / ACCIÓN EXTERIOR / ACCIÓN EXTERIOR / ACCIÓN EXTERIOR

Clasificación Económica	Denominación	Créditos Extraordinarios	Suplementos de Crédito	Ampliaciones de Crédito	Transferencias Positivas	Transferencias Negativas	Incorporaciones de Crédito	Generaciones Ingresos	Habilitaciones Crédito	Bajas	Otras Modificaciones	Total Modificaciones
2	GASTOS EN BIENES CORRIENTES Y SERVICIOS					127.745,00						-127.745,00
2.1	REPARACIONES, MANTENIMIENTO Y CONSERVAC					49.866,90						-49.866,90
2.1.2	EDIFICIOS Y OTRAS CONSTRUCCIONES					49.866,90						-49.866,90
2.1.2.00	INMOVILIZADO PROPIO					49.866,90						-49.866,90
2.2	MATERIAL, SUMINISTROS Y OTROS					77.878,10						-77.878,10
2.2.1	SUMINISTROS					27.878,10						-27.878,10
2.2.1.00	ENERGIA ELECTRICA					2.878,10						-2.878,10
2.2.1.01	AGUA					10.000,00						-10.000,00
2.2.1.03	COMBUSTIBLES Y CARBURANTES					10.000,00						-10.000,00
2.2.1.99	OTROS SUMINISTROS					5.000,00						-5.000,00
2.2.6	GASTOS DIVERSOS					50.000,00						-50.000,00
2.2.6.06	REUNIONES, CONFERENCIAS Y CURSOS					50.000,00						-50.000,00
4	TRANSFERENCIAS CORRIENTES				310.000,00	551.968,14						-241.968,14
4.8	A FAMILIAS E INSTITUCIONES SIN FINES DE LUCR				160.000,00	296.490,80						-136.490,80
4.8.1	X				160.000,00	296.490,80						-136.490,80
4.8.1.00	CASAS Y CENTROS RIOJANOS EN ESPAÑA				160.000,00	296.490,80						-136.490,80
4.9	AL EXTERIOR				150.000,00	255.477,34						-105.477,34
4.9.0	AL EXTERIOR				150.000,00	255.477,34						-105.477,34
4.9.0.00	CASAS Y CENTROS RIOJANOS EN EL EXTRANJER				150.000,00	255.477,34						-105.477,34
6	INVERSIONES REALES					50.000,00						-50.000,00
6.3	INVERSION DE REPOSICION ASOCIADA AL FUNCIO					50.000,00						-50.000,00
6.3.2	EDIFICIOS Y OTRAS CONSTRUCCIONES					50.000,00						-50.000,00
6.3.2.01	CONSTRUCCION					50.000,00						-50.000,00
<b>Total Orgánico / Funcional</b>	<b>1201 / 1411</b>				<b>310.000,00</b>	<b>729.713,14</b>						<b>-419.713,14</b>



**Gobierno  
de La  
Rioja**

**Hacienda Gob.Pub. S.D. y P.G.**

**Ejercicio: 2023**

**SICAP - Sistema de Información Contable**

**MODIFICACIONES DE CRÉDITO - CLASIFICACIÓN ORGÁNICA-FUNCIONAL-ECONÓMICA**

**Página 227**

**Información a fecha: 31/12/2023**

**Unidad monetaria: Euros**

**Clasificación Orgánica 1201 HACIENDA, GOBERNANZA PÚBLICA, SOCIEDAD DIGITAL Y PORTAVOCÍA DEL GOBIERNO/ SECRETARÍA GENERAL TÉCNICA**

**Clasificación Funcional 9111 ACTUACIONES DE CARACTER GENERAL/ SERVICIOS DE CARÁCTER GENERAL/ SERVICIOS DE CARÁCTER GENERAL/ SERVICIOS DE CARÁCTER GENERAL Y ATENCIÓN AL CIUDADANO**

Clasificación Económica	Denominación	Créditos Extraordinarios	Suplementos de Crédito	Ampliaciones de Crédito	Transferencias Positivas	Transferencias Negativas	Incorporaciones de Crédito	Generaciones Ingresos	Habilitaciones Crédito	Bajas	Otras Modificaciones	Total Modificaciones
1	GASTOS DE PERSONAL				1.155.380,27		64.887,49					1.220.267,76
1.2	FUNCIONARIOS				991.093,08							991.093,08
1.2.0	RETRIBUCIONES BÁSICAS				524.002,11							524.002,11
1.2.0.00	SUELDO Y PAGAS EXTRAORDINARIAS				500.558,13							500.558,13
1.2.0.05	TRIENIOS				23.443,98							23.443,98
1.2.1	RETRIBUCIONES COMPLEMENTARIAS				467.090,97							467.090,97
1.2.1.00	COMPLEMENTO DE DESTINO				194.983,96							194.983,96
1.2.1.01	COMPLEMENTO ESPECÍFICO				271.367,02							271.367,02
1.2.1.04	OTRAS REMUNERACIONES				739,99							739,99
1.3	LABORALES						46.998,45					46.998,45
1.3.1	LABORAL TEMPORAL						46.998,45					46.998,45
1.3.1.00	RETRIBUCIONES BÁSICAS						27.514,51					27.514,51
1.3.1.01	OTRAS REMUNERACIONES						19.483,94					19.483,94
1.5	INCENTIVOS AL RENDIMIENTO				100,00							100,00
1.5.0	PRODUCTIVIDAD				100,00							100,00
1.5.0.00	PRODUCTIVIDAD				100,00							100,00
1.6	CUOTAS, PRESTACIONES Y GASTOS SOCIALES A C				164.187,19		17.889,04					182.076,23
1.6.0	CUOTAS SOCIALES				164.187,19		15.309,04					179.496,23
1.6.0.00	SEGURIDAD SOCIAL				164.187,19		15.309,04					179.496,23
1.6.2	GASTOS SOCIALES DE FUNCIONARIOS Y PERSON.						2.580,00					2.580,00
1.6.2.00	FORMACIÓN Y PERFECCIONAMIENTO DE PERSON						2.580,00					2.580,00
2	GASTOS EN BIENES CORRIENTES Y SERVICIOS				160.067,08							160.067,08
2.1	REPARACIONES, MANTENIMIENTO Y CONSERVAC				21.832,90							21.832,90
2.1.2	EDIFICIOS Y OTRAS CONSTRUCCIONES				500,00							500,00
2.1.2.01	INMOVILIZADO ARRENDADO				500,00							500,00
2.1.3	MAQUINARIA, INSTALACION Y UTILLAJE				20.696,67							20.696,67
2.1.3.00	INMOVILIZADO PROPIO				20.696,67							20.696,67
2.1.5	MOBILIARIO Y ENSERES				636,23							636,23
2.1.5.00	INMOVILIZADO PROPIO				636,23							636,23
2.2	MATERIAL, SUMINISTROS Y OTROS				127.716,20							127.716,20
2.2.0	MATERIAL DE OFICINA				4.505,00							4.505,00
2.2.0.01	PRENSA, REVISTAS, LIBROS Y OTRAS PUBLICACIC				4.505,00							4.505,00
2.2.1	SUMINISTROS				28.423,44							28.423,44



**Gobierno  
de La  
Rioja**

**Hacienda Gob.Pub. S.D. y P.G.**

**Ejercicio: 2023**

**SICAP - Sistema de Información Contable**

**MODIFICACIONES DE CRÉDITO - CLASIFICACIÓN ORGÁNICA-FUNCIONAL-ECONÓMICA**

**Página 228**

**Información a fecha: 31/12/2023**

**Unidad monetaria: Euros**

**Clasificación Orgánica 1201 HACIENDA, GOBERNANZA PÚBLICA, SOCIEDAD DIGITAL Y PORTAVOCÍA DEL GOBIERNO/ SECRETARÍA GENERAL TÉCNICA**

**Clasificación Funcional 9111 ACTUACIONES DE CARACTER GENERAL/ SERVICIOS DE CARÁCTER GENERAL/ SERVICIOS DE CARÁCTER GENERAL/ SERVICIOS DE CARÁCTER GENERAL Y ATENCIÓN AL CIUDADANO**

Clasificación Económica	Denominación	Créditos Extraordinarios	Suplementos de Crédito	Ampliaciones de Crédito	Transferencias Positivas	Transferencias Negativas	Incorporaciones de Crédito	Generaciones Ingresos	Habilitaciones Crédito	Bajas	Otras Modificaciones	Total Modificaciones
2.2.1.00	ENERGIA ELECTRICA				26.992,78							26.992,78
2.2.1.99	OTROS SUMINISTROS				1.430,66							1.430,66
2.2.2	COMUNICACIONES				80,00							80,00
2.2.2.01	POSTALES				80,00							80,00
2.2.3	TRANSPORTES				1.000,00							1.000,00
2.2.3.00	TRANSPORTES				1.000,00							1.000,00
2.2.6	GASTOS DIVERSOS				55.309,18							55.309,18
2.2.6.01	ATENCIONES PROTOCOLARIAS Y REPRESENTATIV				12.000,00							12.000,00
2.2.6.06	REUNIONES, CONFERENCIAS Y CURSOS				1.054,70							1.054,70
2.2.6.07	FERIAS Y EXPOSICIONES				30.000,00							30.000,00
2.2.6.12	RECLAMACIONES CONSEJO TRANSPARENCIA				12.254,48							12.254,48
2.2.7	TRABAJOS REALIZADOS POR OTRAS EMPRESAS				38.398,58							38.398,58
2.2.7.06	ESTUDIOS Y TRABAJOS TÉCNICOS				38.398,58							38.398,58
2.3	INDEMNIZACION POR RAZON DEL SERVICIO				10.517,98							10.517,98
2.3.0	DIETAS				513,40							513,40
2.3.0.00	DIETAS				513,40							513,40
2.3.1	LOCOMOCIÓN				211,58							211,58
2.3.1.00	LOCOMOCIÓN				211,58							211,58
2.3.3	OTRAS INDEMNIZACIONES				9.793,00							9.793,00
2.3.3.00	OTRAS INDEMNIZACIONES				9.793,00							9.793,00
4	TRANSFERENCIAS CORRIENTES				90.000,00							90.000,00
4.8	A FAMILIAS E INSTITUCIONES SIN FINES DE LUCR				90.000,00							90.000,00
4.8.0	A FAMILIAS E INSTITUCIONES SIN ANIMO DE LUC				90.000,00							90.000,00
4.8.0.00	A FAMILIAS E INSTITUCIONES SIN ANIMO DE LUC				90.000,00							90.000,00
6	INVERSIONES REALES				147.886,24	3.788.000,00		250.000,00				-3.390.113,76
6.2	INVERSION NUEVA ASOCIADA AL FUNCIONAMIEI				6.000,00	3.452.000,00						-3.446.000,00
6.2.3	MAQUINARIA, INSTALACIONES Y UTILLAJE				1.000,00							1.000,00
6.2.3.00	ADQUISICION				1.000,00							1.000,00
6.2.5	MOBILIARIO Y ENSERES				5.000,00							5.000,00
6.2.5.00	ADQUISICION				5.000,00							5.000,00
6.2.6	EQUIPOS PARA PROCESOS DE INFORMACION					12.000,00						-12.000,00
6.2.6.00	ADQUISICION					12.000,00						-12.000,00
6.2.7	PROYECTOS COMPLEJOS					3.440.000,00						-3.440.000,00



**Gobierno  
de La  
Rioja**

**Hacienda Gob.Pub. S.D. y P.G.**

**Ejercicio: 2023**

**SICAP - Sistema de Información Contable**

**MODIFICACIONES DE CRÉDITO - CLASIFICACIÓN ORGÁNICA-FUNCIONAL-ECONÓMICA**

**Página 229**

**Información a fecha: 31/12/2023**

**Unidad monetaria: Euros**

**Clasificación Orgánica 1201 HACIENDA, GOBERNANZA PÚBLICA, SOCIEDAD DIGITAL Y PORTAVOCÍA DEL GOBIERNO / SECRETARÍA GENERAL TÉCNICA**

**Clasificación Funcional 9111 ACTUACIONES DE CARACTER GENERAL / SERVICIOS DE CARÁCTER GENERAL / SERVICIOS DE CARÁCTER GENERAL / SERVICIOS DE CARÁCTER GENERAL Y ATENCIÓN AL CIUDADANO**

Clasificación Económica	Denominación	Créditos Extraordinarios	Suplementos de Crédito	Ampliaciones de Crédito	Transferencias Positivas	Transferencias Negativas	Incorporaciones de Crédito	Generaciones Ingresos	Habilitaciones Crédito	Bajas	Otras Modificaciones	Total Modificaciones
6.2.7.04	PLAN DE TRANSFORMACIÓN DE LA RIOJA					3.440.000,00						-3.440.000,00
6.3	INVERSION DE REPOSICION ASOCIADA AL FUNCIO				17.329,19	336.000,00		250.000,00				-68.670,81
6.3.2	EDIFICIOS Y OTRAS CONSTRUCCIONES				11.547,72	336.000,00		250.000,00				-74.452,28
6.3.2.00	ADQUISICION				11.547,72							11.547,72
6.3.2.01	CONSTRUCCION					336.000,00		250.000,00				-86.000,00
6.3.3	MAQUINARIA, INSTALACIONES Y UTILLAJE				4.895,33							4.895,33
6.3.3.00	ADQUISICION				4.895,33							4.895,33
6.3.5	MOBILIARIO Y ENSERES				886,14							886,14
6.3.5.00	ADQUISICION				886,14							886,14
6.4	GASTOS DE INVERSIONES DE CARACTER INMATE				124.557,05							124.557,05
6.4.4	APLICACIONES INFORMATICAS				124.557,05							124.557,05
6.4.4.00	ADQUISICION				124.557,05							124.557,05
<b>Total Orgánico / Funcional</b>	<b>1201 / 9111</b>				<b>1.553.333,59</b>	<b>3.788.000,00</b>	<b>64.887,49</b>	<b>250.000,00</b>				<b>-1.919.778,92</b>





**Gobierno  
de La  
Rioja**

**Hacienda Gob.Pub. S.D. y P.G.**

**Ejercicio: 2023**

**SICAP - Sistema de Información Contable**

**MODIFICACIONES DE CRÉDITO - CLASIFICACIÓN ORGÁNICA-FUNCIONAL-ECONÓMICA**

**Página 230**


**Información a fecha: 31/12/2023**

**Unidad monetaria: Euros**

**Clasificación Orgánica 1201 HACIENDA, GOBERNANZA PÚBLICA, SOCIEDAD DIGITAL Y PORTAVOCÍA DEL GOBIERNO / SECRETARÍA GENERAL TÉCNICA**

**Clasificación Funcional 9211 ACTUACIONES DE CARACTER GENERAL / ADMINISTRACIÓN FINANCIERA Y TRIBUTARIA / SERVICIOS DE HACIENDA PÚBLICA / ADMINISTRACIÓN DEL PATRIMONIO Y COORDINACIÓN DE LA CONTRATACIÓN**

Clasificación Económica	Denominación	Créditos Extraordinarios	Suplementos de Crédito	Ampliaciones de Crédito	Transferencias Positivas	Transferencias Negativas	Incorporaciones de Crédito	Generaciones Ingresos	Habilitaciones Crédito	Bajas	Otras Modificaciones	Total Modificaciones
6	INVERSIONES REALES					717.000,00		1.337.064,10				620.064,10
6.3	INVERSION DE REPOSICION ASOCIADA AL FUNCIO					717.000,00		1.322.064,10				605.064,10
6.3.2	EDIFICIOS Y OTRAS CONSTRUCCIONES					638.676,06		1.072.064,10				433.388,04
6.3.2.01	CONSTRUCCION					638.676,06		1.072.064,10				433.388,04
6.3.3	MAQUINARIA, INSTALACIONES Y UTILLAJE					78.323,94		250.000,00				171.676,06
6.3.3.01	CONSTRUCCION					78.323,94		250.000,00				171.676,06
6.4	GASTOS DE INVERSIONES DE CARACTER INMATE							15.000,00				15.000,00
6.4.4	APLICACIONES INFORMATICAS							15.000,00				15.000,00
6.4.4.03	INCORPORACION DE BIENES Y SERVICIOS							15.000,00				15.000,00
<b>Total Orgánico / Funcional</b>	<b>1201 / 9211</b>					<b>717.000,00</b>		<b>1.337.064,10</b>				<b>620.064,10</b>



**Gobierno  
de La  
Rioja**

**Hacienda Gob.Pub. S.D. y P.G.**

**Ejercicio: 2023**

**SICAP - Sistema de Información Contable**

**MODIFICACIONES DE CRÉDITO - CLASIFICACIÓN ORGÁNICA-FUNCIONAL-ECONÓMICA**

**Página 231**

**Información a fecha: 31/12/2023**

**Unidad monetaria: Euros**

**Clasificación Orgánica 1202 HACIENDA, GOBERNANZA PÚBLICA, SOCIEDAD DIGITAL Y PORTAVOCÍA DEL GOBIERNO / DIRECCIÓN GENERAL DE CONTROL PRESUPUESTARIO**

**Clasificación Funcional 9291 ACTUACIONES DE CARACTER GENERAL / ADMINISTRACIÓN FINANCIERA Y TRIBUTARIA / FONDO DE CONTINGENCIA / FONDO DE CONTINGENCIA DE EJECUCION PRESUPUESTARIA**

Clasificación Económica	Denominación	Créditos Extraordinarios	Suplementos de Crédito	Ampliaciones de Crédito	Transferencias Positivas	Transferencias Negativas	Incorporaciones de Crédito	Generaciones Ingresos	Habilitaciones Crédito	Bajas	Otras Modificaciones	Total Modificaciones
5	FONDO DE CONTINGENCIA									30.000,00		-30.000,00
5.0	FONDO DE CONTINGENCIA									30.000,00		-30.000,00
5.0.0	FONDO DE CONTINGENCIA DE EJECUCION PRESU									30.000,00		-30.000,00
5.0.0.00	FONDO DE CONTINGENCIA DE EJECUCIÓN PRESU									30.000,00		-30.000,00
<b>Total Orgánico / Funcional</b>	<b>1202 / 9291</b>									<b>30.000,00</b>		<b>-30.000,00</b>



**Gobierno  
de La  
Rioja**

**Hacienda Gob.Pub. S.D. y P.G.**

**Ejercicio: 2023**

**SICAP - Sistema de Información Contable**

**MODIFICACIONES DE CRÉDITO - CLASIFICACIÓN ORGÁNICA-FUNCIONAL-ECONÓMICA**

**Página 232**


**Información a fecha: 31/12/2023**

**Unidad monetaria: Euros**

**Clasificación Orgánica 1204 HACIENDA, GOBERNANZA PÚBLICA, SOCIEDAD DIGITAL Y PORTAVOCÍA DEL GOBIERNO / DIRECCIÓN GENERAL DE TRIBUTOS**

**Clasificación Funcional 9231 ACTUACIONES DE CARACTER GENERAL / ADMINISTRACIÓN FINANCIERA Y TRIBUTARIA / GESTIÓN DEL SISTEMA TRIBUTARIO / ADMINISTRACIÓN Y GESTIÓN TRIBUTARIA**

Clasificación Económica	Denominación	Créditos Extraordinarios	Suplementos de Crédito	Ampliaciones de Crédito	Transferencias Positivas	Transferencias Negativas	Incorporaciones de Crédito	Generaciones Ingresos	Habilitaciones Crédito	Bajas	Otras Modificaciones	Total Modificaciones
2	GASTOS EN BIENES CORRIENTES Y SERVICIOS					370.000,00						-370.000,00
2.2	MATERIAL, SUMINISTROS Y OTROS					370.000,00						-370.000,00
2.2.7	TRABAJOS REALIZADOS POR OTRAS EMPRESAS					370.000,00						-370.000,00
2.2.7.08	SERVICIOS DE GESTIÓN RECAUDATORIA					370.000,00						-370.000,00
6	INVERSIONES REALES					284.526,00						-284.526,00
6.4	GASTOS DE INVERSIONES DE CARACTER INMATE					284.526,00						-284.526,00
6.4.4	APLICACIONES INFORMATICAS					284.526,00						-284.526,00
6.4.4.03	INCORPORACION DE BIENES Y SERVICIOS					284.526,00						-284.526,00
<b>Total Orgánico / Funcional</b>	<b>1204 / 9231</b>					<b>654.526,00</b>						<b>-654.526,00</b>




Información a fecha: 31/12/2023

Unidad monetaria: Euros

Clasificación Orgánica 1209 HACIENDA, GOBERNANZA PÚBLICA, SOCIEDAD DIGITAL Y PORTAVOCÍA DEL GOBIERNO / DIRECCIÓN GENERAL DE FUNCIÓN PÚBLICA

Clasificación Funcional 9112 ACTUACIONES DE CARACTER GENERAL / SERVICIOS DE CARÁCTER GENERAL / SERVICIOS DE CARÁCTER GENERAL / FUNCIÓN PÚBLICA

Clasificación Económica	Denominación	Créditos Extraordinarios	Suplementos de Crédito	Ampliaciones de Crédito	Transferencias Positivas	Transferencias Negativas	Incorporaciones de Crédito	Generaciones Ingresos	Habilitaciones Crédito	Bajas	Otras Modificaciones	Total Modificaciones
1	GASTOS DE PERSONAL					199.522,05						-199.522,05
1.7	ATENCIONES DIVERSAS					199.522,05						-199.522,05
1.7.1	ACTUALIZACIÓN MASA SALARIAL Y CARRERA PF					199.522,05						-199.522,05
1.7.1.00	ACTUALIZACIÓN MASA SALARIAL Y CARRERA PF					199.522,05						-199.522,05
2	GASTOS EN BIENES CORRIENTES Y SERVICIOS				16.016,00	57.880,59						-41.864,59
2.2	MATERIAL, SUMINISTROS Y OTROS				16.016,00	57.880,59						-41.864,59
2.2.0	MATERIAL DE OFICINA					37.000,00						-37.000,00
2.2.0.02	MATERIAL INFORMATICO NO INVENTARIABLE					37.000,00						-37.000,00
2.2.6	GASTOS DIVERSOS				16.016,00	20.880,59						-4.864,59
2.2.6.09	ORGANIZACION Y CURSOS DE PERFECCIONAMIE				16.016,00							16.016,00
2.2.6.99	OTROS					20.880,59						-20.880,59
3	GASTOS FINANCIEROS				57.880,59							57.880,59
3.4	DE DEPOSITOS, FIANZAS Y OTROS				57.880,59							57.880,59
3.4.2	INTERESES DE DEMORA				57.880,59							57.880,59
3.4.2.00	INTERESES DE DEMORA				57.880,59							57.880,59
8	ACTIVOS FINANCIEROS					500.000,00						-500.000,00
8.3	CONCESION DE PRESTAMOS FUERA DEL SECTOR I					500.000,00						-500.000,00
8.3.0	PRESTAMOS A CORTO PLAZO					500.000,00						-500.000,00
8.3.0.00	ANTICIPOS REINTEGRABLES DE NOMINA AL PERS					500.000,00						-500.000,00
<b>Total Orgánico / Funcional</b>	<b>1209 / 9112</b>				<b>73.896,59</b>	<b>757.402,64</b>						<b>-683.506,05</b>



**Información a fecha: 31/12/2023**

**Unidad monetaria: Euros**

**Clasificación Orgánica 1210 HACIENDA, GOBERNANZA PÚBLICA, SOCIEDAD DIGITAL Y PORTAVOCÍA DEL GOBIERNO / DIRECCIÓN GENERAL PARA LA SOCIEDAD DIGITAL**

**Clasificación Funcional 46131 ACTUACIONES DE CARÁCTER ECONÓMICO / INVESTIGACION, DESARROLLO E INNOVACION / INVESTIGACIÓN, DESARROLLO E INNOVACIÓN / SOCIEDAD DIGITAL / E. ADMINISTRACIÓN**

Clasificación Económica	Denominación	Créditos Extraordinarios	Suplementos de Crédito	Ampliaciones de Crédito	Transferencias Positivas	Transferencias Negativas	Incorporaciones de Crédito	Generaciones Ingresos	Habilitaciones Crédito	Bajas	Otras Modificaciones	Total Modificaciones
1	GASTOS DE PERSONAL				1.187.636,14							1.187.636,14
1.0	ALTOS CARGOS				37.027,44							37.027,44
1.0.0	RETRIBUCIONES BÁSICAS Y OTRAS REMUNERACIONES				37.027,44							37.027,44
1.0.0.00	RETRIBUCIONES BÁSICAS				11.969,66							11.969,66
1.0.0.01	OTRAS REMUNERACIONES				25.057,78							25.057,78
1.2	FUNCIONARIOS				276.693,88							276.693,88
1.2.0	RETRIBUCIONES BÁSICAS				151.019,38							151.019,38
1.2.0.00	SUELDO Y PAGAS EXTRAORDINARIAS				150.210,11							150.210,11
1.2.0.05	TRIENIOS				809,27							809,27
1.2.1	RETRIBUCIONES COMPLEMENTARIAS				125.674,50							125.674,50
1.2.1.00	COMPLEMENTO DE DESTINO				54.669,73							54.669,73
1.2.1.01	COMPLEMENTO ESPECÍFICO				70.904,77							70.904,77
1.2.1.04	OTRAS REMUNERACIONES				100,00							100,00
1.3	LABORALES				718.630,42							718.630,42
1.3.0	LABORAL FIJO				702.993,58							702.993,58
1.3.0.00	RETRIBUCIONES BÁSICAS				407.915,20							407.915,20
1.3.0.01	OTRAS REMUNERACIONES				295.078,38							295.078,38
1.3.1	LABORAL TEMPORAL				15.636,84							15.636,84
1.3.1.00	RETRIBUCIONES BÁSICAS				15.536,84							15.536,84
1.3.1.01	OTRAS REMUNERACIONES				100,00							100,00
1.5	INCENTIVOS AL RENDIMIENTO				100,00							100,00
1.5.0	PRODUCTIVIDAD				100,00							100,00
1.5.0.00	PRODUCTIVIDAD				100,00							100,00
1.6	CUOTAS, PRESTACIONES Y GASTOS SOCIALES A C				155.184,40							155.184,40
1.6.0	CUOTAS SOCIALES				155.184,40							155.184,40
1.6.0.00	SEGURIDAD SOCIAL				155.184,40							155.184,40
2	GASTOS EN BIENES CORRIENTES Y SERVICIOS				923.786,65							923.786,65
2.2	MATERIAL, SUMINISTROS Y OTROS				904.967,32							904.967,32
2.2.0	MATERIAL DE OFICINA				1.803,48							1.803,48
2.2.0.00	ORDINARIO NO INVENTARIABLE				1.803,48							1.803,48
2.2.1	SUMINISTROS				1.835,78							1.835,78
2.2.1.00	ENERGIA ELECTRICA				458,54							458,54
2.2.1.99	OTROS SUMINISTROS				1.377,24							1.377,24



Información a fecha: 31/12/2023

Unidad monetaria: Euros

Clasificación Orgánica 1210 HACIENDA, GOBERNANZA PÚBLICA, SOCIEDAD DIGITAL Y PORTAVOCÍA DEL GOBIERNO / DIRECCIÓN GENERAL PARA LA SOCIEDAD DIGITAL

Clasificación Funcional 46131 ACTUACIONES DE CARÁCTER ECONÓMICO / INVESTIGACION, DESARROLLO E INNOVACION / INVESTIGACIÓN, DESARROLLO E INNOVACIÓN / SOCIEDAD DIGITAL / E. ADMINISTRACIÓN

Clasificación Económica	Denominación	Créditos Extraordinarios	Suplementos de Crédito	Ampliaciones de Crédito	Transferencias Positivas	Transferencias Negativas	Incorporaciones de Crédito	Generaciones Ingresos	Habilitaciones Crédito	Bajas	Otras Modificaciones	Total Modificaciones
2.2.2	COMUNICACIONES				2.008,66							2.008,66
2.2.2.00	TELEFONICAS				2.008,66							2.008,66
2.2.3	TRANSPORTES				500,00							500,00
2.2.3.00	TRANSPORTES				500,00							500,00
2.2.6	GASTOS DIVERSOS				787.199,22							787.199,22
2.2.6.06	REUNIONES, CONFERENCIAS Y CURSOS				786.649,22							786.649,22
2.2.6.99	OTROS				550,00							550,00
2.2.7	TRABAJOS REALIZADOS POR OTRAS EMPRESAS				111.620,18							111.620,18
2.2.7.00	LIMPIEZA Y ASEO				49.619,87							49.619,87
2.2.7.01	SEGURIDAD				40.000,00							40.000,00
2.2.7.06	ESTUDIOS Y TRABAJOS TÉCNICOS				2.000,00							2.000,00
2.2.7.31	TELEVISIÓN DIGITAL				0,25							0,25
2.2.7.99	OTROS				20.000,06							20.000,06
2.3	INDEMNIZACION POR RAZON DEL SERVICIO				18.819,33							18.819,33
2.3.0	DIETAS				11.142,46							11.142,46
2.3.0.00	DIETAS				11.142,46							11.142,46
2.3.1	LOCOMOCIÓN				7.676,87							7.676,87
2.3.1.00	LOCOMOCIÓN				7.676,87							7.676,87
6	INVERSIONES REALES				8.160.622,84	4.180.000,00				2.581.659,74		1.398.963,10
6.2	INVERSION NUEVA ASOCIADA AL FUNCIONAMIE				1.939.516,87	1.500.000,00						439.516,87
6.2.2	EDIFICIOS Y OTRAS CONSTRUCCIONES				1.500.000,00	1.500.000,00						0,00
6.2.2.00	ADQUISICION				1.500.000,00	1.500.000,00						0,00
6.2.3	MAQUINARIA, INSTALACIONES Y UTILLAJE				189.516,87							189.516,87
6.2.3.00	ADQUISICION				189.516,87							189.516,87
6.2.5	MOBILIARIO Y ENSERES				250.000,00							250.000,00
6.2.5.00	ADQUISICION				250.000,00							250.000,00
6.3	INVERSION DE REPOSICION ASOCIADA AL FUNCIO				176.373,50							176.373,50
6.3.6	EQUIPOS PARA PROCESOS DE INFORMACION				176.373,50							176.373,50
6.3.6.00	ADQUISICION				176.373,50							176.373,50
6.4	GASTOS DE INVERSIONES DE CARACTER INMATE				6.044.732,47	2.680.000,00				2.581.659,74		783.072,73
6.4.4	APLICACIONES INFORMATICAS				6.044.732,47	2.680.000,00				2.581.659,74		783.072,73
6.4.4.00	ADQUISICION				6.044.732,47	2.680.000,00				2.581.659,74		783.072,73
<b>Total Orgánico / Funcional</b>	<b>1210 / 46131</b>				<b>10.272.045,63</b>	<b>4.180.000,00</b>				<b>2.581.659,74</b>		<b>3.510.385,89</b>



**Gobierno  
de La  
Rioja**

**Hacienda Gob.Pub. S.D. y P.G.**

**Ejercicio: 2023**

**SICAP - Sistema de Información Contable**

**MODIFICACIONES DE CRÉDITO - CLASIFICACIÓN ORGÁNICA-FUNCIONAL-ECONÓMICA**

**Página 236**

**Información a fecha: 31/12/2023**

**Unidad monetaria: Euros**

**Clasificación Orgánica 1210 HACIENDA, GOBERNANZA PÚBLICA, SOCIEDAD DIGITAL Y PORTAVOCÍA DEL GOBIERNO / DIRECCIÓN GENERAL PARA LA SOCIEDAD DIGITAL**

**Clasificación Funcional 46132 ACTUACIONES DE CARÁCTER ECONÓMICO / INVESTIGACION, DESARROLLO E INNOVACION / INVESTIGACIÓN, DESARROLLO E INNOVACIÓN / SOCIEDAD DIGITAL / E. SALUD**

Clasificación Económica	Denominación	Créditos Extraordinarios	Suplementos de Crédito	Ampliaciones de Crédito	Transferencias Positivas	Transferencias Negativas	Incorporaciones de Crédito	Generaciones Ingresos	Habilitaciones Crédito	Bajas	Otras Modificaciones	Total Modificaciones
2	GASTOS EN BIENES CORRIENTES Y SERVICIOS				4.203,12							4.203,12
2.2	MATERIAL, SUMINISTROS Y OTROS				4.203,12							4.203,12
2.2.2	COMUNICACIONES				4.203,12							4.203,12
2.2.2.00	TELEFONICAS				4.203,12							4.203,12
<b>Total Orgánico / Funcional</b>	<b>1210 / 46132</b>				<b>4.203,12</b>							<b>4.203,12</b>



Gobierno  
de La  
Rioja

Hacienda Gob.Pub. S.D. y P.G.

Ejercicio: 2023

SICAP - Sistema de Información Contable

MODIFICACIONES DE CRÉDITO - CLASIFICACIÓN ORGÁNICA-FUNCIONAL-ECONÓMICA

Página 237

Información a fecha: 31/12/2023

Unidad monetaria: Euros

Clasificación Orgánica 1210 HACIENDA, GOBERNANZA PÚBLICA, SOCIEDAD DIGITAL Y PORTAVOCÍA DEL GOBIERNO / DIRECCIÓN GENERAL PARA LA SOCIEDAD DIGITAL

Clasificación Funcional 46133 ACTUACIONES DE CARÁCTER ECONÓMICO / INVESTIGACION, DESARROLLO E INNOVACION / INVESTIGACIÓN, DESARROLLO E INNOVACIÓN / SOCIEDAD DIGITAL / E. EDUCACIÓN

Clasificación Económica	Denominación	Créditos Extraordinarios	Suplementos de Crédito	Ampliaciones de Crédito	Transferencias Positivas	Transferencias Negativas	Incorporaciones de Crédito	Generaciones Ingresos	Habilitaciones Crédito	Bajas	Otras Modificaciones	Total Modificaciones
6	INVERSIONES REALES				97,72							97,72
6.2	INVERSION NUEVA ASOCIADA AL FUNCIONAMIE				97,72							97,72
6.2.6	EQUIPOS PARA PROCESOS DE INFORMACION				97,72							97,72
6.2.6.00	ADQUISICION				97,72							97,72
<b>Total Orgánico / Funcional</b>	<b>1210 / 46133</b>				<b>97,72</b>							<b>97,72</b>





**Gobierno  
de La  
Rioja**

**Hacienda Gob.Pub. S.D. y P.G.**

**Ejercicio: 2023**

**SICAP - Sistema de Información Contable**

**MODIFICACIONES DE CRÉDITO - CLASIFICACIÓN ORGÁNICA-FUNCIONAL-ECONÓMICA**

**Página 238**

**Información a fecha: 31/12/2023**

**Unidad monetaria: Euros**

**Clasificación Orgánica 1212 HACIENDA, GOBERNANZA PÚBLICA, SOCIEDAD DIGITAL Y PORTAVOCÍA DEL GOBIERNO / OFICINA DEL PRESIDENTE**

**Clasificación Funcional 1812 SERVICIOS PÚBLICOS BÁSICOS / ACTIVIDAD LEGISLATIVA, EJECUTIVA Y ASESORAMIENTO JURIDICO / ALTA DIRECCIÓN DE LA COMUNIDAD AUTÓNOMA / ACTIVIDAD EJECUTIVA**

Clasificación Económica	Denominación	Créditos Extraordinarios	Suplementos de Crédito	Ampliaciones de Crédito	Transferencias Positivas	Transferencias Negativas	Incorporaciones de Crédito	Generaciones Ingresos	Habilitaciones Crédito	Bajas	Otras Modificaciones	Total Modificaciones
2	GASTOS EN BIENES CORRIENTES Y SERVICIOS							125.664,99				125.664,99
2.2	MATERIAL, SUMINISTROS Y OTROS							125.664,99				125.664,99
2.2.6	GASTOS DIVERSOS							125.664,99				125.664,99
2.2.6.10	PLAN DE MEDIOS							125.664,99				125.664,99
<b>Total Orgánico / Funcional</b>	<b>1212 / 1812</b>							<b>125.664,99</b>				<b>125.664,99</b>



**Información a fecha: 31/12/2023**

**Unidad monetaria: Euros**

**Clasificación Orgánica 1301 IGUALDAD, PARTICIPACIÓN Y AGENDA 2030 / SECRETARÍA GENERAL TÉCNICA**

**Clasificación Funcional 1401 SERVICIOS PÚBLICOS BÁSICOS / ACCIÓN EXTERIOR / SERVICIOS GENERALES / SERVICIOS GENERALES DE PARTICIPACIÓN Y COOPERACIÓN**

Clasificación Económica	Denominación	Créditos Extraordinarios	Suplementos de Crédito	Ampliaciones de Crédito	Transferencias Positivas	Transferencias Negativas	Incorporaciones de Crédito	Generaciones Ingresos	Habilitaciones Crédito	Bajas	Otras Modificaciones	Total Modificaciones
1	GASTOS DE PERSONAL					555.121,61						-555.121,61
1.0	ALTOS CARGOS					62.087,48						-62.087,48
1.0.0	RETRIBUCIONES BÁSICAS Y OTRAS REMUNERACIONES					62.087,48						-62.087,48
1.0.0.00	RETRIBUCIONES BÁSICAS					42.866,54						-42.866,54
1.0.0.01	OTRAS REMUNERACIONES					19.220,94						-19.220,94
1.1	PERSONAL EVENTUAL					92.428,11						-92.428,11
1.1.0	RETRIBUCIONES BÁSICAS Y OTRAS REMUNERACIONES					92.428,11						-92.428,11
1.1.0.00	RETRIBUCIONES BÁSICAS					92.428,11						-92.428,11
1.2	FUNCIONARIOS					302.104,69						-302.104,69
1.2.0	RETRIBUCIONES BÁSICAS					159.605,16						-159.605,16
1.2.0.00	SUELDO Y PAGAS EXTRAORDINARIAS					159.605,16						-159.605,16
1.2.1	RETRIBUCIONES COMPLEMENTARIAS					142.499,53						-142.499,53
1.2.1.00	COMPLEMENTO DE DESTINO					59.590,76						-59.590,76
1.2.1.01	COMPLEMENTO ESPECÍFICO					82.908,77						-82.908,77
1.3	LABORALES					2.561,00						-2.561,00
1.3.0	LABORAL FIJO					1.050,00						-1.050,00
1.3.0.02	HORAS EXTRAORDINARIAS					1.050,00						-1.050,00
1.3.1	LABORAL TEMPORAL					1.511,00						-1.511,00
1.3.1.00	RETRIBUCIONES BÁSICAS					598,00						-598,00
1.3.1.01	OTRAS REMUNERACIONES					598,00						-598,00
1.3.1.02	HORAS EXTRAORDINARIAS					315,00						-315,00
1.5	INCENTIVOS AL RENDIMIENTO					3.149,00						-3.149,00
1.5.1	GRATIFICACIONES					3.149,00						-3.149,00
1.5.1.00	GRATIFICACIONES					3.149,00						-3.149,00
1.6	CUOTAS, PRESTACIONES Y GASTOS SOCIALES A C					92.791,33						-92.791,33
1.6.0	CUOTAS SOCIALES					92.791,33						-92.791,33
1.6.0.00	SEGURIDAD SOCIAL					92.791,33						-92.791,33
2	GASTOS EN BIENES CORRIENTES Y SERVICIOS					98.400,17						-98.400,17
2.1	REPARACIONES, MANTENIMIENTO Y CONSERVACIONES					4.300,00						-4.300,00
2.1.3	MAQUINARIA, INSTALACION Y UTILLAJE					3.500,00						-3.500,00
2.1.3.00	INMOVILIZADO PROPIO					3.500,00						-3.500,00
2.1.5	MOBILIARIO Y ENSERES					800,00						-800,00
2.1.5.00	INMOVILIZADO PROPIO					800,00						-800,00




Información a fecha: 31/12/2023

Unidad monetaria: Euros

**Clasificación Orgánica 1301 IGUALDAD, PARTICIPACIÓN Y AGENDA 2030 / SECRETARÍA GENERAL TÉCNICA**

**Clasificación Funcional 1401 SERVICIOS PÚBLICOS BÁSICOS / ACCIÓN EXTERIOR / SERVICIOS GENERALES / SERVICIOS GENERALES DE PARTICIPACIÓN Y COOPERACIÓN**

Clasificación Económica	Denominación	Créditos Extraordinarios	Suplementos de Crédito	Ampliaciones de Crédito	Transferencias Positivas	Transferencias Negativas	Incorporaciones de Crédito	Generaciones Ingresos	Habilitaciones Crédito	Bajas	Otras Modificaciones	Total Modificaciones
2.2	MATERIAL, SUMINISTROS Y OTROS					86.934,83						-86.934,83
2.2.0	MATERIAL DE OFICINA					15.426,43						-15.426,43
2.2.0.00	ORDINARIO NO INVENTARIABLE					10.957,98						-10.957,98
2.2.0.01	PRENSA, REVISTAS, LIBROS Y OTRAS PUBLICACIONES					2.968,45						-2.968,45
2.2.0.02	MATERIAL INFORMÁTICO NO INVENTARIABLE					1.500,00						-1.500,00
2.2.1	SUMINISTROS					10.576,40						-10.576,40
2.2.1.04	VESTUARIO					88,17						-88,17
2.2.1.07	MATERIALES ESPECIALES					4.939,92						-4.939,92
2.2.1.23	CALZADO					25,00						-25,00
2.2.1.99	OTROS SUMINISTROS					5.523,31						-5.523,31
2.2.2	COMUNICACIONES					6.580,00						-6.580,00
2.2.2.01	POSTALES					6.580,00						-6.580,00
2.2.3	TRANSPORTES					7.500,00						-7.500,00
2.2.3.00	TRANSPORTES					7.500,00						-7.500,00
2.2.5	TRIBUTOS					800,00						-800,00
2.2.5.00	LOCALES					800,00						-800,00
2.2.6	GASTOS DIVERSOS					21.652,00						-21.652,00
2.2.6.01	ATENCIONES PROTOCOLARIAS Y REPRESENTATIVAS					8.752,00						-8.752,00
2.2.6.03	JURÍDICOS, CONTENCIOSOS					1.500,00						-1.500,00
2.2.6.06	REUNIONES, CONFERENCIAS Y CURSOS					10.000,00						-10.000,00
2.2.6.08	PUBLICACIONES Y EDICIONES					700,00						-700,00
2.2.6.99	OTROS					700,00						-700,00
2.2.7	TRABAJOS REALIZADOS POR OTRAS EMPRESAS					24.400,00						-24.400,00
2.2.7.03	POSTALES					400,00						-400,00
2.2.7.06	ESTUDIOS Y TRABAJOS TÉCNICOS					15.000,00						-15.000,00
2.2.7.07	SERVICIOS DE CARÁCTER INFORMÁTICO					7.500,00						-7.500,00
2.2.7.99	OTROS					1.500,00						-1.500,00
2.3	INDEMNIZACIÓN POR RAZÓN DEL SERVICIO					7.165,34						-7.165,34
2.3.0	DIETAS					3.965,82						-3.965,82
2.3.0.00	DIETAS					3.965,82						-3.965,82
2.3.1	LOCOMOCIÓN					2.823,52						-2.823,52
2.3.1.00	LOCOMOCIÓN					2.823,52						-2.823,52
2.3.3	OTRAS INDEMNIZACIONES					376,00						-376,00



**Gobierno  
de La  
Rioja**

**Hacienda Gob.Pub. S.D. y P.G.**

**Ejercicio: 2023**

**SICAP - Sistema de Información Contable**

**MODIFICACIONES DE CRÉDITO - CLASIFICACIÓN ORGÁNICA-FUNCIONAL-ECONÓMICA**

**Página 241**

**Información a fecha: 31/12/2023**

**Unidad monetaria: Euros**

**Clasificación Orgánica 1301 IGUALDAD, PARTICIPACIÓN Y AGENDA 2030 / SECRETARÍA GENERAL TÉCNICA**

**Clasificación Funcional 1401 SERVICIOS PÚBLICOS BÁSICOS / ACCIÓN EXTERIOR / SERVICIOS GENERALES / SERVICIOS GENERALES DE PARTICIPACIÓN Y COOPERACIÓN**

Clasificación Económica	Denominación	Créditos Extraordinarios	Suplementos de Crédito	Ampliaciones de Crédito	Transferencias Positivas	Transferencias Negativas	Incorporaciones de Crédito	Generaciones Ingresos	Habilitaciones Crédito	Bajas	Otras Modificaciones	Total Modificaciones
2.3.3.00	OTRAS INDEMNIZACIONES					376,00						-376,00
6	INVERSIONES REALES				400.000,00	811.395,30						-411.395,30
6.2	INVERSION NUEVA ASOCIADA AL FUNCIONAMIE				400.000,00	809.795,30						-409.795,30
6.2.3	MAQUINARIA, INSTALACIONES Y UTILLAJE					9.395,30						-9.395,30
6.2.3.00	ADQUISICION					800,00						-800,00
6.2.3.04	EFICIENCIA ENERGETICA					8.595,30						-8.595,30
6.2.7	PROYECTOS COMPLEJOS				400.000,00	800.000,00						-400.000,00
6.2.7.04	PLAN DE TRANSFORMACIÓN DE LA RIOJA				400.000,00	800.000,00						-400.000,00
6.2.9	OTROS ACTIVOS MATERIALES					400,00						-400,00
6.2.9.00	ADQUISICION					400,00						-400,00
6.3	INVERSION DE REPOSICION ASOCIADA AL FUNCIO					1.600,00						-1.600,00
6.3.3	MAQUINARIA, INSTALACIONES Y UTILLAJE					800,00						-800,00
6.3.3.00	ADQUISICION					800,00						-800,00
6.3.5	MOBILIARIO Y ENSERES					800,00						-800,00
6.3.5.00	ADQUISICION					800,00						-800,00
<b>Total Orgánico / Funcional</b>	<b>1301 / 1401</b>				<b>400.000,00</b>	<b>1.464.917,08</b>						<b>-1.064.917,08</b>



Información a fecha: 31/12/2023

Unidad monetaria: Euros

**Clasificación Orgánica 1302 IGUALDAD, PARTICIPACIÓN Y AGENDA 2030 / DIRECCIÓN GENERAL DE PARTICIPACIÓN CIUDADANA Y DERECHOS HUMANOS**

**Clasificación Funcional 9111 ACTUACIONES DE CARACTER GENERAL / SERVICIOS DE CARÁCTER GENERAL / SERVICIOS DE CARÁCTER GENERAL / SERVICIOS DE CARÁCTER GENERAL Y ATENCIÓN AL CIUDADANO**

Clasificación Económica	Denominación	Créditos Extraordinarios	Suplementos de Crédito	Ampliaciones de Crédito	Transferencias Positivas	Transferencias Negativas	Incorporaciones de Crédito	Generaciones Ingresos	Habilitaciones Crédito	Bajas	Otras Modificaciones	Total Modificaciones
1	GASTOS DE PERSONAL					747.813,30						-747.813,30
1.0	ALTOS CARGOS					28.255,26						-28.255,26
1.0.0	RETRIBUCIONES BÁSICAS Y OTRAS REMUNERACI					28.255,26						-28.255,26
1.0.0.00	RETRIBUCIONES BÁSICAS					9.034,32						-9.034,32
1.0.0.01	OTRAS REMUNERACIONES					19.220,94						-19.220,94
1.2	FUNCIONARIOS					634.300,44						-634.300,44
1.2.0	RETRIBUCIONES BÁSICAS					343.714,27						-343.714,27
1.2.0.00	SUELDO Y PAGAS EXTRAORDINARIAS					320.343,72						-320.343,72
1.2.0.05	TRIENIOS					23.370,55						-23.370,55
1.2.1	RETRIBUCIONES COMPLEMENTARIAS					290.586,17						-290.586,17
1.2.1.00	COMPLEMENTO DE DESTINO					124.527,06						-124.527,06
1.2.1.01	COMPLEMENTO ESPECÍFICO					166.059,11						-166.059,11
1.6	CUOTAS, PRESTACIONES Y GASTOS SOCIALES A C					85.257,60						-85.257,60
1.6.0	CUOTAS SOCIALES					85.257,60						-85.257,60
1.6.0.00	SEGURIDAD SOCIAL					85.257,60						-85.257,60
2	GASTOS EN BIENES CORRIENTES Y SERVICIOS				1.000,00	298.825,68						-297.825,68
2.0	ARRENDAMIENTOS Y CANONES				1.000,00							1.000,00
2.0.2	EDIFICIOS Y OTRAS CONSTRUCCIONES				1.000,00							1.000,00
2.0.2.00	EDIFICIOS Y OTRAS CONSTRUCCIONES				1.000,00							1.000,00
2.1	REPARACIONES, MANTENIMIENTO Y CONSERVAC					21.832,90						-21.832,90
2.1.2	EDIFICIOS Y OTRAS CONSTRUCCIONES					500,00						-500,00
2.1.2.01	INMOVILIZADO ARRENDADO					500,00						-500,00
2.1.3	MAQUINARIA, INSTALACION Y UTILLAJE					20.696,67						-20.696,67
2.1.3.00	INMOVILIZADO PROPIO					20.696,67						-20.696,67
2.1.5	MOBILIARIO Y ENSERES					636,23						-636,23
2.1.5.00	INMOVILIZADO PROPIO					636,23						-636,23
2.2	MATERIAL, SUMINISTROS Y OTROS					276.992,78						-276.992,78
2.2.1	SUMINISTROS					26.992,78						-26.992,78
2.2.1.00	ENERGIA ELECTRICA					26.992,78						-26.992,78
2.2.7	TRABAJOS REALIZADOS POR OTRAS EMPRESAS					250.000,00						-250.000,00
2.2.7.06	ESTUDIOS Y TRABAJOS TÉCNICOS					40.000,00						-40.000,00
2.2.7.30	ASISTENCIA A VÍCTIMAS DE GRAVES VULNERACI					90.000,00						-90.000,00
2.2.7.31	DINAMIZACIÓN EN MATERIA DE MEMORIA DEMC					40.000,00						-40.000,00




Información a fecha: 31/12/2023

Unidad monetaria: Euros

Clasificación Orgánica 1302 IGUALDAD, PARTICIPACIÓN Y AGENDA 2030 / DIRECCIÓN GENERAL DE PARTICIPACIÓN CIUDADANA Y DERECHOS HUMANOS

Clasificación Funcional 9111 ACTUACIONES DE CARACTER GENERAL / SERVICIOS DE CARÁCTER GENERAL / SERVICIOS DE CARÁCTER GENERAL / SERVICIOS DE CARÁCTER GENERAL Y ATENCIÓN AL CIUDADANO

Clasificación Económica	Denominación	Créditos Extraordinarios	Suplementos de Crédito	Ampliaciones de Crédito	Transferencias Positivas	Transferencias Negativas	Incorporaciones de Crédito	Generaciones Ingresos	Habilitaciones Crédito	Bajas	Otras Modificaciones	Total Modificaciones
2.2.7.32	ASISTENCIA PARA LA PARTICIPACIÓN CIUDADAN.					80.000,00						-80.000,00
4	TRANSFERENCIAS CORRIENTES					46.000,00						-46.000,00
4.6	A CORPORACIONES LOCALES					25.000,00						-25.000,00
4.6.1	A AYUNTAMIENTOS					25.000,00						-25.000,00
4.6.1.00	A AYUNTAMIENTOS					25.000,00						-25.000,00
4.7	A EMPRESAS PRIVADAS					5.000,00						-5.000,00
4.7.0	A EMPRESAS PRIVADAS					5.000,00						-5.000,00
4.7.0.00	A EMPRESAS PRIVADAS					5.000,00						-5.000,00
4.8	A FAMILIAS E INSTITUCIONES SIN FINES DE LUCR					16.000,00						-16.000,00
4.8.0	A FAMILIAS E INSTITUCIONES SIN ANIMO DE LUC					16.000,00						-16.000,00
4.8.0.10	DERECHOS HUMANOS Y PARTICIPACIÓN					16.000,00						-16.000,00
6	INVERSIONES REALES				69.000,00	27.207,19						41.792,81
6.2	INVERSION NUEVA ASOCIADA AL FUNCIONAMIE				18.000,00	9.878,00						8.122,00
6.2.3	MAQUINARIA, INSTALACIONES Y UTILLAJE					1.000,00						-1.000,00
6.2.3.00	ADQUISICION					1.000,00						-1.000,00
6.2.9	OTROS ACTIVOS MATERIALES				18.000,00	8.878,00						9.122,00
6.2.9.00	ADQUISICION				18.000,00	8.878,00						9.122,00
6.3	INVERSION DE REPOSICION ASOCIADA AL FUNCIO				51.000,00	17.329,19						33.670,81
6.3.2	EDIFICIOS Y OTRAS CONSTRUCCIONES				50.000,00	11.547,72						38.452,28
6.3.2.00	ADQUISICION				50.000,00	11.547,72						38.452,28
6.3.3	MAQUINARIA, INSTALACIONES Y UTILLAJE				1.000,00	4.895,33						-3.895,33
6.3.3.00	ADQUISICION				1.000,00	4.895,33						-3.895,33
6.3.5	MOBILIARIO Y ENSERES					886,14						-886,14
6.3.5.00	ADQUISICION					886,14						-886,14
7	TRANSFERENCIAS DE CAPITAL					40.000,00						-40.000,00
7.4	A OTROS ENTES PÚBLICOS DE LA COMUNIDAD A					30.000,00						-30.000,00
7.4.8	OTROS ENTES SP SEGUN CN					30.000,00						-30.000,00
7.4.8.00	OTROS ENTES DEL SECTOR PÚBLICO SEGÚN CN					30.000,00						-30.000,00
7.6	A CORPORACIONES LOCALES					10.000,00						-10.000,00
7.6.1	A AYUNTAMIENTOS					10.000,00						-10.000,00
7.6.1.00	A AYUNTAMIENTOS					10.000,00						-10.000,00
<b>Total Orgánico / Funcional</b>	<b>1302 / 9111</b>				<b>70.000,00</b>	<b>1.159.846,17</b>						<b>-1.089.846,17</b>



Información a fecha: 31/12/2023

Unidad monetaria: Euros

Clasificación Orgánica 1303 IGUALDAD, PARTICIPACIÓN Y AGENDA 2030 / DIRECCIÓN GENERAL DE COOPERACIÓN Y AGENDA 2030

Clasificación Funcional 1421 SERVICIOS PÚBLICOS BÁSICOS / ACCIÓN EXTERIOR / COOPERACIÓN PARA EL DESARROLLO / COOPERACIÓN AL DESARROLLO

Clasificación Económica	Denominación	Créditos Extraordinarios	Suplementos de Crédito	Ampliaciones de Crédito	Transferencias Positivas	Transferencias Negativas	Incorporaciones de Crédito	Generaciones Ingresos	Habilitaciones Crédito	Bajas	Otras Modificaciones	Total Modificaciones
1	GASTOS DE PERSONAL					145.676,96		24.000,00				-121.676,96
1.0	ALTOS CARGOS					28.255,26						-28.255,26
1.0.0	RETRIBUCIONES BÁSICAS Y OTRAS REMUNERACIONES					28.255,26						-28.255,26
1.0.0.00	RETRIBUCIONES BÁSICAS					9.034,32						-9.034,32
1.0.0.01	OTRAS REMUNERACIONES					19.220,94						-19.220,94
1.2	FUNCIONARIOS					107.409,29						-107.409,29
1.2.0	RETRIBUCIONES BÁSICAS					54.427,58						-54.427,58
1.2.0.00	SUELDO Y PAGAS EXTRAORDINARIAS					54.427,58						-54.427,58
1.2.1	RETRIBUCIONES COMPLEMENTARIAS					52.981,71						-52.981,71
1.2.1.00	COMPLEMENTO DE DESTINO					21.654,24						-21.654,24
1.2.1.01	COMPLEMENTO ESPECÍFICO					31.327,47						-31.327,47
1.3	LABORALES							18.265,01				18.265,01
1.3.1	LABORAL TEMPORAL							18.265,01				18.265,01
1.3.1.00	RETRIBUCIONES BÁSICAS							10.226,43				10.226,43
1.3.1.01	OTRAS REMUNERACIONES							8.038,58				8.038,58
1.6	CUOTAS, PRESTACIONES Y GASTOS SOCIALES A C					10.012,41		5.734,99				-4.277,42
1.6.0	CUOTAS SOCIALES					10.012,41		5.734,99				-4.277,42
1.6.0.00	SEGURIDAD SOCIAL					10.012,41		5.734,99				-4.277,42
2	GASTOS EN BIENES CORRIENTES Y SERVICIOS					18.419,00		14.914,00				-3.505,00
2.1	REPARACIONES, MANTENIMIENTO Y CONSERVACIONES					3.500,00						-3.500,00
2.1.2	EDIFICIOS Y OTRAS CONSTRUCCIONES					3.500,00						-3.500,00
2.1.2.00	INMOVILIZADO PROPIO					3.500,00						-3.500,00
2.2	MATERIAL, SUMINISTROS Y OTROS					14.210,00		14.000,00				-210,00
2.2.0	MATERIAL DE OFICINA					500,00						-500,00
2.2.0.00	ORDINARIO NO INVENTARIABLE					500,00						-500,00
2.2.1	SUMINISTROS					2.828,00						-2.828,00
2.2.1.99	OTROS SUMINISTROS					2.828,00						-2.828,00
2.2.2	COMUNICACIONES					400,00						-400,00
2.2.2.01	POSTALES					400,00						-400,00
2.2.3	TRANSPORTES					1.000,00						-1.000,00
2.2.3.00	TRANSPORTES					1.000,00						-1.000,00
2.2.6	GASTOS DIVERSOS					3.051,00						-3.051,00
2.2.6.99	OTROS					3.051,00						-3.051,00



**Gobierno  
de La  
Rioja**

**Hacienda Gob.Pub. S.D. y P.G.**

**Ejercicio: 2023**

**SICAP - Sistema de Información Contable**

**MODIFICACIONES DE CRÉDITO - CLASIFICACIÓN ORGÁNICA-FUNCIONAL-ECONÓMICA**

**Página 245**

**Información a fecha: 31/12/2023**

**Unidad monetaria: Euros**

**Clasificación Orgánica 1303 IGUALDAD, PARTICIPACIÓN Y AGENDA 2030 / DIRECCIÓN GENERAL DE COOPERACIÓN Y AGENDA 2030**

**Clasificación Funcional 1421 SERVICIOS PÚBLICOS BÁSICOS / ACCIÓN EXTERIOR / COOPERACIÓN PARA EL DESARROLLO / COOPERACIÓN AL DESARROLLO**

Clasificación Económica	Denominación	Créditos Extraordinarios	Suplementos de Crédito	Ampliaciones de Crédito	Transferencias Positivas	Transferencias Negativas	Incorporaciones de Crédito	Generaciones Ingresos	Habilitaciones Crédito	Bajas	Otras Modificaciones	Total Modificaciones
2.2.7	TRABAJOS REALIZADOS POR OTRAS EMPRESAS					6.431,00		14.000,00				7.569,00
2.2.7.06	ESTUDIOS Y TRABAJOS TÉCNICOS					469,00		14.000,00				13.531,00
2.2.7.07	SERVICIOS DE CARACTER INFORMÁTICO					5.962,00						-5.962,00
2.3	INDEMNIZACION POR RAZON DEL SERVICIO					709,00		914,00				205,00
2.3.0	DIETAS							314,00				314,00
2.3.0.00	DIETAS							314,00				314,00
2.3.1	LOCOMOCIÓN							600,00				600,00
2.3.1.00	LOCOMOCIÓN							600,00				600,00
2.3.3	OTRAS INDEMNIZACIONES					709,00						-709,00
2.3.3.00	OTRAS INDEMNIZACIONES					709,00						-709,00
4	TRANSFERENCIAS CORRIENTES					698.510,60						-698.510,60
4.6	A CORPORACIONES LOCALES					300,00						-300,00
4.6.1	A AYUNTAMIENTOS					100,00						-100,00
4.6.1.00	A AYUNTAMIENTOS					100,00						-100,00
4.6.2	A MANCOMUNIDADES DE MUNICIPIOS					100,00						-100,00
4.6.2.00	A MANCOMUNIDADES					100,00						-100,00
4.6.3	A OTRAS ENTIDADES LOCALES					100,00						-100,00
4.6.3.00	A OTRAS ENTIDADES LOCALES					100,00						-100,00
4.8	A FAMILIAS E INSTITUCIONES SIN FINES DE LUCR					648.210,60						-648.210,60
4.8.0	A FAMILIAS E INSTITUCIONES SIN ANIMO DE LUC					618.210,60						-618.210,60
4.8.0.01	ACCION HUMANITARIA					390.132,60						-390.132,60
4.8.0.02	SENSIBILIZACION					76.300,00						-76.300,00
4.8.0.03	AGENDA 2030					151.778,00						-151.778,00
4.8.8	X					30.000,00						-30.000,00
4.8.8.00	BECAS COOPERANTES					30.000,00						-30.000,00
4.9	AL EXTERIOR					50.000,00						-50.000,00
4.9.0	AL EXTERIOR					50.000,00						-50.000,00
4.9.0.00	AYUDAS AL RETORNO					50.000,00						-50.000,00
6	INVERSIONES REALES					7.500,00						-7.500,00
6.2	INVERSION NUEVA ASOCIADA AL FUNCIONAMIE!					7.500,00						-7.500,00
6.2.5	MOBILIARIO Y ENSERES					7.500,00						-7.500,00
6.2.5.00	ADQUISICION					7.500,00						-7.500,00
7	TRANSFERENCIAS DE CAPITAL					1.072.550,08						-1.072.550,08





**Gobierno  
de La  
Rioja**

**Hacienda Gob.Pub. S.D. y P.G.**

**Ejercicio: 2023**

**SICAP - Sistema de Información Contable**

**MODIFICACIONES DE CRÉDITO - CLASIFICACIÓN ORGÁNICA-FUNCIONAL-ECONÓMICA**

**Página 246**

**Información a fecha: 31/12/2023**

**Unidad monetaria: Euros**

**Clasificación Orgánica 1303 IGUALDAD, PARTICIPACIÓN Y AGENDA 2030 / DIRECCIÓN GENERAL DE COOPERACIÓN Y AGENDA 2030**

**Clasificación Funcional 1421 SERVICIOS PÚBLICOS BÁSICOS / ACCIÓN EXTERIOR / COOPERACIÓN PARA EL DESARROLLO / COOPERACIÓN AL DESARROLLO**

Clasificación Económica	Denominación	Créditos Extraordinarios	Suplementos de Crédito	Ampliaciones de Crédito	Transferencias Positivas	Transferencias Negativas	Incorporaciones de Crédito	Generaciones Ingresos	Habilitaciones Crédito	Bajas	Otras Modificaciones	Total Modificaciones
7.8	A FAMILIAS E INSTITUCIONES SIN FINES DE LUCR					1.072.550,08						-1.072.550,08
7.8.0	A FAMILIAS E INSTITUCIONES SIN ANIMO DE LUC					1.072.550,08						-1.072.550,08
7.8.0.00	PROYECTOS DE COOPERACIÓN					772.450,08						-772.450,08
7.8.0.01	ACCIÓN HUMANITARIA					100,00						-100,00
7.8.0.02	MEDICUBA					300.000,00						-300.000,00
<b>Total Orgánico / Funcional</b>	<b>1303 / 1421</b>					<b>1.942.656,64</b>		<b>38.914,00</b>				<b>-1.903.742,64</b>



Información a fecha: 31/12/2023

Unidad monetaria: Euros

**Clasificación Orgánica 1304 IGUALDAD, PARTICIPACIÓN Y AGENDA 2030 / D.G. DE IGUALDAD**

**Clasificación Funcional 2332 ACTUACIONES DE PROTECCIÓN Y PROMOCIÓN SOCIAL / SERVICIOS SOCIALES / PROMOCIÓN SOCIAL / IGUALDAD DE GENERO**

Clasificación Económica	Denominación	Créditos Extraordinarios	Suplementos de Crédito	Ampliaciones de Crédito	Transferencias Positivas	Transferencias Negativas	Incorporaciones de Crédito	Generaciones Ingresos	Habilitaciones Crédito	Bajas	Otras Modificaciones	Total Modificaciones
1	GASTOS DE PERSONAL					141.301,49						-141.301,49
1.0	ALTOS CARGOS					26.853,73						-26.853,73
1.0.0	RETRIBUCIONES BÁSICAS Y OTRAS REMUNERACIONES					26.853,73						-26.853,73
1.0.0.00	RETRIBUCIONES BÁSICAS					9.206,61						-9.206,61
1.0.0.01	OTRAS REMUNERACIONES					17.647,12						-17.647,12
1.2	FUNCIONARIOS					101.917,00						-101.917,00
1.2.0	RETRIBUCIONES BÁSICAS					50.832,84						-50.832,84
1.2.0.00	SUELDO Y PAGAS EXTRAORDINARIAS					46.916,12						-46.916,12
1.2.0.05	TRIENIOS					3.916,72						-3.916,72
1.2.1	RETRIBUCIONES COMPLEMENTARIAS					51.084,16						-51.084,16
1.2.1.00	COMPLEMENTO DE DESTINO					18.638,66						-18.638,66
1.2.1.01	COMPLEMENTO ESPECÍFICO					32.445,50						-32.445,50
1.6	CUOTAS, PRESTACIONES Y GASTOS SOCIALES A C					12.530,76						-12.530,76
1.6.0	CUOTAS SOCIALES					12.530,76						-12.530,76
1.6.0.00	SEGURIDAD SOCIAL					12.530,76						-12.530,76
2	GASTOS EN BIENES CORRIENTES Y SERVICIOS					204.382,05		40.000,00				-164.382,05
2.0	ARRENDAMIENTOS Y CANONES					1.000,00						-1.000,00
2.0.2	EDIFICIOS Y OTRAS CONSTRUCCIONES					1.000,00						-1.000,00
2.0.2.00	EDIFICIOS Y OTRAS CONSTRUCCIONES					1.000,00						-1.000,00
2.2	MATERIAL, SUMINISTROS Y OTROS					190.779,05		40.000,00				-150.779,05
2.2.0	MATERIAL DE OFICINA					5.475,00						-5.475,00
2.2.0.00	ORDINARIO NO INVENTARIABLE					475,00						-475,00
2.2.0.01	PRENSA, REVISTAS, LIBROS Y OTRAS PUBLICACIONES					5.000,00						-5.000,00
2.2.1	SUMINISTROS					1.000,00						-1.000,00
2.2.1.99	OTROS SUMINISTROS					1.000,00						-1.000,00
2.2.2	COMUNICACIONES					1.080,00						-1.080,00
2.2.2.01	POSTALES					1.080,00						-1.080,00
2.2.3	TRANSPORTES					2.000,00						-2.000,00
2.2.3.00	TRANSPORTES					2.000,00						-2.000,00
2.2.6	GASTOS DIVERSOS					5.803,53						-5.803,53
2.2.6.06	REUNIONES, CONFERENCIAS Y CURSOS					4.803,53						-4.803,53
2.2.6.99	OTROS					1.000,00						-1.000,00
2.2.7	TRABAJOS REALIZADOS POR OTRAS EMPRESAS					175.420,52		40.000,00				-135.420,52



Información a fecha: 31/12/2023

Unidad monetaria: Euros

Clasificación Orgánica 1304 IGUALDAD, PARTICIPACIÓN Y AGENDA 2030 / D.G. DE IGUALDAD

Clasificación Funcional 2332 ACTUACIONES DE PROTECCIÓN Y PROMOCIÓN SOCIAL / SERVICIOS SOCIALES / PROMOCIÓN SOCIAL / IGUALDAD DE GENERO

Clasificación Económica	Denominación	Créditos Extraordinarios	Suplementos de Crédito	Ampliaciones de Crédito	Transferencias Positivas	Transferencias Negativas	Incorporaciones de Crédito	Generaciones Ingresos	Habilitaciones Crédito	Bajas	Otras Modificaciones	Total Modificaciones
2.2.7.32	VIARIOS. IGUALDAD					174.420,52		40.000,00				-134.420,52
2.2.7.99	OTROS					1.000,00						-1.000,00
2.3	INDEMNIZACION POR RAZON DEL SERVICIO					12.603,00						-12.603,00
2.3.0	DIETAS					5.835,00						-5.835,00
2.3.0.00	DIETAS					5.835,00						-5.835,00
2.3.1	LOCOMOCIÓN					3.792,00						-3.792,00
2.3.1.00	LOCOMOCIÓN					3.792,00						-3.792,00
2.3.3	OTRAS INDEMNIZACIONES					2.976,00						-2.976,00
2.3.3.00	OTRAS INDEMNIZACIONES					2.976,00						-2.976,00
4	TRANSFERENCIAS CORRIENTES					286.150,00		2.586.764,00				2.300.614,00
4.4	AL RESTO DEL SECTOR PUBLICO DE LA C.A.R.					46.150,00						-46.150,00
4.4.9	UNIVERSIDADES CAR					46.150,00						-46.150,00
4.4.9.00	UNIVERSIDAD DE LA RIOJA					46.150,00						-46.150,00
4.6	A CORPORACIONES LOCALES					140.000,00		2.586.764,00				2.446.764,00
4.6.1	A AYUNTAMIENTOS					112.000,00		2.200.000,00				2.088.000,00
4.6.1.00	AGENTES DE IGUALDAD					112.000,00						-112.000,00
4.6.1.08	PLAN CORRESPONSABLES							2.200.000,00				2.200.000,00
4.6.2	A MANCOMUNIDADES DE MUNICIPIOS					28.000,00		386.764,00				358.764,00
4.6.2.00	AGENTES DE IGUALDAD					28.000,00						-28.000,00
4.6.2.09	PLAN CORRESPONSABLES							386.764,00				386.764,00
4.8	A FAMILIAS E INSTITUCIONES SIN FINES DE LUCR					100.000,00						-100.000,00
4.8.0	A FAMILIAS E INSTITUCIONES SIN ANIMO DE LUC					100.000,00						-100.000,00
4.8.0.03	PROYECTOS DE IGUALDAD					100.000,00						-100.000,00
6	INVERSIONES REALES				470.000,00	970.000,00						-500.000,00
6.2	INVERSION NUEVA ASOCIADA AL FUNCIONAMIE!				470.000,00	970.000,00						-500.000,00
6.2.2	EDIFICIOS Y OTRAS CONSTRUCCIONES					20.000,00						-20.000,00
6.2.2.00	ADQUISICION					20.000,00						-20.000,00
6.2.5	MOBILIARIO Y ENSERES					10.000,00						-10.000,00
6.2.5.00	ADQUISICION					10.000,00						-10.000,00
6.2.7	PROYECTOS COMPLEJOS				470.000,00	940.000,00						-470.000,00
6.2.7.04	PLAN DE TRANSFORMACION DE LA RIOJA				470.000,00	940.000,00						-470.000,00
<b>Total Orgánico / Funcional</b>	<b>1304 / 2332</b>				<b>470.000,00</b>	<b>1.601.833,54</b>		<b>2.626.764,00</b>				<b>1.494.930,46</b>




Información a fecha: 31/12/2023

Unidad monetaria: Euros

Clasificación Orgánica 1305 IGUALDAD, PARTICIPACIÓN Y AGENDA 2030 / D.G DE TRANSPARENCIA Y BUEN GOBIERNO

Clasificación Funcional 9111 ACTUACIONES DE CARACTER GENERAL / SERVICIOS DE CARÁCTER GENERAL / SERVICIOS DE CARÁCTER GENERAL / SERVICIOS DE CARÁCTER GENERAL Y ATENCIÓN AL CIUDADANO

Clasificación Económica	Denominación	Créditos Extraordinarios	Suplementos de Crédito	Ampliaciones de Crédito	Transferencias Positivas	Transferencias Negativas	Incorporaciones de Crédito	Generaciones Ingresos	Habilitaciones Crédito	Bajas	Otras Modificaciones	Total Modificaciones
1	GASTOS DE PERSONAL					94.306,33						-94.306,33
1.0	ALTOS CARGOS					28.255,26						-28.255,26
1.0.0	RETRIBUCIONES BÁSICAS Y OTRAS REMUNERACI					28.255,26						-28.255,26
1.0.0.00	RETRIBUCIONES BÁSICAS					9.034,32						-9.034,32
1.0.0.01	OTRAS REMUNERACIONES					19.220,94						-19.220,94
1.2	FUNCIONARIOS					57.569,73						-57.569,73
1.2.0	RETRIBUCIONES BÁSICAS					21.324,65						-21.324,65
1.2.0.00	SUELDO Y PAGAS EXTRAORDINARIAS					21.251,22						-21.251,22
1.2.0.05	TRIENIOS					73,43						-73,43
1.2.1	RETRIBUCIONES COMPLEMENTARIAS					36.245,08						-36.245,08
1.2.1.00	COMPLEMENTO DE DESTINO					10.920,78						-10.920,78
1.2.1.01	COMPLEMENTO ESPECÍFICO					24.584,31						-24.584,31
1.2.1.04	OTRAS REMUNERACIONES					739,99						-739,99
1.6	CUOTAS, PRESTACIONES Y GASTOS SOCIALES A C					8.481,34						-8.481,34
1.6.0	CUOTAS SOCIALES					8.481,34						-8.481,34
1.6.0.00	SEGURIDAD SOCIAL					8.481,34						-8.481,34
2	GASTOS EN BIENES CORRIENTES Y SERVICIOS					99.241,40						-99.241,40
2.2	MATERIAL, SUMINISTROS Y OTROS					88.723,42						-88.723,42
2.2.0	MATERIAL DE OFICINA					4.505,00						-4.505,00
2.2.0.01	PRENSA, REVISTAS, LIBROS Y OTRAS PUBLICACI					4.505,00						-4.505,00
2.2.1	SUMINISTROS					1.430,66						-1.430,66
2.2.1.99	OTROS SUMINISTROS					1.430,66						-1.430,66
2.2.2	COMUNICACIONES					80,00						-80,00
2.2.2.01	POSTALES					80,00						-80,00
2.2.3	TRANSPORTES					1.000,00						-1.000,00
2.2.3.00	TRANSPORTES					1.000,00						-1.000,00
2.2.6	GASTOS DIVERSOS					43.309,18						-43.309,18
2.2.6.06	REUNIONES, CONFERENCIAS Y CURSOS					1.054,70						-1.054,70
2.2.6.07	FERIAS Y EXPOSICIONES					30.000,00						-30.000,00
2.2.6.12	RECLAMACIONES CONSEJO TRANSPARENCIA					12.254,48						-12.254,48
2.2.7	TRABAJOS REALIZADOS POR OTRAS EMPRESAS					38.398,58						-38.398,58
2.2.7.06	ESTUDIOS Y TRABAJOS TÉCNICOS					38.398,58						-38.398,58
2.3	INDEMNIZACION POR RAZON DEL SERVICIO					10.517,98						-10.517,98



Información a fecha: 31/12/2023

Unidad monetaria: Euros

**Clasificación Orgánica 1305 IGUALDAD, PARTICIPACIÓN Y AGENDA 2030 / D.G DE TRANSPARENCIA Y BUEN GOBIERNO**

**Clasificación Funcional 9111 ACTUACIONES DE CARACTER GENERAL / SERVICIOS DE CARÁCTER GENERAL / SERVICIOS DE CARÁCTER GENERAL / SERVICIOS DE CARÁCTER GENERAL Y ATENCIÓN AL CIUDADANO**

Clasificación Económica	Denominación	Créditos Extraordinarios	Suplementos de Crédito	Ampliaciones de Crédito	Transferencias Positivas	Transferencias Negativas	Incorporaciones de Crédito	Generaciones Ingresos	Habilitaciones Crédito	Bajas	Otras Modificaciones	Total Modificaciones
2.3.0	DIETAS					513,40						-513,40
2.3.0.00	DIETAS					513,40						-513,40
2.3.1	LOCOMOCIÓN					211,58						-211,58
2.3.1.00	LOCOMOCIÓN					211,58						-211,58
2.3.3	OTRAS INDEMNIZACIONES					9.793,00						-9.793,00
2.3.3.00	OTRAS INDEMNIZACIONES					9.793,00						-9.793,00
4	TRANSFERENCIAS CORRIENTES				90.000,00	180.000,00						-90.000,00
4.4	AL RESTO DEL SECTOR PUBLICO DE LA C.A.R.					90.000,00						-90.000,00
4.4.9	UNIVERSIDADES CAR					90.000,00						-90.000,00
4.4.9.00	UNIVERSIDADES CAR					90.000,00						-90.000,00
4.8	A FAMILIAS E INSTITUCIONES SIN FINES DE LUCR				90.000,00	90.000,00						0,00
4.8.0	A FAMILIAS E INSTITUCIONES SIN ANIMO DE LUC				90.000,00	90.000,00						0,00
4.8.0.00	A FAMILIAS E INSTITUCIONES SIN ANIMO DE LUC				90.000,00	90.000,00						0,00
6	INVERSIONES REALES					129.557,05						-129.557,05
6.2	INVERSION NUEVA ASOCIADA AL FUNCIONAMIE					5.000,00						-5.000,00
6.2.5	MOBILIARIO Y ENSERES					5.000,00						-5.000,00
6.2.5.00	ADQUISICION					5.000,00						-5.000,00
6.4	GASTOS DE INVERSIONES DE CARACTER INMATE					124.557,05						-124.557,05
6.4.4	APLICACIONES INFORMATICAS					124.557,05						-124.557,05
6.4.4.00	ADQUISICION					124.557,05						-124.557,05
<b>Total Orgánico / Funcional</b>	<b>1305 / 9111</b>				<b>90.000,00</b>	<b>503.104,78</b>						<b>-413.104,78</b>




Información a fecha: 31/12/2023

Unidad monetaria: Euros

Clasificación Orgánica 1501 SERVICIO RIOJANO DE SALUD / COMPLEJO HOSPITALARIO Y 061

Clasificación Funcional 3122 PRODUCCIÓN DE BIENES PÚBLICOS DE CARÁCTER PREFERENTE / SANIDAD / HOSPITALES, SERVICIOS ASISTENCIALES Y CENTROS DE SALUD / ATENCIÓN ESPECIALIZADA

Clasificación Económica	Denominación	Créditos Extraordinarios	Suplementos de Crédito	Ampliaciones de Crédito	Transferencias Positivas	Transferencias Negativas	Incorporaciones de Crédito	Generaciones Ingresos	Habilitaciones Crédito	Bajas	Otras Modificaciones	Total Modificaciones
1	GASTOS DE PERSONAL				6.039.513,74			60.701,01				6.100.214,75
1.9	PERSONAL FUNCIONARIO Y ESTATUTARIO DEL SE				6.039.513,74			60.701,01				6.100.214,75
1.9.0	RETRIBUCIONES BÁSICAS. FUNCIONARIOS Y EST/				6.039.513,74			58.727,98				6.098.241,72
1.9.0.00	SUELDOS DEL GRUPO A1.(EXC.PERSONAL DE CUF				6.039.513,74			58.727,98				6.098.241,72
1.9.3	RETRIBUCIONES DE OTRO PERSONAL ESTATUTAR							1.973,03				1.973,03
1.9.3.00	SUELDOS DEL GRUPO A1							1.973,03				1.973,03
2	GASTOS EN BIENES CORRIENTES Y SERVICIOS				20.970.481,96	317.389,18	43.504,25	473.946,23				21.170.543,26
2.0	ARRENDAMIENTOS Y CANONES				535.000,00	76.389,18						458.610,82
2.0.2	EDIFICIOS Y OTRAS CONSTRUCCIONES					45.404,69						-45.404,69
2.0.2.00	EDIFICIOS Y OTRAS CONSTRUCCIONES					45.404,69						-45.404,69
2.0.3	MAQUINARIA, INSTALACION Y UTILLAJE				535.000,00							535.000,00
2.0.3.00	MAQUINARIA,INSTALACIONES Y UTILLAJE				535.000,00							535.000,00
2.0.4	MATERIAL DE TRANSPORTE					27.906,49						-27.906,49
2.0.4.00	MATERIAL DE TRANSPORTE					27.906,49						-27.906,49
2.0.5	MOBILIARIO Y ENSERES					3.078,00						-3.078,00
2.0.5.00	MOBILIARIO Y ENSERES					3.078,00						-3.078,00
2.1	REPARACIONES, MANTENIMIENTO Y CONSERVAC					192.000,00		180.000,00				-12.000,00
2.1.2	EDIFICIOS Y OTRAS CONSTRUCCIONES					188.000,00		180.000,00				-8.000,00
2.1.2.00	INMOVILIZADO PROPIO					188.000,00		180.000,00				-8.000,00
2.1.3	MAQUINARIA, INSTALACION Y UTILLAJE					4.000,00						-4.000,00
2.1.3.00	INMOVILIZADO PROPIO					4.000,00						-4.000,00
2.2	MATERIAL, SUMINISTROS Y OTROS				20.435.481,96		43.504,25	293.946,23				20.772.932,44
2.2.1	SUMINISTROS				20.435.481,96			44.798,67				20.480.280,63
2.2.1.11	PRODUCTOS FARMACÉUTICOS DE USO HOSPITAL				11.000.000,00							11.000.000,00
2.2.1.13	IMPLANTES PARA CONSUMO Y REPOSICION				2.000.000,00							2.000.000,00
2.2.1.14	MATERIAL DE LABORATORIO							44.798,67				44.798,67
2.2.1.15	MATERIAL DE RADIOLOGÍA				863.201,00							863.201,00
2.2.1.17	OTRO MATERIAL SANITARIO				6.072.280,96							6.072.280,96
2.2.1.21	INSTRUMENTAL Y PEQUEÑO UTILLAJE SANITARI				500.000,00							500.000,00
2.2.6	GASTOS DIVERSOS						16.764,81	89.742,60				106.507,41
2.2.6.02	PUBLICIDAD Y PROPAGANDA							6.210,00				6.210,00
2.2.6.06	REUNIONES, CONFERENCIAS Y CURSOS						16.764,81	83.532,60				100.297,41
2.2.7	TRABAJOS REALIZADOS POR OTRAS EMPRESAS						26.739,44	159.404,96				186.144,40




Información a fecha: 31/12/2023

Unidad monetaria: Euros

Clasificación Orgánica 1501 SERVICIO RIOJANO DE SALUD / COMPLEJO HOSPITALARIO Y 061

Clasificación Funcional 3122 PRODUCCIÓN DE BIENES PÚBLICOS DE CARÁCTER PREFERENTE / SANIDAD / HOSPITALES, SERVICIOS ASISTENCIALES Y CENTROS DE SALUD / ATENCIÓN ESPECIALIZADA

Clasificación Económica	Denominación	Créditos Extraordinarios	Suplementos de Crédito	Ampliaciones de Crédito	Transferencias Positivas	Transferencias Negativas	Incorporaciones de Crédito	Generaciones Ingresos	Habilitaciones Crédito	Bajas	Otras Modificaciones	Total Modificaciones
2.2.7.06	ESTUDIOS Y TRABAJOS TÉCNICOS							44.106,29				44.106,29
2.2.7.99	OTROS						26.739,44	115.298,67				142.038,11
2.5	ASISTENCIA SANITARIA CON MEDIOS AJENOS					49.000,00						-49.000,00
2.5.2	CONCIERTOS CON INSTITUCIONES DE ATENCION I					49.000,00						-49.000,00
2.5.2.04	CON ENTIDADES PRIVADAS					49.000,00						-49.000,00
3	GASTOS FINANCIEROS					350.000,00						-350.000,00
3.4	DE DEPOSITOS, FIANZAS Y OTROS					350.000,00						-350.000,00
3.4.2	INTERESES DE DEMORA					350.000,00						-350.000,00
3.4.2.00	INTERESES DE DEMORA					350.000,00						-350.000,00
6	INVERSIONES REALES			2.331.659,74	1.000.000,00	2.235.112,00	2.134.398,00	559.198,06				3.790.143,80
6.2	INVERSION NUEVA ASOCIADA AL FUNCIONAMIE			272.123,74		2.235.112,00	120.790,34	521.195,06				-1.321.002,86
6.2.2	EDIFICIOS Y OTRAS CONSTRUCCIONES							61.602,00				61.602,00
6.2.2.00	ADQUISICION							61.602,00				61.602,00
6.2.3	MAQUINARIA, INSTALACIONES Y UTILLAJE							2.235.112,00	120.790,34	381.953,62		-1.732.368,04
6.2.3.00	ADQUISICION							2.235.112,00	120.790,34	381.953,62		-1.732.368,04
6.2.5	MOBILIARIO Y ENSERES							14.506,92				14.506,92
6.2.5.00	ADQUISICION							14.506,92				14.506,92
6.2.6	EQUIPOS PARA PROCESOS DE INFORMACION			272.123,74				63.132,52				335.256,26
6.2.6.00	ADQUISICION			272.123,74				63.132,52				335.256,26
6.3	INVERSION DE REPOSICION ASOCIADA AL FUNCIO				1.000.000,00			18.003,00				1.018.003,00
6.3.2	EDIFICIOS Y OTRAS CONSTRUCCIONES							18.003,00				18.003,00
6.3.2.00	ADQUISICION							18.003,00				18.003,00
6.3.3	MAQUINARIA, INSTALACIONES Y UTILLAJE				1.000.000,00							1.000.000,00
6.3.3.00	ADQUISICION				1.000.000,00							1.000.000,00
6.4	GASTOS DE INVERSIONES DE CARACTER INMATE			2.059.536,00				2.013.607,66	20.000,00			4.093.143,66
6.4.4	APLICACIONES INFORMATICAS			2.059.536,00				2.013.607,66	20.000,00			4.093.143,66
6.4.4.00	ADQUISICION			2.059.536,00				2.013.607,66	20.000,00			4.093.143,66
8	ACTIVOS FINANCIEROS							350.000,00				-350.000,00
8.3	CONCESION DE PRESTAMOS FUERA DEL SECTOR I							350.000,00				-350.000,00
8.3.0	PRESTAMOS A CORTO PLAZO							350.000,00				-350.000,00
8.3.0.00	ANTICIPOS REINTEGRABLES AL PERSONAL							350.000,00				-350.000,00
<b>Total Orgánico / Funcional</b>	<b>1501 / 3122</b>			<b>2.331.659,74</b>	<b>28.009.995,70</b>	<b>3.252.501,18</b>	<b>2.177.902,25</b>	<b>1.093.845,30</b>				<b>30.360.901,81</b>



**Gobierno  
de La  
Rioja**

**Hacienda Gob.Pub. S.D. y P.G.**

**Ejercicio: 2023**

**SICAP - Sistema de Información Contable**

**MODIFICACIONES DE CRÉDITO - CLASIFICACIÓN ORGÁNICA-FUNCIONAL-ECONÓMICA**

**Página 253**

**Información a fecha: 31/12/2023**

**Unidad monetaria: Euros**

**Clasificación Orgánica 1501 SERVICIO RIOJANO DE SALUD / COMPLEJO HOSPITALARIO Y 061**

**Clasificación Funcional 3123 PRODUCCIÓN DE BIENES PÚBLICOS DE CARÁCTER PREFERENTE / SANIDAD / HOSPITALES, SERVICIOS ASISTENCIALES Y CENTROS DE SALUD / FORMACIÓN DEL PERSONAL SANITARIO**

Clasificación Económica	Denominación	Créditos Extraordinarios	Suplementos de Crédito	Ampliaciones de Crédito	Transferencias Positivas	Transferencias Negativas	Incorporaciones de Crédito	Generaciones Ingresos	Habilitaciones Crédito	Bajas	Otras Modificaciones	Total Modificaciones
1	GASTOS DE PERSONAL				1.099.442,23							1.099.442,23
1.9	PERSONAL FUNCIONARIO Y ESTATUTARIO DEL SE				1.099.442,23							1.099.442,23
1.9.0	RETRIBUCIONES BÁSICAS. FUNCIONARIOS Y EST/				1.099.442,23							1.099.442,23
1.9.0.00	SUELDOS DEL GRUPO A1.(EXC.PERSONAL DE CUF				1.099.442,23							1.099.442,23
<b>Total Orgánico / Funcional</b>	<b>1501 / 3123</b>				<b>1.099.442,23</b>							<b>1.099.442,23</b>





Información a fecha: 31/12/2023

Unidad monetaria: Euros

Clasificación Orgánica 1502 SERVICIO RIOJANO DE SALUD / CENTROS DE SALUD

Clasificación Funcional 3121 PRODUCCIÓN DE BIENES PÚBLICOS DE CARÁCTER PREFERENTE / SANIDAD / HOSPITALES, SERVICIOS ASISTENCIALES Y CENTROS DE SALUD / ATENCIÓN PRIMARIA

Clasificación Económica	Denominación	Créditos Extraordinarios	Suplementos de Crédito	Ampliaciones de Crédito	Transferencias Positivas	Transferencias Negativas	Incorporaciones de Crédito	Generaciones Ingresos	Habilitaciones Crédito	Bajas	Otras Modificaciones	Total Modificaciones
1	GASTOS DE PERSONAL							89.372,43				89.372,43
1.9	PERSONAL FUNCIONARIO Y ESTATUTARIO DEL SE							89.372,43				89.372,43
1.9.0	RETRIBUCIONES BÁSICAS. FUNCIONARIOS Y EST/							89.372,43				89.372,43
1.9.0.00	SUELDOS DEL GRUPO A1.(EXC.PERSONAL DE CUF							57.824,42				57.824,42
1.9.0.04	SUELDOS DEL GRUPO C1							31.548,01				31.548,01
2	GASTOS EN BIENES CORRIENTES Y SERVICIOS					3.587.179,78		628.678,85				-2.958.500,93
2.0	ARRENDAMIENTOS Y CANONES					23.991,00						-23.991,00
2.0.4	MATERIAL DE TRANSPORTE					18.000,00						-18.000,00
2.0.4.00	MATERIAL DE TRANSPORTE					18.000,00						-18.000,00
2.0.5	MOBILIARIO Y ENSERES					5.991,00						-5.991,00
2.0.5.00	MOBILIARIO Y ENSERES					5.991,00						-5.991,00
2.1	REPARACIONES, MANTENIMIENTO Y CONSERVAC					160.000,00		263.678,85				103.678,85
2.1.2	EDIFICIOS Y OTRAS CONSTRUCCIONES					104.000,00		263.678,85				159.678,85
2.1.2.00	INMOVILIZADO PROPIO					104.000,00		263.678,85				159.678,85
2.1.3	MAQUINARIA, INSTALACION Y UTILLAJE					56.000,00						-56.000,00
2.1.3.00	INMOVILIZADO PROPIO					56.000,00						-56.000,00
2.2	MATERIAL, SUMINISTROS Y OTROS					3.310.273,01		365.000,00				-2.945.273,01
2.2.1	SUMINISTROS					3.178.883,84						-3.178.883,84
2.2.1.14	MATERIAL DE LABORATORIO					1.314.253,38						-1.314.253,38
2.2.1.17	OTRO MATERIAL SANITARIO					1.780.000,00						-1.780.000,00
2.2.1.21	INSTRUMENTAL Y PEQUEÑO UTILLAJE SANITARI					84.630,46						-84.630,46
2.2.6	GASTOS DIVERSOS							35.000,00				35.000,00
2.2.6.06	REUNIONES, CONFERENCIAS Y CURSOS							35.000,00				35.000,00
2.2.7	TRABAJOS REALIZADOS POR OTRAS EMPRESAS					131.389,17		330.000,00				198.610,83
2.2.7.00	LIMPIEZA Y ASEO					74.984,85						-74.984,85
2.2.7.06	ESTUDIOS Y TRABAJOS TÉCNICOS							50.000,00				50.000,00
2.2.7.07	SERVICIOS DE CARACTER INFORMÁTICO							260.000,00				260.000,00
2.2.7.99	OTROS					56.404,32		20.000,00				-36.404,32
2.3	INDEMNIZACION POR RAZON DEL SERVICIO					92.915,77						-92.915,77
2.3.0	DIETAS					4.267,11						-4.267,11
2.3.0.00	DIETAS					4.267,11						-4.267,11
2.3.1	LOCOMOCIÓN					12.535,14						-12.535,14
2.3.1.00	LOCOMOCIÓN					12.535,14						-12.535,14



Información a fecha: 31/12/2023

Unidad monetaria: Euros

Clasificación Orgánica 1502 SERVICIO RIOJANO DE SALUD / CENTROS DE SALUD

Clasificación Funcional 3121 PRODUCCIÓN DE BIENES PÚBLICOS DE CARÁCTER PREFERENTE / SANIDAD / HOSPITALES, SERVICIOS ASISTENCIALES Y CENTROS DE SALUD / ATENCIÓN PRIMARIA

Clasificación Económica	Denominación	Créditos Extraordinarios	Suplementos de Crédito	Ampliaciones de Crédito	Transferencias Positivas	Transferencias Negativas	Incorporaciones de Crédito	Generaciones Ingresos	Habilitaciones Crédito	Bajas	Otras Modificaciones	Total Modificaciones
2.3.3	OTRAS INDEMNIZACIONES					76.113,52						-76.113,52
2.3.3.00	OTRAS INDEMNIZACIONES					76.113,52						-76.113,52
6	INVERSIONES REALES			250.000,00		1.000.000,00		863.616,39				113.616,39
6.2	INVERSION NUEVA ASOCIADA AL FUNCIONAMIE			100.000,00		525.000,00		746.616,39				321.616,39
6.2.2	EDIFICIOS Y OTRAS CONSTRUCCIONES					325.000,00						-325.000,00
6.2.2.00	ADQUISICION					325.000,00						-325.000,00
6.2.3	MAQUINARIA, INSTALACIONES Y UTILLAJE							675.000,00				675.000,00
6.2.3.00	ADQUISICION							675.000,00				675.000,00
6.2.4	ELEMENTOS DE TRANSPORTE					200.000,00						-200.000,00
6.2.4.00	ADQUISICION					200.000,00						-200.000,00
6.2.5	MOBILIARIO Y ENSERES							71.616,39				71.616,39
6.2.5.00	ADQUISICION							71.616,39				71.616,39
6.2.6	EQUIPOS PARA PROCESOS DE INFORMACION			100.000,00								100.000,00
6.2.6.00	ADQUISICION			100.000,00								100.000,00
6.3	INVERSION DE REPOSICION ASOCIADA AL FUNCIONAMIE					475.000,00		117.000,00				-358.000,00
6.3.2	EDIFICIOS Y OTRAS CONSTRUCCIONES					125.000,00						-125.000,00
6.3.2.00	ADQUISICION					125.000,00						-125.000,00
6.3.3	MAQUINARIA, INSTALACIONES Y UTILLAJE					350.000,00		100.000,00				-250.000,00
6.3.3.00	ADQUISICION					350.000,00		100.000,00				-250.000,00
6.3.5	MOBILIARIO Y ENSERES							17.000,00				17.000,00
6.3.5.00	ADQUISICION							17.000,00				17.000,00
6.4	GASTOS DE INVERSIONES DE CARACTER INMATE			150.000,00								150.000,00
6.4.4	APLICACIONES INFORMATICAS			150.000,00								150.000,00
6.4.4.00	ADQUISICION			150.000,00								150.000,00
<b>Total Orgánico / Funcional</b>	<b>1502 / 3121</b>			<b>250.000,00</b>		<b>4.587.179,78</b>		<b>1.581.667,67</b>				<b>-2.755.512,11</b>



**Gobierno  
de La  
Rioja**

**Hacienda Gob.Pub. S.D. y P.G.**

**Ejercicio: 2023**

**SICAP - Sistema de Información Contable**

**MODIFICACIONES DE CRÉDITO - CLASIFICACIÓN ORGÁNICA-FUNCIONAL-ECONÓMICA**

**Página 256**

**Información a fecha: 31/12/2023**

**Unidad monetaria: Euros**

**Clasificación Orgánica 1502 SERVICIO RIOJANO DE SALUD / CENTROS DE SALUD**

**Clasificación Funcional 3123 PRODUCCIÓN DE BIENES PÚBLICOS DE CARÁCTER PREFERENTE / SANIDAD / HOSPITALES, SERVICIOS ASISTENCIALES Y CENTROS DE SALUD / FORMACIÓN DEL PERSONAL SANITARIO**

Clasificación Económica	Denominación	Créditos Extraordinarios	Suplementos de Crédito	Ampliaciones de Crédito	Transferencias Positivas	Transferencias Negativas	Incorporaciones de Crédito	Generaciones Ingresos	Habilitaciones Crédito	Bajas	Otras Modificaciones	Total Modificaciones
1	GASTOS DE PERSONAL				744.044,03							744.044,03
1.9	PERSONAL FUNCIONARIO Y ESTATUTARIO DEL SE				744.044,03							744.044,03
1.9.0	RETRIBUCIONES BÁSICAS. FUNCIONARIOS Y EST/				744.044,03							744.044,03
1.9.0.00	SUELDOS DEL GRUPO A1.(EXC.PERSONAL DE CUF				744.044,03							744.044,03
<b>Total Orgánico / Funcional</b>	<b>1502 / 3123</b>				<b>744.044,03</b>							<b>744.044,03</b>



Gobierno  
de La  
Rioja

Hacienda Gob.Pub. S.D. y P.G.

Ejercicio: 2023

SICAP - Sistema de Información Contable

MODIFICACIONES DE CRÉDITO - CLASIFICACIÓN ORGÁNICA-FUNCIONAL-ECONÓMICA

Página 257

Información a fecha: 31/12/2023

Unidad monetaria: Euros

Clasificación Orgánica 1503 SERVICIO RIOJANO DE SALUD / CENTRO ASISTENCIAL DE ALBELDA

Clasificación Funcional 3122 PRODUCCIÓN DE BIENES PÚBLICOS DE CARÁCTER PREFERENTE / SANIDAD / HOSPITALES, SERVICIOS ASISTENCIALES Y CENTROS DE SALUD / ATENCIÓN ESPECIALIZADA

Clasificación Económica	Denominación	Créditos Extraordinarios	Suplementos de Crédito	Ampliaciones de Crédito	Transferencias Positivas	Transferencias Negativas	Incorporaciones de Crédito	Generaciones Ingresos	Habilitaciones Crédito	Bajas	Otras Modificaciones	Total Modificaciones
2	GASTOS EN BIENES CORRIENTES Y SERVICIOS					117.600,00						-117.600,00
2.1	REPARACIONES, MANTENIMIENTO Y CONSERVAC					23.000,00						-23.000,00
2.1.2	EDIFICIOS Y OTRAS CONSTRUCCIONES					20.000,00						-20.000,00
2.1.2.00	INMOVILIZADO PROPIO					20.000,00						-20.000,00
2.1.3	MAQUINARIA, INSTALACION Y UTILLAJE					3.000,00						-3.000,00
2.1.3.00	INMOVILIZADO PROPIO					3.000,00						-3.000,00
2.2	MATERIAL, SUMINISTROS Y OTROS					94.600,00						-94.600,00
2.2.1	SUMINISTROS					11.600,00						-11.600,00
2.2.1.02	GAS					11.600,00						-11.600,00
2.2.7	TRABAJOS REALIZADOS POR OTRAS EMPRESAS					83.000,00						-83.000,00
2.2.7.16	SERVICIOS DE LAVANDERÍA					65.000,00						-65.000,00
2.2.7.99	OTROS					18.000,00						-18.000,00
<b>Total Orgánico / Funcional</b>	<b>1503 / 3122</b>					<b>117.600,00</b>						<b>-117.600,00</b>



**Gobierno  
de La  
Rioja**

**Hacienda Gob.Pub. S.D. y P.G.**

**Ejercicio: 2023**

**SICAP - Sistema de Información Contable**

**MODIFICACIONES DE CRÉDITO - CLASIFICACIÓN ORGÁNICA-FUNCIONAL-ECONÓMICA**

**Página 258**

**Información a fecha: 31/12/2023**

**Unidad monetaria: Euros**

**Clasificación Orgánica 1504 SERVICIO RIOJANO DE SALUD / GERENCIA SERVICIO RIOJANO DE SALUD**

**Clasificación Funcional 3111 PRODUCCIÓN DE BIENES PÚBLICOS DE CARÁCTER PREFERENTE / SANIDAD / SANIDAD / ADMINISTRACIÓN GENERAL DE SALUD**

Clasificación Económica	Denominación	Créditos Extraordinarios	Suplementos de Crédito	Ampliaciones de Crédito	Transferencias Positivas	Transferencias Negativas	Incorporaciones de Crédito	Generaciones Ingresos	Habilitaciones Crédito	Bajas	Otras Modificaciones	Total Modificaciones
1	GASTOS DE PERSONAL				45.000,00							45.000,00
1.2	FUNCIONARIOS				45.000,00							45.000,00
1.2.0	RETRIBUCIONES BÁSICAS				45.000,00							45.000,00
1.2.0.00	SUELDO Y PAGAS EXTRAORDINARIAS				45.000,00							45.000,00
<b>Total Orgánico / Funcional</b>	<b>1504 / 3111</b>				<b>45.000,00</b>							<b>45.000,00</b>




Información a fecha: 31/12/2023

Unidad monetaria: Euros

Clasificación Orgánica 1701 INSTITUTO DE ESTUDIOS RIOJANOS / GERENCIA DEL INSTITUTO DE ESTUDIOS RIOJANOS

Clasificación Funcional 4611 ACTUACIONES DE CARÁCTER ECONÓMICO / INVESTIGACION, DESARROLLO E INNOVACION / INVESTIGACIÓN, DESARROLLO E INNOVACIÓN / INVESTIGACIÓN Y DESARROLLO

Clasificación Económica	Denominación	Créditos Extraordinarios	Suplementos de Crédito	Ampliaciones de Crédito	Transferencias Positivas	Transferencias Negativas	Incorporaciones de Crédito	Generaciones Ingresos	Habilitaciones Crédito	Bajas	Otras Modificaciones	Total Modificaciones
2	GASTOS EN BIENES CORRIENTES Y SERVICIOS				5.893,40	1.053,40						4.840,00
2.0	ARRENDAMIENTOS Y CANONES				5.893,40							5.893,40
2.0.5	MOBILIARIO Y ENSERES				653,40							653,40
2.0.5.00	MOBILIARIO Y ENSERES				653,40							653,40
2.0.9	CÁNONES				5.240,00							5.240,00
2.0.9.00	CÁNONES				5.240,00							5.240,00
2.3	INDEMNIZACION POR RAZON DEL SERVICIO					1.053,40						-1.053,40
2.3.3	OTRAS INDEMNIZACIONES					1.053,40						-1.053,40
2.3.3.00	OTRAS INDEMNIZACIONES					1.053,40						-1.053,40
6	INVERSIONES REALES					4.840,00						-4.840,00
6.4	GASTOS DE INVERSIONES DE CARACTER INMATE					4.840,00						-4.840,00
6.4.6	GASTOS DE INVESTIGACION Y DESARROLLO					4.840,00						-4.840,00
6.4.6.02	GASTOS INHERENTES TRANSMISION PROPIEDAD					4.840,00						-4.840,00
<b>Total Orgánico / Funcional</b>	<b>1701 / 4611</b>				<b>5.893,40</b>	<b>5.893,40</b>						<b>0,00</b>



Información a fecha: 31/12/2023

Unidad monetaria: Euros

Clasificación Orgánica 1901 ECONOMÍA, INNOVACIÓN, EMPRESA Y TRABAJO AUTÓNOMO / SECRETARÍA GENERAL TÉCNICA

Clasificación Funcional 4211 ACTUACIONES DE CARÁCTER ECONÓMICO / EMPRESA, INDUSTRIA Y ENERGIA / EMPRESA / APOYO EMPRESARIAL EN GENERAL

Clasificación Económica	Denominación	Créditos Extraordinarios	Suplementos de Crédito	Ampliaciones de Crédito	Transferencias Positivas	Transferencias Negativas	Incorporaciones de Crédito	Generaciones Ingresos	Habilitaciones Crédito	Bajas	Otras Modificaciones	Total Modificaciones
1	GASTOS DE PERSONAL						91.519,76					91.519,76
1.3	LABORALES						64.399,27					64.399,27
1.3.1	LABORAL TEMPORAL						64.399,27					64.399,27
1.3.1.00	RETRIBUCIONES BÁSICAS						38.568,03					38.568,03
1.3.1.01	OTRAS REMUNERACIONES						25.831,24					25.831,24
1.6	CUOTAS, PRESTACIONES Y GASTOS SOCIALES A C						27.120,49					27.120,49
1.6.0	CUOTAS SOCIALES						21.960,49					21.960,49
1.6.0.00	SEGURIDAD SOCIAL						21.960,49					21.960,49
1.6.2	GASTOS SOCIALES DE FUNCIONARIOS Y PERSON.						5.160,00					5.160,00
1.6.2.00	FORMACIÓN Y PERFECCIONAMIENTO DE PERSON						5.160,00					5.160,00
2	GASTOS EN BIENES CORRIENTES Y SERVICIOS				2.500,00	2.500,00						0,00
2.1	REPARACIONES, MANTENIMIENTO Y CONSERVAC							2.500,00				-2.500,00
2.1.2	EDIFICIOS Y OTRAS CONSTRUCCIONES							2.500,00				-2.500,00
2.1.2.00	INMOVILIZADO PROPIO							2.500,00				-2.500,00
2.3	INDEMNIZACION POR RAZON DEL SERVICIO				2.500,00							2.500,00
2.3.0	DIETAS				1.500,00							1.500,00
2.3.0.00	DIETAS				1.500,00							1.500,00
2.3.1	LOCOMOCIÓN				1.000,00							1.000,00
2.3.1.00	LOCOMOCIÓN				1.000,00							1.000,00
7	TRANSFERENCIAS DE CAPITAL							5.564.937,50				-5.564.937,50
7.3	A ENTIDADES PÚBLICAS EMPRESARIALES DE LA							5.564.937,50				-5.564.937,50
7.3.0	A ENTIDADES PÚBLICAS EMPRESARIALES DE LA							5.564.937,50				-5.564.937,50
7.3.0.00	AGENCIA DE DESARROLLO ECONÓMICO DE LA R							5.564.937,50				-5.564.937,50
<b>Total Orgánico / Funcional</b>	<b>1901 / 4211</b>				<b>2.500,00</b>	<b>5.567.437,50</b>		<b>91.519,76</b>				<b>-5.473.417,74</b>



Información a fecha: 31/12/2023

Unidad monetaria: Euros

Clasificación Orgánica 1901 ECONOMÍA, INNOVACIÓN, EMPRESA Y TRABAJO AUTÓNOMO / SECRETARÍA GENERAL TÉCNICA

Clasificación Funcional 4215 ACTUACIONES DE CARÁCTER ECONÓMICO / EMPRESA, INDUSTRIA Y ENERGIA / EMPRESA / COMERCIO

Clasificación Económica	Denominación	Créditos Extraordinarios	Suplementos de Crédito	Ampliaciones de Crédito	Transferencias Positivas	Transferencias Negativas	Incorporaciones de Crédito	Generaciones Ingresos	Habilitaciones Crédito	Bajas	Otras Modificaciones	Total Modificaciones
2	GASTOS EN BIENES CORRIENTES Y SERVICIOS					29.629,38						-29.629,38
2.1	REPARACIONES, MANTENIMIENTO Y CONSERVAC					1.181,58						-1.181,58
2.1.2	EDIFICIOS Y OTRAS CONSTRUCCIONES					1.181,58						-1.181,58
2.1.2.00	INMOVILIZADO PROPIO					1.181,58						-1.181,58
2.2	MATERIAL, SUMINISTROS Y OTROS					25.719,30						-25.719,30
2.2.0	MATERIAL DE OFICINA					283,72						-283,72
2.2.0.01	PRENSA, REVISTAS, LIBROS Y OTRAS PUBLICACIC					283,72						-283,72
2.2.1	SUMINISTROS					100,00						-100,00
2.2.1.99	OTROS SUMINISTROS					100,00						-100,00
2.2.6	GASTOS DIVERSOS					25.335,58						-25.335,58
2.2.6.02	PUBLICIDAD Y PROPAGANDA					559,70						-559,70
2.2.6.07	FERIAS Y EXPOSICIONES					24.775,88						-24.775,88
2.3	INDEMNIZACION POR RAZON DEL SERVICIO					2.728,50						-2.728,50
2.3.0	DIETAS					1.000,00						-1.000,00
2.3.0.00	DIETAS					1.000,00						-1.000,00
2.3.1	LOCOMOCIÓN					1.228,50						-1.228,50
2.3.1.00	LOCOMOCIÓN					1.228,50						-1.228,50
2.3.3	OTRAS INDEMNIZACIONES					500,00						-500,00
2.3.3.00	OTRAS INDEMNIZACIONES					500,00						-500,00
4	TRANSFERENCIAS CORRIENTES					31.101,70						-31.101,70
4.6	A CORPORACIONES LOCALES					1.202,52						-1.202,52
4.6.1	A AYUNTAMIENTOS					1.202,52						-1.202,52
4.6.1.00	A AYUNTAMIENTOS					1.202,52						-1.202,52
4.7	A EMPRESAS PRIVADAS					13.337,37						-13.337,37
4.7.0	A EMPRESAS PRIVADAS					13.337,37						-13.337,37
4.7.0.00	A EMPRESAS PRIVADAS					13.337,37						-13.337,37
4.8	A FAMILIAS E INSTITUCIONES SIN FINES DE LUCR					16.561,81						-16.561,81
4.8.2	X					16.561,81						-16.561,81
4.8.2.00	A ASOCIACIONES DE ARTESANOS					16.561,81						-16.561,81
7	TRANSFERENCIAS DE CAPITAL					8.560,92						-8.560,92
7.7	A EMPRESAS PRIVADAS					3.560,92						-3.560,92
7.7.0	A EMPRESAS PRIVADAS					3.560,92						-3.560,92
7.7.0.00	A EMPRESAS PRIVADAS					3.560,92						-3.560,92





**Gobierno  
de La  
Rioja**

**Hacienda Gob.Pub. S.D. y P.G.**

**Ejercicio: 2023**

**SICAP - Sistema de Información Contable**

**MODIFICACIONES DE CRÉDITO - CLASIFICACIÓN ORGÁNICA-FUNCIONAL-ECONÓMICA**

**Página 262**

**Información a fecha: 31/12/2023**

**Unidad monetaria: Euros**

**Clasificación Orgánica 1901 ECONOMÍA, INNOVACIÓN, EMPRESA Y TRABAJO AUTÓNOMO / SECRETARÍA GENERAL TÉCNICA**

**Clasificación Funcional 4215 ACTUACIONES DE CARÁCTER ECONÓMICO / EMPRESA, INDUSTRIA Y ENERGIA / EMPRESA / COMERCIO**

Clasificación Económica	Denominación	Créditos Extraordinarios	Suplementos de Crédito	Ampliaciones de Crédito	Transferencias Positivas	Transferencias Negativas	Incorporaciones de Crédito	Generaciones Ingresos	Habilitaciones Crédito	Bajas	Otras Modificaciones	Total Modificaciones
7.8	A FAMILIAS E INSTITUCIONES SIN FINES DE LUCR					5.000,00						-5.000,00
7.8.2	X					5.000,00						-5.000,00
7.8.2.00	A ASOCIACIONES ARTESANAS					5.000,00						-5.000,00
<b>Total Orgánico / Funcional</b>	<b>1901 / 4215</b>					<b>69.292,00</b>						<b>-69.292,00</b>




Información a fecha: 31/12/2023

Unidad monetaria: Euros

Clasificación Orgánica 1901 ECONOMÍA, INNOVACIÓN, EMPRESA Y TRABAJO AUTÓNOMO / SECRETARÍA GENERAL TÉCNICA

Clasificación Funcional 4221 ACTUACIONES DE CARÁCTER ECONÓMICO / EMPRESA, INDUSTRIA Y ENERGIA / INDUSTRIA / REGULACIÓN DE PROPIEDAD Y CALIDAD Y SEGURIDAD INDUSTRIAL

Clasificación Económica	Denominación	Créditos Extraordinarios	Suplementos de Crédito	Ampliaciones de Crédito	Transferencias Positivas	Transferencias Negativas	Incorporaciones de Crédito	Generaciones Ingresos	Habilitaciones Crédito	Bajas	Otras Modificaciones	Total Modificaciones
2	GASTOS EN BIENES CORRIENTES Y SERVICIOS					106.964,94						-106.964,94
2.1	REPARACIONES, MANTENIMIENTO Y CONSERVAC					3.917,82						-3.917,82
2.1.0	TERRENOS Y BIENES NATURALES					200,00						-200,00
2.1.0.00	INMOVILIZADO PROPIO					200,00						-200,00
2.1.2	EDIFICIOS Y OTRAS CONSTRUCCIONES					1.748,25						-1.748,25
2.1.2.00	INMOVILIZADO PROPIO					1.748,25						-1.748,25
2.1.3	MAQUINARIA, INSTALACION Y UTILLAJE					1.969,57						-1.969,57
2.1.3.00	INMOVILIZADO PROPIO					1.969,57						-1.969,57
2.2	MATERIAL, SUMINISTROS Y OTROS					84.240,45						-84.240,45
2.2.0	MATERIAL DE OFICINA					201,55						-201,55
2.2.0.00	ORDINARIO NO INVENTARIABLE					201,55						-201,55
2.2.1	SUMINISTROS					2.361,62						-2.361,62
2.2.1.01	AGUA					64,67						-64,67
2.2.1.04	VESTUARIO					1.200,00						-1.200,00
2.2.1.07	MATERIALES ESPECIALES					300,00						-300,00
2.2.1.23	CALZADO					500,00						-500,00
2.2.1.99	OTROS SUMINISTROS					296,95						-296,95
2.2.5	TRIBUTOS					834,36						-834,36
2.2.5.00	LOCALES					347,76						-347,76
2.2.5.01	AUTONOMICAS					486,60						-486,60
2.2.6	GASTOS DIVERSOS					6.946,44						-6.946,44
2.2.6.02	PUBLICIDAD Y PROPAGANDA					2.346,44						-2.346,44
2.2.6.03	JURÍDICOS, CONTENCIOSOS					100,00						-100,00
2.2.6.06	REUNIONES, CONFERENCIAS Y CURSOS					4.500,00						-4.500,00
2.2.7	TRABAJOS REALIZADOS POR OTRAS EMPRESAS					73.896,48						-73.896,48
2.2.7.06	ESTUDIOS Y TRABAJOS TÉCNICOS					73.896,48						-73.896,48
2.3	INDEMNIZACION POR RAZON DEL SERVICIO					18.806,67						-18.806,67
2.3.0	DIETAS					4.921,84						-4.921,84
2.3.0.00	DIETAS					4.921,84						-4.921,84
2.3.1	LOCOMOCIÓN					12.284,83						-12.284,83
2.3.1.00	LOCOMOCIÓN					12.284,83						-12.284,83
2.3.3	OTRAS INDEMNIZACIONES					1.600,00						-1.600,00
2.3.3.00	OTRAS INDEMNIZACIONES					1.600,00						-1.600,00



Información a fecha: 31/12/2023

Unidad monetaria: Euros

Clasificación Orgánica 1901 ECONOMÍA, INNOVACIÓN, EMPRESA Y TRABAJO AUTÓNOMO / SECRETARÍA GENERAL TÉCNICA

Clasificación Funcional 4221 ACTUACIONES DE CARÁCTER ECONÓMICO / EMPRESA, INDUSTRIA Y ENERGIA / INDUSTRIA / REGULACIÓN DE PROPIEDAD Y CALIDAD Y SEGURIDAD INDUSTRIAL

Clasificación Económica	Denominación	Créditos Extraordinarios	Suplementos de Crédito	Ampliaciones de Crédito	Transferencias Positivas	Transferencias Negativas	Incorporaciones de Crédito	Generaciones Ingresos	Habilitaciones Crédito	Bajas	Otras Modificaciones	Total Modificaciones
3	GASTOS FINANCIEROS					500,00						-500,00
3.4	DE DEPOSITOS, FIANZAS Y OTROS					500,00						-500,00
3.4.2	INTERESES DE DEMORA					500,00						-500,00
3.4.2.00	INTERESES DE DEMORA					500,00						-500,00
6	INVERSIONES REALES				109.500,00	51.648,59						57.851,41
6.2	INVERSION NUEVA ASOCIADA AL FUNCIONAMIE					12.500,00						-12.500,00
6.2.3	MAQUINARIA, INSTALACIONES Y UTILLAJE					10.000,00						-10.000,00
6.2.3.00	ADQUISICION					10.000,00						-10.000,00
6.2.5	MOBILIARIO Y ENSERES					2.500,00						-2.500,00
6.2.5.00	ADQUISICION					2.500,00						-2.500,00
6.3	INVERSION DE REPOSICION ASOCIADA AL FUNCIO				109.500,00	39.148,59						70.351,41
6.3.2	EDIFICIOS Y OTRAS CONSTRUCCIONES				4.500,00	4.500,00						0,00
6.3.2.03	INCORPORACION DE BIENES Y SERVICIOS				4.500,00	4.500,00						0,00
6.3.3	MAQUINARIA, INSTALACIONES Y UTILLAJE				105.000,00	33.148,59						71.851,41
6.3.3.00	ADQUISICION				33.000,00	33.000,00						0,00
6.3.3.01	CONSTRUCCION				72.000,00	148,59						71.851,41
6.3.5	MOBILIARIO Y ENSERES					1.500,00						-1.500,00
6.3.5.00	ADQUISICION					1.500,00						-1.500,00
<b>Total Orgánico / Funcional</b>	<b>1901 / 4221</b>				<b>109.500,00</b>	<b>159.113,53</b>						<b>-49.613,53</b>



**Información a fecha: 31/12/2023**

**Unidad monetaria: Euros**

**Clasificación Orgánica 190301 ECONOMÍA, INNOVACIÓN, EMPRESA Y TRABAJO AUTÓNOMO / DIRECCIÓN GENERAL DE EMPRESA, ENERGÍAS E INTERNACIONALIZACIÓN / SERVICIOS GENERALES**

**Clasificación Funcional 42141 ACTUACIONES DE CARÁCTER ECONÓMICO / EMPRESA, INDUSTRIA Y ENERGIA / EMPRESA / RELACIONES Y PREVENCIÓN DE RIESGOS LABORALES / DIALOGO SOCIAL, RELACIONES LABORALES Y ECONOMÍA SOCIAL**

Clasificación Económica	Denominación	Créditos Extraordinarios	Suplementos de Crédito	Ampliaciones de Crédito	Transferencias Positivas	Transferencias Negativas	Incorporaciones de Crédito	Generaciones Ingresos	Habilitaciones Crédito	Bajas	Otras Modificaciones	Total Modificaciones
1	GASTOS DE PERSONAL				311.943,51							311.943,51
1.2	FUNCIONARIOS				284.970,95							284.970,95
1.2.0	RETRIBUCIONES BÁSICAS				107.221,77							107.221,77
1.2.0.00	SUELDO Y PAGAS EXTRAORDINARIAS				107.121,77							107.121,77
1.2.0.05	TRIENIOS				100,00							100,00
1.2.1	RETRIBUCIONES COMPLEMENTARIAS				177.749,18							177.749,18
1.2.1.00	COMPLEMENTO DE DESTINO				53.903,48							53.903,48
1.2.1.01	COMPLEMENTO ESPECÍFICO				117.554,57							117.554,57
1.2.1.04	OTRAS REMUNERACIONES				6.291,13							6.291,13
1.5	INCENTIVOS AL RENDIMIENTO				100,00							100,00
1.5.0	PRODUCTIVIDAD				100,00							100,00
1.5.0.00	PRODUCTIVIDAD				100,00							100,00
1.6	CUOTAS, PRESTACIONES Y GASTOS SOCIALES A C				26.872,56							26.872,56
1.6.0	CUOTAS SOCIALES				26.872,56							26.872,56
1.6.0.00	SEGURIDAD SOCIAL				26.872,56							26.872,56
2	GASTOS EN BIENES CORRIENTES Y SERVICIOS				22.068,41							22.068,41
2.1	REPARACIONES, MANTENIMIENTO Y CONSERVAC				6.435,73							6.435,73
2.1.0	TERRENOS Y BIENES NATURALES				2.000,00							2.000,00
2.1.0.00	INMOVILIZADO PROPIO				2.000,00							2.000,00
2.1.2	EDIFICIOS Y OTRAS CONSTRUCCIONES				1.500,00							1.500,00
2.1.2.00	INMOVILIZADO PROPIO				1.500,00							1.500,00
2.1.3	MAQUINARIA, INSTALACION Y UTILLAJE				2.185,73							2.185,73
2.1.3.00	INMOVILIZADO PROPIO				2.185,73							2.185,73
2.1.4	ELEMENTOS DE TRANSPORTE				250,00							250,00
2.1.4.00	INMOVILIZADO PROPIO				250,00							250,00
2.1.5	MOBILIARIO Y ENSERES				500,00							500,00
2.1.5.00	INMOVILIZADO PROPIO				500,00							500,00
2.2	MATERIAL, SUMINISTROS Y OTROS				15.632,68							15.632,68
2.2.0	MATERIAL DE OFICINA				1.348,34							1.348,34
2.2.0.01	PRENSA, REVISTAS, LIBROS Y OTRAS PUBLICACIC				1.000,00							1.000,00
2.2.0.02	MATERIAL INFORMATICO NO INVENTARIABLE				348,34							348,34
2.2.1	SUMINISTROS				2.799,40							2.799,40
2.2.1.03	COMBUSTIBLES Y CARBURANTES				749,40							749,40



Información a fecha: 31/12/2023

Unidad monetaria: Euros

Clasificación Orgánica 190301 ECONOMÍA, INNOVACIÓN, EMPRESA Y TRABAJO AUTÓNOMO / DIRECCIÓN GENERAL DE EMPRESA, ENERGÍAS E INTERNACIONALIZACIÓN / SERVICIOS GENERALES

Clasificación Funcional 42141 ACTUACIONES DE CARÁCTER ECONÓMICO / EMPRESA, INDUSTRIA Y ENERGIA / EMPRESA / RELACIONES Y PREVENCIÓN DE RIESGOS LABORALES / DIALOGO SOCIAL, RELACIONES LABORALES Y ECONOMÍA SOCIAL

Clasificación Económica	Denominación	Créditos Extraordinarios	Suplementos de Crédito	Ampliaciones de Crédito	Transferencias Positivas	Transferencias Negativas	Incorporaciones de Crédito	Generaciones Ingresos	Habilitaciones Crédito	Bajas	Otras Modificaciones	Total Modificaciones
2.2.1.04	VESTUARIO				1.000,00							1.000,00
2.2.1.06	PRODUCTOS FARMACEUTICOS				50,00							50,00
2.2.1.99	OTROS SUMINISTROS				1.000,00							1.000,00
2.2.5	TRIBUTOS				431,26							431,26
2.2.5.00	LOCALES				431,26							431,26
2.2.6	GASTOS DIVERSOS				1.611,57							1.611,57
2.2.6.02	PUBLICIDAD Y PROPAGANDA				311,57							311,57
2.2.6.12	ARBITAJES EN MATERIA LABORAL				100,00							100,00
2.2.6.13	FONDO FORMACIÓN COOPERATIVISMO				1.200,00							1.200,00
2.2.7	TRABAJOS REALIZADOS POR OTRAS EMPRESAS				9.442,11							9.442,11
2.2.7.00	LIMPIEZA Y ASEO				3.532,19							3.532,19
2.2.7.21	PROGRAMAS DE INTERVENCIÓN Y SENSIBILIZACI				3.825,32							3.825,32
2.2.7.99	OTROS				2.084,60							2.084,60
3	GASTOS FINANCIEROS				100,00							100,00
3.4	DE DEPOSITOS, FIANZA Y OTROS				100,00							100,00
3.4.2	INTERESES DE DEMORA				100,00							100,00
3.4.2.00	INTERESES DE DEMORA				100,00							100,00
4	TRANSFERENCIAS CORRIENTES				60.000,00							60.000,00
4.4	AL RESTO DEL SECTOR PUBLICO DE LA C.A.R.				60.000,00							60.000,00
4.4.9	UNIVERSIDADES CAR				60.000,00							60.000,00
4.4.9.01	UNIVERSIDAD DE LA RIOJA; CÁTEDRA DIALOGO				30.000,00							30.000,00
4.4.9.02	UNIVERSIDAD DE LA RIOJA; CÁTEDRA ECONOMÍ				30.000,00							30.000,00
6	INVERSIONES REALES				15.500,00							15.500,00
6.2	INVERSION NUEVA ASOCIADA AL FUNCIONAMIE				3.000,00							3.000,00
6.2.3	MAQUINARIA, INSTALACIONES Y UTILLAJE				1.500,00							1.500,00
6.2.3.00	ADQUISICION				1.500,00							1.500,00
6.2.5	MOBILIARIO Y ENSERES				1.500,00							1.500,00
6.2.5.00	ADQUISICION				1.500,00							1.500,00
6.3	INVERSION DE REPOSICION ASOCIADA AL FUNCIO				12.500,00							12.500,00
6.3.2	EDIFICIOS Y OTRAS CONSTRUCCIONES				12.500,00							12.500,00
6.3.2.01	CONSTRUCCION				12.500,00							12.500,00
<b>Total Orgánico / Funcional</b>	<b>190301 / 42141</b>				<b>409.611,92</b>							<b>409.611,92</b>



**Información a fecha: 31/12/2023**

**Unidad monetaria: Euros**

**Clasificación Orgánica 190301 ECONOMÍA, INNOVACIÓN, EMPRESA Y TRABAJO AUTÓNOMO / DIRECCIÓN GENERAL DE EMPRESA, ENERGÍAS E INTERNACIONALIZACIÓN / SERVICIOS GENERALES**

**Clasificación Funcional 42142 ACTUACIONES DE CARÁCTER ECONÓMICO / EMPRESA, INDUSTRIA Y ENERGIA / EMPRESA/ RELACIONES Y PREVENCIÓN DE RIESGOS LABORALES / SALUD LABORAL**

Clasificación Económica	Denominación	Créditos Extraordinarios	Suplementos de Crédito	Ampliaciones de Crédito	Transferencias Positivas	Transferencias Negativas	Incorporaciones de Crédito	Generaciones Ingresos	Habilitaciones Crédito	Bajas	Otras Modificaciones	Total Modificaciones
1	GASTOS DE PERSONAL				912.524,66							912.524,66
1.0	ALTOS CARGOS				41.776,00							41.776,00
1.0.0	RETRIBUCIONES BÁSICAS Y OTRAS REMUNERACI				41.776,00							41.776,00
1.0.0.00	RETRIBUCIONES BÁSICAS				13.993,00							13.993,00
1.0.0.01	OTRAS REMUNERACIONES				27.783,00							27.783,00
1.2	FUNCIONARIOS				737.622,90							737.622,90
1.2.0	RETRIBUCIONES BÁSICAS				362.883,00							362.883,00
1.2.0.00	SUELDO Y PAGAS EXTRAORDINARIAS				340.934,71							340.934,71
1.2.0.05	TRIENIOS				21.948,29							21.948,29
1.2.1	RETRIBUCIONES COMPLEMENTARIAS				374.739,90							374.739,90
1.2.1.00	COMPLEMENTO DE DESTINO				138.558,53							138.558,53
1.2.1.01	COMPLEMENTO ESPECÍFICO				236.081,37							236.081,37
1.2.1.04	OTRAS REMUNERACIONES				100,00							100,00
1.5	INCENTIVOS AL RENDIMIENTO				100,00							100,00
1.5.0	PRODUCTIVIDAD				100,00							100,00
1.5.0.00	PRODUCTIVIDAD				100,00							100,00
1.6	CUOTAS, PRESTACIONES Y GASTOS SOCIALES A C				133.025,76							133.025,76
1.6.0	CUOTAS SOCIALES				133.025,76							133.025,76
1.6.0.00	SEGURIDAD SOCIAL				133.025,76							133.025,76
2	GASTOS EN BIENES CORRIENTES Y SERVICIOS				276.810,93							276.810,93
2.1	REPARACIONES, MANTENIMIENTO Y CONSERVAC				6.750,00							6.750,00
2.1.0	TERRENOS Y BIENES NATURALES				2.000,00							2.000,00
2.1.0.00	INMOVILIZADO PROPIO				2.000,00							2.000,00
2.1.2	EDIFICIOS Y OTRAS CONSTRUCCIONES				1.500,00							1.500,00
2.1.2.00	INMOVILIZADO PROPIO				1.500,00							1.500,00
2.1.3	MAQUINARIA, INSTALACION Y UTILLAJE				2.500,00							2.500,00
2.1.3.00	INMOVILIZADO PROPIO				2.500,00							2.500,00
2.1.4	ELEMENTOS DE TRANSPORTE				250,00							250,00
2.1.4.00	INMOVILIZADO PROPIO				250,00							250,00
2.1.5	MOBILIARIO Y ENSERES				500,00							500,00
2.1.5.00	INMOVILIZADO PROPIO				500,00							500,00
2.2	MATERIAL, SUMINISTROS Y OTROS				261.601,06							261.601,06
2.2.0	MATERIAL DE OFICINA				3.631,53							3.631,53



Información a fecha: 31/12/2023

Unidad monetaria: Euros

Clasificación Orgánica 190301 ECONOMÍA, INNOVACIÓN, EMPRESA Y TRABAJO AUTÓNOMO / DIRECCIÓN GENERAL DE EMPRESA, ENERGÍAS E INTERNACIONALIZACIÓN / SERVICIOS GENERALES

Clasificación Funcional 42142 ACTUACIONES DE CARÁCTER ECONÓMICO / EMPRESA, INDUSTRIA Y ENERGIA / EMPRESA / RELACIONES Y PREVENCIÓN DE RIESGOS LABORALES / SALUD LABORAL

Clasificación Económica	Denominación	Créditos Extraordinarios	Suplementos de Crédito	Ampliaciones de Crédito	Transferencias Positivas	Transferencias Negativas	Incorporaciones de Crédito	Generaciones Ingresos	Habilitaciones Crédito	Bajas	Otras Modificaciones	Total Modificaciones
2.2.0.00	ORDINARIO NO INVENTARIABLE				2.131,53							2.131,53
2.2.0.01	PRENSA, REVISTAS, LIBROS Y OTRAS PUBLICACIONES				1.000,00							1.000,00
2.2.0.02	MATERIAL INFORMÁTICO NO INVENTARIABLE				500,00							500,00
2.2.1	SUMINISTROS				49.330,60							49.330,60
2.2.1.00	ENERGÍA ELÉCTRICA				37.500,00							37.500,00
2.2.1.01	AGUA				300,00							300,00
2.2.1.03	COMBUSTIBLES Y CARBURANTES				9.000,00							9.000,00
2.2.1.04	VESTUARIO				726,02							726,02
2.2.1.06	PRODUCTOS FARMACÉUTICOS				50,00							50,00
2.2.1.23	CALZADO				1.110,60							1.110,60
2.2.1.99	OTROS SUMINISTROS				643,98							643,98
2.2.2	COMUNICACIONES				5.000,00							5.000,00
2.2.2.01	POSTALES				5.000,00							5.000,00
2.2.5	TRIBUTOS				1.478,29							1.478,29
2.2.5.00	LOCALES				1.178,29							1.178,29
2.2.5.01	AUTONÓMICAS				300,00							300,00
2.2.6	GASTOS DIVERSOS				162.160,64							162.160,64
2.2.6.02	PUBLICIDAD Y PROPAGANDA				500,00							500,00
2.2.6.06	REUNIONES, CONFERENCIAS Y CURSOS				99.160,64							99.160,64
2.2.6.08	PUBLICACIONES Y EDICIONES				2.500,00							2.500,00
2.2.6.14	PLAN DIRECTOR PREVENCIÓN DE RIESGOS LABO				10.000,00							10.000,00
2.2.6.15	ESTRATEGIA RIOJANA DE SEGURIDAD Y SALUD I				50.000,00							50.000,00
2.2.7	TRABAJOS REALIZADOS POR OTRAS EMPRESAS				40.000,00							40.000,00
2.2.7.00	LIMPIEZA Y ASEO				22.500,00							22.500,00
2.2.7.01	SEGURIDAD				4.500,00							4.500,00
2.2.7.06	ESTUDIOS Y TRABAJOS TÉCNICOS				10.000,00							10.000,00
2.2.7.99	OTROS				3.000,00							3.000,00
2.3	INDEMNIZACIÓN POR RAZÓN DEL SERVICIO				8.459,87							8.459,87
2.3.0	DIETAS				1.809,74							1.809,74
2.3.0.00	DIETAS				1.809,74							1.809,74
2.3.1	LOCOMOCIÓN				6.650,13							6.650,13
2.3.1.00	LOCOMOCIÓN				6.650,13							6.650,13
3	GASTOS FINANCIEROS				100,00							100,00



**Gobierno  
de La  
Rioja**

**Hacienda Gob.Pub. S.D. y P.G.**

**Ejercicio: 2023**

**SICAP - Sistema de Información Contable**

**MODIFICACIONES DE CRÉDITO - CLASIFICACIÓN ORGÁNICA-FUNCIONAL-ECONÓMICA**

**Página 269**

**Información a fecha: 31/12/2023**

**Unidad monetaria: Euros**

**Clasificación Orgánica 190301 ECONOMÍA, INNOVACIÓN, EMPRESA Y TRABAJO AUTÓNOMO / DIRECCIÓN GENERAL DE EMPRESA, ENERGÍAS E INTERNACIONALIZACIÓN / SERVICIOS GENERALES**

**Clasificación Funcional 42142 ACTUACIONES DE CARÁCTER ECONÓMICO / EMPRESA, INDUSTRIA Y ENERGIA / EMPRESA / RELACIONES Y PREVENCIÓN DE RIESGOS LABORALES / SALUD LABORAL**

Clasificación Económica	Denominación	Créditos Extraordinarios	Suplementos de Crédito	Ampliaciones de Crédito	Transferencias Positivas	Transferencias Negativas	Incorporaciones de Crédito	Generaciones Ingresos	Habilitaciones Crédito	Bajas	Otras Modificaciones	Total Modificaciones
3.4	DE DEPOSITOS, FIANZAS Y OTROS				100,00							100,00
3.4.2	INTERESES DE DEMORA				100,00							100,00
3.4.2.00	INTERESES DE DEMORA				100,00							100,00
4	TRANSFERENCIAS CORRIENTES					401.748,24		401.748,24				0,00
4.8	A FAMILIAS E INSTITUCIONES SIN FINES DE LUCR					401.748,24		401.748,24				0,00
4.8.1	X					267.832,16		267.832,16				0,00
4.8.1.15	ACCIONES IMPULSO PREVENCIÓN RIESGOS LABC					267.832,16		267.832,16				0,00
4.8.2	X					133.916,08		133.916,08				0,00
4.8.2.15	ACCIONES IMPULSO PREVENCIÓN RIESGOS LABC					133.916,08		133.916,08				0,00
6	INVERSIONES REALES				119.622,59							119.622,59
6.2	INVERSION NUEVA ASOCIADA AL FUNCIONAMIE				1.522,59							1.522,59
6.2.3	MAQUINARIA, INSTALACIONES Y UTILLAJE				1.500,00							1.500,00
6.2.3.00	ADQUISICION				1.500,00							1.500,00
6.2.5	MOBILIARIO Y ENSERES				22,59							22,59
6.2.5.00	ADQUISICION				22,59							22,59
6.3	INVERSION DE REPOSICION ASOCIADA AL FUNCIONAMIE				118.100,00							118.100,00
6.3.2	EDIFICIOS Y OTRAS CONSTRUCCIONES				12.500,00							12.500,00
6.3.2.01	CONSTRUCCION				12.500,00							12.500,00
6.3.4	ELEMENTOS DE TRANSPORTE				105.000,00							105.000,00
6.3.4.00	ADQUISICION				105.000,00							105.000,00
6.3.5	MOBILIARIO Y ENSERES				600,00							600,00
6.3.5.00	ADQUISICION				600,00							600,00
<b>Total Orgánico / Funcional</b>	<b>190301 / 42142</b>				<b>1.309.058,18</b>	<b>401.748,24</b>		<b>401.748,24</b>				<b>1.309.058,18</b>





Información a fecha: 31/12/2023

Unidad monetaria: Euros

Clasificación Orgánica 190301 ECONOMÍA, INNOVACIÓN, EMPRESA Y TRABAJO AUTÓNOMO / DIRECCIÓN GENERAL DE EMPRESA, ENERGÍAS E INTERNACIONALIZACIÓN / SERVICIOS GENERALES

Clasificación Funcional 4215 ACTUACIONES DE CARÁCTER ECONÓMICO / EMPRESA, INDUSTRIA Y ENERGIA / EMPRESA / COMERCIO

Clasificación Económica	Denominación	Créditos Extraordinarios	Suplementos de Crédito	Ampliaciones de Crédito	Transferencias Positivas	Transferencias Negativas	Incorporaciones de Crédito	Generaciones Ingresos	Habilitaciones Crédito	Bajas	Otras Modificaciones	Total Modificaciones
2	GASTOS EN BIENES CORRIENTES Y SERVICIOS				5.129,38							5.129,38
2.1	REPARACIONES, MANTENIMIENTO Y CONSERVAC				1.181,58							1.181,58
2.1.2	EDIFICIOS Y OTRAS CONSTRUCCIONES				1.181,58							1.181,58
2.1.2.00	INMOVILIZADO PROPIO				1.181,58							1.181,58
2.2	MATERIAL, SUMINISTROS Y OTROS				1.219,30							1.219,30
2.2.0	MATERIAL DE OFICINA				283,72							283,72
2.2.0.01	PRENSA, REVISTAS, LIBROS Y OTRAS PUBLICACIC				283,72							283,72
2.2.1	SUMINISTROS				100,00							100,00
2.2.1.99	OTROS SUMINISTROS				100,00							100,00
2.2.6	GASTOS DIVERSOS				835,58							835,58
2.2.6.02	PUBLICIDAD Y PROPAGANDA				559,70							559,70
2.2.6.07	FERIAS Y EXPOSICIONES				275,88							275,88
2.3	INDEMNIZACION POR RAZON DEL SERVICIO				2.728,50							2.728,50
2.3.0	DIETAS				1.000,00							1.000,00
2.3.0.00	DIETAS				1.000,00							1.000,00
2.3.1	LOCOMOCIÓN				1.228,50							1.228,50
2.3.1.00	LOCOMOCIÓN				1.228,50							1.228,50
2.3.3	OTRAS INDEMNIZACIONES				500,00							500,00
2.3.3.00	OTRAS INDEMNIZACIONES				500,00							500,00
4	TRANSFERENCIAS CORRIENTES				31.101,70							31.101,70
4.6	A CORPORACIONES LOCALES				1.202,52							1.202,52
4.6.1	A AYUNTAMIENTOS				1.202,52							1.202,52
4.6.1.00	A AYUNTAMIENTOS				1.202,52							1.202,52
4.7	A EMPRESAS PRIVADAS				13.337,37							13.337,37
4.7.0	A EMPRESAS PRIVADAS				13.337,37							13.337,37
4.7.0.00	A EMPRESAS PRIVADAS				13.337,37							13.337,37
4.8	A FAMILIAS E INSTITUCIONES SIN FINES DE LUCR				16.561,81							16.561,81
4.8.2	X				16.561,81							16.561,81
4.8.2.00	A ASOCIACIONES DE ARTESANOS				16.561,81							16.561,81
7	TRANSFERENCIAS DE CAPITAL				8.560,92							8.560,92
7.7	A EMPRESAS PRIVADAS				3.560,92							3.560,92
7.7.0	A EMPRESAS PRIVADAS				3.560,92							3.560,92
7.7.0.00	A EMPRESAS PRIVADAS				3.560,92							3.560,92



Gobierno  
de La  
Rioja

Hacienda Gob.Pub. S.D. y P.G.

Ejercicio: 2023

SICAP - Sistema de Información Contable

MODIFICACIONES DE CRÉDITO - CLASIFICACIÓN ORGÁNICA-FUNCIONAL-ECONÓMICA

Página 271

Información a fecha: 31/12/2023

Unidad monetaria: Euros

Clasificación Orgánica 190301 ECONOMÍA, INNOVACIÓN, EMPRESA Y TRABAJO AUTÓNOMO / DIRECCIÓN GENERAL DE EMPRESA, ENERGÍAS E INTERNACIONALIZACIÓN / SERVICIOS GENERALES

Clasificación Funcional 4215 ACTUACIONES DE CARÁCTER ECONÓMICO / EMPRESA, INDUSTRIA Y ENERGIA / EMPRESA / COMERCIO

Clasificación Económica	Denominación	Créditos Extraordinarios	Suplementos de Crédito	Ampliaciones de Crédito	Transferencias Positivas	Transferencias Negativas	Incorporaciones de Crédito	Generaciones Ingresos	Habilitaciones Crédito	Bajas	Otras Modificaciones	Total Modificaciones
7.8	A FAMILIAS E INSTITUCIONES SIN FINES DE LUCR				5.000,00							5.000,00
7.8.2	X				5.000,00							5.000,00
7.8.2.00	A ASOCIACIONES ARTESANAS				5.000,00							5.000,00
<b>Total Orgánico / Funcional</b>	<b>190301 / 4215</b>				<b>44.792,00</b>							<b>44.792,00</b>



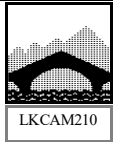
**Información a fecha: 31/12/2023**

**Unidad monetaria: Euros**

**Clasificación Orgánica 190301 ECONOMÍA, INNOVACIÓN, EMPRESA Y TRABAJO AUTÓNOMO / DIRECCIÓN GENERAL DE EMPRESA, ENERGÍAS E INTERNACIONALIZACIÓN / SERVICIOS GENERALES**

**Clasificación Funcional 4221 ACTUACIONES DE CARÁCTER ECONÓMICO / EMPRESA, INDUSTRIA Y ENERGIA / INDUSTRIA / REGULACIÓN DE PROPIEDAD Y CALIDAD Y SEGURIDAD INDUSTRIAL**

Clasificación Económica	Denominación	Créditos Extraordinarios	Suplementos de Crédito	Ampliaciones de Crédito	Transferencias Positivas	Transferencias Negativas	Incorporaciones de Crédito	Generaciones Ingresos	Habilitaciones Crédito	Bajas	Otras Modificaciones	Total Modificaciones
2	GASTOS EN BIENES CORRIENTES Y SERVICIOS				21.964,94							21.964,94
2.1	REPARACIONES, MANTENIMIENTO Y CONSERVAC				3.917,82							3.917,82
2.1.0	TERRENOS Y BIENES NATURALES				200,00							200,00
2.1.0.00	INMOVILIZADO PROPIO				200,00							200,00
2.1.2	EDIFICIOS Y OTRAS CONSTRUCCIONES				1.748,25							1.748,25
2.1.2.00	INMOVILIZADO PROPIO				1.748,25							1.748,25
2.1.3	MAQUINARIA, INSTALACION Y UTILLAJE				1.969,57							1.969,57
2.1.3.00	INMOVILIZADO PROPIO				1.969,57							1.969,57
2.2	MATERIAL, SUMINISTROS Y OTROS				11.240,45							11.240,45
2.2.0	MATERIAL DE OFICINA				201,55							201,55
2.2.0.00	ORDINARIO NO INVENTARIABLE				201,55							201,55
2.2.1	SUMINISTROS				2.361,62							2.361,62
2.2.1.01	AGUA				64,67							64,67
2.2.1.04	VESTUARIO				1.200,00							1.200,00
2.2.1.07	MATERIALES ESPECIALES				300,00							300,00
2.2.1.23	CALZADO				500,00							500,00
2.2.1.99	OTROS SUMINISTROS				296,95							296,95
2.2.5	TRIBUTOS				834,36							834,36
2.2.5.00	LOCALES				347,76							347,76
2.2.5.01	AUTONOMICAS				486,60							486,60
2.2.6	GASTOS DIVERSOS				6.946,44							6.946,44
2.2.6.02	PUBLICIDAD Y PROPAGANDA				2.346,44							2.346,44
2.2.6.03	JURÍDICOS, CONTENCIOSOS				100,00							100,00
2.2.6.06	REUNIONES, CONFERENCIAS Y CURSOS				4.500,00							4.500,00
2.2.7	TRABAJOS REALIZADOS POR OTRAS EMPRESAS				896,48							896,48
2.2.7.06	ESTUDIOS Y TRABAJOS TÉCNICOS				896,48							896,48
2.3	INDEMNIZACION POR RAZON DEL SERVICIO				6.806,67							6.806,67
2.3.0	DIETAS				1.921,84							1.921,84
2.3.0.00	DIETAS				1.921,84							1.921,84
2.3.1	LOCOMOCIÓN				3.284,83							3.284,83
2.3.1.00	LOCOMOCIÓN				3.284,83							3.284,83
2.3.3	OTRAS INDEMNIZACIONES				1.600,00							1.600,00
2.3.3.00	OTRAS INDEMNIZACIONES				1.600,00							1.600,00




Información a fecha: 31/12/2023

Unidad monetaria: Euros

Clasificación Orgánica 190301 ECONOMÍA, INNOVACIÓN, EMPRESA Y TRABAJO AUTÓNOMO / DIRECCIÓN GENERAL DE EMPRESA, ENERGÍAS E INTERNACIONALIZACIÓN / SERVICIOS GENERALES

Clasificación Funcional 4221 ACTUACIONES DE CARÁCTER ECONÓMICO / EMPRESA, INDUSTRIA Y ENERGIA / INDUSTRIA / REGULACIÓN DE PROPIEDAD Y CALIDAD Y SEGURIDAD INDUSTRIAL

Clasificación Económica	Denominación	Créditos Extraordinarios	Suplementos de Crédito	Ampliaciones de Crédito	Transferencias Positivas	Transferencias Negativas	Incorporaciones de Crédito	Generaciones Ingresos	Habilitaciones Crédito	Bajas	Otras Modificaciones	Total Modificaciones
3	GASTOS FINANCIEROS				500,00							500,00
3.4	DE DEPOSITOS, FIANZAS Y OTROS				500,00							500,00
3.4.2	INTERESES DE DEMORA				500,00							500,00
3.4.2.00	INTERESES DE DEMORA				500,00							500,00
6	INVERSIONES REALES				51.648,59							51.648,59
6.2	INVERSION NUEVA ASOCIADA AL FUNCIONAMIE				12.500,00							12.500,00
6.2.3	MAQUINARIA, INSTALACIONES Y UTILLAJE				10.000,00							10.000,00
6.2.3.00	ADQUISICION				10.000,00							10.000,00
6.2.5	MOBILIARIO Y ENSERES				2.500,00							2.500,00
6.2.5.00	ADQUISICION				2.500,00							2.500,00
6.3	INVERSION DE REPOSICION ASOCIADA AL FUNCIO				39.148,59							39.148,59
6.3.2	EDIFICIOS Y OTRAS CONSTRUCCIONES				4.500,00							4.500,00
6.3.2.03	INCORPORACION DE BIENES Y SERVICIOS				4.500,00							4.500,00
6.3.3	MAQUINARIA, INSTALACIONES Y UTILLAJE				33.148,59							33.148,59
6.3.3.00	ADQUISICION				33.000,00							33.000,00
6.3.3.01	CONSTRUCCION				148,59							148,59
6.3.5	MOBILIARIO Y ENSERES				1.500,00							1.500,00
6.3.5.00	ADQUISICION				1.500,00							1.500,00
<b>Total Orgánico / Funcional</b>	<b>190301 / 4221</b>				<b>74.113,53</b>							<b>74.113,53</b>



**Gobierno  
de La  
Rioja**

**Hacienda Gob.Pub. S.D. y P.G.**

**Ejercicio: 2023**

**SICAP - Sistema de Información Contable**

**MODIFICACIONES DE CRÉDITO - CLASIFICACIÓN ORGÁNICA-FUNCIONAL-ECONÓMICA**

**Página 274**


**Información a fecha: 31/12/2023**

**Unidad monetaria: Euros**

**Clasificación Orgánica 190301 ECONOMÍA, INNOVACIÓN, EMPRESA Y TRABAJO AUTÓNOMO / DIRECCIÓN GENERAL DE EMPRESA, ENERGÍAS E INTERNACIONALIZACIÓN / SERVICIOS GENERALES**

**Clasificación Funcional 4611 ACTUACIONES DE CARÁCTER ECONÓMICO / INVESTIGACION, DESARROLLO E INNOVACION / INVESTIGACIÓN, DESARROLLO E INNOVACIÓN / INVESTIGACIÓN Y DESARROLLO**

Clasificación Económica	Denominación	Créditos Extraordinarios	Suplementos de Crédito	Ampliaciones de Crédito	Transferencias Positivas	Transferencias Negativas	Incorporaciones de Crédito	Generaciones Ingresos	Habilitaciones Crédito	Bajas	Otras Modificaciones	Total Modificaciones
4	TRANSFERENCIAS CORRIENTES					360.122,48						-360.122,48
4.7	A EMPRESAS PRIVADAS					69.341,19						-69.341,19
4.7.0	A EMPRESAS PRIVADAS					69.341,19						-69.341,19
4.7.0.00	CONTRATOS POSTDOCTORALES					69.341,19						-69.341,19
4.8	A FAMILIAS E INSTITUCIONES SIN FINES DE LUCR					290.781,29						-290.781,29
4.8.0	A FAMILIAS E INSTITUCIONES SIN ANIMO DE LUC					221.440,10						-221.440,10
4.8.0.00	SUBV. A ENTIDADES Y AGENTES DE LA INNOVACI					221.440,10						-221.440,10
4.8.1	X					69.341,19						-69.341,19
4.8.1.00	CONTRATOS POSTDOCTORALES					69.341,19						-69.341,19
6	INVERSIONES REALES					1.350.000,00						-1.350.000,00
6.2	INVERSION NUEVA ASOCIADA AL FUNCIONAMIE					1.350.000,00						-1.350.000,00
6.2.7	PROYECTOS COMPLEJOS					1.350.000,00						-1.350.000,00
6.2.7.04	PLAN DE TRANSFORMACION DE LA RIOJA					1.350.000,00						-1.350.000,00
7	TRANSFERENCIAS DE CAPITAL							3.500.000,00				3.500.000,00
7.4	A OTROS ENTES PÚBLICOS DE LA COMUNIDAD A							3.500.000,00				3.500.000,00
7.4.1	A FUNDACIONES							3.500.000,00				3.500.000,00
7.4.1.00	CIUDAD DEL ENVASE Y EL EMBALAJE							3.500.000,00				3.500.000,00
<b>Total Orgánico / Funcional</b>	<b>190301 / 4611</b>					<b>1.710.122,48</b>		<b>3.500.000,00</b>				<b>1.789.877,52</b>



**Gobierno  
de La  
Rioja**

**Hacienda Gob.Pub. S.D. y P.G.**

**Ejercicio: 2023**

**SICAP - Sistema de Información Contable**

**MODIFICACIONES DE CRÉDITO - CLASIFICACIÓN ORGÁNICA-FUNCIONAL-ECONÓMICA**

**Página 275**

**Información a fecha: 31/12/2023**

**Unidad monetaria: Euros**

**Clasificación Orgánica 190301 ECONOMÍA, INNOVACIÓN, EMPRESA Y TRABAJO AUTÓNOMO / DIRECCIÓN GENERAL DE EMPRESA, ENERGÍAS E INTERNACIONALIZACIÓN / SERVICIOS GENERALES**

**Clasificación Funcional 4612 ACTUACIONES DE CARÁCTER ECONÓMICO / INVESTIGACION, DESARROLLO E INNOVACION / INVESTIGACIÓN, DESARROLLO E INNOVACIÓN / INNOVACIÓN**

Clasificación Económica	Denominación	Créditos Extraordinarios	Suplementos de Crédito	Ampliaciones de Crédito	Transferencias Positivas	Transferencias Negativas	Incorporaciones de Crédito	Generaciones Ingresos	Habilitaciones Crédito	Bajas	Otras Modificaciones	Total Modificaciones
4	TRANSFERENCIAS CORRIENTES					299.900,26						-299.900,26
4.7	A EMPRESAS PRIVADAS					243.478,60						-243.478,60
4.7.1	X					243.478,60						-243.478,60
4.7.1.01	AYUDAS A PYMES RETOS, HABIL Y VIG.TENOLÓG					243.478,60						-243.478,60
4.8	A FAMILIAS E INSTITUCIONES SIN FINES DE LUCR					56.421,66						-56.421,66
4.8.0	A FAMILIAS E INSTITUCIONES SIN ANIMO DE LUC					56.421,66						-56.421,66
4.8.0.00	SUBV.A ENTIDADES Y AGENTES DE LA INNOVACI					56.421,66						-56.421,66
6	INVERSIONES REALES				20.480,00							20.480,00
6.4	GASTOS DE INVERSIONES DE CARACTER INMATE				20.480,00							20.480,00
6.4.4	APLICACIONES INFORMATICAS				20.480,00							20.480,00
6.4.4.00	ADQUISICION				20.480,00							20.480,00
<b>Total Orgánico / Funcional</b>	<b>190301 / 4612</b>				<b>20.480,00</b>	<b>299.900,26</b>						<b>-279.420,26</b>



Información a fecha: 31/12/2023

Unidad monetaria: Euros

Clasificación Orgánica 190301 ECONOMÍA, INNOVACIÓN, EMPRESA Y TRABAJO AUTÓNOMO / DIRECCIÓN GENERAL DE EMPRESA, ENERGÍAS E INTERNACIONALIZACIÓN / SERVICIOS GENERALES

Clasificación Funcional 4715 ACTUACIONES DE CARÁCTER ECONÓMICO / MEDIO AMBIENTE / MEDIO AMBIENTE / EFICIENCIA ENERGÉTICA Y CAMBIO CLIMATICO

Clasificación Económica	Denominación	Créditos Extraordinarios	Suplementos de Crédito	Ampliaciones de Crédito	Transferencias Positivas	Transferencias Negativas	Incorporaciones de Crédito	Generaciones Ingresos	Habilitaciones Crédito	Bajas	Otras Modificaciones	Total Modificaciones
1	GASTOS DE PERSONAL				500,00		347.990,32					348.490,32
1.2	FUNCIONARIOS				400,00		258.481,17					258.881,17
1.2.0	RETRIBUCIONES BÁSICAS				200,00		138.370,48					138.570,48
1.2.0.00	SUELDO Y PAGAS EXTRAORDINARIAS				100,00		138.370,48					138.470,48
1.2.0.05	TRIENIOS				100,00							100,00
1.2.1	RETRIBUCIONES COMPLEMENTARIAS				200,00		120.110,69					120.310,69
1.2.1.00	COMPLEMENTO DE DESTINO				100,00		48.309,05					48.409,05
1.2.1.01	COMPLEMENTO ESPECÍFICO				100,00		71.801,64					71.901,64
1.6	CUOTAS, PRESTACIONES Y GASTOS SOCIALES A C				100,00		89.509,15					89.609,15
1.6.0	CUOTAS SOCIALES				100,00		89.509,15					89.609,15
1.6.0.00	SEGURIDAD SOCIAL				100,00		89.509,15					89.609,15
2	GASTOS EN BIENES CORRIENTES Y SERVICIOS				724.314,17	550.000,01						174.314,16
2.0	ARRENDAMIENTOS Y CANONES				20.000,00							20.000,00
2.0.2	EDIFICIOS Y OTRAS CONSTRUCCIONES				20.000,00							20.000,00
2.0.2.00	EDIFICIOS Y OTRAS CONSTRUCCIONES				20.000,00							20.000,00
2.1	REPARACIONES, MANTENIMIENTO Y CONSERVAC				35.511,85							35.511,85
2.1.2	EDIFICIOS Y OTRAS CONSTRUCCIONES				35.011,85							35.011,85
2.1.2.00	INMOVILIZADO PROPIO				35.011,85							35.011,85
2.1.3	MAQUINARIA, INSTALACION Y UTILLAJE				500,00							500,00
2.1.3.00	INMOVILIZADO PROPIO				500,00							500,00
2.2	MATERIAL, SUMINISTROS Y OTROS				607.015,93	550.000,01						57.015,92
2.2.0	MATERIAL DE OFICINA				2.510,01	2.341,84						168,17
2.2.0.00	ORDINARIO NO INVENTARIABLE				1.010,01	942,34						67,67
2.2.0.01	PRENSA, REVISTAS, LIBROS Y OTRAS PUBLICACIC				1.000,00	933,00						67,00
2.2.0.02	MATERIAL INFORMATICO NO INVENTARIABLE				500,00	466,50						33,50
2.2.1	SUMINISTROS				33.672,70	31.416,57						2.256,13
2.2.1.00	ENERGIA ELECTRICA				10.000,00	9.329,98						670,02
2.2.1.01	AGUA				700,00	653,10						46,90
2.2.1.02	GAS				15.000,00	13.994,97						1.005,03
2.2.1.03	COMBUSTIBLES Y CARBURANTES				5.000,00	4.664,99						335,01
2.2.1.04	VESTUARIO				1.000,00	933,00						67,00
2.2.1.23	CALZADO				1.000,00	933,00						67,00
2.2.1.99	OTROS SUMINISTROS				972,70	907,53						65,17



Información a fecha: 31/12/2023

Unidad monetaria: Euros

Clasificación Orgánica 190301 ECONOMÍA, INNOVACIÓN, EMPRESA Y TRABAJO AUTÓNOMO / DIRECCIÓN GENERAL DE EMPRESA, ENERGÍAS E INTERNACIONALIZACIÓN / SERVICIOS GENERALES

Clasificación Funcional 4715 ACTUACIONES DE CARÁCTER ECONÓMICO / MEDIO AMBIENTE / MEDIO AMBIENTE / EFICIENCIA ENERGÉTICA Y CAMBIO CLIMATICO

Clasificación Económica	Denominación	Créditos Extraordinarios	Suplementos de Crédito	Ampliaciones de Crédito	Transferencias Positivas	Transferencias Negativas	Incorporaciones de Crédito	Generaciones Ingresos	Habilitaciones Crédito	Bajas	Otras Modificaciones	Total Modificaciones
2.2.2	COMUNICACIONES				20.000,00	18.659,95						1.340,05
2.2.2.01	POSTALES				20.000,00	18.659,95						1.340,05
2.2.3	TRANSPORTES				32.000,00	29.855,93						2.144,07
2.2.3.00	TRANSPORTES				32.000,00	29.855,93						2.144,07
2.2.6	GASTOS DIVERSOS				63.738,22	57.601,62						6.136,60
2.2.6.01	ATENCIONES PROTOCOLARIAS Y REPRESENTATIV				2.000,00							2.000,00
2.2.6.02	PUBLICIDAD Y PROPAGANDA				30.000,00	27.989,93						2.010,07
2.2.6.03	JURÍDICOS, CONTENCIOSOS				6.000,00	5.597,99						402,01
2.2.6.06	REUNIONES, CONFERENCIAS Y CURSOS				24.738,22	23.080,70						1.657,52
2.2.6.99	OTROS				1.000,00	933,00						67,00
2.2.7	TRABAJOS REALIZADOS POR OTRAS EMPRESAS				455.095,00	410.124,10						44.970,90
2.2.7.00	LIMPIEZA Y ASEO				18.053,72	16.844,08						1.209,64
2.2.7.02	VALORACIONES Y PERITAJES				5.000,00	4.664,99						335,01
2.2.7.03	POSTALES				20.000,00	18.659,95						1.340,05
2.2.7.06	ESTUDIOS Y TRABAJOS TÉCNICOS				309.041,28	273.856,32						35.184,96
2.2.7.07	SERVICIOS DE CARACTER INFORMÁTICO				3.000,00	2.798,99						201,01
2.2.7.30	ESTUDIO COMUNIDADES ENERGÉTICAS				100.000,00	93.299,77						6.700,23
2.3	INDEMNIZACION POR RAZON DEL SERVICIO				61.786,39							61.786,39
2.3.0	DIETAS				18.404,56							18.404,56
2.3.0.00	DIETAS				18.404,56							18.404,56
2.3.1	LOCOMOCIÓN				38.381,83							38.381,83
2.3.1.00	LOCOMOCIÓN				38.381,83							38.381,83
2.3.3	OTRAS INDEMNIZACIONES				5.000,00							5.000,00
2.3.3.00	OTRAS INDEMNIZACIONES				5.000,00							5.000,00
6	INVERSIONES REALES				729.797,08							729.797,08
6.0	INVERSION NUEVA EN INFRAESTRUCTURA Y BIE				450.000,00							450.000,00
6.0.1	INFRAESTRUCTURAS Y BIENES DESTINADOS AL U				450.000,00							450.000,00
6.0.1.01	CONSTRUCCION				450.000,00							450.000,00
6.2	INVERSION NUEVA ASOCIADA AL FUNCIONAMIE				52.630,25							52.630,25
6.2.4	ELEMENTOS DE TRANSPORTE				50.000,00							50.000,00
6.2.4.00	ADQUISICION				50.000,00							50.000,00
6.2.5	MOBILIARIO Y ENSERES				2.130,25							2.130,25
6.2.5.00	ADQUISICION				2.130,25							2.130,25





Información a fecha: 31/12/2023

Unidad monetaria: Euros

Clasificación Orgánica 190301 ECONOMÍA, INNOVACIÓN, EMPRESA Y TRABAJO AUTÓNOMO / DIRECCIÓN GENERAL DE EMPRESA, ENERGÍAS E INTERNACIONALIZACIÓN / SERVICIOS GENERALES

Clasificación Funcional 4715 ACTUACIONES DE CARÁCTER ECONÓMICO / MEDIO AMBIENTE / MEDIO AMBIENTE / EFICIENCIA ENERGÉTICA Y CAMBIO CLIMATICO

Clasificación Económica	Denominación	Créditos Extraordinarios	Suplementos de Crédito	Ampliaciones de Crédito	Transferencias Positivas	Transferencias Negativas	Incorporaciones de Crédito	Generaciones Ingresos	Habilitaciones Crédito	Bajas	Otras Modificaciones	Total Modificaciones
6.2.6	EQUIPOS PARA PROCESOS DE INFORMACION				500,00							500,00
6.2.6.00	ADQUISICION				500,00							500,00
6.3	INVERSION DE REPOSICION ASOCIADA AL FUNCIO				227.166,83							227.166,83
6.3.2	EDIFICIOS Y OTRAS CONSTRUCCIONES				86.596,58							86.596,58
6.3.2.01	CONSTRUCCION				86.596,58							86.596,58
6.3.3	MAQUINARIA, INSTALACIONES Y UTILLAJE				140.570,25							140.570,25
6.3.3.01	CONSTRUCCION				40.570,25							40.570,25
6.3.3.03	INCORPORACION DE BIENES Y SERVICIOS				100.000,00							100.000,00
7	TRANSFERENCIAS DE CAPITAL			14.427,55	504.740,27							519.167,82
7.6	A CORPORACIONES LOCALES				340.487,01							340.487,01
7.6.1	A AYUNTAMIENTOS				340.487,01							340.487,01
7.6.1.03	ENERGÍAS RENOVABLES NÚCLEOS RURALES DISI				309.000,00							309.000,00
7.6.1.04	PROGRAMA MOVES				11.821,03							11.821,03
7.6.1.05	MOVES III INFRAESTRUCTURAS DE RECARGA				19.665,98							19.665,98
7.7	A EMPRESAS PRIVADAS			14.427,55	161.821,33							176.248,88
7.7.0	A EMPRESAS PRIVADAS			14.427,55	2.920,62							17.348,17
7.7.0.00	A EMPRESAS PRIVADAS			14.427,55								14.427,55
7.7.0.01	MOVES III INFRAESTRUCTURAS DE RECARGA				20,62							20,62
7.7.0.02	MOVES III ADQUISICIÓN DE VEHÍCULOS				2.900,00							2.900,00
7.7.1	X				158.900,71							158.900,71
7.7.1.01	EFICIENCIA ENERGÉTICA INSTALACIONES AGROP				158.900,71							158.900,71
7.8	A FAMILIAS E INSTITUCIONES SIN FINES DE LUCR				2.431,93							2.431,93
7.8.0	A FAMILIAS E INSTITUCIONES SIN ANIMO DE LUC				149,84							149,84
7.8.0.01	PLAN RENOVE II				149,84							149,84
7.8.3	X				2.282,09							2.282,09
7.8.3.00	PROGRAMA MOVES				534,25							534,25
7.8.3.01	MOVES III INFRAESTRUCTURAS DE RECARGA				1.747,84							1.747,84
<b>Total Orgánico / Funcional</b>	<b>190301 / 4715</b>			<b>14.427,55</b>	<b>1.959.351,52</b>	<b>550.000,01</b>	<b>347.990,32</b>					<b>1.771.769,38</b>



**Gobierno  
de La  
Rioja**

**Hacienda Gob.Pub. S.D. y P.G.**

**Ejercicio: 2023**

**SICAP - Sistema de Información Contable**

**MODIFICACIONES DE CRÉDITO - CLASIFICACIÓN ORGÁNICA-FUNCIONAL-ECONÓMICA**

**Página 279**


**Información a fecha: 31/12/2023**

**Unidad monetaria: Euros**

**Clasificación Orgánica 190301 ECONOMÍA, INNOVACIÓN, EMPRESA Y TRABAJO AUTÓNOMO / DIRECCIÓN GENERAL DE EMPRESA, ENERGÍAS E INTERNACIONALIZACIÓN / SERVICIOS GENERALES**

**Clasificación Funcional 4716 ACTUACIONES DE CARÁCTER ECONÓMICO / MEDIO AMBIENTE / MEDIO AMBIENTE / ACTUACIONES ENERGÉTICAS Y CLIMÁTICAS**

Clasificación Económica	Denominación	Créditos Extraordinarios	Suplementos de Crédito	Ampliaciones de Crédito	Transferencias Positivas	Transferencias Negativas	Incorporaciones de Crédito	Generaciones Ingresos	Habilitaciones Crédito	Bajas	Otras Modificaciones	Total Modificaciones
1	GASTOS DE PERSONAL				40.300,00							40.300,00
1.2	FUNCIONARIOS				30.200,00							30.200,00
1.2.0	RETRIBUCIONES BÁSICAS				10.100,00							10.100,00
1.2.0.00	SUELDO Y PAGAS EXTRAORDINARIAS				10.000,00							10.000,00
1.2.0.05	TRIENIOS				100,00							100,00
1.2.1	RETRIBUCIONES COMPLEMENTARIAS				20.100,00							20.100,00
1.2.1.00	COMPLEMENTO DE DESTINO				10.000,00							10.000,00
1.2.1.01	COMPLEMENTO ESPECÍFICO				10.000,00							10.000,00
1.2.1.04	OTRAS REMUNERACIONES				100,00							100,00
1.5	INCENTIVOS AL RENDIMIENTO				100,00							100,00
1.5.0	PRODUCTIVIDAD				100,00							100,00
1.5.0.00	PRODUCTIVIDAD				100,00							100,00
1.6	CUOTAS, PRESTACIONES Y GASTOS SOCIALES A C				10.000,00							10.000,00
1.6.0	CUOTAS SOCIALES				10.000,00							10.000,00
1.6.0.00	SEGURIDAD SOCIAL				10.000,00							10.000,00
<b>Total Orgánico / Funcional</b>	<b>190301 / 4716</b>				<b>40.300,00</b>							<b>40.300,00</b>



**Gobierno  
de La  
Rioja**

**Hacienda Gob.Pub. S.D. y P.G.**

**Ejercicio: 2023**

**SICAP - Sistema de Información Contable**

**MODIFICACIONES DE CRÉDITO - CLASIFICACIÓN ORGÁNICA-FUNCIONAL-ECONÓMICA**

**Página 280**

**Información a fecha: 31/12/2023**

**Unidad monetaria: Euros**

**Clasificación Orgánica 190302 ECONOMÍA, INNOVACIÓN, EMPRESA Y TRABAJO AUTÓNOMO / DIRECCIÓN GENERAL DE EMPRESA, ENERGÍAS E INTERNACIONALIZACIÓN / CENTRO NACIONAL DE FORMACIÓN EN NUEVAS TECNOLOGÍAS**

**Clasificación Funcional 4612 ACTUACIONES DE CARÁCTER ECONÓMICO / INVESTIGACION, DESARROLLO E INNOVACION / INVESTIGACIÓN, DESARROLLO E INNOVACIÓN / INNOVACIÓN**

Clasificación Económica	Denominación	Créditos Extraordinarios	Suplementos de Crédito	Ampliaciones de Crédito	Transferencias Positivas	Transferencias Negativas	Incorporaciones de Crédito	Generaciones Ingresos	Habilitaciones Crédito	Bajas	Otras Modificaciones	Total Modificaciones
6	INVERSIONES REALES					200.000,00						-200.000,00
6.2	INVERSION NUEVA ASOCIADA AL FUNCIONAMIE					200.000,00						-200.000,00
6.2.7	PROYECTOS COMPLEJOS					200.000,00						-200.000,00
6.2.7.00	ADQUISICION					200.000,00						-200.000,00
<b>Total Orgánico / Funcional</b>	<b>190302 / 4612</b>					<b>200.000,00</b>						<b>-200.000,00</b>



**Información a fecha: 31/12/2023**

**Unidad monetaria: Euros**

**Clasificación Orgánica 1904 ECONOMÍA, INNOVACIÓN, EMPRESA Y TRABAJO AUTÓNOMO / DIRECCIÓN GENERAL DE UNIVERSIDAD Y POLÍTICA CIENTÍFICA**

**Clasificación Funcional 3225 PRODUCCIÓN DE BIENES PÚBLICOS DE CARÁCTER PREFERENTE / EDUCACIÓN / ENSEÑANZA / ENSEÑANZA UNIVERSITARIA**

Clasificación Económica	Denominación	Créditos Extraordinarios	Suplementos de Crédito	Ampliaciones de Crédito	Transferencias Positivas	Transferencias Negativas	Incorporaciones de Crédito	Generaciones Ingresos	Habilitaciones Crédito	Bajas	Otras Modificaciones	Total Modificaciones
1	GASTOS DE PERSONAL					138.078,52						-138.078,52
1.0	ALTOS CARGOS					28.418,49						-28.418,49
1.0.0	RETRIBUCIONES BÁSICAS Y OTRAS REMUNERACI					28.418,49						-28.418,49
1.0.0.00	RETRIBUCIONES BÁSICAS					9.197,55						-9.197,55
1.0.0.01	OTRAS REMUNERACIONES					19.220,94						-19.220,94
1.2	FUNCIONARIOS					98.695,42						-98.695,42
1.2.0	RETRIBUCIONES BÁSICAS					47.027,75						-47.027,75
1.2.0.00	SUELDO Y PAGAS EXTRAORDINARIAS					42.958,46						-42.958,46
1.2.0.05	TRIENIOS					4.069,29						-4.069,29
1.2.1	RETRIBUCIONES COMPLEMENTARIAS					51.667,67						-51.667,67
1.2.1.00	COMPLEMENTO DE DESTINO					17.390,81						-17.390,81
1.2.1.01	COMPLEMENTO ESPECÍFICO					34.276,86						-34.276,86
1.6	CUOTAS, PRESTACIONES Y GASTOS SOCIALES A C					10.964,61						-10.964,61
1.6.0	CUOTAS SOCIALES					10.964,61						-10.964,61
1.6.0.00	SEGURIDAD SOCIAL					10.964,61						-10.964,61
2	GASTOS EN BIENES CORRIENTES Y SERVICIOS					68.723,63						-68.723,63
2.2	MATERIAL, SUMINISTROS Y OTROS					61.081,16						-61.081,16
2.2.0	MATERIAL DE OFICINA					500,00						-500,00
2.2.0.01	PRENSA, REVISTAS, LIBROS Y OTRAS PUBLICACIC					500,00						-500,00
2.2.1	SUMINISTROS					1.000,00						-1.000,00
2.2.1.07	MATERIALES ESPECIALES					1.000,00						-1.000,00
2.2.2	COMUNICACIONES					500,00						-500,00
2.2.2.01	POSTALES					500,00						-500,00
2.2.3	TRANSPORTES					1.000,00						-1.000,00
2.2.3.00	TRANSPORTES					1.000,00						-1.000,00
2.2.6	GASTOS DIVERSOS					22.181,16						-22.181,16
2.2.6.02	PUBLICIDAD Y PROPAGANDA					1.500,00						-1.500,00
2.2.6.06	REUNIONES, CONFERENCIAS Y CURSOS					13.681,16						-13.681,16
2.2.6.08	PUBLICACIONES Y EDICIONES					4.000,00						-4.000,00
2.2.6.99	OTROS					3.000,00						-3.000,00
2.2.7	TRABAJOS REALIZADOS POR OTRAS EMPRESAS					35.900,00						-35.900,00
2.2.7.03	POSTALES					900,00						-900,00
2.2.7.07	SERVICIOS DE CARACTER INFORMÁTICO					10.000,00						-10.000,00



Información a fecha: 31/12/2023

Unidad monetaria: Euros

Clasificación Orgánica 1904 ECONOMÍA, INNOVACIÓN, EMPRESA Y TRABAJO AUTÓNOMO / DIRECCIÓN GENERAL DE UNIVERSIDAD Y POLÍTICA CIENTÍFICA

Clasificación Funcional 3225 PRODUCCIÓN DE BIENES PÚBLICOS DE CARÁCTER PREFERENTE / EDUCACIÓN / ENSEÑANZA / ENSEÑANZA UNIVERSITARIA

Clasificación Económica	Denominación	Créditos Extraordinarios	Suplementos de Crédito	Ampliaciones de Crédito	Transferencias Positivas	Transferencias Negativas	Incorporaciones de Crédito	Generaciones Ingresos	Habilitaciones Crédito	Bajas	Otras Modificaciones	Total Modificaciones
2.2.7.99	OTROS					25.000,00						-25.000,00
2.3	INDEMNIZACION POR RAZON DEL SERVICIO					7.642,47						-7.642,47
2.3.0	DIETAS					2.275,73						-2.275,73
2.3.0.00	DIETAS					2.275,73						-2.275,73
2.3.1	LOCOMOCIÓN					3.366,74						-3.366,74
2.3.1.00	LOCOMOCIÓN					3.366,74						-3.366,74
2.3.3	OTRAS INDEMNIZACIONES					2.000,00						-2.000,00
2.3.3.00	OTRAS INDEMNIZACIONES					2.000,00						-2.000,00
4	TRANSFERENCIAS CORRIENTES					28.500,00						-28.500,00
4.8	A FAMILIAS E INSTITUCIONES SIN FINES DE LUCR					28.500,00						-28.500,00
4.8.0	A FAMILIAS E INSTITUCIONES SIN ANIMO DE LUC					28.500,00						-28.500,00
4.8.0.00	BECAS					28.500,00						-28.500,00
6	INVERSIONES REALES				280.000,00	105.159,92	117.695,30					292.535,38
6.2	INVERSION NUEVA ASOCIADA AL FUNCIONAMIE					100.000,00						-100.000,00
6.2.2	EDIFICIOS Y OTRAS CONSTRUCCIONES					100.000,00						-100.000,00
6.2.2.03	INCORPORACION DE BIENES Y SERVICIOS					100.000,00						-100.000,00
6.3	INVERSION DE REPOSICION ASOCIADA AL FUNCIO				280.000,00	5.159,92	117.695,30					392.535,38
6.3.2	EDIFICIOS Y OTRAS CONSTRUCCIONES				280.000,00	5.159,92	117.695,30					392.535,38
6.3.2.01	CONSTRUCCION				270.000,00	241,92	117.695,30					387.453,38
6.3.2.03	INCORPORACION DE BIENES Y SERVICIOS				10.000,00	4.918,00						5.082,00
<b>Total Orgánico / Funcional</b>	<b>1904 / 3225</b>				<b>280.000,00</b>	<b>340.462,07</b>	<b>117.695,30</b>					<b>57.233,23</b>



Información a fecha: 31/12/2023

Unidad monetaria: Euros

Clasificación Orgánica 1904 ECONOMÍA, INNOVACIÓN, EMPRESA Y TRABAJO AUTÓNOMO / DIRECCIÓN GENERAL DE UNIVERSIDAD Y POLÍTICA CIENTÍFICA

Clasificación Funcional 4611 ACTUACIONES DE CARÁCTER ECONÓMICO / INVESTIGACION, DESARROLLO E INNOVACION / INVESTIGACIÓN, DESARROLLO E INNOVACIÓN / INVESTIGACIÓN Y DESARROLLO

Clasificación Económica	Denominación	Créditos Extraordinarios	Suplementos de Crédito	Ampliaciones de Crédito	Transferencias Positivas	Transferencias Negativas	Incorporaciones de Crédito	Generaciones Ingresos	Habilitaciones Crédito	Bajas	Otras Modificaciones	Total Modificaciones
2	GASTOS EN BIENES CORRIENTES Y SERVICIOS					109.400,00						-109.400,00
2.2	MATERIAL, SUMINISTROS Y OTROS					99.400,00						-99.400,00
2.2.6	GASTOS DIVERSOS					44.900,00						-44.900,00
2.2.6.12	PLAN DE DIVULGACIÓN CIENTÍFICA					43.900,00						-43.900,00
2.2.6.99	OTROS					1.000,00						-1.000,00
2.2.7	TRABAJOS REALIZADOS POR OTRAS EMPRESAS					54.500,00						-54.500,00
2.2.7.06	ESTUDIOS Y TRABAJOS TÉCNICOS					54.500,00						-54.500,00
2.3	INDEMNIZACION POR RAZON DEL SERVICIO					10.000,00						-10.000,00
2.3.0	DIETAS					5.000,00						-5.000,00
2.3.0.00	DIETAS					5.000,00						-5.000,00
2.3.1	LOCOMOCIÓN					5.000,00						-5.000,00
2.3.1.00	LOCOMOCIÓN					5.000,00						-5.000,00
3	GASTOS FINANCIEROS					4,53						-4,53
3.4	DE DEPOSITOS, FIANZAS Y OTROS					4,53						-4,53
3.4.9	OTROS GASTOS FINANCIEROS					4,53						-4,53
3.4.9.00	OTROS GASTOS FINANCIEROS					4,53						-4,53
4	TRANSFERENCIAS CORRIENTES				115.000,00	295.503,02	490.750,00					310.246,98
4.4	AL RESTO DEL SECTOR PUBLICO DE LA C.A.R.				115.000,00	106.047,57	490.750,00					499.702,43
4.4.9	UNIVERSIDADES CAR				115.000,00	106.047,57	490.750,00					499.702,43
4.4.9.01	UR: PROGRAMAS DE INVESTIGACIÓN				115.000,00							115.000,00
4.4.9.02	UR: PROYECTOS DE INVESTIGACIÓN					41.714,36						-41.714,36
4.4.9.03	UR: PROGRAMA DOCTORADO INDUSTRIAL					64.333,21						-64.333,21
4.4.9.05	MRR. UR: AGRICULTURA DE PRECISIÓN						78.000,00					78.000,00
4.4.9.06	MRR. UR: ENODATALAKE						152.750,00					152.750,00
4.4.9.07	MRR. UR: RESIDUOS Y SUBPRODUCTOS						29.250,00					29.250,00
4.4.9.08	MRR. UR: BANCO DE MICROORGANISMOS						68.250,00					68.250,00
4.4.9.09	MRR. UR: CAPTACIÓN DE TALENTO						136.500,00					136.500,00
4.4.9.10	MRR. UR: PROMOCION COOPERACIÓN Y COORDIN						26.000,00					26.000,00
4.8	A FAMILIAS E INSTITUCIONES SIN FINES DE LUCR					189.455,45						-189.455,45
4.8.0	A FAMILIAS E INSTITUCIONES SIN ANIMO DE LUC					189.455,45						-189.455,45
4.8.0.01	PROGRAMA CONTRATOS POSTDOCTORALES					186.439,45						-186.439,45
4.8.0.03	PROYECTOS DE INVESTIGACIÓN					3.016,00						-3.016,00
6	INVERSIONES REALES						787.637,00					787.637,00



**Gobierno  
de La  
Rioja**

**Hacienda Gob.Pub. S.D. y P.G.**

**Ejercicio: 2023**

**SICAP - Sistema de Información Contable**

**MODIFICACIONES DE CRÉDITO - CLASIFICACIÓN ORGÁNICA-FUNCIONAL-ECONÓMICA**

**Página 284**


**Información a fecha: 31/12/2023**

**Unidad monetaria: Euros**

**Clasificación Orgánica 1904 ECONOMÍA, INNOVACIÓN, EMPRESA Y TRABAJO AUTÓNOMO / DIRECCIÓN GENERAL DE UNIVERSIDAD Y POLÍTICA CIENTÍFICA**

**Clasificación Funcional 4611 ACTUACIONES DE CARÁCTER ECONÓMICO / INVESTIGACION, DESARROLLO E INNOVACION / INVESTIGACIÓN, DESARROLLO E INNOVACIÓN / INVESTIGACIÓN Y DESARROLLO**

Clasificación Económica	Denominación	Créditos Extraordinarios	Suplementos de Crédito	Ampliaciones de Crédito	Transferencias Positivas	Transferencias Negativas	Incorporaciones de Crédito	Generaciones Ingresos	Habilitaciones Crédito	Bajas	Otras Modificaciones	Total Modificaciones
6.4	GASTOS DE INVERSIONES DE CARACTER INMATE						787.637,00					787.637,00
6.4.4	APLICACIONES INFORMATICAS						787.637,00					787.637,00
6.4.4.01	CONSTRUCCIÓN						787.637,00					787.637,00
7	TRANSFERENCIAS DE CAPITAL					977.724,09	76.050,00					-901.674,09
7.2	AL ESTADO					280.000,00						-280.000,00
7.2.3	A ENTIDADES PUBLICAS EMPRES.Y OTROS ORGA					280.000,00						-280.000,00
7.2.3.00	MRR. CSIC-ICVV OTROS ORGANISMOS PUBLICOS.					280.000,00						-280.000,00
7.4	A OTROS ENTES PÚBLICOS DE LA COMUNIDAD A					691.624,09	76.050,00					-615.574,09
7.4.9	UNIVERSIDADES CAR					691.624,09	76.050,00					-615.574,09
7.4.9.01	UR: PROGRAMAS DE INVESTIGACIÓN					115.000,00						-115.000,00
7.4.9.02	UR: PROYECTOS DE INVESTIGACIÓN					21.399,09						-21.399,09
7.4.9.05	MRR. UR: BANCO DE MICROORGANISMOS						76.050,00					76.050,00
7.4.9.06	UR: PLAN DE TRANSFORMACIÓN						555.225,00					-555.225,00
7.8	A FAMILIAS E INSTITUCIONES SIN FINES DE LUCR						6.100,00					-6.100,00
7.8.0	A FAMILIAS E INSTITUCIONES SIN ANIMO DE LUC						6.100,00					-6.100,00
7.8.0.01	PROYECTOS DE INVESTIGACIÓN						6.100,00					-6.100,00
9	PASIVOS FINANCIEROS						9,30					-9,30
9.1	AMORTIZACION DE PRESTAMOS DEL INTERIOR						9,30					-9,30
9.1.1	AMORTIZ. DE PRESTAMOS A LARGO PLAZO DE EN						9,30					-9,30
9.1.1.00	MEJORA CAMPUS Y CAMPUS DE EXCELENCIA INT						9,30					-9,30
<b>Total Orgánico / Funcional</b>	<b>1904 / 4611</b>				<b>115.000,00</b>	<b>1.382.640,94</b>	<b>1.354.437,00</b>					<b>86.796,00</b>



**Información a fecha: 31/12/2023**

**Unidad monetaria: Euros**

**Clasificación Orgánica 1905 ECONOMÍA, INNOVACIÓN, EMPRESA Y TRABAJO AUTÓNOMO / DIRECCIÓN GENERAL DE EMPLEO, DIÁLOGO SOCIAL Y RELACIONES LABORALES**

**Clasificación Funcional 2411 ACTUACIONES DE PROTECCIÓN Y PROMOCIÓN SOCIAL / EMPLEO / EMPLEO / POLÍTICAS DE EMPLEO**

Clasificación Económica	Denominación	Créditos Extraordinarios	Suplementos de Crédito	Ampliaciones de Crédito	Transferencias Positivas	Transferencias Negativas	Incorporaciones de Crédito	Generaciones Ingresos	Habilitaciones Crédito	Bajas	Otras Modificaciones	Total Modificaciones
1	GASTOS DE PERSONAL					1.362.139,45		1.418.055,00				55.915,55
1.0	ALTOS CARGOS					26.912,23						-26.912,23
1.0.0	RETRIBUCIONES BÁSICAS Y OTRAS REMUNERACIONES					26.912,23						-26.912,23
1.0.0.00	RETRIBUCIONES BÁSICAS					8.903,31						-8.903,31
1.0.0.01	OTRAS REMUNERACIONES					18.008,92						-18.008,92
1.2	FUNCIONARIOS					1.108.833,25		1.081.156,00				-27.677,25
1.2.0	RETRIBUCIONES BÁSICAS					622.179,39		618.161,00				-4.018,39
1.2.0.00	SUELDO Y PAGAS EXTRAORDINARIAS					579.415,87		601.911,00				22.495,13
1.2.0.05	TRIENIOS					42.763,52		16.250,00				-26.513,52
1.2.1	RETRIBUCIONES COMPLEMENTARIAS					486.653,86		462.995,00				-23.658,86
1.2.1.00	COMPLEMENTO DE DESTINO					218.808,76		215.461,00				-3.347,76
1.2.1.01	COMPLEMENTO ESPECÍFICO					267.845,10		247.534,00				-20.311,10
1.3	LABORALES					60.187,77						-60.187,77
1.3.0	LABORAL FIJO					60.187,77						-60.187,77
1.3.0.00	RETRIBUCIONES BÁSICAS					42.120,85						-42.120,85
1.3.0.01	OTRAS REMUNERACIONES					18.066,92						-18.066,92
1.6	CUOTAS, PRESTACIONES Y GASTOS SOCIALES A C					166.206,20		336.899,00				170.692,80
1.6.0	CUOTAS SOCIALES					166.206,20		336.899,00				170.692,80
1.6.0.00	SEGURIDAD SOCIAL					166.206,20		336.899,00				170.692,80
2	GASTOS EN BIENES CORRIENTES Y SERVICIOS					871.193,02	578.804,41	612.840,00				320.451,39
2.0	ARRENDAMIENTOS Y CANONES					1.400,00						-1.400,00
2.0.2	EDIFICIOS Y OTRAS CONSTRUCCIONES					1.400,00						-1.400,00
2.0.2.00	EDIFICIOS Y OTRAS CONSTRUCCIONES					1.400,00						-1.400,00
2.1	REPARACIONES, MANTENIMIENTO Y CONSERVACIONES					33.267,11						-33.267,11
2.1.2	EDIFICIOS Y OTRAS CONSTRUCCIONES					23.267,11						-23.267,11
2.1.2.00	INMOVILIZADO PROPIO					23.267,11						-23.267,11
2.1.5	MOBILIARIO Y ENSERES					10.000,00						-10.000,00
2.1.5.00	INMOVILIZADO PROPIO					10.000,00						-10.000,00
2.2	MATERIAL, SUMINISTROS Y OTROS					823.707,52	578.804,41	612.840,00				367.936,89
2.2.0	MATERIAL DE OFICINA					6.711,58						-6.711,58
2.2.0.00	ORDINARIO NO INVENTARIABLE					2.340,58						-2.340,58
2.2.0.01	PRENSA, REVISTAS, LIBROS Y OTRAS PUBLICACIONES					934,60						-934,60
2.2.0.02	MATERIAL INFORMÁTICO NO INVENTARIABLE					3.436,40						-3.436,40





Información a fecha: 31/12/2023

Unidad monetaria: Euros

Clasificación Orgánica 1905 ECONOMÍA, INNOVACIÓN, EMPRESA Y TRABAJO AUTÓNOMO / DIRECCIÓN GENERAL DE EMPLEO, DIÁLOGO SOCIAL Y RELACIONES LABORALES

Clasificación Funcional 2411 ACTUACIONES DE PROTECCIÓN Y PROMOCIÓN SOCIAL / EMPLEO / EMPLEO / POLÍTICAS DE EMPLEO

Clasificación Económica	Denominación	Créditos Extraordinarios	Suplementos de Crédito	Ampliaciones de Crédito	Transferencias Positivas	Transferencias Negativas	Incorporaciones de Crédito	Generaciones Ingresos	Habilitaciones Crédito	Bajas	Otras Modificaciones	Total Modificaciones
2.2.1	SUMINISTROS					3.174,44						-3.174,44
2.2.1.01	AGUA					1.849,48						-1.849,48
2.2.1.02	GAS					100,00						-100,00
2.2.1.04	VESTUARIO					130,04						-130,04
2.2.1.06	PRODUCTOS FARMACEUTICOS					50,00						-50,00
2.2.1.23	CALZADO					191,10						-191,10
2.2.1.99	OTROS SUMINISTROS					853,82						-853,82
2.2.2	COMUNICACIONES					924,69						-924,69
2.2.2.00	TELEFONICAS					924,69						-924,69
2.2.3	TRANSPORTES					500,00						-500,00
2.2.3.00	TRANSPORTES					500,00						-500,00
2.2.5	TRIBUTOS					1.043,31						-1.043,31
2.2.5.00	LOCALES					508,97						-508,97
2.2.5.01	AUTONOMICAS					534,34						-534,34
2.2.6	GASTOS DIVERSOS					6.511,88		35.000,00				28.488,12
2.2.6.02	PUBLICIDAD Y PROPAGANDA					1.000,00						-1.000,00
2.2.6.06	REUNIONES, CONFERENCIAS Y CURSOS					3.962,00						-3.962,00
2.2.6.07	FERIAS Y EXPOSICIONES					1.000,00		35.000,00				34.000,00
2.2.6.99	OTROS					549,88						-549,88
2.2.7	TRABAJOS REALIZADOS POR OTRAS EMPRESAS					804.841,62	578.804,41	577.840,00				351.802,79
2.2.7.00	LIMPIEZA Y ASEO					4.175,85						-4.175,85
2.2.7.04	CUSTODIA, DEPÓSITOS Y ALMACENAJE					9.521,81						-9.521,81
2.2.7.06	ESTUDIOS Y TRABAJOS TÉCNICOS					773.530,36	578.804,41	574.840,00				380.114,05
2.2.7.07	SERVICIOS DE CARACTER INFORMÁTICO					3.000,00		3.000,00				0,00
2.2.7.30	PROTOCOLOS DE COORDINACIÓN					1.000,00						-1.000,00
2.2.7.99	OTROS					13.613,60						-13.613,60
2.3	INDEMNIZACION POR RAZON DEL SERVICIO					12.818,39						-12.818,39
2.3.0	DIETAS					7.584,14						-7.584,14
2.3.0.00	DIETAS					7.584,14						-7.584,14
2.3.1	LOCOMOCIÓN					5.234,25						-5.234,25
2.3.1.00	LOCOMOCIÓN					5.234,25						-5.234,25
3	GASTOS FINANCIEROS					1.000,00						-1.000,00
3.4	DE DEPOSITOS, FIANZAS Y OTROS					1.000,00						-1.000,00




Información a fecha: 31/12/2023

Unidad monetaria: Euros

Clasificación Orgánica 1905 ECONOMÍA, INNOVACIÓN, EMPRESA Y TRABAJO AUTÓNOMO / DIRECCIÓN GENERAL DE EMPLEO, DIÁLOGO SOCIAL Y RELACIONES LABORALES

Clasificación Funcional 2411 ACTUACIONES DE PROTECCIÓN Y PROMOCIÓN SOCIAL / EMPLEO / EMPLEO / POLÍTICAS DE EMPLEO

Clasificación Económica	Denominación	Créditos Extraordinarios	Suplementos de Crédito	Ampliaciones de Crédito	Transferencias Positivas	Transferencias Negativas	Incorporaciones de Crédito	Generaciones Ingresos	Habilitaciones Crédito	Bajas	Otras Modificaciones	Total Modificaciones
3.4.2	INTERESES DE DEMORA					1.000,00						-1.000,00
3.4.2.00	INTERESES DE DEMORA					1.000,00						-1.000,00
4	TRANSFERENCIAS CORRIENTES					5.474.122,73	3.409.274,99	1.197.810,00				-867.037,74
4.2	AL ESTADO					20.000,00						-20.000,00
4.2.0	A LA ADMINISTRACION GENERAL DEL ESTADO					20.000,00						-20.000,00
4.2.0.00	CONTRATACIÓN DESEMPLEADOS INTERÉS GRAL.					20.000,00						-20.000,00
4.3	A ENTIDADES PUBLICAS EMPRESARIALES DE LA U					69.715,20	95.581,00	20.000,00				45.865,80
4.3.0	ENTIDADES PÚBLICAS EMPRESARIALES DE LA CC					69.715,20	95.581,00	20.000,00				45.865,80
4.3.0.73	PROYECTOS MRR APOYO MUJERES EN RURAL Y U					22.769,00	22.769,00					0,00
4.3.0.74	COLECTIVOS VULNERABLES					1.946,20	47.812,00					45.865,80
4.3.0.76	PROYECTO PILOTO ACTIVIDADES COE					45.000,00	25.000,00	20.000,00				0,00
4.4	AL RESTO DEL SECTOR PUBLICO DE LA C.A.R.					767.454,00	465.147,64	513.662,00				211.355,64
4.4.1	A FUNDACIONES					417.876,00	233.759,64	338.662,00				154.545,64
4.4.1.00	CONTRATACIÓN DESEMPLEADOS INTERÉS GRAL.					20.000,00						-20.000,00
4.4.1.01	PROYECTOS ACELERADORES DE EMPLEO					10.000,00						-10.000,00
4.4.1.73	CONTRAT. MRR INVESTIGO					161.322,00		161.322,00				0,00
4.4.1.76	PROYECTOS MRR APOYO MUJERES EN RURAL Y U					68.554,00	68.554,00					0,00
4.4.1.77	COLECTIVOS VULNERABLES					3.000,00	120.205,64	67.340,00				184.545,64
4.4.1.78	PROYECTO PILOTO ACTIVIDADES COE					155.000,00	45.000,00	110.000,00				0,00
4.4.9	UNIVERSIDADES CAR					349.578,00	231.388,00	175.000,00				56.810,00
4.4.9.02	UR: PROYECTOS ACELERADORES EMPLEO					10.000,00						-10.000,00
4.4.9.76	PROYECTOS MRR APOYO MUJERES EN RURAL Y U					25.768,00	25.768,00					0,00
4.4.9.77	COLECTIVOS VULNERABLES					72.810,00	95.620,00					22.810,00
4.4.9.78	PROYECTO PILOTO ACTIVIDADES COE					241.000,00	110.000,00	175.000,00				44.000,00
4.6	A CORPORACIONES LOCALES					1.214.409,23	1.282.662,53	90.000,00				158.253,30
4.6.1	A AYUNTAMIENTOS					572.009,03	634.286,53					62.277,50
4.6.1.04	DESARROLLO LOCAL CORP.LOCALES					2.764,25						-2.764,25
4.6.1.06	ESCUELAS TALLER CORP.LOCALES					213.932,45						-213.932,45
4.6.1.64	PROYECTOS ACELERADORES DE EMPLEO					40.000,00						-40.000,00
4.6.1.70	CONTRAT. MRR PRIMERA EXPERIENCIA					22.420,03	22.420,03					0,00
4.6.1.73	PROYECTOS MRR APOYO MUJERES EN RURAL Y U					174.662,50	174.662,50					0,00
4.6.1.74	COLECTIVOS VULNERABLES					36.771,80	191.246,00					154.474,20
4.6.1.76	MRR EMPRENDIMIENTO Y MICROEMPRESA					21.000,00	100.500,00					79.500,00



Información a fecha: 31/12/2023

Unidad monetaria: Euros

Clasificación Orgánica 1905 ECONOMÍA, INNOVACIÓN, EMPRESA Y TRABAJO AUTÓNOMO / DIRECCIÓN GENERAL DE EMPLEO, DIÁLOGO SOCIAL Y RELACIONES LABORALES

Clasificación Funcional 2411 ACTUACIONES DE PROTECCIÓN Y PROMOCIÓN SOCIAL / EMPLEO / EMPLEO / POLÍTICAS DE EMPLEO

Clasificación Económica	Denominación	Créditos Extraordinarios	Suplementos de Crédito	Ampliaciones de Crédito	Transferencias Positivas	Transferencias Negativas	Incorporaciones de Crédito	Generaciones Ingresos	Habilitaciones Crédito	Bajas	Otras Modificaciones	Total Modificaciones
4.6.1.77	MRR EMPRENDIMIENTO Y MICROEMPRESA EMPLI					7.729,00	48.729,00					41.000,00
4.6.1.78	MRR EMPRENDIMIENTO Y MICROEMPRESA EMPLI					7.729,00	51.729,00					44.000,00
4.6.1.79	PROYECTO PILOTO ACTIVIDADES COE					45.000,00	45.000,00					0,00
4.6.2	A MANCOMUNIDADES DE MUNICIPIOS					384.768,20	322.838,00	45.000,00				-16.930,20
4.6.2.03	CONTRATACIÓN DESEMPLEADOS INTERÉS GRAL.					390,40						-390,40
4.6.2.04	DESARROLLO LOCAL Y AGENTE DESARROLLO LC					500,00						-500,00
4.6.2.07	PRIMERAS EXPERIENCIAS LOCALES					195.245,80						-195.245,80
4.6.2.73	PROYECTOS MRR APOYO MUJERES EN RURAL Y U					25.768,00	25.768,00					0,00
4.6.2.74	COLECTIVOS VULNERABLES					23.906,00	47.812,00					23.906,00
4.6.2.76	MRR EMPRENDIMIENTO Y MICROEMPRESA					33.500,00	103.500,00					70.000,00
4.6.2.77	MRR EMPRENDIMIENTO Y MICROEMPRESA EMPLI					7.729,00	51.729,00					44.000,00
4.6.2.78	MRR EMPRENDIMIENTO Y MICROEMPRESA EMPLI					7.729,00	49.029,00					41.300,00
4.6.2.79	PROYECTO PILOTO ACTIVIDADES COE					90.000,00	45.000,00	45.000,00				0,00
4.6.3	A OTRAS ENTIDADES LOCALES					257.632,00	325.538,00	45.000,00				112.906,00
4.6.3.03	CONTRAT.TEMPORAL DESEMPLEADOS INTERÉS G					20.000,00						-20.000,00
4.6.3.73	PROYECTOS MRR APOYO MUJERES EN RURAL Y U					25.768,00	25.768,00					0,00
4.6.3.74	COLECTIVOS VULNERABLES					23.906,00	47.812,00					23.906,00
4.6.3.76	MRR EMPRENDIMIENTO Y MICROEMPRESA					38.500,00	103.500,00					65.000,00
4.6.3.77	MRR EMPRENDIMIENTO Y MICROEMPRESA EMPLI					7.729,00	51.729,00					44.000,00
4.6.3.78	MRR EMPRENDIMIENTO Y MICROEMPRESA EMPLI					51.729,00	51.729,00					0,00
4.6.3.79	PROYECTO PILOTO ACTIVIDADES COE					90.000,00	45.000,00	45.000,00				0,00
4.7	A EMPRESAS PRIVADAS					1.586.747,26	731.159,25	394.122,00				-461.466,01
4.7.0	A EMPRESAS PRIVADAS					1.586.747,26	731.159,25	394.122,00				-461.466,01
4.7.0.00	PLANES IGUALDAD Y CONCILIACIÓN					30.000,00						-30.000,00
4.7.0.01	CONTRATACION TEMPORAL DESEMPLEADOS: UN					1.000,00	95.623,00					94.623,00
4.7.0.04	INTEGRACION LABORAL PERSONAS DISCAPACID.					267.119,16						-267.119,16
4.7.0.07	FOMENTO EMPLEO JOVEN					600.000,00						-600.000,00
4.7.0.10	AYUDAS CONCILIACION Y FOMENTO IGUALDAD					2.000,00						-2.000,00
4.7.0.60	PROGRAMA EMPLEO JOVEN(CHEQUE JOVEN)					40.000,00						-40.000,00
4.7.0.61	PROG.EMPLEO MAYORES 45 (CHEQUE SENIOR)					14.716,10						-14.716,10
4.7.0.62	ECONOMIA SOCIAL					50.000,00						-50.000,00
4.7.0.64	PROYECTOS ACELERADORES DE EMPLEO					10.000,00						-10.000,00
4.7.0.65	RETORNO DEL TALENTO					15.000,00						-15.000,00



Información a fecha: 31/12/2023

Unidad monetaria: Euros

Clasificación Orgánica 1905 ECONOMÍA, INNOVACIÓN, EMPRESA Y TRABAJO AUTÓNOMO / DIRECCIÓN GENERAL DE EMPLEO, DIÁLOGO SOCIAL Y RELACIONES LABORALES

Clasificación Funcional 2411 ACTUACIONES DE PROTECCIÓN Y PROMOCIÓN SOCIAL / EMPLEO / EMPLEO / POLÍTICAS DE EMPLEO

Clasificación Económica	Denominación	Créditos Extraordinarios	Suplementos de Crédito	Ampliaciones de Crédito	Transferencias Positivas	Transferencias Negativas	Incorporaciones de Crédito	Generaciones Ingresos	Habilitaciones Crédito	Bajas	Otras Modificaciones	Total Modificaciones
4.7.0.71	COLECTIVOS VULNERABLES					1.000,00	8.109,25					7.109,25
4.7.0.76	MRR EMPRENDIMIENTO Y MICROEMPRESA					154.901,50	210.627,00	134.561,00				190.286,50
4.7.0.77	MRR EMPRENDIMIENTO Y MICROEMPRESA EMPLI					42.365,00	156.400,00	67.280,50				181.315,50
4.7.0.78	MRR EMPRENDIMIENTO Y MICROEMPRESA EMPLI					108.645,50	135.400,00	67.280,50				94.035,00
4.7.0.79	PROYECTO PILOTO ACTIVIDADES COE					250.000,00	125.000,00	125.000,00				0,00
4.8	A FAMILIAS E INSTITUCIONES SIN FINES DE LUCR					1.815.797,04	834.724,57	180.026,00				-801.046,47
4.8.0	A FAMILIAS E INSTITUCIONES SIN ANIMO DE LUC					1.815.797,04	834.724,57	180.026,00				-801.046,47
4.8.0.01	CONTRATACIÓN DESEMPLEADOS INTERÉS GRAL					147.978,26						-147.978,26
4.8.0.02	INFORMACION, ORIENTACIÓN Y BUSQUEDA EMP					4.442,97						-4.442,97
4.8.0.03	BONIFICACION CUOTAS DESEMPLEADOS PAGO U					1.000,00						-1.000,00
4.8.0.04	ESCUELAS TALLER					91.221,10						-91.221,10
4.8.0.05	BECAS ESCUELAS TALLER					41.452,00						-41.452,00
4.8.0.08	INTEGRACIÓN LABORAL PERS.DISCAPACIDAD					1.070.310,47						-1.070.310,47
4.8.0.10	AY. CONCILIACION Y FOM. IGUALDAD					19.063,10						-19.063,10
4.8.0.11	PLANES IGUALDAD Y CONCILIACIÓN					50.000,00						-50.000,00
4.8.0.60	PROGRAMA EMPLEO JOVEN(CHEQUE JOVEN)					10.000,00						-10.000,00
4.8.0.64	PROYECTOS ACELERADORES DE EMPLEO					6.534,18						-6.534,18
4.8.0.65	RETORNO DEL TALENTO					15.000,00						-15.000,00
4.8.0.67	FERIA ECONOMIA SOCIAL Y SOLIDARIA					15.000,00						-15.000,00
4.8.0.73	CONTRAT. MRR INVESTIGO					181.133,46	402.191,72					221.058,26
4.8.0.76	MRR EMPRENDIMIENTO Y MICROEMPRESA					33.500,00	100.500,00					67.000,00
4.8.0.77	MRR EMPRENDIMIENTO Y MICROEMPRESA EMPLI					7.729,00	51.729,00					44.000,00
4.8.0.78	MRR EMPRENDIMIENTO Y MICROEMPRESA EMPLI					7.729,00	51.729,00					44.000,00
4.8.0.79	PROYECTOS MRR APOYO MUJERES EN RURAL Y U					64.703,50	59.026,25	35.026,00				29.348,75
4.8.0.80	COLECTIVOS VULNERABLES					3.000,00	124.548,60	100.000,00				221.548,60
4.8.0.81	PROYECTO PILOTO ACTIVIDADES COE					46.000,00	45.000,00	45.000,00				44.000,00
6	INVERSIONES REALES					800.738,99	84.140,80	707.000,00				-9.598,19
6.2	INVERSION NUEVA ASOCIADA AL FUNCIONAMIEI					712.738,99	84.140,80	627.000,00				-1.598,19
6.2.2	EDIFICIOS Y OTRAS CONSTRUCCIONES					711.140,80	84.140,80	627.000,00				0,00
6.2.2.00	ADQUISICION					5.859,20	5.859,20					0,00
6.2.2.01	CONSTRUCCIÓN-ADECUACIÓN					360.281,60	33.281,60	327.000,00				0,00
6.2.2.03	INCORPORACION DE BIENES Y SERVICIOS					345.000,00	45.000,00	300.000,00				0,00
6.2.3	MAQUINARIA, INSTALACIONES Y UTILLAJE					1.498,19						-1.498,19



Gobierno  
de La  
Rioja

Hacienda Gob.Pub. S.D. y P.G.

Ejercicio: 2023

SICAP - Sistema de Información Contable

MODIFICACIONES DE CRÉDITO - CLASIFICACIÓN ORGÁNICA-FUNCIONAL-ECONÓMICA

Página 290

Información a fecha: 31/12/2023

Unidad monetaria: Euros

Clasificación Orgánica 1905 ECONOMÍA, INNOVACIÓN, EMPRESA Y TRABAJO AUTÓNOMO / DIRECCIÓN GENERAL DE EMPLEO, DIÁLOGO SOCIAL Y RELACIONES LABORALES

Clasificación Funcional 2411 ACTUACIONES DE PROTECCIÓN Y PROMOCIÓN SOCIAL / EMPLEO / EMPLEO / POLÍTICAS DE EMPLEO

Clasificación Económica	Denominación	Créditos Extraordinarios	Suplementos de Crédito	Ampliaciones de Crédito	Transferencias Positivas	Transferencias Negativas	Incorporaciones de Crédito	Generaciones Ingresos	Habilitaciones Crédito	Bajas	Otras Modificaciones	Total Modificaciones
6.2.3.00	ADQUISICION					1.498,19						-1.498,19
6.2.9	OTROS ACTIVOS MATERIALES					100,00						-100,00
6.2.9.00	ADQUISICIÓN					100,00						-100,00
6.3	INVERSION DE REPOSICION ASOCIADA AL FUNCIO					3.000,00						-3.000,00
6.3.2	EDIFICIOS Y OTRAS CONSTRUCCIONES					1.000,00						-1.000,00
6.3.2.01	CONSTRUCCIÓN					1.000,00						-1.000,00
6.3.3	MAQUINARIA, INSTALACIONES Y UTILLAJE					1.000,00						-1.000,00
6.3.3.00	ADQUISICION					1.000,00						-1.000,00
6.3.5	MOBILIARIO Y ENSERES					1.000,00						-1.000,00
6.3.5.00	ADQUISICIÓN					1.000,00						-1.000,00
6.4	GASTOS DE INVERSIONES DE CARACTER INMATE					85.000,00		80.000,00				-5.000,00
6.4.4	APLICACIONES INFORMATICAS					85.000,00		80.000,00				-5.000,00
6.4.4.00	ADQUISICIÓN					69.000,00		65.000,00				-4.000,00
6.4.4.03	INCORPORACION DE BIENES Y SERVICIOS					16.000,00		15.000,00				-1.000,00
<b>Total Orgánico / Funcional</b>	<b>1905 / 2411</b>					<b>8.509.194,19</b>	<b>4.072.220,20</b>	<b>3.935.705,00</b>				<b>-501.268,99</b>



**Información a fecha: 31/12/2023**

**Unidad monetaria: Euros**

**Clasificación Orgánica 1905 ECONOMÍA, INNOVACIÓN, EMPRESA Y TRABAJO AUTÓNOMO / DIRECCIÓN GENERAL DE EMPLEO, DIÁLOGO SOCIAL Y RELACIONES LABORALES**

**Clasificación Funcional 42141 ACTUACIONES DE CARÁCTER ECONÓMICO / EMPRESA, INDUSTRIA Y ENERGIA / EMPRESA / RELACIONES Y PREVENCIÓN DE RIESGOS LABORALES / DIALOGO SOCIAL, RELACIONES LABORALES Y ECONOMÍA SOCIAL**

Clasificación Económica	Denominación	Créditos Extraordinarios	Suplementos de Crédito	Ampliaciones de Crédito	Transferencias Positivas	Transferencias Negativas	Incorporaciones de Crédito	Generaciones Ingresos	Habilitaciones Crédito	Bajas	Otras Modificaciones	Total Modificaciones
1	GASTOS DE PERSONAL					311.943,51						-311.943,51
1.2	FUNCIONARIOS					285.070,95						-285.070,95
1.2.0	RETRIBUCIONES BÁSICAS					107.221,77						-107.221,77
1.2.0.00	SUELDO Y PAGAS EXTRAORDINARIAS					107.221,77						-107.221,77
1.2.1	RETRIBUCIONES COMPLEMENTARIAS					177.849,18						-177.849,18
1.2.1.00	COMPLEMENTO DE DESTINO					53.903,48						-53.903,48
1.2.1.01	COMPLEMENTO ESPECÍFICO					117.654,57						-117.654,57
1.2.1.04	OTRAS REMUNERACIONES					6.291,13						-6.291,13
1.6	CUOTAS, PRESTACIONES Y GASTOS SOCIALES A C					26.872,56						-26.872,56
1.6.0	CUOTAS SOCIALES					26.872,56						-26.872,56
1.6.0.00	SEGURIDAD SOCIAL					26.872,56						-26.872,56
2	GASTOS EN BIENES CORRIENTES Y SERVICIOS					32.672,44						-32.672,44
2.1	REPARACIONES, MANTENIMIENTO Y CONSERVAC					6.435,73						-6.435,73
2.1.0	TERRENOS Y BIENES NATURALES					2.000,00						-2.000,00
2.1.0.00	INMOVILIZADO PROPIO					2.000,00						-2.000,00
2.1.2	EDIFICIOS Y OTRAS CONSTRUCCIONES					1.500,00						-1.500,00
2.1.2.00	INMOVILIZADO PROPIO					1.500,00						-1.500,00
2.1.3	MAQUINARIA, INSTALACION Y UTILLAJE					2.185,73						-2.185,73
2.1.3.00	INMOVILIZADO PROPIO					2.185,73						-2.185,73
2.1.4	ELEMENTOS DE TRANSPORTE					250,00						-250,00
2.1.4.00	INMOVILIZADO PROPIO					250,00						-250,00
2.1.5	MOBILIARIO Y ENSERES					500,00						-500,00
2.1.5.00	INMOVILIZADO PROPIO					500,00						-500,00
2.2	MATERIAL, SUMINISTROS Y OTROS					26.236,71						-26.236,71
2.2.0	MATERIAL DE OFICINA					1.348,34						-1.348,34
2.2.0.01	PRENSA, REVISTAS, LIBROS Y OTRAS PUBLICACIC					1.000,00						-1.000,00
2.2.0.02	MATERIAL INFORMATICO NO INVENTARIABLE					348,34						-348,34
2.2.1	SUMINISTROS					2.799,40						-2.799,40
2.2.1.03	COMBUSTIBLES Y CARBURANTES					749,40						-749,40
2.2.1.04	VESTUARIO					1.000,00						-1.000,00
2.2.1.06	PRODUCTOS FARMACEUTICOS					50,00						-50,00
2.2.1.99	OTROS SUMINISTROS					1.000,00						-1.000,00
2.2.5	TRIBUTOS					431,26						-431,26



**Información a fecha: 31/12/2023**

**Unidad monetaria: Euros**

**Clasificación Orgánica 1905 ECONOMÍA, INNOVACIÓN, EMPRESA Y TRABAJO AUTÓNOMO / DIRECCIÓN GENERAL DE EMPLEO, DIÁLOGO SOCIAL Y RELACIONES LABORALES**

**Clasificación Funcional 42141 ACTUACIONES DE CARÁCTER ECONÓMICO / EMPRESA, INDUSTRIA Y ENERGIA / EMPRESA / RELACIONES Y PREVENCIÓN DE RIESGOS LABORALES / DIALOGO SOCIAL, RELACIONES LABORALES Y ECONOMÍA SOCIAL**

Clasificación Económica	Denominación	Créditos Extraordinarios	Suplementos de Crédito	Ampliaciones de Crédito	Transferencias Positivas	Transferencias Negativas	Incorporaciones de Crédito	Generaciones Ingresos	Habilitaciones Crédito	Bajas	Otras Modificaciones	Total Modificaciones
2.2.5.00	LOCALES					431,26						-431,26
2.2.6	GASTOS DIVERSOS					1.611,57						-1.611,57
2.2.6.02	PUBLICIDAD Y PROPAGANDA					311,57						-311,57
2.2.6.12	ARBITAJES EN MATERIA LABORAL					100,00						-100,00
2.2.6.13	FONDO FORMACIÓN COOPERATIVISMO					1.200,00						-1.200,00
2.2.7	TRABAJOS REALIZADOS POR OTRAS EMPRESAS					20.046,14						-20.046,14
2.2.7.00	LIMPIEZA Y ASEO					3.532,19						-3.532,19
2.2.7.21	PROGRAMAS DE INTERVENCIÓN Y SENSIBILIZACI					14.429,35						-14.429,35
2.2.7.99	OTROS					2.084,60						-2.084,60
3	GASTOS FINANCIEROS					100,00						-100,00
3.4	DE DEPOSITOS, FIANZAS Y OTROS					100,00						-100,00
3.4.2	INTERESES DE DEMORA					100,00						-100,00
3.4.2.00	INTERESES DE DEMORA					100,00						-100,00
4	TRANSFERENCIAS CORRIENTES				10.604,03	60.000,00						-49.395,97
4.4	AL RESTO DEL SECTOR PUBLICO DE LA C.A.R.					60.000,00						-60.000,00
4.4.9	UNIVERSIDADES CAR					60.000,00						-60.000,00
4.4.9.01	UNIVERSIDAD DE LA RIOJA; CÁTEDRA DIALOGO					30.000,00						-30.000,00
4.4.9.02	UNIVERSIDAD DE LA RIOJA; CÁTEDRA ECONOMÍ					30.000,00						-30.000,00
4.8	A FAMILIAS E INSTITUCIONES SIN FINES DE LUCR				10.604,03							10.604,03
4.8.1	X				10.604,03							10.604,03
4.8.1.02	CCOO- PARTICIPACIÓN INSTITUCIONAL Y DIÁLOG				10.604,03							10.604,03
6	INVERSIONES REALES					15.500,00						-15.500,00
6.2	INVERSION NUEVA ASOCIADA AL FUNCIONAMIE					3.000,00						-3.000,00
6.2.3	MAQUINARIA, INSTALACIONES Y UTILLAJE					1.500,00						-1.500,00
6.2.3.00	ADQUISICION					1.500,00						-1.500,00
6.2.5	MOBILIARIO Y ENSERES					1.500,00						-1.500,00
6.2.5.00	ADQUISICION					1.500,00						-1.500,00
6.3	INVERSION DE REPOSICION ASOCIADA AL FUNCIO					12.500,00						-12.500,00
6.3.2	EDIFICIOS Y OTRAS CONSTRUCCIONES					12.500,00						-12.500,00
6.3.2.01	CONSTRUCCION					12.500,00						-12.500,00
<b>Total Orgánico / Funcional</b>	<b>1905 / 42141</b>				<b>10.604,03</b>	<b>420.215,95</b>						<b>-409.611,92</b>



Información a fecha: 31/12/2023

Unidad monetaria: Euros

Clasificación Orgánica 1905 ECONOMÍA, INNOVACIÓN, EMPRESA Y TRABAJO AUTÓNOMO / DIRECCIÓN GENERAL DE EMPLEO, DIÁLOGO SOCIAL Y RELACIONES LABORALES

Clasificación Funcional 42142 ACTUACIONES DE CARÁCTER ECONÓMICO / EMPRESA, INDUSTRIA Y ENERGIA / EMPRESA / RELACIONES Y PREVENCIÓN DE RIESGOS LABORALES / SALUD LABORAL

Clasificación Económica	Denominación	Créditos Extraordinarios	Suplementos de Crédito	Ampliaciones de Crédito	Transferencias Positivas	Transferencias Negativas	Incorporaciones de Crédito	Generaciones Ingresos	Habilitaciones Crédito	Bajas	Otras Modificaciones	Total Modificaciones
1	GASTOS DE PERSONAL					912.524,66						-912.524,66
1.0	ALTOS CARGOS					41.776,00						-41.776,00
1.0.0	RETRIBUCIONES BÁSICAS Y OTRAS REMUNERACI					41.776,00						-41.776,00
1.0.0.00	RETRIBUCIONES BÁSICAS					13.993,00						-13.993,00
1.0.0.01	OTRAS REMUNERACIONES					27.783,00						-27.783,00
1.2	FUNCIONARIOS					737.722,90						-737.722,90
1.2.0	RETRIBUCIONES BÁSICAS					362.883,00						-362.883,00
1.2.0.00	SUELDO Y PAGAS EXTRAORDINARIAS					340.934,71						-340.934,71
1.2.0.05	TRIENIOS					21.948,29						-21.948,29
1.2.1	RETRIBUCIONES COMPLEMENTARIAS					374.839,90						-374.839,90
1.2.1.00	COMPLEMENTO DE DESTINO					138.558,53						-138.558,53
1.2.1.01	COMPLEMENTO ESPECÍFICO					236.281,37						-236.281,37
1.6	CUOTAS, PRESTACIONES Y GASTOS SOCIALES A C					133.025,76						-133.025,76
1.6.0	CUOTAS SOCIALES					133.025,76						-133.025,76
1.6.0.00	SEGURIDAD SOCIAL					133.025,76						-133.025,76
2	GASTOS EN BIENES CORRIENTES Y SERVICIOS					276.810,93						-276.810,93
2.1	REPARACIONES, MANTENIMIENTO Y CONSERVAC					6.750,00						-6.750,00
2.1.0	TERRENOS Y BIENES NATURALES					2.000,00						-2.000,00
2.1.0.00	INMOVILIZADO PROPIO					2.000,00						-2.000,00
2.1.2	EDIFICIOS Y OTRAS CONSTRUCCIONES					1.500,00						-1.500,00
2.1.2.00	INMOVILIZADO PROPIO					1.500,00						-1.500,00
2.1.3	MAQUINARIA, INSTALACION Y UTILLAJE					2.500,00						-2.500,00
2.1.3.00	INMOVILIZADO PROPIO					2.500,00						-2.500,00
2.1.4	ELEMENTOS DE TRANSPORTE					250,00						-250,00
2.1.4.00	INMOVILIZADO PROPIO					250,00						-250,00
2.1.5	MOBILIARIO Y ENSERES					500,00						-500,00
2.1.5.00	INMOVILIZADO PROPIO					500,00						-500,00
2.2	MATERIAL, SUMINISTROS Y OTROS					261.601,06						-261.601,06
2.2.0	MATERIAL DE OFICINA					3.631,53						-3.631,53
2.2.0.00	ORDINARIO NO INVENTARIABLE					2.131,53						-2.131,53
2.2.0.01	PRENSA, REVISTAS, LIBROS Y OTRAS PUBLICACIC					1.000,00						-1.000,00
2.2.0.02	MATERIAL INFORMATICO NO INVENTARIABLE					500,00						-500,00
2.2.1	SUMINISTROS					49.330,60						-49.330,60





**Información a fecha: 31/12/2023**

**Unidad monetaria: Euros**

**Clasificación Orgánica 1905 ECONOMÍA, INNOVACIÓN, EMPRESA Y TRABAJO AUTÓNOMO / DIRECCIÓN GENERAL DE EMPLEO, DIÁLOGO SOCIAL Y RELACIONES LABORALES**

**Clasificación Funcional 42142 ACTUACIONES DE CARÁCTER ECONÓMICO / EMPRESA, INDUSTRIA Y ENERGIA / EMPRESA / RELACIONES Y PREVENCIÓN DE RIESGOS LABORALES / SALUD LABORAL**

Clasificación Económica	Denominación	Créditos Extraordinarios	Suplementos de Crédito	Ampliaciones de Crédito	Transferencias Positivas	Transferencias Negativas	Incorporaciones de Crédito	Generaciones Ingresos	Habilitaciones Crédito	Bajas	Otras Modificaciones	Total Modificaciones
2.2.1.00	ENERGIA ELECTRICA					37.500,00						-37.500,00
2.2.1.01	AGUA					300,00						-300,00
2.2.1.03	COMBUSTIBLES Y CARBURANTES					9.000,00						-9.000,00
2.2.1.04	VESTUARIO					726,02						-726,02
2.2.1.06	PRODUCTOS FARMACEUTICOS					50,00						-50,00
2.2.1.23	CALZADO					1.110,60						-1.110,60
2.2.1.99	OTROS SUMINISTROS					643,98						-643,98
2.2.2	COMUNICACIONES					5.000,00						-5.000,00
2.2.2.01	POSTALES					5.000,00						-5.000,00
2.2.5	TRIBUTOS					1.478,29						-1.478,29
2.2.5.00	LOCALES					1.178,29						-1.178,29
2.2.5.01	AUTONOMICAS					300,00						-300,00
2.2.6	GASTOS DIVERSOS					162.160,64						-162.160,64
2.2.6.02	PUBLICIDAD Y PROPAGANDA					500,00						-500,00
2.2.6.06	REUNIONES, CONFERENCIAS Y CURSOS					99.160,64						-99.160,64
2.2.6.08	PUBLICACIONES Y EDICIONES					2.500,00						-2.500,00
2.2.6.14	PLAN DIRECTOR PREVENCIÓN DE RIESGOS LABO					10.000,00						-10.000,00
2.2.6.15	ESTRATEGIA RIOJANA DE SEGURIDAD Y SALUD I					50.000,00						-50.000,00
2.2.7	TRABAJOS REALIZADOS POR OTRAS EMPRESAS					40.000,00						-40.000,00
2.2.7.00	LIMPIEZA Y ASEO					22.500,00						-22.500,00
2.2.7.01	SEGURIDAD					4.500,00						-4.500,00
2.2.7.06	ESTUDIOS Y TRABAJOS TÉCNICOS					10.000,00						-10.000,00
2.2.7.99	OTROS					3.000,00						-3.000,00
2.3	INDEMNIZACION POR RAZON DEL SERVICIO					8.459,87						-8.459,87
2.3.0	DIETAS					1.809,74						-1.809,74
2.3.0.00	DIETAS					1.809,74						-1.809,74
2.3.1	LOCOMOCIÓN					6.650,13						-6.650,13
2.3.1.00	LOCOMOCIÓN					6.650,13						-6.650,13
3	GASTOS FINANCIEROS					100,00						-100,00
3.4	DE DEPOSITOS, FIANZAS Y OTROS					100,00						-100,00
3.4.2	INTERESES DE DEMORA					100,00						-100,00
3.4.2.00	INTERESES DE DEMORA					100,00						-100,00
6	INVERSIONES REALES					119.622,59						-119.622,59



Gobierno  
de La  
Rioja

Hacienda Gob.Pub. S.D. y P.G.

Ejercicio: 2023

SICAP - Sistema de Información Contable

MODIFICACIONES DE CRÉDITO - CLASIFICACIÓN ORGÁNICA-FUNCIONAL-ECONÓMICA

Página 295

Información a fecha: 31/12/2023

Unidad monetaria: Euros

Clasificación Orgánica 1905 ECONOMÍA, INNOVACIÓN, EMPRESA Y TRABAJO AUTÓNOMO / DIRECCIÓN GENERAL DE EMPLEO, DIÁLOGO SOCIAL Y RELACIONES LABORALES

Clasificación Funcional 42142 ACTUACIONES DE CARÁCTER ECONÓMICO / EMPRESA, INDUSTRIA Y ENERGIA / EMPRESA / RELACIONES Y PREVENCIÓN DE RIESGOS LABORALES / SALUD LABORAL

Clasificación Económica	Denominación	Créditos Extraordinarios	Suplementos de Crédito	Ampliaciones de Crédito	Transferencias Positivas	Transferencias Negativas	Incorporaciones de Crédito	Generaciones Ingresos	Habilitaciones Crédito	Bajas	Otras Modificaciones	Total Modificaciones
6.2	INVERSION NUEVA ASOCIADA AL FUNCIONAMIE					1.522,59						-1.522,59
6.2.3	MAQUINARIA, INSTALACIONES Y UTILLAJE					1.500,00						-1.500,00
6.2.3.00	ADQUISICION					1.500,00						-1.500,00
6.2.5	MOBILIARIO Y ENSERES					22,59						-22,59
6.2.5.00	ADQUISICION					22,59						-22,59
6.3	INVERSION DE REPOSICION ASOCIADA AL FUNCIO					118.100,00						-118.100,00
6.3.2	EDIFICIOS Y OTRAS CONSTRUCCIONES					12.500,00						-12.500,00
6.3.2.01	CONSTRUCCION					12.500,00						-12.500,00
6.3.4	ELEMENTOS DE TRANSPORTE					105.000,00						-105.000,00
6.3.4.00	ADQUISICION					105.000,00						-105.000,00
6.3.5	MOBILIARIO Y ENSERES					600,00						-600,00
6.3.5.00	ADQUISICION					600,00						-600,00
<b>Total Orgánico / Funcional</b>	<b>1905 / 42142</b>					<b>1.309.058,18</b>						<b>-1.309.058,18</b>



Información a fecha: 31/12/2023

Unidad monetaria: Euros

Clasificación Orgánica 1907 ECONOMÍA, INNOVACIÓN, EMPRESA Y TRABAJO AUTÓNOMO / DIRECCIÓN GENERAL DE TURISMO

Clasificación Funcional 4311 ACTUACIONES DE CARÁCTER ECONÓMICO / TURISMO / TURISMO / PROMOCIÓN TURÍSTICA

Clasificación Económica	Denominación	Créditos Extraordinarios	Suplementos de Crédito	Ampliaciones de Crédito	Transferencias Positivas	Transferencias Negativas	Incorporaciones de Crédito	Generaciones Ingresos	Habilitaciones Crédito	Bajas	Otras Modificaciones	Total Modificaciones
1	GASTOS DE PERSONAL					134.219,56						-134.219,56
1.0	ALTOS CARGOS					20.904,83						-20.904,83
1.0.0	RETRIBUCIONES BÁSICAS Y OTRAS REMUNERACI					20.904,83						-20.904,83
1.0.0.00	RETRIBUCIONES BÁSICAS					7.400,58						-7.400,58
1.0.0.01	OTRAS REMUNERACIONES					13.504,25						-13.504,25
1.2	FUNCIONARIOS					106.596,45						-106.596,45
1.2.0	RETRIBUCIONES BÁSICAS					55.638,16						-55.638,16
1.2.0.00	SUELDO Y PAGAS EXTRAORDINARIAS					51.145,16						-51.145,16
1.2.0.05	TRIENIOS					4.493,00						-4.493,00
1.2.1	RETRIBUCIONES COMPLEMENTARIAS					50.958,29						-50.958,29
1.2.1.00	COMPLEMENTO DE DESTINO					20.171,03						-20.171,03
1.2.1.01	COMPLEMENTO ESPECÍFICO					30.787,26						-30.787,26
1.6	CUOTAS, PRESTACIONES Y GASTOS SOCIALES A C					6.718,28						-6.718,28
1.6.0	CUOTAS SOCIALES					6.718,28						-6.718,28
1.6.0.00	SEGURIDAD SOCIAL					6.718,28						-6.718,28
2	GASTOS EN BIENES CORRIENTES Y SERVICIOS					2.832.136,47	2.655.000,00					-177.136,47
2.1	REPARACIONES, MANTENIMIENTO Y CONSERVAC					6.000,00						-6.000,00
2.1.2	EDIFICIOS Y OTRAS CONSTRUCCIONES					4.000,00						-4.000,00
2.1.2.00	INMOVILIZADO PROPIO					4.000,00						-4.000,00
2.1.3	MAQUINARIA, INSTALACION Y UTILLAJE					2.000,00						-2.000,00
2.1.3.00	INMOVILIZADO PROPIO					2.000,00						-2.000,00
2.2	MATERIAL, SUMINISTROS Y OTROS					2.817.247,28	2.655.000,00					-162.247,28
2.2.0	MATERIAL DE OFICINA					4.644,93						-4.644,93
2.2.0.00	ORDINARIO NO INVENTARIABLE					2.644,93						-2.644,93
2.2.0.01	PRENSA, REVISTAS, LIBROS Y OTRAS PUBLICACI					2.000,00						-2.000,00
2.2.1	SUMINISTROS					1.000,00						-1.000,00
2.2.1.04	VESTUARIO					500,00						-500,00
2.2.1.23	CALZADO					500,00						-500,00
2.2.5	TRIBUTOS					1.874,83						-1.874,83
2.2.5.00	LOCALES					890,91						-890,91
2.2.5.01	AUTONOMICAS					483,92						-483,92
2.2.5.02	ESTATALES					500,00						-500,00
2.2.6	GASTOS DIVERSOS					125.727,52						-125.727,52



Información a fecha: 31/12/2023

Unidad monetaria: Euros

Clasificación Orgánica 1907 ECONOMÍA, INNOVACIÓN, EMPRESA Y TRABAJO AUTÓNOMO / DIRECCIÓN GENERAL DE TURISMO

Clasificación Funcional 4311 ACTUACIONES DE CARÁCTER ECONÓMICO / TURISMO / TURISMO / PROMOCIÓN TURÍSTICA

Clasificación Económica	Denominación	Créditos Extraordinarios	Suplementos de Crédito	Ampliaciones de Crédito	Transferencias Positivas	Transferencias Negativas	Incorporaciones de Crédito	Generaciones Ingresos	Habilitaciones Crédito	Bajas	Otras Modificaciones	Total Modificaciones
2.2.6.06	REUNIONES, CONFERENCIAS Y CURSOS					2.875,00						-2.875,00
2.2.6.99	OTROS					122.852,52						-122.852,52
2.2.7	TRABAJOS REALIZADOS POR OTRAS EMPRESAS					2.684.000,00	2.655.000,00					-29.000,00
2.2.7.06	ESTUDIOS Y TRABAJOS TÉCNICOS					25.000,00						-25.000,00
2.2.7.07	SERVICIOS DE CARACTER INFORMÁTICO					3.000,00						-3.000,00
2.2.7.30	ACCIONES COHESIÓN ENTRE DESTINOS LA RIOJA					2.455.000,00	2.455.000,00					0,00
2.2.7.31	ACCIONES COHESIÓN ENTRE DESTINOS XACOBEL					200.000,00	200.000,00					0,00
2.2.7.99	OTROS					1.000,00						-1.000,00
2.3	INDEMNIZACION POR RAZON DEL SERVICIO					8.889,19						-8.889,19
2.3.0	DIETAS					4.474,02						-4.474,02
2.3.0.00	DIETAS					4.474,02						-4.474,02
2.3.1	LOCOMOCIÓN					2.415,17						-2.415,17
2.3.1.00	LOCOMOCIÓN					2.415,17						-2.415,17
2.3.3	OTRAS INDEMNIZACIONES					2.000,00						-2.000,00
2.3.3.00	OTRAS INDEMNIZACIONES					2.000,00						-2.000,00
3	GASTOS FINANCIEROS					500,00						-500,00
3.4	DE DEPOSITOS, FIANZAS Y OTROS					500,00						-500,00
3.4.2	INTERESES DE DEMORA					500,00						-500,00
3.4.2.00	INTERESES DE DEMORA					500,00						-500,00
4	TRANSFERENCIAS CORRIENTES					359,93						-359,93
4.6	A CORPORACIONES LOCALES					149,93						-149,93
4.6.2	A MANCOMUNIDADES DE MUNICIPIOS					149,93						-149,93
4.6.2.00	ACTIVIDADES TURÍSTICAS					149,93						-149,93
4.7	A EMPRESAS PRIVADAS					210,00						-210,00
4.7.0	A EMPRESAS PRIVADAS					210,00						-210,00
4.7.0.00	A EMPRESAS PRIVADAS					210,00						-210,00
6	INVERSIONES REALES					15.404.272,22	6.408.724,00	8.640.200,00				-355.348,22
6.2	INVERSION NUEVA ASOCIADA AL FUNCIONAMIE					15.404.272,22	6.408.724,00	8.640.200,00				-355.348,22
6.2.7	PROYECTOS COMPLEJOS					15.404.272,22	6.408.724,00	8.640.200,00				-355.348,22
6.2.7.04	PLAN DE TRANSFORMACION DE LA RIOJA					521.000,00						-521.000,00
6.2.7.05	ACCIONES COHESIÓN ENTRE DESTINOS LA RIOJA					12.651.348,22	5.530.000,00	7.287.000,00				165.651,78
6.2.7.06	ACCIONES COHESIÓN ENTRE DESTINOS PLAN NA					878.724,00	878.724,00					0,00
6.2.7.08	ACCIONES COHESIÓN ENTRE DESTINOS LA RIOJA					1.353.200,00		1.353.200,00				0,00



Información a fecha: 31/12/2023

Unidad monetaria: Euros

Clasificación Orgánica 1907 ECONOMÍA, INNOVACIÓN, EMPRESA Y TRABAJO AUTÓNOMO / DIRECCIÓN GENERAL DE TURISMO

Clasificación Funcional 4311 ACTUACIONES DE CARÁCTER ECONÓMICO / TURISMO / TURISMO / PROMOCIÓN TURÍSTICA

Clasificación Económica	Denominación	Créditos Extraordinarios	Suplementos de Crédito	Ampliaciones de Crédito	Transferencias Positivas	Transferencias Negativas	Incorporaciones de Crédito	Generaciones Ingresos	Habilitaciones Crédito	Bajas	Otras Modificaciones	Total Modificaciones
7	TRANSFERENCIAS DE CAPITAL					17.977.510,07	3.004.866,00	15.213.000,00				240.355,93
7.6	A CORPORACIONES LOCALES					16.873.920,07	1.901.276,00	15.213.000,00				240.355,93
7.6.1	A AYUNTAMIENTOS					8.473.920,07	1.901.276,00	6.813.000,00				240.355,93
7.6.1.00	INVERSIONES TURÍSTICAS					459.236,07						-459.236,07
7.6.1.02	PNST DESTINOS XACOBEO. AYUNTAMIENTOS					1.201.684,00	1.901.276,00					699.592,00
7.6.1.03	REHABILITACIÓN PATRIMONIO USO TURÍSTICO A'					2.500.000,00		2.500.000,00				0,00
7.6.1.04	PLAN DE SOSTENIBILIDAD TURÍSTICA					1.000.000,00		1.000.000,00				0,00
7.6.1.05	PLAN DE SOSTENIBILIDAD TURÍSTICA					1.000.000,00		1.000.000,00				0,00
7.6.1.06	ACCIONES DE COHESIÓN ENTRE DESTINOS					2.313.000,00		2.313.000,00				0,00
7.6.2	A MANCOMUNIDADES DE MUNICIPIOS					8.400.000,00		8.400.000,00				0,00
7.6.2.02	PLAN DE SOSTENIBILIDAD TURÍSTICA					6.400.000,00		6.400.000,00				0,00
7.6.2.05	PLAN DE SOSTENIBILIDAD TURÍSTICA					2.000.000,00		2.000.000,00				0,00
7.7	A EMPRESAS PRIVADAS					1.103.590,00	1.103.590,00					0,00
7.7.0	A EMPRESAS PRIVADAS					1.103.590,00	1.103.590,00					0,00
7.7.0.01	PROYECTOS EFICIENCIA ENERGÉTICA Y ECONOM					1.103.590,00	1.103.590,00					0,00
<b>Total Orgánico / Funcional</b>	<b>1907 / 4311</b>					<b>36.348.998,25</b>	<b>12.068.590,00</b>	<b>23.853.200,00</b>				<b>-427.208,25</b>



Información a fecha: 31/12/2023

Unidad monetaria: Euros

Clasificación Orgánica 1907 ECONOMÍA, INNOVACIÓN, EMPRESA Y TRABAJO AUTÓNOMO / DIRECCIÓN GENERAL DE TURISMO

Clasificación Funcional 4312 ACTUACIONES DE CARÁCTER ECONÓMICO / TURISMO / TURISMO / INFRAESTRUCTURAS TURÍSTICAS

Clasificación Económica	Denominación	Créditos Extraordinarios	Suplementos de Crédito	Ampliaciones de Crédito	Transferencias Positivas	Transferencias Negativas	Incorporaciones de Crédito	Generaciones Ingresos	Habilitaciones Crédito	Bajas	Otras Modificaciones	Total Modificaciones
2	GASTOS EN BIENES CORRIENTES Y SERVICIOS					23.502,38						-23.502,38
2.1	REPARACIONES, MANTENIMIENTO Y CONSERVAC					9.000,00						-9.000,00
2.1.0	TERRENOS Y BIENES NATURALES					1.000,00						-1.000,00
2.1.0.00	INMOVILIZADO PROPIO					1.000,00						-1.000,00
2.1.2	EDIFICIOS Y OTRAS CONSTRUCCIONES					2.000,00						-2.000,00
2.1.2.00	INMOVILIZADO PROPIO					2.000,00						-2.000,00
2.1.3	MAQUINARIA, INSTALACION Y UTILLAJE					3.000,00						-3.000,00
2.1.3.00	INMOVILIZADO PROPIO					3.000,00						-3.000,00
2.1.5	MOBILIARIO Y ENSERES					3.000,00						-3.000,00
2.1.5.00	INMOVILIZADO PROPIO					3.000,00						-3.000,00
2.2	MATERIAL, SUMINISTROS Y OTROS					14.502,38						-14.502,38
2.2.1	SUMINISTROS					13.502,38						-13.502,38
2.2.1.00	ENERGIA ELECTRICA					7.502,38						-7.502,38
2.2.1.01	AGUA					5.000,00						-5.000,00
2.2.1.02	GAS					1.000,00						-1.000,00
2.2.4	PRIMAS DE SEGUROS					1.000,00						-1.000,00
2.2.4.01	DE VEHICULOS					1.000,00						-1.000,00
3	GASTOS FINANCIEROS					500,00						-500,00
3.4	DE DEPOSITOS, FIANZAS Y OTROS					500,00						-500,00
3.4.2	INTERESES DE DEMORA					500,00						-500,00
3.4.2.00	INTERESES DE DEMORA					500,00						-500,00
6	INVERSIONES REALES					87.642,97						-87.642,97
6.1	INVERSION DE REPOSIC.EN INFRAESTR. Y BIENES					50.000,00						-50.000,00
6.1.1	INFRAESTRUCTURAS Y BIENES DESTINADOS AL U					50.000,00						-50.000,00
6.1.1.00	ADQUISICION					25.000,00						-25.000,00
6.1.1.03	INCORPORACION DE BIENES Y SERVICIOS					25.000,00						-25.000,00
6.3	INVERSION DE REPOSICION ASOCIADA AL FUNCIO					35.145,47						-35.145,47
6.3.2	EDIFICIOS Y OTRAS CONSTRUCCIONES					12.500,00						-12.500,00
6.3.2.03	INCORPORACION DE BIENES Y SERVICIOS					12.500,00						-12.500,00
6.3.3	MAQUINARIA, INSTALACIONES Y UTILLAJE					14.327,37						-14.327,37
6.3.3.01	CONSTRUCCION					10.000,00						-10.000,00
6.3.3.03	INCORPORACION DE BIENES Y SERVICIOS					4.327,37						-4.327,37
6.3.5	MOBILIARIO Y ENSERES					8.318,10						-8.318,10



**Gobierno  
de La  
Rioja**

**Hacienda Gob.Pub. S.D. y P.G.**

**Ejercicio: 2023**

**SICAP - Sistema de Información Contable**

**MODIFICACIONES DE CRÉDITO - CLASIFICACIÓN ORGÁNICA-FUNCIONAL-ECONÓMICA**

**Página 300**

**Información a fecha: 31/12/2023**

**Unidad monetaria: Euros**

**Clasificación Orgánica 1907 ECONOMÍA, INNOVACIÓN, EMPRESA Y TRABAJO AUTÓNOMO / DIRECCIÓN GENERAL DE TURISMO**

**Clasificación Funcional 4312 ACTUACIONES DE CARÁCTER ECONÓMICO / TURISMO / TURISMO / INFRAESTRUCTURAS TURÍSTICAS**

Clasificación Económica	Denominación	Créditos Extraordinarios	Suplementos de Crédito	Ampliaciones de Crédito	Transferencias Positivas	Transferencias Negativas	Incorporaciones de Crédito	Generaciones Ingresos	Habilitaciones Crédito	Bajas	Otras Modificaciones	Total Modificaciones
6.3.5.00	ADQUISICION					8.318,10						-8.318,10
6.6	INVERSIONES GESTIONADAS PARA OTROS ENTES					2.497,50						-2.497,50
6.6.1	INFRAESTRUCTURAS Y BIENES DESTINADOS AL U					2.497,50						-2.497,50
6.6.1.01	CONSTRUCCION					1.000,00						-1.000,00
6.6.1.03	INCORPORACION DE BIENES Y SERVICIOS					1.497,50						-1.497,50
<b>Total Orgánico / Funcional</b>	<b>1907 / 4312</b>					<b>111.645,35</b>						<b>-111.645,35</b>



**Información a fecha: 31/12/2023**

**Unidad monetaria: Euros**

**Clasificación Orgánica 1908 ECONOMÍA, INNOVACIÓN, EMPRESA Y TRABAJO AUTÓNOMO / DIRECCIÓN GENERAL PARA EL AVANCE DIGITAL**

**Clasificación Funcional 46131 ACTUACIONES DE CARÁCTER ECONÓMICO / INVESTIGACION, DESARROLLO E INNOVACION / INVESTIGACIÓN, DESARROLLO E INNOVACIÓN / SOCIEDAD DIGITAL / E. ADMINISTRACIÓN**

Clasificación Económica	Denominación	Créditos Extraordinarios	Suplementos de Crédito	Ampliaciones de Crédito	Transferencias Positivas	Transferencias Negativas	Incorporaciones de Crédito	Generaciones Ingresos	Habilitaciones Crédito	Bajas	Otras Modificaciones	Total Modificaciones
1	GASTOS DE PERSONAL					1.187.636,14						-1.187.636,14
1.0	ALTOS CARGOS					37.027,44						-37.027,44
1.0.0	RETRIBUCIONES BÁSICAS Y OTRAS REMUNERACIONES					37.027,44						-37.027,44
1.0.0.00	RETRIBUCIONES BÁSICAS					11.969,66						-11.969,66
1.0.0.01	OTRAS REMUNERACIONES					25.057,78						-25.057,78
1.2	FUNCIONARIOS					276.793,88						-276.793,88
1.2.0	RETRIBUCIONES BÁSICAS					151.019,38						-151.019,38
1.2.0.00	SUELDO Y PAGAS EXTRAORDINARIAS					150.210,11						-150.210,11
1.2.0.05	TRINIENOS					809,27						-809,27
1.2.1	RETRIBUCIONES COMPLEMENTARIAS					125.774,50						-125.774,50
1.2.1.00	COMPLEMENTO DE DESTINO					54.669,73						-54.669,73
1.2.1.01	COMPLEMENTO ESPECÍFICO					71.104,77						-71.104,77
1.3	LABORALES					718.630,42						-718.630,42
1.3.0	LABORAL FIJO					703.093,58						-703.093,58
1.3.0.00	RETRIBUCIONES BÁSICAS					407.915,20						-407.915,20
1.3.0.01	OTRAS REMUNERACIONES					295.178,38						-295.178,38
1.3.1	LABORAL TEMPORAL					15.536,84						-15.536,84
1.3.1.00	RETRIBUCIONES BÁSICAS					15.536,84						-15.536,84
1.6	CUOTAS, PRESTACIONES Y GASTOS SOCIALES A C					155.184,40						-155.184,40
1.6.0	CUOTAS SOCIALES					155.184,40						-155.184,40
1.6.0.00	SEGURIDAD SOCIAL					155.184,40						-155.184,40
2	GASTOS EN BIENES CORRIENTES Y SERVICIOS					923.786,65	991.224,00					67.437,35
2.2	MATERIAL, SUMINISTROS Y OTROS					904.967,32	991.224,00					86.256,68
2.2.0	MATERIAL DE OFICINA					1.803,48						-1.803,48
2.2.0.00	ORDINARIO NO INVENTARIABLE					1.803,48						-1.803,48
2.2.1	SUMINISTROS					1.835,78						-1.835,78
2.2.1.00	ENERGIA ELECTRICA					458,54						-458,54
2.2.1.99	OTROS SUMINISTROS					1.377,24						-1.377,24
2.2.2	COMUNICACIONES					2.008,66						-2.008,66
2.2.2.00	TELEFONICAS					2.008,66						-2.008,66
2.2.3	TRANSPORTES					500,00						-500,00
2.2.3.00	TRANSPORTES					500,00						-500,00
2.2.6	GASTOS DIVERSOS					787.199,22	991.224,00					204.024,78





Información a fecha: 31/12/2023

Unidad monetaria: Euros

Clasificación Orgánica 1908 ECONOMÍA, INNOVACIÓN, EMPRESA Y TRABAJO AUTÓNOMO / DIRECCIÓN GENERAL PARA EL AVANCE DIGITAL

Clasificación Funcional 46131 ACTUACIONES DE CARÁCTER ECONÓMICO / INVESTIGACION, DESARROLLO E INNOVACION / INVESTIGACIÓN, DESARROLLO E INNOVACIÓN / SOCIEDAD DIGITAL / E. ADMINISTRACIÓN

Clasificación Económica	Denominación	Créditos Extraordinarios	Suplementos de Crédito	Ampliaciones de Crédito	Transferencias Positivas	Transferencias Negativas	Incorporaciones de Crédito	Generaciones Ingresos	Habilitaciones Crédito	Bajas	Otras Modificaciones	Total Modificaciones
2.2.6.06	REUNIONES, CONFERENCIAS Y CURSOS					786.649,22	991.224,00					204.574,78
2.2.6.99	OTROS					550,00						-550,00
2.2.7	TRABAJOS REALIZADOS POR OTRAS EMPRESAS					111.620,18						-111.620,18
2.2.7.00	LIMPIEZA Y ASEO					49.619,87						-49.619,87
2.2.7.01	SEGURIDAD					40.000,00						-40.000,00
2.2.7.06	ESTUDIOS Y TRABAJOS TÉCNICOS					2.000,00						-2.000,00
2.2.7.31	TELEVISIÓN DIGITAL					0,25						-0,25
2.2.7.99	OTROS					20.000,06						-20.000,06
2.3	INDEMNIZACION POR RAZON DEL SERVICIO					18.819,33						-18.819,33
2.3.0	DIETAS					11.142,46						-11.142,46
2.3.0.00	DIETAS					11.142,46						-11.142,46
2.3.1	LOCOMOCIÓN					7.676,87						-7.676,87
2.3.1.00	LOCOMOCIÓN					7.676,87						-7.676,87
6	INVERSIONES REALES					8.811.283,84	2.515.417,47	4.136.412,50				-2.159.453,87
6.2	INVERSION NUEVA ASOCIADA AL FUNCIONAMIE					2.134.291,87	1.005.000,00					-1.129.291,87
6.2.2	EDIFICIOS Y OTRAS CONSTRUCCIONES					1.500.000,00						-1.500.000,00
6.2.2.00	ADQUISICION					1.500.000,00						-1.500.000,00
6.2.3	MAQUINARIA, INSTALACIONES Y UTILLAJE					189.516,87	1.005.000,00					815.483,13
6.2.3.00	ADQUISICION					189.516,87	1.005.000,00					815.483,13
6.2.5	MOBILIARIO Y ENSERES					250.000,00						-250.000,00
6.2.5.00	ADQUISICION					250.000,00						-250.000,00
6.2.7	PROYECTOS COMPLEJOS					194.775,00						-194.775,00
6.2.7.04	PLAN DE TRANSFORMACION DE LA RIOJA					194.775,00						-194.775,00
6.3	INVERSION DE REPOSICION ASOCIADA AL FUNCIONAMIE					176.373,50	713.324,17					536.950,67
6.3.6	EQUIPOS PARA PROCESOS DE INFORMACION					176.373,50	713.324,17					536.950,67
6.3.6.00	ADQUISICION					176.373,50	713.324,17					536.950,67
6.4	GASTOS DE INVERSIONES DE CARACTER INMATE					6.500.618,47	797.093,30	4.136.412,50				-1.567.112,67
6.4.4	APLICACIONES INFORMATICAS					6.500.618,47	797.093,30	4.136.412,50				-1.567.112,67
6.4.4.00	ADQUISICION					6.500.618,47	797.093,30	4.136.412,50				-1.567.112,67
7	TRANSFERENCIAS DE CAPITAL						1.047.000,00					1.047.000,00
7.0	A LA ADMON.GENERAL DE LA COMUNIDAD AUTONOMA						80.000,00					80.000,00
7.0.0	A LA ADMINISTRACIÓN GENERAL DE LA COMUNIDAD AUTONOMA						80.000,00					80.000,00
7.0.0.01	MRR.AVANCE DIGITAL EMISIÓN BONOS DIGITALE						80.000,00					80.000,00



**Gobierno  
de La  
Rioja**

**Hacienda Gob.Pub. S.D. y P.G.**

**Ejercicio: 2023**

**SICAP - Sistema de Información Contable**

**MODIFICACIONES DE CRÉDITO - CLASIFICACIÓN ORGÁNICA-FUNCIONAL-ECONÓMICA**

**Página 303**

**Información a fecha: 31/12/2023**

**Unidad monetaria: Euros**

**Clasificación Orgánica 1908 ECONOMÍA, INNOVACIÓN, EMPRESA Y TRABAJO AUTÓNOMO / DIRECCIÓN GENERAL PARA EL AVANCE DIGITAL**

**Clasificación Funcional 46131 ACTUACIONES DE CARÁCTER ECONÓMICO / INVESTIGACION, DESARROLLO E INNOVACION / INVESTIGACIÓN, DESARROLLO E INNOVACIÓN / SOCIEDAD DIGITAL / E. ADMINISTRACIÓN**

Clasificación Económica	Denominación	Créditos Extraordinarios	Suplementos de Crédito	Ampliaciones de Crédito	Transferencias Positivas	Transferencias Negativas	Incorporaciones de Crédito	Generaciones Ingresos	Habilitaciones Crédito	Bajas	Otras Modificaciones	Total Modificaciones
7.7	A EMPRESAS PRIVADAS						415.000,00					415.000,00
7.7.0	A EMPRESAS PRIVADAS						415.000,00					415.000,00
7.7.0.00	MRR.AVANCE DIGITAL CONECTIVIDAD POLÍGONO						415.000,00					415.000,00
7.8	A FAMILIAS E INSTITUCIONES SIN FINES DE LUCR						552.000,00					552.000,00
7.8.0	A FAMILIAS E INSTITUCIONES SIN ANIMO DE LUC						552.000,00					552.000,00
7.8.0.00	MRR AVANCE DIGITAL MEJORA INFRAESTRUCTUI						552.000,00					552.000,00
<b>Total Orgánico / Funcional</b>	<b>1908 / 46131</b>						<b>10.922.706,63</b>	<b>4.553.641,47</b>	<b>4.136.412,50</b>			<b>-2.232.652,66</b>



**Gobierno  
de La  
Rioja**

LKCAM210

**Hacienda Gob.Pub. S.D. y P.G.**

**SICAP - Sistema de Información Contable**

**MODIFICACIONES DE CRÉDITO - CLASIFICACIÓN ORGÁNICA-FUNCIONAL-ECONÓMICA**

**Ejercicio: 2023**

**Página 304**

**Información a fecha: 31/12/2023**

**Unidad monetaria: Euros**

**Clasificación Orgánica 1908 ECONOMÍA, INNOVACIÓN, EMPRESA Y TRABAJO AUTÓNOMO / DIRECCIÓN GENERAL PARA EL AVANCE DIGITAL**

**Clasificación Funcional 46132 ACTUACIONES DE CARÁCTER ECONÓMICO / INVESTIGACION, DESARROLLO E INNOVACION / INVESTIGACIÓN, DESARROLLO E INNOVACIÓN / SOCIEDAD DIGITAL / E. SALUD**

Clasificación Económica	Denominación	Créditos Extraordinarios	Suplementos de Crédito	Ampliaciones de Crédito	Transferencias Positivas	Transferencias Negativas	Incorporaciones de Crédito	Generaciones Ingresos	Habilitaciones Crédito	Bajas	Otras Modificaciones	Total Modificaciones
2	GASTOS EN BIENES CORRIENTES Y SERVICIOS					4.203,12						-4.203,12
2.2	MATERIAL, SUMINISTROS Y OTROS					4.203,12						-4.203,12
2.2.2	COMUNICACIONES					4.203,12						-4.203,12
2.2.2.00	TELEFONICAS					4.203,12						-4.203,12
<b>Total Orgánico / Funcional</b>	<b>1908 / 46132</b>					<b>4.203,12</b>						<b>-4.203,12</b>



**Gobierno  
de La  
Rioja**

**Hacienda Gob.Pub. S.D. y P.G.**

**Ejercicio: 2023**

**SICAP - Sistema de Información Contable**

**MODIFICACIONES DE CRÉDITO - CLASIFICACIÓN ORGÁNICA-FUNCIONAL-ECONÓMICA**

**Página 305**

**Información a fecha: 31/12/2023**

**Unidad monetaria: Euros**

**Clasificación Orgánica 1908 ECONOMÍA, INNOVACIÓN, EMPRESA Y TRABAJO AUTÓNOMO / DIRECCIÓN GENERAL PARA EL AVANCE DIGITAL**

**Clasificación Funcional 46133 ACTUACIONES DE CARÁCTER ECONÓMICO / INVESTIGACION, DESARROLLO E INNOVACION / INVESTIGACIÓN, DESARROLLO E INNOVACIÓN / SOCIEDAD DIGITAL / E. EDUCACIÓN**

Clasificación Económica	Denominación	Créditos Extraordinarios	Suplementos de Crédito	Ampliaciones de Crédito	Transferencias Positivas	Transferencias Negativas	Incorporaciones de Crédito	Generaciones Ingresos	Habilitaciones Crédito	Bajas	Otras Modificaciones	Total Modificaciones
6	INVERSIONES REALES				97,72		5.167.501,35			4.196.101,63		971.302,00
6.2	INVERSION NUEVA ASOCIADA AL FUNCIONAMIE				97,72		4.196.199,35			4.196.101,63		0,00
6.2.6	EQUIPOS PARA PROCESOS DE INFORMACION				97,72		4.196.199,35			4.196.101,63		0,00
6.2.6.00	ADQUISICION				97,72		4.196.199,35			4.196.101,63		0,00
6.3	INVERSION DE REPOSICION ASOCIADA AL FUNCIONAMIE						971.302,00					971.302,00
6.3.6	EQUIPOS PARA PROCESOS DE INFORMACION						971.302,00					971.302,00
6.3.6.00	ADQUISICION						971.302,00					971.302,00
<b>Total Orgánico / Funcional</b>	<b>1908 / 46133</b>				<b>97,72</b>		<b>5.167.501,35</b>			<b>4.196.101,63</b>		<b>971.302,00</b>



Información a fecha: 31/12/2023

Unidad monetaria: Euros

**Clasificación Orgánica 2001 SERVICIOS SOCIALES Y GOBERNANZA PÚBLICA / SECRETARÍA GENERAL TÉCNICA**

**Clasificación Funcional 2311 ACTUACIONES DE PROTECCIÓN Y PROMOCIÓN SOCIAL / SERVICIOS SOCIALES / GESTIÓN DE SERVICIOS SOCIALES / ADMINISTRACIÓN GENERAL DE SERVICIOS SOCIALES**

Clasificación Económica	Denominación	Créditos Extraordinarios	Suplementos de Crédito	Ampliaciones de Crédito	Transferencias Positivas	Transferencias Negativas	Incorporaciones de Crédito	Generaciones Ingresos	Habilitaciones Crédito	Bajas	Otras Modificaciones	Total Modificaciones
1	GASTOS DE PERSONAL					795.771,52		227.375,54				-568.395,98
1.0	ALTOS CARGOS					61.625,82						-61.625,82
1.0.0	RETRIBUCIONES BÁSICAS Y OTRAS REMUNERACI					61.625,82						-61.625,82
1.0.0.00	RETRIBUCIONES BÁSICAS					42.404,88						-42.404,88
1.0.0.01	OTRAS REMUNERACIONES					19.220,94						-19.220,94
1.1	PERSONAL EVENTUAL					31.800,60						-31.800,60
1.1.0	RETRIBUCIONES BÁSICAS Y OTRAS REMUNERACI					31.800,60						-31.800,60
1.1.0.00	RETRIBUCIONES BÁSICAS					24.543,22						-24.543,22
1.1.0.01	OTRAS REMUNERACIONES					7.257,38						-7.257,38
1.2	FUNCIONARIOS					604.668,73		155.238,60				-449.430,13
1.2.0	RETRIBUCIONES BÁSICAS					343.482,71		87.089,28				-256.393,43
1.2.0.00	SUELDO Y PAGAS EXTRAORDINARIAS					338.947,86		87.089,28				-251.858,58
1.2.0.05	TRIENIOS					4.534,85						-4.534,85
1.2.1	RETRIBUCIONES COMPLEMENTARIAS					261.186,02		68.149,32				-193.036,70
1.2.1.00	COMPLEMENTO DE DESTINO					129.474,44		31.845,36				-97.629,08
1.2.1.01	COMPLEMENTO ESPECÍFICO					131.711,58		36.303,96				-95.407,62
1.3	LABORALES					26.744,92		19.665,66				-7.079,26
1.3.0	LABORAL FIJO					18.470,26						-18.470,26
1.3.0.00	RETRIBUCIONES BÁSICAS					6.975,26						-6.975,26
1.3.0.01	OTRAS REMUNERACIONES					9.261,00						-9.261,00
1.3.0.02	HORAS EXTRAORDINARIAS					2.234,00						-2.234,00
1.3.1	LABORAL TEMPORAL					8.274,66		19.665,66				11.391,00
1.3.1.00	RETRIBUCIONES BÁSICAS					4.142,86		10.268,58				6.125,72
1.3.1.01	OTRAS REMUNERACIONES					3.573,80		9.397,08				5.823,28
1.3.1.02	HORAS EXTRAORDINARIAS					558,00						-558,00
1.5	INCENTIVOS AL RENDIMIENTO					1.426,60						-1.426,60
1.5.1	GRATIFICACIONES					1.426,60						-1.426,60
1.5.1.00	GRATIFICACIONES					1.426,60						-1.426,60
1.6	CUOTAS, PRESTACIONES Y GASTOS SOCIALES A C					69.504,85		52.471,28				-17.033,57
1.6.0	CUOTAS SOCIALES					69.504,85		52.471,28				-17.033,57
1.6.0.00	SEGURIDAD SOCIAL					69.504,85		52.471,28				-17.033,57
2	GASTOS EN BIENES CORRIENTES Y SERVICIOS					257.674,64						-257.674,64
2.1	REPARACIONES, MANTENIMIENTO Y CONSERVAC					15.496,92						-15.496,92



Información a fecha: 31/12/2023

Unidad monetaria: Euros

Clasificación Orgánica 2001 SERVICIOS SOCIALES Y GOBERNANZA PÚBLICA / SECRETARÍA GENERAL TÉCNICA

Clasificación Funcional 2311 ACTUACIONES DE PROTECCIÓN Y PROMOCIÓN SOCIAL / SERVICIOS SOCIALES / GESTIÓN DE SERVICIOS SOCIALES / ADMINISTRACIÓN GENERAL DE SERVICIOS SOCIALES

Clasificación Económica	Denominación	Créditos Extraordinarios	Suplementos de Crédito	Ampliaciones de Crédito	Transferencias Positivas	Transferencias Negativas	Incorporaciones de Crédito	Generaciones Ingresos	Habilitaciones Crédito	Bajas	Otras Modificaciones	Total Modificaciones
2.1.2	EDIFICIOS Y OTRAS CONSTRUCCIONES					6.244,99						-6.244,99
2.1.2.00	INMOVILIZADO PROPIO					6.244,99						-6.244,99
2.1.3	MAQUINARIA, INSTALACION Y UTILLAJE					8.451,93						-8.451,93
2.1.3.00	INMOVILIZADO PROPIO					8.451,93						-8.451,93
2.1.4	ELEMENTOS DE TRANSPORTE					400,00						-400,00
2.1.4.00	INMOVILIZADO PROPIO					400,00						-400,00
2.1.5	MOBILIARIO Y ENSERES					400,00						-400,00
2.1.5.00	INMOVILIZADO PROPIO					400,00						-400,00
2.2	MATERIAL, SUMINISTROS Y OTROS					235.212,91						-235.212,91
2.2.0	MATERIAL DE OFICINA					63,21						-63,21
2.2.0.01	PRENSA, REVISTAS, LIBROS Y OTRAS PUBLICACIONES					63,21						-63,21
2.2.1	SUMINISTROS					57.398,10						-57.398,10
2.2.1.00	ENERGIA ELECTRICA					11.446,34						-11.446,34
2.2.1.01	AGUA					487,01						-487,01
2.2.1.02	GAS					40.575,84						-40.575,84
2.2.1.04	VESTUARIO					2.384,08						-2.384,08
2.2.1.06	PRODUCTOS FARMACEUTICOS					100,00						-100,00
2.2.1.07	MATERIALES ESPECIALES					2.109,92						-2.109,92
2.2.1.23	CALZADO					294,91						-294,91
2.2.2	COMUNICACIONES					87.239,05						-87.239,05
2.2.2.01	POSTALES					87.239,05						-87.239,05
2.2.3	TRANSPORTES					2.544,84						-2.544,84
2.2.3.00	TRANSPORTES					2.544,84						-2.544,84
2.2.5	TRIBUTOS					2.178,47						-2.178,47
2.2.5.00	LOCALES					1.678,47						-1.678,47
2.2.5.02	ESTATALES					500,00						-500,00
2.2.6	GASTOS DIVERSOS					5.379,38						-5.379,38
2.2.6.01	ATENCIONES PROTOCOLARIAS Y REPRESENTATIVAS					4.279,38						-4.279,38
2.2.6.06	REUNIONES, CONFERENCIAS Y CURSOS					1.000,00						-1.000,00
2.2.6.99	OTROS					100,00						-100,00
2.2.7	TRABAJOS REALIZADOS POR OTRAS EMPRESAS					80.409,86						-80.409,86
2.2.7.00	LIMPIEZA Y ASEO					25.665,91						-25.665,91
2.2.7.01	SEGURIDAD					3.547,15						-3.547,15



Información a fecha: 31/12/2023

Unidad monetaria: Euros

**Clasificación Orgánica 2001 SERVICIOS SOCIALES Y GOBERNANZA PÚBLICA / SECRETARÍA GENERAL TÉCNICA**

**Clasificación Funcional 2311 ACTUACIONES DE PROTECCIÓN Y PROMOCIÓN SOCIAL / SERVICIOS SOCIALES / GESTIÓN DE SERVICIOS SOCIALES / ADMINISTRACIÓN GENERAL DE SERVICIOS SOCIALES**

Clasificación Económica	Denominación	Créditos Extraordinarios	Suplementos de Crédito	Ampliaciones de Crédito	Transferencias Positivas	Transferencias Negativas	Incorporaciones de Crédito	Generaciones Ingresos	Habilitaciones Crédito	Bajas	Otras Modificaciones	Total Modificaciones
2.2.7.07	SERVICIOS DE CARACTER INFORMÁTICO					51.196,80						-51.196,80
2.3	INDEMNIZACION POR RAZON DEL SERVICIO					6.964,81						-6.964,81
2.3.0	DIETAS					3.975,06						-3.975,06
2.3.0.00	DIETAS					3.975,06						-3.975,06
2.3.1	LOCOMOCIÓN					2.989,75						-2.989,75
2.3.1.00	LOCOMOCIÓN					2.989,75						-2.989,75
3	GASTOS FINANCIEROS					16.019,84						-16.019,84
3.4	DE DEPOSITOS, FIANZAS Y OTROS					16.019,84						-16.019,84
3.4.2	INTERESES DE DEMORA					16.019,84						-16.019,84
3.4.2.00	INTERESES DE DEMORA					16.019,84						-16.019,84
6	INVERSIONES REALES					3.835.842,05	1.777.640,00					-2.058.202,05
6.2	INVERSION NUEVA ASOCIADA AL FUNCIONAMIE					3.067.875,42	1.296.000,00					-1.771.875,42
6.2.5	MOBILIARIO Y ENSERES					23.114,43						-23.114,43
6.2.5.00	ADQUISICION					23.114,43						-23.114,43
6.2.6	EQUIPOS PARA PROCESOS DE INFORMACION					1.255.471,58	1.296.000,00					40.528,42
6.2.6.03	INCORPORACION DE BIENES Y SERVICIOS					1.255.471,58	1.296.000,00					40.528,42
6.2.7	PROYECTOS COMPLEJOS					1.789.289,41						-1.789.289,41
6.2.7.04	PLAN DE TRANSFORMACIÓN DE LA RIOJA					1.789.289,41						-1.789.289,41
6.3	INVERSION DE REPOSICION ASOCIADA AL FUNCIO					767.966,63	481.640,00					-286.326,63
6.3.2	EDIFICIOS Y OTRAS CONSTRUCCIONES					767.966,63	481.640,00					-286.326,63
6.3.2.01	CONSTRUCCION					652.470,63	410.000,00					-242.470,63
6.3.2.03	INCORPORACION DE BIENES Y SERVICIOS					115.496,00	71.640,00					-43.856,00
<b>Total Orgánico / Funcional</b>	<b>2001 / 2311</b>					<b>4.905.308,05</b>	<b>1.777.640,00</b>	<b>227.375,54</b>				<b>-2.900.292,51</b>



Información a fecha: 31/12/2023

Unidad monetaria: Euros

Clasificación Orgánica 2002 SERVICIOS SOCIALES Y GOBERNANZA PÚBLICA / D.G. DE JUSTICIA E INTERIOR

Clasificación Funcional 1111 SERVICIOS PÚBLICOS BÁSICOS / JUSTICIA / JUSTICIA / JUSTICIA

Clasificación Económica	Denominación	Créditos Extraordinarios	Suplementos de Crédito	Ampliaciones de Crédito	Transferencias Positivas	Transferencias Negativas	Incorporaciones de Crédito	Generaciones Ingresos	Habilitaciones Crédito	Bajas	Otras Modificaciones	Total Modificaciones
1	GASTOS DE PERSONAL					5.397.433,19						-5.397.433,19
1.2	FUNCIONARIOS					4.970.380,72						-4.970.380,72
1.2.0	RETRIBUCIONES BÁSICAS					2.588.841,18						-2.588.841,18
1.2.0.00	SUELDO Y PAGAS EXTRAORDINARIAS					2.121.885,94						-2.121.885,94
1.2.0.05	TRIENIOS					466.955,24						-466.955,24
1.2.1	RETRIBUCIONES COMPLEMENTARIAS					2.381.539,54						-2.381.539,54
1.2.1.00	COMPLEMENTO DE DESTINO					657.410,36						-657.410,36
1.2.1.01	COMPLEMENTO ESPECÍFICO					900.091,19						-900.091,19
1.2.1.03	COMPLEMENTOS TRANSITORIOS					666.402,87						-666.402,87
1.2.1.04	OTRAS REMUNERACIONES					157.635,12						-157.635,12
1.3	LABORALES					367.905,96						-367.905,96
1.3.0	LABORAL FIJO					327.773,96						-327.773,96
1.3.0.00	RETRIBUCIONES BÁSICAS					202.464,69						-202.464,69
1.3.0.01	OTRAS REMUNERACIONES					125.309,27						-125.309,27
1.3.1	LABORAL TEMPORAL					40.132,00						-40.132,00
1.3.1.00	RETRIBUCIONES BÁSICAS					22.148,00						-22.148,00
1.3.1.01	OTRAS REMUNERACIONES					17.984,00						-17.984,00
1.4	OTRO PERSONAL					27.432,29						-27.432,29
1.4.1	OTRO PERSONAL					27.432,29						-27.432,29
1.4.1.00	PERSONAL VARIO					27.432,29						-27.432,29
1.6	CUOTAS, PRESTACIONES Y GASTOS SOCIALES A C					31.714,22						-31.714,22
1.6.2	GASTOS SOCIALES DE FUNCIONARIOS Y PERSON.					31.714,22						-31.714,22
1.6.2.04	ACCIÓN SOCIAL					31.714,22						-31.714,22
2	GASTOS EN BIENES CORRIENTES Y SERVICIOS					343.866,36						-343.866,36
2.1	REPARACIONES, MANTENIMIENTO Y CONSERVAC					41.309,16						-41.309,16
2.1.3	MAQUINARIA, INSTALACION Y UTILLAJE					35.961,62						-35.961,62
2.1.3.00	INMOVILIZADO PROPIO					35.961,62						-35.961,62
2.1.4	ELEMENTOS DE TRANSPORTE					4.525,44						-4.525,44
2.1.4.00	INMOVILIZADO PROPIO					4.525,44						-4.525,44
2.1.5	MOBILIARIO Y ENSERES					622,10						-622,10
2.1.5.00	INMOVILIZADO PROPIO					622,10						-622,10
2.1.6	EQUIPOS PARA PROCESO DE INFORMACION					200,00						-200,00
2.1.6.00	INMOVILIZADO PROPIO					200,00						-200,00





Información a fecha: 31/12/2023

Unidad monetaria: Euros

**Clasificación Orgánica** 2002 SERVICIOS SOCIALES Y GOBERNANZA PÚBLICA / D.G. DE JUSTICIA E INTERIOR

**Clasificación Funcional** 1111 SERVICIOS PÚBLICOS BÁSICOS / JUSTICIA / JUSTICIA / JUSTICIA

Clasificación Económica	Denominación	Créditos Extraordinarios	Suplementos de Crédito	Ampliaciones de Crédito	Transferencias Positivas	Transferencias Negativas	Incorporaciones de Crédito	Generaciones Ingresos	Habilitaciones Crédito	Bajas	Otras Modificaciones	Total Modificaciones
2.2	MATERIAL, SUMINISTROS Y OTROS					286.773,12						-286.773,12
2.2.0	MATERIAL DE OFICINA					2.000,00						-2.000,00
2.2.0.02	MATERIAL INFORMATICO NO INVENTARIABLE					2.000,00						-2.000,00
2.2.1	SUMINISTROS					42.353,05						-42.353,05
2.2.1.00	ENERGIA ELECTRICA					10.168,44						-10.168,44
2.2.1.01	AGUA					10.159,72						-10.159,72
2.2.1.02	GAS					17.540,24						-17.540,24
2.2.1.03	COMBUSTIBLES Y CARBURANTES					960,87						-960,87
2.2.1.04	VESTUARIO					3.023,78						-3.023,78
2.2.1.23	CALZADO					500,00						-500,00
2.2.3	TRANSPORTES					1.000,00						-1.000,00
2.2.3.00	TRANSPORTES					1.000,00						-1.000,00
2.2.5	TRIBUTOS					1.971,59						-1.971,59
2.2.5.00	LOCALES					1.933,16						-1.933,16
2.2.5.01	AUTONOMICAS					38,43						-38,43
2.2.6	GASTOS DIVERSOS					17.696,57						-17.696,57
2.2.6.06	REUNIONES, CONFERENCIAS Y CURSOS					6.920,31						-6.920,31
2.2.6.99	OTROS					10.776,26						-10.776,26
2.2.7	TRABAJOS REALIZADOS POR OTRAS EMPRESAS					221.751,91						-221.751,91
2.2.7.00	LIMPIEZA Y ASEO					12.138,11						-12.138,11
2.2.7.02	VALORACIONES Y PERITAJES					21.734,70						-21.734,70
2.2.7.06	ESTUDIOS Y TRABAJOS TÉCNICOS					31.509,15						-31.509,15
2.2.7.07	SERVICIOS DE CARACTER INFORMÁTICO					156.369,95						-156.369,95
2.3	INDEMNIZACION POR RAZON DEL SERVICIO					15.784,08						-15.784,08
2.3.0	DIETAS					5.044,51						-5.044,51
2.3.0.00	DIETAS					5.044,51						-5.044,51
2.3.1	LOCOMOCIÓN					6.139,57						-6.139,57
2.3.1.00	LOCOMOCIÓN					6.139,57						-6.139,57
2.3.3	OTRAS INDEMNIZACIONES					4.600,00						-4.600,00
2.3.3.00	OTRAS INDEMNIZACIONES					4.600,00						-4.600,00
4	TRANSFERENCIAS CORRIENTES					12.727,12						-12.727,12
4.6	A CORPORACIONES LOCALES					380,00						-380,00
4.6.1	A AYUNTAMIENTOS					380,00						-380,00



Información a fecha: 31/12/2023

Unidad monetaria: Euros

Clasificación Orgánica 2002 SERVICIOS SOCIALES Y GOBERNANZA PÚBLICA / D.G. DE JUSTICIA E INTERIOR

Clasificación Funcional 1111 SERVICIOS PÚBLICOS BÁSICOS / JUSTICIA / JUSTICIA / JUSTICIA

Clasificación Económica	Denominación	Créditos Extraordinarios	Suplementos de Crédito	Ampliaciones de Crédito	Transferencias Positivas	Transferencias Negativas	Incorporaciones de Crédito	Generaciones Ingresos	Habilitaciones Crédito	Bajas	Otras Modificaciones	Total Modificaciones
4.6.1.00	MUNICIPIOS CAR CON JUZGADOS DE PAZ EN SUS					380,00						-380,00
4.8	A FAMILIAS E INSTITUCIONES SIN FINES DE LUCR					12.347,12						-12.347,12
4.8.7	X					12.347,12						-12.347,12
4.8.7.00	BECAS FORMACIÓN JUSTICIA					12.347,12						-12.347,12
6	INVERSIONES REALES					2.400.501,29	3.128.832,70	338.858,88				1.067.190,29
6.2	INVERSION NUEVA ASOCIADA AL FUNCIONAMIE					329.719,61	232.728,31					-96.991,30
6.2.2	EDIFICIOS Y OTRAS CONSTRUCCIONES					175.000,00						-175.000,00
6.2.2.01	CONSTRUCCION					175.000,00						-175.000,00
6.2.5	MOBILIARIO Y ENSERES					100.000,00	100.000,00					0,00
6.2.5.00	ADQUISICION					100.000,00	100.000,00					0,00
6.2.8	X					54.719,61	132.728,31					78.008,70
6.2.8.00	EQUIPAMIENTO ELEMENTOS AUDIOVISUALES					54.719,61	132.728,31					78.008,70
6.3	INVERSION DE REPOSICION ASOCIADA AL FUNCIO					1.054.668,23	1.137.261,56	338.858,88				421.452,21
6.3.2	EDIFICIOS Y OTRAS CONSTRUCCIONES					1.034.668,23	1.137.261,56	338.858,88				441.452,21
6.3.2.01	CONSTRUCCION					909.088,44	1.021.681,77	338.858,88				451.452,21
6.3.2.03	INCORPORACION DE BIENES Y SERVICIOS					125.579,79	115.579,79					-10.000,00
6.3.6	EQUIPOS PARA PROCESOS DE INFORMACION					20.000,00						-20.000,00
6.3.6.00	ADQUISICION					20.000,00						-20.000,00
6.4	GASTOS DE INVERSIONES DE CARACTER INMATE					1.016.113,45	1.758.842,83					742.729,38
6.4.8	OTRO INMOVILIZADO INMATERIAL					1.016.113,45	1.758.842,83					742.729,38
6.4.8.00	ADQUISICION					1.016.113,45	1.758.842,83					742.729,38
<b>Total Orgánico / Funcional</b>	<b>2002 / 1111</b>					<b>8.154.527,96</b>	<b>3.128.832,70</b>	<b>338.858,88</b>				<b>-4.686.836,38</b>



Información a fecha: 31/12/2023

Unidad monetaria: Euros

Clasificación Orgánica 2002 SERVICIOS SOCIALES Y GOBERNANZA PÚBLICA / D.G. DE JUSTICIA E INTERIOR

Clasificación Funcional 1312 SERVICIOS PÚBLICOS BÁSICOS / SEGURIDAD / SEGURIDAD / INTERIOR

Clasificación Económica	Denominación	Créditos Extraordinarios	Suplementos de Crédito	Ampliaciones de Crédito	Transferencias Positivas	Transferencias Negativas	Incorporaciones de Crédito	Generaciones Ingresos	Habilitaciones Crédito	Bajas	Otras Modificaciones	Total Modificaciones
2	GASTOS EN BIENES CORRIENTES Y SERVICIOS					112.382,20						-112.382,20
2.2	MATERIAL, SUMINISTROS Y OTROS					110.382,20						-110.382,20
2.2.0	MATERIAL DE OFICINA					14.636,87						-14.636,87
2.2.0.00	ORDINARIO NO INVENTARIABLE					14.636,87						-14.636,87
2.2.1	SUMINISTROS					9.744,89						-9.744,89
2.2.1.99	OTROS SUMINISTROS					9.744,89						-9.744,89
2.2.3	TRANSPORTES					100,00						-100,00
2.2.3.00	TRANSPORTES					100,00						-100,00
2.2.6	GASTOS DIVERSOS					85.900,44						-85.900,44
2.2.6.06	REUNIONES, CONFERENCIAS Y CURSOS					70.900,44						-70.900,44
2.2.6.99	OTROS					15.000,00						-15.000,00
2.3	INDEMNIZACION POR RAZON DEL SERVICIO					2.000,00						-2.000,00
2.3.0	DIETAS					1.000,00						-1.000,00
2.3.0.00	DIETAS					1.000,00						-1.000,00
2.3.1	LOCOMOCIÓN					1.000,00						-1.000,00
2.3.1.00	LOCOMOCIÓN					1.000,00						-1.000,00
4	TRANSFERENCIAS CORRIENTES					10.000,00						-10.000,00
4.8	A FAMILIAS E INSTITUCIONES SIN FINES DE LUCR					10.000,00						-10.000,00
4.8.1	X					10.000,00						-10.000,00
4.8.1.00	AYUDAS VÍCTIMAS DEL TERRORISMO					10.000,00						-10.000,00
7	TRANSFERENCIAS DE CAPITAL					230.000,00						-230.000,00
7.2	AL ESTADO					230.000,00						-230.000,00
7.2.0	A LA ADMINISTRACION GENERAL DEL ESTADO					230.000,00						-230.000,00
7.2.0.12	OBRAS, REPARACIONES, MEJORA Y EFICI. ENERGI					230.000,00						-230.000,00
<b>Total Orgánico / Funcional</b>	<b>2002 / 1312</b>					<b>352.382,20</b>						<b>-352.382,20</b>



**Gobierno  
de La  
Rioja**

Hacienda Gob.Pub. S.D. y P.G.

Ejercicio: 2023

SICAP - Sistema de Información Contable

MODIFICACIONES DE CRÉDITO - CLASIFICACIÓN ORGÁNICA-FUNCIONAL-ECONÓMICA

Página 313


Información a fecha: 31/12/2023

Unidad monetaria: Euros

Clasificación Orgánica 2002 SERVICIOS SOCIALES Y GOBERNANZA PÚBLICA / D.G. DE JUSTICIA E INTERIOR

Clasificación Funcional 2324 ACTUACIONES DE PROTECCIÓN Y PROMOCIÓN SOCIAL / SERVICIOS SOCIALES / ACCIÓN SOCIAL / INFANCIA Y MENORES

Clasificación Económica	Denominación	Créditos Extraordinarios	Suplementos de Crédito	Ampliaciones de Crédito	Transferencias Positivas	Transferencias Negativas	Incorporaciones de Crédito	Generaciones Ingresos	Habilitaciones Crédito	Bajas	Otras Modificaciones	Total Modificaciones
2	GASTOS EN BIENES CORRIENTES Y SERVICIOS					147.869,70						-147.869,70
2.2	MATERIAL, SUMINISTROS Y OTROS					147.869,70						-147.869,70
2.2.1	SUMINISTROS					500,00						-500,00
2.2.1.00	ENERGIA ELECTRICA					500,00						-500,00
2.2.5	TRIBUTOS					1.546,33						-1.546,33
2.2.5.00	LOCALES					1.446,33						-1.446,33
2.2.5.01	AUTONOMICAS					100,00						-100,00
2.2.6	GASTOS DIVERSOS					145.823,37						-145.823,37
2.2.6.12	MEDIDAS JUDICIALES MENORES					145.823,37						-145.823,37
3	GASTOS FINANCIEROS					1.000,00						-1.000,00
3.4	DE DEPOSITOS, FIANZAS Y OTROS					1.000,00						-1.000,00
3.4.2	INTERESES DE DEMORA					1.000,00						-1.000,00
3.4.2.00	INTERESES DE DEMORA					1.000,00						-1.000,00
6	INVERSIONES REALES					177.424,54						-177.424,54
6.2	INVERSION NUEVA ASOCIADA AL FUNCIONAMIE					101.839,99						-101.839,99
6.2.3	MAQUINARIA, INSTALACIONES Y UTILLAJE					12.000,00						-12.000,00
6.2.3.00	ADQUISICION					12.000,00						-12.000,00
6.2.5	MOBILIARIO Y ENSERES					89.839,99						-89.839,99
6.2.5.00	ADQUISICION					89.839,99						-89.839,99
6.3	INVERSION DE REPOSICION ASOCIADA AL FUNCIO					75.584,55						-75.584,55
6.3.2	EDIFICIOS Y OTRAS CONSTRUCCIONES					75.584,55						-75.584,55
6.3.2.01	CONSTRUCCION					75.584,55						-75.584,55
<b>Total Orgánico / Funcional</b>	<b>2002 / 2324</b>					<b>326.294,24</b>						<b>-326.294,24</b>



Gobierno  
de La  
Rioja

Hacienda Gob.Pub. S.D. y P.G.

Ejercicio: 2023

SICAP - Sistema de Información Contable

MODIFICACIONES DE CRÉDITO - CLASIFICACIÓN ORGÁNICA-FUNCIONAL-ECONÓMICA

Página 314

Información a fecha: 31/12/2023

Unidad monetaria: Euros

Clasificación Orgánica 200401 SERVICIOS SOCIALES Y GOBERNANZA PÚBLICA / DIRECCIÓN GENERAL DE DEPENDENCIA, DISCAPACIDAD Y MAYORES / SERVICIOS GENERALES

Clasificación Funcional 2311 ACTUACIONES DE PROTECCIÓN Y PROMOCIÓN SOCIAL / SERVICIOS SOCIALES / GESTIÓN DE SERVICIOS SOCIALES / ADMINISTRACIÓN GENERAL DE SERVICIOS SOCIALES

Clasificación Económica	Denominación	Créditos Extraordinarios	Suplementos de Crédito	Ampliaciones de Crédito	Transferencias Positivas	Transferencias Negativas	Incorporaciones de Crédito	Generaciones Ingresos	Habilitaciones Crédito	Bajas	Otras Modificaciones	Total Modificaciones
2	GASTOS EN BIENES CORRIENTES Y SERVICIOS					2.250,12						-2.250,12
2.3	INDEMNIZACION POR RAZON DEL SERVICIO					2.250,12						-2.250,12
2.3.0	DIETAS					1.108,85						-1.108,85
2.3.0.00	DIETAS					1.108,85						-1.108,85
2.3.1	LOCOMOCIÓN					1.141,27						-1.141,27
2.3.1.00	LOCOMOCIÓN					1.141,27						-1.141,27
6	INVERSIONES REALES					500.000,00	500.000,00					0,00
6.2	INVERSION NUEVA ASOCIADA AL FUNCIONAMIE					500.000,00	500.000,00					0,00
6.2.6	EQUIPOS PARA PROCESOS DE INFORMACION					500.000,00	500.000,00					0,00
6.2.6.03	INCORPORACION DE BIENES Y SERVICIOS					500.000,00	500.000,00					0,00
<b>Total Orgánico / Funcional</b>	<b>200401 / 2311</b>					<b>502.250,12</b>	<b>500.000,00</b>					<b>-2.250,12</b>



Información a fecha: 31/12/2023

Unidad monetaria: Euros

Clasificación Orgánica 200401 SERVICIOS SOCIALES Y GOBERNANZA PÚBLICA / DIRECCIÓN GENERAL DE DEPENDENCIA, DISCAPACIDAD Y MAYORES / SERVICIOS GENERALES

Clasificación Funcional 2322 ACTUACIONES DE PROTECCIÓN Y PROMOCIÓN SOCIAL / SERVICIOS SOCIALES / ACCIÓN SOCIAL / MAYORES

Clasificación Económica	Denominación	Créditos Extraordinarios	Suplementos de Crédito	Ampliaciones de Crédito	Transferencias Positivas	Transferencias Negativas	Incorporaciones de Crédito	Generaciones Ingresos	Habilitaciones Crédito	Bajas	Otras Modificaciones	Total Modificaciones
1	GASTOS DE PERSONAL					70.802,76						-70.802,76
1.0	ALTOS CARGOS					20.626,87						-20.626,87
1.0.0	RETRIBUCIONES BÁSICAS Y OTRAS REMUNERACI					20.626,87						-20.626,87
1.0.0.00	RETRIBUCIONES BÁSICAS					7.122,63						-7.122,63
1.0.0.01	OTRAS REMUNERACIONES					13.504,24						-13.504,24
1.2	FUNCIONARIOS					50.175,89						-50.175,89
1.2.0	RETRIBUCIONES BÁSICAS					12.813,56						-12.813,56
1.2.0.00	SUELDO Y PAGAS EXTRAORDINARIAS					12.813,56						-12.813,56
1.2.1	RETRIBUCIONES COMPLEMENTARIAS					37.362,33						-37.362,33
1.2.1.00	COMPLEMENTO DE DESTINO					14.780,18						-14.780,18
1.2.1.01	COMPLEMENTO ESPECÍFICO					22.582,15						-22.582,15
2	GASTOS EN BIENES CORRIENTES Y SERVICIOS					1.436.951,66		1.002.197,01				-434.754,65
2.2	MATERIAL, SUMINISTROS Y OTROS					1.436.951,66		1.002.197,01				-434.754,65
2.2.7	TRABAJOS REALIZADOS POR OTRAS EMPRESAS					1.436.951,66		1.002.197,01				-434.754,65
2.2.7.21	PROGRAMAS DE INTERVENCIÓN Y SENSIBILIZACI					30.000,00						-30.000,00
2.2.7.25	MAYORES: PLAZAS PÚBLICAS DEPENDENCIA					1.341.447,02		1.002.197,01				-339.250,01
2.2.7.29	TELEASISTENCIA					504,64						-504,64
2.2.7.30	TRANSPORTE DEPENDENCIA					65.000,00						-65.000,00
4	TRANSFERENCIAS CORRIENTES					18.000,00						-18.000,00
4.8	A FAMILIAS E INSTITUCIONES SIN FINES DE LUCR					18.000,00						-18.000,00
4.8.0	A FAMILIAS E INSTITUCIONES SIN ANIMO DE LUC					18.000,00						-18.000,00
4.8.0.01	BECAS FORMACION ESPECIALISTAS ASUNTOS DE					18.000,00						-18.000,00
6	INVERSIONES REALES					8.994.453,88	14.432.188,84	200.000,00				5.637.734,96
6.2	INVERSION NUEVA ASOCIADA AL FUNCIONAMIEI					8.589.323,05	14.431.623,98					5.842.300,93
6.2.2	EDIFICIOS Y OTRAS CONSTRUCCIONES					8.589.323,05	14.431.623,98					5.842.300,93
6.2.2.01	CONSTRUCCION					8.105.170,04	13.930.298,36					5.825.128,32
6.2.2.03	INCORPORACION DE BIENES Y SERVICIOS					384.153,01	501.325,62					117.172,61
6.2.2.04	PROYECTO CENTRO DE DIA COMARCA CERVERA					100.000,00						-100.000,00
6.3	INVERSION DE REPOSICION ASOCIADA AL FUNCIO					405.130,83	564,86	200.000,00				-204.565,97
6.3.2	EDIFICIOS Y OTRAS CONSTRUCCIONES					405.130,83	564,86	200.000,00				-204.565,97
6.3.2.01	CONSTRUCCION					404.931,33	365,36	200.000,00				-204.565,97
6.3.2.03	INCORPORACION DE BIENES Y SERVICIOS					199,50	199,50					0,00
7	TRANSFERENCIAS DE CAPITAL						2.654.880,00					2.654.880,00



Gobierno  
de La  
Rioja

Hacienda Gob.Pub. S.D. y P.G.

Ejercicio: 2023

SICAP - Sistema de Información Contable

MODIFICACIONES DE CRÉDITO - CLASIFICACIÓN ORGÁNICA-FUNCIONAL-ECONÓMICA

Página 316

Información a fecha: 31/12/2023

Unidad monetaria: Euros

Clasificación Orgánica 200401 SERVICIOS SOCIALES Y GOBERNANZA PÚBLICA / DIRECCIÓN GENERAL DE DEPENDENCIA, DISCAPACIDAD Y MAYORES / SERVICIOS GENERALES

Clasificación Funcional 2322 ACTUACIONES DE PROTECCIÓN Y PROMOCIÓN SOCIAL / SERVICIOS SOCIALES / ACCIÓN SOCIAL / MAYORES

Clasificación Económica	Denominación	Créditos Extraordinarios	Suplementos de Crédito	Ampliaciones de Crédito	Transferencias Positivas	Transferencias Negativas	Incorporaciones de Crédito	Generaciones Ingresos	Habilitaciones Crédito	Bajas	Otras Modificaciones	Total Modificaciones
7.6	A CORPORACIONES LOCALES						2.654.880,00					2.654.880,00
7.6.1	A AYUNTAMIENTOS						2.654.880,00					2.654.880,00
7.6.1.00	A AYUNTAMIENTOS						2.654.880,00					2.654.880,00
<b>Total Orgánico / Funcional</b>	<b>200401 / 2322</b>						<b>10.520.208,30</b>	<b>17.087.068,84</b>	<b>1.202.197,01</b>			<b>7.769.057,55</b>



**Gobierno  
de La  
Rioja**

**Hacienda Gob.Pub. S.D. y P.G.**

**Ejercicio: 2023**

**SICAP - Sistema de Información Contable**

**MODIFICACIONES DE CRÉDITO - CLASIFICACIÓN ORGÁNICA-FUNCIONAL-ECONÓMICA**

**Página 317**

**Información a fecha: 31/12/2023**

**Unidad monetaria: Euros**

**Clasificación Orgánica 200401 SERVICIOS SOCIALES Y GOBERNANZA PÚBLICA / DIRECCIÓN GENERAL DE DEPENDENCIA, DISCAPACIDAD Y MAYORES / SERVICIOS GENERALES**

**Clasificación Funcional 2323 ACTUACIONES DE PROTECCIÓN Y PROMOCIÓN SOCIAL / SERVICIOS SOCIALES / ACCIÓN SOCIAL / DISCAPACIDAD**

Clasificación Económica	Denominación	Créditos Extraordinarios	Suplementos de Crédito	Ampliaciones de Crédito	Transferencias Positivas	Transferencias Negativas	Incorporaciones de Crédito	Generaciones Ingresos	Habilitaciones Crédito	Bajas	Otras Modificaciones	Total Modificaciones
1	GASTOS DE PERSONAL					162.947,98		91.747,76				-71.200,22
1.2	FUNCIONARIOS					134.060,18		70.575,20				-63.484,98
1.2.0	RETRIBUCIONES BÁSICAS					78.603,02		38.897,96				-39.705,06
1.2.0.00	SUELDO Y PAGAS EXTRAORDINARIAS					70.465,00		38.897,96				-31.567,04
1.2.0.05	TRIENIOS					8.138,02						-8.138,02
1.2.1	RETRIBUCIONES COMPLEMENTARIAS					55.457,16		31.677,24				-23.779,92
1.2.1.00	COMPLEMENTO DE DESTINO					26.851,95		14.886,60				-11.965,35
1.2.1.01	COMPLEMENTO ESPECÍFICO					28.605,21		16.790,64				-11.814,57
1.3	LABORALES					15.858,75						-15.858,75
1.3.0	LABORAL FIJO					15.858,75						-15.858,75
1.3.0.00	RETRIBUCIONES BÁSICAS					9.608,39						-9.608,39
1.3.0.01	OTRAS REMUNERACIONES					6.250,36						-6.250,36
1.6	CUOTAS, PRESTACIONES Y GASTOS SOCIALES A C					13.029,05		21.172,56				8.143,51
1.6.0	CUOTAS SOCIALES					13.029,05		21.172,56				8.143,51
1.6.0.00	SEGURIDAD SOCIAL					13.029,05		21.172,56				8.143,51
2	GASTOS EN BIENES CORRIENTES Y SERVICIOS					2.934.732,09		500.000,00				-2.434.732,09
2.2	MATERIAL, SUMINISTROS Y OTROS					2.934.732,09		500.000,00				-2.434.732,09
2.2.7	TRABAJOS REALIZADOS POR OTRAS EMPRESAS					2.934.732,09		500.000,00				-2.434.732,09
2.2.7.21	PROGRAMAS DE INTERVENCIÓN Y SENSIBILIZACI					41.950,80						-41.950,80
2.2.7.26	DISCAPACIDAD: PLAZAS PÚBLICAS DISCAPACIDA					2.892.781,29		500.000,00				-2.392.781,29
4	TRANSFERENCIAS CORRIENTES					18.000,00						-18.000,00
4.8	A FAMILIAS E INSTITUCIONES SIN FINES DE LUCR					18.000,00						-18.000,00
4.8.0	A FAMILIAS E INSTITUCIONES SIN ANIMO DE LUC					18.000,00						-18.000,00
4.8.0.01	PROGRAMA DE BECAS FORMACION ESPECIALIST					18.000,00						-18.000,00
6	INVERSIONES REALES					712.701,49		300.000,00				-412.701,49
6.2	INVERSION NUEVA ASOCIADA AL FUNCIONAMIEI					340.908,40						-340.908,40
6.2.2	EDIFICIOS Y OTRAS CONSTRUCCIONES					340.908,40						-340.908,40
6.2.2.00	ADQUISICION					340.908,40						-340.908,40
6.3	INVERSION DE REPOSICION ASOCIADA AL FUNCIO					371.793,09		300.000,00				-71.793,09
6.3.2	EDIFICIOS Y OTRAS CONSTRUCCIONES					371.793,09		300.000,00				-71.793,09
6.3.2.01	CONSTRUCCION					171.793,09		100.000,00				-71.793,09
6.3.2.03	INCORPORACION DE BIENES Y SERVICIOS					200.000,00		200.000,00				0,00
<b>Total Orgánico / Funcional</b>	<b>200401 / 2323</b>					<b>3.828.381,56</b>		<b>891.747,76</b>				<b>-2.936.633,80</b>





**Gobierno  
de La  
Rioja**

**Hacienda Gob.Pub. S.D. y P.G.**

**Ejercicio: 2023**

**SICAP - Sistema de Información Contable**

**MODIFICACIONES DE CRÉDITO - CLASIFICACIÓN ORGÁNICA-FUNCIONAL-ECONÓMICA**

**Página 318**

**Información a fecha: 31/12/2023**

**Unidad monetaria: Euros**

**Clasificación Orgánica 200401 SERVICIOS SOCIALES Y GOBERNANZA PÚBLICA / DIRECCIÓN GENERAL DE DEPENDENCIA, DISCAPACIDAD Y MAYORES / SERVICIOS GENERALES**

**Clasificación Funcional 2325 ACTUACIONES DE PROTECCIÓN Y PROMOCIÓN SOCIAL / SERVICIOS SOCIALES / ACCIÓN SOCIAL / PRESTACIONES DE LA DEPENDENCIA**

Clasificación Económica	Denominación	Créditos Extraordinarios	Suplementos de Crédito	Ampliaciones de Crédito	Transferencias Positivas	Transferencias Negativas	Incorporaciones de Crédito	Generaciones Ingresos	Habilitaciones Crédito	Bajas	Otras Modificaciones	Total Modificaciones
2	GASTOS EN BIENES CORRIENTES Y SERVICIOS					300.000,00		300.000,00				0,00
2.2	MATERIAL, SUMINISTROS Y OTROS					300.000,00		300.000,00				0,00
2.2.7	TRABAJOS REALIZADOS POR OTRAS EMPRESAS					300.000,00		300.000,00				0,00
2.2.7.99	OTROS					300.000,00		300.000,00				0,00
<b>Total Orgánico / Funcional</b>	<b>200401 / 2325</b>					<b>300.000,00</b>		<b>300.000,00</b>				<b>0,00</b>



**Información a fecha: 31/12/2023**

**Unidad monetaria: Euros**

**Clasificación Orgánica 200402 SERVICIOS SOCIALES Y GOBERNANZA PÚBLICA / DIRECCIÓN GENERAL DE DEPENDENCIA, DISCAPACIDAD Y MAYORES / CENTRO DE VALORACIÓN DE LA DISCAPACIDAD Y DEPENDENCIA**

**Clasificación Funcional 2323 ACTUACIONES DE PROTECCIÓN Y PROMOCIÓN SOCIAL / SERVICIOS SOCIALES / ACCIÓN SOCIAL / DISCAPACIDAD**

Clasificación Económica	Denominación	Créditos Extraordinarios	Suplementos de Crédito	Ampliaciones de Crédito	Transferencias Positivas	Transferencias Negativas	Incorporaciones de Crédito	Generaciones Ingresos	Habilitaciones Crédito	Bajas	Otras Modificaciones	Total Modificaciones
1	GASTOS DE PERSONAL					438.650,06		64.522,35				-374.127,71
1.2	FUNCIONARIOS					314.300,50		49.632,58				-264.667,92
1.2.0	RETRIBUCIONES BÁSICAS					165.966,61		27.086,98				-138.879,63
1.2.0.00	SUELDO Y PAGAS EXTRAORDINARIAS					165.966,61		27.086,98				-138.879,63
1.2.1	RETRIBUCIONES COMPLEMENTARIAS					148.333,89		22.545,60				-125.788,29
1.2.1.00	COMPLEMENTO DE DESTINO					64.211,83		10.280,40				-53.931,43
1.2.1.01	COMPLEMENTO ESPECÍFICO					84.122,06		12.265,20				-71.856,86
1.3	LABORALES					124.349,56						-124.349,56
1.3.0	LABORAL FJO					124.349,56						-124.349,56
1.3.0.00	RETRIBUCIONES BÁSICAS					55.843,18						-55.843,18
1.3.0.01	OTRAS REMUNERACIONES					68.506,38						-68.506,38
1.6	CUOTAS, PRESTACIONES Y GASTOS SOCIALES A C							14.889,77				14.889,77
1.6.0	CUOTAS SOCIALES							14.889,77				14.889,77
1.6.0.00	SEGURIDAD SOCIAL							14.889,77				14.889,77
2	GASTOS EN BIENES CORRIENTES Y SERVICIOS					158.245,78						-158.245,78
2.1	REPARACIONES, MANTENIMIENTO Y CONSERVAC					18.415,84						-18.415,84
2.1.2	EDIFICIOS Y OTRAS CONSTRUCCIONES					12.823,34						-12.823,34
2.1.2.00	INMOVILIZADO PROPIO					12.823,34						-12.823,34
2.1.3	MAQUINARIA, INSTALACION Y UTILLAJE					5.592,50						-5.592,50
2.1.3.00	INMOVILIZADO PROPIO					5.592,50						-5.592,50
2.2	MATERIAL, SUMINISTROS Y OTROS					129.929,98						-129.929,98
2.2.0	MATERIAL DE OFICINA					500,00						-500,00
2.2.0.02	MATERIAL INFORMÁTICO NO INVENTARIABLE					500,00						-500,00
2.2.1	SUMINISTROS					3.754,80						-3.754,80
2.2.1.00	ENERGIA ELECTRICA					1.966,08						-1.966,08
2.2.1.01	AGUA					775,76						-775,76
2.2.1.03	COMBUSTIBLES Y CARBURANTES					100,00						-100,00
2.2.1.04	VESTUARIO					412,96						-412,96
2.2.1.23	CALZADO					500,00						-500,00
2.2.2	COMUNICACIONES					15.000,00						-15.000,00
2.2.2.00	TELEFONICAS					15.000,00						-15.000,00
2.2.3	TRANSPORTES					500,00						-500,00
2.2.3.00	TRANSPORTES					500,00						-500,00



**Gobierno  
de La  
Rioja**

**Hacienda Gob.Pub. S.D. y P.G.**

**Ejercicio: 2023**

**SICAP - Sistema de Información Contable**

**MODIFICACIONES DE CRÉDITO - CLASIFICACIÓN ORGÁNICA-FUNCIONAL-ECONÓMICA**

**Página 320**

**Información a fecha: 31/12/2023**

**Unidad monetaria: Euros**

**Clasificación Orgánica 200402 SERVICIOS SOCIALES Y GOBERNANZA PÚBLICA / DIRECCIÓN GENERAL DE DEPENDENCIA, DISCAPACIDAD Y MAYORES / CENTRO DE VALORACIÓN DE LA DISCAPACIDAD Y DEPENDENCIA**

**Clasificación Funcional 2323 ACTUACIONES DE PROTECCIÓN Y PROMOCIÓN SOCIAL / SERVICIOS SOCIALES / ACCIÓN SOCIAL / DISCAPACIDAD**

Clasificación Económica	Denominación	Créditos Extraordinarios	Suplementos de Crédito	Ampliaciones de Crédito	Transferencias Positivas	Transferencias Negativas	Incorporaciones de Crédito	Generaciones Ingresos	Habilitaciones Crédito	Bajas	Otras Modificaciones	Total Modificaciones
2.2.5	TRIBUTOS					2.734,13						-2.734,13
2.2.5.00	LOCALES					2.331,28						-2.331,28
2.2.5.01	AUTONOMICAS					402,85						-402,85
2.2.7	TRABAJOS REALIZADOS POR OTRAS EMPRESAS					107.441,05						-107.441,05
2.2.7.00	LIMPIEZA Y ASEO					41.251,00						-41.251,00
2.2.7.01	SEGURIDAD					36.651,87						-36.651,87
2.2.7.99	OTROS					29.538,18						-29.538,18
2.3	INDEMNIZACION POR RAZON DEL SERVICIO					9.899,96						-9.899,96
2.3.0	DIETAS					1.668,00						-1.668,00
2.3.0.00	DIETAS					1.668,00						-1.668,00
2.3.1	LOCOMOCIÓN					8.231,96						-8.231,96
2.3.1.00	LOCOMOCIÓN					8.231,96						-8.231,96
6	INVERSIONES REALES					336.550,27		210.000,00				-126.550,27
6.2	INVERSION NUEVA ASOCIADA AL FUNCIONAMIE					62.923,30		60.000,00				-2.923,30
6.2.5	MOBILIARIO Y ENSERES					62.923,30		60.000,00				-2.923,30
6.2.5.00	ADQUISICION					62.923,30		60.000,00				-2.923,30
6.3	INVERSION DE REPOSICION ASOCIADA AL FUNCIONAMIE					273.626,97		150.000,00				-123.626,97
6.3.2	EDIFICIOS Y OTRAS CONSTRUCCIONES					273.626,97		150.000,00				-123.626,97
6.3.2.01	CONSTRUCCION					273.626,97		150.000,00				-123.626,97
<b>Total Orgánico / Funcional</b>	<b>200402 / 2323</b>					<b>933.446,11</b>		<b>274.522,35</b>				<b>-658.923,76</b>



Información a fecha: 31/12/2023

Unidad monetaria: Euros

**Clasificación Orgánica 200403 SERVICIOS SOCIALES Y GOBERNANZA PÚBLICA / DIRECCIÓN GENERAL DE DEPENDENCIA, DISCAPACIDAD Y MAYORES / RESIDENCIA DE CALAHORRA**

**Clasificación Funcional 2322 ACTUACIONES DE PROTECCIÓN Y PROMOCIÓN SOCIAL / SERVICIOS SOCIALES / ACCIÓN SOCIAL / MAYORES**

Clasificación Económica	Denominación	Créditos Extraordinarios	Suplementos de Crédito	Ampliaciones de Crédito	Transferencias Positivas	Transferencias Negativas	Incorporaciones de Crédito	Generaciones Ingresos	Habilitaciones Crédito	Bajas	Otras Modificaciones	Total Modificaciones
1	GASTOS DE PERSONAL					609.886,84						-609.886,84
1.2	FUNCIONARIOS					590.237,32						-590.237,32
1.2.0	RETRIBUCIONES BÁSICAS					243.266,78						-243.266,78
1.2.0.00	SUELDO Y PAGAS EXTRAORDINARIAS					243.266,78						-243.266,78
1.2.1	RETRIBUCIONES COMPLEMENTARIAS					346.970,54						-346.970,54
1.2.1.00	COMPLEMENTO DE DESTINO					141.361,94						-141.361,94
1.2.1.01	COMPLEMENTO ESPECÍFICO					188.615,63						-188.615,63
1.2.1.04	OTRAS REMUNERACIONES					16.992,97						-16.992,97
1.3	LABORALES					19.649,52						-19.649,52
1.3.0	LABORAL FIJO					19.649,52						-19.649,52
1.3.0.00	RETRIBUCIONES BÁSICAS					7.861,07						-7.861,07
1.3.0.01	OTRAS REMUNERACIONES					11.788,45						-11.788,45
2	GASTOS EN BIENES CORRIENTES Y SERVICIOS				170.500,00	240.703,13						-70.203,13
2.1	REPARACIONES, MANTENIMIENTO Y CONSERVAC					27.281,67						-27.281,67
2.1.2	EDIFICIOS Y OTRAS CONSTRUCCIONES					10.696,04						-10.696,04
2.1.2.00	INMOVILIZADO PROPIO					10.696,04						-10.696,04
2.1.3	MAQUINARIA, INSTALACION Y UTILLAJE					6.088,21						-6.088,21
2.1.3.00	INMOVILIZADO PROPIO					6.088,21						-6.088,21
2.1.4	ELEMENTOS DE TRANSPORTE					10.468,00						-10.468,00
2.1.4.00	INMOVILIZADO PROPIO					10.468,00						-10.468,00
2.1.5	MOBILIARIO Y ENSERES					29,42						-29,42
2.1.5.00	INMOVILIZADO PROPIO					29,42						-29,42
2.2	MATERIAL, SUMINISTROS Y OTROS				170.500,00	213.245,74						-42.745,74
2.2.0	MATERIAL DE OFICINA				10.000,00	2.568,63						7.431,37
2.2.0.00	ORDINARIO NO INVENTARIABLE				10.000,00	2.363,03						7.636,97
2.2.0.01	PRENSA, REVISTAS, LIBROS Y OTRAS PUBLICACIC					205,60						-205,60
2.2.1	SUMINISTROS				48.500,00	76.067,53						-27.567,53
2.2.1.00	ENERGIA ELECTRICA				16.000,00	201,89						15.798,11
2.2.1.01	AGUA					12.494,49						-12.494,49
2.2.1.02	GAS					8.003,04						-8.003,04
2.2.1.03	COMBUSTIBLES Y CARBURANTES					817,13						-817,13
2.2.1.04	VESTUARIO				4.000,00	5.739,00						-1.739,00
2.2.1.06	PRODUCTOS FARMACEUTICOS				6.000,00	349,03						5.650,97




Información a fecha: 31/12/2023

Unidad monetaria: Euros

Clasificación Orgánica 200403 SERVICIOS SOCIALES Y GOBERNANZA PÚBLICA / DIRECCIÓN GENERAL DE DEPENDENCIA, DISCAPACIDAD Y MAYORES / RESIDENCIA DE CALAHORRA

Clasificación Funcional 2322 ACTUACIONES DE PROTECCIÓN Y PROMOCIÓN SOCIAL / SERVICIOS SOCIALES / ACCIÓN SOCIAL / MAYORES

Clasificación Económica	Denominación	Créditos Extraordinarios	Suplementos de Crédito	Ampliaciones de Crédito	Transferencias Positivas	Transferencias Negativas	Incorporaciones de Crédito	Generaciones Ingresos	Habilitaciones Crédito	Bajas	Otras Modificaciones	Total Modificaciones
2.2.1.07	MATERIALES ESPECIALES					32.495,19						-32.495,19
2.2.1.10	LENCERIA				2.500,00	1.947,51						552,49
2.2.1.17	OTRO MATERIAL SANITARIO				6.000,00	1.800,00						4.200,00
2.2.1.23	CALZADO				12.000,00	11.850,52						149,48
2.2.1.99	OTROS SUMINISTROS				2.000,00	369,73						1.630,27
2.2.2	COMUNICACIONES					824,21						-824,21
2.2.2.01	POSTALES					824,21						-824,21
2.2.3	TRANSPORTES					927,27						-927,27
2.2.3.00	TRANSPORTES					927,27						-927,27
2.2.5	TRIBUTOS					3.861,47						-3.861,47
2.2.5.00	LOCALES					1.103,00						-1.103,00
2.2.5.01	AUTONOMICAS					2.758,47						-2.758,47
2.2.6	GASTOS DIVERSOS					1.163,00						-1.163,00
2.2.6.99	OTROS					1.163,00						-1.163,00
2.2.7	TRABAJOS REALIZADOS POR OTRAS EMPRESAS				112.000,00	127.833,63						-15.833,63
2.2.7.12	SERVICIOS CONTRATADOS DE COMEDOR					34.663,43						-34.663,43
2.2.7.14	ACTIVIDADES FORMATIVAS					3.190,00						-3.190,00
2.2.7.16	SERVICIOS DE LAVANDERÍA					35.610,44						-35.610,44
2.2.7.99	OTROS				112.000,00	54.369,76						57.630,24
2.3	INDEMNIZACION POR RAZON DEL SERVICIO					175,72						-175,72
2.3.0	DIETAS					100,00						-100,00
2.3.0.00	DIETAS					100,00						-100,00
2.3.1	LOCOMOCIÓN					75,72						-75,72
2.3.1.00	LOCOMOCIÓN					75,72						-75,72
6	INVERSIONES REALES					329.818,11		240.000,00				-89.818,11
6.2	INVERSION NUEVA ASOCIADA AL FUNCIONAMIE					79.953,11		60.000,00				-19.953,11
6.2.5	MOBILIARIO Y ENSERES					79.953,11		60.000,00				-19.953,11
6.2.5.00	ADQUISICIÓN					79.953,11		60.000,00				-19.953,11
6.3	INVERSION DE REPOSICION ASOCIADA AL FUNCIO					249.865,00		180.000,00				-69.865,00
6.3.2	EDIFICIOS Y OTRAS CONSTRUCCIONES					189.865,00		120.000,00				-69.865,00
6.3.2.01	CONSTRUCCION					69.865,00						-69.865,00
6.3.2.03	INCORPORACION DE BIENES Y SERVICIOS					120.000,00		120.000,00				0,00
6.3.5	MOBILIARIO Y ENSERES					60.000,00		60.000,00				0,00



**Gobierno  
de La  
Rioja**

**Hacienda Gob.Pub. S.D. y P.G.**

**Ejercicio: 2023**

**SICAP - Sistema de Información Contable**

**MODIFICACIONES DE CRÉDITO - CLASIFICACIÓN ORGÁNICA-FUNCIONAL-ECONÓMICA**

**Página 323**

**Información a fecha: 31/12/2023**

**Unidad monetaria: Euros**

**Clasificación Orgánica 200403 SERVICIOS SOCIALES Y GOBERNANZA PÚBLICA / DIRECCIÓN GENERAL DE DEPENDENCIA, DISCAPACIDAD Y MAYORES / RESIDENCIA DE CALAHORRA**

**Clasificación Funcional 2322 ACTUACIONES DE PROTECCIÓN Y PROMOCIÓN SOCIAL / SERVICIOS SOCIALES / ACCIÓN SOCIAL / MAYORES**

Clasificación Económica	Denominación	Créditos Extraordinarios	Suplementos de Crédito	Ampliaciones de Crédito	Transferencias Positivas	Transferencias Negativas	Incorporaciones de Crédito	Generaciones Ingresos	Habilitaciones Crédito	Bajas	Otras Modificaciones	Total Modificaciones
6.3.5.00	ADQUISICION					60.000,00		60.000,00				0,00
<b>Total Orgánico / Funcional</b>	<b>200403 / 2322</b>				<b>170.500,00</b>	<b>1.180.408,08</b>		<b>240.000,00</b>				<b>-769.908,08</b>



Información a fecha: 31/12/2023

Unidad monetaria: Euros

**Clasificación Orgánica 200404 SERVICIOS SOCIALES Y GOBERNANZA PÚBLICA / DIRECCIÓN GENERAL DE DEPENDENCIA, DISCAPACIDAD Y MAYORES / RESIDENCIA DE LARDERO**

**Clasificación Funcional 2322 ACTUACIONES DE PROTECCIÓN Y PROMOCIÓN SOCIAL / SERVICIOS SOCIALES / ACCIÓN SOCIAL / MAYORES**

Clasificación Económica	Denominación	Créditos Extraordinarios	Suplementos de Crédito	Ampliaciones de Crédito	Transferencias Positivas	Transferencias Negativas	Incorporaciones de Crédito	Generaciones Ingresos	Habilitaciones Crédito	Bajas	Otras Modificaciones	Total Modificaciones
1	GASTOS DE PERSONAL					968.693,34						-968.693,34
1.2	FUNCIONARIOS					466.992,35						-466.992,35
1.2.0	RETRIBUCIONES BÁSICAS					261.294,80						-261.294,80
1.2.0.00	SUELDO Y PAGAS EXTRAORDINARIAS					230.835,52						-230.835,52
1.2.0.05	TRIENIOS					30.459,28						-30.459,28
1.2.1	RETRIBUCIONES COMPLEMENTARIAS					205.697,55						-205.697,55
1.2.1.00	COMPLEMENTO DE DESTINO					86.658,05						-86.658,05
1.2.1.01	COMPLEMENTO ESPECÍFICO					108.639,49						-108.639,49
1.2.1.04	OTRAS REMUNERACIONES					10.400,01						-10.400,01
1.3	LABORALES					413.558,32						-413.558,32
1.3.0	LABORAL FIJO					413.558,32						-413.558,32
1.3.0.00	RETRIBUCIONES BÁSICAS					199.453,49						-199.453,49
1.3.0.01	OTRAS REMUNERACIONES					214.104,83						-214.104,83
1.6	CUOTAS, PRESTACIONES Y GASTOS SOCIALES A C					88.142,67						-88.142,67
1.6.0	CUOTAS SOCIALES					88.142,67						-88.142,67
1.6.0.00	SEGURIDAD SOCIAL					88.142,67						-88.142,67
2	GASTOS EN BIENES CORRIENTES Y SERVICIOS					493.054,60						-493.054,60
2.1	REPARACIONES, MANTENIMIENTO Y CONSERVAC					91.329,50						-91.329,50
2.1.2	EDIFICIOS Y OTRAS CONSTRUCCIONES					45.222,67						-45.222,67
2.1.2.00	INMOVILIZADO PROPIO					45.222,67						-45.222,67
2.1.3	MAQUINARIA, INSTALACION Y UTILLAJE					41.915,39						-41.915,39
2.1.3.00	INMOVILIZADO PROPIO					41.915,39						-41.915,39
2.1.4	ELEMENTOS DE TRANSPORTE					486,17						-486,17
2.1.4.00	INMOVILIZADO PROPIO					486,17						-486,17
2.1.5	MOBILIARIO Y ENSERES					3.705,27						-3.705,27
2.1.5.00	INMOVILIZADO PROPIO					3.705,27						-3.705,27
2.2	MATERIAL, SUMINISTROS Y OTROS					400.583,10						-400.583,10
2.2.0	MATERIAL DE OFICINA					3.652,14						-3.652,14
2.2.0.01	PRENSA, REVISTAS, LIBROS Y OTRAS PUBLICACIC					3.652,14						-3.652,14
2.2.1	SUMINISTROS					308.943,42						-308.943,42
2.2.1.00	ENERGIA ELECTRICA					9.032,31						-9.032,31
2.2.1.01	AGUA					60.523,98						-60.523,98
2.2.1.02	GAS					78.160,08						-78.160,08



Información a fecha: 31/12/2023

Unidad monetaria: Euros

Clasificación Orgánica 200404 SERVICIOS SOCIALES Y GOBERNANZA PÚBLICA / DIRECCIÓN GENERAL DE DEPENDENCIA, DISCAPACIDAD Y MAYORES / RESIDENCIA DE LARDERO

Clasificación Funcional 2322 ACTUACIONES DE PROTECCIÓN Y PROMOCIÓN SOCIAL / SERVICIOS SOCIALES / ACCIÓN SOCIAL / MAYORES

Clasificación Económica	Denominación	Créditos Extraordinarios	Suplementos de Crédito	Ampliaciones de Crédito	Transferencias Positivas	Transferencias Negativas	Incorporaciones de Crédito	Generaciones Ingresos	Habilitaciones Crédito	Bajas	Otras Modificaciones	Total Modificaciones
2.2.1.03	COMBUSTIBLES Y CARBURANTES					571,00						-571,00
2.2.1.04	VESTUARIO					10.945,80						-10.945,80
2.2.1.06	PRODUCTOS FARMACEUTICOS					571,00						-571,00
2.2.1.07	MATERIALES ESPECIALES					50.337,44						-50.337,44
2.2.1.10	LENCERIA					21.124,80						-21.124,80
2.2.1.17	OTRO MATERIAL SANITARIO					60.724,00						-60.724,00
2.2.1.23	CALZADO					7.574,16						-7.574,16
2.2.1.99	OTROS SUMINISTROS					9.378,85						-9.378,85
2.2.2	COMUNICACIONES					481,22						-481,22
2.2.2.01	POSTALES					481,22						-481,22
2.2.3	TRANSPORTES					548,00						-548,00
2.2.3.00	TRANSPORTES					548,00						-548,00
2.2.5	TRIBUTOS					30.870,29						-30.870,29
2.2.5.00	LOCALES					14.135,29						-14.135,29
2.2.5.01	AUTONOMICAS					16.735,00						-16.735,00
2.2.6	GASTOS DIVERSOS					3.424,00						-3.424,00
2.2.6.06	REUNIONES, CONFERENCIAS Y CURSOS					571,00						-571,00
2.2.6.99	OTROS					2.853,00						-2.853,00
2.2.7	TRABAJOS REALIZADOS POR OTRAS EMPRESAS					52.664,03						-52.664,03
2.2.7.00	LIMPIEZA Y ASEO					24.047,71						-24.047,71
2.2.7.01	SEGURIDAD					8.082,48						-8.082,48
2.2.7.30	ACTIVIDADES					20.533,84						-20.533,84
2.3	INDEMNIZACION POR RAZON DEL SERVICIO					1.142,00						-1.142,00
2.3.0	DIETAS					571,00						-571,00
2.3.0.00	DIETAS					571,00						-571,00
2.3.1	LOCOMOCIÓN					571,00						-571,00
2.3.1.00	LOCOMOCIÓN					571,00						-571,00
6	INVERSIONES REALES					262.122,26		80.000,00				-182.122,26
6.3	INVERSION DE REPOSICION ASOCIADA AL FUNCIO					262.122,26		80.000,00				-182.122,26
6.3.2	EDIFICIOS Y OTRAS CONSTRUCCIONES					80.000,00		20.000,00				-60.000,00
6.3.2.01	CONSTRUCCION					80.000,00		20.000,00				-60.000,00
6.3.3	MAQUINARIA, INSTALACIONES Y UTILLAJE					97.890,82						-97.890,82
6.3.3.00	ADQUISICION					97.890,82						-97.890,82





Gobierno  
de La  
Rioja

Hacienda Gob.Pub. S.D. y P.G.

Ejercicio: 2023

SICAP - Sistema de Información Contable

MODIFICACIONES DE CRÉDITO - CLASIFICACIÓN ORGÁNICA-FUNCIONAL-ECONÓMICA

Página 326

Información a fecha: 31/12/2023

Unidad monetaria: Euros

Clasificación Orgánica 200404 SERVICIOS SOCIALES Y GOBERNANZA PÚBLICA / DIRECCIÓN GENERAL DE DEPENDENCIA, DISCAPACIDAD Y MAYORES / RESIDENCIA DE LARDERO

Clasificación Funcional 2322 ACTUACIONES DE PROTECCIÓN Y PROMOCIÓN SOCIAL / SERVICIOS SOCIALES / ACCIÓN SOCIAL / MAYORES

Clasificación Económica	Denominación	Créditos Extraordinarios	Suplementos de Crédito	Ampliaciones de Crédito	Transferencias Positivas	Transferencias Negativas	Incorporaciones de Crédito	Generaciones Ingresos	Habilitaciones Crédito	Bajas	Otras Modificaciones	Total Modificaciones
6.3.5	MOBILIARIO Y ENSERES					84.231,44		60.000,00				-24.231,44
6.3.5.00	ADQUISICION					84.231,44		60.000,00				-24.231,44
<b>Total Orgánico / Funcional</b>	<b>200404 / 2322</b>					<b>1.723.870,20</b>		<b>80.000,00</b>				<b>-1.643.870,20</b>



Información a fecha: 31/12/2023

Unidad monetaria: Euros

Clasificación Orgánica 200405 SERVICIOS SOCIALES Y GOBERNANZA PÚBLICA / DIRECCIÓN GENERAL DE DEPENDENCIA, DISCAPACIDAD Y MAYORES / C.A.P.D.P. DE FUENMAYOR

Clasificación Funcional 2323 ACTUACIONES DE PROTECCIÓN Y PROMOCIÓN SOCIAL / SERVICIOS SOCIALES / ACCIÓN SOCIAL / DISCAPACIDAD

Clasificación Económica	Denominación	Créditos Extraordinarios	Suplementos de Crédito	Ampliaciones de Crédito	Transferencias Positivas	Transferencias Negativas	Incorporaciones de Crédito	Generaciones Ingresos	Habilitaciones Crédito	Bajas	Otras Modificaciones	Total Modificaciones
1	GASTOS DE PERSONAL					787.795,77						-787.795,77
1.2	FUNCIONARIOS					719.975,54						-719.975,54
1.2.0	RETRIBUCIONES BÁSICAS					403.438,95						-403.438,95
1.2.0.00	SUELDO Y PAGAS EXTRAORDINARIAS					338.454,58						-338.454,58
1.2.0.05	TRIENIOS					64.984,37						-64.984,37
1.2.1	RETRIBUCIONES COMPLEMENTARIAS					316.536,59						-316.536,59
1.2.1.00	COMPLEMENTO DE DESTINO					143.478,74						-143.478,74
1.2.1.01	COMPLEMENTO ESPECÍFICO					160.906,51						-160.906,51
1.2.1.04	OTRAS REMUNERACIONES					12.151,34						-12.151,34
1.3	LABORALES					67.820,23						-67.820,23
1.3.0	LABORAL FIJO					66.624,23						-66.624,23
1.3.0.00	RETRIBUCIONES BÁSICAS					39.136,36						-39.136,36
1.3.0.01	OTRAS REMUNERACIONES					27.487,87						-27.487,87
1.3.1	LABORAL TEMPORAL					1.196,00						-1.196,00
1.3.1.00	RETRIBUCIONES BÁSICAS					598,00						-598,00
1.3.1.01	OTRAS REMUNERACIONES					598,00						-598,00
2	GASTOS EN BIENES CORRIENTES Y SERVICIOS					213.910,88						-213.910,88
2.1	REPARACIONES, MANTENIMIENTO Y CONSERVAC					16.789,59						-16.789,59
2.1.2	EDIFICIOS Y OTRAS CONSTRUCCIONES					5.886,16						-5.886,16
2.1.2.00	INMOVILIZADO PROPIO					5.886,16						-5.886,16
2.1.3	MAQUINARIA, INSTALACION Y UTILLAJE					8.236,90						-8.236,90
2.1.3.00	INMOVILIZADO PROPIO					8.236,90						-8.236,90
2.1.4	ELEMENTOS DE TRANSPORTE					2.381,39						-2.381,39
2.1.4.00	INMOVILIZADO PROPIO					2.381,39						-2.381,39
2.1.5	MOBILIARIO Y ENSERES					285,14						-285,14
2.1.5.00	INMOVILIZADO PROPIO					285,14						-285,14
2.2	MATERIAL, SUMINISTROS Y OTROS					195.921,29						-195.921,29
2.2.0	MATERIAL DE OFICINA					75,60						-75,60
2.2.0.01	PRENSA, REVISTAS, LIBROS Y OTRAS PUBLICACIC					75,60						-75,60
2.2.1	SUMINISTROS					51.090,74						-51.090,74
2.2.1.01	AGUA					1.488,10						-1.488,10
2.2.1.02	GAS					4.262,04						-4.262,04
2.2.1.03	COMBUSTIBLES Y CARBURANTES					19.475,00						-19.475,00



Información a fecha: 31/12/2023

Unidad monetaria: Euros

Clasificación Orgánica 200405 SERVICIOS SOCIALES Y GOBERNANZA PÚBLICA / DIRECCIÓN GENERAL DE DEPENDENCIA, DISCAPACIDAD Y MAYORES / C.A.P.D.P. DE FUENMAYOR

Clasificación Funcional 2323 ACTUACIONES DE PROTECCIÓN Y PROMOCIÓN SOCIAL / SERVICIOS SOCIALES / ACCIÓN SOCIAL / DISCAPACIDAD

Clasificación Económica	Denominación	Créditos Extraordinarios	Suplementos de Crédito	Ampliaciones de Crédito	Transferencias Positivas	Transferencias Negativas	Incorporaciones de Crédito	Generaciones Ingresos	Habilitaciones Crédito	Bajas	Otras Modificaciones	Total Modificaciones
2.2.1.04	VESTUARIO					6.294,29						-6.294,29
2.2.1.06	PRODUCTOS FARMACEUTICOS					378,58						-378,58
2.2.1.07	MATERIALES ESPECIALES					9.275,77						-9.275,77
2.2.1.23	CALZADO					647,50						-647,50
2.2.1.99	OTROS SUMINISTROS					9.269,46						-9.269,46
2.2.4	PRIMAS DE SEGUROS					100,00						-100,00
2.2.4.99	OTROS RIESGOS					100,00						-100,00
2.2.5	TRIBUTOS					11.589,99						-11.589,99
2.2.5.00	LOCALES					8.489,99						-8.489,99
2.2.5.01	AUTONOMICAS					3.100,00						-3.100,00
2.2.7	TRABAJOS REALIZADOS POR OTRAS EMPRESAS					133.064,96						-133.064,96
2.2.7.06	ESTUDIOS Y TRABAJOS TÉCNICOS					1.200,00						-1.200,00
2.2.7.07	SERVICIOS DE CARACTER INFORMÁTICO					3.879,00						-3.879,00
2.2.7.12	SERVICIOS CONTRATADOS DE COMEDOR					81.813,98						-81.813,98
2.2.7.99	OTROS					46.171,98						-46.171,98
2.3	INDEMNIZACION POR RAZON DEL SERVICIO					1.200,00						-1.200,00
2.3.0	DIETAS					1.000,00						-1.000,00
2.3.0.00	DIETAS					1.000,00						-1.000,00
2.3.1	LOCOMOCIÓN					200,00						-200,00
2.3.1.00	LOCOMOCIÓN					200,00						-200,00
6	INVERSIONES REALES					357.904,39		240.000,00				-117.904,39
6.2	INVERSION NUEVA ASOCIADA AL FUNCIONAMIE					65.445,42		60.000,00				-5.445,42
6.2.3	MAQUINARIA, INSTALACIONES Y UTILLAJE					62.945,42		60.000,00				-2.945,42
6.2.3.00	ADQUISICION					2.945,42						-2.945,42
6.2.3.01	CONSTRUCCION					60.000,00		60.000,00				0,00
6.2.5	MOBILIARIO Y ENSERES					2.500,00						-2.500,00
6.2.5.00	ADQUISICION					2.500,00						-2.500,00
6.3	INVERSION DE REPOSICION ASOCIADA AL FUNCIONAMIE					292.458,97		180.000,00				-112.458,97
6.3.2	EDIFICIOS Y OTRAS CONSTRUCCIONES					130.764,29		60.000,00				-70.764,29
6.3.2.01	CONSTRUCCION					130.764,29		60.000,00				-70.764,29
6.3.3	MAQUINARIA, INSTALACIONES Y UTILLAJE					98.694,68		60.000,00				-38.694,68
6.3.3.00	ADQUISICION					98.694,68		60.000,00				-38.694,68
6.3.5	MOBILIARIO Y ENSERES					63.000,00		60.000,00				-3.000,00



**Gobierno  
de La  
Rioja**

**Hacienda Gob.Pub. S.D. y P.G.**

**Ejercicio: 2023**

**SICAP - Sistema de Información Contable**

**MODIFICACIONES DE CRÉDITO - CLASIFICACIÓN ORGÁNICA-FUNCIONAL-ECONÓMICA**

**Página 329**


**Información a fecha: 31/12/2023**

**Unidad monetaria: Euros**

**Clasificación Orgánica 200405 SERVICIOS SOCIALES Y GOBERNANZA PÚBLICA / DIRECCIÓN GENERAL DE DEPENDENCIA, DISCAPACIDAD Y MAYORES / C.A.P.D.P. DE FUENMAYOR**

**Clasificación Funcional 2323 ACTUACIONES DE PROTECCIÓN Y PROMOCIÓN SOCIAL / SERVICIOS SOCIALES / ACCIÓN SOCIAL / DISCAPACIDAD**

Clasificación Económica	Denominación	Créditos Extraordinarios	Suplementos de Crédito	Ampliaciones de Crédito	Transferencias Positivas	Transferencias Negativas	Incorporaciones de Crédito	Generaciones Ingresos	Habilitaciones Crédito	Bajas	Otras Modificaciones	Total Modificaciones
6.3.5.00	ADQUISICION					63.000,00		60.000,00				-3.000,00
<b>Total Orgánico / Funcional</b>	<b>200405 / 2323</b>					<b>1.359.611,04</b>		<b>240.000,00</b>				<b>-1.119.611,04</b>



**Información a fecha: 31/12/2023**

**Unidad monetaria: Euros**

**Clasificación Orgánica 200410 SERVICIOS SOCIALES Y GOBERNANZA PÚBLICA / DIRECCIÓN GENERAL DE DEPENDENCIA, DISCAPACIDAD Y MAYORES / CENTROS NO RESIDENCIALES (HOGARES)**

**Clasificación Funcional 2322 ACTUACIONES DE PROTECCIÓN Y PROMOCIÓN SOCIAL / SERVICIOS SOCIALES / ACCIÓN SOCIAL / MAYORES**

Clasificación Económica	Denominación	Créditos Extraordinarios	Suplementos de Crédito	Ampliaciones de Crédito	Transferencias Positivas	Transferencias Negativas	Incorporaciones de Crédito	Generaciones Ingresos	Habilitaciones Crédito	Bajas	Otras Modificaciones	Total Modificaciones
1	GASTOS DE PERSONAL					583.048,06						-583.048,06
1.2	FUNCIONARIOS					538.639,32						-538.639,32
1.2.0	RETRIBUCIONES BÁSICAS					306.147,61						-306.147,61
1.2.0.00	SUELDO Y PAGAS EXTRAORDINARIAS					272.205,99						-272.205,99
1.2.0.05	TRIENIOS					33.941,62						-33.941,62
1.2.1	RETRIBUCIONES COMPLEMENTARIAS					232.491,71						-232.491,71
1.2.1.00	COMPLEMENTO DE DESTINO					101.052,38						-101.052,38
1.2.1.01	COMPLEMENTO ESPECÍFICO					131.439,33						-131.439,33
1.3	LABORALES					1.196,00						-1.196,00
1.3.1	LABORAL TEMPORAL					1.196,00						-1.196,00
1.3.1.00	RETRIBUCIONES BÁSICAS					598,00						-598,00
1.3.1.01	OTRAS REMUNERACIONES					598,00						-598,00
1.6	CUOTAS, PRESTACIONES Y GASTOS SOCIALES A C					43.212,74						-43.212,74
1.6.0	CUOTAS SOCIALES					43.212,74						-43.212,74
1.6.0.00	SEGURIDAD SOCIAL					43.212,74						-43.212,74
2	GASTOS EN BIENES CORRIENTES Y SERVICIOS					449.258,66						-449.258,66
2.1	REPARACIONES, MANTENIMIENTO Y CONSERVAC					100.733,98						-100.733,98
2.1.2	EDIFICIOS Y OTRAS CONSTRUCCIONES					69.033,73						-69.033,73
2.1.2.00	INMOVILIZADO PROPIO					69.033,73						-69.033,73
2.1.3	MAQUINARIA, INSTALACION Y UTILLAJE					21.516,19						-21.516,19
2.1.3.00	INMOVILIZADO PROPIO					21.516,19						-21.516,19
2.1.5	MOBILIARIO Y ENSERES					10.184,06						-10.184,06
2.1.5.00	INMOVILIZADO PROPIO					10.184,06						-10.184,06
2.2	MATERIAL, SUMINISTROS Y OTROS					344.551,13						-344.551,13
2.2.0	MATERIAL DE OFICINA					5.758,23						-5.758,23
2.2.0.00	ORDINARIO NO INVENTARIABLE					1.062,43						-1.062,43
2.2.0.01	PRENSA, REVISTAS, LIBROS Y OTRAS PUBLICACIC					4.695,80						-4.695,80
2.2.1	SUMINISTROS					209.602,10						-209.602,10
2.2.1.00	ENERGIA ELECTRICA					11.766,48						-11.766,48
2.2.1.01	AGUA					24.227,13						-24.227,13
2.2.1.02	GAS					88.924,10						-88.924,10
2.2.1.03	COMBUSTIBLES Y CARBURANTES					40.173,79						-40.173,79
2.2.1.04	VESTUARIO					3.726,50						-3.726,50



**Gobierno  
de La  
Rioja**

**Hacienda Gob.Pub. S.D. y P.G.**

**Ejercicio: 2023**

**SICAP - Sistema de Información Contable**

**MODIFICACIONES DE CRÉDITO - CLASIFICACIÓN ORGÁNICA-FUNCIONAL-ECONÓMICA**

**Página 331**

**Información a fecha: 31/12/2023**

**Unidad monetaria: Euros**

**Clasificación Orgánica 200410 SERVICIOS SOCIALES Y GOBERNANZA PÚBLICA / DIRECCIÓN GENERAL DE DEPENDENCIA, DISCAPACIDAD Y MAYORES / CENTROS NO RESIDENCIALES (HOGARES)**

**Clasificación Funcional 2322 ACTUACIONES DE PROTECCIÓN Y PROMOCIÓN SOCIAL / SERVICIOS SOCIALES / ACCIÓN SOCIAL / MAYORES**

Clasificación Económica	Denominación	Créditos Extraordinarios	Suplementos de Crédito	Ampliaciones de Crédito	Transferencias Positivas	Transferencias Negativas	Incorporaciones de Crédito	Generaciones Ingresos	Habilitaciones Crédito	Bajas	Otras Modificaciones	Total Modificaciones
2.2.1.06	PRODUCTOS FARMACEUTICOS					1.750,00						-1.750,00
2.2.1.07	MATERIALES ESPECIALES					8.498,02						-8.498,02
2.2.1.08	ACTIVIDADES SOCIOCULTURALES					18.251,18						-18.251,18
2.2.1.17	OTRO MATERIAL SANITARIO					113,94						-113,94
2.2.1.23	CALZADO					426,90						-426,90
2.2.1.99	OTROS SUMINISTROS					11.744,06						-11.744,06
2.2.2	COMUNICACIONES					500,00						-500,00
2.2.2.01	POSTALES					500,00						-500,00
2.2.5	TRIBUTOS					2.674,01						-2.674,01
2.2.5.00	LOCALES					1.450,18						-1.450,18
2.2.5.01	AUTONOMICAS					1.223,83						-1.223,83
2.2.6	GASTOS DIVERSOS					5.957,41						-5.957,41
2.2.6.99	OTROS					5.957,41						-5.957,41
2.2.7	TRABAJOS REALIZADOS POR OTRAS EMPRESAS					120.059,38						-120.059,38
2.2.7.01	SEGURIDAD					12.200,00						-12.200,00
2.2.7.30	ACTIVIDADES					69.922,74						-69.922,74
2.2.7.99	OTROS					37.936,64						-37.936,64
2.3	INDEMNIZACION POR RAZON DEL SERVICIO					3.973,55						-3.973,55
2.3.0	DIETAS					1.460,92						-1.460,92
2.3.0.00	DIETAS					1.460,92						-1.460,92
2.3.1	LOCOMOCIÓN					2.512,63						-2.512,63
2.3.1.00	LOCOMOCIÓN					2.512,63						-2.512,63
6	INVERSIONES REALES					187.614,91						-187.614,91
6.3	INVERSION DE REPOSICION ASOCIADA AL FUNCIO					187.614,91						-187.614,91
6.3.2	EDIFICIOS Y OTRAS CONSTRUCCIONES					187.614,91						-187.614,91
6.3.2.00	ADQUISICION					60.000,00						-60.000,00
6.3.2.01	CONSTRUCCION					127.614,91						-127.614,91
<b>Total Orgánico / Funcional</b>	<b>200410 / 2322</b>					<b>1.219.921,63</b>						<b>-1.219.921,63</b>



**Gobierno  
de La  
Rioja**

**Hacienda Gob.Pub. S.D. y P.G.**

**Ejercicio: 2023**

**SICAP - Sistema de Información Contable**

**MODIFICACIONES DE CRÉDITO - CLASIFICACIÓN ORGÁNICA-FUNCIONAL-ECONÓMICA**

**Página 332**

**Información a fecha: 31/12/2023**

**Unidad monetaria: Euros**

**Clasificación Orgánica 200501 SERVICIOS SOCIALES Y GOBERNANZA PÚBLICA / DIRECCIÓN GENERAL DE SERVICIOS SOCIALES / SERVICIOS GENERALES**

**Clasificación Funcional 2311 ACTUACIONES DE PROTECCIÓN Y PROMOCIÓN SOCIAL / SERVICIOS SOCIALES / GESTIÓN DE SERVICIOS SOCIALES / ADMINISTRACIÓN GENERAL DE SERVICIOS SOCIALES**

Clasificación Económica	Denominación	Créditos Extraordinarios	Suplementos de Crédito	Ampliaciones de Crédito	Transferencias Positivas	Transferencias Negativas	Incorporaciones de Crédito	Generaciones Ingresos	Habilitaciones Crédito	Bajas	Otras Modificaciones	Total Modificaciones
1	GASTOS DE PERSONAL					206.025,35						-206.025,35
1.0	ALTOS CARGOS					20.904,83						-20.904,83
1.0.0	RETRIBUCIONES BÁSICAS Y OTRAS REMUNERACIONES					20.904,83						-20.904,83
1.0.0.00	RETRIBUCIONES BÁSICAS					7.400,58						-7.400,58
1.0.0.01	OTRAS REMUNERACIONES					13.504,25						-13.504,25
1.2	FUNCIONARIOS					156.621,45						-156.621,45
1.2.0	RETRIBUCIONES BÁSICAS					82.252,85						-82.252,85
1.2.0.00	SUELDO Y PAGAS EXTRAORDINARIAS					70.072,56						-70.072,56
1.2.0.05	TRIENIOS					12.180,29						-12.180,29
1.2.1	RETRIBUCIONES COMPLEMENTARIAS					74.368,60						-74.368,60
1.2.1.00	COMPLEMENTO DE DESTINO					28.345,89						-28.345,89
1.2.1.01	COMPLEMENTO ESPECÍFICO					46.022,71						-46.022,71
1.6	CUOTAS, PRESTACIONES Y GASTOS SOCIALES A C					28.499,07						-28.499,07
1.6.0	CUOTAS SOCIALES					28.499,07						-28.499,07
1.6.0.00	SEGURIDAD SOCIAL					28.499,07						-28.499,07
2	GASTOS EN BIENES CORRIENTES Y SERVICIOS					1.300,77						-1.300,77
2.3	INDEMNIZACION POR RAZON DEL SERVICIO					1.300,77						-1.300,77
2.3.0	DIETAS					951,68						-951,68
2.3.0.00	DIETAS					951,68						-951,68
2.3.1	LOCOMOCIÓN					349,09						-349,09
2.3.1.00	LOCOMOCIÓN					349,09						-349,09
<b>Total Orgánico / Funcional</b>	<b>200501 / 2311</b>					<b>207.326,12</b>						<b>-207.326,12</b>



Gobierno  
de La  
Rioja

Hacienda Gob.Pub. S.D. y P.G.

Ejercicio: 2023

SICAP - Sistema de Información Contable

MODIFICACIONES DE CRÉDITO - CLASIFICACIÓN ORGÁNICA-FUNCIONAL-ECONÓMICA

Página 333

Información a fecha: 31/12/2023


Unidad monetaria: Euros

Clasificación Orgánica 200501 SERVICIOS SOCIALES Y GOBERNANZA PÚBLICA / DIRECCIÓN GENERAL DE SERVICIOS SOCIALES / SERVICIOS GENERALES

Clasificación Funcional 2321 ACTUACIONES DE PROTECCIÓN Y PROMOCIÓN SOCIAL / SERVICIOS SOCIALES / ACCIÓN SOCIAL / EXCLUSIÓN SOCIAL E INMIGRACIÓN

Clasificación Económica	Denominación	Créditos Extraordinarios	Suplementos de Crédito	Ampliaciones de Crédito	Transferencias Positivas	Transferencias Negativas	Incorporaciones de Crédito	Generaciones Ingresos	Habilitaciones Crédito	Bajas	Otras Modificaciones	Total Modificaciones
4	TRANSFERENCIAS CORRIENTES					6.335.475,60	446.316,00					-5.889.159,60
4.8	A FAMILIAS E INSTITUCIONES SIN FINES DE LUCR					6.335.475,60	446.316,00					-5.889.159,60
4.8.0	A FAMILIAS E INSTITUCIONES SIN ANIMO DE LUC					8.637,55						-8.637,55
4.8.0.01	AYUDAS INST. SIN FIN DE LUCRO					8.637,55						-8.637,55
4.8.3	X					6.188.638,05						-6.188.638,05
4.8.3.01	AYUDAS DE INCLUSIÓN SOCIAL					6.188.638,05						-6.188.638,05
4.8.4	X					138.200,00	446.316,00					308.116,00
4.8.4.01	AYUDA PROTECCIÓN TEMPORAL UCRANIA					138.200,00	446.316,00					308.116,00
<b>Total Orgánico / Funcional</b>	<b>200501 / 2321</b>					<b>6.335.475,60</b>	<b>446.316,00</b>					<b>-5.889.159,60</b>





**Información a fecha: 31/12/2023**

**Unidad monetaria: Euros**

**Clasificación Orgánica 200501 SERVICIOS SOCIALES Y GOBERNANZA PÚBLICA / DIRECCIÓN GENERAL DE SERVICIOS SOCIALES / SERVICIOS GENERALES**

**Clasificación Funcional 2324 ACTUACIONES DE PROTECCIÓN Y PROMOCIÓN SOCIAL / SERVICIOS SOCIALES / ACCIÓN SOCIAL / INFANCIA Y MENORES**

Clasificación Económica	Denominación	Créditos Extraordinarios	Suplementos de Crédito	Ampliaciones de Crédito	Transferencias Positivas	Transferencias Negativas	Incorporaciones de Crédito	Generaciones Ingresos	Habilitaciones Crédito	Bajas	Otras Modificaciones	Total Modificaciones
1	GASTOS DE PERSONAL					560.220,70						-560.220,70
1.2	FUNCIONARIOS					512.956,13						-512.956,13
1.2.0	RETRIBUCIONES BÁSICAS					272.669,84						-272.669,84
1.2.0.00	SUELDO Y PAGAS EXTRAORDINARIAS					254.784,97						-254.784,97
1.2.0.05	TRIENIOS					17.884,87						-17.884,87
1.2.1	RETRIBUCIONES COMPLEMENTARIAS					240.286,29						-240.286,29
1.2.1.00	COMPLEMENTO DE DESTINO					110.630,09						-110.630,09
1.2.1.01	COMPLEMENTO ESPECÍFICO					129.656,20						-129.656,20
1.3	LABORALES					15.138,92						-15.138,92
1.3.0	LABORAL FIJO					15.138,92						-15.138,92
1.3.0.00	RETRIBUCIONES BÁSICAS					10.965,08						-10.965,08
1.3.0.01	OTRAS REMUNERACIONES					4.173,84						-4.173,84
1.6	CUOTAS, PRESTACIONES Y GASTOS SOCIALES A C					32.125,65						-32.125,65
1.6.0	CUOTAS SOCIALES					32.125,65						-32.125,65
1.6.0.00	SEGURIDAD SOCIAL					32.125,65						-32.125,65
2	GASTOS EN BIENES CORRIENTES Y SERVICIOS					1.784.978,13						-1.784.978,13
2.1	REPARACIONES, MANTENIMIENTO Y CONSERVAC					9.000,00						-9.000,00
2.1.2	EDIFICIOS Y OTRAS CONSTRUCCIONES					5.000,00						-5.000,00
2.1.2.00	INMOVILIZADO PROPIO					5.000,00						-5.000,00
2.1.3	MAQUINARIA, INSTALACION Y UTILLAJE					1.000,00						-1.000,00
2.1.3.00	INMOVILIZADO PROPIO					1.000,00						-1.000,00
2.1.5	MOBILIARIO Y ENSERES					3.000,00						-3.000,00
2.1.5.00	INMOVILIZADO PROPIO					3.000,00						-3.000,00
2.2	MATERIAL, SUMINISTROS Y OTROS					1.775.978,13						-1.775.978,13
2.2.6	GASTOS DIVERSOS					20.000,00						-20.000,00
2.2.6.06	REUNIONES, CONFERENCIAS Y CURSOS					20.000,00						-20.000,00
2.2.7	TRABAJOS REALIZADOS POR OTRAS EMPRESAS					1.755.978,13						-1.755.978,13
2.2.7.21	PROGRAMAS DE INTERVENCIÓN Y SENSIBILIZACI					265.203,68						-265.203,68
2.2.7.30	MENORES EN PROTECCIÓN					1.490.774,45						-1.490.774,45
4	TRANSFERENCIAS CORRIENTES					700.645,02						-700.645,02
4.8	A FAMILIAS E INSTITUCIONES SIN FINES DE LUCR					700.645,02						-700.645,02
4.8.0	A FAMILIAS E INSTITUCIONES SIN ANIMO DE LUC					1.127,18						-1.127,18
4.8.0.01	AYUDAS INSTITUCIONES SIN FIN DE LUCRO					1.127,18						-1.127,18



**Gobierno  
de La  
Rioja**

**Hacienda Gob.Pub. S.D. y P.G.**

**Ejercicio: 2023**

**SICAP - Sistema de Información Contable**

**MODIFICACIONES DE CRÉDITO - CLASIFICACIÓN ORGÁNICA-FUNCIONAL-ECONÓMICA**

**Página 335**


**Información a fecha: 31/12/2023**

**Unidad monetaria: Euros**

**Clasificación Orgánica 200501 SERVICIOS SOCIALES Y GOBERNANZA PÚBLICA / DIRECCIÓN GENERAL DE SERVICIOS SOCIALES / SERVICIOS GENERALES**

**Clasificación Funcional 2324 ACTUACIONES DE PROTECCIÓN Y PROMOCIÓN SOCIAL / SERVICIOS SOCIALES / ACCIÓN SOCIAL / INFANCIA Y MENORES**

Clasificación Económica	Denominación	Créditos Extraordinarios	Suplementos de Crédito	Ampliaciones de Crédito	Transferencias Positivas	Transferencias Negativas	Incorporaciones de Crédito	Generaciones Ingresos	Habilitaciones Crédito	Bajas	Otras Modificaciones	Total Modificaciones
4.8.2	X					607.517,84						-607.517,84
4.8.2.01	MENORES EN RIESGO					229.014,64						-229.014,64
4.8.2.02	FAMILIAS ACOGEDORAS					270.263,20						-270.263,20
4.8.2.03	AYUDAS PERIODICAS AF MENORES DERIVADOS (					108.240,00						-108.240,00
4.8.4	X					92.000,00						-92.000,00
4.8.4.01	ADOPCIÓN INTERNACIONAL					20.000,00						-20.000,00
4.8.4.02	PROGRAMA BECAS					72.000,00						-72.000,00
6	INVERSIONES REALES					2.087.042,86	3.593.400,00					1.506.357,14
6.2	INVERSION NUEVA ASOCIADA AL FUNCIONAMIE					2.064.729,92	3.593.400,00					1.528.670,08
6.2.2	EDIFICIOS Y OTRAS CONSTRUCCIONES					2.044.729,92	3.593.400,00					1.548.670,08
6.2.2.00	ADQUISICION					1.414.000,00	2.000.000,00					586.000,00
6.2.2.01	CONSTRUCCION					630.729,92	1.500.000,00					869.270,08
6.2.2.03	INCORPORACION DE BIENES Y SERVICIOS						93.400,00					93.400,00
6.2.5	MOBILIARIO Y ENSERES					20.000,00						-20.000,00
6.2.5.00	ADQUISICION					20.000,00						-20.000,00
6.3	INVERSION DE REPOSICION ASOCIADA AL FUNCIONAMIE					22.312,94						-22.312,94
6.3.5	MOBILIARIO Y ENSERES					22.312,94						-22.312,94
6.3.5.00	ADQUISICION					22.312,94						-22.312,94
<b>Total Orgánico / Funcional</b>	<b>200501 / 2324</b>					<b>5.132.886,71</b>	<b>3.593.400,00</b>					<b>-1.539.486,71</b>



**Gobierno  
de La  
Rioja**

**Hacienda Gob.Pub. S.D. y P.G.**

**Ejercicio: 2023**

**SICAP - Sistema de Información Contable**

**MODIFICACIONES DE CRÉDITO - CLASIFICACIÓN ORGÁNICA-FUNCIONAL-ECONÓMICA**

**Página 336**

**Información a fecha: 31/12/2023**

**Unidad monetaria: Euros**

**Clasificación Orgánica 200501 SERVICIOS SOCIALES Y GOBERNANZA PÚBLICA / DIRECCIÓN GENERAL DE SERVICIOS SOCIALES / SERVICIOS GENERALES**

**Clasificación Funcional 2325 ACTUACIONES DE PROTECCIÓN Y PROMOCIÓN SOCIAL / SERVICIOS SOCIALES / ACCIÓN SOCIAL / PRESTACIONES DE LA DEPENDENCIA**

Clasificación Económica	Denominación	Créditos Extraordinarios	Suplementos de Crédito	Ampliaciones de Crédito	Transferencias Positivas	Transferencias Negativas	Incorporaciones de Crédito	Generaciones Ingresos	Habilitaciones Crédito	Bajas	Otras Modificaciones	Total Modificaciones
4	TRANSFERENCIAS CORRIENTES					7.049.525,77						-7.049.525,77
4.8	A FAMILIAS E INSTITUCIONES SIN FINES DE LUCR					7.049.525,77						-7.049.525,77
4.8.0	A FAMILIAS E INSTITUCIONES SIN ANIMO DE LUC					2.112.357,70						-2.112.357,70
4.8.0.00	A ENTIDADES DEL TERCER SECTOR PARA PROGR/					2.100.000,00						-2.100.000,00
4.8.0.01	AYUDAS INSTITUCIONES SIN FIN DE LUCRO MAY					4.848,13						-4.848,13
4.8.0.02	AYUDAS INSTITUCIONES SIN FIN DE LUCRO DISC.					1.449,30						-1.449,30
4.8.0.03	PROMOCIÓN AUTONOMÍA PERSONAL MAYORES					6.060,27						-6.060,27
4.8.2	X					4.861.522,64						-4.861.522,64
4.8.2.02	TRATAMIENTO DE ATENCIÓN TEMPRANA					155.458,21						-155.458,21
4.8.2.03	PRESTACION VINCULADA AL SERVICIO					3.027.181,02						-3.027.181,02
4.8.2.04	PRESTACION PARA CUIDADOS EN EL ENTORNO					1.638.883,41						-1.638.883,41
4.8.2.05	PRESTACION ASISTENCIA PERSONAL					40.000,00						-40.000,00
4.8.4	X					72.645,43						-72.645,43
4.8.4.01	AYUDAS TÉCNICAS DISCAPACIDAD					72.645,43						-72.645,43
4.8.6	X					3.000,00						-3.000,00
4.8.6.00	PENSIONES ASISTENCIALES					3.000,00						-3.000,00
7	TRANSFERENCIAS DE CAPITAL					540.000,00						-540.000,00
7.8	A FAMILIAS E INSTITUCIONES SIN FINES DE LUCR					540.000,00						-540.000,00
7.8.0	A FAMILIAS E INSTITUCIONES SIN ANIMO DE LUC					540.000,00						-540.000,00
7.8.0.00	INSTITUCIONES SIN FIN DE LUCRO					540.000,00						-540.000,00
<b>Total Orgánico / Funcional</b>	<b>200501 / 2325</b>					<b>7.589.525,77</b>						<b>-7.589.525,77</b>



**Información a fecha: 31/12/2023**

**Unidad monetaria: Euros**

**Clasificación Orgánica 200501 SERVICIOS SOCIALES Y GOBERNANZA PÚBLICA / DIRECCIÓN GENERAL DE SERVICIOS SOCIALES / SERVICIOS GENERALES**

**Clasificación Funcional 2326 ACTUACIONES DE PROTECCIÓN Y PROMOCIÓN SOCIAL / SERVICIOS SOCIALES / ACCIÓN SOCIAL / SERVICIOS COMUNITARIOS**

Clasificación Económica	Denominación	Créditos Extraordinarios	Suplementos de Crédito	Ampliaciones de Crédito	Transferencias Positivas	Transferencias Negativas	Incorporaciones de Crédito	Generaciones Ingresos	Habilitaciones Crédito	Bajas	Otras Modificaciones	Total Modificaciones
1	GASTOS DE PERSONAL					490.102,43		69.553,27				-420.549,16
1.2	FUNCIONARIOS					404.680,52		53.502,51				-351.178,01
1.2.0	RETRIBUCIONES BÁSICAS					218.877,80		29.463,29				-189.414,51
1.2.0.00	SUELDO Y PAGAS EXTRAORDINARIAS					215.779,97		29.463,29				-186.316,68
1.2.0.05	TRIENIOS					3.097,83						-3.097,83
1.2.1	RETRIBUCIONES COMPLEMENTARIAS					185.802,72		24.039,22				-161.763,50
1.2.1.00	COMPLEMENTO DE DESTINO					81.265,70		11.119,13				-70.146,57
1.2.1.01	COMPLEMENTO ESPECÍFICO					104.537,02		12.920,09				-91.616,93
1.3	LABORALES					34.158,64						-34.158,64
1.3.0	LABORAL FIJO					34.158,64						-34.158,64
1.3.0.00	RETRIBUCIONES BÁSICAS					16.302,22						-16.302,22
1.3.0.01	OTRAS REMUNERACIONES					17.856,42						-17.856,42
1.6	CUOTAS, PRESTACIONES Y GASTOS SOCIALES A C					51.263,27		16.050,76				-35.212,51
1.6.0	CUOTAS SOCIALES					51.263,27		16.050,76				-35.212,51
1.6.0.00	SEGURIDAD SOCIAL					51.263,27		16.050,76				-35.212,51
2	GASTOS EN BIENES CORRIENTES Y SERVICIOS					620.397,05		345.456,45				-274.940,60
2.1	REPARACIONES, MANTENIMIENTO Y CONSERVAC					17.769,92						-17.769,92
2.1.2	EDIFICIOS Y OTRAS CONSTRUCCIONES					11.921,35						-11.921,35
2.1.2.00	INMOVILIZADO PROPIO					11.921,35						-11.921,35
2.1.3	MAQUINARIA, INSTALACION Y UTILLAJE					2.848,57						-2.848,57
2.1.3.00	INMOVILIZADO PROPIO					2.848,57						-2.848,57
2.1.5	MOBILIARIO Y ENSERES					3.000,00						-3.000,00
2.1.5.00	INMOVILIZADO PROPIO					3.000,00						-3.000,00
2.2	MATERIAL, SUMINISTROS Y OTROS					557.840,17		345.456,45				-212.383,72
2.2.1	SUMINISTROS					9.614,69						-9.614,69
2.2.1.00	ENERGIA ELECTRICA					4.121,77						-4.121,77
2.2.1.01	AGUA					371,36						-371,36
2.2.1.02	GAS					585,08						-585,08
2.2.1.03	COMBUSTIBLES Y CARBURANTES					4.536,48						-4.536,48
2.2.6	GASTOS DIVERSOS					30.000,00						-30.000,00
2.2.6.02	PUBLICIDAD Y PROPAGANDA					15.000,00						-15.000,00
2.2.6.06	REUNIONES, CONFERENCIAS Y CURSOS					15.000,00						-15.000,00
2.2.7	TRABAJOS REALIZADOS POR OTRAS EMPRESAS					518.225,48		345.456,45				-172.769,03



Información a fecha: 31/12/2023

Unidad monetaria: Euros

Clasificación Orgánica 200501 SERVICIOS SOCIALES Y GOBERNANZA PÚBLICA / DIRECCIÓN GENERAL DE SERVICIOS SOCIALES / SERVICIOS GENERALES

Clasificación Funcional 2326 ACTUACIONES DE PROTECCIÓN Y PROMOCIÓN SOCIAL / SERVICIOS SOCIALES / ACCIÓN SOCIAL / SERVICIOS COMUNITARIOS

Clasificación Económica	Denominación	Créditos Extraordinarios	Suplementos de Crédito	Ampliaciones de Crédito	Transferencias Positivas	Transferencias Negativas	Incorporaciones de Crédito	Generaciones Ingresos	Habilitaciones Crédito	Bajas	Otras Modificaciones	Total Modificaciones
2.2.7.00	LIMPIEZA Y ASEO					17.469,62						-17.469,62
2.2.7.06	ESTUDIOS Y TRABAJOS TÉCNICOS					27.517,42						-27.517,42
2.2.7.10	ESTUDIOS Y PROYECTOS DE INVESTIGACIÓN					176.003,00		345.456,45				169.453,45
2.2.7.32	EQUIPOS DE INTERVENCIÓN FAMILIAR					297.235,44						-297.235,44
2.3	INDEMNIZACION POR RAZON DEL SERVICIO					44.786,96						-44.786,96
2.3.1	LOCOMOCIÓN					44.786,96						-44.786,96
2.3.1.00	LOCOMOCIÓN					44.786,96						-44.786,96
4	TRANSFERENCIAS CORRIENTES			900.000,00		1.017.210,67		1.294.100,00		900.000,00		276.889,33
4.6	A CORPORACIONES LOCALES			900.000,00		623.110,67		900.000,00		900.000,00		276.889,33
4.6.1	A AYUNTAMIENTOS			500.000,00		364.104,01		500.000,00		500.000,00		135.895,99
4.6.1.01	SERVICIO AYUDA DOMICILIO. DEPENDENCIA			500.000,00		72.040,60		500.000,00		500.000,00		427.959,40
4.6.1.02	SAD OTRO SAD					99.433,46						-99.433,46
4.6.1.03	OTROS PROGRAMAS					94.056,61						-94.056,61
4.6.1.05	POBREZA ENERGÉTICA					4.000,00						-4.000,00
4.6.1.06	PROGRAMA TEMPOREROS AYUNTAMIENTOS					83.201,40						-83.201,40
4.6.1.07	PLAN ENVEJECIMIENTO ACTIVO					11.371,94						-11.371,94
4.6.2	A MANCOMUNIDADES DE MUNICIPIOS			400.000,00		259.006,66		400.000,00		400.000,00		140.993,34
4.6.2.01	SERV.AYUDA DOMICILIO. DEPENDENCIA			400.000,00		235.117,51		400.000,00		400.000,00		164.882,49
4.6.2.03	OTROS PROGRAMAS					12.889,15						-12.889,15
4.6.2.06	PROGRAMA TEMPOREROS					11.000,00						-11.000,00
4.8	A FAMILIAS E INSTITUCIONES SIN FINES DE LUCR					394.100,00		394.100,00				0,00
4.8.0	A FAMILIAS E INSTITUCIONES SIN ANIMO DE LUC					394.100,00		394.100,00				0,00
4.8.0.02	BECAS ASISTENCIA FORMACIÓN ITINERARIO INCI					394.100,00		394.100,00				0,00
6	INVERSIONES REALES					110.000,00						-110.000,00
6.2	INVERSION NUEVA ASOCIADA AL FUNCIONAMIEI					110.000,00						-110.000,00
6.2.2	EDIFICIOS Y OTRAS CONSTRUCCIONES					110.000,00						-110.000,00
6.2.2.03	INCORPORACION DE BIENES Y SERVICIOS					110.000,00						-110.000,00
7	TRANSFERENCIAS DE CAPITAL			100.000,00		136.281,49		100.000,00		100.000,00		-36.281,49
7.4	A OTROS ENTES PÚBLICOS DE LA COMUNIDAD A1					10.000,00						-10.000,00
7.4.0	A SOCIEDADES PÚBLICAS					10.000,00						-10.000,00
7.4.0.00	EMPRESA PÚBLICA AYUDA DE A DOMICILIO					10.000,00						-10.000,00
7.6	A CORPORACIONES LOCALES			100.000,00		126.281,49		100.000,00		100.000,00		-26.281,49
7.6.1	A AYUNTAMIENTOS			100.000,00		121.824,73		100.000,00		100.000,00		-21.824,73



**Gobierno  
de La  
Rioja**

**Hacienda Gob.Pub. S.D. y P.G.**

**Ejercicio: 2023**

**SICAP - Sistema de Información Contable**

**MODIFICACIONES DE CRÉDITO - CLASIFICACIÓN ORGÁNICA-FUNCIONAL-ECONÓMICA**

**Página 339**

**Información a fecha: 31/12/2023**

**Unidad monetaria: Euros**

**Clasificación Orgánica 200501 SERVICIOS SOCIALES Y GOBERNANZA PÚBLICA / DIRECCIÓN GENERAL DE SERVICIOS SOCIALES / SERVICIOS GENERALES**

**Clasificación Funcional 2326 ACTUACIONES DE PROTECCIÓN Y PROMOCIÓN SOCIAL / SERVICIOS SOCIALES / ACCIÓN SOCIAL / SERVICIOS COMUNITARIOS**

Clasificación Económica	Denominación	Créditos Extraordinarios	Suplementos de Crédito	Ampliaciones de Crédito	Transferencias Positivas	Transferencias Negativas	Incorporaciones de Crédito	Generaciones Ingresos	Habilitaciones Crédito	Bajas	Otras Modificaciones	Total Modificaciones
7.6.1.00	A AYUNTAMIENTOS			100.000,00		121.824,73		100.000,00		100.000,00		-21.824,73
7.6.2	A MANCOMUNIDADES DE MUNICIPIOS					4.456,76						-4.456,76
7.6.2.00	A MANCOMUNIDADES DE MUNICIPIOS					4.456,76						-4.456,76
<b>Total Orgánico / Funcional</b>	<b>200501 / 2326</b>			<b>1.000.000,00</b>		<b>2.373.991,64</b>		<b>1.809.109,72</b>		<b>1.000.000,00</b>		<b>-564.881,92</b>




Información a fecha: 31/12/2023

Unidad monetaria: Euros

Clasificación Orgánica 200501 SERVICIOS SOCIALES Y GOBERNANZA PÚBLICA / DIRECCIÓN GENERAL DE SERVICIOS SOCIALES / SERVICIOS GENERALES

Clasificación Funcional 2331 ACTUACIONES DE PROTECCIÓN Y PROMOCIÓN SOCIAL / SERVICIOS SOCIALES / PROMOCIÓN SOCIAL / MUJER

Clasificación Económica	Denominación	Créditos Extraordinarios	Suplementos de Crédito	Ampliaciones de Crédito	Transferencias Positivas	Transferencias Negativas	Incorporaciones de Crédito	Generaciones Ingresos	Habilitaciones Crédito	Bajas	Otras Modificaciones	Total Modificaciones
1	GASTOS DE PERSONAL					207.903,58						-207.903,58
1.2	FUNCIONARIOS					143.140,62						-143.140,62
1.2.0	RETRIBUCIONES BÁSICAS					82.693,91						-82.693,91
1.2.0.00	SUELDO Y PAGAS EXTRAORDINARIAS					73.086,10						-73.086,10
1.2.0.05	TRIENIOS					9.607,81						-9.607,81
1.2.1	RETRIBUCIONES COMPLEMENTARIAS					60.446,71						-60.446,71
1.2.1.00	COMPLEMENTO DE DESTINO					27.620,02						-27.620,02
1.2.1.01	COMPLEMENTO ESPECÍFICO					32.826,69						-32.826,69
1.6	CUOTAS, PRESTACIONES Y GASTOS SOCIALES A C					64.762,96						-64.762,96
1.6.0	CUOTAS SOCIALES					64.762,96						-64.762,96
1.6.0.00	SEGURIDAD SOCIAL					64.762,96						-64.762,96
2	GASTOS EN BIENES CORRIENTES Y SERVICIOS					506.450,35						-506.450,35
2.1	REPARACIONES, MANTENIMIENTO Y CONSERVAC					7.613,30						-7.613,30
2.1.2	EDIFICIOS Y OTRAS CONSTRUCCIONES					2.613,30						-2.613,30
2.1.2.00	INMOVILIZADO PROPIO					2.613,30						-2.613,30
2.1.3	MAQUINARIA, INSTALACION Y UTILLAJE					2.500,00						-2.500,00
2.1.3.00	INMOVILIZADO PROPIO					2.500,00						-2.500,00
2.1.5	MOBILIARIO Y ENSERES					2.500,00						-2.500,00
2.1.5.00	INMOVILIZADO PROPIO					2.500,00						-2.500,00
2.2	MATERIAL, SUMINISTROS Y OTROS					498.837,05						-498.837,05
2.2.1	SUMINISTROS					5.000,00						-5.000,00
2.2.1.10	LENCERIA					5.000,00						-5.000,00
2.2.6	GASTOS DIVERSOS					5.000,00						-5.000,00
2.2.6.06	REUNIONES, CONFERENCIAS Y CURSOS					5.000,00						-5.000,00
2.2.7	TRABAJOS REALIZADOS POR OTRAS EMPRESAS					488.837,05						-488.837,05
2.2.7.00	LIMPIEZA Y ASEO					2.540,41						-2.540,41
2.2.7.21	PROGRAMAS DE INTERVENCIÓN Y SENSIBILIZACI					198.421,69						-198.421,69
2.2.7.27	MUJER. PLAZAS PÚBLICAS					287.874,95						-287.874,95
4	TRANSFERENCIAS CORRIENTES					25.853,01						-25.853,01
4.8	A FAMILIAS E INSTITUCIONES SIN FINES DE LUCR					25.853,01						-25.853,01
4.8.0	A FAMILIAS E INSTITUCIONES SIN ANIMO DE LUC					3.133,01						-3.133,01
4.8.0.01	AYUDAS INST. SIN FIN DE LUCRO					3.133,01						-3.133,01
4.8.4	X					22.720,00						-22.720,00



**Gobierno  
de La  
Rioja**

**Hacienda Gob.Pub. S.D. y P.G.**

**Ejercicio: 2023**

**SICAP - Sistema de Información Contable**

**MODIFICACIONES DE CRÉDITO - CLASIFICACIÓN ORGÁNICA-FUNCIONAL-ECONÓMICA**

**Página 341**

**Información a fecha: 31/12/2023**


**Unidad monetaria: Euros**

**Clasificación Orgánica 200501 SERVICIOS SOCIALES Y GOBERNANZA PÚBLICA / DIRECCIÓN GENERAL DE SERVICIOS SOCIALES / SERVICIOS GENERALES**

**Clasificación Funcional 2331 ACTUACIONES DE PROTECCIÓN Y PROMOCIÓN SOCIAL / SERVICIOS SOCIALES / PROMOCIÓN SOCIAL / MUJER**

Clasificación Económica	Denominación	Créditos Extraordinarios	Suplementos de Crédito	Ampliaciones de Crédito	Transferencias Positivas	Transferencias Negativas	Incorporaciones de Crédito	Generaciones Ingresos	Habilitaciones Crédito	Bajas	Otras Modificaciones	Total Modificaciones
4.8.4.01	AYUDAS MUJERES VÍCTIMAS VIOLENCIA DE GÉN					22.720,00						-22.720,00
6	INVERSIONES REALES					33.877,24						-33.877,24
6.3	INVERSION DE REPOSICION ASOCIADA AL FUNCIO					33.877,24						-33.877,24
6.3.2	EDIFICIOS Y OTRAS CONSTRUCCIONES					23.877,24						-23.877,24
6.3.2.01	CONSTRUCCION					23.877,24						-23.877,24
6.3.5	MOBILIARIO Y ENSERES					10.000,00						-10.000,00
6.3.5.00	ADQUISICION					10.000,00						-10.000,00
<b>Total Orgánico / Funcional</b>	<b>200501 / 2331</b>					<b>774.084,18</b>						<b>-774.084,18</b>






**Información a fecha: 31/12/2023**

**Unidad monetaria: Euros**

**Clasificación Orgánica 200502 SERVICIOS SOCIALES Y GOBERNANZA PÚBLICA / DIRECCIÓN GENERAL DE SERVICIOS SOCIALES / RESIDENCIAL LA COMETA**

**Clasificación Funcional 2324 ACTUACIONES DE PROTECCIÓN Y PROMOCIÓN SOCIAL / SERVICIOS SOCIALES / ACCIÓN SOCIAL / INFANCIA Y MENORES**

Clasificación Económica	Denominación	Créditos Extraordinarios	Suplementos de Crédito	Ampliaciones de Crédito	Transferencias Positivas	Transferencias Negativas	Incorporaciones de Crédito	Generaciones Ingresos	Habilitaciones Crédito	Bajas	Otras Modificaciones	Total Modificaciones
1	GASTOS DE PERSONAL					205.692,26						-205.692,26
1.2	FUNCIONARIOS					173.257,89						-173.257,89
1.2.0	RETRIBUCIONES BÁSICAS					103.211,48						-103.211,48
1.2.0.00	SUELDO Y PAGAS EXTRAORDINARIAS					86.082,51						-86.082,51
1.2.0.05	TRIENIOS					17.128,97						-17.128,97
1.2.1	RETRIBUCIONES COMPLEMENTARIAS					70.046,41						-70.046,41
1.2.1.00	COMPLEMENTO DE DESTINO					28.397,12						-28.397,12
1.2.1.01	COMPLEMENTO ESPECÍFICO					41.649,29						-41.649,29
1.3	LABORALES					22.298,49						-22.298,49
1.3.0	LABORAL FIJO					22.298,49						-22.298,49
1.3.0.00	RETRIBUCIONES BÁSICAS					12.569,03						-12.569,03
1.3.0.01	OTRAS REMUNERACIONES					9.729,46						-9.729,46
1.6	CUOTAS, PRESTACIONES Y GASTOS SOCIALES A C					10.135,88						-10.135,88
1.6.0	CUOTAS SOCIALES					10.135,88						-10.135,88
1.6.0.00	SEGURIDAD SOCIAL					10.135,88						-10.135,88
2	GASTOS EN BIENES CORRIENTES Y SERVICIOS					78.523,40						-78.523,40
2.1	REPARACIONES, MANTENIMIENTO Y CONSERVAC					11.113,33						-11.113,33
2.1.2	EDIFICIOS Y OTRAS CONSTRUCCIONES					1.867,00						-1.867,00
2.1.2.00	INMOVILIZADO PROPIO					1.867,00						-1.867,00
2.1.3	MAQUINARIA, INSTALACION Y UTILLAJE					7.646,63						-7.646,63
2.1.3.00	INMOVILIZADO PROPIO					7.646,63						-7.646,63
2.1.5	MOBILIARIO Y ENSERES					1.599,70						-1.599,70
2.1.5.00	INMOVILIZADO PROPIO					1.599,70						-1.599,70
2.2	MATERIAL, SUMINISTROS Y OTROS					67.410,07						-67.410,07
2.2.0	MATERIAL DE OFICINA					2.308,87						-2.308,87
2.2.0.00	ORDINARIO NO INVENTARIABLE					1.308,87						-1.308,87
2.2.0.01	PRENSA, REVISTAS, LIBROS Y OTRAS PUBLICACIC					500,00						-500,00
2.2.0.02	MATERIAL INFORMATICO NO INVENTARIABLE					500,00						-500,00
2.2.1	SUMINISTROS					45.428,93						-45.428,93
2.2.1.01	AGUA					2.320,35						-2.320,35
2.2.1.02	GAS					2.133,10						-2.133,10
2.2.1.03	COMBUSTIBLES Y CARBURANTES					10.065,26						-10.065,26
2.2.1.04	VESTUARIO					1.590,49						-1.590,49



Información a fecha: 31/12/2023

Unidad monetaria: Euros

Clasificación Orgánica 200502 SERVICIOS SOCIALES Y GOBERNANZA PÚBLICA / DIRECCIÓN GENERAL DE SERVICIOS SOCIALES / RESIDENCIAL LA COMETA

Clasificación Funcional 2324 ACTUACIONES DE PROTECCIÓN Y PROMOCIÓN SOCIAL / SERVICIOS SOCIALES / ACCIÓN SOCIAL / INFANCIA Y MENORES

Clasificación Económica	Denominación	Créditos Extraordinarios	Suplementos de Crédito	Ampliaciones de Crédito	Transferencias Positivas	Transferencias Negativas	Incorporaciones de Crédito	Generaciones Ingresos	Habilitaciones Crédito	Bajas	Otras Modificaciones	Total Modificaciones
2.2.1.05	PRODUCTOS ALIMENTICIOS					3.998,65						-3.998,65
2.2.1.06	PRODUCTOS FARMACEUTICOS					5.450,41						-5.450,41
2.2.1.07	MATERIALES ESPECIALES					10.741,31						-10.741,31
2.2.1.08	SUMINISTROS PARA ACTIVIDADES					3.494,46						-3.494,46
2.2.1.10	LENCERIA					4.470,00						-4.470,00
2.2.1.23	CALZADO					893,00						-893,00
2.2.1.99	OTROS SUMINISTROS					271,90						-271,90
2.2.3	TRANSPORTES					89,50						-89,50
2.2.3.00	TRANSPORTES					89,50						-89,50
2.2.5	TRIBUTOS					434,00						-434,00
2.2.5.02	ESTATALES					434,00						-434,00
2.2.7	TRABAJOS REALIZADOS POR OTRAS EMPRESAS					19.148,77						-19.148,77
2.2.7.00	LIMPIEZA Y ASEO					5.901,29						-5.901,29
2.2.7.01	SEGURIDAD					7.031,29						-7.031,29
2.2.7.06	ESTUDIOS Y TRABAJOS TÉCNICOS					6.216,19						-6.216,19
6	INVERSIONES REALES					5.000,00						-5.000,00
6.2	INVERSION NUEVA ASOCIADA AL FUNCIONAMIE					2.500,00						-2.500,00
6.2.5	MOBILIARIO Y ENSERES					2.500,00						-2.500,00
6.2.5.00	ADQUISICION					2.500,00						-2.500,00
6.3	INVERSION DE REPOSICION ASOCIADA AL FUNCIO					2.500,00						-2.500,00
6.3.5	MOBILIARIO Y ENSERES					2.500,00						-2.500,00
6.3.5.00	ADQUISICION					2.500,00						-2.500,00
<b>Total Orgánico / Funcional</b>	<b>200502 / 2324</b>					<b>289.215,66</b>						<b>-289.215,66</b>




Información a fecha: 31/12/2023

Unidad monetaria: Euros

Clasificación Orgánica 2006 SERVICIOS SOCIALES Y GOBERNANZA PÚBLICA / D.G. POLÍTICA LOCAL

Clasificación Funcional 4513 ACTUACIONES DE CARÁCTER ECONÓMICO / INFRAESTRUCTURAS / INFRAESTRUCTURAS BÁSICAS / COOPERACIÓN ECONÓMICA LOCAL

Clasificación Económica	Denominación	Créditos Extraordinarios	Suplementos de Crédito	Ampliaciones de Crédito	Transferencias Positivas	Transferencias Negativas	Incorporaciones de Crédito	Generaciones Ingresos	Habilitaciones Crédito	Bajas	Otras Modificaciones	Total Modificaciones
7	TRANSFERENCIAS DE CAPITAL					2.357.252,13	1.105.770,98					-1.251.481,15
7.6	A CORPORACIONES LOCALES					2.357.252,13	1.105.770,98					-1.251.481,15
7.6.1	A AYUNTAMIENTOS					2.291.900,78	1.105.770,98					-1.186.129,80
7.6.1.00	PLAN DE OBRAS Y SERVICIOS LOCALES					1.282.282,47						-1.282.282,47
7.6.1.06	EMERGENCIAS					497.148,03						-497.148,03
7.6.1.08	MEJORA DE LA ACCESIBILIDAD EN VIA PÚBLICA					15.000,00						-15.000,00
7.6.1.11	MEJORA Y EFICIENCIA ENERGÉTICA					33.191,23						-33.191,23
7.6.1.12	ACTUACIONES EN MICROPOLÍGONOS					364.279,05						-364.279,05
7.6.1.18	ACCESIBILIDAD. ESPACIOS USO PÚBLICO						1.105.770,98					1.105.770,98
7.6.1.51	AYUNTAMIENTO DE HARO. COMPRA CASA DESTI					50.000,00						-50.000,00
7.6.1.52	AYUNTAMIENTO DE HARO.DERRIBO DE EDIF. MA					50.000,00						-50.000,00
7.6.2	A MANCOMUNIDADES DE MUNICIPIOS					34.764,22						-34.764,22
7.6.2.00	OBRAS Y SERVICIOS EN MANCOMUNIDADES					34.764,22						-34.764,22
7.6.3	A OTRAS ENTIDADES LOCALES					30.587,13						-30.587,13
7.6.3.00	OBRAS Y SERVICIOS EN ENTIDADES LOCALES ME					30.587,13						-30.587,13
<b>Total Orgánico / Funcional</b>	<b>2006 / 4513</b>					<b>2.357.252,13</b>	<b>1.105.770,98</b>					<b>-1.251.481,15</b>



Información a fecha: 31/12/2023

Unidad monetaria: Euros

**Clasificación Orgánica 2006 SERVICIOS SOCIALES Y GOBERNANZA PÚBLICA / D.G. POLÍTICA LOCAL**

**Clasificación Funcional 9311 ACTUACIONES DE CARACTER GENERAL / SERVICIOS A ENTIDADES LOCALES / SERVICIOS A ENTIDADES LOCALES / SERVICIOS A ENTIDADES LOCALES**

Clasificación Económica	Denominación	Créditos Extraordinarios	Suplementos de Crédito	Ampliaciones de Crédito	Transferencias Positivas	Transferencias Negativas	Incorporaciones de Crédito	Generaciones Ingresos	Habilitaciones Crédito	Bajas	Otras Modificaciones	Total Modificaciones
1	GASTOS DE PERSONAL					334.354,54						-334.354,54
1.0	ALTOS CARGOS					20.776,55						-20.776,55
1.0.0	RETRIBUCIONES BÁSICAS Y OTRAS REMUNERACIONES					20.776,55						-20.776,55
1.0.0.00	RETRIBUCIONES BÁSICAS					7.272,30						-7.272,30
1.0.0.01	OTRAS REMUNERACIONES					13.504,25						-13.504,25
1.2	FUNCIONARIOS					298.615,01						-298.615,01
1.2.0	RETRIBUCIONES BÁSICAS					133.858,63						-133.858,63
1.2.0.00	SUELDO Y PAGAS EXTRAORDINARIAS					119.881,83						-119.881,83
1.2.0.05	TRIENIOS					13.976,80						-13.976,80
1.2.1	RETRIBUCIONES COMPLEMENTARIAS					164.756,38						-164.756,38
1.2.1.00	COMPLEMENTO DE DESTINO					58.082,91						-58.082,91
1.2.1.01	COMPLEMENTO ESPECÍFICO					106.673,47						-106.673,47
1.6	CUOTAS, PRESTACIONES Y GASTOS SOCIALES A C					14.962,98						-14.962,98
1.6.0	CUOTAS SOCIALES					14.962,98						-14.962,98
1.6.0.00	SEGURIDAD SOCIAL					14.962,98						-14.962,98
2	GASTOS EN BIENES CORRIENTES Y SERVICIOS					72.320,78						-72.320,78
2.1	REPARACIONES, MANTENIMIENTO Y CONSERVACIONES					1.924,77						-1.924,77
2.1.4	ELEMENTOS DE TRANSPORTE					1.924,77						-1.924,77
2.1.4.00	INMOVILIZADO PROPIO					1.924,77						-1.924,77
2.2	MATERIAL, SUMINISTROS Y OTROS					62.531,97						-62.531,97
2.2.0	MATERIAL DE OFICINA					1.000,00						-1.000,00
2.2.0.02	MATERIAL INFORMÁTICO NO INVENTARIABLE					1.000,00						-1.000,00
2.2.5	TRIBUTOS					1.820,00						-1.820,00
2.2.5.00	LOCALES					1.820,00						-1.820,00
2.2.6	GASTOS DIVERSOS					2.000,00						-2.000,00
2.2.6.99	OTROS					2.000,00						-2.000,00
2.2.7	TRABAJOS REALIZADOS POR OTRAS EMPRESAS					57.711,97						-57.711,97
2.2.7.00	LIMPIEZA Y ASEO					1.000,00						-1.000,00
2.2.7.06	ESTUDIOS Y TRABAJOS TÉCNICOS					55.772,35						-55.772,35
2.2.7.07	SERVICIOS DE CARACTER INFORMÁTICO					939,62						-939,62
2.3	INDEMNIZACION POR RAZON DEL SERVICIO					7.864,04						-7.864,04
2.3.0	DIETAS					2.000,00						-2.000,00
2.3.0.00	DIETAS					2.000,00						-2.000,00



Información a fecha: 31/12/2023

Unidad monetaria: Euros

Clasificación Orgánica 2006 SERVICIOS SOCIALES Y GOBERNANZA PÚBLICA / D.G. POLÍTICA LOCAL

Clasificación Funcional 9311 ACTUACIONES DE CARACTER GENERAL / SERVICIOS A ENTIDADES LOCALES / SERVICIOS A ENTIDADES LOCALES / SERVICIOS A ENTIDADES LOCALES


Clasificación Económica	Denominación	Créditos Extraordinarios	Suplementos de Crédito	Ampliaciones de Crédito	Transferencias Positivas	Transferencias Negativas	Incorporaciones de Crédito	Generaciones Ingresos	Habilitaciones Crédito	Bajas	Otras Modificaciones	Total Modificaciones
2.3.1	LOCOMOCIÓN					5.864,04						-5.864,04
2.3.1.00	LOCOMOCIÓN					5.864,04						-5.864,04
4	TRANSFERENCIAS CORRIENTES					69.768,17						-69.768,17
4.6	A CORPORACIONES LOCALES					69.768,17						-69.768,17
4.6.1	A AYUNTAMIENTOS					69.740,17						-69.740,17
4.6.1.01	AGRUPACIONES DE SECRETARÍA PARA AYUNTAM					24.060,43						-24.060,43
4.6.1.05	AYUDAS A MIEMBROS DE CORPO.LOCAL					45.679,74						-45.679,74
4.6.3	A OTRAS ENTIDADES LOCALES					28,00						-28,00
4.6.3.04	AYUDAS A LAS ENTIDADES LOCALES MENORES					28,00						-28,00
6	INVERSIONES REALES					4.199,00						-4.199,00
6.6	INVERSIONES GESTIONADAS PARA OTROS ENTES					4.199,00						-4.199,00
6.6.6	EQUIPOS PARA PROCESOS DE INFORMACION					4.199,00						-4.199,00
6.6.6.00	ADQUISICION					4.199,00						-4.199,00
<b>Total Orgánico / Funcional 2006 / 9311</b>						<b>480.642,49</b>						<b>-480.642,49</b>
<b>*** TOTAL GENERAL ***</b>			<b>30.000,00</b>	<b>8.432.146,67</b>	<b>272.574.647,15</b>	<b>272.574.647,15</b>	<b>134.462.293,61</b>	<b>138.619.755,15</b>		<b>8.447.719,12</b>		<b>273.096.476,31</b>




Información a fecha: 31/12/2023

Unidad monetaria: Euros

Clasificación Económica	Denominación	Créditos Extraordinarios	Suplementos de Crédito	Ampliaciones de Crédito	Transferencias Positivas	Transferencias Negativas	Incorporaciones de Crédito	Generaciones Ingresos	Habilitaciones Crédito	Bajas	Otras modificaciones	Total Modificaciones
1	GASTOS DE PERSONAL			46.099,73	62.004.601,48	25.189.311,64	1.737.203,38	4.408.511,34		46.099,73		42.961.004,56
2	GASTOS EN BIENES CORRIENTES Y SERVICIOS			243.305,00	44.772.212,24	42.210.064,34	7.470.784,36	16.676.431,58		243.305,00		26.709.363,84
3	GASTOS FINANCIEROS				82.604,96	803.323,27		400.000,00				-320.718,31
4	TRANSFERENCIAS CORRIENTES			900.000,00	64.732.190,15	40.549.117,37	8.985.092,67	54.097.791,06		900.000,00		87.265.956,51
5	FONDO DE CONTINGENCIA									30.000,00		-30.000,00
6	INVERSIONES REALES			6.777.761,37	63.031.451,47	109.079.113,57	66.715.625,47	35.334.908,52		6.777.761,37		56.002.871,89
7	TRANSFERENCIAS DE CAPITAL			464.980,57	37.951.577,55	48.948.818,16	49.553.587,73	27.702.112,65		450.553,02		66.272.887,32
8	ACTIVOS FINANCIEROS							5.794.889,50				-5.794.889,50
9	PASIVOS FINANCIEROS		30.000,00			9,30	9,30					30.000,00
***	<b>TOTAL GENERAL ***</b>		<b>30.000,00</b>	<b>8.432.146,67</b>	<b>272.574.647,15</b>	<b>272.574.647,15</b>	<b>134.462.293,61</b>	<b>138.619.755,15</b>		<b>8.447.719,12</b>		<b>273.096.476,31</b>

	<b>Gobierno de La Rioja</b>	<b>Consejería de Hacienda, Administración Pública, Sociedad Digital y Portavocía del Gobierno</b>	<b>Ejercicio 2023</b>
		<b>SICAP - Sistema de Información Contable</b>	

**VI MEMORIA**  
**14 Información presupuestaria**  
**a) Presupuesto corriente**  
**Presupuesto de gastos**  
**Clasificación funcional del gasto**




**Información a fecha: 31/12/2023**

**Unidad monetaria: Euros**

Funcional	Denominación	Presupuesto Inicial	Modificaciones de Crédito	Crédito Definitivo	Gastos Comprometidos	Obligaciones Reconocidas	Remanentes de Crédito	Pagos	Obligaciones Pdes. de Pago
1	SERVICIOS PÚBLICOS BÁSICOS	56.197.997,00	669.953,35	56.867.950,35	50.367.684,27	48.003.816,06	8.864.134,29	45.335.832,44	2.667.983,62
1.1	JUSTICIA	22.288.330,00	3.173.477,85	25.461.807,85	22.496.805,19	20.606.855,78	4.854.952,07	19.727.931,43	878.924,35
1.1.1	JUSTICIA	22.288.330,00	3.173.477,85	25.461.807,85	22.496.805,19	20.606.855,78	4.854.952,07	19.727.931,43	878.924,35
1.1.1.1	JUSTICIA	22.288.330,00	3.173.477,85	25.461.807,85	22.496.805,19	20.606.855,78	4.854.952,07	19.727.931,43	878.924,35
1.3	SEGURIDAD	10.038.981,00	40.300,00	10.079.281,00	9.682.527,04	9.637.768,27	441.512,73	9.562.078,25	75.690,02
1.3.1	SEGURIDAD	10.038.981,00	40.300,00	10.079.281,00	9.682.527,04	9.637.768,27	441.512,73	9.562.078,25	75.690,02
1.3.1.1	PROTECCIÓN CIVIL	9.037.320,00	-0,00	9.037.320,00	8.659.430,89	8.619.939,86	417.380,14	8.544.249,84	75.690,02
1.3.1.2	INTERIOR	1.001.661,00	40.300,00	1.041.961,00	1.023.096,15	1.017.828,41	24.132,59	1.017.828,41	0,00
1.4	ACCIÓN EXTERIOR	9.334.257,00	-2.687.989,49	6.646.267,51	6.140.150,38	5.859.942,23	786.325,28	4.521.486,49	1.338.455,74
1.4.0	SERVICIOS GENERALES	1.811.502,00	-955.121,61	856.380,39	790.914,35	772.078,93	84.301,46	620.954,93	151.124,00
1.4.0.1	SERVICIOS GENERALES DE PARTICIPACIÓN Y COOPERACIÓN	1.811.502,00	-955.121,61	856.380,39	790.914,35	772.078,93	84.301,46	620.954,93	151.124,00
1.4.1	ACCIÓN EXTERIOR	2.121.709,00	0,00	2.121.709,00	1.803.662,85	1.773.341,70	348.367,30	1.165.451,11	607.890,59
1.4.1.1	ACCIÓN EXTERIOR	2.121.709,00	0,00	2.121.709,00	1.803.662,85	1.773.341,70	348.367,30	1.165.451,11	607.890,59
1.4.2	COOPERACIÓN PARA EL DESARROLLO	5.401.046,00	-1.732.867,88	3.668.178,12	3.545.573,18	3.314.521,60	353.656,52	2.735.080,45	579.441,15
1.4.2.1	COOPERACIÓN AL DESARROLLO	5.401.046,00	-1.732.867,88	3.668.178,12	3.545.573,18	3.314.521,60	353.656,52	2.735.080,45	579.441,15
1.8	ACTIVIDAD LEGISLATIVA, EJECUTIVA Y ASESORAMIENTO JURIDICO	14.536.429,00	144.164,99	14.680.593,99	12.048.201,66	11.899.249,78	2.781.344,21	11.524.336,27	374.913,51
1.8.1	ALTA DIRECCIÓN DE LA COMUNIDAD AUTÓNOMA	14.536.429,00	144.164,99	14.680.593,99	12.048.201,66	11.899.249,78	2.781.344,21	11.524.336,27	374.913,51
1.8.1.1	ACTIVIDAD LEGISLATIVA	8.685.655,00	18.500,00	8.704.155,00	7.140.749,80	7.140.749,80	1.563.405,20	7.034.489,72	106.260,08
1.8.1.2	ACTIVIDAD EJECUTIVA	4.697.305,00	125.664,99	4.822.969,99	4.249.031,54	4.100.079,66	722.890,33	3.835.903,17	264.176,49
1.8.1.3	ASESORAMIENTO JURÍDICO	605.469,00	0,00	605.469,00	508.420,32	508.420,32	97.048,68	503.943,38	4.476,94
1.8.1.4	ASESORAMIENTO JURÍDICO, ECONÓMICO Y SOCIAL	548.000,00	0,00	548.000,00	150.000,00	150.000,00	398.000,00	150.000,00	0,00
2	ACTUACIONES DE PROTECCIÓN Y PROMOCIÓN SOCIAL	219.720.255,00	49.482.223,83	269.202.478,83	204.114.449,69	181.146.564,84	88.055.913,99	159.613.079,65	21.533.485,19
2.3	SERVICIOS SOCIALES	164.452.173,00	26.029.371,67	190.481.544,67	148.890.046,45	138.602.649,74	51.878.894,93	125.144.486,22	13.458.163,52
2.3.1	GESTIÓN DE SERVICIOS SOCIALES	7.703.251,00	-301.650,30	7.401.600,70	4.771.631,04	4.388.277,25	3.013.323,45	4.206.110,66	182.166,59
2.3.1.1	ADMINISTRACIÓN GENERAL DE SERVICIOS SOCIALES	7.703.251,00	-301.650,30	7.401.600,70	4.771.631,04	4.388.277,25	3.013.323,45	4.206.110,66	182.166,59
2.3.2	ACCIÓN SOCIAL	152.303.323,00	24.155.618,89	176.458.941,89	140.299.123,88	130.464.016,63	45.994.925,26	117.341.569,95	13.122.446,68
2.3.2.1	EXCLUSIÓN SOCIAL E INMIGRACIÓN	10.493.027,00	-2.513.384,00	7.979.643,00	8.153.772,60	8.118.015,40	-138.372,40	8.028.637,06	89.378,34
2.3.2.2	MAYORES	66.865.747,00	19.776.962,82	86.642.709,82	61.934.799,33	54.772.685,87	31.870.023,95	49.897.292,36	4.875.393,51
2.3.2.3	DISCAPACIDAD	26.234.747,00	-110.097,81	26.124.649,19	23.897.530,08	22.718.889,02	3.405.760,17	21.578.187,50	1.140.701,52
2.3.2.4	INFANCIA Y MENORES	15.547.333,00	2.866.144,90	18.413.477,90	14.144.811,03	13.232.832,59	5.180.645,31	12.070.389,05	1.162.443,54
2.3.2.5	PRESTACIONES DE LA DEPENDENCIA	14.721.351,00	2.845.635,05	17.566.986,05	16.568.220,61	16.435.761,65	1.131.224,40	13.344.008,07	3.091.753,58
2.3.2.6	SERVICIOS COMUNITARIOS	18.441.118,00	1.290.357,93	19.731.475,93	15.599.990,23	15.185.832,10	4.545.643,83	12.423.055,91	2.762.776,19
2.3.3	PROMOCIÓN SOCIAL	4.445.599,00	2.175.403,08	6.621.002,08	3.819.291,53	3.750.355,86	2.870.646,22	3.596.805,61	153.550,25
2.3.3.1	MUJER	3.005.799,00	18.639,08	3.024.438,08	2.315.539,58	2.249.150,18	775.287,90	2.103.238,87	145.911,31
2.3.3.2	IGUALDAD DE GENERO	1.439.800,00	2.156.764,00	3.596.564,00	1.503.751,95	1.501.205,68	2.095.358,32	1.493.566,74	7.638,94
2.4	EMPLEO	27.562.803,00	10.470.329,62	38.033.132,62	26.719.967,17	20.740.046,58	17.293.086,04	15.904.943,23	4.835.103,35
2.4.1	EMPLEO	27.562.803,00	10.470.329,62	38.033.132,62	26.719.967,17	20.740.046,58	17.293.086,04	15.904.943,23	4.835.103,35
2.4.1.1	POLÍTICAS DE EMPLEO	16.249.419,00	8.507.989,20	24.757.408,20	17.944.527,28	15.522.861,77	9.234.546,43	11.571.419,60	3.951.442,17

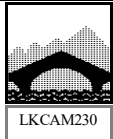




Información a fecha: 31/12/2023

Unidad monetaria: Euros

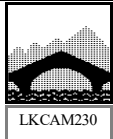
Funcional	Denominación	Presupuesto Inicial	Modificaciones de Crédito	Crédito Definitivo	Gastos Comprometidos	Obligaciones Reconocidas	Remanentes de Crédito	Pagos	Obligaciones Pdes. de Pago
2.4.1.2	FORMACIÓN PARA EL EMPLEO	11.313.384,00	1.962.340,42	13.275.724,42	8.775.439,89	5.217.184,81	8.058.539,61	4.333.523,63	883.661,18
2.4.1.2.1	SERVICIOS GENERALES FORMACIÓN PARA EL EMPLEO	10.809.382,00	2.106.286,56	12.915.668,56	8.560.433,41	5.123.899,24	7.791.769,32	4.251.558,26	872.340,98
2.4.1.2.2	CENTRO DE FORMACIÓN PROFESIONAL PARA EL EMPLEO ECOVAREA	504.002,00	-143.946,14	360.055,86	215.006,48	93.285,57	266.770,29	81.965,37	11.320,20
2.6	VIVIENDA	23.592.755,00	13.102.522,54	36.695.277,54	25.252.009,69	18.730.193,17	17.965.084,37	16.610.674,84	2.119.518,33
2.6.1	VIVIENDA	23.592.755,00	13.102.522,54	36.695.277,54	25.252.009,69	18.730.193,17	17.965.084,37	16.610.674,84	2.119.518,33
2.6.1.1	VIVIENDA	20.941.255,00	13.907.219,54	34.848.474,54	25.122.022,70	18.600.206,18	16.248.268,36	16.565.839,84	2.034.366,34
2.6.1.2	URBANISMO	2.651.500,00	-804.697,00	1.846.803,00	129.986,99	129.986,99	1.716.816,01	44.835,00	85.151,99
2.7	JUVENTUD	4.112.524,00	-120.000,00	3.992.524,00	3.252.426,38	3.073.675,35	918.848,65	1.952.975,36	1.120.699,99
2.7.1	JUVENTUD	4.112.524,00	-120.000,00	3.992.524,00	3.252.426,38	3.073.675,35	918.848,65	1.952.975,36	1.120.699,99
2.7.1.1	JUVENTUD	4.112.524,00	-120.000,00	3.992.524,00	3.252.426,38	3.073.675,35	918.848,65	1.952.975,36	1.120.699,99
3	PRODUCCIÓN DE BIENES PÚBLICOS DE CARÁCTER PREFERENTE	966.407.335,00	93.622.159,56	1.060.029.494,56	1.029.025.156,40	1.022.943.905,24	37.085.589,32	980.064.165,04	42.879.740,20
3.1	SANIDAD	572.079.218,00	44.379.059,78	616.458.277,78	604.965.886,33	604.465.678,97	11.992.598,81	577.302.241,92	27.163.437,05
3.1.1	SANIDAD	5.670.790,00	-1.138.711,43	4.532.078,57	4.094.249,87	4.092.301,68	439.776,89	4.062.395,45	29.906,23
3.1.1.1	ADMINISTRACIÓN GENERAL DE SALUD	5.670.790,00	-1.138.711,43	4.532.078,57	4.094.249,87	4.092.301,68	439.776,89	4.062.395,45	29.906,23
3.1.2	HOSPITALES, SERVICIOS ASISTENCIALES Y CENTROS DE SALUD	544.195.046,00	44.420.079,28	588.615.125,28	578.409.817,80	578.143.489,96	10.471.635,32	555.507.992,96	22.635.497,00
3.1.2.1	ATENCIÓN PRIMARIA	183.550.476,00	1.066.745,55	184.617.221,55	171.920.651,05	171.726.212,73	12.891.008,82	169.491.429,66	2.234.783,07
3.1.2.2	ATENCIÓN ESPECIALIZADA	350.858.987,00	41.509.847,47	392.368.834,47	394.758.792,09	394.686.902,57	-2.318.068,10	374.286.188,64	20.400.713,93
3.1.2.3	FORMACIÓN DEL PERSONAL SANITARIO	9.785.583,00	1.843.486,26	11.629.069,26	11.730.374,66	11.730.374,66	-101.305,40	11.730.374,66	0,00
3.1.3	ACCIONES PÚBLICAS RELATIVAS A LA SALUD	11.553.394,00	889.801,93	12.443.195,93	11.775.626,54	11.543.695,21	899.500,72	8.090.746,47	3.452.948,74
3.1.3.1	ACCIONES DE SALUD PÚBLICA	7.180.544,00	981.874,23	8.162.418,23	7.479.362,83	7.247.431,50	914.986,73	3.810.288,56	3.437.142,94
3.1.3.2	ORDENACIÓN, CONTROL E INFORMACIÓN AL CONSUMIDOR	4.372.850,00	-92.072,30	4.280.777,70	4.296.263,71	4.296.263,71	-15.486,01	4.280.457,91	15.805,80
3.1.3.3	ACCIONES SALUD MENTAL	0,00	0,00	0,00	0,00	0,00	0,00	0,00	0,00
3.1.4	PLANIFICACIÓN SOCIOSANITARIA Y ACTIVIDADES DE FOMENTO	10.659.988,00	207.890,00	10.867.878,00	10.686.192,12	10.686.192,12	181.685,88	9.641.107,04	1.045.085,08
3.1.4.1	ACTUACIONES SOCIOSANITARIAS	10.659.988,00	207.890,00	10.867.878,00	10.686.192,12	10.686.192,12	181.685,88	9.641.107,04	1.045.085,08
3.2	EDUCACIÓN	366.653.803,00	43.964.183,20	410.617.986,20	397.243.219,99	393.142.847,15	17.475.139,05	383.717.390,89	9.425.456,26
3.2.1	EDUCACIÓN	15.101.380,00	6.565.630,25	21.667.010,25	13.664.778,01	13.138.794,10	8.528.216,15	12.592.963,92	545.830,18
3.2.1.1	ADMINISTRACIÓN GENERAL DE EDUCACIÓN	15.101.380,00	6.565.630,25	21.667.010,25	13.664.778,01	13.138.794,10	8.528.216,15	12.592.963,92	545.830,18
3.2.2	ENSEÑANZA	351.552.423,00	37.398.552,95	388.950.975,95	383.578.441,98	380.004.053,05	8.946.922,90	371.124.426,97	8.879.626,08
3.2.2.1	ENSEÑANZA REGIMEN GENERAL	273.176.644,00	26.023.238,26	299.199.882,26	296.792.753,63	294.240.618,93	4.959.263,33	288.233.071,62	6.007.547,31
3.2.2.2	ENSEÑANZA REGIMEN ESPECIAL	13.369.477,00	1.508.790,90	14.878.267,90	14.508.885,81	14.503.197,56	375.070,34	14.293.011,85	210.185,71
3.2.2.3	FORMACIÓN PROFESIONAL	36.285.381,00	9.468.828,49	45.754.209,49	43.906.682,65	42.895.699,99	2.858.509,50	41.200.858,42	1.694.841,57
3.2.2.5	ENSEÑANZA UNIVERSITARIA	28.720.921,00	397.695,30	29.118.616,30	28.370.119,89	28.364.536,57	754.079,73	27.397.485,08	967.051,49
3.3	CULTURA	18.093.801,00	3.303.445,36	21.397.246,36	18.194.770,57	17.278.421,88	4.118.824,48	13.323.099,93	3.955.321,95
3.3.1	CULTURA	13.463.887,00	2.466.086,75	15.929.973,75	13.235.662,45	12.417.219,30	3.512.754,45	10.429.308,46	1.987.910,84
3.3.1.1	PROMOCIÓN DE LA CULTURA	9.210.549,00	1.119.684,23	10.330.233,23	9.304.236,05	8.843.717,37	1.486.515,86	7.364.034,70	1.479.682,67
3.3.1.2	MUSEOS, ARCHIVOS Y BIBLIOTECAS	4.253.338,00	1.346.402,52	5.599.740,52	3.931.426,40	3.573.501,93	2.026.238,59	3.065.273,76	508.228,17
3.3.2	PATRIMONIO HISTÓRICO-ARTÍSTICO	4.629.914,00	837.358,61	5.467.272,61	4.959.108,12	4.861.202,58	606.070,03	2.893.791,47	1.967.411,11
3.3.2.1	PATRIMONIO HISTÓRICO-ARTÍSTICO	4.629.914,00	837.358,61	5.467.272,61	4.959.108,12	4.861.202,58	606.070,03	2.893.791,47	1.967.411,11



Información a fecha: 31/12/2023

Unidad monetaria: Euros


Funcional	Denominación	Presupuesto Inicial	Modificaciones de Crédito	Crédito Definitivo	Gastos Comprometidos	Obligaciones Reconocidas	Remanentes de Crédito	Pagos	Obligaciones Pdes. de Pago
3.4	DEPORTE	9.580.513,00	1.975.471,22	11.555.984,22	8.621.279,51	8.056.957,24	3.499.026,98	5.721.432,30	2.335.524,94
3.4.1	DEPORTE	9.580.513,00	1.975.471,22	11.555.984,22	8.621.279,51	8.056.957,24	3.499.026,98	5.721.432,30	2.335.524,94
3.4.1.1	DEPORTE	9.580.513,00	1.975.471,22	11.555.984,22	8.621.279,51	8.056.957,24	3.499.026,98	5.721.432,30	2.335.524,94
4	ACTUACIONES DE CARÁCTER ECONÓMICO	355.070.896,00	137.202.336,90	492.273.232,90	394.633.031,29	355.513.235,45	136.759.997,45	245.512.785,52	110.000.449,93
4.1	AGRICULTURA Y GANADERÍA	64.784.559,00	39.714.783,25	104.499.342,25	94.467.231,76	93.644.149,30	10.855.192,95	67.329.673,50	26.314.475,80
4.1.1	ADMINISTRACIÓN GENERAL	3.894.332,00	619.189,94	4.513.521,94	3.966.401,77	3.728.396,80	785.125,14	2.987.493,34	740.903,46
4.1.1.1	ADMINISTRACIÓN GENERAL DE AGRICULTURA Y GANADERÍA	3.894.332,00	619.189,94	4.513.521,94	3.966.401,77	3.728.396,80	785.125,14	2.987.493,34	740.903,46
4.1.2	ESTRUCTURAS AGRARIAS	60.890.227,00	39.095.593,31	99.985.820,31	90.500.829,99	89.915.752,50	10.070.067,81	64.342.180,16	25.573.572,34
4.1.2.1	DESARROLLO RURAL	35.337.677,00	8.258.689,45	43.596.366,45	43.397.307,46	42.995.429,94	600.936,51	20.064.858,10	22.930.571,84
4.1.2.2	GARANTIA AGRARIA Y PREVISIÓN DE RIEGOS	16.646.694,00	31.064.486,25	47.711.180,25	40.420.027,50	40.236.827,53	7.474.352,72	38.588.836,82	1.647.990,71
4.1.2.3	CALIDAD Y PROMOCIÓN AGROALIMENTARIA	8.905.856,00	-227.582,39	8.678.273,61	6.683.495,03	6.683.495,03	1.994.778,58	5.688.485,24	995.009,79
4.2	EMPRESA, INDUSTRIA Y ENERGIA	35.782.909,00	-5.473.417,74	30.309.491,26	28.746.402,28	28.562.529,16	1.746.962,10	4.225.650,02	24.336.879,14
4.2.1	EMPRESA	35.568.259,00	-5.497.917,74	30.070.341,26	28.524.509,69	28.362.316,69	1.708.024,57	4.053.572,58	24.308.744,11
4.2.1.1	APOYO EMPRESARIAL EN GENERAL	24.195.885,00	-5.473.417,74	18.722.467,26	18.495.858,52	18.457.870,53	264.596,73	1.182.855,72	17.275.014,81
4.2.1.2	REINDUSTRIALIZACIÓN	2.542.298,00	0,00	2.542.298,00	2.525.216,36	2.525.216,36	17.081,64	577.091,36	1.948.125,00
4.2.1.3	INDUSTRIA AGROALIMENTARIA	1.272.500,00	0,00	1.272.500,00	1.272.500,00	1.272.500,00	0,00	0,00	1.272.500,00
4.2.1.4	RELACIONES Y PREVENCIÓN DE RIESGOS LABORALES	5.228.692,00	-0,00	5.228.692,00	4.065.639,03	3.960.029,19	1.268.662,81	1.995.967,14	1.964.062,05
4.2.1.4.1	DIALOGO SOCIAL, RELACIONES LABORALES Y ECONOMÍA SOCIAL	2.883.592,00	0,00	2.883.592,00	2.721.350,10	2.618.008,66	265.583,34	1.040.349,84	1.577.658,82
4.2.1.4.2	SALUD LABORAL	2.345.100,00	-0,00	2.345.100,00	1.344.288,93	1.342.020,53	1.003.079,47	955.617,30	386.403,23
4.2.1.5	COMERCIO	2.037.384,00	-24.500,00	2.012.884,00	1.873.795,78	1.855.200,61	157.683,39	297.658,36	1.557.542,25
4.2.1.6	EMPRENDIMIENTO	291.500,00	0,00	291.500,00	291.500,00	291.500,00	0,00	0,00	291.500,00
4.2.2	INDUSTRIA	214.650,00	24.500,00	239.150,00	221.892,59	200.212,47	38.937,53	172.077,44	28.135,03
4.2.2.1	REGULACIÓN DE PROPIEDAD Y CALIDAD Y SEGURIDAD INDUSTRIAL	214.650,00	24.500,00	239.150,00	221.892,59	200.212,47	38.937,53	172.077,44	28.135,03
4.3	TURISMO	12.146.605,00	48.730.790,00	60.877.395,00	14.388.189,67	14.331.957,94	46.545.437,06	9.074.432,60	5.257.525,34
4.3.1	TURISMO	12.146.605,00	48.730.790,00	60.877.395,00	14.388.189,67	14.331.957,94	46.545.437,06	9.074.432,60	5.257.525,34
4.3.1.1	PROMOCIÓN TURÍSTICA	10.821.105,00	48.730.790,00	59.551.895,00	13.102.386,65	13.071.081,86	46.480.813,14	7.928.580,49	5.142.501,37
4.3.1.2	INFRAESTRUCTURAS TURÍSTICAS	1.325.500,00	0,00	1.325.500,00	1.285.803,02	1.260.876,08	64.623,92	1.145.852,11	115.023,97
4.4	TRANSPORTE	6.565.000,00	11.276.265,51	17.841.265,51	14.307.806,86	7.756.523,07	10.084.742,44	6.576.886,13	1.179.636,94
4.4.1	TRANSPORTE	6.565.000,00	11.276.265,51	17.841.265,51	14.307.806,86	7.756.523,07	10.084.742,44	6.576.886,13	1.179.636,94
4.4.1.1	TRANSPORTE	6.565.000,00	11.276.265,51	17.841.265,51	14.307.806,86	7.756.523,07	10.084.742,44	6.576.886,13	1.179.636,94
4.5	INFRAESTRUCTURAS	61.386.869,00	5.889.241,35	67.276.110,35	64.074.120,30	52.777.256,78	14.498.853,57	43.362.732,77	9.414.524,01
4.5.1	INFRAESTRUCTURAS BÁSICAS	61.386.869,00	5.889.241,35	67.276.110,35	64.074.120,30	52.777.256,78	14.498.853,57	43.362.732,77	9.414.524,01
4.5.1.1	INFRAESTRUCTURAS BÁSICAS	13.470.180,00	3.472.891,50	16.943.071,50	13.571.226,67	11.333.116,20	5.609.955,30	10.724.022,42	609.093,78
4.5.1.2	CONSERVACIÓN DE INFRAESTRUCTURAS BÁSICAS	13.829.177,00	2.632.814,65	16.461.991,65	17.885.789,38	16.080.440,68	381.550,97	13.129.773,45	2.950.667,23
4.5.1.3	COOPERACIÓN ECONÓMICA LOCAL	27.919.852,00	105.770,97	28.025.622,97	27.432.463,34	20.818.526,31	7.207.096,66	15.092.065,30	5.726.461,01
4.5.1.4	SERVICIOS GENERALES E INFRAESTRUCTURAS BÁSICAS	6.167.660,00	-322.235,77	5.845.424,23	5.184.640,91	4.545.173,59	1.300.250,64	4.416.871,60	128.301,99
4.6	INVESTIGACION, DESARROLLO E INNOVACION	114.491.707,00	1.145.676,21	115.637.383,21	99.962.832,27	95.146.638,95	20.490.744,26	64.910.626,31	30.236.012,64
4.6.1	INVESTIGACIÓN, DESARROLLO E INNOVACIÓN	114.491.707,00	1.145.676,21	115.637.383,21	99.962.832,27	95.146.638,95	20.490.744,26	64.910.626,31	30.236.012,64



**Información a fecha: 31/12/2023**

**Unidad monetaria: Euros**

Funcional	Denominación	Presupuesto Inicial	Modificaciones de Crédito	Crédito Definitivo	Gastos Comprometidos	Obligaciones Reconocidas	Remanentes de Crédito	Pagos	Obligaciones Pdes. de Pago
4.6.1.1	INVESTIGACIÓN Y DESARROLLO	66.914.765,00	-4.465.823,73	62.448.941,27	55.087.246,58	54.114.341,78	8.334.599,49	40.013.081,33	14.101.260,45
4.6.1.2	INNOVACIÓN	10.546.129,00	3.362.366,99	13.908.495,99	11.323.822,26	11.138.907,64	2.769.588,35	2.740.494,22	8.398.413,42
4.6.1.3	SOCIEDAD DIGITAL	37.030.813,00	2.249.132,95	39.279.945,95	33.551.763,43	29.893.389,53	9.386.556,42	22.157.050,76	7.736.338,77
4.6.1.3.1	E. ADMINISTRACIÓN	37.024.508,00	1.277.733,23	38.302.241,23	32.447.268,00	28.861.186,31	9.441.054,92	21.124.847,54	7.736.338,77
4.6.1.3.2	E. SALUD	6.305,00	0,00	6.305,00	133.193,43	61.198,31	-54.893,31	61.198,31	0,00
4.6.1.3.3	E. EDUCACIÓN	0,00	971.399,72	971.399,72	971.302,00	971.004,91	394,81	971.004,91	0,00
4.7	MEDIO AMBIENTE	59.913.247,00	35.918.998,32	95.832.245,32	78.686.448,15	63.294.180,25	32.538.065,07	50.032.784,19	13.261.396,06
4.7.1	MEDIO AMBIENTE	59.913.247,00	35.918.998,32	95.832.245,32	78.686.448,15	63.294.180,25	32.538.065,07	50.032.784,19	13.261.396,06
4.7.1.1	BIODIVERSIDAD, USO PÚBLICO Y EDUCACIÓN AMBIENTAL	6.259.999,00	1.194.675,89	7.454.674,89	6.183.104,53	4.517.331,87	2.937.343,02	3.282.236,55	1.235.095,32
4.7.1.2	GESTIÓN FORESTAL	24.345.206,00	4.651.487,96	28.996.693,96	25.511.576,60	23.339.161,16	5.657.532,80	19.805.347,16	3.533.814,00
4.7.1.3	CALIDAD AMBIENTAL, RESIDUOS Y ECONOMÍA CIRCULAR	4.455.599,00	5.103.723,19	9.559.322,19	6.476.298,62	4.558.446,39	5.000.875,80	3.907.160,89	651.285,50
4.7.1.4	GESTIÓN DE RECURSOS HÍDRICOS	17.962.791,00	3.993.034,00	21.955.825,00	19.489.996,95	19.447.769,47	2.508.055,53	13.995.378,38	5.452.391,09
4.7.1.5	EFICIENCIA ENERGÉTICA Y CAMBIO CLIMÁTICO	6.294.700,00	20.912.057,31	27.206.757,31	20.090.291,29	10.496.291,20	16.710.466,11	8.107.481,05	2.388.810,15
4.7.1.6	ACTUACIONES ENERGÉTICAS Y CLIMÁTICAS	594.952,00	64.019,97	658.971,97	935.180,16	935.180,16	-276.208,19	935.180,16	0,00
9	ACTUACIONES DE CARÁCTER GENERAL	227.187.151,00	-7.880.197,33	219.306.953,67	210.557.380,09	206.986.716,92	12.320.236,75	200.144.836,57	6.841.880,35
9.1	SERVICIOS DE CARÁCTER GENERAL	24.995.473,00	-3.528.785,77	21.466.687,23	17.101.216,13	16.527.285,80	4.939.401,43	15.306.473,77	1.220.812,03
9.1.1	SERVICIOS DE CARÁCTER GENERAL	24.995.473,00	-3.528.785,77	21.466.687,23	17.101.216,13	16.527.285,80	4.939.401,43	15.306.473,77	1.220.812,03
9.1.1.1	SERVICIOS DE CARÁCTER GENERAL Y ATENCIÓN AL CIUDADANO	14.044.301,00	-2.845.279,72	11.199.021,28	9.060.485,67	8.568.711,06	2.630.310,22	7.858.498,01	710.213,05
9.1.1.2	FUNCIÓN PÚBLICA	9.912.220,00	-683.506,05	9.228.713,95	6.631.299,06	6.572.917,20	2.655.796,75	6.066.440,04	506.477,16
9.1.1.3	ASESORAMIENTO JURÍDICO	1.038.952,00	0,00	1.038.952,00	1.409.431,40	1.385.657,54	-346.705,54	1.381.535,72	4.121,82
9.2	ADMINISTRACIÓN FINANCIERA Y TRIBUTARIA	24.910.717,00	-64.461,90	24.846.255,10	23.310.126,94	21.229.130,54	3.617.124,56	19.308.103,84	1.921.026,70
9.2.1	SERVICIOS DE HACIENDA PÚBLICA	8.068.287,00	620.064,10	8.688.351,10	8.206.001,12	8.101.112,19	587.238,91	7.671.761,26	429.350,93
9.2.1.1	ADMINISTRACIÓN DEL PATRIMONIO Y COORDINACIÓN DE LA CONTRATACIÓN	8.068.287,00	620.064,10	8.688.351,10	8.206.001,12	8.101.112,19	587.238,91	7.671.761,26	429.350,93
9.2.2	POLÍTICA ECONÓMICA Y FINANCIERA	969.757,00	0,00	969.757,00	787.557,10	786.750,98	183.006,02	786.637,49	113,49
9.2.2.1	PLANIFICACIÓN, PRESUPUESTO Y GESTIÓN FINANCIERA	969.757,00	0,00	969.757,00	787.557,10	786.750,98	183.006,02	786.637,49	113,49
9.2.2.1.1	PLANIFICACIÓN Y PRESUPUESTOS	557.470,00	0,00	557.470,00	521.187,46	520.631,34	36.838,66	520.517,85	113,49
9.2.2.1.2	GESTIÓN DE LA DEUDA Y DE LA TESORERÍA	412.287,00	0,00	412.287,00	266.369,64	266.119,64	146.167,36	266.119,64	0,00
9.2.3	GESTIÓN DEL SISTEMA TRIBUTARIO	11.423.738,00	-654.526,00	10.769.212,00	10.700.784,49	8.754.204,92	2.015.007,08	7.401.710,08	1.352.494,84
9.2.3.1	ADMINISTRACIÓN Y GESTIÓN TRIBUTARIA	11.423.738,00	-654.526,00	10.769.212,00	10.700.784,49	8.754.204,92	2.015.007,08	7.401.710,08	1.352.494,84
9.2.4	FISCALIZACIÓN Y CONTABILIDAD	3.110.180,00	0,00	3.110.180,00	2.946.970,74	2.918.498,96	191.681,04	2.779.763,96	138.735,00
9.2.4.1	CONTROL INTERNO, AUDITORÍA Y CONTABILIDAD	3.110.180,00	0,00	3.110.180,00	2.946.970,74	2.918.498,96	191.681,04	2.779.763,96	138.735,00
9.2.5	ESTADÍSTICA	856.755,00	0,00	856.755,00	668.813,49	668.563,49	188.191,51	668.231,05	332,44
9.2.5.1	ESTADÍSTICA	856.755,00	0,00	856.755,00	668.813,49	668.563,49	188.191,51	668.231,05	332,44
9.2.9	FONDO DE CONTINGENCIA	482.000,00	-30.000,00	452.000,00	0,00	0,00	452.000,00	0,00	0,00
9.2.9.1	FONDO DE CONTINGENCIA DE EJECUCIÓN PRESUPUESTARIA	482.000,00	-30.000,00	452.000,00	0,00	0,00	452.000,00	0,00	0,00
9.3	SERVICIOS A ENTIDADES LOCALES	2.952.086,00	1.061.538,74	4.013.624,74	3.227.435,31	2.767.245,00	1.246.379,74	2.605.796,38	161.448,62
9.3.1	SERVICIOS A ENTIDADES LOCALES	2.952.086,00	1.061.538,74	4.013.624,74	3.227.435,31	2.767.245,00	1.246.379,74	2.605.796,38	161.448,62
9.3.1.1	SERVICIOS A ENTIDADES LOCALES	2.952.086,00	1.061.538,74	4.013.624,74	3.227.435,31	2.767.245,00	1.246.379,74	2.605.796,38	161.448,62



**Gobierno  
de La  
Rioja**

LKCAM230

**Hacienda Gob.Pub. S.D. y P.G.**

**SICAP - Sistema de Información Contable**

**CLASIFICACIÓN FUNCIONAL DEL GASTO**


**Ejercicio: 2023**

**Página 5**

**Información a fecha: 31/12/2023**

**Unidad monetaria: Euros**

Funcional	Denominación	Presupuesto Inicial	Modificaciones de Crédito	Crédito Definitivo	Gastos Comprometidos	Obligaciones Reconocidas	Remanentes de Crédito	Pagos	Obligaciones Pdtes. de Pago
9.5	DEUDA PUBLICA	174.328.875,00	-5.348.488,40	168.980.386,60	166.918.601,71	166.463.055,58	2.517.331,02	162.924.462,58	3.538.593,00
9.5.1	DEUDA PUBLICA	174.328.875,00	-5.348.488,40	168.980.386,60	166.918.601,71	166.463.055,58	2.517.331,02	162.924.462,58	3.538.593,00
9.5.1.1	AMORTIZACION Y GASTOS FINANCIEROS	174.328.875,00	-5.348.488,40	168.980.386,60	166.918.601,71	166.463.055,58	2.517.331,02	162.924.462,58	3.538.593,00
<b>*** TOTAL GENERAL ***</b>		<b>1.824.583.634,00</b>	<b>273.096.476,31</b>	<b>2.097.680.110,31</b>	<b>1.888.697.701,74</b>	<b>1.814.594.238,51</b>	<b>283.085.871,80</b>	<b>1.630.670.699,22</b>	<b>183.923.539,29</b>

	<b>Gobierno de La Rioja</b>	<b>Consejería de Hacienda, Administración Pública, Sociedad Digital y Portavocía del Gobierno</b>	<b>Ejercicio 2023</b>
		<b>SICAP - Sistema de Información Contable</b>	

**VI MEMORIA**  
**14 Información presupuestaria**  
**a) Presupuesto corriente**  
**Presupuesto de gastos**  
**Remanentes de crédito**



**Información a fecha: 31/12/2023**

**Unidad monetaria: Euros**

**Clasificación Orgánica 0101 PARLAMENTO / PARLAMENTO**

**Clasificación Funcional 1811 SERVICIOS PÚBLICOS BÁSICOS / ACTIVIDAD LEGISLATIVA, EJECUTIVA Y ASESORAMIENTO JURIDICO / ALTA DIRECCIÓN DE LA COMUNIDAD AUTÓNOMA / ACTIVIDAD LEGISLATIVA**

Clasificación Económica	Denominación	Comprometidos Incorporables	Comprometidos No Incorporables	No Comprometidos Incorporables	No Comprometidos No Incorporables
1	GASTOS DE PERSONAL	0,00	0,00	0,00	1.015.529,84
1.0	ALTOS CARGOS	0,00	0,00	0,00	248.542,89
1.0.0	RETRIBUCIONES BÁSICAS Y OTRAS REMUNERACIONES DE ALTOS CARGOS	0,00	0,00	0,00	248.542,89
1.0.0.00	RETRIBUCIONES BÁSICAS	0,00	0,00	0,00	248.653,86
1.0.0.01	OTRAS REMUNERACIONES	0,00	0,00	0,00	-110,97
1.1	PERSONAL EVENTUAL	0,00	0,00	0,00	118.140,80
1.1.0	RETRIBUCIONES BÁSICAS Y OTRAS REMUNERACIONES DE PERSONAL EVENTUAL	0,00	0,00	0,00	118.140,80
1.1.0.00	RETRIBUCIONES BÁSICAS	0,00	0,00	0,00	118.140,80
1.2	FUNCIONARIOS	0,00	0,00	0,00	283.986,58
1.2.0	RETRIBUCIONES BÁSICAS	0,00	0,00	0,00	34.304,51
1.2.0.00	SUELDO Y PAGAS EXTRAORDINARIAS	0,00	0,00	0,00	34.580,71
1.2.0.05	TRIENIOS	0,00	0,00	0,00	-276,20
1.2.1	RETRIBUCIONES COMPLEMENTARIAS	0,00	0,00	0,00	250.047,50
1.2.1.00	COMPLEMENTO DE DESTINO	0,00	0,00	0,00	34.285,05
1.2.1.01	COMPLEMENTO ESPECÍFICO	0,00	0,00	0,00	134.851,73
1.2.1.04	OTRAS REMUNERACIONES	0,00	0,00	0,00	28.115,00
1.2.1.05	COMPLEMENTO DE DEDICACION	0,00	0,00	0,00	52.795,72
1.2.4	RETRIBUCION TRIBUNALES, OPOSICIONES Y CONCURSOS	0,00	0,00	0,00	-365,43
1.2.4.00	RETRIBUCION TRIBUNALES	0,00	0,00	0,00	-1.865,43
1.2.4.01	RETRIBUCION OPOSICIONES Y CONCURSOS	0,00	0,00	0,00	1.500,00
1.3	LABORALES	0,00	0,00	0,00	-46.488,40
1.3.1	LABORAL TEMPORAL	0,00	0,00	0,00	-46.488,40
1.3.1.00	RETRIBUCIONES BÁSICAS	0,00	0,00	0,00	-22.711,56
1.3.1.01	OTRAS REMUNERACIONES	0,00	0,00	0,00	-23.776,84
1.4	OTRO PERSONAL	0,00	0,00	0,00	5.000,00
1.4.1	OTRO PERSONAL	0,00	0,00	0,00	5.000,00
1.4.1.00	PERSONAL VARIO	0,00	0,00	0,00	5.000,00
1.5	INCENTIVOS AL RENDIMIENTO	0,00	0,00	0,00	-11.781,55
1.5.1	GRATIFICACIONES	0,00	0,00	0,00	-11.781,55
1.5.1.00	GRATIFICACIONES	0,00	0,00	0,00	-11.781,55
1.6	CUOTAS, PRESTACIONES Y GASTOS SOCIALES A CARGO DEL EMPLEADOR	0,00	0,00	0,00	340.870,52
1.6.0	CUOTAS SOCIALES	0,00	0,00	0,00	349.411,50
1.6.0.00	SEGURIDAD SOCIAL	0,00	0,00	0,00	345.911,50



Información a fecha: 31/12/2023

Unidad monetaria: Euros

Clasificación Orgánica 0101 PARLAMENTO / PARLAMENTO

Clasificación Funcional 1811 SERVICIOS PÚBLICOS BÁSICOS / ACTIVIDAD LEGISLATIVA, EJECUTIVA Y ASESORAMIENTO JURIDICO / ALTA DIRECCIÓN DE LA COMUNIDAD AUTÓNOMA / ACTIVIDAD LEGISLATIVA

Clasificación Económica	Denominación	Comprometidos Incorporables	Comprometidos No Incorporables	No Comprometidos Incorporables	No Comprometidos No Incorporables
1.6.0.01	MUFACE	0,00	0,00	0,00	3.500,00
1.6.2	GASTOS SOCIALES DE FUNCIONARIOS Y PERSONAL NO LABORAL	0,00	0,00	0,00	-8.992,88
1.6.2.00	FORMACIÓN Y PERFECCIONAMIENTO DE PERSONAL	0,00	0,00	0,00	7.000,00
1.6.2.05	SEGUROS	0,00	0,00	0,00	845,82
1.6.2.09	OTROS	0,00	0,00	0,00	-16.838,70
1.6.4	COMPLEMENTO FAMILIAR	0,00	0,00	0,00	451,90
1.6.4.00	COMPLEMENTO FAMILIAR	0,00	0,00	0,00	451,90
1.7	ATENCIONES DIVERSAS	0,00	0,00	0,00	77.259,00
1.7.0	IMPREVISTOS Y FUNCIONES NO CLASIFICADAS	0,00	0,00	0,00	77.259,00
1.7.0.00	OTROS IMPREVISTOS	0,00	0,00	0,00	77.259,00
2	GASTOS EN BIENES CORRIENTES Y SERVICIOS	0,00	0,00	0,00	172.683,35
2.0	ARRENDAMIENTOS Y CANONES	0,00	0,00	0,00	5.400,45
2.0.2	EDIFICIOS Y OTRAS CONSTRUCCIONES	0,00	0,00	0,00	400,45
2.0.2.00	EDIFICIOS Y OTRAS CONSTRUCCIONES	0,00	0,00	0,00	400,45
2.0.4	MATERIAL DE TRANSPORTE	0,00	0,00	0,00	5.000,00
2.0.4.00	ARRENDAMIENTO DE MEDIO DE TRANSPORTE	0,00	0,00	0,00	5.000,00
2.1	REPARACIONES, MANTENIMIENTO Y CONSERVACION	0,00	0,00	0,00	69.245,16
2.1.2	EDIFICIOS Y OTRAS CONSTRUCCIONES	0,00	0,00	0,00	13.435,69
2.1.2.00	INMOVILIZADO PROPIO	0,00	0,00	0,00	13.435,69
2.1.3	MAQUINARIA, INSTALACION Y UTILLAJE	0,00	0,00	0,00	40,57
2.1.3.00	INMOVILIZADO PROPIO	0,00	0,00	0,00	40,57
2.1.4	ELEMENTOS DE TRANSPORTE	0,00	0,00	0,00	5.789,80
2.1.4.00	INMOVILIZADO PROPIO	0,00	0,00	0,00	5.789,80
2.1.5	MOBILIARIO Y ENSERES	0,00	0,00	0,00	19.765,00
2.1.5.00	INMOVILIZADO PROPIO	0,00	0,00	0,00	9.765,00
2.1.5.01	CONSERVACION DEL PATRIMONIO	0,00	0,00	0,00	10.000,00
2.1.6	EQUIPOS PARA PROCESO DE INFORMACION	0,00	0,00	0,00	30.214,10
2.1.6.00	INMOVILIZADO PROPIO	0,00	0,00	0,00	30.214,10
2.2	MATERIAL, SUMINISTROS Y OTROS	0,00	0,00	0,00	81.310,18
2.2.0	MATERIAL DE OFICINA	0,00	0,00	0,00	-4.312,15
2.2.0.00	ORDINARIO NO INVENTARIABLE	0,00	0,00	0,00	-13.201,32
2.2.0.01	PRENSA, REVISTAS, LIBROS Y OTRAS PUBLICACIONES	0,00	0,00	0,00	1.544,52
2.2.0.02	MATERIAL INFORMATICO NO INVENTARIABLE	0,00	0,00	0,00	4.875,13



**Información a fecha: 31/12/2023**

**Unidad monetaria: Euros**

**Clasificación Orgánica 0101 PARLAMENTO / PARLAMENTO**

**Clasificación Funcional 1811 SERVICIOS PÚBLICOS BÁSICOS / ACTIVIDAD LEGISLATIVA, EJECUTIVA Y ASESORAMIENTO JURIDICO / ALTA DIRECCIÓN DE LA COMUNIDAD AUTÓNOMA / ACTIVIDAD LEGISLATIVA**

Clasificación Económica	Denominación	Comprometidos Incorporables	Comprometidos No Incorporables	No Comprometidos Incorporables	No Comprometidos No Incorporables
2.2.0.03	PAPEL Y CONSUMIBLES FOTOCOPIADORAS Y FAX	0,00	0,00	0,00	2.469,52
2.2.1	SUMINISTROS	0,00	0,00	0,00	28.188,28
2.2.1.00	ENERGIA ELECTRICA	0,00	0,00	0,00	16.508,21
2.2.1.01	AGUA	0,00	0,00	0,00	1.000,00
2.2.1.03	COMBUSTIBLES Y CARBURANTES	0,00	0,00	0,00	-3.242,80
2.2.1.04	VESTUARIO	0,00	0,00	0,00	8.051,02
2.2.1.06	PRODUCTOS FARMACEUTICOS	0,00	0,00	0,00	120,00
2.2.1.07	MATERIALES ESPECIALES	0,00	0,00	0,00	3.299,04
2.2.1.08	CONSUMIBLES EQUIPOS AUDIO Y VIDEO	0,00	0,00	0,00	320,10
2.2.1.99	OTROS SUMINISTROS	0,00	0,00	0,00	2.132,71
2.2.2	COMUNICACIONES	0,00	0,00	0,00	-5.662,99
2.2.2.00	TELEFONICAS	0,00	0,00	0,00	-7.354,33
2.2.2.01	POSTALES	0,00	0,00	0,00	500,43
2.2.2.02	TELEGRAFICAS	0,00	0,00	0,00	100,00
2.2.2.04	INFORMATICAS	0,00	0,00	0,00	1.064,39
2.2.2.99	OTRAS	0,00	0,00	0,00	26,52
2.2.3	TRANSPORTES	0,00	0,00	0,00	761,90
2.2.3.00	TRANSPORTES	0,00	0,00	0,00	761,90
2.2.4	PRIMAS DE SEGUROS	0,00	0,00	0,00	13.029,51
2.2.4.00	EDIFICIOS Y LOCALES	0,00	0,00	0,00	10.855,97
2.2.4.01	DE VEHICULOS	0,00	0,00	0,00	387,11
2.2.4.02	DE OTRO INMOVILIZADO	0,00	0,00	0,00	500,00
2.2.4.99	OTROS RIESGOS	0,00	0,00	0,00	1.286,43
2.2.5	TRIBUTOS	0,00	0,00	0,00	4.700,00
2.2.5.00	LOCALES	0,00	0,00	0,00	4.700,00
2.2.6	GASTOS DIVERSOS	0,00	0,00	0,00	-28.440,45
2.2.6.01	ATENCIONES PROTOCOLARIAS Y REPRESENTATIVAS	0,00	0,00	0,00	3.435,85
2.2.6.02	PUBLICIDAD Y PROPAGANDA	0,00	0,00	0,00	-18.220,08
2.2.6.03	JURÍDICOS, CONTENCIOSOS	0,00	0,00	0,00	1.500,00
2.2.6.06	REUNIONES Y CONFERENCIAS	0,00	0,00	0,00	4.475,00
2.2.6.07	CERTAMENES Y EXPOSICIONES	0,00	0,00	0,00	3.350,51
2.2.6.08	GASTOS CELEBRACION ACTOS INSTITUCIONALES	0,00	0,00	0,00	-12.324,85
2.2.6.99	OTROS	0,00	0,00	0,00	-10.656,88






Información a fecha: 31/12/2023

Unidad monetaria: Euros

**Clasificación Orgánica 0101 PARLAMENTO / PARLAMENTO**

**Clasificación Funcional 1811 SERVICIOS PÚBLICOS BÁSICOS / ACTIVIDAD LEGISLATIVA, EJECUTIVA Y ASESORAMIENTO JURIDICO / ALTA DIRECCIÓN DE LA COMUNIDAD AUTÓNOMA / ACTIVIDAD LEGISLATIVA**

Clasificación Económica	Denominación	Comprometidos Incorporables	Comprometidos No Incorporables	No Comprometidos Incorporables	No Comprometidos No Incorporables
2.2.7	TRABAJOS REALIZADOS POR OTRAS EMPRESAS	0,00	0,00	0,00	73.046,08
2.2.7.00	LIMPIEZA Y ASEO	0,00	0,00	0,00	9.410,61
2.2.7.01	SEGURIDAD	0,00	0,00	0,00	-6.529,26
2.2.7.02	VALORACIONES Y PERITAJES	0,00	0,00	0,00	30,00
2.2.7.04	CUSTODIA, DEPÓSITOS Y ALMACENAJE	0,00	0,00	0,00	6.500,00
2.2.7.05	PROCESOS ELECTORALES	0,00	0,00	0,00	8.585,74
2.2.7.06	ESTUDIOS Y TRABAJOS TÉCNICOS	0,00	0,00	0,00	-2.668,89
2.2.7.07	SERVICIOS DE CARACTER INFORMÁTICO	0,00	0,00	0,00	-1.508,10
2.2.7.08	SERVICIOS DE IMPRESION	0,00	0,00	0,00	1.802,84
2.2.7.09	SERVICIOS DE ESTACIONAMIENTO DE VEHICULOS	0,00	0,00	0,00	715,55
2.2.7.11	SERVICIOS DE AUDIO-VIDEO	0,00	0,00	0,00	-4.082,63
2.2.7.12	SERVICIOS DE ASESORIA	0,00	0,00	0,00	42.000,00
2.2.7.13	PROGRAMA INFORMÁTICO ENMIENDAS PRESUPUESTOS	0,00	0,00	0,00	20.000,00
2.2.7.99	OTROS	0,00	0,00	0,00	-1.209,78
2.3	INDEMNIZACION POR RAZON DEL SERVICIO	0,00	0,00	0,00	16.727,56
2.3.0	DIETAS	0,00	0,00	0,00	9.353,14
2.3.0.00	DIETAS DIPUTADOS	0,00	0,00	0,00	8.318,05
2.3.0.01	DIETAS DEL PERSONAL	0,00	0,00	0,00	1.035,09
2.3.1	LOCOMOCIÓN	0,00	0,00	0,00	-2.059,57
2.3.1.00	GASTOS VIAJE DIPUTADOS	0,00	0,00	0,00	-1.358,70
2.3.1.01	GASTOS VIAJE PERSONAL	0,00	0,00	0,00	-700,87
2.3.3	OTRAS INDEMNIZACIONES	0,00	0,00	0,00	9.433,99
2.3.3.00	OTRAS INDEMNIZACIONES DIPUTADOS	0,00	0,00	0,00	7.598,54
2.3.3.01	OTRAS INDEMNIZACIONES DEL PERSONAL	0,00	0,00	0,00	505,99
2.3.3.02	OTRAS INDEMNIZACIONES A TERCEROS	0,00	0,00	0,00	1.329,46
3	GASTOS FINANCIEROS	0,00	0,00	0,00	164,58
3.4	DE DEPOSITOS, FIANZAS Y OTROS	0,00	0,00	0,00	164,58
3.4.9	OTROS GASTOS FINANCIEROS	0,00	0,00	0,00	164,58
3.4.9.00	OTROS GASTOS FINANCIEROS	0,00	0,00	0,00	164,58
4	TRANSFERENCIAS CORRIENTES	0,00	0,00	0,00	48.371,23
4.0	A LA ADMINISTRACION GENERAL DE LA COMUNIDAD AUTONOMA DE LA RIOJA	0,00	0,00	0,00	2.500,00
4.0.1	XX	0,00	0,00	0,00	2.500,00
4.0.1.00	A ORGANISMOS AUTONOMOS DE LA COMUNIDAD AUTONOMA DE LA CAR	0,00	0,00	0,00	2.500,00




**Información a fecha: 31/12/2023**

**Unidad monetaria: Euros**

**Clasificación Orgánica 0101 PARLAMENTO / PARLAMENTO**

**Clasificación Funcional 1811 SERVICIOS PÚBLICOS BÁSICOS / ACTIVIDAD LEGISLATIVA, EJECUTIVA Y ASESORAMIENTO JURIDICO / ALTA DIRECCIÓN DE LA COMUNIDAD AUTÓNOMA / ACTIVIDAD LEGISLATIVA**

Clasificación Económica	Denominación	Comprometidos Incorporables	Comprometidos No Incorporables	No Comprometidos Incorporables	No Comprometidos No Incorporables
4.4	AL RESTO DEL SECTOR PUBLICO DE LA C.A.R.	0,00	0,00	0,00	18.484,15
4.4.9	UNIVERSIDADES CAR	0,00	0,00	0,00	18.484,15
4.4.9.00	CONVENIO CON LA UNIVERSIDAD DE LA RIOJA	0,00	0,00	0,00	18.484,15
4.8	A FAMILIAS E INSTITUCIONES SIN FINES DE LUCRO	0,00	0,00	0,00	27.387,08
4.8.0	A FAMILIAS E INSTITUCIONES SIN ANIMO DE LUCRO	0,00	0,00	0,00	18.387,08
4.8.0.00	ASISNACIÓN GRUPOS PARLAMENTARIOS DEL PARLAMENTO	0,00	0,00	0,00	18.387,08
4.8.1	X	0,00	0,00	0,00	9.000,00
4.8.1.00	PARA CONVENIOS Y AYUDAS	0,00	0,00	0,00	9.000,00
6	INVERSIONES REALES	0,00	0,00	248.825,40	0,00
6.2	INVERSION NUEVA ASOCIADA AL FUNCIONAMIENTO OPERATIVO DE LOS SERVICIOS	0,00	0,00	-14.563,44	0,00
6.2.3	MAQUINARIA, INSTALACIONES Y UTILLAJE	0,00	0,00	7.712,06	0,00
6.2.3.00	ADQUISICION	0,00	0,00	7.712,06	0,00
6.2.5	MOBILIARIO Y ENSERES	0,00	0,00	-48.734,06	0,00
6.2.5.00	ADQUISICION	0,00	0,00	-48.734,06	0,00
6.2.6	EQUIPOS PARA PROCESOS DE INFORMACION	0,00	0,00	22.859,00	0,00
6.2.6.00	ADQUISICION	0,00	0,00	10.251,35	0,00
6.2.6.04	ADQUISICIÓN DE EQUIPOS DE AUDIO Y VIDEO	0,00	0,00	12.607,65	0,00
6.2.9	OTROS ACTIVOS MATERIALES	0,00	0,00	3.599,56	0,00
6.2.9.04	ADQUISICIÓN FONDOS BIBLIOTECA	0,00	0,00	4.749,56	0,00
6.2.9.05	ADQUISICIÓN OBRAS DE ARTE Y ORNAMENTACIÓN	0,00	0,00	-1.150,00	0,00
6.3	INVERSION DE REPOSICION ASOCIADA AL FUNCION. OPERAT. DE LOS SERVICIOS	0,00	0,00	63.390,45	0,00
6.3.2	EDIFICIOS Y OTRAS CONSTRUCCIONES	0,00	0,00	35.000,00	0,00
6.3.2.01	CONSTRUCCION	0,00	0,00	20.000,00	0,00
6.3.2.03	INCORPORACION DE BIENES Y SERVICIOS	0,00	0,00	15.000,00	0,00
6.3.3	MAQUINARIA, INSTALACIONES Y UTILLAJE	0,00	0,00	13.000,00	0,00
6.3.3.00	ADQUISICION	0,00	0,00	10.000,00	0,00
6.3.3.03	INCORPORACION DE BIENES Y SERVICIOS	0,00	0,00	3.000,00	0,00
6.3.4	ELEMENTOS DE TRANSPORTE	0,00	0,00	2.000,00	0,00
6.3.4.03	INCORPORACION DE BIENES Y SERVICIOS	0,00	0,00	2.000,00	0,00
6.3.5	MOBILIARIO Y ENSERES	0,00	0,00	6.000,00	0,00
6.3.5.00	ADQUISICION	0,00	0,00	5.000,00	0,00
6.3.5.03	INCORPORACION DE BIENES Y SERVICIOS	0,00	0,00	1.000,00	0,00
6.3.6	EQUIPOS PARA PROCESOS DE INFORMACION	0,00	0,00	7.390,45	0,00



**Gobierno  
de La  
Rioja**

LKCAM220

**Hacienda Gob.Pub. S.D. y P.G.**

**SICAP - Sistema de Información Contable**

**REMANENTES DE CRÉDITO**

**Ejercicio: 2023**

**Página 6**

**Información a fecha: 31/12/2023**

**Unidad monetaria: Euros**

**Clasificación Orgánica 0101 PARLAMENTO / PARLAMENTO**

**Clasificación Funcional 1811 SERVICIOS PÚBLICOS BÁSICOS / ACTIVIDAD LEGISLATIVA, EJECUTIVA Y ASESORAMIENTO JURIDICO / ALTA DIRECCIÓN DE LA COMUNIDAD AUTÓNOMA / ACTIVIDAD LEGISLATIVA**

Clasificación Económica	Denominación	Comprometidos Incorporables	Comprometidos No Incorporables	No Comprometidos Incorporables	No Comprometidos No Incorporables
6.3.6.00	ADQUISICION	0,00	0,00	5.000,00	0,00
6.3.6.04	ADQUISICIÓN DE EQUIPOS DE AUDIO Y VIDEO	0,00	0,00	2.390,45	0,00
6.4	GASTOS DE INVERSIONES DE CARACTER INMATERIAL.	0,00	0,00	181.498,39	0,00
6.4.4	APLICACIONES INFORMATICAS	0,00	0,00	181.498,39	0,00
6.4.4.00	ADQUISICION	0,00	0,00	163.296,57	0,00
6.4.4.03	INCORPORACION DE BIENES Y SERVICIOS	0,00	0,00	18.201,82	0,00
6.6	INVERSIONES GESTIONADAS PARA OTROS ENTES	0,00	0,00	18.500,00	0,00
6.6.1	INFRAESTRUCTURAS Y BIENES DESTINADOS AL USO GENERAL	0,00	0,00	18.500,00	0,00
6.6.1.03	INCORPORACION DE BIENES Y SERVICIOS	0,00	0,00	18.500,00	0,00
8	ACTIVOS FINANCIEROS	0,00	0,00	0,00	77.830,80
8.3	CONCESION DE PRESTAMOS FUERA DEL SECTOR PUBLICO	0,00	0,00	0,00	77.830,80
8.3.0	PRESTAMOS A CORTO PLAZO	0,00	0,00	0,00	1.000,00
8.3.0.00	PRESTAMOS A CORTO PLAZO	0,00	0,00	0,00	1.000,00
8.3.1	PRESTAMOS A LARGO PLAZO	0,00	0,00	0,00	76.830,80
8.3.1.00	PRESTAMOS A LARGO PLAZO	0,00	0,00	0,00	76.830,80
<b>Total Orgánico / Funcional</b>	<b>0101 / 1811</b>	<b>0,00</b>	<b>0,00</b>	<b>248.825,40</b>	<b>1.314.579,80</b>




Información a fecha: 31/12/2023

Unidad monetaria: Euros

Clasificación Orgánica 0201 DEFENSOR DEL PUEBLO / DEFENSOR DEL PUEBLO

Clasificación Funcional 1814 SERVICIOS PÚBLICOS BÁSICOS / ACTIVIDAD LEGISLATIVA, EJECUTIVA Y ASESORAMIENTO JURIDICO / ALTA DIRECCIÓN DE LA COMUNIDAD AUTÓNOMA / ASESORAMIENTO JURÍDICO, ECONÓMICO Y SOCIAL

Clasificación Económica	Denominación	Comprometidos Incorporables	Comprometidos No Incorporables	No Comprometidos Incorporables	No Comprometidos No Incorporables
1	GASTOS DE PERSONAL	0,00	0,00	0,00	289.000,00
1.0	ALTOS CARGOS	0,00	0,00	0,00	69.000,00
1.0.0	RETRIBUCIONES BÁSICAS Y OTRAS REMUNERACIONES DE ALTOS CARGOS	0,00	0,00	0,00	69.000,00
1.0.0.00	RETRIBUCIONES BÁSICAS	0,00	0,00	0,00	50.000,00
1.0.0.01	OTRAS REMUNERACIONES	0,00	0,00	0,00	19.000,00
1.1	PERSONAL EVENTUAL	0,00	0,00	0,00	40.000,00
1.1.0	RETRIBUCIONES BÁSICAS Y OTRAS REMUNERACIONES DE PERSONAL EVENTUAL	0,00	0,00	0,00	40.000,00
1.1.0.00	RETRIBUCIONES BÁSICAS	0,00	0,00	0,00	30.000,00
1.1.0.01	OTRAS REMUNERACIONES	0,00	0,00	0,00	10.000,00
1.2	FUNCIONARIOS	0,00	0,00	0,00	75.000,00
1.2.0	RETRIBUCIONES BÁSICAS	0,00	0,00	0,00	75.000,00
1.2.0.00	SUELDO Y PAGAS EXTRAORDINARIAS	0,00	0,00	0,00	50.000,00
1.2.0.01	OTRAS RETRIBUCIONES	0,00	0,00	0,00	25.000,00
1.3	LABORALES	0,00	0,00	0,00	55.000,00
1.3.0	LABORAL FIJO	0,00	0,00	0,00	55.000,00
1.3.0.00	RETRIBUCIONES BÁSICAS	0,00	0,00	0,00	55.000,00
1.6	CUOTAS, PRESTACIONES Y GASTOS SOCIALES A CARGO DEL EMPLEADOR	0,00	0,00	0,00	50.000,00
1.6.0	CUOTAS SOCIALES	0,00	0,00	0,00	50.000,00
1.6.0.00	SEGURIDAD SOCIAL	0,00	0,00	0,00	50.000,00
2	GASTOS EN BIENES CORRIENTES Y SERVICIOS	0,00	0,00	0,00	51.000,00
2.2	MATERIAL, SUMINISTROS Y OTROS	0,00	0,00	0,00	51.000,00
2.2.0	MATERIAL DE OFICINA	0,00	0,00	0,00	7.000,00
2.2.0.00	ORDINARIO NO INVENTARIABLE	0,00	0,00	0,00	4.000,00
2.2.0.01	PRENSA, REVISTAS, LIBROS Y OTRAS PUBLICACIONES	0,00	0,00	0,00	3.000,00
2.2.1	SUMINISTROS	0,00	0,00	0,00	9.000,00
2.2.1.00	ENERGIA ELECTRICA	0,00	0,00	0,00	4.000,00
2.2.1.01	AGUA	0,00	0,00	0,00	5.000,00
2.2.6	GASTOS DIVERSOS	0,00	0,00	0,00	25.000,00
2.2.6.01	ATENCIONES PROTOCOLARIAS Y REPRESENTATIVAS	0,00	0,00	0,00	15.000,00
2.2.6.06	REUNIONES, CONFERENCIAS Y CURSOS	0,00	0,00	0,00	10.000,00
2.2.7	TRABAJOS REALIZADOS POR OTRAS EMPRESAS	0,00	0,00	0,00	10.000,00
2.2.7.00	LIMPIEZA Y ASEO	0,00	0,00	0,00	10.000,00
6	INVERSIONES REALES	0,00	0,00	58.000,00	0,00



Gobierno  
de La  
Rioja

Hacienda Gob.Pub. S.D. y P.G.

SICAP - Sistema de Información Contable

REMANENTES DE CRÉDITO

Ejercicio: 2023

Página 8

Información a fecha: 31/12/2023

Unidad monetaria: Euros

Clasificación Orgánica 0201 DEFENSOR DEL PUEBLO / DEFENSOR DEL PUEBLO

Clasificación Funcional 1814 SERVICIOS PÚBLICOS BÁSICOS / ACTIVIDAD LEGISLATIVA, EJECUTIVA Y ASESORAMIENTO JURIDICO / ALTA DIRECCIÓN DE LA COMUNIDAD AUTÓNOMA / ASESORAMIENTO JURÍDICO, ECONÓMICO Y SOCIAL

Clasificación Económica	Denominación	Comprometidos Incorporables	Comprometidos No Incorporables	No Comprometidos Incorporables	No Comprometidos No Incorporables
6.2	INVERSION NUEVA ASOCIADA AL FUNCIONAMIENTO OPERATIVO DE LOS SERVICIOS	0,00	0,00	25.000,00	0,00
6.2.5	MOBILIARIO Y ENSERES	0,00	0,00	15.000,00	0,00
6.2.5.00	ADQUISICION	0,00	0,00	15.000,00	0,00
6.2.6	EQUIPOS PARA PROCESOS DE INFORMACION	0,00	0,00	10.000,00	0,00
6.2.6.00	ADQUISICION	0,00	0,00	10.000,00	0,00
6.4	GASTOS DE INVERSIONES DE CARACTER INMATERIAL.	0,00	0,00	33.000,00	0,00
6.4.4	APLICACIONES INFORMATICAS	0,00	0,00	33.000,00	0,00
6.4.4.00	ADQUISICION	0,00	0,00	23.000,00	0,00
6.4.4.03	INCORPORACION DE BIENES Y SERVICIOS	0,00	0,00	10.000,00	0,00
<b>Total Orgánico / Funcional</b>	<b>0201 / 1814</b>	<b>0,00</b>	<b>0,00</b>	<b>58.000,00</b>	<b>340.000,00</b>



**Información a fecha: 31/12/2023**

**Unidad monetaria: Euros**

**Clasificación Orgánica 0301 CONSEJO CONSULTIVO DE LA RIOJA / CONSEJO CONSULTIVO DE LA RIOJA**

**Clasificación Funcional 1813 SERVICIOS PÚBLICOS BÁSICOS / ACTIVIDAD LEGISLATIVA, EJECUTIVA Y ASESORAMIENTO JURIDICO / ALTA DIRECCIÓN DE LA COMUNIDAD AUTÓNOMA / ASESORAMIENTO JURÍDICO**

Clasificación Económica	Denominación	Comprometidos Incorporables	Comprometidos No Incorporables	No Comprometidos Incorporables	No Comprometidos No Incorporables
1	GASTOS DE PERSONAL	0,00	0,00	0,00	4.423,17
1.2	FUNCIONARIOS	0,00	0,00	0,00	-7.077,06
1.2.0	RETRIBUCIONES BÁSICAS	0,00	0,00	0,00	2.322,55
1.2.0.00	SUELDO Y PAGAS EXTRAORDINARIAS	0,00	0,00	0,00	-2.082,80
1.2.0.05	TRIENIOS	0,00	0,00	0,00	4.322,15
1.2.0.99	INCREMENTO SALARIAL	0,00	0,00	0,00	83,20
1.2.1	RETRIBUCIONES COMPLEMENTARIAS	0,00	0,00	0,00	-9.399,61
1.2.1.00	COMPLEMENTO DE DESTINO	0,00	0,00	0,00	-1.456,40
1.2.1.01	COMPLEMENTO ESPECÍFICO	0,00	0,00	0,00	-8.878,50
1.2.1.04	OTRAS REMUNERACIONES	0,00	0,00	0,00	135,29
1.2.1.99	INCREMENTO SALARIAL	0,00	0,00	0,00	800,00
1.5	INCENTIVOS AL RENDIMIENTO	0,00	0,00	0,00	5.659,60
1.5.0	PRODUCTIVIDAD	0,00	0,00	0,00	4.159,60
1.5.0.00	PRODUCTIVIDAD	0,00	0,00	0,00	4.159,60
1.5.1	GRATIFICACIONES	0,00	0,00	0,00	1.500,00
1.5.1.00	GRATIFICACIONES	0,00	0,00	0,00	1.500,00
1.6	CUOTAS, PRESTACIONES Y GASTOS SOCIALES A CARGO DEL EMPLEADOR	0,00	0,00	0,00	5.840,63
1.6.0	CUOTAS SOCIALES	0,00	0,00	0,00	7.201,88
1.6.0.00	SEGURIDAD SOCIAL	0,00	0,00	0,00	7.201,88
1.6.2	GASTOS SOCIALES DE FUNCIONARIOS Y PERSONAL NO LABORAL	0,00	0,00	0,00	-1.361,25
1.6.2.00	FORMACIÓN Y PERFECCIONAMIENTO DE PERSONAL	0,00	0,00	0,00	-1.361,25
2	GASTOS EN BIENES CORRIENTES Y SERVICIOS	0,00	0,00	0,00	91.991,67
2.1	REPARACIONES, MANTENIMIENTO Y CONSERVACION	0,00	0,00	0,00	3.824,12
2.1.2	EDIFICIOS Y OTRAS CONSTRUCCIONES	0,00	0,00	0,00	3.824,12
2.1.2.00	INMOVILIZADO PROPIO	0,00	0,00	0,00	3.824,12
2.2	MATERIAL, SUMINISTROS Y OTROS	0,00	0,00	0,00	19.949,03
2.2.0	MATERIAL DE OFICINA	0,00	0,00	0,00	5.704,81
2.2.0.00	ORDINARIO NO INVENTARIABLE	0,00	0,00	0,00	5.472,55
2.2.0.01	PRENSA, REVISTAS, LIBROS Y OTRAS PUBLICACIONES	0,00	0,00	0,00	595,33
2.2.0.02	MATERIAL INFORMÁTICO NO INVENTARIABLE	0,00	0,00	0,00	-363,07
2.2.1	SUMINISTROS	0,00	0,00	0,00	792,10
2.2.1.02	GAS	0,00	0,00	0,00	792,10
2.2.2	COMUNICACIONES	0,00	0,00	0,00	1.368,19



**Información a fecha: 31/12/2023**

**Unidad monetaria: Euros**

**Clasificación Orgánica 0301 CONSEJO CONSULTIVO DE LA RIOJA / CONSEJO CONSULTIVO DE LA RIOJA**

**Clasificación Funcional 1813 SERVICIOS PÚBLICOS BÁSICOS / ACTIVIDAD LEGISLATIVA, EJECUTIVA Y ASESORAMIENTO JURIDICO / ALTA DIRECCIÓN DE LA COMUNIDAD AUTÓNOMA / ASESORAMIENTO JURÍDICO**

Clasificación Económica	Denominación	Comprometidos Incorporables	Comprometidos No Incorporables	No Comprometidos Incorporables	No Comprometidos No Incorporables
2.2.2.00	TELEFONICAS	0,00	0,00	0,00	1.000,00
2.2.2.01	POSTALES	0,00	0,00	0,00	368,19
2.2.6	GASTOS DIVERSOS	0,00	0,00	0,00	2.086,77
2.2.6.06	REUNIONES, CONFERENCIAS Y CURSOS	0,00	0,00	0,00	2.035,64
2.2.6.99	OTROS	0,00	0,00	0,00	51,13
2.2.7	TRABAJOS REALIZADOS POR OTRAS EMPRESAS	0,00	0,00	0,00	9.997,16
2.2.7.00	LIMPIEZA Y ASEO	0,00	0,00	0,00	942,16
2.2.7.06	ESTUDIOS Y TRABAJOS TÉCNICOS	0,00	0,00	0,00	3.360,00
2.2.7.07	SERVICIOS DE CARACTER INFORMÁTICO	0,00	0,00	0,00	5.695,00
2.3	INDEMNIZACION POR RAZON DEL SERVICIO	0,00	0,00	0,00	68.218,52
2.3.0	DIETAS	0,00	0,00	0,00	1.062,30
2.3.0.00	DIETAS	0,00	0,00	0,00	1.062,30
2.3.1	LOCOMOCIÓN	0,00	0,00	0,00	978,57
2.3.1.00	LOCOMOCIÓN	0,00	0,00	0,00	978,57
2.3.3	OTRAS INDEMNIZACIONES	0,00	0,00	0,00	66.177,65
2.3.3.00	OTRAS INDEMNIZACIONES	0,00	0,00	0,00	66.177,65
6	INVERSIONES REALES	0,00	0,00	633,84	0,00
6.2	INVERSION NUEVA ASOCIADA AL FUNCIONAMIENTO OPERATIVO DE LOS SERVICIOS	0,00	0,00	432,00	0,00
6.2.9	OTROS ACTIVOS MATERIALES	0,00	0,00	432,00	0,00
6.2.9.00	ADQUISICION	0,00	0,00	432,00	0,00
6.3	INVERSION DE REPOSICION ASOCIADA AL FUNCION. OPERAT. DE LOS SERVICIOS	0,00	0,00	188,44	0,00
6.3.6	EQUIPOS PARA PROCESOS DE INFORMACION	0,00	0,00	188,44	0,00
6.3.6.00	ADQUISICION	0,00	0,00	188,44	0,00
6.4	GASTOS DE INVERSIONES DE CARACTER INMATERIAL.	0,00	0,00	13,40	0,00
6.4.4	APLICACIONES INFORMATICAS	0,00	0,00	13,40	0,00
6.4.4.00	ADQUISICION	0,00	0,00	13,40	0,00
<b>Total Orgánico / Funcional</b>	<b>0301 / 1813</b>	<b>0,00</b>	<b>0,00</b>	<b>633,84</b>	<b>96.414,84</b>



**Información a fecha: 31/12/2023**


**Unidad monetaria: Euros**

**Clasificación Orgánica 0501 AGRICULTURA, GANADERÍA, MUNDO RURAL Y MEDIO AMBIENTE / SECRETARÍA GENERAL TÉCNICA**

**Clasificación Funcional 4111 ACTUACIONES DE CARÁCTER ECONÓMICO / AGRICULTURA Y GANADERÍA / ADMINISTRACIÓN GENERAL / ADMINISTRACIÓN GENERAL DE AGRICULTURA Y GANADERÍA**

Clasificación Económica	Denominación	Comprometidos Incorporables	Comprometidos No Incorporables	No Comprometidos Incorporables	No Comprometidos No Incorporables
1	GASTOS DE PERSONAL	0,00	0,00	0,00	-121,73
1.0	ALTOS CARGOS	0,00	0,00	0,00	-6.698,33
1.0.0	RETRIBUCIONES BÁSICAS Y OTRAS REMUNERACIONES DE ALTOS CARGOS	0,00	0,00	0,00	-6.698,33
1.0.0.00	RETRIBUCIONES BÁSICAS	0,00	0,00	0,00	-4.566,24
1.0.0.01	OTRAS REMUNERACIONES	0,00	0,00	0,00	-2.132,09
1.1	PERSONAL EVENTUAL	0,00	0,00	0,00	-94,25
1.1.0	RETRIBUCIONES BÁSICAS Y OTRAS REMUNERACIONES DE PERSONAL EVENTUAL	0,00	0,00	0,00	-94,25
1.1.0.00	RETRIBUCIONES BÁSICAS	0,00	0,00	0,00	-7.310,43
1.1.0.01	OTRAS REMUNERACIONES	0,00	0,00	0,00	7.216,18
1.2	FUNCIONARIOS	0,00	0,00	0,00	-1.951,58
1.2.0	RETRIBUCIONES BÁSICAS	0,00	0,00	0,00	-34.710,20
1.2.0.00	SUELDO Y PAGAS EXTRAORDINARIAS	0,00	0,00	0,00	-21.685,26
1.2.0.05	TRIENIOS	0,00	0,00	0,00	-13.024,94
1.2.1	RETRIBUCIONES COMPLEMENTARIAS	0,00	0,00	0,00	32.758,62
1.2.1.00	COMPLEMENTO DE DESTINO	0,00	0,00	0,00	20.378,58
1.2.1.01	COMPLEMENTO ESPECÍFICO	0,00	0,00	0,00	37.505,09
1.2.1.04	OTRAS REMUNERACIONES	0,00	0,00	0,00	-25.125,05
1.3	LABORALES	0,00	0,00	0,00	51.821,35
1.3.0	LABORAL FIJO	0,00	0,00	0,00	5.049,34
1.3.0.00	RETRIBUCIONES BÁSICAS	0,00	0,00	0,00	-1.929,18
1.3.0.01	OTRAS REMUNERACIONES	0,00	0,00	0,00	-3.615,48
1.3.0.02	HORAS EXTRAORDINARIAS	0,00	0,00	0,00	10.594,00
1.3.1	LABORAL TEMPORAL	0,00	0,00	0,00	46.772,01
1.3.1.00	RETRIBUCIONES BÁSICAS	0,00	0,00	0,00	27.219,62
1.3.1.01	OTRAS REMUNERACIONES	0,00	0,00	0,00	18.417,39
1.3.1.02	HORAS EXTRAORDINARIAS	0,00	0,00	0,00	1.135,00
1.5	INCENTIVOS AL RENDIMIENTO	0,00	0,00	0,00	1.373,35
1.5.0	PRODUCTIVIDAD	0,00	0,00	0,00	-10.091,65
1.5.0.00	PRODUCTIVIDAD	0,00	0,00	0,00	-10.091,65
1.5.1	GRATIFICACIONES	0,00	0,00	0,00	11.465,00
1.5.1.00	GRATIFICACIONES	0,00	0,00	0,00	11.465,00
1.6	CUOTAS, PRESTACIONES Y GASTOS SOCIALES A CARGO DEL EMPLEADOR	0,00	0,00	0,00	-44.572,27
1.6.0	CUOTAS SOCIALES	0,00	0,00	0,00	-48.442,27





**Información a fecha: 31/12/2023**

**Unidad monetaria: Euros**

**Clasificación Orgánica 0501 AGRICULTURA, GANADERÍA, MUNDO RURAL Y MEDIO AMBIENTE / SECRETARÍA GENERAL TÉCNICA**

**Clasificación Funcional 4111 ACTUACIONES DE CARÁCTER ECONÓMICO / AGRICULTURA Y GANADERÍA / ADMINISTRACIÓN GENERAL / ADMINISTRACIÓN GENERAL DE AGRICULTURA Y GANADERÍA**

Clasificación Económica	Denominación	Comprometidos Incorporables	Comprometidos No Incorporables	No Comprometidos Incorporables	No Comprometidos No Incorporables
1.6.0.00	SEGURIDAD SOCIAL	0,00	0,00	0,00	-48.442,27
1.6.2	GASTOS SOCIALES DE FUNCIONARIOS Y PERSONAL NO LABORAL	0,00	0,00	0,00	3.870,00
1.6.2.00	FORMACIÓN Y PERFECCIONAMIENTO DE PERSONAL	0,00	0,00	0,00	3.870,00
2	GASTOS EN BIENES CORRIENTES Y SERVICIOS	0,00	238.004,97	0,00	426.238,78
2.0	ARRENDAMIENTOS Y CANONES	0,00	0,00	0,00	9.000,00
2.0.2	EDIFICIOS Y OTRAS CONSTRUCCIONES	0,00	0,00	0,00	1.000,00
2.0.2.00	EDIFICIOS Y OTRAS CONSTRUCCIONES	0,00	0,00	0,00	1.000,00
2.0.4	MATERIAL DE TRANSPORTE	0,00	0,00	0,00	7.000,00
2.0.4.00	MATERIAL DE TRANSPORTE	0,00	0,00	0,00	7.000,00
2.0.5	MOBILIARIO Y ENSERES	0,00	0,00	0,00	1.000,00
2.0.5.00	MOBILIARIO Y ENSERES	0,00	0,00	0,00	1.000,00
2.1	REPARACIONES, MANTENIMIENTO Y CONSERVACION	0,00	0,00	0,00	24.953,69
2.1.0	TERRENOS Y BIENES NATURALES	0,00	0,00	0,00	2.000,00
2.1.0.00	INMOVILIZADO PROPIO	0,00	0,00	0,00	1.000,00
2.1.0.01	INMOVILIZADO ARRENDADO	0,00	0,00	0,00	1.000,00
2.1.2	EDIFICIOS Y OTRAS CONSTRUCCIONES	0,00	0,00	0,00	7.710,00
2.1.2.00	INMOVILIZADO PROPIO	0,00	0,00	0,00	7.710,00
2.1.3	MAQUINARIA, INSTALACION Y UTILLAJE	0,00	0,00	0,00	4.529,91
2.1.3.00	INMOVILIZADO PROPIO	0,00	0,00	0,00	4.529,91
2.1.4	ELEMENTOS DE TRANSPORTE	0,00	0,00	0,00	3.235,16
2.1.4.00	INMOVILIZADO PROPIO	0,00	0,00	0,00	3.235,16
2.1.5	MOBILIARIO Y ENSERES	0,00	0,00	0,00	4.678,62
2.1.5.00	INMOVILIZADO PROPIO	0,00	0,00	0,00	4.678,62
2.1.6	EQUIPOS PARA PROCESO DE INFORMACION	0,00	0,00	0,00	1.400,00
2.1.6.00	INMOVILIZADO PROPIO	0,00	0,00	0,00	1.400,00
2.1.9	OTRO INMOVILIZADO MATERIAL	0,00	0,00	0,00	1.400,00
2.1.9.00	INMOVILIZADO PROPIO	0,00	0,00	0,00	1.400,00
2.2	MATERIAL, SUMINISTROS Y OTROS	0,00	238.004,97	0,00	387.453,74
2.2.0	MATERIAL DE OFICINA	0,00	13.652,72	0,00	3.204,22
2.2.0.00	ORDINARIO NO INVENTARIABLE	0,00	13.652,72	0,00	229,69
2.2.0.01	PRENSA, REVISTAS, LIBROS Y OTRAS PUBLICACIONES	0,00	0,00	0,00	2.313,09
2.2.0.02	MATERIAL INFORMATICO NO INVENTARIABLE	0,00	0,00	0,00	661,44
2.2.1	SUMINISTROS	0,00	138.688,93	0,00	95.239,42



**Información a fecha: 31/12/2023**

**Unidad monetaria: Euros**

**Clasificación Orgánica 0501 AGRICULTURA, GANADERÍA, MUNDO RURAL Y MEDIO AMBIENTE / SECRETARÍA GENERAL TÉCNICA**

**Clasificación Funcional 4111 ACTUACIONES DE CARÁCTER ECONÓMICO / AGRICULTURA Y GANADERÍA / ADMINISTRACIÓN GENERAL / ADMINISTRACIÓN GENERAL DE AGRICULTURA Y GANADERÍA**

Clasificación Económica	Denominación	Comprometidos Incorporables	Comprometidos No Incorporables	No Comprometidos Incorporables	No Comprometidos No Incorporables
2.2.1.00	ENERGIA ELECTRICA	0,00	110.308,79	0,00	-9.162,99
2.2.1.01	AGUA	0,00	0,00	0,00	5.000,00
2.2.1.02	GAS	0,00	26.189,55	0,00	27.473,42
2.2.1.03	COMBUSTIBLES Y CARBURANTES	0,00	2.190,59	0,00	28.670,69
2.2.1.04	VESTUARIO	0,00	0,00	0,00	457,56
2.2.1.06	PRODUCTOS FARMACEUTICOS	0,00	0,00	0,00	200,00
2.2.1.07	MATERIALES ESPECIALES	0,00	0,00	0,00	1.500,00
2.2.1.17	OTRO MATERIAL SANITARIO	0,00	0,00	0,00	38.000,00
2.2.1.23	CALZADO	0,00	0,00	0,00	439,83
2.2.1.99	OTROS SUMINISTROS	0,00	0,00	0,00	2.660,91
2.2.2	COMUNICACIONES	0,00	85.467,14	0,00	-34.465,58
2.2.2.00	TELEFONICAS	0,00	0,00	0,00	50,00
2.2.2.01	POSTALES	0,00	85.467,14	0,00	-34.765,58
2.2.2.02	TELEGRAFICAS	0,00	0,00	0,00	150,00
2.2.2.03	TELEX Y TELEFAX	0,00	0,00	0,00	50,00
2.2.2.99	OTRAS	0,00	0,00	0,00	50,00
2.2.3	TRANSPORTES	0,00	0,00	0,00	194,10
2.2.3.00	TRANSPORTES	0,00	0,00	0,00	194,10
2.2.4	PRIMAS DE SEGUROS	0,00	0,00	0,00	100,00
2.2.4.99	OTROS RIESGOS	0,00	0,00	0,00	100,00
2.2.5	TRIBUTOS	0,00	0,00	0,00	10.525,52
2.2.5.00	LOCALES	0,00	0,00	0,00	6.083,14
2.2.5.01	AUTONOMICAS	0,00	0,00	0,00	1.484,10
2.2.5.02	ESTATALES	0,00	0,00	0,00	2.958,28
2.2.6	GASTOS DIVERSOS	0,00	0,00	0,00	261.964,61
2.2.6.01	ATENCIONES PROTOCOLARIAS Y REPRESENTATIVAS	0,00	0,00	0,00	5.901,48
2.2.6.02	PUBLICIDAD Y PROPAGANDA	0,00	0,00	0,00	3.000,00
2.2.6.03	JURÍDICOS, CONTENCIOSOS	0,00	0,00	0,00	-280.767,27
2.2.6.06	REUNIONES, CONFERENCIAS Y CURSOS	0,00	0,00	0,00	8.150,00
2.2.6.12	OBSERVATORIO DE PRECIOS	0,00	0,00	0,00	15.000,00
2.2.6.13	SEGUIMIENTO Y CONTROL CADENA ALIMENTARIA	0,00	0,00	0,00	13.384,09
2.2.6.99	OTROS	0,00	0,00	0,00	497.296,31
2.2.7	TRABAJOS REALIZADOS POR OTRAS EMPRESAS	0,00	196,18	0,00	50.691,45




**Información a fecha: 31/12/2023**

**Unidad monetaria: Euros**

**Clasificación Orgánica 0501 AGRICULTURA, GANADERÍA, MUNDO RURAL Y MEDIO AMBIENTE / SECRETARÍA GENERAL TÉCNICA**

**Clasificación Funcional 4111 ACTUACIONES DE CARÁCTER ECONÓMICO / AGRICULTURA Y GANADERÍA / ADMINISTRACIÓN GENERAL / ADMINISTRACIÓN GENERAL DE AGRICULTURA Y GANADERÍA**

Clasificación Económica	Denominación	Comprometidos Incorporables	Comprometidos No Incorporables	No Comprometidos Incorporables	No Comprometidos No Incorporables
2.2.7.00	LIMPIEZA Y ASEO	0,00	0,10	0,00	7.738,24
2.2.7.01	SEGURIDAD	0,00	196,08	0,00	32.970,69
2.2.7.03	POSTALES	0,00	0,00	0,00	50,00
2.2.7.06	ESTUDIOS Y TRABAJOS TÉCNICOS	0,00	0,00	0,00	13.110,77
2.2.7.07	SERVICIOS DE CARACTER INFORMÁTICO	0,00	0,00	0,00	-5.348,20
2.2.7.99	OTROS	0,00	0,00	0,00	2.169,95
2.3	INDEMNIZACION POR RAZON DEL SERVICIO	0,00	0,00	0,00	4.831,35
2.3.0	DIETAS	0,00	0,00	0,00	117,99
2.3.0.00	DIETAS	0,00	0,00	0,00	117,99
2.3.1	LOCOMOCIÓN	0,00	0,00	0,00	4.713,36
2.3.1.00	LOCOMOCIÓN	0,00	0,00	0,00	4.713,36
3	GASTOS FINANCIEROS	0,00	0,00	0,00	9.543,57
3.4	DE DEPOSITOS, FIANZAS Y OTROS	0,00	0,00	0,00	9.543,57
3.4.2	INTERESES DE DEMORA	0,00	0,00	0,00	9.543,57
3.4.2.00	INTERESES DE DEMORA	0,00	0,00	0,00	9.543,57
6	INVERSIONES REALES	0,00	0,00	90.182,60	0,00
6.2	INVERSION NUEVA ASOCIADA AL FUNCIONAMIENTO OPERATIVO DE LOS SERVICIOS	0,00	0,00	37.284,78	0,00
6.2.2	EDIFICIOS Y OTRAS CONSTRUCCIONES	0,00	0,00	-3.715,22	0,00
6.2.2.00	ADQUISICION	0,00	0,00	-7.715,22	0,00
6.2.2.01	CONSTRUCCION	0,00	0,00	3.000,00	0,00
6.2.2.03	INCORPORACION DE BIENES Y SERVICIOS	0,00	0,00	1.000,00	0,00
6.2.3	MAQUINARIA, INSTALACIONES Y UTILLAJE	0,00	0,00	35.000,00	0,00
6.2.3.00	ADQUISICION	0,00	0,00	25.000,00	0,00
6.2.3.04	EFICIENCIA ENERGETICA	0,00	0,00	10.000,00	0,00
6.2.4	ELEMENTOS DE TRANSPORTE	0,00	0,00	1.000,00	0,00
6.2.4.00	ADQUISICION	0,00	0,00	1.000,00	0,00
6.2.6	EQUIPOS PARA PROCESOS DE INFORMACION	0,00	0,00	5.000,00	0,00
6.2.6.00	ADQUISICION	0,00	0,00	5.000,00	0,00
6.3	INVERSION DE REPOSICION ASOCIADA AL FUNCION. OPERAT. DE LOS SERVICIOS	0,00	0,00	27.897,82	0,00
6.3.2	EDIFICIOS Y OTRAS CONSTRUCCIONES	0,00	0,00	19.973,40	0,00
6.3.2.00	ADQUISICION	0,00	0,00	-7.428,21	0,00
6.3.2.01	CONSTRUCCION	0,00	0,00	26.401,61	0,00
6.3.2.03	INCORPORACION DE BIENES Y SERVICIOS	0,00	0,00	1.000,00	0,00



**Gobierno  
de La  
Rioja**

**Hacienda Gob.Pub. S.D. y P.G.**

**SICAP - Sistema de Información Contable**

**REMANENTES DE CRÉDITO**

**Ejercicio: 2023**

**Página 15**


**Información a fecha: 31/12/2023**

**Unidad monetaria: Euros**

**Clasificación Orgánica 0501 AGRICULTURA, GANADERÍA, MUNDO RURAL Y MEDIO AMBIENTE / SECRETARÍA GENERAL TÉCNICA**

**Clasificación Funcional 4111 ACTUACIONES DE CARÁCTER ECONÓMICO / AGRICULTURA Y GANADERÍA / ADMINISTRACIÓN GENERAL / ADMINISTRACIÓN GENERAL DE AGRICULTURA Y GANADERÍA**

Clasificación Económica	Denominación	Comprometidos Incorporables	Comprometidos No Incorporables	No Comprometidos Incorporables	No Comprometidos No Incorporables
6.3.3	MAQUINARIA, INSTALACIONES Y UTILLAJE	0,00	0,00	1.000,00	0,00
6.3.3.00	ADQUISICION	0,00	0,00	1.000,00	0,00
6.3.4	ELEMENTOS DE TRANSPORTE	0,00	0,00	1.000,00	0,00
6.3.4.00	ADQUISICION	0,00	0,00	1.000,00	0,00
6.3.5	MOBILIARIO Y ENSERES	0,00	0,00	924,42	0,00
6.3.5.00	ADQUISICION	0,00	0,00	924,42	0,00
6.3.6	EQUIPOS PARA PROCESOS DE INFORMACION	0,00	0,00	5.000,00	0,00
6.3.6.00	ADQUISICION	0,00	0,00	5.000,00	0,00
6.4	GASTOS DE INVERSIONES DE CARACTER INMATERIAL.	0,00	0,00	25.000,00	0,00
6.4.4	APLICACIONES INFORMATICAS	0,00	0,00	25.000,00	0,00
6.4.4.03	INCORPORACION DE BIENES Y SERVICIOS	0,00	0,00	25.000,00	0,00
<b>Total Orgánico / Funcional</b>	<b>0501 / 4111</b>	<b>0,00</b>	<b>238.004,97</b>	<b>90.182,60</b>	<b>435.660,62</b>



Gobierno  
de La  
Rioja

LKCAM220

Hacienda Gob.Pub. S.D. y P.G.

SICAP - Sistema de Información Contable

REMANENTES DE CRÉDITO

Ejercicio: 2023

Página 16


Información a fecha: 31/12/2023

Unidad monetaria: Euros

Clasificación Orgánica 0501 AGRICULTURA, GANADERÍA, MUNDO RURAL Y MEDIO AMBIENTE / SECRETARÍA GENERAL TÉCNICA

Clasificación Funcional 9251 ACTUACIONES DE CARACTER GENERAL / ADMINISTRACIÓN FINANCIERA Y TRIBUTARIA / ESTADÍSTICA / ESTADÍSTICA

Clasificación Económica	Denominación	Comprometidos Incorporables	Comprometidos No Incorporables	No Comprometidos Incorporables	No Comprometidos No Incorporables
1	GASTOS DE PERSONAL	0,00	0,00	0,00	-14.305,16
1.2	FUNCIONARIOS	0,00	0,00	0,00	-5.036,52
1.2.0	RETRIBUCIONES BÁSICAS	0,00	0,00	0,00	-35,95
1.2.0.00	SUELDO Y PAGAS EXTRAORDINARIAS	0,00	0,00	0,00	-1.018,34
1.2.0.05	TRIENIOS	0,00	0,00	0,00	982,39
1.2.1	RETRIBUCIONES COMPLEMENTARIAS	0,00	0,00	0,00	-5.000,57
1.2.1.00	COMPLEMENTO DE DESTINO	0,00	0,00	0,00	-329,58
1.2.1.01	COMPLEMENTO ESPECÍFICO	0,00	0,00	0,00	-1.168,31
1.2.1.04	OTRAS REMUNERACIONES	0,00	0,00	0,00	-3.502,68
1.6	CUOTAS, PRESTACIONES Y GASTOS SOCIALES A CARGO DEL EMPLEADOR	0,00	0,00	0,00	-9.268,64
1.6.0	CUOTAS SOCIALES	0,00	0,00	0,00	-9.268,64
1.6.0.00	SEGURIDAD SOCIAL	0,00	0,00	0,00	-9.268,64
<b>Total Orgánico / Funcional</b>	<b>0501 / 9251</b>	<b>0,00</b>	<b>0,00</b>	<b>0,00</b>	<b>-14.305,16</b>



**Información a fecha: 31/12/2023**

**Unidad monetaria: Euros**

**Clasificación Orgánica 050201 AGRICULTURA, GANADERÍA, MUNDO RURAL Y MEDIO AMBIENTE / DIRECCIÓN GENERAL DE AGRICULTURA Y GANADERÍA / SERVICIOS GENERALES**

**Clasificación Funcional 4122 ACTUACIONES DE CARÁCTER ECONÓMICO / AGRICULTURA Y GANADERÍA / ESTRUCTURAS AGRARIAS / GARANTIA AGRARIA Y PREVISIÓN DE RIEGOS**

Clasificación Económica	Denominación	Comprometidos Incorporables	Comprometidos No Incorporables	No Comprometidos Incorporables	No Comprometidos No Incorporables
1	GASTOS DE PERSONAL	0,00	0,00	0,00	-120.227,40
1.0	ALTOS CARGOS	0,00	0,00	0,00	-3.017,53
1.0.0	RETRIBUCIONES BÁSICAS Y OTRAS REMUNERACIONES DE ALTOS CARGOS	0,00	0,00	0,00	-3.017,53
1.0.0.00	RETRIBUCIONES BÁSICAS	0,00	0,00	0,00	-1.010,33
1.0.0.01	OTRAS REMUNERACIONES	0,00	0,00	0,00	-2.007,20
1.2	FUNCIONARIOS	0,00	0,00	0,00	5.278,00
1.2.0	RETRIBUCIONES BÁSICAS	0,00	0,00	0,00	-16.500,25
1.2.0.00	SUELDO Y PAGAS EXTRAORDINARIAS	0,00	0,00	0,00	-12.277,68
1.2.0.05	TRIENIOS	0,00	0,00	0,00	-4.222,57
1.2.1	RETRIBUCIONES COMPLEMENTARIAS	0,00	0,00	0,00	21.778,25
1.2.1.00	COMPLEMENTO DE DESTINO	0,00	0,00	0,00	26.437,80
1.2.1.01	COMPLEMENTO ESPECÍFICO	0,00	0,00	0,00	42.367,77
1.2.1.04	OTRAS REMUNERACIONES	0,00	0,00	0,00	-47.027,32
1.3	LABORALES	0,00	0,00	0,00	15.344,96
1.3.0	LABORAL FIJO	0,00	0,00	0,00	60.017,50
1.3.0.00	RETRIBUCIONES BÁSICAS	0,00	0,00	0,00	26.118,91
1.3.0.01	OTRAS REMUNERACIONES	0,00	0,00	0,00	33.898,59
1.3.1	LABORAL TEMPORAL	0,00	0,00	0,00	-44.672,54
1.3.1.00	RETRIBUCIONES BÁSICAS	0,00	0,00	0,00	-23.478,03
1.3.1.01	OTRAS REMUNERACIONES	0,00	0,00	0,00	-21.194,51
1.5	INCENTIVOS AL RENDIMIENTO	0,00	0,00	0,00	-21.067,97
1.5.0	PRODUCTIVIDAD	0,00	0,00	0,00	-21.067,97
1.5.0.00	PRODUCTIVIDAD	0,00	0,00	0,00	-21.067,97
1.6	CUOTAS, PRESTACIONES Y GASTOS SOCIALES A CARGO DEL EMPLEADOR	0,00	0,00	0,00	-116.764,86
1.6.0	CUOTAS SOCIALES	0,00	0,00	0,00	-116.764,86
1.6.0.00	SEGURIDAD SOCIAL	0,00	0,00	0,00	-116.764,86
2	GASTOS EN BIENES CORRIENTES Y SERVICIOS	0,00	63.337,19	0,00	172.238,93
2.0	ARRENDAMIENTOS Y CANONES	0,00	0,06	0,00	15.991,52
2.0.2	EDIFICIOS Y OTRAS CONSTRUCCIONES	0,00	0,06	0,00	147,52
2.0.2.00	EDIFICIOS Y OTRAS CONSTRUCCIONES	0,00	0,06	0,00	147,52
2.0.3	MAQUINARIA, INSTALACION Y UTILLAJE	0,00	0,00	0,00	-31,15
2.0.3.00	MAQUINARIA, INSTALACIONES Y UTILLAJE	0,00	0,00	0,00	-31,15
2.0.4	MATERIAL DE TRANSPORTE	0,00	0,00	0,00	15.875,15




**Información a fecha: 31/12/2023**

**Unidad monetaria: Euros**

**Clasificación Orgánica 050201 AGRICULTURA, GANADERÍA, MUNDO RURAL Y MEDIO AMBIENTE / DIRECCIÓN GENERAL DE AGRICULTURA Y GANADERÍA / SERVICIOS GENERALES**

**Clasificación Funcional 4122 ACTUACIONES DE CARÁCTER ECONÓMICO / AGRICULTURA Y GANADERÍA / ESTRUCTURAS AGRARIAS / GARANTIA AGRARIA Y PREVISIÓN DE RIEGOS**

Clasificación Económica	Denominación	Comprometidos Incorporables	Comprometidos No Incorporables	No Comprometidos Incorporables	No Comprometidos No Incorporables
2.0.4.00	MATERIAL DE TRANSPORTE	0,00	0,00	0,00	15.875,15
2.1	REPARACIONES, MANTENIMIENTO Y CONSERVACION	0,00	0,00	0,00	16.764,34
2.1.2	EDIFICIOS Y OTRAS CONSTRUCCIONES	0,00	0,00	0,00	8.408,41
2.1.2.00	INMOVILIZADO PROPIO	0,00	0,00	0,00	2.908,41
2.1.2.01	INMOVILIZADO ARRENDADO	0,00	0,00	0,00	5.500,00
2.1.3	MAQUINARIA, INSTALACION Y UTILLAJE	0,00	0,00	0,00	1.227,87
2.1.3.00	INMOVILIZADO PROPIO	0,00	0,00	0,00	1.227,87
2.1.4	ELEMENTOS DE TRANSPORTE	0,00	0,00	0,00	5.675,25
2.1.4.00	INMOVILIZADO PROPIO	0,00	0,00	0,00	5.675,25
2.1.5	MOBILIARIO Y ENSERES	0,00	0,00	0,00	1.452,81
2.1.5.00	INMOVILIZADO PROPIO	0,00	0,00	0,00	1.452,81
2.2	MATERIAL, SUMINISTROS Y OTROS	0,00	63.337,13	0,00	130.724,80
2.2.0	MATERIAL DE OFICINA	0,00	0,00	0,00	-6.974,38
2.2.0.00	ORDINARIO NO INVENTARIABLE	0,00	0,00	0,00	-7.426,52
2.2.0.02	MATERIAL INFORMATICO NO INVENTARIABLE	0,00	0,00	0,00	452,14
2.2.1	SUMINISTROS	0,00	0,00	0,00	108.050,72
2.2.1.03	COMBUSTIBLES Y CARBURANTES	0,00	0,00	0,00	600,00
2.2.1.04	VESTUARIO	0,00	0,00	0,00	914,89
2.2.1.06	PRODUCTOS FARMACEUTICOS	0,00	0,00	0,00	200,00
2.2.1.07	MATERIALES ESPECIALES	0,00	0,00	0,00	104.857,91
2.2.1.23	CALZADO	0,00	0,00	0,00	397,91
2.2.1.99	OTROS SUMINISTROS	0,00	0,00	0,00	1.080,01
2.2.2	COMUNICACIONES	0,00	0,00	0,00	900,00
2.2.2.99	OTRAS	0,00	0,00	0,00	900,00
2.2.3	TRANSPORTES	0,00	0,00	0,00	-5.410,54
2.2.3.00	TRANSPORTES	0,00	0,00	0,00	-5.410,54
2.2.5	TRIBUTOS	0,00	0,00	0,00	3.093,25
2.2.5.00	LOCALES	0,00	0,00	0,00	1.176,85
2.2.5.01	AUTONOMICAS	0,00	0,00	0,00	500,00
2.2.5.02	ESTATALES	0,00	0,00	0,00	1.416,40
2.2.6	GASTOS DIVERSOS	0,00	0,00	0,00	2.075,31
2.2.6.02	PUBLICIDAD Y PROPAGANDA	0,00	0,00	0,00	-7.531,77
2.2.6.06	REUNIONES, CONFERENCIAS Y CURSOS	0,00	0,00	0,00	2.607,08



**Información a fecha: 31/12/2023**

**Unidad monetaria: Euros**

**Clasificación Orgánica 050201 AGRICULTURA, GANADERÍA, MUNDO RURAL Y MEDIO AMBIENTE / DIRECCIÓN GENERAL DE AGRICULTURA Y GANADERÍA / SERVICIOS GENERALES**

**Clasificación Funcional 4122 ACTUACIONES DE CARÁCTER ECONÓMICO / AGRICULTURA Y GANADERÍA / ESTRUCTURAS AGRARIAS / GARANTIA AGRARIA Y PREVISIÓN DE RIEGOS**

Clasificación Económica	Denominación	Comprometidos Incorporables	Comprometidos No Incorporables	No Comprometidos Incorporables	No Comprometidos No Incorporables
2.2.6.07	FERIAS Y EXPOSICIONES	0,00	0,00	0,00	7.000,00
2.2.7	TRABAJOS REALIZADOS POR OTRAS EMPRESAS	0,00	63.337,13	0,00	28.990,44
2.2.7.06	ESTUDIOS Y TRABAJOS TÉCNICOS	0,00	0,00	0,00	-14.481,85
2.2.7.07	SERVICIOS DE CARACTER INFORMÁTICO	0,00	347,02	0,00	67.391,58
2.2.7.31	SANEAMIENTO GANADERO	0,00	33.614,56	0,00	81.423,35
2.2.7.99	OTROS	0,00	29.375,55	0,00	-105.342,64
2.3	INDEMNIZACION POR RAZON DEL SERVICIO	0,00	0,00	0,00	8.758,27
2.3.0	DIETAS	0,00	0,00	0,00	7.160,18
2.3.0.00	DIETAS	0,00	0,00	0,00	7.160,18
2.3.1	LOCOMOCIÓN	0,00	0,00	0,00	1.798,09
2.3.1.00	LOCOMOCIÓN	0,00	0,00	0,00	1.798,09
2.3.3	OTRAS INDEMNIZACIONES	0,00	0,00	0,00	-200,00
2.3.3.00	OTRAS INDEMNIZACIONES	0,00	0,00	0,00	-200,00
4	TRANSFERENCIAS CORRIENTES	0,00	4.418,32	0,00	7.053.796,69
4.7	A EMPRESAS PRIVADAS	0,00	4.418,32	0,00	7.018.802,08
4.7.0	A EMPRESAS PRIVADAS	0,00	0,00	0,00	5.975,00
4.7.0.01	AYUDA RD-LEY 4/2023 SEQUÍA	0,00	0,00	0,00	5.975,00
4.7.4	X	0,00	0,00	0,00	181,87
4.7.4.00	SEGUROS AGRARIOS	0,00	0,00	0,00	181,87
4.7.5	X	0,00	0,00	0,00	20.126,18
4.7.5.03	AYUDAS SECTOR GANADERO	0,00	0,00	0,00	20.126,18
4.7.6	X	0,00	4.418,32	0,00	143.014,46
4.7.6.00	AYUDAS AGROAMBIENTALES	0,00	4.418,32	0,00	143.014,46
4.7.7	X	0,00	0,00	0,00	1.698,56
4.7.7.00	ZLN	0,00	0,00	0,00	1.698,56
4.7.8	X	0,00	0,00	0,00	103.509,94
4.7.8.00	MINIMIS	0,00	0,00	0,00	103.509,94
4.7.9	ORGANIZACION COMUNES DE MERCADO. FEAGA	0,00	0,00	0,00	6.744.296,07
4.7.9.06	AYUDAS A LA DESTILACIÓN	0,00	0,00	0,00	95.015,48
4.7.9.07	AYUDAS COSECHA EN VERDE	0,00	0,00	0,00	3.717.888,92
4.7.9.21	PAGOS REMOLACHA AZUCARERA	0,00	0,00	0,00	114.887,94
4.7.9.30	RÉGIMEN DE AYUDAS DIRECTAS	0,00	0,00	0,00	2.265.893,16
4.7.9.31	AYUDA ASOCIADA VACUNO DE LECHE	0,00	0,00	0,00	24.057,33





Información a fecha: 31/12/2023

Unidad monetaria: Euros

Clasificación Orgánica 050201 AGRICULTURA, GANADERÍA, MUNDO RURAL Y MEDIO AMBIENTE / DIRECCIÓN GENERAL DE AGRICULTURA Y GANADERÍA / SERVICIOS GENERALES

Clasificación Funcional 4122 ACTUACIONES DE CARÁCTER ECONÓMICO / AGRICULTURA Y GANADERÍA / ESTRUCTURAS AGRARIAS / GARANTIA AGRARIA Y PREVISIÓN DE RIEGOS

Clasificación Económica	Denominación	Comprometidos Incorporables	Comprometidos No Incorporables	No Comprometidos Incorporables	No Comprometidos No Incorporables
4.7.9.32	AYUDA ASOCIADA VACA NODRIZA	0,00	0,00	0,00	202.677,34
4.7.9.33	AYUDA ASOCIADA EXPLOTACIONES OVINO	0,00	0,00	0,00	136.421,59
4.7.9.34	AYUDA ASOCIADA EXPLOTACIONES CAPRINO	0,00	0,00	0,00	55.793,21
4.7.9.36	AYUDA DERECHOS ESPECIALES OVINO-CAPRINO	0,00	0,00	0,00	70.062,27
4.7.9.37	AYUDA ASOCIADA OLIVAR	0,00	0,00	0,00	66,39
4.7.9.38	AYUDA ASOCIADA FRUTOS DE CÁSCARA Y ALGARROBAS	0,00	0,00	0,00	24.943,95
4.7.9.40	AYUDA ASOCIADA CULTIVOS PROTEICOS	0,00	0,00	0,00	36.588,49
4.8	A FAMILIAS E INSTITUCIONES SIN FINES DE LUCRO	0,00	0,00	0,00	34.994,61
4.8.0	A FAMILIAS E INSTITUCIONES SIN ANIMO DE LUCRO	0,00	0,00	0,00	22.078,06
4.8.0.01	AYUDA RAZAS (AROCHA)	0,00	0,00	0,00	2.709,63
4.8.0.03	AYUDAS SECTOR GANADERO	0,00	0,00	0,00	19.368,43
4.8.3	X	0,00	0,00	0,00	12.916,55
4.8.3.00	AGRUPACIONES DEFENSA SANITARIA	0,00	0,00	0,00	12.916,55
6	INVERSIONES REALES	115.444,46	0,00	162.684,10	0,00
6.2	INVERSION NUEVA ASOCIADA AL FUNCIONAMIENTO OPERATIVO DE LOS SERVICIOS	0,00	0,00	146.662,69	0,00
6.2.3	MAQUINARIA, INSTALACIONES Y UTILLAJE	0,00	0,00	-1.437,48	0,00
6.2.3.00	ADQUISICION	0,00	0,00	-1.437,48	0,00
6.2.4	ELEMENTOS DE TRANSPORTE	0,00	0,00	100,00	0,00
6.2.4.00	ADQUISICION	0,00	0,00	100,00	0,00
6.2.5	MOBILIARIO Y ENSERES	0,00	0,00	-1.999,83	0,00
6.2.5.00	ADQUISICION	0,00	0,00	-1.999,83	0,00
6.2.6	EQUIPOS PARA PROCESOS DE INFORMACION	0,00	0,00	150.000,00	0,00
6.2.6.00	ADQUISICION	0,00	0,00	150.000,00	0,00
6.3	INVERSION DE REPOSICION ASOCIADA AL FUNCION. OPERAT. DE LOS SERVICIOS	53.340,00	0,00	26.837,92	0,00
6.3.4	ELEMENTOS DE TRANSPORTE	53.340,00	0,00	60.660,00	0,00
6.3.4.00	ADQUISICION	53.340,00	0,00	60.660,00	0,00
6.3.5	MOBILIARIO Y ENSERES	0,00	0,00	-1.845,49	0,00
6.3.5.00	ADQUISICION	0,00	0,00	-1.845,49	0,00
6.3.6	EQUIPOS PARA PROCESOS DE INFORMACION	0,00	0,00	-31.976,59	0,00
6.3.6.00	ADQUISICION	0,00	0,00	-31.976,59	0,00
6.4	GASTOS DE INVERSIONES DE CARACTER INMATERIAL.	62.104,46	0,00	-10.816,51	0,00
6.4.4	APLICACIONES INFORMATICAS	62.104,46	0,00	-10.816,51	0,00
6.4.4.03	INCORPORACION DE BIENES Y SERVICIOS	62.104,46	0,00	-10.816,51	0,00



**Gobierno  
de La  
Rioja**

LKCAM220

**Hacienda Gob.Pub. S.D. y P.G.**

**SICAP - Sistema de Información Contable**

**REMANENTES DE CRÉDITO**

**Ejercicio: 2023**

**Página 21**


**Información a fecha: 31/12/2023**

**Unidad monetaria: Euros**

**Clasificación Orgánica 050201 AGRICULTURA, GANADERÍA, MUNDO RURAL Y MEDIO AMBIENTE / DIRECCIÓN GENERAL DE AGRICULTURA Y GANADERÍA / SERVICIOS GENERALES**

**Clasificación Funcional 4122 ACTUACIONES DE CARÁCTER ECONÓMICO / AGRICULTURA Y GANADERÍA / ESTRUCTURAS AGRARIAS / GARANTIA AGRARIA Y PREVISIÓN DE RIEGOS**

Clasificación Económica	Denominación	Comprometidos Incorporables	Comprometidos No Incorporables	No Comprometidos Incorporables	No Comprometidos No Incorporables
7	TRANSFERENCIAS DE CAPITAL	0,00	0,00	22.660,43	0,00
7.7	A EMPRESAS PRIVADAS	0,00	0,00	20.160,43	0,00
7.7.3	X	0,00	0,00	2,45	0,00
7.7.3.02	AYUDA ANIMALES DE REPOSICION-EMPRESAS PRIVADAS	0,00	0,00	2,45	0,00
7.7.8	X	0,00	0,00	20.157,98	0,00
7.7.8.01	PROGRAMA APICOLA	0,00	0,00	20.157,98	0,00
7.8	A FAMILIAS E INSTITUCIONES SIN FINES DE LUCRO	0,00	0,00	2.500,00	0,00
7.8.0	A FAMILIAS E INSTITUCIONES SIN ANIMO DE LUCRO	0,00	0,00	2.500,00	0,00
7.8.0.00	AYUDAS RAZAS INVERSIONES	0,00	0,00	2.000,00	0,00
7.8.0.02	PROGRAMA APICOLA-FAMILIAS E INST.SIN FINES LUCRO	0,00	0,00	500,00	0,00
<b>Total Orgánico / Funcional</b>	<b>050201 / 4122</b>	<b>115.444,46</b>	<b>67.755,51</b>	<b>185.344,53</b>	<b>7.105.808,22</b>



**Información a fecha: 31/12/2023**

**Unidad monetaria: Euros**

**Clasificación Orgánica 050201 AGRICULTURA, GANADERÍA, MUNDO RURAL Y MEDIO AMBIENTE / DIRECCIÓN GENERAL DE AGRICULTURA Y GANADERÍA / SERVICIOS GENERALES**

**Clasificación Funcional 4611 ACTUACIONES DE CARÁCTER ECONÓMICO / INVESTIGACION, DESARROLLO E INNOVACION / INVESTIGACIÓN, DESARROLLO E INNOVACIÓN / INVESTIGACIÓN Y DESARROLLO**

Clasificación Económica	Denominación	Comprometidos Incorporables	Comprometidos No Incorporables	No Comprometidos Incorporables	No Comprometidos No Incorporables
1	GASTOS DE PERSONAL	0,00	0,00	0,00	-230.453,41
1.2	FUNCIONARIOS	0,00	0,00	0,00	22.779,88
1.2.0	RETRIBUCIONES BÁSICAS	0,00	0,00	0,00	-16.589,71
1.2.0.00	SUELDO Y PAGAS EXTRAORDINARIAS	0,00	0,00	0,00	7.559,18
1.2.0.05	TRIENIOS	0,00	0,00	0,00	-24.148,89
1.2.1	RETRIBUCIONES COMPLEMENTARIAS	0,00	0,00	0,00	39.369,59
1.2.1.00	COMPLEMENTO DE DESTINO	0,00	0,00	0,00	38.108,84
1.2.1.01	COMPLEMENTO ESPECÍFICO	0,00	0,00	0,00	62.738,96
1.2.1.04	OTRAS REMUNERACIONES	0,00	0,00	0,00	-61.478,21
1.3	LABORALES	0,00	0,00	0,00	-42.363,46
1.3.0	LABORAL FIJO	0,00	0,00	0,00	293.806,04
1.3.0.00	RETRIBUCIONES BÁSICAS	0,00	0,00	0,00	152.350,39
1.3.0.01	OTRAS REMUNERACIONES	0,00	0,00	0,00	141.455,65
1.3.1	LABORAL TEMPORAL	0,00	0,00	0,00	-336.169,50
1.3.1.00	RETRIBUCIONES BÁSICAS	0,00	0,00	0,00	-172.861,33
1.3.1.01	OTRAS REMUNERACIONES	0,00	0,00	0,00	-163.308,17
1.5	INCENTIVOS AL RENDIMIENTO	0,00	0,00	0,00	-39.500,62
1.5.0	PRODUCTIVIDAD	0,00	0,00	0,00	-39.500,62
1.5.0.00	PRODUCTIVIDAD	0,00	0,00	0,00	-39.500,62
1.6	CUOTAS, PRESTACIONES Y GASTOS SOCIALES A CARGO DEL EMPLEADOR	0,00	0,00	0,00	-171.369,21
1.6.0	CUOTAS SOCIALES	0,00	0,00	0,00	-171.369,21
1.6.0.00	SEGURIDAD SOCIAL	0,00	0,00	0,00	-171.369,21
<b>Total Orgánico / Funcional</b>	<b>050201 / 4611</b>	<b>0,00</b>	<b>0,00</b>	<b>0,00</b>	<b>-230.453,41</b>



Información a fecha: 31/12/2023

Unidad monetaria: Euros

Clasificación Orgánica 050202 AGRICULTURA, GANADERÍA, MUNDO RURAL Y MEDIO AMBIENTE / DIRECCIÓN GENERAL DE AGRICULTURA Y GANADERÍA / CENTROS DE INVESTIGACIÓN

Clasificación Funcional 4611 ACTUACIONES DE CARÁCTER ECONÓMICO / INVESTIGACION, DESARROLLO E INNOVACION / INVESTIGACIÓN, DESARROLLO E INNOVACIÓN / INVESTIGACIÓN Y DESARROLLO

Clasificación Económica	Denominación	Comprometidos Incorporables	Comprometidos No Incorporables	No Comprometidos Incorporables	No Comprometidos No Incorporables
2	GASTOS EN BIENES CORRIENTES Y SERVICIOS	0,00	639.352,84	0,00	-73.454,44
2.0	ARRENDAMIENTOS Y CANONES	0,00	0,00	0,00	17.221,05
2.0.3	MAQUINARIA, INSTALACION Y UTILLAJE	0,00	0,00	0,00	7.789,37
2.0.3.00	MAQUINARIA,INSTALACIONES Y UTILLAJE	0,00	0,00	0,00	7.789,37
2.0.9	CÁNONES	0,00	0,00	0,00	9.431,68
2.0.9.00	CÁNONES	0,00	0,00	0,00	9.431,68
2.1	REPARACIONES, MANTENIMIENTO Y CONSERVACION	0,00	21.422,03	0,00	-48.264,84
2.1.0	TERRENOS Y BIENES NATURALES	0,00	7.294,98	0,00	-32.497,93
2.1.0.00	INMOVILIZADO PROPIO	0,00	7.294,98	0,00	-32.497,93
2.1.2	EDIFICIOS Y OTRAS CONSTRUCCIONES	0,00	3.236,73	0,00	32.265,08
2.1.2.00	INMOVILIZADO PROPIO	0,00	3.236,73	0,00	32.265,08
2.1.3	MAQUINARIA, INSTALACION Y UTILLAJE	0,00	10.890,32	0,00	-48.696,85
2.1.3.00	INMOVILIZADO PROPIO	0,00	10.890,32	0,00	-48.696,85
2.1.4	ELEMENTOS DE TRANSPORTE	0,00	0,00	0,00	-568,33
2.1.4.00	INMOVILIZADO PROPIO	0,00	0,00	0,00	-568,33
2.1.5	MOBILIARIO Y ENSERES	0,00	0,00	0,00	4.000,00
2.1.5.00	INMOVILIZADO PROPIO	0,00	0,00	0,00	4.000,00
2.1.6	EQUIPOS PARA PROCESO DE INFORMACION	0,00	0,00	0,00	-2.966,81
2.1.6.00	INMOVILIZADO PROPIO	0,00	0,00	0,00	-2.966,81
2.1.9	OTRO INMOVILIZADO MATERIAL	0,00	0,00	0,00	200,00
2.1.9.00	INMOVILIZADO PROPIO	0,00	0,00	0,00	200,00
2.2	MATERIAL, SUMINISTROS Y OTROS	0,00	617.930,81	0,00	-39.812,33
2.2.0	MATERIAL DE OFICINA	0,00	0,00	0,00	4.599,17
2.2.0.00	ORDINARIO NO INVENTARIABLE	0,00	0,00	0,00	5.633,41
2.2.0.01	PRENSA, REVISTAS, LIBROS Y OTRAS PUBLICACIONES	0,00	0,00	0,00	1.629,76
2.2.0.02	MATERIAL INFORMATICO NO INVENTARIABLE	0,00	0,00	0,00	-2.664,00
2.2.1	SUMINISTROS	0,00	580.447,07	0,00	-234.095,38
2.2.1.00	ENERGIA ELECTRICA	0,00	125.133,44	0,00	9.337,50
2.2.1.01	AGUA	0,00	0,00	0,00	1.000,00
2.2.1.02	GAS	0,00	33.111,42	0,00	39.766,04
2.2.1.03	COMBUSTIBLES Y CARBURANTES	0,00	23.082,78	0,00	64.803,76
2.2.1.04	VESTUARIO	0,00	0,00	0,00	-1.770,79
2.2.1.05	PRODUCTOS ALIMENTICIOS	0,00	6.439,66	0,00	-40.143,76



**Información a fecha: 31/12/2023**

**Unidad monetaria: Euros**

**Clasificación Orgánica 050202 AGRICULTURA, GANADERÍA, MUNDO RURAL Y MEDIO AMBIENTE / DIRECCIÓN GENERAL DE AGRICULTURA Y GANADERÍA / CENTROS DE INVESTIGACIÓN**

**Clasificación Funcional 4611 ACTUACIONES DE CARÁCTER ECONÓMICO / INVESTIGACION, DESARROLLO E INNOVACION / INVESTIGACIÓN, DESARROLLO E INNOVACIÓN / INVESTIGACIÓN Y DESARROLLO**

Clasificación Económica	Denominación	Comprometidos Incorporables	Comprometidos No Incorporables	No Comprometidos Incorporables	No Comprometidos No Incorporables
2.2.1.06	PRODUCTOS FARMACEUTICOS	0,00	0,00	0,00	5.158,16
2.2.1.07	MATERIALES ESPECIALES	0,00	266.209,79	0,00	-166.811,60
2.2.1.23	CALZADO	0,00	0,00	0,00	-1.278,33
2.2.1.99	OTROS SUMINISTROS	0,00	126.469,98	0,00	-144.156,36
2.2.2	COMUNICACIONES	0,00	0,00	0,00	-1.560,90
2.2.2.04	INFORMATICAS	0,00	0,00	0,00	-1.560,90
2.2.3	TRANSPORTES	0,00	0,00	0,00	2.971,42
2.2.3.00	TRANSPORTES	0,00	0,00	0,00	2.971,42
2.2.4	PRIMAS DE SEGUROS	0,00	0,00	0,00	13.935,83
2.2.4.99	OTROS RIESGOS	0,00	0,00	0,00	13.935,83
2.2.5	TRIBUTOS	0,00	0,00	0,00	-5.292,69
2.2.5.00	LOCALES	0,00	0,00	0,00	-1.502,14
2.2.5.01	AUTONOMICAS	0,00	0,00	0,00	-623,62
2.2.5.02	ESTATALES	0,00	0,00	0,00	-3.166,93
2.2.6	GASTOS DIVERSOS	0,00	0,00	0,00	45.236,39
2.2.6.03	JURÍDICOS, CONTENCIOSOS	0,00	0,00	0,00	250,00
2.2.6.06	REUNIONES, CONFERENCIAS Y CURSOS	0,00	0,00	0,00	43.986,39
2.2.6.08	PUBLICACIONES Y EDICIONES	0,00	0,00	0,00	1.000,00
2.2.7	TRABAJOS REALIZADOS POR OTRAS EMPRESAS	0,00	37.483,74	0,00	134.393,83
2.2.7.00	LIMPIEZA Y ASEO	0,00	0,00	0,00	-1.148,53
2.2.7.01	SEGURIDAD	0,00	16.804,16	0,00	-5.324,39
2.2.7.06	ESTUDIOS Y TRABAJOS TÉCNICOS	0,00	0,00	0,00	-13.948,43
2.2.7.07	SERVICIOS DE CARACTER INFORMÁTICO	0,00	0,00	0,00	163.804,94
2.2.7.09	SERVICIOS DE GESTIÓN DE PRESTACIONES	0,00	0,00	0,00	13.422,60
2.2.7.10	UNIDAD TRANSFERENCIA CONOCIMIENTO AGRARIO. HORTOFRUTICULTURA	0,00	0,00	0,00	100.000,00
2.2.7.99	OTROS	0,00	20.679,58	0,00	-122.412,36
2.3	INDEMNIZACION POR RAZON DEL SERVICIO	0,00	0,00	0,00	-2.598,32
2.3.0	DIETAS	0,00	0,00	0,00	-1.354,11
2.3.0.00	DIETAS	0,00	0,00	0,00	-1.354,11
2.3.1	LOCOMOCIÓN	0,00	0,00	0,00	-2.295,58
2.3.1.00	LOCOMOCIÓN	0,00	0,00	0,00	-2.295,58
2.3.3	OTRAS INDEMNIZACIONES	0,00	0,00	0,00	1.051,37
2.3.3.00	OTRAS INDEMNIZACIONES	0,00	0,00	0,00	1.051,37



**Información a fecha: 31/12/2023**

**Unidad monetaria: Euros**

**Clasificación Orgánica 050202 AGRICULTURA, GANADERÍA, MUNDO RURAL Y MEDIO AMBIENTE / DIRECCIÓN GENERAL DE AGRICULTURA Y GANADERÍA / CENTROS DE INVESTIGACIÓN**

**Clasificación Funcional 4611 ACTUACIONES DE CARÁCTER ECONÓMICO / INVESTIGACION, DESARROLLO E INNOVACION / INVESTIGACIÓN, DESARROLLO E INNOVACIÓN / INVESTIGACIÓN Y DESARROLLO**

Clasificación Económica	Denominación	Comprometidos Incorporables	Comprometidos No Incorporables	No Comprometidos Incorporables	No Comprometidos No Incorporables
3	GASTOS FINANCIEROS	0,00	0,00	0,00	1.707,13
3.1	DE PRESTAMOS DEL INTERIOR	0,00	0,00	0,00	1.707,13
3.1.0	INTERESES	0,00	0,00	0,00	1.707,13
3.1.0.00	INTERESES DE PRESTAMOS DEL INTERIOR	0,00	0,00	0,00	1.707,13
4	TRANSFERENCIAS CORRIENTES	0,00	0,00	0,00	-86.460,40
4.7	A EMPRESAS PRIVADAS	0,00	0,00	0,00	6.514,93
4.7.5	X	0,00	0,00	0,00	6.514,93
4.7.5.00	AYUDAS RED DE ALERTA FITOSANITARIA	0,00	0,00	0,00	6.514,93
4.8	A FAMILIAS E INSTITUCIONES SIN FINES DE LUCRO	0,00	0,00	0,00	-92.975,33
4.8.1	X	0,00	0,00	0,00	-146.605,86
4.8.1.00	AYUDAS CENTROS TECNOLOGICOS	0,00	0,00	0,00	-146.605,86
4.8.2	X	0,00	0,00	0,00	29.627,10
4.8.2.00	ATRIAS	0,00	0,00	0,00	29.627,10
4.8.3	X	0,00	0,00	0,00	2.085,07
4.8.3.00	AYUDAS RED ALERTA FITOSANITARIA	0,00	0,00	0,00	2.085,07
4.8.8	X	0,00	0,00	0,00	21.918,36
4.8.8.00	BECAS	0,00	0,00	0,00	21.918,36
6	INVERSIONES REALES	29.647,22	0,00	3.606.798,90	0,00
6.1	INVERSION DE REPOSEC.EN INFRAESTR. Y BIENES DESTINADOS AL USO GENERAL	0,00	0,00	265.775,67	0,00
6.1.0	TERRENOS Y BIENES NATURALES	0,00	0,00	316.467,45	0,00
6.1.0.01	CONSTRUCCIÓN	0,00	0,00	316.467,45	0,00
6.1.1	INFRAESTRUCTURAS Y BIENES DESTINADOS AL USO GENERAL	0,00	0,00	-50.691,78	0,00
6.1.1.01	CONSTRUCCION	0,00	0,00	-47.969,28	0,00
6.1.1.03	INCORPORACION DE BIENES Y SERVICIOS	0,00	0,00	-2.722,50	0,00
6.2	INVERSION NUEVA ASOCIADA AL FUNCIONAMIENTO OPERATIVO DE LOS SERVICIOS	9,00	0,00	408.099,84	0,00
6.2.2	EDIFICIOS Y OTRAS CONSTRUCCIONES	9,00	0,00	99.438,29	0,00
6.2.2.01	CONSTRUCCION	0,00	0,00	69.942,29	0,00
6.2.2.03	INCORPORACION DE BIENES Y SERVICIOS	9,00	0,00	29.496,00	0,00
6.2.3	MAQUINARIA, INSTALACIONES Y UTILLAJE	0,00	0,00	295.210,56	0,00
6.2.3.00	ADQUISICION	0,00	0,00	274.106,77	0,00
6.2.3.01	CONSTRUCCION	0,00	0,00	21.103,79	0,00
6.2.4	ELEMENTOS DE TRANSPORTE	0,00	0,00	25.000,00	0,00
6.2.4.00	ADQUISICION	0,00	0,00	25.000,00	0,00



**Gobierno  
de La  
Rioja**

LKCAM220

**Hacienda Gob.Pub. S.D. y P.G.**

**SICAP - Sistema de Información Contable**

**REMANENTES DE CRÉDITO**

**Ejercicio: 2023**

**Página 26**


**Información a fecha: 31/12/2023**

**Unidad monetaria: Euros**

**Clasificación Orgánica 050202 AGRICULTURA, GANADERÍA, MUNDO RURAL Y MEDIO AMBIENTE / DIRECCIÓN GENERAL DE AGRICULTURA Y GANADERÍA / CENTROS DE INVESTIGACIÓN**

**Clasificación Funcional 4611 ACTUACIONES DE CARÁCTER ECONÓMICO / INVESTIGACION, DESARROLLO E INNOVACION / INVESTIGACIÓN, DESARROLLO E INNOVACIÓN / INVESTIGACIÓN Y DESARROLLO**

Clasificación Económica	Denominación	Comprometidos Incorporables	Comprometidos No Incorporables	No Comprometidos Incorporables	No Comprometidos No Incorporables
6.2.5	MOBILIARIO Y ENSERES	0,00	0,00	-31.211,01	0,00
6.2.5.00	ADQUISICION	0,00	0,00	-31.211,01	0,00
6.2.6	EQUIPOS PARA PROCESOS DE INFORMACION	0,00	0,00	19.662,00	0,00
6.2.6.00	ADQUISICION	0,00	0,00	19.662,00	0,00
6.3	INVERSION DE REPOSICION ASOCIADA AL FUNCION. OPERAT. DE LOS SERVICIOS	29.638,22	0,00	1.888.098,94	0,00
6.3.2	EDIFICIOS Y OTRAS CONSTRUCCIONES	0,00	0,00	1.680.510,87	0,00
6.3.2.01	CONSTRUCCION	0,00	0,00	1.846.401,87	0,00
6.3.2.03	INCORPORACION DE BIENES Y SERVICIOS	0,00	0,00	-165.891,00	0,00
6.3.3	MAQUINARIA, INSTALACIONES Y UTILLAJE	29.638,22	0,00	218.588,07	0,00
6.3.3.00	ADQUISICION	29.638,22	0,00	218.588,07	0,00
6.3.4	ELEMENTOS DE TRANSPORTE	0,00	0,00	-13.000,00	0,00
6.3.4.00	ADQUISICION	0,00	0,00	-13.000,00	0,00
6.3.5	MOBILIARIO Y ENSERES	0,00	0,00	2.000,00	0,00
6.3.5.00	ADQUISICION	0,00	0,00	2.000,00	0,00
6.4	GASTOS DE INVERSIONES DE CARACTER INMATERIAL.	0,00	0,00	1.044.824,45	0,00
6.4.4	APLICACIONES INFORMATICAS	0,00	0,00	31.359,30	0,00
6.4.4.03	INCORPORACION DE BIENES Y SERVICIOS	0,00	0,00	31.359,30	0,00
6.4.6	GASTOS DE INVESTIGACION Y DESARROLLO	0,00	0,00	1.013.465,15	0,00
6.4.6.00	ADQUISICION	0,00	0,00	1.013.465,15	0,00
7	TRANSFERENCIAS DE CAPITAL	0,00	0,00	148.880,94	0,00
7.8	A FAMILIAS E INSTITUCIONES SIN FINES DE LUCRO	0,00	0,00	148.880,94	0,00
7.8.1	X	0,00	0,00	148.880,94	0,00
7.8.1.00	AYUDAS A CENTROS TECNOLOGICOS	0,00	0,00	148.880,94	0,00
9	PASIVOS FINANCIEROS	0,00	0,00	0,00	1.022,92
9.1	AMORTIZACION DE PRESTAMOS DEL INTERIOR	0,00	0,00	0,00	1.022,92
9.1.1	AMORTIZ. DE PRESTAMOS A LARGO PLAZO DE ENTES DEL SEC.PÚBL.	0,00	0,00	0,00	1.022,92
9.1.1.00	AMORTIZ.PTMOS.LARGO PLAZO ENTES SECTOR PUBLICO	0,00	0,00	0,00	1.022,92
<b>Total Orgánico / Funcional</b>	<b>050202 / 4611</b>	<b>29.647,22</b>	<b>639.352,84</b>	<b>3.755.679,84</b>	<b>-157.184,79</b>



Información a fecha: 31/12/2023

Unidad monetaria: Euros

Clasificación Orgánica 050202 AGRICULTURA, GANADERÍA, MUNDO RURAL Y MEDIO AMBIENTE / DIRECCIÓN GENERAL DE AGRICULTURA Y GANADERÍA / CENTROS DE INVESTIGACIÓN

Clasificación Funcional 4612 ACTUACIONES DE CARÁCTER ECONÓMICO / INVESTIGACION, DESARROLLO E INNOVACION / INVESTIGACIÓN, DESARROLLO E INNOVACIÓN / INNOVACIÓN

Clasificación Económica	Denominación	Comprometidos Incorporables	Comprometidos No Incorporables	No Comprometidos Incorporables	No Comprometidos No Incorporables
4	TRANSFERENCIAS CORRIENTES	0,00	0,00	0,00	32.725,80
4.7	A EMPRESAS PRIVADAS	0,00	0,00	0,00	21.725,35
4.7.4	X	0,00	0,00	0,00	-3.091,62
4.7.4.00	CONTRATOS DE EXPERIMENTACION	0,00	0,00	0,00	-3.091,62
4.7.6	X	0,00	0,00	0,00	24.816,97
4.7.6.00	INNOVACION PDR	0,00	0,00	0,00	24.816,97
4.8	A FAMILIAS E INSTITUCIONES SIN FINES DE LUCRO	0,00	0,00	0,00	11.000,45
4.8.6	X	0,00	0,00	0,00	11.000,45
4.8.6.00	INNOVACION PDR	0,00	0,00	0,00	11.000,45
7	TRANSFERENCIAS DE CAPITAL	0,00	0,00	1.123.389,40	0,00
7.4	A OTROS ENTES PÚBLICOS DE LA COMUNIDAD AUTONOMA DE LA RIOJA	0,00	0,00	69.276,00	0,00
7.4.0	A SOCIEDADES PÚBLICAS	0,00	0,00	34.638,00	0,00
7.4.0.01	A SOCIEDADES PÚBLICAS COMPETITIVIDAD AGRARIA	0,00	0,00	34.638,00	0,00
7.4.9	UNIVERSIDADES CAR	0,00	0,00	34.638,00	0,00
7.4.9.01	A UNIVERSIDADES COMPETITIVIDAD AGRARIA	0,00	0,00	34.638,00	0,00
7.6	A CORPORACIONES LOCALES	0,00	0,00	103.914,00	0,00
7.6.1	A AYUNTAMIENTOS	0,00	0,00	34.638,00	0,00
7.6.1.01	A AYUNTAMIENTOS COMPETITIVIDAD AGRARIA	0,00	0,00	34.638,00	0,00
7.6.2	A MANCOMUNIDADES DE MUNICIPIOS	0,00	0,00	34.638,00	0,00
7.6.2.01	A MANCOMUNIDADES COMPETITIVIDAD AGRARIA	0,00	0,00	34.638,00	0,00
7.6.3	A OTRAS ENTIDADES LOCALES	0,00	0,00	34.638,00	0,00
7.6.3.01	A OTRAS ENTIDADES LOCALES COMPETITIVIDAD AGRARIA	0,00	0,00	34.638,00	0,00
7.7	A EMPRESAS PRIVADAS	0,00	0,00	996.179,40	0,00
7.7.4	X	0,00	0,00	-73.660,53	0,00
7.7.4.00	CONTRATOS DE EXPERIMENTACION	0,00	0,00	-73.660,53	0,00
7.7.6	X	0,00	0,00	1.069.839,93	0,00
7.7.6.01	A EMPRESAS COMPETITIVIDAD AGRARIA	0,00	0,00	690.189,06	0,00
7.7.6.02	A EMPRESAS BIOSEGURIDAD	0,00	0,00	379.650,87	0,00
7.8	A FAMILIAS E INSTITUCIONES SIN FINES DE LUCRO	0,00	0,00	-45.980,00	0,00
7.8.6	X	0,00	0,00	-45.980,00	0,00
7.8.6.00	INNOVACION PDR - FAMILIAS E INST.SIN FINES LUCRO	0,00	0,00	-45.980,00	0,00
<b>Total Orgánico / Funcional</b>	<b>050202 / 4612</b>	<b>0,00</b>	<b>0,00</b>	<b>1.123.389,40</b>	<b>32.725,80</b>





**Gobierno  
de La  
Rioja**

LKCAM220

**Hacienda Gob.Pub. S.D. y P.G.**

**SICAP - Sistema de Información Contable**

**REMANENTES DE CRÉDITO**

**Ejercicio: 2023**

**Página 28**


**Información a fecha: 31/12/2023**

**Unidad monetaria: Euros**

**Clasificación Orgánica 0503 AGRICULTURA, GANADERÍA, MUNDO RURAL Y MEDIO AMBIENTE / DIRECCIÓN GENERAL DE DESARROLLO RURAL**

**Clasificación Funcional 4111 ACTUACIONES DE CARÁCTER ECONÓMICO / AGRICULTURA Y GANADERÍA / ADMINISTRACIÓN GENERAL / ADMINISTRACIÓN GENERAL DE AGRICULTURA Y GANADERÍA**

Clasificación Económica	Denominación	Comprometidos Incorporables	Comprometidos No Incorporables	No Comprometidos Incorporables	No Comprometidos No Incorporables
2	GASTOS EN BIENES CORRIENTES Y SERVICIOS	0,00	0,00	0,00	16.276,95
2.0	ARRENDAMIENTOS Y CANONES	0,00	0,00	0,00	1.000,00
2.0.0	TERRENOS Y BIENES NATURALES	0,00	0,00	0,00	1.000,00
2.0.0.00	TERRENOS Y BIENES NATURALES	0,00	0,00	0,00	1.000,00
2.1	REPARACIONES, MANTENIMIENTO Y CONSERVACION	0,00	0,00	0,00	200,00
2.1.4	ELEMENTOS DE TRANSPORTE	0,00	0,00	0,00	200,00
2.1.4.00	INMOVILIZADO PROPIO	0,00	0,00	0,00	200,00
2.2	MATERIAL, SUMINISTROS Y OTROS	0,00	0,00	0,00	14.076,95
2.2.1	SUMINISTROS	0,00	0,00	0,00	1.800,00
2.2.1.03	COMBUSTIBLES Y CARBURANTES	0,00	0,00	0,00	800,00
2.2.1.04	VESTUARIO	0,00	0,00	0,00	1.000,00
2.2.5	TRIBUTOS	0,00	0,00	0,00	250,00
2.2.5.00	LOCALES	0,00	0,00	0,00	250,00
2.2.7	TRABAJOS REALIZADOS POR OTRAS EMPRESAS	0,00	0,00	0,00	12.026,95
2.2.7.06	ESTUDIOS Y TRABAJOS TÉCNICOS	0,00	0,00	0,00	12.026,95
2.3	INDEMNIZACION POR RAZON DEL SERVICIO	0,00	0,00	0,00	1.000,00
2.3.0	DIETAS	0,00	0,00	0,00	400,00
2.3.0.00	DIETAS	0,00	0,00	0,00	400,00
2.3.1	LOCOMOCIÓN	0,00	0,00	0,00	550,00
2.3.1.00	LOCOMOCIÓN	0,00	0,00	0,00	550,00
2.3.3	OTRAS INDEMNIZACIONES	0,00	0,00	0,00	50,00
2.3.3.00	OTRAS INDEMNIZACIONES	0,00	0,00	0,00	50,00
6	INVERSIONES REALES	0,00	0,00	5.000,00	0,00
6.2	INVERSION NUEVA ASOCIADA AL FUNCIONAMIENTO OPERATIVO DE LOS SERVICIOS	0,00	0,00	5.000,00	0,00
6.2.5	MOBILIARIO Y ENSERES	0,00	0,00	5.000,00	0,00
6.2.5.00	ADQUISICION	0,00	0,00	5.000,00	0,00
<b>Total Orgánico / Funcional</b>	<b>0503 / 4111</b>	<b>0,00</b>	<b>0,00</b>	<b>5.000,00</b>	<b>16.276,95</b>



**Información a fecha: 31/12/2023**

**Unidad monetaria: Euros**

**Clasificación Orgánica 0503 AGRICULTURA, GANADERÍA, MUNDO RURAL Y MEDIO AMBIENTE / DIRECCIÓN GENERAL DE DESARROLLO RURAL**

**Clasificación Funcional 4121 ACTUACIONES DE CARÁCTER ECONÓMICO / AGRICULTURA Y GANADERÍA / ESTRUCTURAS AGRARIAS / DESARROLLO RURAL**

Clasificación Económica	Denominación	Comprometidos Incorporables	Comprometidos No Incorporables	No Comprometidos Incorporables	No Comprometidos No Incorporables
1	GASTOS DE PERSONAL	0,00	0,00	0,00	-7.892,49
1.0	ALTOS CARGOS	0,00	0,00	0,00	-3.254,06
1.0.0	RETRIBUCIONES BÁSICAS Y OTRAS REMUNERACIONES DE ALTOS CARGOS	0,00	0,00	0,00	-3.254,06
1.0.0.00	RETRIBUCIONES BÁSICAS	0,00	0,00	0,00	-1.121,98
1.0.0.01	OTRAS REMUNERACIONES	0,00	0,00	0,00	-2.132,08
1.2	FUNCIONARIOS	0,00	0,00	0,00	-60.232,40
1.2.0	RETRIBUCIONES BÁSICAS	0,00	0,00	0,00	-49.569,04
1.2.0.00	SUELDO Y PAGAS EXTRAORDINARIAS	0,00	0,00	0,00	-40.005,05
1.2.0.05	TRIENIOS	0,00	0,00	0,00	-9.563,99
1.2.1	RETRIBUCIONES COMPLEMENTARIAS	0,00	0,00	0,00	-10.663,36
1.2.1.00	COMPLEMENTO DE DESTINO	0,00	0,00	0,00	6.406,25
1.2.1.01	COMPLEMENTO ESPECÍFICO	0,00	0,00	0,00	15.409,66
1.2.1.04	OTRAS REMUNERACIONES	0,00	0,00	0,00	-32.479,27
1.3	LABORALES	0,00	0,00	0,00	78.619,00
1.3.0	LABORAL FIJO	0,00	0,00	0,00	31.113,00
1.3.0.00	RETRIBUCIONES BÁSICAS	0,00	0,00	0,00	15.556,00
1.3.0.01	OTRAS REMUNERACIONES	0,00	0,00	0,00	15.557,00
1.3.1	LABORAL TEMPORAL	0,00	0,00	0,00	47.506,00
1.3.1.00	RETRIBUCIONES BÁSICAS	0,00	0,00	0,00	24.187,00
1.3.1.01	OTRAS REMUNERACIONES	0,00	0,00	0,00	23.319,00
1.5	INCENTIVOS AL RENDIMIENTO	0,00	0,00	0,00	-4.371,24
1.5.0	PRODUCTIVIDAD	0,00	0,00	0,00	-4.371,24
1.5.0.00	PRODUCTIVIDAD	0,00	0,00	0,00	-4.371,24
1.6	CUOTAS, PRESTACIONES Y GASTOS SOCIALES A CARGO DEL EMPLEADOR	0,00	0,00	0,00	-18.653,79
1.6.0	CUOTAS SOCIALES	0,00	0,00	0,00	-18.653,79
1.6.0.00	SEGURIDAD SOCIAL	0,00	0,00	0,00	-18.653,79
2	GASTOS EN BIENES CORRIENTES Y SERVICIOS	0,00	3.375,90	0,00	664.117,26
2.1	REPARACIONES, MANTENIMIENTO Y CONSERVACION	0,00	0,00	0,00	37,62
2.1.4	ELEMENTOS DE TRANSPORTE	0,00	0,00	0,00	-962,38
2.1.4.00	INMOVILIZADO PROPIO	0,00	0,00	0,00	-962,38
2.1.6	EQUIPOS PARA PROCESO DE INFORMACION	0,00	0,00	0,00	1.000,00
2.1.6.00	INMOVILIZADO PROPIO	0,00	0,00	0,00	1.000,00
2.2	MATERIAL, SUMINISTROS Y OTROS	0,00	3.375,90	0,00	663.654,21



Información a fecha: 31/12/2023

Unidad monetaria: Euros

Clasificación Orgánica 0503 AGRICULTURA, GANADERÍA, MUNDO RURAL Y MEDIO AMBIENTE / DIRECCIÓN GENERAL DE DESARROLLO RURAL

Clasificación Funcional 4121 ACTUACIONES DE CARÁCTER ECONÓMICO / AGRICULTURA Y GANADERÍA / ESTRUCTURAS AGRARIAS / DESARROLLO RURAL

Clasificación Económica	Denominación	Comprometidos Incorporables	Comprometidos No Incorporables	No Comprometidos Incorporables	No Comprometidos No Incorporables
2.2.0	MATERIAL DE OFICINA	0,00	0,00	0,00	4.247,40
2.2.0.00	ORDINARIO NO INVENTARIABLE	0,00	0,00	0,00	4.503,03
2.2.0.02	MATERIAL INFORMÁTICO NO INVENTARIABLE	0,00	0,00	0,00	-255,63
2.2.1	SUMINISTROS	0,00	0,00	0,00	191,49
2.2.1.04	VESTUARIO	0,00	0,00	0,00	348,59
2.2.1.06	PRODUCTOS FARMACEUTICOS	0,00	0,00	0,00	100,00
2.2.1.99	OTROS SUMINISTROS	0,00	0,00	0,00	-257,10
2.2.3	TRANSPORTES	0,00	0,00	0,00	-998,74
2.2.3.00	TRANSPORTES	0,00	0,00	0,00	-998,74
2.2.5	TRIBUTOS	0,00	0,00	0,00	385,00
2.2.5.00	LOCALES	0,00	0,00	0,00	310,00
2.2.5.02	ESTATALES	0,00	0,00	0,00	75,00
2.2.6	GASTOS DIVERSOS	0,00	0,00	0,00	335.119,92
2.2.6.05	BANCO DE TIERRAS	0,00	0,00	0,00	103.128,47
2.2.6.06	REUNIONES, CONFERENCIAS Y CURSOS	0,00	0,00	0,00	36.560,45
2.2.6.07	FERIAS Y EXPOSICIONES	0,00	0,00	0,00	146.573,25
2.2.6.08	PUBLICACIONES Y EDICIONES	0,00	0,00	0,00	48.857,75
2.2.7	TRABAJOS REALIZADOS POR OTRAS EMPRESAS	0,00	3.375,90	0,00	324.709,14
2.2.7.06	ESTUDIOS Y TRABAJOS TÉCNICOS	0,00	0,00	0,00	200.626,51
2.2.7.07	SERVICIOS DE CARACTER INFORMÁTICO	0,00	3.375,90	0,00	10.071,30
2.2.7.11	SERV. ASESORAMIENTO EXPLOTACIONES AGRÍCOLAS	0,00	0,00	0,00	3.995,83
2.2.7.32	FRUTA ESCOLAR	0,00	0,00	0,00	116.984,90
2.2.7.99	OTROS	0,00	0,00	0,00	-6.969,40
2.3	INDEMNIZACION POR RAZON DEL SERVICIO	0,00	0,00	0,00	425,43
2.3.0	DIETAS	0,00	0,00	0,00	142,89
2.3.0.00	DIETAS	0,00	0,00	0,00	142,89
2.3.1	LOCOMOCIÓN	0,00	0,00	0,00	282,54
2.3.1.00	LOCOMOCIÓN	0,00	0,00	0,00	282,54
4	TRANSFERENCIAS CORRIENTES	0,00	6.122,15	0,00	-2.131.681,54
4.4	AL RESTO DEL SECTOR PUBLICO DE LA C.A.R.	0,00	0,00	0,00	16.508,64
4.4.9	UNIVERSIDADES CAR	0,00	0,00	0,00	16.508,64
4.4.9.00	BECAS ERASMUS + UNIVERSIDAD DE LA RIOJA	0,00	0,00	0,00	16.508,64
4.6	A CORPORACIONES LOCALES	0,00	0,00	0,00	55.319,13



Información a fecha: 31/12/2023

Unidad monetaria: Euros

Clasificación Orgánica 0503 AGRICULTURA, GANADERÍA, MUNDO RURAL Y MEDIO AMBIENTE / DIRECCIÓN GENERAL DE DESARROLLO RURAL

Clasificación Funcional 4121 ACTUACIONES DE CARÁCTER ECONÓMICO / AGRICULTURA Y GANADERÍA / ESTRUCTURAS AGRARIAS / DESARROLLO RURAL

Clasificación Económica	Denominación	Comprometidos Incorporables	Comprometidos No Incorporables	No Comprometidos Incorporables	No Comprometidos No Incorporables
4.6.1	A AYUNTAMIENTOS	0,00	0,00	0,00	55.199,13
4.6.1.00	A AYUNTAMIENTOS	0,00	0,00	0,00	63.171,88
4.6.1.01	A AYUNTAMIENTOS PDR	0,00	0,00	0,00	-7.972,75
4.6.2	A MANCOMUNIDADES DE MUNICIPIOS	0,00	0,00	0,00	60,00
4.6.2.00	A MANCOMUNIDADES	0,00	0,00	0,00	50,00
4.6.2.01	A MANCOMUNIDADES DE MUNICIPIOS PDR	0,00	0,00	0,00	10,00
4.6.3	A OTRAS ENTIDADES LOCALES	0,00	0,00	0,00	60,00
4.6.3.00	A OTRAS ENTIDADES LOCALES	0,00	0,00	0,00	50,00
4.6.3.01	A OTRAS ENTIDADES LOCALES PDR	0,00	0,00	0,00	10,00
4.7	A EMPRESAS PRIVADAS	0,00	6.122,15	0,00	-2.685.512,97
4.7.0	A EMPRESAS PRIVADAS	0,00	0,00	0,00	10,00
4.7.0.00	A EMPRESAS PRIVADAS	0,00	0,00	0,00	10,00
4.7.1	X	0,00	0,00	0,00	5.635,63
4.7.1.01	FORMACIÓN- EMPRESAS PRIVADAS	0,00	0,00	0,00	5.635,63
4.7.4	X	0,00	0,00	0,00	114.474,74
4.7.4.00	ACTUAC. PROYECTOS PILOTOS: DINAMIZACIÓN MEDIO RURAL. EMPRESAS PRIVADAS	0,00	0,00	0,00	114.474,74
4.7.5	X	0,00	6.122,15	0,00	5.166,47
4.7.5.02	AFILIACIÓN CONYUGES SEG. SOCIAL	0,00	0,00	0,00	668,67
4.7.5.08	INTERESES PRÉSTAMO JÓVENES Y MODERNIZACIÓN	0,00	6.122,15	0,00	4.497,80
4.7.9	ORGANIZACION COMUNES DE MERCADO. FEAGA	0,00	0,00	0,00	-2.810.799,81
4.7.9.06	DESTILACIÓN-ORGANIZACIÓN COMUNES DE MERCADO FEAGA	0,00	0,00	0,00	228.529,24
4.7.9.07	AYUDAS COSECHA EN VERDE	0,00	0,00	0,00	-3.114.537,49
4.7.9.10	FONDOS OPERATIVOS DE LAS ORGANIZACIONES	0,00	0,00	0,00	75.208,44
4.8	A FAMILIAS E INSTITUCIONES SIN FINES DE LUCRO	0,00	0,00	0,00	482.003,66
4.8.0	A FAMILIAS E INSTITUCIONES SIN ANIMO DE LUCRO	0,00	0,00	0,00	247.782,33
4.8.0.00	PROYECTOS PILOTO: DINAMIZACION MEDIO RURAL	0,00	0,00	0,00	186.447,34
4.8.0.07	LEADER 2014-2020	0,00	0,00	0,00	61.334,99
4.8.2	X	0,00	0,00	0,00	53.499,90
4.8.2.00	FORMACION	0,00	0,00	0,00	53.499,90
4.8.4	X	0,00	0,00	0,00	180.721,43
4.8.4.00	INTERESES FINANCIACIÓN REGADÍOS A COMUNIDADES DE REGANTES	0,00	0,00	0,00	180.721,43
6	INVERSIONES REALES	0,00	0,00	112.342,03	0,00
6.2	INVERSION NUEVA ASOCIADA AL FUNCIONAMIENTO OPERATIVO DE LOS SERVICIOS	0,00	0,00	46.116,74	0,00



Información a fecha: 31/12/2023

Unidad monetaria: Euros

Clasificación Orgánica 0503 AGRICULTURA, GANADERÍA, MUNDO RURAL Y MEDIO AMBIENTE / DIRECCIÓN GENERAL DE DESARROLLO RURAL

Clasificación Funcional 4121 ACTUACIONES DE CARÁCTER ECONÓMICO / AGRICULTURA Y GANADERÍA / ESTRUCTURAS AGRARIAS / DESARROLLO RURAL

Clasificación Económica	Denominación	Comprometidos Incorporables	Comprometidos No Incorporables	No Comprometidos Incorporables	No Comprometidos No Incorporables
6.2.3	MAQUINARIA, INSTALACIONES Y UTILLAJE	0,00	0,00	100,00	0,00
6.2.3.00	ADQUISICION	0,00	0,00	100,00	0,00
6.2.5	MOBILIARIO Y ENSERES	0,00	0,00	-3.983,26	0,00
6.2.5.00	ADQUISICION	0,00	0,00	-3.983,26	0,00
6.2.6	EQUIPOS PARA PROCESOS DE INFORMACION	0,00	0,00	50.000,00	0,00
6.2.6.00	ADQUISICION	0,00	0,00	50.000,00	0,00
6.3	INVERSION DE REPOSICION ASOCIADA AL FUNCION. OPERAT. DE LOS SERVICIOS	0,00	0,00	-22.370,91	0,00
6.3.5	MOBILIARIO Y ENSERES	0,00	0,00	-2.341,78	0,00
6.3.5.00	ADQUISICION	0,00	0,00	-2.341,78	0,00
6.3.6	EQUIPOS PARA PROCESOS DE INFORMACION	0,00	0,00	-20.029,13	0,00
6.3.6.00	ADQUISICION	0,00	0,00	-20.029,13	0,00
6.4	GASTOS DE INVERSIONES DE CARACTER INMATERIAL.	0,00	0,00	-59.487,41	0,00
6.4.8	OTRO INMOVILIZADO INMATERIAL	0,00	0,00	-59.487,41	0,00
6.4.8.03	INCORPORACION DE BIENES Y SERVICIOS	0,00	0,00	-59.487,41	0,00
6.6	INVERSIONES GESTIONADAS PARA OTROS ENTES	0,00	0,00	148.083,61	0,00
6.6.1	INFRAESTRUCTURAS Y BIENES DESTINADOS AL USO GENERAL	0,00	0,00	148.083,61	0,00
6.6.1.01	CONSTRUCCION	0,00	0,00	121.731,90	0,00
6.6.1.03	INCORPORACION DE BIENES Y SERVICIOS	0,00	0,00	26.351,71	0,00
7	TRANSFERENCIAS DE CAPITAL	392.379,47	0,00	1.562.173,73	0,00
7.6	A CORPORACIONES LOCALES	84.045,77	0,00	221.179,81	0,00
7.6.1	A AYUNTAMIENTOS	84.045,77	0,00	221.039,81	0,00
7.6.1.00	A AYUNTAMIENTOS. PROYECTOS PILOTO	0,00	0,00	173.113,11	0,00
7.6.1.01	INFRAESTRUCTURAS MUNICIPALES	63.743,97	0,00	220.293,78	0,00
7.6.1.07	LEADER 2014-2020	20.301,80	0,00	-172.367,08	0,00
7.6.2	A MANCOMUNIDADES DE MUNICIPIOS	0,00	0,00	70,00	0,00
7.6.2.00	A MANCOMUNIDADES DE MUNICIPIOS	0,00	0,00	50,00	0,00
7.6.2.01	INFRAESTRUCTURAS MUNICIPALES- A MANCOMUNIDADES	0,00	0,00	10,00	0,00
7.6.2.07	LEADER 2014-2020	0,00	0,00	10,00	0,00
7.6.3	A OTRAS ENTIDADES LOCALES	0,00	0,00	70,00	0,00
7.6.3.00	A OTRAS ENTIDADES LOCALES	0,00	0,00	50,00	0,00
7.6.3.01	INFRAESTRUCTURAS MUNICIPALES	0,00	0,00	10,00	0,00
7.6.3.07	LEADER 2014-2020	0,00	0,00	10,00	0,00
7.7	A EMPRESAS PRIVADAS	308.333,70	0,00	1.176.283,26	0,00



**Gobierno  
de La  
Rioja**

**Hacienda Gob.Pub. S.D. y P.G.**

**SICAP - Sistema de Información Contable**

**REMANENTES DE CRÉDITO**

**Ejercicio: 2023**

**Página 33**


**Información a fecha: 31/12/2023**

**Unidad monetaria: Euros**

**Clasificación Orgánica 0503 AGRICULTURA, GANADERÍA, MUNDO RURAL Y MEDIO AMBIENTE / DIRECCIÓN GENERAL DE DESARROLLO RURAL**

**Clasificación Funcional 4121 ACTUACIONES DE CARÁCTER ECONÓMICO / AGRICULTURA Y GANADERÍA / ESTRUCTURAS AGRARIAS / DESARROLLO RURAL**

Clasificación Económica	Denominación	Comprometidos Incorporables	Comprometidos No Incorporables	No Comprometidos Incorporables	No Comprometidos No Incorporables
7.7.0	A EMPRESAS PRIVADAS	54.842,00	0,00	262.311,92	0,00
7.7.0.00	INVERSIONES EXPLOTACIONES AGRARIAS	30.842,00	0,00	61.686,37	0,00
7.7.0.01	INCORPORACIÓN DE JÓVENES	24.000,00	0,00	0,00	0,00
7.7.0.02	ALOJAMIENTO TRABAJADORES ASALARIADOS DESPLAZADOS	0,00	0,00	4.567,76	0,00
7.7.0.06	INVERSIONES EN ENTIDADES ASOCIATIVAS	0,00	0,00	36.400,00	0,00
7.7.0.07	LEADER 2014-2020	0,00	0,00	159.657,79	0,00
7.7.1	X	0,00	0,00	-132.734,09	0,00
7.7.1.00	ACTUACIONES RETO DEMOGRÁFICO	0,00	0,00	-132.734,09	0,00
7.7.9	X	253.491,70	0,00	1.046.705,43	0,00
7.7.9.00	OCM VINO	0,00	0,00	53.304,18	0,00
7.7.9.01	OCM VINO- REESTRUCTURACIÓN DE VIÑEDO	253.491,70	0,00	993.401,25	0,00
7.8	A FAMILIAS E INSTITUCIONES SIN FINES DE LUCRO	0,00	0,00	164.710,66	0,00
7.8.0	A FAMILIAS E INSTITUCIONES SIN ANIMO DE LUCRO	0,00	0,00	164.710,66	0,00
7.8.0.00	DINAMIZACIÓN DEL MEDIO RURAL.- AC. PROYECTOS PILOTO	0,00	0,00	48.652,35	0,00
7.8.0.01	MEJORA INFRAESTRUCTURAS AGRARIAS -REGADÍOS	0,00	0,00	8.013,36	0,00
7.8.0.07	LEADER 2014-2020	0,00	0,00	108.044,95	0,00
<b>Total Orgánico / Funcional</b>	<b>0503 / 4121</b>	<b>392.379,47</b>	<b>9.498,05</b>	<b>1.674.515,76</b>	<b>-1.475.456,77</b>



**Información a fecha: 31/12/2023**

**Unidad monetaria: Euros**

**Clasificación Orgánica 0503 AGRICULTURA, GANADERÍA, MUNDO RURAL Y MEDIO AMBIENTE / DIRECCIÓN GENERAL DE DESARROLLO RURAL**

**Clasificación Funcional 4123 ACTUACIONES DE CARÁCTER ECONÓMICO / AGRICULTURA Y GANADERÍA / ESTRUCTURAS AGRARIAS / CALIDAD Y PROMOCIÓN AGROALIMENTARIA**

Clasificación Económica	Denominación	Comprometidos Incorporables	Comprometidos No Incorporables	No Comprometidos Incorporables	No Comprometidos No Incorporables
1	GASTOS DE PERSONAL	0,00	0,00	0,00	-35.319,60
1.2	FUNCIONARIOS	0,00	0,00	0,00	-18.726,66
1.2.0	RETRIBUCIONES BÁSICAS	0,00	0,00	0,00	-6.955,30
1.2.0.00	SUELDO Y PAGAS EXTRAORDINARIAS	0,00	0,00	0,00	-3.303,63
1.2.0.05	TRIENIOS	0,00	0,00	0,00	-3.651,67
1.2.1	RETRIBUCIONES COMPLEMENTARIAS	0,00	0,00	0,00	-11.771,36
1.2.1.00	COMPLEMENTO DE DESTINO	0,00	0,00	0,00	813,96
1.2.1.01	COMPLEMENTO ESPECÍFICO	0,00	0,00	0,00	-636,35
1.2.1.04	OTRAS REMUNERACIONES	0,00	0,00	0,00	-11.948,97
1.6	CUOTAS, PRESTACIONES Y GASTOS SOCIALES A CARGO DEL EMPLEADOR	0,00	0,00	0,00	-16.592,94
1.6.0	CUOTAS SOCIALES	0,00	0,00	0,00	-16.592,94
1.6.0.00	SEGURIDAD SOCIAL	0,00	0,00	0,00	-16.592,94
2	GASTOS EN BIENES CORRIENTES Y SERVICIOS	0,00	0,00	0,00	146.351,80
2.1	REPARACIONES, MANTENIMIENTO Y CONSERVACION	0,00	0,00	0,00	5.923,09
2.1.4	ELEMENTOS DE TRANSPORTE	0,00	0,00	0,00	5.923,09
2.1.4.00	INMOVILIZADO PROPIO	0,00	0,00	0,00	5.923,09
2.2	MATERIAL, SUMINISTROS Y OTROS	0,00	0,00	0,00	120.360,93
2.2.0	MATERIAL DE OFICINA	0,00	0,00	0,00	-1.095,17
2.2.0.00	ORDINARIO NO INVENTARIABLE	0,00	0,00	0,00	-1.095,17
2.2.1	SUMINISTROS	0,00	0,00	0,00	3.741,54
2.2.1.03	COMBUSTIBLES Y CARBURANTES	0,00	0,00	0,00	10,00
2.2.1.04	VESTUARIO	0,00	0,00	0,00	-37,54
2.2.1.08	GUIAS Y DOCUMENTOS	0,00	0,00	0,00	2.000,00
2.2.1.23	CALZADO	0,00	0,00	0,00	10,00
2.2.1.99	OTROS SUMINISTROS	0,00	0,00	0,00	1.759,08
2.2.3	TRANSPORTES	0,00	0,00	0,00	-136,90
2.2.3.00	TRANSPORTES	0,00	0,00	0,00	-136,90
2.2.5	TRIBUTOS	0,00	0,00	0,00	-54,66
2.2.5.00	LOCALES	0,00	0,00	0,00	-146,30
2.2.5.02	ESTATALES	0,00	0,00	0,00	91,64
2.2.6	GASTOS DIVERSOS	0,00	0,00	0,00	63.597,00
2.2.6.06	REUNIONES, CONFERENCIAS Y CURSOS	0,00	0,00	0,00	50.869,50
2.2.6.07	FERIAS Y EXPOSICIONES	0,00	0,00	0,00	12.727,50



Información a fecha: 31/12/2023


Unidad monetaria: Euros

Clasificación Orgánica 0503 AGRICULTURA, GANADERÍA, MUNDO RURAL Y MEDIO AMBIENTE / DIRECCIÓN GENERAL DE DESARROLLO RURAL

Clasificación Funcional 4123 ACTUACIONES DE CARÁCTER ECONÓMICO / AGRICULTURA Y GANADERÍA / ESTRUCTURAS AGRARIAS / CALIDAD Y PROMOCIÓN AGROALIMENTARIA

Clasificación Económica	Denominación	Comprometidos Incorporables	Comprometidos No Incorporables	No Comprometidos Incorporables	No Comprometidos No Incorporables
2.2.7	TRABAJOS REALIZADOS POR OTRAS EMPRESAS	0,00	0,00	0,00	54.309,12
2.2.7.05	PROCESOS ELECTORALES	0,00	0,00	0,00	10,00
2.2.7.06	ESTUDIOS Y TRABAJOS TÉCNICOS	0,00	0,00	0,00	35.543,12
2.2.7.07	SERVICIOS DE CARACTER INFORMÁTICO	0,00	0,00	0,00	18.756,00
2.3	INDEMNIZACION POR RAZON DEL SERVICIO	0,00	0,00	0,00	20.067,78
2.3.0	DIETAS	0,00	0,00	0,00	9.674,10
2.3.0.00	DIETAS	0,00	0,00	0,00	9.674,10
2.3.1	LOCOMOCIÓN	0,00	0,00	0,00	10.383,68
2.3.1.00	LOCOMOCIÓN	0,00	0,00	0,00	10.383,68
2.3.3	OTRAS INDEMNIZACIONES	0,00	0,00	0,00	10,00
2.3.3.00	OTRAS INDEMNIZACIONES	0,00	0,00	0,00	10,00
4	TRANSFERENCIAS CORRIENTES	0,00	0,00	0,00	1.696.246,38
4.6	A CORPORACIONES LOCALES	0,00	0,00	0,00	29.806,54
4.6.1	A AYUNTAMIENTOS	0,00	0,00	0,00	29.806,54
4.6.1.00	A AYUNTAMIENTOS	0,00	0,00	0,00	29.806,54
4.7	A EMPRESAS PRIVADAS	0,00	0,00	0,00	1.136.375,75
4.7.5	X	0,00	0,00	0,00	1.136.375,75
4.7.5.07	PROMOCIÓN TERCEROS PAÍSES- OCM VINO	0,00	0,00	0,00	1.136.375,75
4.8	A FAMILIAS E INSTITUCIONES SIN FINES DE LUCRO	0,00	0,00	0,00	530.064,09
4.8.0	A FAMILIAS E INSTITUCIONES SIN ANIMO DE LUCRO	0,00	0,00	0,00	630.883,28
4.8.0.02	PROMOCIÓN TERCEROS PAÍSES-OCM VINO	0,00	0,00	0,00	593.684,39
4.8.0.07	INFORMACIÓN Y PROMOCIÓN MARCAS DE CALIDAD	0,00	0,00	0,00	37.198,89
4.8.5	X	0,00	0,00	0,00	-100.819,19
4.8.5.00	AYUDAS SUBVENCIONES CALIDAD AG	0,00	0,00	0,00	-100.819,19
6	INVERSIONES REALES	0,00	0,00	187.500,00	0,00
6.2	INVERSION NUEVA ASOCIADA AL FUNCIONAMIENTO OPERATIVO DE LOS SERVICIOS	0,00	0,00	187.500,00	0,00
6.2.7	PROYECTOS COMPLEJOS	0,00	0,00	187.500,00	0,00
6.2.7.04	PLAN DE TRANSFORMACION DE LA RIOJA	0,00	0,00	187.500,00	0,00
<b>Total Orgánico / Funcional</b>	<b>0503 / 4123</b>	<b>0,00</b>	<b>0,00</b>	<b>187.500,00</b>	<b>1.807.278,58</b>






**Información a fecha: 31/12/2023**

**Unidad monetaria: Euros**

**Clasificación Orgánica 0503 AGRICULTURA, GANADERÍA, MUNDO RURAL Y MEDIO AMBIENTE / DIRECCIÓN GENERAL DE DESARROLLO RURAL**

**Clasificación Funcional 4611 ACTUACIONES DE CARÁCTER ECONÓMICO / INVESTIGACION, DESARROLLO E INNOVACION / INVESTIGACIÓN, DESARROLLO E INNOVACIÓN / INVESTIGACIÓN Y DESARROLLO**

Clasificación Económica	Denominación	Comprometidos Incorporables	Comprometidos No Incorporables	No Comprometidos Incorporables	No Comprometidos No Incorporables
2	GASTOS EN BIENES CORRIENTES Y SERVICIOS	0,00	40.691,98	0,00	-180.429,68
2.1	REPARACIONES, MANTENIMIENTO Y CONSERVACION	0,00	0,00	0,00	-25.982,10
2.1.2	EDIFICIOS Y OTRAS CONSTRUCCIONES	0,00	0,00	0,00	-2.978,58
2.1.2.00	INMOVILIZADO PROPIO	0,00	0,00	0,00	-2.978,58
2.1.3	MAQUINARIA, INSTALACION Y UTILLAJE	0,00	0,00	0,00	-22.950,87
2.1.3.00	INMOVILIZADO PROPIO	0,00	0,00	0,00	-22.950,87
2.1.4	ELEMENTOS DE TRANSPORTE	0,00	0,00	0,00	-52,65
2.1.4.00	INMOVILIZADO PROPIO	0,00	0,00	0,00	-52,65
2.2	MATERIAL, SUMINISTROS Y OTROS	0,00	40.691,98	0,00	-152.945,78
2.2.0	MATERIAL DE OFICINA	0,00	0,00	0,00	-1.024,35
2.2.0.00	ORDINARIO NO INVENTARIABLE	0,00	0,00	0,00	-243,02
2.2.0.01	PRENSA, REVISTAS, LIBROS Y OTRAS PUBLICACIONES	0,00	0,00	0,00	-781,33
2.2.1	SUMINISTROS	0,00	40.691,98	0,00	-139.167,41
2.2.1.02	GAS	0,00	0,00	0,00	-141,44
2.2.1.04	VESTUARIO	0,00	0,00	0,00	-1.880,51
2.2.1.07	MATERIALES ESPECIALES	0,00	40.691,98	0,00	-135.013,05
2.2.1.23	CALZADO	0,00	0,00	0,00	-1.220,79
2.2.1.99	OTROS SUMINISTROS	0,00	0,00	0,00	-911,62
2.2.3	TRANSPORTES	0,00	0,00	0,00	-58,05
2.2.3.00	TRANSPORTES	0,00	0,00	0,00	-58,05
2.2.5	TRIBUTOS	0,00	0,00	0,00	-4,18
2.2.5.02	ESTATALES	0,00	0,00	0,00	-4,18
2.2.7	TRABAJOS REALIZADOS POR OTRAS EMPRESAS	0,00	0,00	0,00	-12.691,79
2.2.7.06	ESTUDIOS Y TRABAJOS TÉCNICOS	0,00	0,00	0,00	-6.699,95
2.2.7.99	OTROS	0,00	0,00	0,00	-5.991,84
2.3	INDEMNIZACION POR RAZON DEL SERVICIO	0,00	0,00	0,00	-1.501,80
2.3.0	DIETAS	0,00	0,00	0,00	-1.139,32
2.3.0.00	DIETAS	0,00	0,00	0,00	-1.139,32
2.3.1	LOCOMOCIÓN	0,00	0,00	0,00	-362,48
2.3.1.00	LOCOMOCIÓN	0,00	0,00	0,00	-362,48
6	INVERSIONES REALES	33.880,00	0,00	-111.261,13	0,00
6.2	INVERSION NUEVA ASOCIADA AL FUNCIONAMIENTO OPERATIVO DE LOS SERVICIOS	0,00	0,00	-9.661,87	0,00
6.2.3	MAQUINARIA, INSTALACIONES Y UTILLAJE	0,00	0,00	-5.979,05	0,00



**Gobierno  
de La  
Rioja**

LKCAM220

**Hacienda Gob.Pub. S.D. y P.G.**

**SICAP - Sistema de Información Contable**

**REMANENTES DE CRÉDITO**

**Ejercicio: 2023**

**Página 37**


**Información a fecha: 31/12/2023**

**Unidad monetaria: Euros**

**Clasificación Orgánica 0503 AGRICULTURA, GANADERÍA, MUNDO RURAL Y MEDIO AMBIENTE / DIRECCIÓN GENERAL DE DESARROLLO RURAL**

**Clasificación Funcional 4611 ACTUACIONES DE CARÁCTER ECONÓMICO / INVESTIGACION, DESARROLLO E INNOVACION / INVESTIGACIÓN, DESARROLLO E INNOVACIÓN / INVESTIGACIÓN Y DESARROLLO**

Clasificación Económica	Denominación	Comprometidos Incorporables	Comprometidos No Incorporables	No Comprometidos Incorporables	No Comprometidos No Incorporables
6.2.3.00	ADQUISICION	0,00	0,00	-5.979,05	0,00
6.2.5	MOBILIARIO Y ENSERES	0,00	0,00	-3.682,82	0,00
6.2.5.00	ADQUISICION	0,00	0,00	-3.682,82	0,00
6.3	INVERSION DE REPOSICION ASOCIADA AL FUNCION. OPERAT. DE LOS SERVICIOS	33.880,00	0,00	-101.599,26	0,00
6.3.3	MAQUINARIA, INSTALACIONES Y UTILLAJE	33.880,00	0,00	-98.985,66	0,00
6.3.3.00	ADQUISICION	33.880,00	0,00	-98.985,66	0,00
6.3.5	MOBILIARIO Y ENSERES	0,00	0,00	-2.613,60	0,00
6.3.5.00	ADQUISICION	0,00	0,00	-2.613,60	0,00
<b>Total Orgánico / Funcional</b>	<b>0503 / 4611</b>	<b>33.880,00</b>	<b>40.691,98</b>	<b>-111.261,13</b>	<b>-180.429,68</b>



Gobierno  
de La  
Rioja

Hacienda Gob.Pub. S.D. y P.G.

SICAP - Sistema de Información Contable

REMANENTES DE CRÉDITO

Ejercicio: 2023

Página 38

Información a fecha: 31/12/2023

Unidad monetaria: Euros

Clasificación Orgánica 0503 AGRICULTURA, GANADERÍA, MUNDO RURAL Y MEDIO AMBIENTE / DIRECCIÓN GENERAL DE DESARROLLO RURAL

Clasificación Funcional 9251 ACTUACIONES DE CARACTER GENERAL / ADMINISTRACIÓN FINANCIERA Y TRIBUTARIA / ESTADÍSTICA / ESTADÍSTICA

Clasificación Económica	Denominación	Comprometidos Incorporables	Comprometidos No Incorporables	No Comprometidos Incorporables	No Comprometidos No Incorporables
2	GASTOS EN BIENES CORRIENTES Y SERVICIOS	0,00	0,00	0,00	6.667,42
2.2	MATERIAL, SUMINISTROS Y OTROS	0,00	0,00	0,00	4.797,00
2.2.7	TRABAJOS REALIZADOS POR OTRAS EMPRESAS	0,00	0,00	0,00	4.797,00
2.2.7.06	ESTUDIOS Y TRABAJOS TÉCNICOS	0,00	0,00	0,00	4.797,00
2.3	INDEMNIZACION POR RAZON DEL SERVICIO	0,00	0,00	0,00	1.870,42
2.3.0	DIETAS	0,00	0,00	0,00	892,08
2.3.0.00	DIETAS	0,00	0,00	0,00	892,08
2.3.1	LOCOMOCIÓN	0,00	0,00	0,00	978,34
2.3.1.00	LOCOMOCIÓN	0,00	0,00	0,00	978,34
<b>Total Orgánico / Funcional</b>	<b>0503 / 9251</b>	<b>0,00</b>	<b>0,00</b>	<b>0,00</b>	<b>6.667,42</b>



**Información a fecha: 31/12/2023**

**Unidad monetaria: Euros**

**Clasificación Orgánica 0504 AGRICULTURA, GANADERÍA, MUNDO RURAL Y MEDIO AMBIENTE / DIRECCIÓN GENERAL DE POLÍTICA TERRITORIAL, URBANISMO Y VIVIENDA**

**Clasificación Funcional 2611 ACTUACIONES DE PROTECCIÓN Y PROMOCIÓN SOCIAL / VIVIENDA / VIVIENDA / VIVIENDA**

Clasificación Económica	Denominación	Comprometidos Incorporables	Comprometidos No Incorporables	No Comprometidos Incorporables	No Comprometidos No Incorporables
1	GASTOS DE PERSONAL	0,00	0,00	0,00	-0,00
1.2	FUNCIONARIOS	0,00	0,00	0,00	4.883,12
1.2.1	RETRIBUCIONES COMPLEMENTARIAS	0,00	0,00	0,00	4.883,12
1.2.1.01	COMPLEMENTO ESPECÍFICO	0,00	0,00	0,00	22.689,76
1.2.1.04	OTRAS REMUNERACIONES	0,00	0,00	0,00	-17.806,64
1.5	INCENTIVOS AL RENDIMIENTO	0,00	0,00	0,00	-4.883,12
1.5.0	PRODUCTIVIDAD	0,00	0,00	0,00	-4.883,12
1.5.0.00	PRODUCTIVIDAD	0,00	0,00	0,00	-4.883,12
2	GASTOS EN BIENES CORRIENTES Y SERVICIOS	0,00	0,00	0,00	0,00
2.2	MATERIAL, SUMINISTROS Y OTROS	0,00	0,00	0,00	0,00
2.2.1	SUMINISTROS	0,00	0,00	0,00	260,82
2.2.1.00	ENERGIA ELECTRICA	0,00	0,00	0,00	486,01
2.2.1.04	VESTUARIO	0,00	0,00	0,00	-225,19
2.2.5	TRIBUTOS	0,00	0,00	0,00	-163,48
2.2.5.01	AUTONOMICAS	0,00	0,00	0,00	-163,48
2.2.7	TRABAJOS REALIZADOS POR OTRAS EMPRESAS	0,00	0,00	0,00	-97,34
2.2.7.03	POSTALES	0,00	0,00	0,00	-242,06
2.2.7.07	SERVICIOS DE CARACTER INFORMÁTICO	0,00	0,00	0,00	144,72
4	TRANSFERENCIAS CORRIENTES	0,00	575.916,59	0,00	2.494.701,41
4.4	AL RESTO DEL SECTOR PUBLICO DE LA C.A.R.	0,00	0,00	0,00	16.580,00
4.4.0	A SOCIEDADES PUBLICAS	0,00	0,00	0,00	16.580,00
4.4.0.00	A SOCIEDADES PÚBLICAS	0,00	0,00	0,00	16.580,00
4.8	A FAMILIAS E INSTITUCIONES SIN FINES DE LUCRO	0,00	575.916,59	0,00	2.478.121,41
4.8.2	X	0,00	575.916,59	0,00	2.178.121,41
4.8.2.01	AYUDAS A INQUILINOS	0,00	186.400,06	0,00	203.346,68
4.8.2.02	AYUDAS A PERSONAS O INSTITUCIONES SIN ANIMO DE LUCRO	0,00	0,00	0,00	40.000,00
4.8.2.03	AYUDA ALQUILER JOVENES	0,00	0,00	0,00	656.618,86
4.8.2.04	EMERGENCIA HABITACIONAL	0,00	11.612,11	0,00	480.055,38
4.8.2.06	VIVIENDA SOCIAL COOPERATIVA EN CESION DE USO	0,00	0,00	0,00	94.929,60
4.8.2.07	BONO ALQUILER JOVEN	0,00	377.904,42	0,00	31.170,89
4.8.2.08	AYUDA PERSONAS EN VULNERABILIDAD SOBREVENIDA	0,00	0,00	0,00	137.000,00
4.8.2.09	VIVIENDAS LIBRES PARA ALQUILER VIV.SOCIAL	0,00	0,00	0,00	480.000,00
4.8.2.11	VIVIENDAS SAREB PARA ALQUILER VIV.SOCIAL	0,00	0,00	0,00	55.000,00



Información a fecha: 31/12/2023

Unidad monetaria: Euros

Clasificación Orgánica 0504 AGRICULTURA, GANADERÍA, MUNDO RURAL Y MEDIO AMBIENTE / DIRECCIÓN GENERAL DE POLÍTICA TERRITORIAL, URBANISMO Y VIVIENDA

Clasificación Funcional 2611 ACTUACIONES DE PROTECCIÓN Y PROMOCIÓN SOCIAL / VIVIENDA / VIVIENDA / VIVIENDA

Clasificación Económica	Denominación	Comprometidos Incorporables	Comprometidos No Incorporables	No Comprometidos Incorporables	No Comprometidos No Incorporables
4.8.4	X	0,00	0,00	0,00	300.000,00
4.8.4.00	BECAS	0,00	0,00	0,00	300.000,00
7	TRANSFERENCIAS DE CAPITAL	5.833.084,26	0,00	-30.659,22	0,00
7.4	A OTROS ENTES PÚBLICOS DE LA COMUNIDAD AUTONOMA DE LA RIOJA	0,00	0,00	94.595,60	0,00
7.4.0	A SOCIEDADES PÚBLICAS	0,00	0,00	94.595,60	0,00
7.4.0.01	INCREMENTO PARQUE PUBLICO DE VIVIENDA	0,00	0,00	-174.404,40	0,00
7.4.0.02	PUESTA DISPOS.VIV.SAREB PARA ALQUILER SOCIAL	0,00	0,00	189.000,00	0,00
7.4.0.03	PUESTA A DISP.CCAA Y AYTOS VIV.LALQUILER SOCIAL	0,00	0,00	80.000,00	0,00
7.6	A CORPORACIONES LOCALES	0,00	0,00	610.000,00	0,00
7.6.1	A AYUNTAMIENTOS	0,00	0,00	610.000,00	0,00
7.6.1.01	PROGRAMA 6 RD 42/22 DE INCREMENTO DEL PARQUE PUBLICO DE VIVIENDA	0,00	0,00	280.000,00	0,00
7.6.1.02	AYUNTAMIENTO CAMPROVIN: UN "MAKERSPACE" EN CAMPROVIN	0,00	0,00	330.000,00	0,00
7.7	A EMPRESAS PRIVADAS	54.609,56	0,00	-54.609,56	0,00
7.7.2	EMPRESAS	54.609,56	0,00	-54.609,56	0,00
7.7.2.01	EMPRESAS REHABILITACIÓN VIVIENDAS	54.609,56	0,00	-54.609,56	0,00
7.8	A FAMILIAS E INSTITUCIONES SIN FINES DE LUCRO	5.778.474,70	0,00	-680.645,26	0,00
7.8.0	A FAMILIAS E INSTITUCIONES SIN ANIMO DE LUCRO	4.862.726,06	0,00	-1.280.762,54	0,00
7.8.0.01	COMPRA VIVIENDA JOVENES	17.200,00	0,00	-583.844,00	0,00
7.8.0.02	REHABILITACION DE VIVIENDAS	4.035.400,49	0,00	-1.625.566,42	0,00
7.8.0.05	PROGRAMA AYUDAS PARA ACTUAC.REHABILITACION ENERGETICA	810.125,57	0,00	928.647,88	0,00
7.8.1	X	0,00	0,00	600.000,00	0,00
7.8.1.00	REHABILITACIÓN A NIVEL DE EDIFICIOS MRR	0,00	0,00	600.000,00	0,00
7.8.2	X	915.748,64	0,00	117,28	0,00
7.8.2.00	MEJORA EFICIENCIA ENERGÉTICA VIVIENDAS MRR	915.748,64	0,00	117,28	0,00
<b>Total Orgánico / Funcional</b>	<b>0504 / 2611</b>	<b>5.833.084,26</b>	<b>575.916,59</b>	<b>-30.659,22</b>	<b>2.494.701,41</b>



**Gobierno  
de La  
Rioja**

LKCAM220

**Hacienda Gob.Pub. S.D. y P.G.**

**SICAP - Sistema de Información Contable**

**REMANENTES DE CRÉDITO**

**Ejercicio: 2023**

**Página 41**


**Información a fecha: 31/12/2023**

**Unidad monetaria: Euros**

**Clasificación Orgánica 0504 AGRICULTURA, GANADERÍA, MUNDO RURAL Y MEDIO AMBIENTE / DIRECCIÓN GENERAL DE POLÍTICA TERRITORIAL, URBANISMO Y VIVIENDA**

**Clasificación Funcional 2612 ACTUACIONES DE PROTECCIÓN Y PROMOCIÓN SOCIAL / VIVIENDA / VIVIENDA / URBANISMO**

Clasificación Económica	Denominación	Comprometidos Incorporables	Comprometidos No Incorporables	No Comprometidos Incorporables	No Comprometidos No Incorporables
2	GASTOS EN BIENES CORRIENTES Y SERVICIOS	0,00	0,00	0,00	8.435,12
2.2	MATERIAL, SUMINISTROS Y OTROS	0,00	0,00	0,00	8.435,12
2.2.7	TRABAJOS REALIZADOS POR OTRAS EMPRESAS	0,00	0,00	0,00	8.435,12
2.2.7.06	ESTUDIOS Y TRABAJOS TÉCNICOS	0,00	0,00	0,00	16.867,31
2.2.7.07	SERVICIOS DE CARACTER INFORMÁTICO	0,00	0,00	0,00	-8.432,18
2.2.7.99	OTROS	0,00	0,00	0,00	-0,01
2.3	INDEMNIZACION POR RAZON DEL SERVICIO	0,00	0,00	0,00	0,00
2.3.1	LOCOMOCIÓN	0,00	0,00	0,00	170,00
2.3.1.00	LOCOMOCIÓN	0,00	0,00	0,00	170,00
2.3.3	OTRAS INDEMNIZACIONES	0,00	0,00	0,00	-170,00
2.3.3.00	OTRAS INDEMNIZACIONES	0,00	0,00	0,00	-170,00
7	TRANSFERENCIAS DE CAPITAL	0,00	0,00	500.000,00	0,00
7.6	A CORPORACIONES LOCALES	0,00	0,00	500.000,00	0,00
7.6.1	A AYUNTAMIENTOS	0,00	0,00	500.000,00	0,00
7.6.1.00	A AYUNTAMIENTOS	0,00	0,00	500.000,00	0,00
<b>Total Orgánico / Funcional</b>	<b>0504 / 2612</b>	<b>0,00</b>	<b>0,00</b>	<b>500.000,00</b>	<b>8.435,12</b>



**Gobierno  
de La  
Rioja**

LKCAM220

**Hacienda Gob.Pub. S.D. y P.G.**

**SICAP - Sistema de Información Contable**

**REMANENTES DE CRÉDITO**

**Ejercicio: 2023**

**Página 42**

**Información a fecha: 31/12/2023**

**Unidad monetaria: Euros**

**Clasificación Orgánica 0505 AGRICULTURA, GANADERÍA, MUNDO RURAL Y MEDIO AMBIENTE / DIRECCIÓN GENERAL DE CALIDAD AMBIENTAL, CAMBIO CLIMÁTICO Y AGUA**

**Clasificación Funcional 4611 ACTUACIONES DE CARÁCTER ECONÓMICO / INVESTIGACION, DESARROLLO E INNOVACION / INVESTIGACIÓN, DESARROLLO E INNOVACIÓN / INVESTIGACIÓN Y DESARROLLO**

Clasificación Económica	Denominación	Comprometidos Incorporables	Comprometidos No Incorporables	No Comprometidos Incorporables	No Comprometidos No Incorporables
2	GASTOS EN BIENES CORRIENTES Y SERVICIOS	0,00	0,00	0,00	30.000,00
2.2	MATERIAL, SUMINISTROS Y OTROS	0,00	0,00	0,00	30.000,00
2.2.7	TRABAJOS REALIZADOS POR OTRAS EMPRESAS	0,00	0,00	0,00	30.000,00
2.2.7.06	ESTUDIOS Y TRABAJOS TÉCNICOS	0,00	0,00	0,00	30.000,00
4	TRANSFERENCIAS CORRIENTES	0,00	0,00	0,00	56.507,22
4.8	A FAMILIAS E INSTITUCIONES SIN FINES DE LUCRO	0,00	0,00	0,00	56.507,22
4.8.3	X	0,00	0,00	0,00	56.507,22
4.8.3.01	BECAS DE FORMACIÓN	0,00	0,00	0,00	56.507,22
<b>Total Orgánico / Funcional</b>	<b>0505 / 4611</b>	<b>0,00</b>	<b>0,00</b>	<b>0,00</b>	<b>86.507,22</b>



**Información a fecha: 31/12/2023**

**Unidad monetaria: Euros**

**Clasificación Orgánica 0505 AGRICULTURA, GANADERÍA, MUNDO RURAL Y MEDIO AMBIENTE / DIRECCIÓN GENERAL DE CALIDAD AMBIENTAL, CAMBIO CLIMÁTICO Y AGUA**

**Clasificación Funcional 4713 ACTUACIONES DE CARÁCTER ECONÓMICO / MEDIO AMBIENTE / MEDIO AMBIENTE / CALIDAD AMBIENTAL, RESIDUOS Y ECONOMÍA CIRCULAR**

Clasificación Económica	Denominación	Comprometidos Incorporables	Comprometidos No Incorporables	No Comprometidos Incorporables	No Comprometidos No Incorporables
1	GASTOS DE PERSONAL	0,00	0,00	0,00	100.872,93
1.0	ALTOS CARGOS	0,00	0,00	0,00	-3.375,08
1.0.0	RETRIBUCIONES BÁSICAS Y OTRAS REMUNERACIONES DE ALTOS CARGOS	0,00	0,00	0,00	-3.375,08
1.0.0.00	RETRIBUCIONES BÁSICAS	0,00	0,00	0,00	-1.243,00
1.0.0.01	OTRAS REMUNERACIONES	0,00	0,00	0,00	-2.132,08
1.2	FUNCIONARIOS	0,00	0,00	0,00	111.939,12
1.2.0	RETRIBUCIONES BÁSICAS	0,00	0,00	0,00	37.350,24
1.2.0.00	SUELDO Y PAGAS EXTRAORDINARIAS	0,00	0,00	0,00	36.551,36
1.2.0.05	TRIENIOS	0,00	0,00	0,00	798,88
1.2.1	RETRIBUCIONES COMPLEMENTARIAS	0,00	0,00	0,00	74.588,88
1.2.1.00	COMPLEMENTO DE DESTINO	0,00	0,00	0,00	39.827,40
1.2.1.01	COMPLEMENTO ESPECÍFICO	0,00	0,00	0,00	45.009,16
1.2.1.04	OTRAS REMUNERACIONES	0,00	0,00	0,00	-10.247,68
1.3	LABORALES	0,00	0,00	0,00	-1.830,98
1.3.0	LABORAL FIJO	0,00	0,00	0,00	-1.830,98
1.3.0.00	RETRIBUCIONES BÁSICAS	0,00	0,00	0,00	-1.145,54
1.3.0.01	OTRAS REMUNERACIONES	0,00	0,00	0,00	-685,44
1.5	INCENTIVOS AL RENDIMIENTO	0,00	0,00	0,00	-1.992,18
1.5.0	PRODUCTIVIDAD	0,00	0,00	0,00	-1.992,18
1.5.0.00	PRODUCTIVIDAD	0,00	0,00	0,00	-1.992,18
1.6	CUOTAS, PRESTACIONES Y GASTOS SOCIALES A CARGO DEL EMPLEADOR	0,00	0,00	0,00	-3.867,95
1.6.0	CUOTAS SOCIALES	0,00	0,00	0,00	-3.867,95
1.6.0.00	SEGURIDAD SOCIAL	0,00	0,00	0,00	-3.867,95
2	GASTOS EN BIENES CORRIENTES Y SERVICIOS	0,00	0,00	0,00	745.671,04
2.0	ARRENDAMIENTOS Y CANONES	0,00	0,00	0,00	2.000,00
2.0.5	MOBILIARIO Y ENSERES	0,00	0,00	0,00	2.000,00
2.0.5.00	MOBILIARIO Y ENSERES	0,00	0,00	0,00	2.000,00
2.1	REPARACIONES, MANTENIMIENTO Y CONSERVACION	0,00	0,00	0,00	9.931,67
2.1.2	EDIFICIOS Y OTRAS CONSTRUCCIONES	0,00	0,00	0,00	1.500,00
2.1.2.00	INMOVILIZADO PROPIO	0,00	0,00	0,00	1.500,00
2.1.4	ELEMENTOS DE TRANSPORTE	0,00	0,00	0,00	3.431,67
2.1.4.00	INMOVILIZADO PROPIO	0,00	0,00	0,00	3.431,67
2.1.5	MOBILIARIO Y ENSERES	0,00	0,00	0,00	5.000,00






Información a fecha: 31/12/2023

Unidad monetaria: Euros

Clasificación Orgánica 0505 AGRICULTURA, GANADERÍA, MUNDO RURAL Y MEDIO AMBIENTE / DIRECCIÓN GENERAL DE CALIDAD AMBIENTAL, CAMBIO CLIMÁTICO Y AGUA

Clasificación Funcional 4713 ACTUACIONES DE CARÁCTER ECONÓMICO / MEDIO AMBIENTE / MEDIO AMBIENTE / CALIDAD AMBIENTAL, RESIDUOS Y ECONOMÍA CIRCULAR

Clasificación Económica	Denominación	Comprometidos Incorporables	Comprometidos No Incorporables	No Comprometidos Incorporables	No Comprometidos No Incorporables
2.1.5.00	INMOVILIZADO PROPIO	0,00	0,00	0,00	5.000,00
2.2	MATERIAL, SUMINISTROS Y OTROS	0,00	0,00	0,00	716.009,11
2.2.0	MATERIAL DE OFICINA	0,00	0,00	0,00	837,25
2.2.0.01	PRENSA, REVISTAS, LIBROS Y OTRAS PUBLICACIONES	0,00	0,00	0,00	1.000,00
2.2.0.02	MATERIAL INFORMÁTICO NO INVENTARIABLE	0,00	0,00	0,00	-162,75
2.2.1	SUMINISTROS	0,00	0,00	0,00	5.300,00
2.2.1.03	COMBUSTIBLES Y CARBURANTES	0,00	0,00	0,00	1.500,00
2.2.1.04	VESTUARIO	0,00	0,00	0,00	1.400,00
2.2.1.07	MATERIALES ESPECIALES	0,00	0,00	0,00	1.000,00
2.2.1.23	CALZADO	0,00	0,00	0,00	1.400,00
2.2.2	COMUNICACIONES	0,00	0,00	0,00	-1.361,25
2.2.2.04	INFORMÁTICAS	0,00	0,00	0,00	-1.361,25
2.2.3	TRANSPORTES	0,00	0,00	0,00	-1.190,43
2.2.3.00	TRANSPORTES	0,00	0,00	0,00	-1.190,43
2.2.4	PRIMAS DE SEGUROS	0,00	0,00	0,00	-1.589,81
2.2.4.99	OTROS RIESGOS	0,00	0,00	0,00	-1.589,81
2.2.5	TRIBUTOS	0,00	0,00	0,00	-8,36
2.2.5.02	ESTATALES	0,00	0,00	0,00	-8,36
2.2.6	GASTOS DIVERSOS	0,00	0,00	0,00	113.393,41
2.2.6.02	PUBLICIDAD Y PROPAGANDA	0,00	0,00	0,00	18.834,77
2.2.6.03	JURÍDICOS, CONTENCIOSOS	0,00	0,00	0,00	500,00
2.2.6.06	REUNIONES, CONFERENCIAS Y CURSOS	0,00	0,00	0,00	-4.321,03
2.2.6.07	FERIAS Y EXPOSICIONES	0,00	0,00	0,00	79.479,70
2.2.6.99	OTROS	0,00	0,00	0,00	18.899,97
2.2.7	TRABAJOS REALIZADOS POR OTRAS EMPRESAS	0,00	0,00	0,00	600.628,30
2.2.7.06	ESTUDIOS Y TRABAJOS TÉCNICOS	0,00	0,00	0,00	454.279,20
2.2.7.07	SERVICIOS DE CARÁCTER INFORMÁTICO	0,00	0,00	0,00	47.096,00
2.2.7.14	ACTIVIDADES FORMATIVAS	0,00	0,00	0,00	50.000,00
2.2.7.30	GESTIÓN DE RESIDUOS	0,00	0,00	0,00	50.000,00
2.2.7.99	OTROS	0,00	0,00	0,00	-746,90
2.3	INDEMNIZACIÓN POR RAZÓN DEL SERVICIO	0,00	0,00	0,00	17.730,26
2.3.0	DIETAS	0,00	0,00	0,00	8.321,40
2.3.0.00	DIETAS	0,00	0,00	0,00	8.321,40




**Información a fecha: 31/12/2023**

**Unidad monetaria: Euros**

**Clasificación Orgánica 0505 AGRICULTURA, GANADERÍA, MUNDO RURAL Y MEDIO AMBIENTE / DIRECCIÓN GENERAL DE CALIDAD AMBIENTAL, CAMBIO CLIMÁTICO Y AGUA**

**Clasificación Funcional 4713 ACTUACIONES DE CARÁCTER ECONÓMICO / MEDIO AMBIENTE / MEDIO AMBIENTE / CALIDAD AMBIENTAL, RESIDUOS Y ECONOMÍA CIRCULAR**

Clasificación Económica	Denominación	Comprometidos Incorporables	Comprometidos No Incorporables	No Comprometidos Incorporables	No Comprometidos No Incorporables
2.3.1	LOCOMOCIÓN	0,00	0,00	0,00	8.548,86
2.3.1.00	LOCOMOCIÓN	0,00	0,00	0,00	8.548,86
2.3.3	OTRAS INDEMNIZACIONES	0,00	0,00	0,00	860,00
2.3.3.00	OTRAS INDEMNIZACIONES	0,00	0,00	0,00	860,00
4	TRANSFERENCIAS CORRIENTES	0,00	0,00	0,00	1.630,00
4.6	A CORPORACIONES LOCALES	0,00	0,00	0,00	1.630,00
4.6.1	A AYUNTAMIENTOS	0,00	0,00	0,00	1.630,00
4.6.1.00	A AYUNTAMIENTOS	0,00	0,00	0,00	1.630,00
6	INVERSIONES REALES	0,00	0,00	975.352,97	0,00
6.1	INVERSION DE REPOSIC.EN INFRAESTR. Y BIENES DESTINADOS AL USO GENERAL	0,00	0,00	271.660,68	0,00
6.1.0	TERRENOS Y BIENES NATURALES	0,00	0,00	93.847,96	0,00
6.1.0.00	ADQUISICION	0,00	0,00	30.000,00	0,00
6.1.0.01	CONSTRUCCIÓN	0,00	0,00	63.847,96	0,00
6.1.1	INFRAESTRUCTURAS Y BIENES DESTINADOS AL USO GENERAL	0,00	0,00	177.812,72	0,00
6.1.1.01	CONSTRUCCION	0,00	0,00	152.812,72	0,00
6.1.1.03	INCORPORACION DE BIENES Y SERVICIOS	0,00	0,00	25.000,00	0,00
6.2	INVERSION NUEVA ASOCIADA AL FUNCIONAMIENTO OPERATIVO DE LOS SERVICIOS	0,00	0,00	23.048,00	0,00
6.2.4	ELEMENTOS DE TRANSPORTE	0,00	0,00	23.048,00	0,00
6.2.4.00	ADQUISICION	0,00	0,00	23.048,00	0,00
6.4	GASTOS DE INVERSIONES DE CARACTER INMATERIAL.	0,00	0,00	9.256,38	0,00
6.4.4	APLICACIONES INFORMATICAS	0,00	0,00	9.256,38	0,00
6.4.4.03	INCORPORACION DE BIENES Y SERVICIOS	0,00	0,00	9.256,38	0,00
6.6	INVERSIONES GESTIONADAS PARA OTROS ENTES	0,00	0,00	671.387,91	0,00
6.6.1	INFRAESTRUCTURAS Y BIENES DESTINADOS AL USO GENERAL	0,00	0,00	671.387,91	0,00
6.6.1.01	CONSTRUCCION	0,00	0,00	619.106,80	0,00
6.6.1.03	INCORPORACION DE BIENES Y SERVICIOS	0,00	0,00	52.281,11	0,00
7	TRANSFERENCIAS DE CAPITAL	0,00	0,00	760.351,16	0,00
7.4	A OTROS ENTES PÚBLICOS DE LA COMUNIDAD AUTONOMA DE LA RIOJA	0,00	0,00	187.500,00	0,00
7.4.2	A CONSORCIOS	0,00	0,00	187.500,00	0,00
7.4.2.00	A CONSORCIOS	0,00	0,00	187.500,00	0,00
7.6	A CORPORACIONES LOCALES	0,00	0,00	197.851,16	0,00
7.6.1	A AYUNTAMIENTOS	0,00	0,00	197.851,16	0,00
7.6.1.00	A AYUNTAMIENTOS	0,00	0,00	197.851,16	0,00



Gobierno  
de La  
Rioja

Hacienda Gob.Pub. S.D. y P.G.

SICAP - Sistema de Información Contable

REMANENTES DE CRÉDITO

Ejercicio: 2023

Página 46


Información a fecha: 31/12/2023

Unidad monetaria: Euros

Clasificación Orgánica 0505 AGRICULTURA, GANADERÍA, MUNDO RURAL Y MEDIO AMBIENTE / DIRECCIÓN GENERAL DE CALIDAD AMBIENTAL, CAMBIO CLIMÁTICO Y AGUA

Clasificación Funcional 4713 ACTUACIONES DE CARÁCTER ECONÓMICO / MEDIO AMBIENTE / MEDIO AMBIENTE / CALIDAD AMBIENTAL, RESIDUOS Y ECONOMÍA CIRCULAR

Clasificación Económica	Denominación	Comprometidos Incorporables	Comprometidos No Incorporables	No Comprometidos Incorporables	No Comprometidos No Incorporables
7.7	A EMPRESAS PRIVADAS	0,00	0,00	187.500,00	0,00
7.7.0	A EMPRESAS PRIVADAS	0,00	0,00	187.500,00	0,00
7.7.0.00	A EMPRESAS PRIVADAS	0,00	0,00	187.500,00	0,00
7.8	A FAMILIAS E INSTITUCIONES SIN FINES DE LUCRO	0,00	0,00	187.500,00	0,00
7.8.0	A FAMILIAS E INSTITUCIONES SIN ANIMO DE LUCRO	0,00	0,00	187.500,00	0,00
7.8.0.00	FAMILIAS E INSTITUCIONES SIN FIN DE LUCRO	0,00	0,00	187.500,00	0,00
<b>Total Orgánico / Funcional</b>	<b>0505 / 4713</b>	<b>0,00</b>	<b>0,00</b>	<b>1.735.704,13</b>	<b>848.173,97</b>



**Información a fecha: 31/12/2023**

**Unidad monetaria: Euros**

**Clasificación Orgánica 0505 AGRICULTURA, GANADERÍA, MUNDO RURAL Y MEDIO AMBIENTE / DIRECCIÓN GENERAL DE CALIDAD AMBIENTAL, CAMBIO CLIMÁTICO Y AGUA**

**Clasificación Funcional 4714 ACTUACIONES DE CARÁCTER ECONÓMICO / MEDIO AMBIENTE / MEDIO AMBIENTE / GESTIÓN DE RECURSOS HÍDRICOS**

Clasificación Económica	Denominación	Comprometidos Incorporables	Comprometidos No Incorporables	No Comprometidos Incorporables	No Comprometidos No Incorporables
1	GASTOS DE PERSONAL	0,00	0,00	0,00	-38.854,86
1.2	FUNCIONARIOS	0,00	0,00	0,00	-8.601,33
1.2.0	RETRIBUCIONES BÁSICAS	0,00	0,00	0,00	-27.402,75
1.2.0.00	SUELDO Y PAGAS EXTRAORDINARIAS	0,00	0,00	0,00	-23.822,55
1.2.0.05	TRIENIOS	0,00	0,00	0,00	-3.580,20
1.2.1	RETRIBUCIONES COMPLEMENTARIAS	0,00	0,00	0,00	18.801,42
1.2.1.00	COMPLEMENTO DE DESTINO	0,00	0,00	0,00	3.049,86
1.2.1.01	COMPLEMENTO ESPECÍFICO	0,00	0,00	0,00	17.108,14
1.2.1.04	OTRAS REMUNERACIONES	0,00	0,00	0,00	-1.356,58
1.3	LABORALES	0,00	0,00	0,00	-2.663,39
1.3.0	LABORAL FIJO	0,00	0,00	0,00	27.564,12
1.3.0.00	RETRIBUCIONES BÁSICAS	0,00	0,00	0,00	14.873,66
1.3.0.01	OTRAS REMUNERACIONES	0,00	0,00	0,00	12.690,46
1.3.1	LABORAL TEMPORAL	0,00	0,00	0,00	-30.227,51
1.3.1.00	RETRIBUCIONES BÁSICAS	0,00	0,00	0,00	-16.306,10
1.3.1.01	OTRAS REMUNERACIONES	0,00	0,00	0,00	-13.921,41
1.5	INCENTIVOS AL RENDIMIENTO	0,00	0,00	0,00	-1.783,41
1.5.0	PRODUCTIVIDAD	0,00	0,00	0,00	-1.783,41
1.5.0.00	PRODUCTIVIDAD	0,00	0,00	0,00	-1.783,41
1.6	CUOTAS, PRESTACIONES Y GASTOS SOCIALES A CARGO DEL EMPLEADOR	0,00	0,00	0,00	-25.806,73
1.6.0	CUOTAS SOCIALES	0,00	0,00	0,00	-25.806,73
1.6.0.00	SEGURIDAD SOCIAL	0,00	0,00	0,00	-25.806,73
2	GASTOS EN BIENES CORRIENTES Y SERVICIOS	0,00	0,00	0,00	213.887,24
2.1	REPARACIONES, MANTENIMIENTO Y CONSERVACION	0,00	0,00	0,00	36.187,66
2.1.1	BIENES DESTINADOS AL USO GENERAL	0,00	0,00	0,00	-13.022,13
2.1.1.00	INMOVILIZADO PROPIO	0,00	0,00	0,00	-13.022,13
2.1.2	EDIFICIOS Y OTRAS CONSTRUCCIONES	0,00	0,00	0,00	48.943,69
2.1.2.00	INMOVILIZADO PROPIO	0,00	0,00	0,00	48.943,69
2.1.4	ELEMENTOS DE TRANSPORTE	0,00	0,00	0,00	266,10
2.1.4.00	INMOVILIZADO PROPIO	0,00	0,00	0,00	266,10
2.2	MATERIAL, SUMINISTROS Y OTROS	0,00	0,00	0,00	171.843,82
2.2.0	MATERIAL DE OFICINA	0,00	0,00	0,00	-160,35
2.2.0.00	ORDINARIO NO INVENTARIABLE	0,00	0,00	0,00	-160,35




Información a fecha: 31/12/2023

Unidad monetaria: Euros

Clasificación Orgánica 0505 AGRICULTURA, GANADERÍA, MUNDO RURAL Y MEDIO AMBIENTE / DIRECCIÓN GENERAL DE CALIDAD AMBIENTAL, CAMBIO CLIMÁTICO Y AGUA

Clasificación Funcional 4714 ACTUACIONES DE CARÁCTER ECONÓMICO / MEDIO AMBIENTE / MEDIO AMBIENTE / GESTIÓN DE RECURSOS HÍDRICOS

Clasificación Económica	Denominación	Comprometidos Incorporables	Comprometidos No Incorporables	No Comprometidos Incorporables	No Comprometidos No Incorporables
2.2.1	SUMINISTROS	0,00	0,00	0,00	-1.363,26
2.2.1.00	ENERGIA ELECTRICA	0,00	0,00	0,00	-461,52
2.2.1.04	VESTUARIO	0,00	0,00	0,00	-247,99
2.2.1.23	CALZADO	0,00	0,00	0,00	-240,02
2.2.1.99	OTROS SUMINISTROS	0,00	0,00	0,00	-413,73
2.2.3	TRANSPORTES	0,00	0,00	0,00	-3.267,00
2.2.3.00	TRANSPORTES	0,00	0,00	0,00	-3.267,00
2.2.5	TRIBUTOS	0,00	0,00	0,00	134.706,96
2.2.5.00	LOCALES	0,00	0,00	0,00	6.738,25
2.2.5.02	ESTATALES	0,00	0,00	0,00	127.968,71
2.2.6	GASTOS DIVERSOS	0,00	0,00	0,00	-32.929,02
2.2.6.03	JURÍDICOS, CONTENCIOSOS	0,00	0,00	0,00	-47.517,16
2.2.6.06	REUNIONES, CONFERENCIAS Y CURSOS	0,00	0,00	0,00	14.588,14
2.2.7	TRABAJOS REALIZADOS POR OTRAS EMPRESAS	0,00	0,00	0,00	74.856,49
2.2.7.06	ESTUDIOS Y TRABAJOS TÉCNICOS	0,00	0,00	0,00	25.734,96
2.2.7.07	SERVICIOS DE CARACTER INFORMÁTICO	0,00	0,00	0,00	10.000,00
2.2.7.30	SEGURIDAD Y MANTENIMIENTO DE PRESAS Y BALSAS	0,00	0,00	0,00	39.605,53
2.2.7.99	OTROS	0,00	0,00	0,00	-484,00
2.3	INDEMNIZACION POR RAZON DEL SERVICIO	0,00	0,00	0,00	5.855,76
2.3.0	DIETAS	0,00	0,00	0,00	3.334,02
2.3.0.00	DIETAS	0,00	0,00	0,00	3.334,02
2.3.1	LOCOMOCIÓN	0,00	0,00	0,00	2.871,74
2.3.1.00	LOCOMOCIÓN	0,00	0,00	0,00	2.871,74
2.3.3	OTRAS INDEMNIZACIONES	0,00	0,00	0,00	-350,00
2.3.3.00	OTRAS INDEMNIZACIONES	0,00	0,00	0,00	-350,00
6	INVERSIONES REALES	0,00	0,00	1.752.064,08	0,00
6.0	INVERSION NUEVA EN INFRAESTRUCTURA Y BIENES DESTINADOS AL USO GENERAL	0,00	0,00	-548,80	0,00
6.0.1	INFRAESTRUCTURAS Y BIENES DESTINADOS AL USO GENERAL	0,00	0,00	-548,80	0,00
6.0.1.00	ADQUISICION	0,00	0,00	1.000,00	0,00
6.0.1.03	INCORPORACION DE BIENES Y SERVICIOS	0,00	0,00	-1.548,80	0,00
6.1	INVERSION DE REPOSIC.EN INFRAESTR. Y BIENES DESTINADOS AL USO GENERAL	0,00	0,00	-17.942,02	0,00
6.1.1	INFRAESTRUCTURAS Y BIENES DESTINADOS AL USO GENERAL	0,00	0,00	-17.942,02	0,00
6.1.1.01	CONSTRUCCION	0,00	0,00	-12.521,22	0,00



**Gobierno  
de La  
Rioja**

**Hacienda Gob.Pub. S.D. y P.G.**

**SICAP - Sistema de Información Contable**

**REMANENTES DE CRÉDITO**

**Ejercicio: 2023**

**Página 49**


**Información a fecha: 31/12/2023**

**Unidad monetaria: Euros**

**Clasificación Orgánica 0505 AGRICULTURA, GANADERÍA, MUNDO RURAL Y MEDIO AMBIENTE / DIRECCIÓN GENERAL DE CALIDAD AMBIENTAL, CAMBIO CLIMÁTICO Y AGUA**

**Clasificación Funcional 4714 ACTUACIONES DE CARÁCTER ECONÓMICO / MEDIO AMBIENTE / MEDIO AMBIENTE / GESTIÓN DE RECURSOS HÍDRICOS**

Clasificación Económica	Denominación	Comprometidos Incorporables	Comprometidos No Incorporables	No Comprometidos Incorporables	No Comprometidos No Incorporables
6.1.1.03	INCORPORACION DE BIENES Y SERVICIOS	0,00	0,00	-5.420,80	0,00
6.6	INVERSIONES GESTIONADAS PARA OTROS ENTES	0,00	0,00	1.770.554,90	0,00
6.6.1	INFRAESTRUCTURAS Y BIENES DESTINADOS AL USO GENERAL	0,00	0,00	1.770.554,90	0,00
6.6.1.01	CONSTRUCCION	0,00	0,00	1.742.120,39	0,00
6.6.1.03	INCORPORACION DE BIENES Y SERVICIOS	0,00	0,00	28.434,51	0,00
<b>Total Orgánico / Funcional</b>	<b>0505 / 4714</b>	<b>0,00</b>	<b>0,00</b>	<b>1.752.064,08</b>	<b>175.032,38</b>



Gobierno  
de La  
Rioja

Hacienda Gob.Pub. S.D. y P.G.

SICAP - Sistema de Información Contable

REMANENTES DE CRÉDITO

Ejercicio: 2023

Página 50


Información a fecha: 31/12/2023

Unidad monetaria: Euros

Clasificación Orgánica 0505 AGRICULTURA, GANADERÍA, MUNDO RURAL Y MEDIO AMBIENTE / DIRECCIÓN GENERAL DE CALIDAD AMBIENTAL, CAMBIO CLIMÁTICO Y AGUA

Clasificación Funcional 4715 ACTUACIONES DE CARÁCTER ECONÓMICO / MEDIO AMBIENTE / MEDIO AMBIENTE / EFICIENCIA ENERGÉTICA Y CAMBIO CLIMÁTICO

Clasificación Económica	Denominación	Comprometidos Incorporables	Comprometidos No Incorporables	No Comprometidos Incorporables	No Comprometidos No Incorporables
7	TRANSFERENCIAS DE CAPITAL	0,00	0,00	100.000,00	0,00
7.6	A CORPORACIONES LOCALES	0,00	0,00	100.000,00	0,00
7.6.1	A AYUNTAMIENTOS	0,00	0,00	100.000,00	0,00
7.6.1.05	PIMA CAMBIO CLIMÁTICO	0,00	0,00	100.000,00	0,00
<b>Total Orgánico / Funcional</b>	<b>0505 / 4715</b>	<b>0,00</b>	<b>0,00</b>	<b>100.000,00</b>	<b>0,00</b>



**Gobierno  
de La  
Rioja**

LKCAM220

**Hacienda Gob.Pub. S.D. y P.G.**

**SICAP - Sistema de Información Contable**

**REMANENTES DE CRÉDITO**

**Ejercicio: 2023**

**Página 51**

**Información a fecha: 31/12/2023**

**Unidad monetaria: Euros**

**Clasificación Orgánica 0506 AGRICULTURA, GANADERÍA, MUNDO RURAL Y MEDIO AMBIENTE / DIRECCIÓN GENERAL DE MEDIO NATURAL Y PAISAJE**

**Clasificación Funcional 4611 ACTUACIONES DE CARÁCTER ECONÓMICO / INVESTIGACION, DESARROLLO E INNOVACION / INVESTIGACIÓN, DESARROLLO E INNOVACIÓN / INVESTIGACIÓN Y DESARROLLO**

Clasificación Económica	Denominación	Comprometidos Incorporables	Comprometidos No Incorporables	No Comprometidos Incorporables	No Comprometidos No Incorporables
4	TRANSFERENCIAS CORRIENTES	0,00	0,00	0,00	54.095,08
4.8	A FAMILIAS E INSTITUCIONES SIN FINES DE LUCRO	0,00	0,00	0,00	54.095,08
4.8.4	X	0,00	0,00	0,00	54.095,08
4.8.4.00	ACTIVIDADES Y BECAS DE FORMACIÓN	0,00	0,00	0,00	54.095,08
<b>Total Orgánico / Funcional</b>	<b>0506 / 4611</b>	<b>0,00</b>	<b>0,00</b>	<b>0,00</b>	<b>54.095,08</b>






**Información a fecha: 31/12/2023**

**Unidad monetaria: Euros**

**Clasificación Orgánica 0506 AGRICULTURA, GANADERÍA, MUNDO RURAL Y MEDIO AMBIENTE / DIRECCIÓN GENERAL DE MEDIO NATURAL Y PAISAJE**

**Clasificación Funcional 4711 ACTUACIONES DE CARÁCTER ECONÓMICO / MEDIO AMBIENTE / MEDIO AMBIENTE / BIODIVERSIDAD, USO PÚBLICO Y EDUCACIÓN AMBIENTAL**

Clasificación Económica	Denominación	Comprometidos Incorporables	Comprometidos No Incorporables	No Comprometidos Incorporables	No Comprometidos No Incorporables
1	GASTOS DE PERSONAL	0,00	0,00	0,00	24.744,03
1.2	FUNCIONARIOS	0,00	0,00	0,00	37.784,63
1.2.0	RETRIBUCIONES BÁSICAS	0,00	0,00	0,00	16.591,32
1.2.0.00	SUELDO Y PAGAS EXTRAORDINARIAS	0,00	0,00	0,00	15.005,48
1.2.0.05	TRIENIOS	0,00	0,00	0,00	1.585,84
1.2.1	RETRIBUCIONES COMPLEMENTARIAS	0,00	0,00	0,00	21.193,31
1.2.1.00	COMPLEMENTO DE DESTINO	0,00	0,00	0,00	20.343,02
1.2.1.01	COMPLEMENTO ESPECÍFICO	0,00	0,00	0,00	18.715,65
1.2.1.04	OTRAS REMUNERACIONES	0,00	0,00	0,00	-17.865,36
1.5	INCENTIVOS AL RENDIMIENTO	0,00	0,00	0,00	-637,82
1.5.0	PRODUCTIVIDAD	0,00	0,00	0,00	-637,82
1.5.0.00	PRODUCTIVIDAD	0,00	0,00	0,00	-637,82
1.6	CUOTAS, PRESTACIONES Y GASTOS SOCIALES A CARGO DEL EMPLEADOR	0,00	0,00	0,00	-12.402,78
1.6.0	CUOTAS SOCIALES	0,00	0,00	0,00	-12.402,78
1.6.0.00	SEGURIDAD SOCIAL	0,00	0,00	0,00	-12.402,78
2	GASTOS EN BIENES CORRIENTES Y SERVICIOS	0,00	0,00	0,00	278.989,75
2.0	ARRENDAMIENTOS Y CANONES	0,00	0,00	0,00	8.245,09
2.0.2	EDIFICIOS Y OTRAS CONSTRUCCIONES	0,00	0,00	0,00	10.000,00
2.0.2.00	EDIFICIOS Y OTRAS CONSTRUCCIONES	0,00	0,00	0,00	10.000,00
2.0.3	MAQUINARIA, INSTALACION Y UTILLAJE	0,00	0,00	0,00	-1.627,85
2.0.3.00	MAQUINARIA, INSTALACIONES Y UTILLAJE	0,00	0,00	0,00	-1.627,85
2.0.9	CÁNONES	0,00	0,00	0,00	-127,06
2.0.9.00	CÁNONES	0,00	0,00	0,00	-127,06
2.1	REPARACIONES, MANTENIMIENTO Y CONSERVACION	0,00	0,00	0,00	3.500,00
2.1.2	EDIFICIOS Y OTRAS CONSTRUCCIONES	0,00	0,00	0,00	1.000,00
2.1.2.00	INMOVILIZADO PROPIO	0,00	0,00	0,00	1.000,00
2.1.3	MAQUINARIA, INSTALACION Y UTILLAJE	0,00	0,00	0,00	1.500,00
2.1.3.00	INMOVILIZADO PROPIO	0,00	0,00	0,00	1.500,00
2.1.5	MOBILIARIO Y ENSERES	0,00	0,00	0,00	1.000,00
2.1.5.00	INMOVILIZADO PROPIO	0,00	0,00	0,00	1.000,00
2.2	MATERIAL, SUMINISTROS Y OTROS	0,00	0,00	0,00	259.240,29
2.2.0	MATERIAL DE OFICINA	0,00	0,00	0,00	-212,10
2.2.0.00	ORDINARIO NO INVENTARIABLE	0,00	0,00	0,00	-670,25



Información a fecha: 31/12/2023

Unidad monetaria: Euros

Clasificación Orgánica 0506 AGRICULTURA, GANADERÍA, MUNDO RURAL Y MEDIO AMBIENTE / DIRECCIÓN GENERAL DE MEDIO NATURAL Y PAISAJE

Clasificación Funcional 4711 ACTUACIONES DE CARÁCTER ECONÓMICO / MEDIO AMBIENTE / MEDIO AMBIENTE / BIODIVERSIDAD, USO PÚBLICO Y EDUCACIÓN AMBIENTAL

Clasificación Económica	Denominación	Comprometidos Incorporables	Comprometidos No Incorporables	No Comprometidos Incorporables	No Comprometidos No Incorporables
2.2.0.01	PRENSA, REVISTAS, LIBROS Y OTRAS PUBLICACIONES	0,00	0,00	0,00	458,15
2.2.1	SUMINISTROS	0,00	0,00	0,00	6.356,15
2.2.1.00	ENERGIA ELECTRICA	0,00	0,00	0,00	500,00
2.2.1.01	AGUA	0,00	0,00	0,00	100,00
2.2.1.07	MATERIALES ESPECIALES	0,00	0,00	0,00	-3.281,06
2.2.1.99	OTROS SUMINISTROS	0,00	0,00	0,00	9.037,21
2.2.3	TRANSPORTES	0,00	0,00	0,00	44,89
2.2.3.00	TRANSPORTES	0,00	0,00	0,00	44,89
2.2.4	PRIMAS DE SEGUROS	0,00	0,00	0,00	374,49
2.2.4.99	OTROS RIESGOS	0,00	0,00	0,00	374,49
2.2.5	TRIBUTOS	0,00	0,00	0,00	-8.005,68
2.2.5.00	LOCALES	0,00	0,00	0,00	500,00
2.2.5.02	ESTATALES	0,00	0,00	0,00	-8.505,68
2.2.6	GASTOS DIVERSOS	0,00	0,00	0,00	204.905,71
2.2.6.06	REUNIONES, CONFERENCIAS Y CURSOS	0,00	0,00	0,00	-1.019,00
2.2.6.08	PUBLICACIONES Y EDICIONES	0,00	0,00	0,00	60.000,00
2.2.6.11	EDUCACIÓN Y SENSIBILIZACIÓN AMBIENTAL	0,00	0,00	0,00	144.924,71
2.2.6.99	OTROS	0,00	0,00	0,00	1.000,00
2.2.7	TRABAJOS REALIZADOS POR OTRAS EMPRESAS	0,00	0,00	0,00	55.776,83
2.2.7.00	LIMPIEZA Y ASEO	0,00	0,00	0,00	-145,20
2.2.7.01	SEGURIDAD	0,00	0,00	0,00	-6.534,00
2.2.7.02	VALORACIONES Y PERITAJES	0,00	0,00	0,00	1.000,00
2.2.7.06	ESTUDIOS Y TRABAJOS TÉCNICOS	0,00	0,00	0,00	24.740,56
2.2.7.07	SERVICIOS DE CARACTER INFORMÁTICO	0,00	0,00	0,00	49.842,70
2.2.7.99	OTROS	0,00	0,00	0,00	-13.127,23
2.3	INDEMNIZACION POR RAZON DEL SERVICIO	0,00	0,00	0,00	8.004,37
2.3.0	DIETAS	0,00	0,00	0,00	6.078,32
2.3.0.00	DIETAS	0,00	0,00	0,00	6.078,32
2.3.1	LOCOMOCIÓN	0,00	0,00	0,00	1.826,05
2.3.1.00	LOCOMOCIÓN	0,00	0,00	0,00	1.826,05
2.3.3	OTRAS INDEMNIZACIONES	0,00	0,00	0,00	100,00
2.3.3.00	OTRAS INDEMNIZACIONES	0,00	0,00	0,00	100,00
4	TRANSFERENCIAS CORRIENTES	0,00	0,00	0,00	14.187,00



Información a fecha: 31/12/2023

Unidad monetaria: Euros

Clasificación Orgánica 0506 AGRICULTURA, GANADERÍA, MUNDO RURAL Y MEDIO AMBIENTE / DIRECCIÓN GENERAL DE MEDIO NATURAL Y PAISAJE

Clasificación Funcional 4711 ACTUACIONES DE CARÁCTER ECONÓMICO / MEDIO AMBIENTE / MEDIO AMBIENTE / BIODIVERSIDAD, USO PÚBLICO Y EDUCACIÓN AMBIENTAL

Clasificación Económica	Denominación	Comprometidos Incorporables	Comprometidos No Incorporables	No Comprometidos Incorporables	No Comprometidos No Incorporables
4.6	A CORPORACIONES LOCALES	0,00	0,00	0,00	5.500,00
4.6.1	A AYUNTAMIENTOS	0,00	0,00	0,00	5.500,00
4.6.1.01	CONVENIO CON AYUNTAMIENTO DE ALFARO. CENTRO DE INTERPRETACION.	0,00	0,00	0,00	5.500,00
4.7	A EMPRESAS PRIVADAS	0,00	0,00	0,00	8.687,00
4.7.0	A EMPRESAS PRIVADAS	0,00	0,00	0,00	4.900,00
4.7.0.00	A EMPRESAS PRIVADAS	0,00	0,00	0,00	4.900,00
4.7.3	X	0,00	0,00	0,00	3.787,00
4.7.3.00	AYUDAS VIAS PECUARIAS	0,00	0,00	0,00	3.787,00
6	INVERSIONES REALES	55.679,98	0,00	889.399,82	0,00
6.0	INVERSION NUEVA EN INFRAESTRUCTURA Y BIENES DESTINADOS AL USO GENERAL	0,00	0,00	250.368,22	0,00
6.0.0	TERRENOS Y BIENES NATURALES	0,00	0,00	1.000,00	0,00
6.0.0.00	ADQUISICION	0,00	0,00	1.000,00	0,00
6.0.1	INFRAESTRUCTURAS Y BIENES DESTINADOS AL USO GENERAL	0,00	0,00	249.368,22	0,00
6.0.1.00	ADQUISICION	0,00	0,00	5.000,00	0,00
6.0.1.01	CONSTRUCCION	0,00	0,00	242.368,22	0,00
6.0.1.03	INCORPORACION DE BIENES Y SERVICIOS	0,00	0,00	2.000,00	0,00
6.1	INVERSION DE REPOSIC.EN INFRAESTR. Y BIENES DESTINADOS AL USO GENERAL	0,00	0,00	-10.067,29	0,00
6.1.1	INFRAESTRUCTURAS Y BIENES DESTINADOS AL USO GENERAL	0,00	0,00	-10.067,29	0,00
6.1.1.01	CONSTRUCCION	0,00	0,00	-9.860,27	0,00
6.1.1.03	INCORPORACION DE BIENES Y SERVICIOS	0,00	0,00	-207,02	0,00
6.2	INVERSION NUEVA ASOCIADA AL FUNCIONAMIENTO OPERATIVO DE LOS SERVICIOS	0,00	0,00	171.483,46	0,00
6.2.2	EDIFICIOS Y OTRAS CONSTRUCCIONES	0,00	0,00	160.083,46	0,00
6.2.2.01	CONSTRUCCION	0,00	0,00	120.786,15	0,00
6.2.2.03	INCORPORACION DE BIENES Y SERVICIOS	0,00	0,00	39.297,31	0,00
6.2.3	MAQUINARIA, INSTALACIONES Y UTILLAJE	0,00	0,00	400,00	0,00
6.2.3.00	ADQUISICION	0,00	0,00	400,00	0,00
6.2.5	MOBILIARIO Y ENSERES	0,00	0,00	11.000,00	0,00
6.2.5.00	ADQUISICION	0,00	0,00	11.000,00	0,00
6.3	INVERSION DE REPOSICION ASOCIADA AL FUNCION. OPERAT. DE LOS SERVICIOS	0,00	0,00	-3.186,50	0,00
6.3.2	EDIFICIOS Y OTRAS CONSTRUCCIONES	0,00	0,00	-5.714,25	0,00
6.3.2.01	CONSTRUCCION	0,00	0,00	-7.714,25	0,00
6.3.2.03	INCORPORACION DE BIENES Y SERVICIOS	0,00	0,00	2.000,00	0,00
6.3.5	MOBILIARIO Y ENSERES	0,00	0,00	1.527,75	0,00



Gobierno  
de La  
Rioja

Hacienda Gob.Pub. S.D. y P.G.

SICAP - Sistema de Información Contable

REMANENTES DE CRÉDITO

Ejercicio: 2023

Página 55


Información a fecha: 31/12/2023

Unidad monetaria: Euros

Clasificación Orgánica 0506 AGRICULTURA, GANADERÍA, MUNDO RURAL Y MEDIO AMBIENTE / DIRECCIÓN GENERAL DE MEDIO NATURAL Y PAISAJE

Clasificación Funcional 4711 ACTUACIONES DE CARÁCTER ECONÓMICO / MEDIO AMBIENTE / MEDIO AMBIENTE / BIODIVERSIDAD, USO PÚBLICO Y EDUCACIÓN AMBIENTAL

Clasificación Económica	Denominación	Comprometidos Incorporables	Comprometidos No Incorporables	No Comprometidos Incorporables	No Comprometidos No Incorporables
6.3.5.00	ADQUISICION	0,00	0,00	1.527,75	0,00
6.3.6	EQUIPOS PARA PROCESOS DE INFORMACION	0,00	0,00	1.000,00	0,00
6.3.6.00	ADQUISICION	0,00	0,00	1.000,00	0,00
6.4	GASTOS DE INVERSIONES DE CARACTER INMATERIAL.	0,00	0,00	141.001,84	0,00
6.4.8	OTRO INMOVILIZADO INMATERIAL	0,00	0,00	141.001,84	0,00
6.4.8.03	INCORPORACION DE BIENES Y SERVICIOS	0,00	0,00	141.001,84	0,00
6.6	INVERSIONES GESTIONADAS PARA OTROS ENTES	55.679,98	0,00	339.800,09	0,00
6.6.1	INFRAESTRUCTURAS Y BIENES DESTINADOS AL USO GENERAL	55.679,98	0,00	339.800,09	0,00
6.6.1.01	CONSTRUCCION	55.679,98	0,00	328.206,03	0,00
6.6.1.03	INCORPORACION DE BIENES Y SERVICIOS	0,00	0,00	2.289,44	0,00
6.6.1.04	CONSTRUCCIÓN	0,00	0,00	9.304,62	0,00
7	TRANSFERENCIAS DE CAPITAL	0,00	0,00	130.000,00	0,00
7.6	A CORPORACIONES LOCALES	0,00	0,00	130.000,00	0,00
7.6.1	A AYUNTAMIENTOS	0,00	0,00	130.000,00	0,00
7.6.1.01	OBRAS ESPACIOS PROTEGIDOS Y RED NATURA 2000	0,00	0,00	130.000,00	0,00
<b>Total Orgánico / Funcional</b>	<b>0506 / 4711</b>	<b>55.679,98</b>	<b>0,00</b>	<b>1.019.399,82</b>	<b>317.920,78</b>




**Información a fecha: 31/12/2023**

**Unidad monetaria: Euros**

**Clasificación Orgánica 0506 AGRICULTURA, GANADERÍA, MUNDO RURAL Y MEDIO AMBIENTE / DIRECCIÓN GENERAL DE MEDIO NATURAL Y PAISAJE**

**Clasificación Funcional 4712 ACTUACIONES DE CARÁCTER ECONÓMICO / MEDIO AMBIENTE / MEDIO AMBIENTE / GESTIÓN FORESTAL**

Clasificación Económica	Denominación	Comprometidos Incorporables	Comprometidos No Incorporables	No Comprometidos Incorporables	No Comprometidos No Incorporables
1	GASTOS DE PERSONAL	0,00	0,00	0,00	-130.467,28
1.0	ALTOS CARGOS	0,00	0,00	0,00	-2.822,70
1.0.0	RETRIBUCIONES BÁSICAS Y OTRAS REMUNERACIONES DE ALTOS CARGOS	0,00	0,00	0,00	-2.822,70
1.0.0.00	RETRIBUCIONES BÁSICAS	0,00	0,00	0,00	-690,61
1.0.0.01	OTRAS REMUNERACIONES	0,00	0,00	0,00	-2.132,09
1.2	FUNCIONARIOS	0,00	0,00	0,00	-13.456,14
1.2.0	RETRIBUCIONES BÁSICAS	0,00	0,00	0,00	-28.449,38
1.2.0.00	SUELDO Y PAGAS EXTRAORDINARIAS	0,00	0,00	0,00	-8.089,81
1.2.0.05	TRIENIOS	0,00	0,00	0,00	-20.359,57
1.2.1	RETRIBUCIONES COMPLEMENTARIAS	0,00	0,00	0,00	14.993,24
1.2.1.00	COMPLEMENTO DE DESTINO	0,00	0,00	0,00	45.245,81
1.2.1.01	COMPLEMENTO ESPECÍFICO	0,00	0,00	0,00	80.200,09
1.2.1.04	OTRAS REMUNERACIONES	0,00	0,00	0,00	-110.452,66
1.3	LABORALES	0,00	0,00	0,00	67.742,79
1.3.0	LABORAL FIJO	0,00	0,00	0,00	608.556,17
1.3.0.00	RETRIBUCIONES BÁSICAS	0,00	0,00	0,00	227.274,45
1.3.0.01	OTRAS REMUNERACIONES	0,00	0,00	0,00	372.880,31
1.3.0.02	HORAS EXTRAORDINARIAS	0,00	0,00	0,00	8.401,41
1.3.1	LABORAL TEMPORAL	0,00	0,00	0,00	-540.813,38
1.3.1.00	RETRIBUCIONES BÁSICAS	0,00	0,00	0,00	-219.833,32
1.3.1.01	OTRAS REMUNERACIONES	0,00	0,00	0,00	-322.389,86
1.3.1.02	HORAS EXTRAORDINARIAS	0,00	0,00	0,00	1.409,80
1.5	INCENTIVOS AL RENDIMIENTO	0,00	0,00	0,00	-4.805,45
1.5.0	PRODUCTIVIDAD	0,00	0,00	0,00	-7.186,90
1.5.0.00	PRODUCTIVIDAD	0,00	0,00	0,00	-7.186,90
1.5.1	GRATIFICACIONES	0,00	0,00	0,00	2.381,45
1.5.1.00	GRATIFICACIONES	0,00	0,00	0,00	2.381,45
1.6	CUOTAS, PRESTACIONES Y GASTOS SOCIALES A CARGO DEL EMPLEADOR	0,00	0,00	0,00	-177.125,78
1.6.0	CUOTAS SOCIALES	0,00	0,00	0,00	-177.125,78
1.6.0.00	SEGURIDAD SOCIAL	0,00	0,00	0,00	-177.125,78
2	GASTOS EN BIENES CORRIENTES Y SERVICIOS	0,00	11.037,29	0,00	95.811,18
2.0	ARRENDAMIENTOS Y CANONES	0,00	0,00	0,00	22.623,47
2.0.2	EDIFICIOS Y OTRAS CONSTRUCCIONES	0,00	0,00	0,00	27.696,85



Información a fecha: 31/12/2023

Unidad monetaria: Euros

Clasificación Orgánica 0506 AGRICULTURA, GANADERÍA, MUNDO RURAL Y MEDIO AMBIENTE / DIRECCIÓN GENERAL DE MEDIO NATURAL Y PAISAJE

Clasificación Funcional 4712 ACTUACIONES DE CARÁCTER ECONÓMICO / MEDIO AMBIENTE / MEDIO AMBIENTE / GESTIÓN FORESTAL

Clasificación Económica	Denominación	Comprometidos Incorporables	Comprometidos No Incorporables	No Comprometidos Incorporables	No Comprometidos No Incorporables
2.0.2.00	EDIFICIOS Y OTRAS CONSTRUCCIONES	0,00	0,00	0,00	27.696,85
2.0.3	MAQUINARIA, INSTALACION Y UTILLAJE	0,00	0,00	0,00	-5.073,38
2.0.3.00	MAQUINARIA,INSTALACIONES Y UTILLAJE	0,00	0,00	0,00	-5.073,38
2.1	REPARACIONES, MANTENIMIENTO Y CONSERVACION	0,00	0,00	0,00	29.776,01
2.1.0	TERRENOS Y BIENES NATURALES	0,00	0,00	0,00	1.000,00
2.1.0.00	INMOVILIZADO PROPIO	0,00	0,00	0,00	1.000,00
2.1.2	EDIFICIOS Y OTRAS CONSTRUCCIONES	0,00	0,00	0,00	-27.748,14
2.1.2.00	INMOVILIZADO PROPIO	0,00	0,00	0,00	-27.748,14
2.1.3	MAQUINARIA, INSTALACION Y UTILLAJE	0,00	0,00	0,00	5.099,74
2.1.3.00	INMOVILIZADO PROPIO	0,00	0,00	0,00	5.099,74
2.1.4	ELEMENTOS DE TRANSPORTE	0,00	0,00	0,00	47.424,41
2.1.4.00	INMOVILIZADO PROPIO	0,00	0,00	0,00	47.424,41
2.1.5	MOBILIARIO Y ENSERES	0,00	0,00	0,00	3.000,00
2.1.5.00	INMOVILIZADO PROPIO	0,00	0,00	0,00	3.000,00
2.1.6	EQUIPOS PARA PROCESO DE INFORMACION	0,00	0,00	0,00	1.000,00
2.1.6.00	INMOVILIZADO PROPIO	0,00	0,00	0,00	1.000,00
2.2	MATERIAL, SUMINISTROS Y OTROS	0,00	11.037,29	0,00	14.088,37
2.2.0	MATERIAL DE OFICINA	0,00	0,00	0,00	-4.710,16
2.2.0.00	ORDINARIO NO INVENTARIABLE	0,00	0,00	0,00	-5.710,16
2.2.0.01	PRENSA, REVISTAS, LIBROS Y OTRAS PUBLICACIONES	0,00	0,00	0,00	700,00
2.2.0.02	MATERIAL INFORMATICO NO INVENTARIABLE	0,00	0,00	0,00	300,00
2.2.1	SUMINISTROS	0,00	11.037,29	0,00	-123.617,97
2.2.1.00	ENERGIA ELECTRICA	0,00	0,00	0,00	755,24
2.2.1.01	AGUA	0,00	0,00	0,00	1.255,10
2.2.1.02	GAS	0,00	0,00	0,00	-3.552,51
2.2.1.03	COMBUSTIBLES Y CARBURANTES	0,00	11.037,29	0,00	-47.011,54
2.2.1.04	VESTUARIO	0,00	0,00	0,00	-25.711,64
2.2.1.05	PRODUCTOS ALIMENTICIOS	0,00	0,00	0,00	1.219,69
2.2.1.06	PRODUCTOS FARMACEUTICOS	0,00	0,00	0,00	1.604,88
2.2.1.07	MATERIALES ESPECIALES	0,00	0,00	0,00	4.394,87
2.2.1.23	CALZADO	0,00	0,00	0,00	-259,91
2.2.1.99	OTROS SUMINISTROS	0,00	0,00	0,00	-56.312,15
2.2.2	COMUNICACIONES	0,00	0,00	0,00	300,00



Información a fecha: 31/12/2023

Unidad monetaria: Euros

Clasificación Orgánica 0506 AGRICULTURA, GANADERÍA, MUNDO RURAL Y MEDIO AMBIENTE / DIRECCIÓN GENERAL DE MEDIO NATURAL Y PAISAJE

Clasificación Funcional 4712 ACTUACIONES DE CARÁCTER ECONÓMICO / MEDIO AMBIENTE / MEDIO AMBIENTE / GESTIÓN FORESTAL

Clasificación Económica	Denominación	Comprometidos Incorporables	Comprometidos No Incorporables	No Comprometidos Incorporables	No Comprometidos No Incorporables
2.2.2.01	POSTALES	0,00	0,00	0,00	300,00
2.2.3	TRANSPORTES	0,00	0,00	0,00	1.771,71
2.2.3.00	TRANSPORTES	0,00	0,00	0,00	1.771,71
2.2.4	PRIMAS DE SEGUROS	0,00	0,00	0,00	304,48
2.2.4.01	DE VEHICULOS	0,00	0,00	0,00	300,00
2.2.4.99	OTROS RIESGOS	0,00	0,00	0,00	4,48
2.2.5	TRIBUTOS	0,00	0,00	0,00	9.867,02
2.2.5.00	LOCALES	0,00	0,00	0,00	7.400,85
2.2.5.01	AUTONOMICAS	0,00	0,00	0,00	-683,02
2.2.5.02	ESTATALES	0,00	0,00	0,00	3.149,19
2.2.6	GASTOS DIVERSOS	0,00	0,00	0,00	11.658,84
2.2.6.03	JURÍDICOS, CONTENCIOSOS	0,00	0,00	0,00	5.100,00
2.2.6.06	REUNIONES, CONFERENCIAS Y CURSOS	0,00	0,00	0,00	1.448,14
2.2.6.99	OTROS	0,00	0,00	0,00	5.110,70
2.2.7	TRABAJOS REALIZADOS POR OTRAS EMPRESAS	0,00	0,00	0,00	118.514,45
2.2.7.00	LIMPIEZA Y ASEO	0,00	0,00	0,00	8.015,60
2.2.7.06	ESTUDIOS Y TRABAJOS TÉCNICOS	0,00	0,00	0,00	-52.693,68
2.2.7.07	SERVICIOS DE CARACTER INFORMÁTICO	0,00	0,00	0,00	6.000,00
2.2.7.18	CAMPAÑA DE VIGILANCIA Y EXTINCIÓN DE INCENDIOS	0,00	0,00	0,00	75.651,29
2.2.7.99	OTROS	0,00	0,00	0,00	81.541,24
2.3	INDEMNIZACION POR RAZON DEL SERVICIO	0,00	0,00	0,00	29.323,33
2.3.0	DIETAS	0,00	0,00	0,00	22.267,11
2.3.0.00	DIETAS	0,00	0,00	0,00	22.267,11
2.3.1	LOCOMOCIÓN	0,00	0,00	0,00	6.456,22
2.3.1.00	LOCOMOCIÓN	0,00	0,00	0,00	6.456,22
2.3.3	OTRAS INDEMNIZACIONES	0,00	0,00	0,00	600,00
2.3.3.00	OTRAS INDEMNIZACIONES	0,00	0,00	0,00	600,00
4	TRANSFERENCIAS CORRIENTES	0,00	0,00	0,00	134.651,05
4.6	A CORPORACIONES LOCALES	0,00	0,00	0,00	20.405,20
4.6.1	A AYUNTAMIENTOS	0,00	0,00	0,00	19.605,20
4.6.1.00	A AYUNTAMIENTOS	0,00	0,00	0,00	1.755,20
4.6.1.04	MEJORA DE LA GESTION CINEGÉTICA	0,00	0,00	0,00	17.850,00
4.6.2	A MANCOMUNIDADES DE MUNICIPIOS	0,00	0,00	0,00	800,00



Información a fecha: 31/12/2023


Unidad monetaria: Euros

Clasificación Orgánica 0506 AGRICULTURA, GANADERÍA, MUNDO RURAL Y MEDIO AMBIENTE / DIRECCIÓN GENERAL DE MEDIO NATURAL Y PAISAJE

Clasificación Funcional 4712 ACTUACIONES DE CARÁCTER ECONÓMICO / MEDIO AMBIENTE / MEDIO AMBIENTE / GESTIÓN FORESTAL

Clasificación Económica	Denominación	Comprometidos Incorporables	Comprometidos No Incorporables	No Comprometidos Incorporables	No Comprometidos No Incorporables
4.6.2.00	A MANCOMUNIDADES DE MUNICIPIOS	0,00	0,00	0,00	500,00
4.6.2.04	MEJORA DE LA GESTION CINEGÉTICA	0,00	0,00	0,00	300,00
4.7	A EMPRESAS PRIVADAS	0,00	0,00	0,00	11.373,83
4.7.4	X	0,00	0,00	0,00	4.607,60
4.7.4.00	MEJORA DE LA GESTION CINEGÉTICA	0,00	0,00	0,00	4.607,60
4.7.6	X	0,00	0,00	0,00	5.766,23
4.7.6.00	PRIMAS COMPENSATORIAS REFORESTACIONES	0,00	0,00	0,00	5.766,23
4.7.7	X	0,00	0,00	0,00	1.000,00
4.7.7.00	SUBVENCION VIGILANCIA COTOS	0,00	0,00	0,00	1.000,00
4.8	A FAMILIAS E INSTITUCIONES SIN FINES DE LUCRO	0,00	0,00	0,00	102.872,02
4.8.0	A FAMILIAS E INSTITUCIONES SIN ANIMO DE LUCRO	0,00	0,00	0,00	70.132,75
4.8.0.00	MEJORA DE LA GESTION CINEGETICA	0,00	0,00	0,00	70.132,75
4.8.3	X	0,00	0,00	0,00	-5.300,00
4.8.3.00	CONVENIO FEDERACIÓN RIOJANA DE PESCA	0,00	0,00	0,00	-5.300,00
4.8.8	X	0,00	0,00	0,00	17.000,00
4.8.8.00	SUBV VIGILANCIA DE COTOS	0,00	0,00	0,00	17.000,00
4.8.9	X	0,00	0,00	0,00	21.039,27
4.8.9.00	CONVENIO FEDERACIÓN RIOJANA DE CAZA	0,00	0,00	0,00	21.039,27
6	INVERSIONES REALES	0,00	0,00	1.411.605,28	0,00
6.0	INVERSION NUEVA EN INFRAESTRUCTURA Y BIENES DESTINADOS AL USO GENERAL	0,00	0,00	19.489,06	0,00
6.0.0	TERRENOS Y BIENES NATURALES	0,00	0,00	-37.000,00	0,00
6.0.0.00	ADQUISICION	0,00	0,00	-37.000,00	0,00
6.0.1	INFRAESTRUCTURAS Y BIENES DESTINADOS AL USO GENERAL	0,00	0,00	56.489,06	0,00
6.0.1.01	CONSTRUCCION	0,00	0,00	65.851,10	0,00
6.0.1.03	INCORPORACION DE BIENES Y SERVICIOS	0,00	0,00	-9.362,04	0,00
6.1	INVERSION DE REPOSIC.EN INFRAESTR. Y BIENES DESTINADOS AL USO GENERAL	0,00	0,00	33.098,69	0,00
6.1.1	INFRAESTRUCTURAS Y BIENES DESTINADOS AL USO GENERAL	0,00	0,00	33.098,69	0,00
6.1.1.00	ADQUISICION	0,00	0,00	-8.978,71	0,00
6.1.1.01	CONSTRUCCION	0,00	0,00	42.077,40	0,00
6.2	INVERSION NUEVA ASOCIADA AL FUNCIONAMIENTO OPERATIVO DE LOS SERVICIOS	0,00	0,00	374.578,80	0,00
6.2.0	TERRENOS Y BIENES NATURALES	0,00	0,00	1.400,25	0,00
6.2.0.00	ADQUISICION	0,00	0,00	1.400,25	0,00
6.2.2	EDIFICIOS Y OTRAS CONSTRUCCIONES	0,00	0,00	385.174,94	0,00





**Información a fecha: 31/12/2023**

**Unidad monetaria: Euros**

**Clasificación Orgánica 0506 AGRICULTURA, GANADERÍA, MUNDO RURAL Y MEDIO AMBIENTE / DIRECCIÓN GENERAL DE MEDIO NATURAL Y PAISAJE**

**Clasificación Funcional 4712 ACTUACIONES DE CARÁCTER ECONÓMICO / MEDIO AMBIENTE / MEDIO AMBIENTE / GESTIÓN FORESTAL**

Clasificación Económica	Denominación	Comprometidos Incorporables	Comprometidos No Incorporables	No Comprometidos Incorporables	No Comprometidos No Incorporables
6.2.2.00	ADQUISICION	0,00	0,00	1.253,45	0,00
6.2.2.01	CONSTRUCCION	0,00	0,00	383.921,49	0,00
6.2.3	MAQUINARIA, INSTALACIONES Y UTILLAJE	0,00	0,00	-11.290,36	0,00
6.2.3.00	ADQUISICION	0,00	0,00	-11.290,36	0,00
6.2.5	MOBILIARIO Y ENSERES	0,00	0,00	-1.706,03	0,00
6.2.5.00	ADQUISICION	0,00	0,00	-1.706,03	0,00
6.2.6	EQUIPOS PARA PROCESOS DE INFORMACION	0,00	0,00	1.000,00	0,00
6.2.6.00	ADQUISICION	0,00	0,00	1.000,00	0,00
6.3	INVERSION DE REPOSICION ASOCIADA AL FUNCION. OPERAT. DE LOS SERVICIOS	0,00	0,00	342.136,56	0,00
6.3.2	EDIFICIOS Y OTRAS CONSTRUCCIONES	0,00	0,00	-24.409,83	0,00
6.3.2.00	ADQUISICION	0,00	0,00	1.000,00	0,00
6.3.2.01	CONSTRUCCION	0,00	0,00	-25.409,83	0,00
6.3.3	MAQUINARIA, INSTALACIONES Y UTILLAJE	0,00	0,00	4.365,91	0,00
6.3.3.00	ADQUISICION	0,00	0,00	4.365,91	0,00
6.3.4	ELEMENTOS DE TRANSPORTE	0,00	0,00	341.735,97	0,00
6.3.4.00	ADQUISICION	0,00	0,00	341.735,97	0,00
6.3.5	MOBILIARIO Y ENSERES	0,00	0,00	20.444,51	0,00
6.3.5.00	ADQUISICION	0,00	0,00	20.444,51	0,00
6.4	GASTOS DE INVERSIONES DE CARACTER INMATERIAL.	0,00	0,00	16.924,25	0,00
6.4.8	OTRO INMOVILIZADO INMATERIAL	0,00	0,00	16.924,25	0,00
6.4.8.03	INCORPORACION DE BIENES Y SERVICIOS	0,00	0,00	16.924,25	0,00
6.6	INVERSIONES GESTIONADAS PARA OTROS ENTES	0,00	0,00	625.377,92	0,00
6.6.1	INFRAESTRUCTURAS Y BIENES DESTINADOS AL USO GENERAL	0,00	0,00	625.377,92	0,00
6.6.1.00	ADQUISICION	0,00	0,00	-41.679,11	0,00
6.6.1.01	CONSTRUCCION	0,00	0,00	635.608,23	0,00
6.6.1.03	INCORPORACION DE BIENES Y SERVICIOS	0,00	0,00	9.055,80	0,00
6.6.1.04	ADQUISICION	0,00	0,00	17.413,00	0,00
6.6.1.05	adquisicion	0,00	0,00	4.980,00	0,00
7	TRANSFERENCIAS DE CAPITAL	0,00	0,00	412.427,66	0,00
7.6	A CORPORACIONES LOCALES	0,00	0,00	253.425,35	0,00
7.6.1	A AYUNTAMIENTOS	0,00	0,00	232.425,35	0,00
7.6.1.00	A AYUNTAMIENTOS	0,00	0,00	132.408,15	0,00
7.6.1.04	SUB A LA MEJORA CINEGETICA	0,00	0,00	17,20	0,00



**Gobierno  
de La  
Rioja**

LKCAM220

**Hacienda Gob.Pub. S.D. y P.G.**

**SICAP - Sistema de Información Contable**

**REMANENTES DE CRÉDITO**

**Ejercicio: 2023**

**Página 61**


**Información a fecha: 31/12/2023**

**Unidad monetaria: Euros**

**Clasificación Orgánica 0506 AGRICULTURA, GANADERÍA, MUNDO RURAL Y MEDIO AMBIENTE / DIRECCIÓN GENERAL DE MEDIO NATURAL Y PAISAJE**

**Clasificación Funcional 4712 ACTUACIONES DE CARÁCTER ECONÓMICO / MEDIO AMBIENTE / MEDIO AMBIENTE / GESTIÓN FORESTAL**

Clasificación Económica	Denominación	Comprometidos Incorporables	Comprometidos No Incorporables	No Comprometidos Incorporables	No Comprometidos No Incorporables
7.6.1.06	REPOBLACIONES	0,00	0,00	100.000,00	0,00
7.6.2	A MANCOMUNIDADES DE MUNICIPIOS	0,00	0,00	21.000,00	0,00
7.6.2.04	SUB MEJORA CINEGÉTICA	0,00	0,00	1.000,00	0,00
7.6.2.06	REPOBLACIONES	0,00	0,00	20.000,00	0,00
7.7	A EMPRESAS PRIVADAS	0,00	0,00	158.502,31	0,00
7.7.0	A EMPRESAS PRIVADAS	0,00	0,00	48.502,31	0,00
7.7.0.00	A EMPRESAS PRIVADAS	0,00	0,00	48.502,31	0,00
7.7.2	EMPRESAS	0,00	0,00	110.000,00	0,00
7.7.2.00	REPOBLACIONES	0,00	0,00	110.000,00	0,00
7.8	A FAMILIAS E INSTITUCIONES SIN FINES DE LUCRO	0,00	0,00	500,00	0,00
7.8.0	A FAMILIAS E INSTITUCIONES SIN ANIMO DE LUCRO	0,00	0,00	500,00	0,00
7.8.0.00	FAMILIAS E INSTITUCIONES SIN FIN DE LUCRO	0,00	0,00	500,00	0,00
<b>Total Orgánico / Funcional</b>	<b>0506 / 4712</b>	<b>0,00</b>	<b>11.037,29</b>	<b>1.824.032,94</b>	<b>99.994,95</b>



Gobierno  
de La  
Rioja

Hacienda Gob.Pub. S.D. y P.G.

SICAP - Sistema de Información Contable

REMANENTES DE CRÉDITO

Ejercicio: 2023

Página 62

Información a fecha: 31/12/2023

Unidad monetaria: Euros

Clasificación Orgánica 0600 SALUD Y POLÍTICAS SOCIALES / VICECONSEJERÍA DE SALUD Y POLÍTICAS SOCIO SANITARIAS

Clasificación Funcional 3111 PRODUCCIÓN DE BIENES PÚBLICOS DE CARÁCTER PREFERENTE / SANIDAD / SANIDAD / ADMINISTRACIÓN GENERAL DE SALUD

Clasificación Económica	Denominación	Comprometidos Incorporables	Comprometidos No Incorporables	No Comprometidos Incorporables	No Comprometidos No Incorporables
1	GASTOS DE PERSONAL	0,00	0,00	0,00	-40.002,34
1.0	ALTOS CARGOS	0,00	0,00	0,00	3.156,81
1.0.0	RETRIBUCIONES BÁSICAS Y OTRAS REMUNERACIONES DE ALTOS CARGOS	0,00	0,00	0,00	3.156,81
1.0.0.00	RETRIBUCIONES BÁSICAS	0,00	0,00	0,00	-16.064,13
1.0.0.01	OTRAS REMUNERACIONES	0,00	0,00	0,00	19.220,94
1.1	PERSONAL EVENTUAL	0,00	0,00	0,00	-720,17
1.1.0	RETRIBUCIONES BÁSICAS Y OTRAS REMUNERACIONES DE PERSONAL EVENTUAL	0,00	0,00	0,00	-720,17
1.1.0.00	RETRIBUCIONES BÁSICAS	0,00	0,00	0,00	-720,17
1.2	FUNCIONARIOS	0,00	0,00	0,00	-1.793,88
1.2.0	RETRIBUCIONES BÁSICAS	0,00	0,00	0,00	-1.793,88
1.2.0.05	TRIENIOS	0,00	0,00	0,00	-1.793,88
1.6	CUOTAS, PRESTACIONES Y GASTOS SOCIALES A CARGO DEL EMPLEADOR	0,00	0,00	0,00	-40.645,10
1.6.0	CUOTAS SOCIALES	0,00	0,00	0,00	-40.645,10
1.6.0.00	SEGURIDAD SOCIAL	0,00	0,00	0,00	-40.645,10
<b>Total Orgánico / Funcional</b>	<b>0600 / 3111</b>	<b>0,00</b>	<b>0,00</b>	<b>0,00</b>	<b>-40.002,34</b>



**Información a fecha: 31/12/2023**

**Unidad monetaria: Euros**

**Clasificación Orgánica 0601 SALUD Y POLÍTICAS SOCIALES / SECRETARÍA GENERAL TÉCNICA**

**Clasificación Funcional 2311 ACTUACIONES DE PROTECCIÓN Y PROMOCIÓN SOCIAL / SERVICIOS SOCIALES / GESTIÓN DE SERVICIOS SOCIALES / ADMINISTRACIÓN GENERAL DE SERVICIOS SOCIALES**

Clasificación Económica	Denominación	Comprometidos Incorporables	Comprometidos No Incorporables	No Comprometidos Incorporables	No Comprometidos No Incorporables
2	GASTOS EN BIENES CORRIENTES Y SERVICIOS	0,00	13.900,00	0,00	192.066,54
2.1	REPARACIONES, MANTENIMIENTO Y CONSERVACION	0,00	0,00	0,00	13.883,91
2.1.2	EDIFICIOS Y OTRAS CONSTRUCCIONES	0,00	0,00	0,00	4.819,69
2.1.2.00	INMOVILIZADO PROPIO	0,00	0,00	0,00	4.819,69
2.1.3	MAQUINARIA, INSTALACION Y UTILLAJE	0,00	0,00	0,00	8.451,93
2.1.3.00	INMOVILIZADO PROPIO	0,00	0,00	0,00	8.451,93
2.1.4	ELEMENTOS DE TRANSPORTE	0,00	0,00	0,00	212,29
2.1.4.00	INMOVILIZADO PROPIO	0,00	0,00	0,00	212,29
2.1.5	MOBILIARIO Y ENSERES	0,00	0,00	0,00	400,00
2.1.5.00	INMOVILIZADO PROPIO	0,00	0,00	0,00	400,00
2.2	MATERIAL, SUMINISTROS Y OTROS	0,00	13.900,00	0,00	171.889,83
2.2.0	MATERIAL DE OFICINA	0,00	900,00	0,00	-11.184,06
2.2.0.00	ORDINARIO NO INVENTARIABLE	0,00	900,00	0,00	-10.885,00
2.2.0.01	PRENSA, REVISTAS, LIBROS Y OTRAS PUBLICACIONES	0,00	0,00	0,00	63,21
2.2.0.02	MATERIAL INFORMATICO NO INVENTARIABLE	0,00	0,00	0,00	-362,27
2.2.1	SUMINISTROS	0,00	13.000,00	0,00	36.523,87
2.2.1.00	ENERGIA ELECTRICA	0,00	8.000,00	0,00	3.381,45
2.2.1.01	AGUA	0,00	0,00	0,00	-908,18
2.2.1.02	GAS	0,00	5.000,00	0,00	35.575,84
2.2.1.04	VESTUARIO	0,00	0,00	0,00	2.384,08
2.2.1.06	PRODUCTOS FARMACEUTICOS	0,00	0,00	0,00	90,26
2.2.1.07	MATERIALES ESPECIALES	0,00	0,00	0,00	-575,21
2.2.1.23	CALZADO	0,00	0,00	0,00	31,92
2.2.1.99	OTROS SUMINISTROS	0,00	0,00	0,00	-3.456,29
2.2.2	COMUNICACIONES	0,00	0,00	0,00	74.186,20
2.2.2.01	POSTALES	0,00	0,00	0,00	74.186,20
2.2.3	TRANSPORTES	0,00	0,00	0,00	2.215,14
2.2.3.00	TRANSPORTES	0,00	0,00	0,00	2.215,14
2.2.5	TRIBUTOS	0,00	0,00	0,00	-463,50
2.2.5.00	LOCALES	0,00	0,00	0,00	313,52
2.2.5.01	AUTONOMICAS	0,00	0,00	0,00	-1.277,02
2.2.5.02	ESTATALES	0,00	0,00	0,00	500,00
2.2.6	GASTOS DIVERSOS	0,00	0,00	0,00	-6.118,18




**Información a fecha: 31/12/2023**

**Unidad monetaria: Euros**

**Clasificación Orgánica 0601 SALUD Y POLÍTICAS SOCIALES / SECRETARÍA GENERAL TÉCNICA**

**Clasificación Funcional 2311 ACTUACIONES DE PROTECCIÓN Y PROMOCIÓN SOCIAL / SERVICIOS SOCIALES / GESTIÓN DE SERVICIOS SOCIALES / ADMINISTRACIÓN GENERAL DE SERVICIOS SOCIALES**

Clasificación Económica	Denominación	Comprometidos Incorporables	Comprometidos No Incorporables	No Comprometidos Incorporables	No Comprometidos No Incorporables
2.2.6.01	ATENCIONES PROTOCOLARIAS Y REPRESENTATIVAS	0,00	0,00	0,00	4.279,38
2.2.6.03	JURÍDICOS, CONTENCIOSOS	0,00	0,00	0,00	-9.178,35
2.2.6.06	REUNIONES, CONFERENCIAS Y CURSOS	0,00	0,00	0,00	1.000,00
2.2.6.99	OTROS	0,00	0,00	0,00	-2.219,21
2.2.7	TRABAJOS REALIZADOS POR OTRAS EMPRESAS	0,00	0,00	0,00	76.730,36
2.2.7.00	LIMPIEZA Y ASEO	0,00	0,00	0,00	25.665,91
2.2.7.01	SEGURIDAD	0,00	0,00	0,00	3.547,15
2.2.7.06	ESTUDIOS Y TRABAJOS TÉCNICOS	0,00	0,00	0,00	-2.178,00
2.2.7.07	SERVICIOS DE CARACTER INFORMÁTICO	0,00	0,00	0,00	51.196,80
2.2.7.99	OTROS	0,00	0,00	0,00	-1.501,50
2.3	INDEMNIZACION POR RAZON DEL SERVICIO	0,00	0,00	0,00	6.292,80
2.3.0	DIETAS	0,00	0,00	0,00	3.505,12
2.3.0.00	DIETAS	0,00	0,00	0,00	3.505,12
2.3.1	LOCOMOCIÓN	0,00	0,00	0,00	2.787,68
2.3.1.00	LOCOMOCIÓN	0,00	0,00	0,00	2.787,68
3	GASTOS FINANCIEROS	0,00	0,00	0,00	16.019,84
3.4	DE DEPOSITOS, FIANZAS Y OTROS	0,00	0,00	0,00	16.019,84
3.4.2	INTERESES DE DEMORA	0,00	0,00	0,00	16.019,84
3.4.2.00	INTERESES DE DEMORA	0,00	0,00	0,00	16.019,84
6	INVERSIONES REALES	0,00	0,00	1.819.483,86	0,00
6.2	INVERSION NUEVA ASOCIADA AL FUNCIONAMIENTO OPERATIVO DE LOS SERVICIOS	0,00	0,00	1.290.651,83	0,00
6.2.3	MAQUINARIA, INSTALACIONES Y UTILLAJE	0,00	0,00	-2.925,01	0,00
6.2.3.00	ADQUISICION	0,00	0,00	-601,81	0,00
6.2.3.03	INCORPORACION DE BIENES Y SERVICIOS	0,00	0,00	-2.323,20	0,00
6.2.5	MOBILIARIO Y ENSERES	0,00	0,00	22.557,25	0,00
6.2.5.00	ADQUISICION	0,00	0,00	22.557,25	0,00
6.2.6	EQUIPOS PARA PROCESOS DE INFORMACION	0,00	0,00	1.255.109,79	0,00
6.2.6.00	ADQUISICION	0,00	0,00	-361,79	0,00
6.2.6.03	INCORPORACION DE BIENES Y SERVICIOS	0,00	0,00	1.255.471,58	0,00
6.2.7	PROYECTOS COMPLEJOS	0,00	0,00	15.909,80	0,00
6.2.7.04	PLAN DE TRANSFORMACIÓN DE LA RIOJA	0,00	0,00	15.909,80	0,00
6.3	INVERSION DE REPOSICION ASOCIADA AL FUNCION. OPERAT. DE LOS SERVICIOS	0,00	0,00	528.832,03	0,00
6.3.2	EDIFICIOS Y OTRAS CONSTRUCCIONES	0,00	0,00	528.832,03	0,00



Gobierno  
de La  
Rioja

Hacienda Gob.Pub. S.D. y P.G.

SICAP - Sistema de Información Contable

REMANENTES DE CRÉDITO

Ejercicio: 2023

Página 65

Información a fecha: 31/12/2023

Unidad monetaria: Euros

Clasificación Orgánica 0601 SALUD Y POLÍTICAS SOCIALES / SECRETARÍA GENERAL TÉCNICA

Clasificación Funcional 2311 ACTUACIONES DE PROTECCIÓN Y PROMOCIÓN SOCIAL / SERVICIOS SOCIALES / GESTIÓN DE SERVICIOS SOCIALES / ADMINISTRACIÓN GENERAL DE SERVICIOS SOCIALES

Clasificación Económica	Denominación	Comprometidos Incorporables	Comprometidos No Incorporables	No Comprometidos Incorporables	No Comprometidos No Incorporables
6.3.2.01	CONSTRUCCION	0,00	0,00	413.336,03	0,00
6.3.2.03	INCORPORACION DE BIENES Y SERVICIOS	0,00	0,00	115.496,00	0,00
<b>Total Orgánico / Funcional</b>	<b>0601 / 2311</b>	<b>0,00</b>	<b>13.900,00</b>	<b>1.819.483,86</b>	<b>208.086,38</b>




**Información a fecha: 31/12/2023**

**Unidad monetaria: Euros**

**Clasificación Orgánica 0601 SALUD Y POLÍTICAS SOCIALES / SECRETARÍA GENERAL TÉCNICA**

**Clasificación Funcional 3111 PRODUCCIÓN DE BIENES PÚBLICOS DE CARÁCTER PREFERENTE / SANIDAD / SANIDAD / ADMINISTRACIÓN GENERAL DE SALUD**

Clasificación Económica	Denominación	Comprometidos Incorporables	Comprometidos No Incorporables	No Comprometidos Incorporables	No Comprometidos No Incorporables
1	GASTOS DE PERSONAL	0,00	0,00	0,00	241.929,46
1.0	ALTOS CARGOS	0,00	0,00	0,00	-10.914,36
1.0.0	RETRIBUCIONES BÁSICAS Y OTRAS REMUNERACIONES DE ALTOS CARGOS	0,00	0,00	0,00	-10.914,36
1.0.0.00	RETRIBUCIONES BÁSICAS	0,00	0,00	0,00	10.341,08
1.0.0.01	OTRAS REMUNERACIONES	0,00	0,00	0,00	-21.255,44
1.1	PERSONAL EVENTUAL	0,00	0,00	0,00	27.290,04
1.1.0	RETRIBUCIONES BÁSICAS Y OTRAS REMUNERACIONES DE PERSONAL EVENTUAL	0,00	0,00	0,00	27.290,04
1.1.0.00	RETRIBUCIONES BÁSICAS	0,00	0,00	0,00	20.074,05
1.1.0.01	OTRAS REMUNERACIONES	0,00	0,00	0,00	7.215,99
1.2	FUNCIONARIOS	0,00	0,00	0,00	134.818,86
1.2.0	RETRIBUCIONES BÁSICAS	0,00	0,00	0,00	39.682,11
1.2.0.00	SUELDO Y PAGAS EXTRAORDINARIAS	0,00	0,00	0,00	69.269,64
1.2.0.05	TRIENIOS	0,00	0,00	0,00	-29.587,53
1.2.1	RETRIBUCIONES COMPLEMENTARIAS	0,00	0,00	0,00	95.136,75
1.2.1.00	COMPLEMENTO DE DESTINO	0,00	0,00	0,00	58.404,32
1.2.1.01	COMPLEMENTO ESPECÍFICO	0,00	0,00	0,00	72.227,42
1.2.1.04	OTRAS REMUNERACIONES	0,00	0,00	0,00	-35.494,99
1.3	LABORALES	0,00	0,00	0,00	103.712,50
1.3.0	LABORAL FIJO	0,00	0,00	0,00	10.798,16
1.3.0.00	RETRIBUCIONES BÁSICAS	0,00	0,00	0,00	1.496,59
1.3.0.01	OTRAS REMUNERACIONES	0,00	0,00	0,00	4.529,57
1.3.0.02	HORAS EXTRAORDINARIAS	0,00	0,00	0,00	4.772,00
1.3.1	LABORAL TEMPORAL	0,00	0,00	0,00	92.914,34
1.3.1.00	RETRIBUCIONES BÁSICAS	0,00	0,00	0,00	52.040,67
1.3.1.01	OTRAS REMUNERACIONES	0,00	0,00	0,00	39.861,67
1.3.1.02	HORAS EXTRAORDINARIAS	0,00	0,00	0,00	1.012,00
1.5	INCENTIVOS AL RENDIMIENTO	0,00	0,00	0,00	-4.265,88
1.5.0	PRODUCTIVIDAD	0,00	0,00	0,00	-9.845,28
1.5.0.00	PRODUCTIVIDAD	0,00	0,00	0,00	-9.845,28
1.5.1	GRATIFICACIONES	0,00	0,00	0,00	5.579,40
1.5.1.00	GRATIFICACIONES	0,00	0,00	0,00	5.579,40
1.6	CUOTAS, PRESTACIONES Y GASTOS SOCIALES A CARGO DEL EMPLEADOR	0,00	0,00	0,00	-8.711,70
1.6.0	CUOTAS SOCIALES	0,00	0,00	0,00	-16.451,70



**Información a fecha: 31/12/2023**


**Unidad monetaria: Euros**

**Clasificación Orgánica 0601 SALUD Y POLÍTICAS SOCIALES / SECRETARÍA GENERAL TÉCNICA**

**Clasificación Funcional 3111 PRODUCCIÓN DE BIENES PÚBLICOS DE CARÁCTER PREFERENTE / SANIDAD / SANIDAD / ADMINISTRACIÓN GENERAL DE SALUD**

Clasificación Económica	Denominación	Comprometidos Incorporables	Comprometidos No Incorporables	No Comprometidos Incorporables	No Comprometidos No Incorporables
1.6.0.00	SEGURIDAD SOCIAL	0,00	0,00	0,00	-16.451,70
1.6.2	GASTOS SOCIALES DE FUNCIONARIOS Y PERSONAL NO LABORAL	0,00	0,00	0,00	7.740,00
1.6.2.00	FORMACIÓN Y PERFECCIONAMIENTO DE PERSONAL	0,00	0,00	0,00	7.740,00
2	GASTOS EN BIENES CORRIENTES Y SERVICIOS	0,00	1.948,19	0,00	216.113,86
2.0	ARRENDAMIENTOS Y CANONES	0,00	0,00	0,00	9.600,00
2.0.2	EDIFICIOS Y OTRAS CONSTRUCCIONES	0,00	0,00	0,00	9.600,00
2.0.2.00	EDIFICIOS Y OTRAS CONSTRUCCIONES	0,00	0,00	0,00	9.600,00
2.1	REPARACIONES, MANTENIMIENTO Y CONSERVACION	0,00	0,00	0,00	16.600,61
2.1.2	EDIFICIOS Y OTRAS CONSTRUCCIONES	0,00	0,00	0,00	-4.741,65
2.1.2.00	INMOVILIZADO PROPIO	0,00	0,00	0,00	-4.741,65
2.1.3	MAQUINARIA, INSTALACION Y UTILLAJE	0,00	0,00	0,00	16.422,62
2.1.3.00	INMOVILIZADO PROPIO	0,00	0,00	0,00	16.422,62
2.1.4	ELEMENTOS DE TRANSPORTE	0,00	0,00	0,00	1.082,00
2.1.4.00	INMOVILIZADO PROPIO	0,00	0,00	0,00	1.082,00
2.1.5	MOBILIARIO Y ENSERES	0,00	0,00	0,00	2.755,64
2.1.5.00	INMOVILIZADO PROPIO	0,00	0,00	0,00	2.755,64
2.1.6	EQUIPOS PARA PROCESO DE INFORMACION	0,00	0,00	0,00	1.082,00
2.1.6.00	INMOVILIZADO PROPIO	0,00	0,00	0,00	1.082,00
2.2	MATERIAL, SUMINISTROS Y OTROS	0,00	1.948,19	0,00	180.561,49
2.2.0	MATERIAL DE OFICINA	0,00	348,19	0,00	29.015,49
2.2.0.00	ORDINARIO NO INVENTARIABLE	0,00	348,19	0,00	14.445,50
2.2.0.01	PRENSA, REVISTAS, LIBROS Y OTRAS PUBLICACIONES	0,00	0,00	0,00	13.539,99
2.2.0.02	MATERIAL INFORMATICO NO INVENTARIABLE	0,00	0,00	0,00	1.030,00
2.2.1	SUMINISTROS	0,00	1.600,00	0,00	14.771,29
2.2.1.00	ENERGIA ELECTRICA	0,00	1.600,00	0,00	2.526,92
2.2.1.01	AGUA	0,00	0,00	0,00	1.827,62
2.2.1.02	GAS	0,00	0,00	0,00	2.060,00
2.2.1.03	COMBUSTIBLES Y CARBURANTES	0,00	0,00	0,00	2.360,00
2.2.1.04	VESTUARIO	0,00	0,00	0,00	2.400,02
2.2.1.06	PRODUCTOS FARMACEUTICOS	0,00	0,00	0,00	1.016,52
2.2.1.07	MATERIALES ESPECIALES	0,00	0,00	0,00	-509,79
2.2.1.99	OTROS SUMINISTROS	0,00	0,00	0,00	3.090,00
2.2.2	COMUNICACIONES	0,00	0,00	0,00	7.324,76





**Información a fecha: 31/12/2023**

**Unidad monetaria: Euros**

**Clasificación Orgánica 0601 SALUD Y POLÍTICAS SOCIALES / SECRETARÍA GENERAL TÉCNICA**

**Clasificación Funcional 3111 PRODUCCIÓN DE BIENES PÚBLICOS DE CARÁCTER PREFERENTE / SANIDAD / SANIDAD / ADMINISTRACIÓN GENERAL DE SALUD**

Clasificación Económica	Denominación	Comprometidos Incorporables	Comprometidos No Incorporables	No Comprometidos Incorporables	No Comprometidos No Incorporables
2.2.2.01	POSTALES	0,00	0,00	0,00	5.779,76
2.2.2.99	OTRAS	0,00	0,00	0,00	1.545,00
2.2.3	TRANSPORTES	0,00	0,00	0,00	3.961,86
2.2.3.00	TRANSPORTES	0,00	0,00	0,00	3.961,86
2.2.4	PRIMAS DE SEGUROS	0,00	0,00	0,00	2.060,00
2.2.4.00	EDIFICIOS Y LOCALES	0,00	0,00	0,00	1.030,00
2.2.4.01	DE VEHICULOS	0,00	0,00	0,00	1.030,00
2.2.5	TRIBUTOS	0,00	0,00	0,00	4.069,16
2.2.5.00	LOCALES	0,00	0,00	0,00	2.221,55
2.2.5.01	AUTONOMICAS	0,00	0,00	0,00	817,61
2.2.5.02	ESTATALES	0,00	0,00	0,00	1.030,00
2.2.6	GASTOS DIVERSOS	0,00	0,00	0,00	106.091,59
2.2.6.01	ATENCIONES PROTOCOLARIAS Y REPRESENTATIVAS	0,00	0,00	0,00	5.619,06
2.2.6.02	PUBLICIDAD Y PROPAGANDA	0,00	0,00	0,00	-10.421,52
2.2.6.03	JURÍDICOS, CONTENCIOSOS	0,00	0,00	0,00	60.958,00
2.2.6.06	REUNIONES, CONFERENCIAS Y CURSOS	0,00	0,00	0,00	8.240,00
2.2.6.07	FERIAS Y EXPOSICIONES	0,00	0,00	0,00	515,00
2.2.6.08	PUBLICACIONES Y EDICIONES	0,00	0,00	0,00	515,00
2.2.6.09	DEFENSOR DEL USUARIO DEL SISTEMA PUBLICO DE SALUD DE LA RIOJA	0,00	0,00	0,00	46.747,67
2.2.6.99	OTROS	0,00	0,00	0,00	-6.081,62
2.2.7	TRABAJOS REALIZADOS POR OTRAS EMPRESAS	0,00	0,00	0,00	13.267,34
2.2.7.00	LIMPIEZA Y ASEO	0,00	0,00	0,00	555,34
2.2.7.01	SEGURIDAD	0,00	0,00	0,00	-1.708,00
2.2.7.03	POSTALES	0,00	0,00	0,00	515,00
2.2.7.06	ESTUDIOS Y TRABAJOS TÉCNICOS	0,00	0,00	0,00	10.300,00
2.2.7.09	SERVICIOS DE GESTIÓN DE PRESTACIONES	0,00	0,00	0,00	515,00
2.2.7.99	OTROS	0,00	0,00	0,00	3.090,00
2.3	INDEMNIZACION POR RAZON DEL SERVICIO	0,00	0,00	0,00	9.351,76
2.3.0	DIETAS	0,00	0,00	0,00	5.180,27
2.3.0.00	DIETAS	0,00	0,00	0,00	5.180,27
2.3.1	LOCOMOCIÓN	0,00	0,00	0,00	4.171,49
2.3.1.00	LOCOMOCIÓN	0,00	0,00	0,00	4.171,49
3	GASTOS FINANCIEROS	0,00	0,00	0,00	5.537,95



**Gobierno  
de La  
Rioja**

**Hacienda Gob.Pub. S.D. y P.G.**

**SICAP - Sistema de Información Contable**

**REMANENTES DE CRÉDITO**

**Ejercicio: 2023**

**Página 69**

**Información a fecha: 31/12/2023**

**Unidad monetaria: Euros**

**Clasificación Orgánica 0601 SALUD Y POLÍTICAS SOCIALES / SECRETARÍA GENERAL TÉCNICA**

**Clasificación Funcional 3111 PRODUCCIÓN DE BIENES PÚBLICOS DE CARÁCTER PREFERENTE / SANIDAD / SANIDAD / ADMINISTRACIÓN GENERAL DE SALUD**

Clasificación Económica	Denominación	Comprometidos Incorporables	Comprometidos No Incorporables	No Comprometidos Incorporables	No Comprometidos No Incorporables
3.4	DE DEPOSITOS, FIANZAS Y OTROS	0,00	0,00	0,00	5.537,95
3.4.2	INTERESES DE DEMORA	0,00	0,00	0,00	5.537,95
3.4.2.00	INTERESES DE DEMORA	0,00	0,00	0,00	5.537,95
6	INVERSIONES REALES	0,00	0,00	12.380,64	0,00
6.2	INVERSION NUEVA ASOCIADA AL FUNCIONAMIENTO OPERATIVO DE LOS SERVICIOS	0,00	0,00	42.598,15	0,00
6.2.2	EDIFICIOS Y OTRAS CONSTRUCCIONES	0,00	0,00	31.000,00	0,00
6.2.2.01	CONSTRUCCION	0,00	0,00	1.000,00	0,00
6.2.2.03	INCORPORACION DE BIENES Y SERVICIOS	0,00	0,00	30.000,00	0,00
6.2.3	MAQUINARIA, INSTALACIONES Y UTILLAJE	0,00	0,00	11.000,00	0,00
6.2.3.00	ADQUISICION	0,00	0,00	1.000,00	0,00
6.2.3.04	EFICIENCIA ENERGETICA	0,00	0,00	10.000,00	0,00
6.2.4	ELEMENTOS DE TRANSPORTE	0,00	0,00	1.000,00	0,00
6.2.4.00	ADQUISICION	0,00	0,00	1.000,00	0,00
6.2.5	MOBILIARIO Y ENSERES	0,00	0,00	-401,85	0,00
6.2.5.00	ADQUISICION	0,00	0,00	-401,85	0,00
6.3	INVERSION DE REPOSICION ASOCIADA AL FUNCION. OPERAT. DE LOS SERVICIOS	0,00	0,00	-30.217,51	0,00
6.3.2	EDIFICIOS Y OTRAS CONSTRUCCIONES	0,00	0,00	-27.062,91	0,00
6.3.2.01	CONSTRUCCION	0,00	0,00	-27.062,91	0,00
6.3.3	MAQUINARIA, INSTALACIONES Y UTILLAJE	0,00	0,00	1.000,00	0,00
6.3.3.00	ADQUISICION	0,00	0,00	1.000,00	0,00
6.3.5	MOBILIARIO Y ENSERES	0,00	0,00	-4.154,60	0,00
6.3.5.00	ADQUISICION	0,00	0,00	-4.154,60	0,00
<b>Total Orgánico / Funcional</b>	<b>0601 / 3111</b>	<b>0,00</b>	<b>1.948,19</b>	<b>12.380,64</b>	<b>463.581,27</b>



Información a fecha: 31/12/2023

Unidad monetaria: Euros

Clasificación Orgánica 0601 SALUD Y POLÍTICAS SOCIALES / SECRETARÍA GENERAL TÉCNICA

Clasificación Funcional 3121 PRODUCCIÓN DE BIENES PÚBLICOS DE CARÁCTER PREFERENTE / SANIDAD / HOSPITALES, SERVICIOS ASISTENCIALES Y CENTROS DE SALUD / ATENCIÓN PRIMARIA

Clasificación Económica	Denominación	Comprometidos Incorporables	Comprometidos No Incorporables	No Comprometidos Incorporables	No Comprometidos No Incorporables
4	TRANSFERENCIAS CORRIENTES	0,00	1.039,07	0,00	194,08
4.6	A CORPORACIONES LOCALES	0,00	1.039,07	0,00	194,08
4.6.1	A AYUNTAMIENTOS	0,00	1.039,07	0,00	-1.111,53
4.6.1.00	A AYUNTAMIENTOS	0,00	1.039,07	0,00	-1.111,53
4.6.3	A OTRAS ENTIDADES LOCALES	0,00	0,00	0,00	1.305,61
4.6.3.00	A OTRAS ENTIDADES LOCALES	0,00	0,00	0,00	1.305,61
6	INVERSIONES REALES	106.999,35	0,00	0,11	0,00
6.2	INVERSION NUEVA ASOCIADA AL FUNCIONAMIENTO OPERATIVO DE LOS SERVICIOS	106.999,35	0,00	417.948,17	0,00
6.2.2	EDIFICIOS Y OTRAS CONSTRUCCIONES	106.999,35	0,00	417.948,17	0,00
6.2.2.01	CONSTRUCCION	106.999,35	0,00	365.195,17	0,00
6.2.2.02	GASTOS INHERENTES POR TRANSMISION DE PROPIEDAD	0,00	0,00	1.000,00	0,00
6.2.2.03	INCORPORACION DE BIENES Y SERVICIOS	0,00	0,00	51.753,00	0,00
6.3	INVERSION DE REPOSICION ASOCIADA AL FUNCION. OPERAT. DE LOS SERVICIOS	0,00	0,00	-417.948,06	0,00
6.3.2	EDIFICIOS Y OTRAS CONSTRUCCIONES	0,00	0,00	-417.948,06	0,00
6.3.2.01	CONSTRUCCION	0,00	0,00	-1.838.985,06	0,00
6.3.2.03	INCORPORACION DE BIENES Y SERVICIOS	0,00	0,00	1.421.037,00	0,00
7	TRANSFERENCIAS DE CAPITAL	85.525,69	0,00	208.700,68	0,00
7.6	A CORPORACIONES LOCALES	85.525,69	0,00	208.700,68	0,00
7.6.1	A AYUNTAMIENTOS	85.525,69	0,00	188.385,66	0,00
7.6.1.00	A AYUNTAMIENTOS	85.525,69	0,00	93.385,66	0,00
7.6.1.01	AYUNTAMIENTO DE LOGROÑO. CONSULTORIO LOS LIRIOS	0,00	0,00	95.000,00	0,00
7.6.3	A OTRAS ENTIDADES LOCALES	0,00	0,00	20.315,02	0,00
7.6.3.00	A OTRAS ENTIDADES LOCALES	0,00	0,00	20.315,02	0,00
<b>Total Orgánico / Funcional</b>	<b>0601 / 3121</b>	<b>192.525,04</b>	<b>1.039,07</b>	<b>208.700,79</b>	<b>194,08</b>




Información a fecha: 31/12/2023

Unidad monetaria: Euros

Clasificación Orgánica 0601 SALUD Y POLÍTICAS SOCIALES / SECRETARÍA GENERAL TÉCNICA

Clasificación Funcional 3122 PRODUCCIÓN DE BIENES PÚBLICOS DE CARÁCTER PREFERENTE / SANIDAD / HOSPITALES, SERVICIOS ASISTENCIALES Y CENTROS DE SALUD / ATENCIÓN ESPECIALIZADA

Clasificación Económica	Denominación	Comprometidos Incorporables	Comprometidos No Incorporables	No Comprometidos Incorporables	No Comprometidos No Incorporables
2	GASTOS EN BIENES CORRIENTES Y SERVICIOS	0,00	70.490,95	0,00	8.956,35
2.5	ASISTENCIA SANITARIA CON MEDIOS AJENOS	0,00	70.490,95	0,00	8.956,35
2.5.2	CONCIERTOS CON INSTITUCIONES DE ATENCION ESPECIALIZADA	0,00	59.554,37	0,00	8.955,63
2.5.2.04	CON ENTIDADES PRIVADAS	0,00	59.554,37	0,00	8.955,63
2.5.4	CONCIERTOS CON CENTROS O SERVIC.DE DIAGNÓSTICO Y TRATAMIENTO Y TERAPIAS	0,00	10.936,58	0,00	0,72
2.5.4.08	CONCIERTOS PARA REHABILITACIÓN-FISIOTERAPIA	0,00	10.936,58	0,00	0,72
6	INVERSIONES REALES	1.398,57	0,00	14.271,22	0,00
6.2	INVERSION NUEVA ASOCIADA AL FUNCIONAMIENTO OPERATIVO DE LOS SERVICIOS	1.398,57	0,00	12.271,22	0,00
6.2.2	EDIFICIOS Y OTRAS CONSTRUCCIONES	1.398,57	0,00	12.271,22	0,00
6.2.2.01	CONSTRUCCION	1.398,57	0,00	-90.637,78	0,00
6.2.2.03	INCORPORACION DE BIENES Y SERVICIOS	0,00	0,00	102.909,00	0,00
6.3	INVERSION DE REPOSICION ASOCIADA AL FUNCION. OPERAT. DE LOS SERVICIOS	0,00	0,00	2.000,00	0,00
6.3.2	EDIFICIOS Y OTRAS CONSTRUCCIONES	0,00	0,00	2.000,00	0,00
6.3.2.01	CONSTRUCCION	0,00	0,00	1.000,00	0,00
6.3.2.03	INCORPORACION DE BIENES Y SERVICIOS	0,00	0,00	1.000,00	0,00
<b>Total Orgánico / Funcional</b>	<b>0601 / 3122</b>	<b>1.398,57</b>	<b>70.490,95</b>	<b>14.271,22</b>	<b>8.956,35</b>



**Gobierno  
de La  
Rioja**

LKCAM220

**Hacienda Gob.Pub. S.D. y P.G.**

**SICAP - Sistema de Información Contable**

**REMANENTES DE CRÉDITO**

**Ejercicio: 2023**

**Página 72**


**Información a fecha: 31/12/2023**

**Unidad monetaria: Euros**

**Clasificación Orgánica 0601 SALUD Y POLÍTICAS SOCIALES / SECRETARÍA GENERAL TÉCNICA**

**Clasificación Funcional 3141 PRODUCCIÓN DE BIENES PÚBLICOS DE CARÁCTER PREFERENTE / SANIDAD / PLANIFICACIÓN SOCIOSANITARIA Y ACTIVIDADES DE FOMENTO / ACTUACIONES SOCIOSANITARIAS**

Clasificación Económica	Denominación	Comprometidos Incorporables	Comprometidos No Incorporables	No Comprometidos Incorporables	No Comprometidos No Incorporables
2	GASTOS EN BIENES CORRIENTES Y SERVICIOS	0,00	0,00	0,00	179.427,91
2.5	ASISTENCIA SANITARIA CON MEDIOS AJENOS	0,00	0,00	0,00	179.427,91
2.5.2	CONCIERTOS CON INSTITUCIONES DE ATENCION ESPECIALIZADA	0,00	0,00	0,00	179.427,91
2.5.2.04	CON ENTIDADES PRIVADAS	0,00	0,00	0,00	179.427,91
4	TRANSFERENCIAS CORRIENTES	0,00	0,00	0,00	2.257,97
4.8	A FAMILIAS E INSTITUCIONES SIN FINES DE LUCRO	0,00	0,00	0,00	2.257,97
4.8.0	A FAMILIAS E INSTITUCIONES SIN ANIMO DE LUCRO	0,00	0,00	0,00	2.257,97
4.8.0.00	ASOCIACIONES SIN ANIMO DE LUCRO	0,00	0,00	0,00	2.257,97
<b>Total Orgánico / Funcional</b>	<b>0601 / 3141</b>	<b>0,00</b>	<b>0,00</b>	<b>0,00</b>	<b>181.685,88</b>




**Información a fecha: 31/12/2023**

**Unidad monetaria: Euros**

**Clasificación Orgánica 0602 SALUD Y POLÍTICAS SOCIALES / DIRECCIÓN GENERAL DE JUSTICIA E INTERIOR**

**Clasificación Funcional 1111 SERVICIOS PÚBLICOS BÁSICOS / JUSTICIA / JUSTICIA / JUSTICIA**

Clasificación Económica	Denominación	Comprometidos Incorporables	Comprometidos No Incorporables	No Comprometidos Incorporables	No Comprometidos No Incorporables
1	GASTOS DE PERSONAL	0,00	0,00	0,00	113.430,96
1.2	FUNCIONARIOS	0,00	0,00	0,00	416.972,37
1.2.0	RETRIBUCIONES BÁSICAS	0,00	0,00	0,00	-343.451,27
1.2.0.00	SUELDO Y PAGAS EXTRAORDINARIAS	0,00	0,00	0,00	-399.308,81
1.2.0.05	TRIENIOS	0,00	0,00	0,00	55.857,54
1.2.1	RETRIBUCIONES COMPLEMENTARIAS	0,00	0,00	0,00	760.325,52
1.2.1.00	COMPLEMENTO DE DESTINO	0,00	0,00	0,00	140.373,48
1.2.1.01	COMPLEMENTO ESPECÍFICO	0,00	0,00	0,00	158.011,31
1.2.1.03	COMPLEMENTOS TRANSITORIOS	0,00	0,00	0,00	406.598,85
1.2.1.04	OTRAS REMUNERACIONES	0,00	0,00	0,00	55.341,88
1.2.2	RETRIBUCIONES EN ESPECIE	0,00	0,00	0,00	98,12
1.2.2.00	CASA VIVIENDA	0,00	0,00	0,00	98,12
1.3	LABORALES	0,00	0,00	0,00	288.326,33
1.3.0	LABORAL FIJO	0,00	0,00	0,00	253.797,90
1.3.0.00	RETRIBUCIONES BÁSICAS	0,00	0,00	0,00	160.408,80
1.3.0.01	OTRAS REMUNERACIONES	0,00	0,00	0,00	93.389,10
1.3.1	LABORAL TEMPORAL	0,00	0,00	0,00	34.528,43
1.3.1.00	RETRIBUCIONES BÁSICAS	0,00	0,00	0,00	18.886,24
1.3.1.01	OTRAS REMUNERACIONES	0,00	0,00	0,00	15.642,19
1.4	OTRO PERSONAL	0,00	0,00	0,00	-13.670,85
1.4.1	OTRO PERSONAL	0,00	0,00	0,00	-13.670,85
1.4.1.00	PERSONAL VARIO	0,00	0,00	0,00	-13.670,85
1.5	INCENTIVOS AL RENDIMIENTO	0,00	0,00	0,00	-2.394,95
1.5.0	PRODUCTIVIDAD	0,00	0,00	0,00	-2.394,95
1.5.0.00	PRODUCTIVIDAD	0,00	0,00	0,00	-2.394,95
1.6	CUOTAS, PRESTACIONES Y GASTOS SOCIALES A CARGO DEL EMPLEADOR	0,00	0,00	0,00	-575.801,94
1.6.0	CUOTAS SOCIALES	0,00	0,00	0,00	-575.989,95
1.6.0.00	SEGURIDAD SOCIAL	0,00	0,00	0,00	-575.989,95
1.6.2	GASTOS SOCIALES DE FUNCIONARIOS Y PERSONAL NO LABORAL	0,00	0,00	0,00	188,01
1.6.2.00	FORMACIÓN Y PERFECCIONAMIENTO DE PERSONAL	0,00	0,00	0,00	-1.100,00
1.6.2.04	ACCIÓN SOCIAL	0,00	0,00	0,00	1.288,01
2	GASTOS EN BIENES CORRIENTES Y SERVICIOS	0,00	58.922,82	0,00	66.259,50
2.1	REPARACIONES, MANTENIMIENTO Y CONSERVACION	0,00	0,00	0,00	21.388,62




**Información a fecha: 31/12/2023**

**Unidad monetaria: Euros**

**Clasificación Orgánica 0602 SALUD Y POLÍTICAS SOCIALES / DIRECCIÓN GENERAL DE JUSTICIA E INTERIOR**

**Clasificación Funcional 1111 SERVICIOS PÚBLICOS BÁSICOS / JUSTICIA / JUSTICIA / JUSTICIA**

Clasificación Económica	Denominación	Comprometidos Incorporables	Comprometidos No Incorporables	No Comprometidos Incorporables	No Comprometidos No Incorporables
2.1.2	EDIFICIOS Y OTRAS CONSTRUCCIONES	0,00	0,00	0,00	-17.374,91
2.1.2.00	INMOVILIZADO PROPIO	0,00	0,00	0,00	-17.374,91
2.1.3	MAQUINARIA, INSTALACION Y UTILLAJE	0,00	0,00	0,00	33.733,93
2.1.3.00	INMOVILIZADO PROPIO	0,00	0,00	0,00	33.733,93
2.1.4	ELEMENTOS DE TRANSPORTE	0,00	0,00	0,00	4.207,50
2.1.4.00	INMOVILIZADO PROPIO	0,00	0,00	0,00	4.207,50
2.1.5	MOBILIARIO Y ENSERES	0,00	0,00	0,00	622,10
2.1.5.00	INMOVILIZADO PROPIO	0,00	0,00	0,00	622,10
2.1.6	EQUIPOS PARA PROCESO DE INFORMACION	0,00	0,00	0,00	200,00
2.1.6.00	INMOVILIZADO PROPIO	0,00	0,00	0,00	200,00
2.2	MATERIAL, SUMINISTROS Y OTROS	0,00	58.922,82	0,00	30.536,86
2.2.0	MATERIAL DE OFICINA	0,00	1.158,59	0,00	-2.165,45
2.2.0.00	ORDINARIO NO INVENTARIABLE	0,00	1.158,59	0,00	-2.950,00
2.2.0.02	MATERIAL INFORMATICO NO INVENTARIABLE	0,00	0,00	0,00	784,55
2.2.1	SUMINISTROS	0,00	56.079,55	0,00	-24.863,95
2.2.1.00	ENERGIA ELECTRICA	0,00	35.000,00	0,00	-24.831,56
2.2.1.01	AGUA	0,00	0,00	0,00	6.623,25
2.2.1.02	GAS	0,00	15.000,00	0,00	2.540,24
2.2.1.03	COMBUSTIBLES Y CARBURANTES	0,00	0,00	0,00	894,29
2.2.1.04	VESTUARIO	0,00	0,00	0,00	3.023,78
2.2.1.123	CALZADO	0,00	0,00	0,00	500,00
2.2.1.99	OTROS SUMINISTROS	0,00	6.079,55	0,00	-13.613,95
2.2.3	TRANSPORTES	0,00	0,00	0,00	-10.174,35
2.2.3.00	TRANSPORTES	0,00	0,00	0,00	-10.174,35
2.2.5	TRIBUTOS	0,00	0,00	0,00	-3.750,40
2.2.5.00	LOCALES	0,00	0,00	0,00	-278,03
2.2.5.01	AUTONOMICAS	0,00	0,00	0,00	-3.472,37
2.2.6	GASTOS DIVERSOS	0,00	0,00	0,00	-9.298,89
2.2.6.06	REUNIONES, CONFERENCIAS Y CURSOS	0,00	0,00	0,00	-7.424,56
2.2.6.99	OTROS	0,00	0,00	0,00	-1.874,33
2.2.7	TRABAJOS REALIZADOS POR OTRAS EMPRESAS	0,00	1.684,68	0,00	80.789,90
2.2.7.00	LIMPIEZA Y ASEO	0,00	0,00	0,00	11.272,96
2.2.7.02	VALORACIONES Y PERITAJES	0,00	0,00	0,00	12.037,48



**Información a fecha: 31/12/2023**


**Unidad monetaria: Euros**

**Clasificación Orgánica 0602 SALUD Y POLÍTICAS SOCIALES / DIRECCIÓN GENERAL DE JUSTICIA E INTERIOR**

**Clasificación Funcional 1111 SERVICIOS PÚBLICOS BÁSICOS / JUSTICIA / JUSTICIA / JUSTICIA**

Clasificación Económica	Denominación	Comprometidos Incorporables	Comprometidos No Incorporables	No Comprometidos Incorporables	No Comprometidos No Incorporables
2.2.7.06	ESTUDIOS Y TRABAJOS TÉCNICOS	0,00	0,00	0,00	23.886,15
2.2.7.07	SERVICIOS DE CARACTER INFORMÁTICO	0,00	0,00	0,00	64.350,06
2.2.7.99	OTROS	0,00	1.684,68	0,00	-30.756,75
2.3	INDEMNIZACION POR RAZON DEL SERVICIO	0,00	0,00	0,00	14.334,02
2.3.0	DIETAS	0,00	0,00	0,00	4.753,57
2.3.0.00	DIETAS	0,00	0,00	0,00	4.753,57
2.3.1	LOCOMOCIÓN	0,00	0,00	0,00	4.980,45
2.3.1.00	LOCOMOCIÓN	0,00	0,00	0,00	4.980,45
2.3.3	OTRAS INDEMNIZACIONES	0,00	0,00	0,00	4.600,00
2.3.3.00	OTRAS INDEMNIZACIONES	0,00	0,00	0,00	4.600,00
4	TRANSFERENCIAS CORRIENTES	0,00	0,00	0,00	12.727,12
4.6	A CORPORACIONES LOCALES	0,00	0,00	0,00	380,00
4.6.1	A AYUNTAMIENTOS	0,00	0,00	0,00	380,00
4.6.1.00	A AYUNTAMIENTOS	0,00	0,00	0,00	380,00
4.8	A FAMILIAS E INSTITUCIONES SIN FINES DE LUCRO	0,00	0,00	0,00	12.347,12
4.8.7	X	0,00	0,00	0,00	12.347,12
4.8.7.00	BECAS FORMACIÓN JUSTICIA	0,00	0,00	0,00	12.347,12
6	INVERSIONES REALES	29.657,00	0,00	2.037.820,93	0,00
6.2	INVERSION NUEVA ASOCIADA AL FUNCIONAMIENTO OPERATIVO DE LOS SERVICIOS	0,00	0,00	190.805,30	0,00
6.2.2	EDIFICIOS Y OTRAS CONSTRUCCIONES	0,00	0,00	55.183,16	0,00
6.2.2.01	CONSTRUCCION	0,00	0,00	55.183,16	0,00
6.2.5	MOBILIARIO Y ENSERES	0,00	0,00	83.514,96	0,00
6.2.5.00	ADQUISICION	0,00	0,00	83.514,96	0,00
6.2.6	EQUIPOS PARA PROCESOS DE INFORMACION	0,00	0,00	-2.612,43	0,00
6.2.6.00	ADQUISICION	0,00	0,00	-2.612,43	0,00
6.2.8	X	0,00	0,00	54.719,61	0,00
6.2.8.00	EQUIPAMIENTO ELEMENTOS AUDIOVISUALES	0,00	0,00	54.719,61	0,00
6.3	INVERSION DE REPOSICION ASOCIADA AL FUNCION. OPERAT. DE LOS SERVICIOS	29.657,00	0,00	830.902,18	0,00
6.3.2	EDIFICIOS Y OTRAS CONSTRUCCIONES	29.657,00	0,00	747.910,24	0,00
6.3.2.01	CONSTRUCCION	29.657,00	0,00	622.330,45	0,00
6.3.2.03	INCORPORACION DE BIENES Y SERVICIOS	0,00	0,00	125.579,79	0,00
6.3.3	MAQUINARIA, INSTALACIONES Y UTILLAJE	0,00	0,00	-5.590,20	0,00
6.3.3.00	ADQUISICION	0,00	0,00	-5.590,20	0,00





Gobierno  
de La  
Rioja

Hacienda Gob.Pub. S.D. y P.G.

SICAP - Sistema de Información Contable

REMANENTES DE CRÉDITO

Ejercicio: 2023

Página 76


Información a fecha: 31/12/2023

Unidad monetaria: Euros

Clasificación Orgánica 0602 SALUD Y POLÍTICAS SOCIALES / DIRECCIÓN GENERAL DE JUSTICIA E INTERIOR

Clasificación Funcional 1111 SERVICIOS PÚBLICOS BÁSICOS / JUSTICIA / JUSTICIA / JUSTICIA

Clasificación Económica	Denominación	Comprometidos Incorporables	Comprometidos No Incorporables	No Comprometidos Incorporables	No Comprometidos No Incorporables
6.3.6	EQUIPOS PARA PROCESOS DE INFORMACION	0,00	0,00	88.582,14	0,00
6.3.6.00	ADQUISICION	0,00	0,00	88.582,14	0,00
6.4	GASTOS DE INVERSIONES DE CARACTER INMATERIAL.	0,00	0,00	1.016.113,45	0,00
6.4.8	OTRO INMOVILIZADO INMATERIAL	0,00	0,00	1.016.113,45	0,00
6.4.8.00	ADQUISICION	0,00	0,00	1.016.113,45	0,00
<b>Total Orgánico / Funcional</b>	<b>0602 / 1111</b>	<b>29.657,00</b>	<b>58.922,82</b>	<b>2.037.820,93</b>	<b>192.417,58</b>



Información a fecha: 31/12/2023

Unidad monetaria: Euros

Clasificación Orgánica 0602 SALUD Y POLÍTICAS SOCIALES / DIRECCIÓN GENERAL DE JUSTICIA E INTERIOR

Clasificación Funcional 1311 SERVICIOS PÚBLICOS BÁSICOS / SEGURIDAD / SEGURIDAD / PROTECCIÓN CIVIL

Clasificación Económica	Denominación	Comprometidos Incorporables	Comprometidos No Incorporables	No Comprometidos Incorporables	No Comprometidos No Incorporables
1	GASTOS DE PERSONAL	0,00	0,00	0,00	37.779,11
1.0	ALTOS CARGOS	0,00	0,00	0,00	1.077,36
1.0.0	RETRIBUCIONES BÁSICAS Y OTRAS REMUNERACIONES DE ALTOS CARGOS	0,00	0,00	0,00	1.077,36
1.0.0.00	RETRIBUCIONES BÁSICAS	0,00	0,00	0,00	1.869,73
1.0.0.01	OTRAS REMUNERACIONES	0,00	0,00	0,00	-792,37
1.2	FUNCIONARIOS	0,00	0,00	0,00	57.090,85
1.2.0	RETRIBUCIONES BÁSICAS	0,00	0,00	0,00	20.754,19
1.2.0.00	SUELDO Y PAGAS EXTRAORDINARIAS	0,00	0,00	0,00	24.130,27
1.2.0.05	TRIENIOS	0,00	0,00	0,00	-3.376,08
1.2.1	RETRIBUCIONES COMPLEMENTARIAS	0,00	0,00	0,00	36.336,66
1.2.1.00	COMPLEMENTO DE DESTINO	0,00	0,00	0,00	11.545,21
1.2.1.01	COMPLEMENTO ESPECÍFICO	0,00	0,00	0,00	25.403,75
1.2.1.04	OTRAS REMUNERACIONES	0,00	0,00	0,00	-612,30
1.3	LABORALES	0,00	0,00	0,00	-20.762,32
1.3.0	LABORAL FIJO	0,00	0,00	0,00	13.013,16
1.3.0.00	RETRIBUCIONES BÁSICAS	0,00	0,00	0,00	5.954,22
1.3.0.01	OTRAS REMUNERACIONES	0,00	0,00	0,00	7.058,94
1.3.1	LABORAL TEMPORAL	0,00	0,00	0,00	-33.775,48
1.3.1.00	RETRIBUCIONES BÁSICAS	0,00	0,00	0,00	-16.090,60
1.3.1.01	OTRAS REMUNERACIONES	0,00	0,00	0,00	-17.684,88
1.5	INCENTIVOS AL RENDIMIENTO	0,00	0,00	0,00	-1.449,04
1.5.0	PRODUCTIVIDAD	0,00	0,00	0,00	-1.449,04
1.5.0.00	PRODUCTIVIDAD	0,00	0,00	0,00	-1.449,04
1.6	CUOTAS, PRESTACIONES Y GASTOS SOCIALES A CARGO DEL EMPLEADOR	0,00	0,00	0,00	1.822,26
1.6.0	CUOTAS SOCIALES	0,00	0,00	0,00	1.822,26
1.6.0.00	SEGURIDAD SOCIAL	0,00	0,00	0,00	1.822,26
2	GASTOS EN BIENES CORRIENTES Y SERVICIOS	0,00	1.361,26	0,00	146.972,45
2.1	REPARACIONES, MANTENIMIENTO Y CONSERVACION	0,00	0,00	0,00	25.719,76
2.1.2	EDIFICIOS Y OTRAS CONSTRUCCIONES	0,00	0,00	0,00	2.300,59
2.1.2.00	INMOVILIZADO PROPIO	0,00	0,00	0,00	2.300,59
2.1.3	MAQUINARIA, INSTALACION Y UTILLAJE	0,00	0,00	0,00	20.179,07
2.1.3.00	INMOVILIZADO PROPIO	0,00	0,00	0,00	20.179,07
2.1.4	ELEMENTOS DE TRANSPORTE	0,00	0,00	0,00	2.327,07



Información a fecha: 31/12/2023

Unidad monetaria: Euros

Clasificación Orgánica 0602 SALUD Y POLÍTICAS SOCIALES / DIRECCIÓN GENERAL DE JUSTICIA E INTERIOR

Clasificación Funcional 1311 SERVICIOS PÚBLICOS BÁSICOS / SEGURIDAD / SEGURIDAD / PROTECCIÓN CIVIL

Clasificación Económica	Denominación	Comprometidos Incorporables	Comprometidos No Incorporables	No Comprometidos Incorporables	No Comprometidos No Incorporables
2.1.4.00	INMOVILIZADO PROPIO	0,00	0,00	0,00	2.327,07
2.1.5	MOBILIARIO Y ENSERES	0,00	0,00	0,00	913,03
2.1.5.00	INMOVILIZADO PROPIO	0,00	0,00	0,00	913,03
2.2	MATERIAL, SUMINISTROS Y OTROS	0,00	1.361,26	0,00	121.090,95
2.2.0	MATERIAL DE OFICINA	0,00	150,00	0,00	-2.647,76
2.2.0.00	ORDINARIO NO INVENTARIABLE	0,00	150,00	0,00	-2.647,76
2.2.1	SUMINISTROS	0,00	1.211,26	0,00	26.739,09
2.2.1.00	ENERGIA ELECTRICA	0,00	1.211,26	0,00	2.150,00
2.2.1.03	COMBUSTIBLES Y CARBURANTES	0,00	0,00	0,00	11.293,87
2.2.1.04	VESTUARIO	0,00	0,00	0,00	10.000,00
2.2.1.07	MATERIALES ESPECIALES	0,00	0,00	0,00	400,00
2.2.1.23	CALZADO	0,00	0,00	0,00	3.000,00
2.2.1.99	OTROS SUMINISTROS	0,00	0,00	0,00	-104,78
2.2.3	TRANSPORTES	0,00	0,00	0,00	291,36
2.2.3.00	TRANSPORTES	0,00	0,00	0,00	291,36
2.2.4	PRIMAS DE SEGUROS	0,00	0,00	0,00	11.090,37
2.2.4.99	OTROS RIESGOS	0,00	0,00	0,00	11.090,37
2.2.5	TRIBUTOS	0,00	0,00	0,00	400,00
2.2.5.00	LOCALES	0,00	0,00	0,00	200,00
2.2.5.02	ESTATALES	0,00	0,00	0,00	200,00
2.2.6	GASTOS DIVERSOS	0,00	0,00	0,00	2.594,88
2.2.6.06	REUNIONES, CONFERENCIAS Y CURSOS	0,00	0,00	0,00	1.000,00
2.2.6.99	OTROS	0,00	0,00	0,00	1.594,88
2.2.7	TRABAJOS REALIZADOS POR OTRAS EMPRESAS	0,00	0,00	0,00	82.623,01
2.2.7.06	ESTUDIOS Y TRABAJOS TÉCNICOS	0,00	0,00	0,00	80.787,59
2.2.7.07	SERVICIOS DE CARACTER INFORMÁTICO	0,00	0,00	0,00	1.835,42
2.3	INDEMNIZACION POR RAZON DEL SERVICIO	0,00	0,00	0,00	161,74
2.3.1	LOCOMOCIÓN	0,00	0,00	0,00	161,74
2.3.1.00	LOCOMOCIÓN	0,00	0,00	0,00	161,74
6	INVERSIONES REALES	0,00	0,00	193.137,55	0,00
6.2	INVERSION NUEVA ASOCIADA AL FUNCIONAMIENTO OPERATIVO DE LOS SERVICIOS	0,00	0,00	85.049,39	0,00
6.2.2	EDIFICIOS Y OTRAS CONSTRUCCIONES	0,00	0,00	-1.017,70	0,00
6.2.2.00	ADQUISICION	0,00	0,00	-1.017,70	0,00




Información a fecha: 31/12/2023

Unidad monetaria: Euros

Clasificación Orgánica 0602 SALUD Y POLÍTICAS SOCIALES / DIRECCIÓN GENERAL DE JUSTICIA E INTERIOR

Clasificación Funcional 1311 SERVICIOS PÚBLICOS BÁSICOS / SEGURIDAD / SEGURIDAD / PROTECCIÓN CIVIL

Clasificación Económica	Denominación	Comprometidos Incorporables	Comprometidos No Incorporables	No Comprometidos Incorporables	No Comprometidos No Incorporables
6.2.3	MAQUINARIA, INSTALACIONES Y UTILLAJE	0,00	0,00	50.000,00	0,00
6.2.3.00	ADQUISICION	0,00	0,00	50.000,00	0,00
6.2.4	ELEMENTOS DE TRANSPORTE	0,00	0,00	35.000,00	0,00
6.2.4.00	ADQUISICION	0,00	0,00	35.000,00	0,00
6.2.6	EQUIPOS PARA PROCESOS DE INFORMACION	0,00	0,00	1.067,09	0,00
6.2.6.00	ADQUISICION	0,00	0,00	1.067,09	0,00
6.3	INVERSION DE REPOSICION ASOCIADA AL FUNCION. OPERAT. DE LOS SERVICIOS	0,00	0,00	101.088,16	0,00
6.3.2	EDIFICIOS Y OTRAS CONSTRUCCIONES	0,00	0,00	11.000,00	0,00
6.3.2.00	ADQUISICION	0,00	0,00	11.000,00	0,00
6.3.3	MAQUINARIA, INSTALACIONES Y UTILLAJE	0,00	0,00	69.276,88	0,00
6.3.3.00	ADQUISICION	0,00	0,00	69.276,88	0,00
6.3.4	ELEMENTOS DE TRANSPORTE	0,00	0,00	14.092,00	0,00
6.3.4.00	ADQUISICION	0,00	0,00	14.092,00	0,00
6.3.5	MOBILIARIO Y ENSERES	0,00	0,00	4.000,00	0,00
6.3.5.00	ADQUISICION	0,00	0,00	4.000,00	0,00
6.3.6	EQUIPOS PARA PROCESOS DE INFORMACION	0,00	0,00	2.719,28	0,00
6.3.6.00	ADQUISICION	0,00	0,00	2.719,28	0,00
6.4	GASTOS DE INVERSIONES DE CARACTER INMATERIAL.	0,00	0,00	7.000,00	0,00
6.4.4	APLICACIONES INFORMATICAS	0,00	0,00	7.000,00	0,00
6.4.4.00	ADQUISICION	0,00	0,00	7.000,00	0,00
<b>Total Orgánico / Funcional</b>	<b>0602 / 1311</b>	<b>0,00</b>	<b>1.361,26</b>	<b>193.137,55</b>	<b>184.751,56</b>



**Información a fecha: 31/12/2023**

**Unidad monetaria: Euros**

**Clasificación Orgánica 0602 SALUD Y POLÍTICAS SOCIALES / DIRECCIÓN GENERAL DE JUSTICIA E INTERIOR**

**Clasificación Funcional 1312 SERVICIOS PÚBLICOS BÁSICOS / SEGURIDAD / SEGURIDAD / INTERIOR**

Clasificación Económica	Denominación	Comprometidos Incorporables	Comprometidos No Incorporables	No Comprometidos Incorporables	No Comprometidos No Incorporables
1	GASTOS DE PERSONAL	0,00	0,00	0,00	-262.817,15
1.0	ALTOS CARGOS	0,00	0,00	0,00	-26.833,64
1.0.0	RETRIBUCIONES BÁSICAS Y OTRAS REMUNERACIONES DE ALTOS CARGOS	0,00	0,00	0,00	-26.833,64
1.0.0.00	RETRIBUCIONES BÁSICAS	0,00	0,00	0,00	-11.072,44
1.0.0.01	OTRAS REMUNERACIONES	0,00	0,00	0,00	-15.761,20
1.2	FUNCIONARIOS	0,00	0,00	0,00	-186.159,25
1.2.0	RETRIBUCIONES BÁSICAS	0,00	0,00	0,00	-110.533,15
1.2.0.00	SUELDO Y PAGAS EXTRAORDINARIAS	0,00	0,00	0,00	-101.242,87
1.2.0.05	TRIENIOS	0,00	0,00	0,00	-9.290,28
1.2.1	RETRIBUCIONES COMPLEMENTARIAS	0,00	0,00	0,00	-75.626,10
1.2.1.00	COMPLEMENTO DE DESTINO	0,00	0,00	0,00	-27.763,58
1.2.1.01	COMPLEMENTO ESPECÍFICO	0,00	0,00	0,00	-44.785,74
1.2.1.04	OTRAS REMUNERACIONES	0,00	0,00	0,00	-3.076,78
1.5	INCENTIVOS AL RENDIMIENTO	0,00	0,00	0,00	-1.584,23
1.5.0	PRODUCTIVIDAD	0,00	0,00	0,00	-1.584,23
1.5.0.00	PRODUCTIVIDAD	0,00	0,00	0,00	-1.584,23
1.6	CUOTAS, PRESTACIONES Y GASTOS SOCIALES A CARGO DEL EMPLEADOR	0,00	0,00	0,00	-48.240,03
1.6.0	CUOTAS SOCIALES	0,00	0,00	0,00	-48.240,03
1.6.0.00	SEGURIDAD SOCIAL	0,00	0,00	0,00	-48.240,03
2	GASTOS EN BIENES CORRIENTES Y SERVICIOS	0,00	100,00	0,00	91.583,06
2.2	MATERIAL, SUMINISTROS Y OTROS	0,00	100,00	0,00	89.659,36
2.2.0	MATERIAL DE OFICINA	0,00	100,00	0,00	13.870,16
2.2.0.00	ORDINARIO NO INVENTARIABLE	0,00	100,00	0,00	13.870,16
2.2.1	SUMINISTROS	0,00	0,00	0,00	9.744,89
2.2.1.99	OTROS SUMINISTROS	0,00	0,00	0,00	9.744,89
2.2.3	TRANSPORTES	0,00	0,00	0,00	100,00
2.2.3.00	TRANSPORTES	0,00	0,00	0,00	100,00
2.2.6	GASTOS DIVERSOS	0,00	0,00	0,00	65.944,31
2.2.6.06	REUNIONES, CONFERENCIAS Y CURSOS	0,00	0,00	0,00	51.881,91
2.2.6.99	OTROS	0,00	0,00	0,00	14.062,40
2.3	INDEMNIZACION POR RAZON DEL SERVICIO	0,00	0,00	0,00	1.923,70
2.3.0	DIETAS	0,00	0,00	0,00	980,46
2.3.0.00	DIETAS	0,00	0,00	0,00	980,46



**Gobierno  
de La  
Rioja**

LKCAM220

**Hacienda Gob.Pub. S.D. y P.G.**

**SICAP - Sistema de Información Contable**

**REMANENTES DE CRÉDITO**

**Ejercicio: 2023**

**Página 81**

**Información a fecha: 31/12/2023**

**Unidad monetaria: Euros**

**Clasificación Orgánica 0602 SALUD Y POLÍTICAS SOCIALES / DIRECCIÓN GENERAL DE JUSTICIA E INTERIOR**

**Clasificación Funcional 1312 SERVICIOS PÚBLICOS BÁSICOS / SEGURIDAD / SEGURIDAD / INTERIOR**

Clasificación Económica	Denominación	Comprometidos Incorporables	Comprometidos No Incorporables	No Comprometidos Incorporables	No Comprometidos No Incorporables
2.3.1	LOCOMOCIÓN	0,00	0,00	0,00	943,24
2.3.1.00	LOCOMOCIÓN	0,00	0,00	0,00	943,24
4	TRANSFERENCIAS CORRIENTES	0,00	0,00	0,00	10.000,00
4.8	A FAMILIAS E INSTITUCIONES SIN FINES DE LUCRO	0,00	0,00	0,00	10.000,00
4.8.1	X	0,00	0,00	0,00	10.000,00
4.8.1.00	AYUDAS VÍCTIMAS DEL TERRORISMO	0,00	0,00	0,00	10.000,00
7	TRANSFERENCIAS DE CAPITAL	0,00	0,00	230.000,00	0,00
7.2	AL ESTADO	0,00	0,00	230.000,00	0,00
7.2.0	A LA ADMINISTRACION GENERAL DEL ESTADO	0,00	0,00	230.000,00	0,00
7.2.0.12	OBRAS, REPARACIONES, MEJORA Y EFICI. ENERGÉT. INST. GUARDIA CIVIL DIVERSOS	0,00	0,00	230.000,00	0,00
<b>Total Orgánico / Funcional</b>	<b>0602 / 1312</b>	<b>0,00</b>	<b>100,00</b>	<b>230.000,00</b>	<b>-161.234,09</b>




**Información a fecha: 31/12/2023**

**Unidad monetaria: Euros**

**Clasificación Orgánica 0602 SALUD Y POLÍTICAS SOCIALES / DIRECCIÓN GENERAL DE JUSTICIA E INTERIOR**

**Clasificación Funcional 2324 ACTUACIONES DE PROTECCIÓN Y PROMOCIÓN SOCIAL / SERVICIOS SOCIALES / ACCIÓN SOCIAL / INFANCIA Y MENORES**

Clasificación Económica	Denominación	Comprometidos Incorporables	Comprometidos No Incorporables	No Comprometidos Incorporables	No Comprometidos No Incorporables
2	GASTOS EN BIENES CORRIENTES Y SERVICIOS	0,00	0,00	0,00	147.748,63
2.2	MATERIAL, SUMINISTROS Y OTROS	0,00	0,00	0,00	147.748,63
2.2.1	SUMINISTROS	0,00	0,00	0,00	486,94
2.2.1.00	ENERGIA ELECTRICA	0,00	0,00	0,00	500,00
2.2.1.01	AGUA	0,00	0,00	0,00	-13,06
2.2.5	TRIBUTOS	0,00	0,00	0,00	1.530,65
2.2.5.00	LOCALES	0,00	0,00	0,00	1.433,33
2.2.5.01	AUTONOMICAS	0,00	0,00	0,00	97,32
2.2.6	GASTOS DIVERSOS	0,00	0,00	0,00	145.731,04
2.2.6.12	MEDIDAS JUDICIALES MENORES	0,00	0,00	0,00	145.731,04
3	GASTOS FINANCIEROS	0,00	0,00	0,00	1.000,00
3.4	DE DEPOSITOS, FIANZAS Y OTROS	0,00	0,00	0,00	1.000,00
3.4.2	INTERESES DE DEMORA	0,00	0,00	0,00	1.000,00
3.4.2.00	INTERESES DE DEMORA	0,00	0,00	0,00	1.000,00
6	INVERSIONES REALES	0,00	0,00	113.893,90	0,00
6.2	INVERSION NUEVA ASOCIADA AL FUNCIONAMIENTO OPERATIVO DE LOS SERVICIOS	0,00	0,00	101.839,99	0,00
6.2.3	MAQUINARIA, INSTALACIONES Y UTILAJE	0,00	0,00	12.000,00	0,00
6.2.3.00	ADQUISICION	0,00	0,00	12.000,00	0,00
6.2.5	MOBILIARIO Y ENSERES	0,00	0,00	89.839,99	0,00
6.2.5.00	ADQUISICION	0,00	0,00	89.839,99	0,00
6.3	INVERSION DE REPOSICION ASOCIADA AL FUNCION. OPERAT. DE LOS SERVICIOS	0,00	0,00	12.053,91	0,00
6.3.2	EDIFICIOS Y OTRAS CONSTRUCCIONES	0,00	0,00	24.504,81	0,00
6.3.2.01	CONSTRUCCION	0,00	0,00	26.353,22	0,00
6.3.2.03	INCORPORACION DE BIENES Y SERVICIOS	0,00	0,00	-1.848,41	0,00
6.3.5	MOBILIARIO Y ENSERES	0,00	0,00	-12.450,90	0,00
6.3.5.00	ADQUISICION	0,00	0,00	-12.450,90	0,00
<b>Total Orgánico / Funcional</b>	<b>0602 / 2324</b>	<b>0,00</b>	<b>0,00</b>	<b>113.893,90</b>	<b>148.748,63</b>



**Información a fecha: 31/12/2023**

**Unidad monetaria: Euros**

**Clasificación Orgánica 0603 SALUD Y POLÍTICAS SOCIALES / DIRECCIÓN GENERAL DE SALUD PÚBLICA, CONSUMO Y CUIDADOS**

**Clasificación Funcional 3131 PRODUCCIÓN DE BIENES PÚBLICOS DE CARÁCTER PREFERENTE / SANIDAD / ACCIONES PÚBLICAS RELATIVAS A LA SALUD / ACCIONES DE SALUD PÚBLICA**

Clasificación Económica	Denominación	Comprometidos Incorporables	Comprometidos No Incorporables	No Comprometidos Incorporables	No Comprometidos No Incorporables
1	GASTOS DE PERSONAL	0,00	0,00	0,00	28.173,42
1.0	ALTOS CARGOS	0,00	0,00	0,00	-33.579,11
1.0.0	RETRIBUCIONES BÁSICAS Y OTRAS REMUNERACIONES DE ALTOS CARGOS	0,00	0,00	0,00	-33.579,11
1.0.0.00	RETRIBUCIONES BÁSICAS	0,00	0,00	0,00	-11.556,76
1.0.0.01	OTRAS REMUNERACIONES	0,00	0,00	0,00	-22.022,35
1.2	FUNCIONARIOS	0,00	0,00	0,00	80.464,42
1.2.0	RETRIBUCIONES BÁSICAS	0,00	0,00	0,00	10.235,78
1.2.0.00	SUELDO Y PAGAS EXTRAORDINARIAS	0,00	0,00	0,00	18.122,59
1.2.0.05	TRIENIOS	0,00	0,00	0,00	-7.886,81
1.2.1	RETRIBUCIONES COMPLEMENTARIAS	0,00	0,00	0,00	70.228,64
1.2.1.00	COMPLEMENTO DE DESTINO	0,00	0,00	0,00	19.775,92
1.2.1.01	COMPLEMENTO ESPECÍFICO	0,00	0,00	0,00	69.004,27
1.2.1.04	OTRAS REMUNERACIONES	0,00	0,00	0,00	-18.551,55
1.5	INCENTIVOS AL RENDIMIENTO	0,00	0,00	0,00	-2.089,67
1.5.0	PRODUCTIVIDAD	0,00	0,00	0,00	-2.089,67
1.5.0.00	PRODUCTIVIDAD	0,00	0,00	0,00	-2.089,67
1.6	CUOTAS, PRESTACIONES Y GASTOS SOCIALES A CARGO DEL EMPLEADOR	0,00	0,00	0,00	-16.622,22
1.6.0	CUOTAS SOCIALES	0,00	0,00	0,00	-16.622,22
1.6.0.00	SEGURIDAD SOCIAL	0,00	0,00	0,00	-16.622,22
2	GASTOS EN BIENES CORRIENTES Y SERVICIOS	0,00	231.931,33	0,00	104.832,13
2.1	REPARACIONES, MANTENIMIENTO Y CONSERVACION	0,00	301,52	0,00	24.916,36
2.1.2	EDIFICIOS Y OTRAS CONSTRUCCIONES	0,00	97,39	0,00	3.623,75
2.1.2.00	INMOVILIZADO PROPIO	0,00	97,39	0,00	3.623,75
2.1.3	MAQUINARIA, INSTALACION Y UTILLAJE	0,00	204,13	0,00	13.672,65
2.1.3.00	INMOVILIZADO PROPIO	0,00	204,13	0,00	13.672,65
2.1.4	ELEMENTOS DE TRANSPORTE	0,00	0,00	0,00	6.319,96
2.1.4.00	INMOVILIZADO PROPIO	0,00	0,00	0,00	6.319,96
2.1.5	MOBILIARIO Y ENSERES	0,00	0,00	0,00	800,00
2.1.5.00	INMOVILIZADO PROPIO	0,00	0,00	0,00	800,00
2.1.6	EQUIPOS PARA PROCESO DE INFORMACION	0,00	0,00	0,00	500,00
2.1.6.00	INMOVILIZADO PROPIO	0,00	0,00	0,00	500,00
2.2	MATERIAL, SUMINISTROS Y OTROS	0,00	231.629,81	0,00	71.236,71
2.2.0	MATERIAL DE OFICINA	0,00	724,74	0,00	35.319,29






Información a fecha: 31/12/2023

Unidad monetaria: Euros

Clasificación Orgánica 0603 SALUD Y POLÍTICAS SOCIALES / DIRECCIÓN GENERAL DE SALUD PÚBLICA, CONSUMO Y CUIDADOS

Clasificación Funcional 3131 PRODUCCIÓN DE BIENES PÚBLICOS DE CARÁCTER PREFERENTE / SANIDAD / ACCIONES PÚBLICAS RELATIVAS A LA SALUD / ACCIONES DE SALUD PÚBLICA

Clasificación Económica	Denominación	Comprometidos Incorporables	Comprometidos No Incorporables	No Comprometidos Incorporables	No Comprometidos No Incorporables
2.2.0.00	ORDINARIO NO INVENTARIABLE	0,00	724,74	0,00	34.810,68
2.2.0.01	PRENSA, REVISTAS, LIBROS Y OTRAS PUBLICACIONES	0,00	0,00	0,00	-237,39
2.2.0.02	MATERIAL INFORMÁTICO NO INVENTARIABLE	0,00	0,00	0,00	746,00
2.2.1	SUMINISTROS	0,00	140.419,70	0,00	-665.611,85
2.2.1.00	ENERGIA ELECTRICA	0,00	2.560,00	0,00	15.725,53
2.2.1.01	AGUA	0,00	0,00	0,00	-658,50
2.2.1.02	GAS	0,00	0,00	0,00	3.000,00
2.2.1.03	COMBUSTIBLES Y CARBURANTES	0,00	0,00	0,00	3.349,58
2.2.1.06	PRODUCTOS FARMACEUTICOS	0,00	137.859,70	0,00	-711.564,36
2.2.1.07	MATERIALES ESPECIALES	0,00	0,00	0,00	-7.816,86
2.2.1.18	MATERIAL NO SANITARIO PARA CONSUMO Y REPOSICIÓN	0,00	0,00	0,00	1.000,00
2.2.1.21	INSTRUMENTAL Y PEQUEÑO UTILLAJE SANITARIO	0,00	0,00	0,00	6.400,00
2.2.1.23	CALZADO	0,00	0,00	0,00	200,00
2.2.1.99	OTROS SUMINISTROS	0,00	0,00	0,00	24.752,76
2.2.3	TRANSPORTES	0,00	0,00	0,00	257.614,61
2.2.3.00	TRANSPORTES	0,00	0,00	0,00	257.614,61
2.2.5	TRIBUTOS	0,00	0,00	0,00	-314,18
2.2.5.00	LOCALES	0,00	0,00	0,00	-255,74
2.2.5.01	AUTONOMICAS	0,00	0,00	0,00	-105,44
2.2.5.02	ESTATALES	0,00	0,00	0,00	47,00
2.2.6	GASTOS DIVERSOS	0,00	34.870,00	0,00	303.910,11
2.2.6.02	PUBLICIDAD Y PROPAGANDA	0,00	0,00	0,00	-169,40
2.2.6.06	REUNIONES, CONFERENCIAS Y CURSOS	0,00	0,00	0,00	29.184,04
2.2.6.08	PUBLICACIONES Y EDICIONES	0,00	0,00	0,00	63.627,34
2.2.6.12	PROGRAMA DOCENTE	0,00	0,00	0,00	10.000,00
2.2.6.15	Campaña vacunación COVID-19	0,00	0,00	0,00	15.000,00
2.2.6.16	Estrategia de Salud Bucodental	0,00	0,00	0,00	190.000,00
2.2.6.99	OTROS	0,00	34.870,00	0,00	-3.731,87
2.2.7	TRABAJOS REALIZADOS POR OTRAS EMPRESAS	0,00	55.615,37	0,00	140.318,73
2.2.7.00	LIMPIEZA Y ASEO	0,00	13.031,23	0,00	-28.398,54
2.2.7.01	SEGURIDAD	0,00	0,00	0,00	50,00
2.2.7.02	VALORACIONES Y PERITAJES	0,00	0,00	0,00	950,00
2.2.7.06	ESTUDIOS Y TRABAJOS TÉCNICOS	0,00	37.822,35	0,00	-13.674,01




**Información a fecha: 31/12/2023**

**Unidad monetaria: Euros**

**Clasificación Orgánica 0603 SALUD Y POLÍTICAS SOCIALES / DIRECCIÓN GENERAL DE SALUD PÚBLICA, CONSUMO Y CUIDADOS**

**Clasificación Funcional 3131 PRODUCCIÓN DE BIENES PÚBLICOS DE CARÁCTER PREFERENTE / SANIDAD / ACCIONES PÚBLICAS RELATIVAS A LA SALUD / ACCIONES DE SALUD PÚBLICA**

Clasificación Económica	Denominación	Comprometidos Incorporables	Comprometidos No Incorporables	No Comprometidos Incorporables	No Comprometidos No Incorporables
2.2.7.09	SERVICIOS DE GESTIÓN DE PRESTACIONES	0,00	0,00	0,00	4.000,00
2.2.7.99	OTROS	0,00	4.761,79	0,00	177.391,28
2.3	INDEMNIZACION POR RAZON DEL SERVICIO	0,00	0,00	0,00	8.679,06
2.3.0	DIETAS	0,00	0,00	0,00	5.441,81
2.3.0.00	DIETAS	0,00	0,00	0,00	5.441,81
2.3.1	LOCOMOCIÓN	0,00	0,00	0,00	2.937,25
2.3.1.00	LOCOMOCIÓN	0,00	0,00	0,00	2.937,25
2.3.3	OTRAS INDEMNIZACIONES	0,00	0,00	0,00	300,00
2.3.3.00	OTRAS INDEMNIZACIONES	0,00	0,00	0,00	300,00
4	TRANSFERENCIAS CORRIENTES	0,00	0,00	0,00	10.073,65
4.4	AL RESTO DEL SECTOR PUBLICO DE LA C.A.R.	0,00	0,00	0,00	50,05
4.4.9	UNIVERSIDADES CAR	0,00	0,00	0,00	50,05
4.4.9.00	CONVENIO CON LA UNIVERSIDAD	0,00	0,00	0,00	50,05
4.6	A CORPORACIONES LOCALES	0,00	0,00	0,00	3.416,93
4.6.1	A AYUNTAMIENTOS	0,00	0,00	0,00	3.416,93
4.6.1.00	A AYUNTAMIENTOS	0,00	0,00	0,00	3.416,93
4.8	A FAMILIAS E INSTITUCIONES SIN FINES DE LUCRO	0,00	0,00	0,00	6.606,67
4.8.0	A FAMILIAS E INSTITUCIONES SIN ANIMO DE LUCRO	0,00	0,00	0,00	6.606,67
4.8.0.03	COLEGIO OFICIAL MEDICOS DE LA RIOJA - PROGRAMA PAIME	0,00	0,00	0,00	6.000,00
4.8.0.04	PLENA INCLUSIÓN LA RIOJA. PROGRAMA DE VALORACIONES	0,00	0,00	0,00	606,67
6	INVERSIONES REALES	0,00	0,00	539.976,20	0,00
6.2	INVERSION NUEVA ASOCIADA AL FUNCIONAMIENTO OPERATIVO DE LOS SERVICIOS	0,00	0,00	-600,50	0,00
6.2.2	EDIFICIOS Y OTRAS CONSTRUCCIONES	0,00	0,00	-1.600,50	0,00
6.2.2.00	ADQUISICION	0,00	0,00	-1.600,50	0,00
6.2.5	MOBILIARIO Y ENSERES	0,00	0,00	1.000,00	0,00
6.2.5.00	ADQUISICION	0,00	0,00	1.000,00	0,00
6.3	INVERSION DE REPOSICION ASOCIADA AL FUNCION. OPERAT. DE LOS SERVICIOS	0,00	0,00	-1.401,85	0,00
6.3.3	MAQUINARIA, INSTALACIONES Y UTILLAJE	0,00	0,00	1.000,00	0,00
6.3.3.00	ADQUISICION	0,00	0,00	1.000,00	0,00
6.3.5	MOBILIARIO Y ENSERES	0,00	0,00	-2.401,85	0,00
6.3.5.00	ADQUISICION	0,00	0,00	-2.401,85	0,00
6.4	GASTOS DE INVERSIONES DE CARACTER INMATERIAL.	0,00	0,00	541.978,55	0,00
6.4.4	APLICACIONES INFORMATICAS	0,00	0,00	541.978,55	0,00



Gobierno  
de La  
Rioja

Hacienda Gob.Pub. S.D. y P.G.

SICAP - Sistema de Información Contable

REMANENTES DE CRÉDITO

Ejercicio: 2023

Página 86

Información a fecha: 31/12/2023

Unidad monetaria: Euros

Clasificación Orgánica 0603 SALUD Y POLÍTICAS SOCIALES / DIRECCIÓN GENERAL DE SALUD PÚBLICA, CONSUMO Y CUIDADOS

Clasificación Funcional 3131 PRODUCCIÓN DE BIENES PÚBLICOS DE CARÁCTER PREFERENTE / SANIDAD / ACCIONES PÚBLICAS RELATIVAS A LA SALUD / ACCIONES DE SALUD PÚBLICA

Clasificación Económica	Denominación	Comprometidos Incorporables	Comprometidos No Incorporables	No Comprometidos Incorporables	No Comprometidos No Incorporables
6.4.4.03	INCORPORACION DE BIENES Y SERVICIOS	0,00	0,00	541.978,55	0,00
<b>Total Orgánico / Funcional</b>	<b>0603 / 3131</b>	<b>0,00</b>	<b>231.931,33</b>	<b>539.976,20</b>	<b>143.079,20</b>




**Información a fecha: 31/12/2023**

**Unidad monetaria: Euros**

**Clasificación Orgánica 0603 SALUD Y POLÍTICAS SOCIALES / DIRECCIÓN GENERAL DE SALUD PÚBLICA, CONSUMO Y CUIDADOS**

**Clasificación Funcional 3132 PRODUCCIÓN DE BIENES PÚBLICOS DE CARÁCTER PREFERENTE / SANIDAD / ACCIONES PÚBLICAS RELATIVAS A LA SALUD / ORDENACIÓN, CONTROL E INFORMACIÓN AL CONSUMIDOR**

Clasificación Económica	Denominación	Comprometidos Incorporables	Comprometidos No Incorporables	No Comprometidos Incorporables	No Comprometidos No Incorporables
1	GASTOS DE PERSONAL	0,00	0,00	0,00	-126.905,94
1.0	ALTOS CARGOS	0,00	0,00	0,00	26.907,96
1.0.0	RETRIBUCIONES BÁSICAS Y OTRAS REMUNERACIONES DE ALTOS CARGOS	0,00	0,00	0,00	26.907,96
1.0.0.00	RETRIBUCIONES BÁSICAS	0,00	0,00	0,00	9.014,29
1.0.0.01	OTRAS REMUNERACIONES	0,00	0,00	0,00	17.893,67
1.2	FUNCIONARIOS	0,00	0,00	0,00	-75.977,32
1.2.0	RETRIBUCIONES BÁSICAS	0,00	0,00	0,00	-75.571,26
1.2.0.00	SUELDO Y PAGAS EXTRAORDINARIAS	0,00	0,00	0,00	-65.046,36
1.2.0.05	TRIENIOS	0,00	0,00	0,00	-10.524,90
1.2.1	RETRIBUCIONES COMPLEMENTARIAS	0,00	0,00	0,00	-406,06
1.2.1.00	COMPLEMENTO DE DESTINO	0,00	0,00	0,00	24.403,01
1.2.1.01	COMPLEMENTO ESPECÍFICO	0,00	0,00	0,00	50.891,04
1.2.1.04	OTRAS REMUNERACIONES	0,00	0,00	0,00	-75.700,11
1.3	LABORALES	0,00	0,00	0,00	-443,70
1.3.0	LABORAL FIJO	0,00	0,00	0,00	-1.639,70
1.3.0.00	RETRIBUCIONES BÁSICAS	0,00	0,00	0,00	-1.019,10
1.3.0.01	OTRAS REMUNERACIONES	0,00	0,00	0,00	-620,60
1.3.1	LABORAL TEMPORAL	0,00	0,00	0,00	1.196,00
1.3.1.00	RETRIBUCIONES BÁSICAS	0,00	0,00	0,00	598,00
1.3.1.01	OTRAS REMUNERACIONES	0,00	0,00	0,00	598,00
1.5	INCENTIVOS AL RENDIMIENTO	0,00	0,00	0,00	-8.559,59
1.5.0	PRODUCTIVIDAD	0,00	0,00	0,00	-8.559,59
1.5.0.00	PRODUCTIVIDAD	0,00	0,00	0,00	-8.559,59
1.6	CUOTAS, PRESTACIONES Y GASTOS SOCIALES A CARGO DEL EMPLEADOR	0,00	0,00	0,00	-68.833,29
1.6.0	CUOTAS SOCIALES	0,00	0,00	0,00	-68.833,29
1.6.0.00	SEGURIDAD SOCIAL	0,00	0,00	0,00	-68.833,29
2	GASTOS EN BIENES CORRIENTES Y SERVICIOS	0,00	0,00	0,00	71.727,49
2.1	REPARACIONES, MANTENIMIENTO Y CONSERVACION	0,00	0,00	0,00	2.235,95
2.1.4	ELEMENTOS DE TRANSPORTE	0,00	0,00	0,00	2.642,51
2.1.4.00	INMOVILIZADO PROPIO	0,00	0,00	0,00	2.642,51
2.1.9	OTRO INMOVILIZADO MATERIAL	0,00	0,00	0,00	-406,56
2.1.9.00	INMOVILIZADO PROPIO	0,00	0,00	0,00	-406,56
2.2	MATERIAL, SUMINISTROS Y OTROS	0,00	0,00	0,00	66.575,76



**Información a fecha: 31/12/2023**

**Unidad monetaria: Euros**

**Clasificación Orgánica 0603 SALUD Y POLÍTICAS SOCIALES / DIRECCIÓN GENERAL DE SALUD PÚBLICA, CONSUMO Y CUIDADOS**

**Clasificación Funcional 3132 PRODUCCIÓN DE BIENES PÚBLICOS DE CARÁCTER PREFERENTE / SANIDAD / ACCIONES PÚBLICAS RELATIVAS A LA SALUD / ORDENACIÓN, CONTROL E INFORMACIÓN AL CONSUMIDOR**

Clasificación Económica	Denominación	Comprometidos Incorporables	Comprometidos No Incorporables	No Comprometidos Incorporables	No Comprometidos No Incorporables
2.2.0	MATERIAL DE OFICINA	0,00	0,00	0,00	11.371,57
2.2.0.00	ORDINARIO NO INVENTARIABLE	0,00	0,00	0,00	1.997,75
2.2.0.01	PRENSA, REVISTAS, LIBROS Y OTRAS PUBLICACIONES	0,00	0,00	0,00	9.019,90
2.2.0.02	MATERIAL INFORMÁTICO NO INVENTARIABLE	0,00	0,00	0,00	353,92
2.2.1	SUMINISTROS	0,00	0,00	0,00	17.658,40
2.2.1.03	COMBUSTIBLES Y CARBURANTES	0,00	0,00	0,00	4.000,43
2.2.1.04	VESTUARIO	0,00	0,00	0,00	1.954,94
2.2.1.06	PRODUCTOS FARMACEUTICOS	0,00	0,00	0,00	4.000,00
2.2.1.07	MATERIALES ESPECIALES	0,00	0,00	0,00	8.241,28
2.2.1.99	OTROS SUMINISTROS	0,00	0,00	0,00	-538,25
2.2.3	TRANSPORTES	0,00	0,00	0,00	78,95
2.2.3.00	TRANSPORTES	0,00	0,00	0,00	78,95
2.2.5	TRIBUTOS	0,00	0,00	0,00	842,64
2.2.5.00	LOCALES	0,00	0,00	0,00	-234,00
2.2.5.01	AUTONOMICAS	0,00	0,00	0,00	500,00
2.2.5.02	ESTATALES	0,00	0,00	0,00	576,64
2.2.6	GASTOS DIVERSOS	0,00	0,00	0,00	-996,74
2.2.6.06	REUNIONES, CONFERENCIAS Y CURSOS	0,00	0,00	0,00	320,00
2.2.6.99	OTROS	0,00	0,00	0,00	-1.316,74
2.2.7	TRABAJOS REALIZADOS POR OTRAS EMPRESAS	0,00	0,00	0,00	37.620,94
2.2.7.00	LIMPIEZA Y ASEO	0,00	0,00	0,00	924,27
2.2.7.06	ESTUDIOS Y TRABAJOS TÉCNICOS	0,00	0,00	0,00	-2.112,22
2.2.7.07	SERVICIOS DE CARACTER INFORMÁTICO	0,00	0,00	0,00	48.406,00
2.2.7.99	OTROS	0,00	0,00	0,00	-9.597,11
2.3	INDEMNIZACION POR RAZON DEL SERVICIO	0,00	0,00	0,00	2.915,78
2.3.0	DIETAS	0,00	0,00	0,00	3.201,27
2.3.0.00	DIETAS	0,00	0,00	0,00	3.201,27
2.3.1	LOCOMOCIÓN	0,00	0,00	0,00	-2.187,84
2.3.1.00	LOCOMOCIÓN	0,00	0,00	0,00	-2.187,84
2.3.3	OTRAS INDEMNIZACIONES	0,00	0,00	0,00	1.902,35
2.3.3.00	OTRAS INDEMNIZACIONES	0,00	0,00	0,00	1.902,35
4	TRANSFERENCIAS CORRIENTES	0,00	0,00	0,00	21.128,42
4.6	A CORPORACIONES LOCALES	0,00	0,00	0,00	3.323,02



Información a fecha: 31/12/2023

Unidad monetaria: Euros

Clasificación Orgánica 0603 SALUD Y POLÍTICAS SOCIALES / DIRECCIÓN GENERAL DE SALUD PÚBLICA, CONSUMO Y CUIDADOS

Clasificación Funcional 3132 PRODUCCIÓN DE BIENES PÚBLICOS DE CARÁCTER PREFERENTE / SANIDAD / ACCIONES PÚBLICAS RELATIVAS A LA SALUD / ORDENACIÓN, CONTROL E INFORMACIÓN AL CONSUMIDOR

Clasificación Económica	Denominación	Comprometidos Incorporables	Comprometidos No Incorporables	No Comprometidos Incorporables	No Comprometidos No Incorporables
4.6.1	A AYUNTAMIENTOS	0,00	0,00	0,00	3.323,02
4.6.1.00	A AYUNTAMIENTOS	0,00	0,00	0,00	3.323,02
4.8	A FAMILIAS E INSTITUCIONES SIN FINES DE LUCRO	0,00	0,00	0,00	17.805,40
4.8.0	A FAMILIAS E INSTITUCIONES SIN ANIMO DE LUCRO	0,00	0,00	0,00	8.605,40
4.8.0.00	ASOCIACIONES DE CONSUMIDORES	0,00	0,00	0,00	8.605,40
4.8.1	X	0,00	0,00	0,00	9.200,00
4.8.1.00	A GRUPOS EDUCATIVOS	0,00	0,00	0,00	9.200,00
6	INVERSIONES REALES	0,00	0,00	11.213,14	0,00
6.2	INVERSION NUEVA ASOCIADA AL FUNCIONAMIENTO OPERATIVO DE LOS SERVICIOS	0,00	0,00	-29.889,96	0,00
6.2.4	ELEMENTOS DE TRANSPORTE	0,00	0,00	-36.174,60	0,00
6.2.4.00	ADQUISICION	0,00	0,00	-36.174,60	0,00
6.2.5	MOBILIARIO Y ENSERES	0,00	0,00	1.500,00	0,00
6.2.5.00	ADQUISICION	0,00	0,00	1.500,00	0,00
6.2.6	EQUIPOS PARA PROCESOS DE INFORMACION	0,00	0,00	4.784,64	0,00
6.2.6.00	ADQUISICION	0,00	0,00	4.784,64	0,00
6.3	INVERSION DE REPOSICION ASOCIADA AL FUNCION. OPERAT. DE LOS SERVICIOS	0,00	0,00	38.303,10	0,00
6.3.4	ELEMENTOS DE TRANSPORTE	0,00	0,00	38.303,10	0,00
6.3.4.00	ADQUISICION	0,00	0,00	38.303,10	0,00
6.4	GASTOS DE INVERSIONES DE CARACTER INMATERIAL.	0,00	0,00	1.000,00	0,00
6.4.4	APLICACIONES INFORMATICAS	0,00	0,00	1.000,00	0,00
6.4.4.03	INCORPORACION DE BIENES Y SERVICIOS	0,00	0,00	1.000,00	0,00
6.6	INVERSIONES GESTIONADAS PARA OTROS ENTES	0,00	0,00	1.800,00	0,00
6.6.3	MAQUINARIA, INSTALACIONES Y UTILLAJE	0,00	0,00	1.800,00	0,00
6.6.3.00	ADQUISICION	0,00	0,00	1.800,00	0,00
7	TRANSFERENCIAS DE CAPITAL	0,00	0,00	7.350,88	0,00
7.8	A FAMILIAS E INSTITUCIONES SIN FINES DE LUCRO	0,00	0,00	7.350,88	0,00
7.8.1	X	0,00	0,00	7.350,88	0,00
7.8.1.00	A ASOCIACIONES DE CONSUMIDORES	0,00	0,00	7.350,88	0,00
<b>Total Orgánico / Funcional</b>	<b>0603 / 3132</b>	<b>0,00</b>	<b>0,00</b>	<b>18.564,02</b>	<b>-34.050,03</b>



**Información a fecha: 31/12/2023**

**Unidad monetaria: Euros**

**Clasificación Orgánica 0604 SALUD Y POLÍTICAS SOCIALES / DIRECCIÓN GENERAL DE PRESTACIONES Y FARMACIA**

**Clasificación Funcional 3121 PRODUCCIÓN DE BIENES PÚBLICOS DE CARÁCTER PREFERENTE / SANIDAD / HOSPITALES, SERVICIOS ASISTENCIALES Y CENTROS DE SALUD / ATENCIÓN PRIMARIA**

Clasificación Económica	Denominación	Comprometidos Incorporables	Comprometidos No Incorporables	No Comprometidos Incorporables	No Comprometidos No Incorporables
1	GASTOS DE PERSONAL	0,00	0,00	0,00	-51.188,91
1.0	ALTOS CARGOS	0,00	0,00	0,00	-3.017,53
1.0.0	RETRIBUCIONES BÁSICAS Y OTRAS REMUNERACIONES DE ALTOS CARGOS	0,00	0,00	0,00	-3.017,53
1.0.0.00	RETRIBUCIONES BÁSICAS	0,00	0,00	0,00	-1.010,33
1.0.0.01	OTRAS REMUNERACIONES	0,00	0,00	0,00	-2.007,20
1.2	FUNCIONARIOS	0,00	0,00	0,00	17.107,65
1.2.0	RETRIBUCIONES BÁSICAS	0,00	0,00	0,00	3.303,01
1.2.0.00	SUELDO Y PAGAS EXTRAORDINARIAS	0,00	0,00	0,00	11.638,76
1.2.0.05	TRIENIOS	0,00	0,00	0,00	-8.335,75
1.2.1	RETRIBUCIONES COMPLEMENTARIAS	0,00	0,00	0,00	13.804,64
1.2.1.00	COMPLEMENTO DE DESTINO	0,00	0,00	0,00	15.052,01
1.2.1.01	COMPLEMENTO ESPECÍFICO	0,00	0,00	0,00	37.446,91
1.2.1.04	OTRAS REMUNERACIONES	0,00	0,00	0,00	-38.694,28
1.5	INCENTIVOS AL RENDIMIENTO	0,00	0,00	0,00	-5.240,52
1.5.0	PRODUCTIVIDAD	0,00	0,00	0,00	-5.240,52
1.5.0.00	PRODUCTIVIDAD	0,00	0,00	0,00	-5.240,52
1.6	CUOTAS, PRESTACIONES Y GASTOS SOCIALES A CARGO DEL EMPLEADOR	0,00	0,00	0,00	-60.038,51
1.6.0	CUOTAS SOCIALES	0,00	0,00	0,00	-60.038,51
1.6.0.00	SEGURIDAD SOCIAL	0,00	0,00	0,00	-60.038,51
2	GASTOS EN BIENES CORRIENTES Y SERVICIOS	0,00	874,21	0,00	33.195,94
2.1	REPARACIONES, MANTENIMIENTO Y CONSERVACION	0,00	0,00	0,00	2.837,96
2.1.3	MAQUINARIA, INSTALACION Y UTILLAJE	0,00	0,00	0,00	414,00
2.1.3.00	INMOVILIZADO PROPIO	0,00	0,00	0,00	414,00
2.1.4	ELEMENTOS DE TRANSPORTE	0,00	0,00	0,00	-442,39
2.1.4.00	INMOVILIZADO PROPIO	0,00	0,00	0,00	-442,39
2.1.5	MOBILIARIO Y ENSERES	0,00	0,00	0,00	2.866,35
2.1.5.00	INMOVILIZADO PROPIO	0,00	0,00	0,00	2.866,35
2.2	MATERIAL, SUMINISTROS Y OTROS	0,00	874,21	0,00	30.030,98
2.2.0	MATERIAL DE OFICINA	0,00	840,49	0,00	6.301,61
2.2.0.00	ORDINARIO NO INVENTARIABLE	0,00	840,49	0,00	4.734,99
2.2.0.01	PRENSA, REVISTAS, LIBROS Y OTRAS PUBLICACIONES	0,00	0,00	0,00	740,62
2.2.0.02	MATERIAL INFORMATICO NO INVENTARIABLE	0,00	0,00	0,00	826,00
2.2.1	SUMINISTROS	0,00	0,00	0,00	13.177,00



Información a fecha: 31/12/2023


Unidad monetaria: Euros

Clasificación Orgánica 0604 SALUD Y POLÍTICAS SOCIALES / DIRECCIÓN GENERAL DE PRESTACIONES Y FARMACIA

Clasificación Funcional 3121 PRODUCCIÓN DE BIENES PÚBLICOS DE CARÁCTER PREFERENTE / SANIDAD / HOSPITALES, SERVICIOS ASISTENCIALES Y CENTROS DE SALUD / ATENCIÓN PRIMARIA

Clasificación Económica	Denominación	Comprometidos Incorporables	Comprometidos No Incorporables	No Comprometidos Incorporables	No Comprometidos No Incorporables
2.2.1.00	ENERGIA ELECTRICA	0,00	0,00	0,00	6.901,00
2.2.1.06	PRODUCTOS FARMACEUTICOS	0,00	0,00	0,00	425,00
2.2.1.07	MATERIALES ESPECIALES	0,00	0,00	0,00	5.000,00
2.2.1.99	OTROS SUMINISTROS	0,00	0,00	0,00	851,00
2.2.3	TRANSPORTES	0,00	0,00	0,00	986,40
2.2.3.00	TRANSPORTES	0,00	0,00	0,00	986,40
2.2.6	GASTOS DIVERSOS	0,00	0,00	0,00	12.151,63
2.2.6.02	PUBLICIDAD Y PROPAGANDA	0,00	0,00	0,00	-1.458,68
2.2.6.06	REUNIONES, CONFERENCIAS Y CURSOS	0,00	0,00	0,00	1.677,52
2.2.6.08	PUBLICACIONES Y EDICIONES	0,00	0,00	0,00	3.595,00
2.2.6.99	OTROS	0,00	0,00	0,00	8.337,79
2.2.7	TRABAJOS REALIZADOS POR OTRAS EMPRESAS	0,00	33,72	0,00	-2.585,66
2.2.7.00	LIMPIEZA Y ASEO	0,00	0,00	0,00	4.098,00
2.2.7.01	SEGURIDAD	0,00	0,00	0,00	800,00
2.2.7.04	CUSTODIA, DEPÓSITOS Y ALMACENAJE	0,00	0,00	0,00	851,00
2.2.7.07	SERVICIOS DE CARACTER INFORMÁTICO	0,00	33,72	0,00	-4.955,32
2.2.7.99	OTROS	0,00	0,00	0,00	-3.379,34
2.3	INDEMNIZACION POR RAZON DEL SERVICIO	0,00	0,00	0,00	327,00
2.3.0	DIETAS	0,00	0,00	0,00	1.312,76
2.3.0.00	DIETAS	0,00	0,00	0,00	1.312,76
2.3.1	LOCOMOCIÓN	0,00	0,00	0,00	-434,46
2.3.1.00	LOCOMOCIÓN	0,00	0,00	0,00	-434,46
2.3.3	OTRAS INDEMNIZACIONES	0,00	0,00	0,00	-551,30
2.3.3.00	OTRAS INDEMNIZACIONES	0,00	0,00	0,00	-551,30
4	TRANSFERENCIAS CORRIENTES	0,00	0,00	0,00	175,33
4.8	A FAMILIAS E INSTITUCIONES SIN FINES DE LUCRO	0,00	0,00	0,00	175,33
4.8.1	X	0,00	0,00	0,00	9,00
4.8.1.00	RECETAS FARMACEUTICAS	0,00	0,00	0,00	-132.697,91
4.8.1.01	REINTEGRO GASTOS DE FARMACIA	0,00	0,00	0,00	132.706,91
4.8.4	X	0,00	0,00	0,00	166,33
4.8.4.00	MEDICAMENTOS EXTRANJEROS	0,00	0,00	0,00	166,33
6	INVERSIONES REALES	0,00	0,00	9.577,23	0,00
6.2	INVERSION NUEVA ASOCIADA AL FUNCIONAMIENTO OPERATIVO DE LOS SERVICIOS	0,00	0,00	10.000,00	0,00





Gobierno  
de La  
Rioja

Hacienda Gob.Pub. S.D. y P.G.

SICAP - Sistema de Información Contable

REMANENTES DE CRÉDITO

Ejercicio: 2023

Página 92


Información a fecha: 31/12/2023

Unidad monetaria: Euros

Clasificación Orgánica 0604 SALUD Y POLÍTICAS SOCIALES / DIRECCIÓN GENERAL DE PRESTACIONES Y FARMACIA

Clasificación Funcional 3121 PRODUCCIÓN DE BIENES PÚBLICOS DE CARÁCTER PREFERENTE / SANIDAD / HOSPITALES, SERVICIOS ASISTENCIALES Y CENTROS DE SALUD / ATENCIÓN PRIMARIA

Clasificación Económica	Denominación	Comprometidos Incorporables	Comprometidos No Incorporables	No Comprometidos Incorporables	No Comprometidos No Incorporables
6.2.2	EDIFICIOS Y OTRAS CONSTRUCCIONES	0,00	0,00	10.000,00	0,00
6.2.2.00	ADQUISICION	0,00	0,00	10.000,00	0,00
6.3	INVERSION DE REPOSICION ASOCIADA AL FUNCION. OPERAT. DE LOS SERVICIOS	0,00	0,00	-422,77	0,00
6.3.5	MOBILIARIO Y ENSERES	0,00	0,00	-422,77	0,00
6.3.5.00	ADQUISICION	0,00	0,00	-422,77	0,00
<b>Total Orgánico / Funcional</b>	<b>0604 / 3121</b>	<b>0,00</b>	<b>874,21</b>	<b>9.577,23</b>	<b>-17.817,64</b>



**Gobierno  
de La  
Rioja**

LKCAM220

**Hacienda Gob.Pub. S.D. y P.G.**

**SICAP - Sistema de Información Contable**

**REMANENTES DE CRÉDITO**

**Ejercicio: 2023**

**Página 93**

**Información a fecha: 31/12/2023**

**Unidad monetaria: Euros**

**Clasificación Orgánica 0604 SALUD Y POLÍTICAS SOCIALES / DIRECCIÓN GENERAL DE PRESTACIONES Y FARMACIA**

**Clasificación Funcional 3122 PRODUCCIÓN DE BIENES PÚBLICOS DE CARÁCTER PREFERENTE / SANIDAD / HOSPITALES, SERVICIOS ASISTENCIALES Y CENTROS DE SALUD / ATENCIÓN ESPECIALIZADA**

Clasificación Económica	Denominación	Comprometidos Incorporables	Comprometidos No Incorporables	No Comprometidos Incorporables	No Comprometidos No Incorporables
2	GASTOS EN BIENES CORRIENTES Y SERVICIOS	0,00	0,00	0,00	61.198,68
2.5	ASISTENCIA SANITARIA CON MEDIOS AJENOS	0,00	0,00	0,00	61.198,68
2.5.2	CONCIERTOS CON INSTITUCIONES DE ATENCION ESPECIALIZADA	0,00	0,00	0,00	68.524,52
2.5.2.04	CON ENTIDADES PRIVADAS	0,00	0,00	0,00	68.524,52
2.5.8	OTROS SERVICIOS DE ASISTENCIA SANITARIA	0,00	0,00	0,00	-7.325,84
2.5.8.02	OTROS SERVICIOS DE ASISTENCIA SANITARIA	0,00	0,00	0,00	-7.325,84
4	TRANSFERENCIAS CORRIENTES	0,00	0,00	0,00	0,00
4.8	A FAMILIAS E INSTITUCIONES SIN FINES DE LUCRO	0,00	0,00	0,00	0,00
4.8.3	X	0,00	0,00	0,00	0,00
4.8.3.00	ENTREGAS POR DESPLAZAMIENTO	0,00	0,00	0,00	223.899,14
4.8.3.01	PROTESIS	0,00	0,00	0,00	-140.596,63
4.8.3.02	VEHICULOS PERSONAS CON MOVILIDAD REDUCIDA	0,00	0,00	0,00	-83.302,51
<b>Total Orgánico / Funcional</b>	<b>0604 / 3122</b>	<b>0,00</b>	<b>0,00</b>	<b>0,00</b>	<b>61.198,68</b>




Información a fecha: 31/12/2023

Unidad monetaria: Euros

Clasificación Orgánica 0605 SALUD Y POLÍTICAS SOCIALES / DIRECCION GENERAL DE EMERGENCIAS Y PROTECCION CIVIL

Clasificación Funcional 1311 SERVICIOS PÚBLICOS BÁSICOS / SEGURIDAD / SEGURIDAD / PROTECCIÓN CIVIL

Clasificación Económica	Denominación	Comprometidos Incorporables	Comprometidos No Incorporables	No Comprometidos Incorporables	No Comprometidos No Incorporables
1	GASTOS DE PERSONAL	0,00	0,00	0,00	0,00
1.2	FUNCIONARIOS	0,00	0,00	0,00	907,84
1.2.0	RETRIBUCIONES BÁSICAS	0,00	0,00	0,00	907,84
1.2.0.00	SUELDO Y PAGAS EXTRAORDINARIAS	0,00	0,00	0,00	1.000,79
1.2.0.05	TRIENIOS	0,00	0,00	0,00	-92,95
1.3	LABORALES	0,00	0,00	0,00	0,00
1.3.0	LABORAL FIJO	0,00	0,00	0,00	45.936,65
1.3.0.00	RETRIBUCIONES BÁSICAS	0,00	0,00	0,00	19.350,43
1.3.0.01	OTRAS REMUNERACIONES	0,00	0,00	0,00	26.586,22
1.3.1	LABORAL TEMPORAL	0,00	0,00	0,00	-45.936,65
1.3.1.00	RETRIBUCIONES BÁSICAS	0,00	0,00	0,00	-19.350,43
1.3.1.01	OTRAS REMUNERACIONES	0,00	0,00	0,00	-26.586,22
1.5	INCENTIVOS AL RENDIMIENTO	0,00	0,00	0,00	-907,84
1.5.0	PRODUCTIVIDAD	0,00	0,00	0,00	-907,84
1.5.0.00	PRODUCTIVIDAD	0,00	0,00	0,00	-907,84
2	GASTOS EN BIENES CORRIENTES Y SERVICIOS	0,00	38.129,77	0,00	0,00
2.2	MATERIAL, SUMINISTROS Y OTROS	0,00	38.129,77	0,00	0,00
2.2.0	MATERIAL DE OFICINA	0,00	830,28	0,00	-380,00
2.2.0.00	ORDINARIO NO INVENTARIABLE	0,00	830,28	0,00	-380,00
2.2.1	SUMINISTROS	0,00	5.380,24	0,00	0,00
2.2.1.00	ENERGIA ELECTRICA	0,00	5.380,24	0,00	0,00
2.2.7	TRABAJOS REALIZADOS POR OTRAS EMPRESAS	0,00	31.919,25	0,00	380,00
2.2.7.00	LIMPIEZA Y ASEO	0,00	1.485,97	0,00	-3.832,41
2.2.7.06	ESTUDIOS Y TRABAJOS TÉCNICOS	0,00	0,00	0,00	4.212,41
2.2.7.07	SERVICIOS DE CARACTER INFORMÁTICO	0,00	30.433,28	0,00	0,00
2.3	INDEMNIZACION POR RAZON DEL SERVICIO	0,00	0,00	0,00	0,00
2.3.0	DIETAS	0,00	0,00	0,00	-805,41
2.3.0.00	DIETAS	0,00	0,00	0,00	-805,41
2.3.1	LOCOMOCIÓN	0,00	0,00	0,00	805,41
2.3.1.00	LOCOMOCIÓN	0,00	0,00	0,00	805,41
<b>Total Orgánico / Funcional</b>	<b>0605 / 1311</b>	<b>0,00</b>	<b>38.129,77</b>	<b>0,00</b>	<b>0,00</b>



**Gobierno  
de La  
Rioja**

LKCAM220

**Hacienda Gob.Pub. S.D. y P.G.**

**SICAP - Sistema de Información Contable**

**REMANENTES DE CRÉDITO**

**Ejercicio: 2023**

**Página 95**


**Información a fecha: 31/12/2023**

**Unidad monetaria: Euros**

**Clasificación Orgánica 060601 SALUD Y POLÍTICAS SOCIALES / DIRECCIÓN GENERAL DE DEPENDENCIA, DISCAPACIDAD Y MAYORES / SERVICIOS GENERALES**

**Clasificación Funcional 2311 ACTUACIONES DE PROTECCIÓN Y PROMOCIÓN SOCIAL / SERVICIOS SOCIALES / GESTIÓN DE SERVICIOS SOCIALES / ADMINISTRACIÓN GENERAL DE SERVICIOS SOCIALES**

Clasificación Económica	Denominación	Comprometidos Incorporables	Comprometidos No Incorporables	No Comprometidos Incorporables	No Comprometidos No Incorporables
2	GASTOS EN BIENES CORRIENTES Y SERVICIOS	0,00	0,00	0,00	1.086,40
2.3	INDEMNIZACION POR RAZON DEL SERVICIO	0,00	0,00	0,00	1.086,40
2.3.0	DIETAS	0,00	0,00	0,00	601,02
2.3.0.00	DIETAS	0,00	0,00	0,00	601,02
2.3.1	LOCOMOCIÓN	0,00	0,00	0,00	485,38
2.3.1.00	LOCOMOCIÓN	0,00	0,00	0,00	485,38
6	INVERSIONES REALES	0,00	0,00	500.000,00	0,00
6.2	INVERSION NUEVA ASOCIADA AL FUNCIONAMIENTO OPERATIVO DE LOS SERVICIOS	0,00	0,00	500.000,00	0,00
6.2.6	EQUIPOS PARA PROCESOS DE INFORMACION	0,00	0,00	500.000,00	0,00
6.2.6.03	INCORPORACION DE BIENES Y SERVICIOS	0,00	0,00	500.000,00	0,00
<b>Total Orgánico / Funcional</b>	<b>060601 / 2311</b>	<b>0,00</b>	<b>0,00</b>	<b>500.000,00</b>	<b>1.086,40</b>



**Información a fecha: 31/12/2023**

**Unidad monetaria: Euros**

**Clasificación Orgánica 060601 SALUD Y POLÍTICAS SOCIALES / DIRECCIÓN GENERAL DE DEPENDENCIA, DISCAPACIDAD Y MAYORES / SERVICIOS GENERALES**

**Clasificación Funcional 2322 ACTUACIONES DE PROTECCIÓN Y PROMOCIÓN SOCIAL / SERVICIOS SOCIALES / ACCIÓN SOCIAL / MAYORES**

Clasificación Económica	Denominación	Comprometidos Incorporables	Comprometidos No Incorporables	No Comprometidos Incorporables	No Comprometidos No Incorporables
1	GASTOS DE PERSONAL	0,00	0,00	0,00	-261.036,32
1.0	ALTOS CARGOS	0,00	0,00	0,00	-3.449,59
1.0.0	RETRIBUCIONES BÁSICAS Y OTRAS REMUNERACIONES DE ALTOS CARGOS	0,00	0,00	0,00	-3.449,59
1.0.0.00	RETRIBUCIONES BÁSICAS	0,00	0,00	0,00	-1.317,50
1.0.0.01	OTRAS REMUNERACIONES	0,00	0,00	0,00	-2.132,09
1.2	FUNCIONARIOS	0,00	0,00	0,00	-199.268,88
1.2.0	RETRIBUCIONES BÁSICAS	0,00	0,00	0,00	-130.665,29
1.2.0.00	SUELDO Y PAGAS EXTRAORDINARIAS	0,00	0,00	0,00	-121.475,12
1.2.0.05	TRIENIOS	0,00	0,00	0,00	-9.190,17
1.2.1	RETRIBUCIONES COMPLEMENTARIAS	0,00	0,00	0,00	-68.603,59
1.2.1.00	COMPLEMENTO DE DESTINO	0,00	0,00	0,00	-30.665,51
1.2.1.01	COMPLEMENTO ESPECÍFICO	0,00	0,00	0,00	-35.395,45
1.2.1.04	OTRAS REMUNERACIONES	0,00	0,00	0,00	-2.542,63
1.5	INCENTIVOS AL RENDIMIENTO	0,00	0,00	0,00	-2.472,15
1.5.0	PRODUCTIVIDAD	0,00	0,00	0,00	-2.472,15
1.5.0.00	PRODUCTIVIDAD	0,00	0,00	0,00	-2.472,15
1.6	CUOTAS, PRESTACIONES Y GASTOS SOCIALES A CARGO DEL EMPLEADOR	0,00	0,00	0,00	-55.845,70
1.6.0	CUOTAS SOCIALES	0,00	0,00	0,00	-55.845,70
1.6.0.00	SEGURIDAD SOCIAL	0,00	0,00	0,00	-55.845,70
2	GASTOS EN BIENES CORRIENTES Y SERVICIOS	0,00	3.931,20	0,00	1.336.728,16
2.2	MATERIAL, SUMINISTROS Y OTROS	0,00	3.931,20	0,00	1.336.728,16
2.2.6	GASTOS DIVERSOS	0,00	0,00	0,00	-157,50
2.2.6.06	REUNIONES, CONFERENCIAS Y CURSOS	0,00	0,00	0,00	-157,50
2.2.7	TRABAJOS REALIZADOS POR OTRAS EMPRESAS	0,00	3.931,20	0,00	1.336.885,66
2.2.7.21	PROGRAMAS DE INTERVENCIÓN Y SENSIBILIZACIÓN SOCIAL	0,00	0,00	0,00	24.701,69
2.2.7.25	MAYORES: PLAZAS PÚBLICAS DEPENDENCIA	0,00	3.931,20	0,00	1.248.062,81
2.2.7.29	TELEASISTENCIA	0,00	0,00	0,00	504,64
2.2.7.30	TRANSPORTE DEPENDENCIA	0,00	0,00	0,00	65.000,00
2.2.7.99	OTROS	0,00	0,00	0,00	-1.383,48
3	GASTOS FINANCIEROS	0,00	0,00	0,00	392.608,90
3.4	DE DEPOSITOS, FIANZAS Y OTROS	0,00	0,00	0,00	392.608,90
3.4.2	INTERESES DE DEMORA	0,00	0,00	0,00	392.608,90
3.4.2.00	INTERESES DE DEMORA	0,00	0,00	0,00	392.608,90



Información a fecha: 31/12/2023

Unidad monetaria: Euros

Clasificación Orgánica 060601 SALUD Y POLÍTICAS SOCIALES / DIRECCIÓN GENERAL DE DEPENDENCIA, DISCAPACIDAD Y MAYORES / SERVICIOS GENERALES

Clasificación Funcional 2322 ACTUACIONES DE PROTECCIÓN Y PROMOCIÓN SOCIAL / SERVICIOS SOCIALES / ACCIÓN SOCIAL / MAYORES

Clasificación Económica	Denominación	Comprometidos Incorporables	Comprometidos No Incorporables	No Comprometidos Incorporables	No Comprometidos No Incorporables
4	TRANSFERENCIAS CORRIENTES	0,00	0,00	0,00	18.000,00
4.8	A FAMILIAS E INSTITUCIONES SIN FINES DE LUCRO	0,00	0,00	0,00	18.000,00
4.8.0	A FAMILIAS E INSTITUCIONES SIN ANIMO DE LUCRO	0,00	0,00	0,00	18.000,00
4.8.0.01	BECAS FORMACION ESPECIALISTAS ASUNTOS DE ATENCION A LA DEPENDENCIA	0,00	0,00	0,00	18.000,00
6	INVERSIONES REALES	0,00	0,00	8.638.667,74	0,00
6.2	INVERSION NUEVA ASOCIADA AL FUNCIONAMIENTO OPERATIVO DE LOS SERVICIOS	0,00	0,00	8.455.779,44	0,00
6.2.2	EDIFICIOS Y OTRAS CONSTRUCCIONES	0,00	0,00	8.456.735,05	0,00
6.2.2.01	CONSTRUCCION	0,00	0,00	7.972.582,04	0,00
6.2.2.03	INCORPORACION DE BIENES Y SERVICIOS	0,00	0,00	384.153,01	0,00
6.2.2.04	PROYECTO CENTRO DE DIA COMARCA CERVERA DEL RIO ALHAMA	0,00	0,00	100.000,00	0,00
6.2.5	MOBILIARIO Y ENSERES	0,00	0,00	-955,61	0,00
6.2.5.00	ADQUISICION	0,00	0,00	-955,61	0,00
6.3	INVERSION DE REPOSICION ASOCIADA AL FUNCION. OPERAT. DE LOS SERVICIOS	0,00	0,00	182.888,30	0,00
6.3.2	EDIFICIOS Y OTRAS CONSTRUCCIONES	0,00	0,00	188.628,32	0,00
6.3.2.01	CONSTRUCCION	0,00	0,00	189.185,07	0,00
6.3.2.03	INCORPORACION DE BIENES Y SERVICIOS	0,00	0,00	-556,75	0,00
6.3.5	MOBILIARIO Y ENSERES	0,00	0,00	-5.740,02	0,00
6.3.5.00	ADQUISICION	0,00	0,00	-5.740,02	0,00
<b>Total Orgánico / Funcional</b>	<b>060601 / 2322</b>	<b>0,00</b>	<b>3.931,20</b>	<b>8.638.667,74</b>	<b>1.486.300,74</b>



**Información a fecha: 31/12/2023**

**Unidad monetaria: Euros**

**Clasificación Orgánica 060601 SALUD Y POLÍTICAS SOCIALES / DIRECCIÓN GENERAL DE DEPENDENCIA, DISCAPACIDAD Y MAYORES / SERVICIOS GENERALES**

**Clasificación Funcional 2323 ACTUACIONES DE PROTECCIÓN Y PROMOCIÓN SOCIAL / SERVICIOS SOCIALES / ACCIÓN SOCIAL / DISCAPACIDAD**

Clasificación Económica	Denominación	Comprometidos Incorporables	Comprometidos No Incorporables	No Comprometidos Incorporables	No Comprometidos No Incorporables
1	GASTOS DE PERSONAL	0,00	0,00	0,00	-18.477,86
1.2	FUNCIONARIOS	0,00	0,00	0,00	4.304,61
1.2.0	RETRIBUCIONES BÁSICAS	0,00	0,00	0,00	4.602,85
1.2.0.00	SUELDO Y PAGAS EXTRAORDINARIAS	0,00	0,00	0,00	3.686,55
1.2.0.05	TRIENIOS	0,00	0,00	0,00	916,30
1.2.1	RETRIBUCIONES COMPLEMENTARIAS	0,00	0,00	0,00	-298,24
1.2.1.00	COMPLEMENTO DE DESTINO	0,00	0,00	0,00	4.127,39
1.2.1.01	COMPLEMENTO ESPECÍFICO	0,00	0,00	0,00	-1.647,00
1.2.1.04	OTRAS REMUNERACIONES	0,00	0,00	0,00	-2.778,63
1.3	LABORALES	0,00	0,00	0,00	-4.159,81
1.3.0	LABORAL FIJO	0,00	0,00	0,00	2.560,79
1.3.0.00	RETRIBUCIONES BÁSICAS	0,00	0,00	0,00	1.318,63
1.3.0.01	OTRAS REMUNERACIONES	0,00	0,00	0,00	1.242,16
1.3.1	LABORAL TEMPORAL	0,00	0,00	0,00	-6.720,60
1.3.1.00	RETRIBUCIONES BÁSICAS	0,00	0,00	0,00	-3.255,48
1.3.1.01	OTRAS REMUNERACIONES	0,00	0,00	0,00	-3.465,12
1.5	INCENTIVOS AL RENDIMIENTO	0,00	0,00	0,00	-634,72
1.5.0	PRODUCTIVIDAD	0,00	0,00	0,00	-634,72
1.5.0.00	PRODUCTIVIDAD	0,00	0,00	0,00	-634,72
1.6	CUOTAS, PRESTACIONES Y GASTOS SOCIALES A CARGO DEL EMPLEADOR	0,00	0,00	0,00	-17.987,94
1.6.0	CUOTAS SOCIALES	0,00	0,00	0,00	-17.987,94
1.6.0.00	SEGURIDAD SOCIAL	0,00	0,00	0,00	-17.987,94
2	GASTOS EN BIENES CORRIENTES Y SERVICIOS	0,00	336.879,28	0,00	785.650,40
2.2	MATERIAL, SUMINISTROS Y OTROS	0,00	336.879,28	0,00	785.650,40
2.2.7	TRABAJOS REALIZADOS POR OTRAS EMPRESAS	0,00	336.879,28	0,00	785.650,40
2.2.7.21	PROGRAMAS DE INTERVENCIÓN Y SENSIBILIZACIÓN SOCIAL	0,00	0,00	0,00	26.041,18
2.2.7.26	DISCAPACIDAD: PLAZAS PÚBLICAS DISCAPACIDAD	0,00	336.879,28	0,00	761.091,58
2.2.7.99	OTROS	0,00	0,00	0,00	-1.482,36
4	TRANSFERENCIAS CORRIENTES	0,00	0,00	0,00	18.000,00
4.8	A FAMILIAS E INSTITUCIONES SIN FINES DE LUCRO	0,00	0,00	0,00	18.000,00
4.8.0	A FAMILIAS E INSTITUCIONES SIN ANIMO DE LUCRO	0,00	0,00	0,00	18.000,00
4.8.0.01	PROGRAMA DE BECAS FORMACION ESPECIALISTAS MATERIA DEPENDENCIA, DISCAP MAYORES	0,00	0,00	0,00	18.000,00
6	INVERSIONES REALES	0,00	0,00	183.069,44	0,00



**Gobierno  
de La  
Rioja**

LKCAM220

**Hacienda Gob.Pub. S.D. y P.G.**

**SICAP - Sistema de Información Contable**

**REMANENTES DE CRÉDITO**

**Ejercicio: 2023**

**Página 99**

**Información a fecha: 31/12/2023**

**Unidad monetaria: Euros**

**Clasificación Orgánica 060601 SALUD Y POLÍTICAS SOCIALES / DIRECCIÓN GENERAL DE DEPENDENCIA, DISCAPACIDAD Y MAYORES / SERVICIOS GENERALES**

**Clasificación Funcional 2323 ACTUACIONES DE PROTECCIÓN Y PROMOCIÓN SOCIAL / SERVICIOS SOCIALES / ACCIÓN SOCIAL / DISCAPACIDAD**

Clasificación Económica	Denominación	Comprometidos Incorporables	Comprometidos No Incorporables	No Comprometidos Incorporables	No Comprometidos No Incorporables
6.2	INVERSION NUEVA ASOCIADA AL FUNCIONAMIENTO OPERATIVO DE LOS SERVICIOS	0,00	0,00	33.321,93	0,00
6.2.2	EDIFICIOS Y OTRAS CONSTRUCCIONES	0,00	0,00	40.908,40	0,00
6.2.2.00	ADQUISICION	0,00	0,00	40.908,40	0,00
6.2.5	MOBILIARIO Y ENSERES	0,00	0,00	-7.586,47	0,00
6.2.5.00	ADQUISICION	0,00	0,00	-7.586,47	0,00
6.3	INVERSION DE REPOSICION ASOCIADA AL FUNCION. OPERAT. DE LOS SERVICIOS	0,00	0,00	149.747,51	0,00
6.3.2	EDIFICIOS Y OTRAS CONSTRUCCIONES	0,00	0,00	149.747,51	0,00
6.3.2.01	CONSTRUCCION	0,00	0,00	150.618,71	0,00
6.3.2.03	INCORPORACION DE BIENES Y SERVICIOS	0,00	0,00	-871,20	0,00
<b>Total Orgánico / Funcional</b>	<b>060601 / 2323</b>	<b>0,00</b>	<b>336.879,28</b>	<b>183.069,44</b>	<b>785.172,54</b>





**Información a fecha: 31/12/2023**

**Unidad monetaria: Euros**

**Clasificación Orgánica 060602 SALUD Y POLÍTICAS SOCIALES / DIRECCIÓN GENERAL DE DEPENDENCIA, DISCAPACIDAD Y MAYORES / CENTRO DE VALORACIÓN DE LA DISCAPACIDAD Y DEPENDENCIA**

**Clasificación Funcional 2323 ACTUACIONES DE PROTECCIÓN Y PROMOCIÓN SOCIAL / SERVICIOS SOCIALES / ACCIÓN SOCIAL / DISCAPACIDAD**

Clasificación Económica	Denominación	Comprometidos Incorporables	Comprometidos No Incorporables	No Comprometidos Incorporables	No Comprometidos No Incorporables
1	GASTOS DE PERSONAL	0,00	0,00	0,00	-335.366,69
1.2	FUNCIONARIOS	0,00	0,00	0,00	-226.976,03
1.2.0	RETRIBUCIONES BÁSICAS	0,00	0,00	0,00	-148.429,66
1.2.0.00	SUELDO Y PAGAS EXTRAORDINARIAS	0,00	0,00	0,00	-123.200,45
1.2.0.05	TRIENIOS	0,00	0,00	0,00	-25.229,21
1.2.1	RETRIBUCIONES COMPLEMENTARIAS	0,00	0,00	0,00	-78.546,37
1.2.1.00	COMPLEMENTO DE DESTINO	0,00	0,00	0,00	-29.727,36
1.2.1.01	COMPLEMENTO ESPECÍFICO	0,00	0,00	0,00	-41.307,83
1.2.1.04	OTRAS REMUNERACIONES	0,00	0,00	0,00	-7.511,18
1.3	LABORALES	0,00	0,00	0,00	36.745,20
1.3.0	LABORAL FIJO	0,00	0,00	0,00	124.149,56
1.3.0.00	RETRIBUCIONES BÁSICAS	0,00	0,00	0,00	55.743,18
1.3.0.01	OTRAS REMUNERACIONES	0,00	0,00	0,00	68.406,38
1.3.1	LABORAL TEMPORAL	0,00	0,00	0,00	-87.404,36
1.3.1.00	RETRIBUCIONES BÁSICAS	0,00	0,00	0,00	-56.216,13
1.3.1.01	OTRAS REMUNERACIONES	0,00	0,00	0,00	-31.188,23
1.5	INCENTIVOS AL RENDIMIENTO	0,00	0,00	0,00	-9.328,67
1.5.0	PRODUCTIVIDAD	0,00	0,00	0,00	-9.328,67
1.5.0.00	PRODUCTIVIDAD	0,00	0,00	0,00	-9.328,67
1.6	CUOTAS, PRESTACIONES Y GASTOS SOCIALES A CARGO DEL EMPLEADOR	0,00	0,00	0,00	-135.807,19
1.6.0	CUOTAS SOCIALES	0,00	0,00	0,00	-135.807,19
1.6.0.00	SEGURIDAD SOCIAL	0,00	0,00	0,00	-135.807,19
2	GASTOS EN BIENES CORRIENTES Y SERVICIOS	0,00	6.300,00	0,00	108.481,60
2.1	REPARACIONES, MANTENIMIENTO Y CONSERVACION	0,00	0,00	0,00	1.028,12
2.1.2	EDIFICIOS Y OTRAS CONSTRUCCIONES	0,00	0,00	0,00	-3.953,33
2.1.2.00	INMOVILIZADO PROPIO	0,00	0,00	0,00	-3.953,33
2.1.3	MAQUINARIA, INSTALACION Y UTILLAJE	0,00	0,00	0,00	4.981,45
2.1.3.00	INMOVILIZADO PROPIO	0,00	0,00	0,00	4.981,45
2.2	MATERIAL, SUMINISTROS Y OTROS	0,00	6.300,00	0,00	99.212,38
2.2.0	MATERIAL DE OFICINA	0,00	300,00	0,00	-792,96
2.2.0.00	ORDINARIO NO INVENTARIABLE	0,00	300,00	0,00	-1.292,96
2.2.0.02	MATERIAL INFORMATICO NO INVENTARIABLE	0,00	0,00	0,00	500,00
2.2.1	SUMINISTROS	0,00	6.000,00	0,00	-4.959,17




**Información a fecha: 31/12/2023**

**Unidad monetaria: Euros**

**Clasificación Orgánica 060602 SALUD Y POLÍTICAS SOCIALES / DIRECCIÓN GENERAL DE DEPENDENCIA, DISCAPACIDAD Y MAYORES / CENTRO DE VALORACIÓN DE LA DISCAPACIDAD Y DEPENDENCIA**

**Clasificación Funcional 2323 ACTUACIONES DE PROTECCIÓN Y PROMOCIÓN SOCIAL / SERVICIOS SOCIALES / ACCIÓN SOCIAL / DISCAPACIDAD**

Clasificación Económica	Denominación	Comprometidos Incorporables	Comprometidos No Incorporables	No Comprometidos Incorporables	No Comprometidos No Incorporables
2.2.1.00	ENERGIA ELECTRICA	0,00	6.000,00	0,00	-4.033,92
2.2.1.01	AGUA	0,00	0,00	0,00	676,53
2.2.1.03	COMBUSTIBLES Y CARBURANTES	0,00	0,00	0,00	100,00
2.2.1.04	VESTUARIO	0,00	0,00	0,00	-9,75
2.2.1.07	MATERIALES ESPECIALES	0,00	0,00	0,00	-757,91
2.2.1.17	OTRO MATERIAL SANITARIO	0,00	0,00	0,00	-493,26
2.2.1.23	CALZADO	0,00	0,00	0,00	500,00
2.2.1.99	OTROS SUMINISTROS	0,00	0,00	0,00	-940,86
2.2.2	COMUNICACIONES	0,00	0,00	0,00	15.000,00
2.2.2.00	TELEFONICAS	0,00	0,00	0,00	15.000,00
2.2.3	TRANSPORTES	0,00	0,00	0,00	500,00
2.2.3.00	TRANSPORTES	0,00	0,00	0,00	500,00
2.2.5	TRIBUTOS	0,00	0,00	0,00	1.956,86
2.2.5.00	LOCALES	0,00	0,00	0,00	1.618,33
2.2.5.01	AUTONOMICAS	0,00	0,00	0,00	338,53
2.2.7	TRABAJOS REALIZADOS POR OTRAS EMPRESAS	0,00	0,00	0,00	87.507,65
2.2.7.00	LIMPIEZA Y ASEO	0,00	0,00	0,00	39.753,52
2.2.7.01	SEGURIDAD	0,00	0,00	0,00	36.651,87
2.2.7.06	ESTUDIOS Y TRABAJOS TÉCNICOS	0,00	0,00	0,00	-2.674,10
2.2.7.99	OTROS	0,00	0,00	0,00	13.776,36
2.3	INDEMNIZACION POR RAZON DEL SERVICIO	0,00	0,00	0,00	8.241,10
2.3.0	DIETAS	0,00	0,00	0,00	1.433,58
2.3.0.00	DIETAS	0,00	0,00	0,00	1.433,58
2.3.1	LOCOMOCIÓN	0,00	0,00	0,00	6.807,52
2.3.1.00	LOCOMOCIÓN	0,00	0,00	0,00	6.807,52
6	INVERSIONES REALES	0,00	0,00	171.459,98	0,00
6.2	INVERSION NUEVA ASOCIADA AL FUNCIONAMIENTO OPERATIVO DE LOS SERVICIOS	0,00	0,00	48.438,01	0,00
6.2.5	MOBILIARIO Y ENSERES	0,00	0,00	48.438,01	0,00
6.2.5.00	ADQUISICION	0,00	0,00	48.438,01	0,00
6.3	INVERSION DE REPOSICION ASOCIADA AL FUNCION. OPERAT. DE LOS SERVICIOS	0,00	0,00	123.021,97	0,00
6.3.2	EDIFICIOS Y OTRAS CONSTRUCCIONES	0,00	0,00	123.021,97	0,00
6.3.2.01	CONSTRUCCION	0,00	0,00	123.021,97	0,00
<b>Total Orgánico / Funcional</b>	<b>060602 / 2323</b>	<b>0,00</b>	<b>6.300,00</b>	<b>171.459,98</b>	<b>-226.885,09</b>



**Información a fecha: 31/12/2023**

**Unidad monetaria: Euros**

**Clasificación Orgánica 060603 SALUD Y POLÍTICAS SOCIALES / DIRECCIÓN GENERAL DE DEPENDENCIA, DISCAPACIDAD Y MAYORES / RESIDENCIA DE CALAHORRA**

**Clasificación Funcional 2322 ACTUACIONES DE PROTECCIÓN Y PROMOCIÓN SOCIAL / SERVICIOS SOCIALES / ACCIÓN SOCIAL / MAYORES**

Clasificación Económica	Denominación	Comprometidos Incorporables	Comprometidos No Incorporables	No Comprometidos Incorporables	No Comprometidos No Incorporables
1	GASTOS DE PERSONAL	0,00	0,00	0,00	-883.619,45
1.2	FUNCIONARIOS	0,00	0,00	0,00	-514.395,12
1.2.0	RETRIBUCIONES BÁSICAS	0,00	0,00	0,00	-327.689,53
1.2.0.00	SUELDO Y PAGAS EXTRAORDINARIAS	0,00	0,00	0,00	-296.088,93
1.2.0.05	TRIENIOS	0,00	0,00	0,00	-31.600,60
1.2.1	RETRIBUCIONES COMPLEMENTARIAS	0,00	0,00	0,00	-186.705,59
1.2.1.00	COMPLEMENTO DE DESTINO	0,00	0,00	0,00	-33.639,34
1.2.1.01	COMPLEMENTO ESPECÍFICO	0,00	0,00	0,00	-95.549,42
1.2.1.04	OTRAS REMUNERACIONES	0,00	0,00	0,00	-57.516,83
1.3	LABORALES	0,00	0,00	0,00	-82.436,22
1.3.0	LABORAL FIJO	0,00	0,00	0,00	-24.965,72
1.3.0.00	RETRIBUCIONES BÁSICAS	0,00	0,00	0,00	-19.478,53
1.3.0.01	OTRAS REMUNERACIONES	0,00	0,00	0,00	-5.487,19
1.3.1	LABORAL TEMPORAL	0,00	0,00	0,00	-57.470,50
1.3.1.00	RETRIBUCIONES BÁSICAS	0,00	0,00	0,00	-29.820,58
1.3.1.01	OTRAS REMUNERACIONES	0,00	0,00	0,00	-27.649,92
1.5	INCENTIVOS AL RENDIMIENTO	0,00	0,00	0,00	-10.226,55
1.5.0	PRODUCTIVIDAD	0,00	0,00	0,00	-10.226,55
1.5.0.00	PRODUCTIVIDAD	0,00	0,00	0,00	-10.226,55
1.6	CUOTAS, PRESTACIONES Y GASTOS SOCIALES A CARGO DEL EMPLEADOR	0,00	0,00	0,00	-276.561,56
1.6.0	CUOTAS SOCIALES	0,00	0,00	0,00	-276.561,56
1.6.0.00	SEGURIDAD SOCIAL	0,00	0,00	0,00	-276.561,56
2	GASTOS EN BIENES CORRIENTES Y SERVICIOS	0,00	15.560,95	0,00	71.964,98
2.1	REPARACIONES, MANTENIMIENTO Y CONSERVACION	0,00	0,10	0,00	11.271,11
2.1.2	EDIFICIOS Y OTRAS CONSTRUCCIONES	0,00	0,00	0,00	2.908,52
2.1.2.00	INMOVILIZADO PROPIO	0,00	0,00	0,00	2.908,52
2.1.3	MAQUINARIA, INSTALACION Y UTILLAJE	0,00	0,10	0,00	-2.134,83
2.1.3.00	INMOVILIZADO PROPIO	0,00	0,10	0,00	-2.134,83
2.1.4	ELEMENTOS DE TRANSPORTE	0,00	0,00	0,00	10.468,00
2.1.4.00	INMOVILIZADO PROPIO	0,00	0,00	0,00	10.468,00
2.1.5	MOBILIARIO Y ENSERES	0,00	0,00	0,00	29,42
2.1.5.00	INMOVILIZADO PROPIO	0,00	0,00	0,00	29,42
2.2	MATERIAL, SUMINISTROS Y OTROS	0,00	15.560,85	0,00	60.518,15



**Información a fecha: 31/12/2023**

**Unidad monetaria: Euros**

**Clasificación Orgánica 060603 SALUD Y POLÍTICAS SOCIALES / DIRECCIÓN GENERAL DE DEPENDENCIA, DISCAPACIDAD Y MAYORES / RESIDENCIA DE CALAHORRA**

**Clasificación Funcional 2322 ACTUACIONES DE PROTECCIÓN Y PROMOCIÓN SOCIAL / SERVICIOS SOCIALES / ACCIÓN SOCIAL / MAYORES**

Clasificación Económica	Denominación	Comprometidos Incorporables	Comprometidos No Incorporables	No Comprometidos Incorporables	No Comprometidos No Incorporables
2.2.0	MATERIAL DE OFICINA	0,00	100,00	0,00	2.378,73
2.2.0.00	ORDINARIO NO INVENTARIABLE	0,00	100,00	0,00	2.263,03
2.2.0.01	PRENSA, REVISTAS, LIBROS Y OTRAS PUBLICACIONES	0,00	0,00	0,00	115,70
2.2.1	SUMINISTROS	0,00	15.460,85	0,00	-9.506,92
2.2.1.00	ENERGIA ELECTRICA	0,00	5.000,00	0,00	-4.798,11
2.2.1.01	AGUA	0,00	0,00	0,00	-12.534,96
2.2.1.02	GAS	0,00	9.500,00	0,00	-1.496,96
2.2.1.03	COMBUSTIBLES Y CARBURANTES	0,00	0,00	0,00	666,28
2.2.1.04	VESTUARIO	0,00	0,00	0,00	3.365,12
2.2.1.06	PRODUCTOS FARMACEUTICOS	0,00	0,00	0,00	94,20
2.2.1.07	MATERIALES ESPECIALES	0,00	957,33	0,00	-3.226,90
2.2.1.10	LENCERIA	0,00	0,00	0,00	1.133,01
2.2.1.17	OTRO MATERIAL SANITARIO	0,00	0,00	0,00	1.464,99
2.2.1.23	CALZADO	0,00	0,00	0,00	5.803,42
2.2.1.99	OTROS SUMINISTROS	0,00	3,52	0,00	22,99
2.2.2	COMUNICACIONES	0,00	0,00	0,00	738,83
2.2.2.01	POSTALES	0,00	0,00	0,00	738,83
2.2.3	TRANSPORTES	0,00	0,00	0,00	927,27
2.2.3.00	TRANSPORTES	0,00	0,00	0,00	927,27
2.2.5	TRIBUTOS	0,00	0,00	0,00	-2.243,57
2.2.5.00	LOCALES	0,00	0,00	0,00	1.103,00
2.2.5.01	AUTONOMICAS	0,00	0,00	0,00	-3.346,57
2.2.6	GASTOS DIVERSOS	0,00	0,00	0,00	1.163,00
2.2.6.99	OTROS	0,00	0,00	0,00	1.163,00
2.2.7	TRABAJOS REALIZADOS POR OTRAS EMPRESAS	0,00	0,00	0,00	67.060,81
2.2.7.00	LIMPIEZA Y ASEO	0,00	0,00	0,00	-5.895,56
2.2.7.12	SERVICIOS CONTRATADOS DE COMEDOR	0,00	0,00	0,00	34.663,43
2.2.7.14	ACTIVIDADES FORMATIVAS	0,00	0,00	0,00	3.190,00
2.2.7.16	SERVICIOS DE LAVANDERÍA	0,00	0,00	0,00	-14.186,83
2.2.7.99	OTROS	0,00	0,00	0,00	49.289,77
2.3	INDEMNIZACION POR RAZON DEL SERVICIO	0,00	0,00	0,00	175,72
2.3.0	DIETAS	0,00	0,00	0,00	100,00
2.3.0.00	DIETAS	0,00	0,00	0,00	100,00



Gobierno  
de La  
Rioja

LKCAM220

Hacienda Gob.Pub. S.D. y P.G.

SICAP - Sistema de Información Contable

REMANENTES DE CRÉDITO

Ejercicio: 2023

Página 104


Información a fecha: 31/12/2023

Unidad monetaria: Euros

Clasificación Orgánica 060603 SALUD Y POLÍTICAS SOCIALES / DIRECCIÓN GENERAL DE DEPENDENCIA, DISCAPACIDAD Y MAYORES / RESIDENCIA DE CALAHORRA

Clasificación Funcional 2322 ACTUACIONES DE PROTECCIÓN Y PROMOCIÓN SOCIAL / SERVICIOS SOCIALES / ACCIÓN SOCIAL / MAYORES

Clasificación Económica	Denominación	Comprometidos Incorporables	Comprometidos No Incorporables	No Comprometidos Incorporables	No Comprometidos No Incorporables
2.3.1	LOCOMOCIÓN	0,00	0,00	0,00	75,72
2.3.1.00	LOCOMOCIÓN	0,00	0,00	0,00	75,72
6	INVERSIONES REALES	0,00	0,00	180.014,76	0,00
6.2	INVERSION NUEVA ASOCIADA AL FUNCIONAMIENTO OPERATIVO DE LOS SERVICIOS	0,00	0,00	10.953,32	0,00
6.2.5	MOBILIARIO Y ENSERES	0,00	0,00	10.953,32	0,00
6.2.5.00	ADQUISICION	0,00	0,00	10.953,32	0,00
6.3	INVERSION DE REPOSICION ASOCIADA AL FUNCION. OPERAT. DE LOS SERVICIOS	0,00	0,00	169.061,44	0,00
6.3.2	EDIFICIOS Y OTRAS CONSTRUCCIONES	0,00	0,00	69.865,00	0,00
6.3.2.01	CONSTRUCCION	0,00	0,00	69.865,00	0,00
6.3.3	MAQUINARIA, INSTALACIONES Y UTILLAJE	0,00	0,00	100.000,00	0,00
6.3.3.00	ADQUISICION	0,00	0,00	100.000,00	0,00
6.3.5	MOBILIARIO Y ENSERES	0,00	0,00	-803,56	0,00
6.3.5.00	ADQUISICION	0,00	0,00	-803,56	0,00
<b>Total Orgánico / Funcional</b>	<b>060603 / 2322</b>	<b>0,00</b>	<b>15.560,95</b>	<b>180.014,76</b>	<b>-811.654,47</b>



**Información a fecha: 31/12/2023**

**Unidad monetaria: Euros**

**Clasificación Orgánica 060604 SALUD Y POLÍTICAS SOCIALES / DIRECCIÓN GENERAL DE DEPENDENCIA, DISCAPACIDAD Y MAYORES / RESIDENCIA DE LARDERO**

**Clasificación Funcional 2322 ACTUACIONES DE PROTECCIÓN Y PROMOCIÓN SOCIAL / SERVICIOS SOCIALES / ACCIÓN SOCIAL / MAYORES**

Clasificación Económica	Denominación	Comprometidos Incorporables	Comprometidos No Incorporables	No Comprometidos Incorporables	No Comprometidos No Incorporables
1	GASTOS DE PERSONAL	0,00	0,00	0,00	-489.310,53
1.2	FUNCIONARIOS	0,00	0,00	0,00	-203.828,38
1.2.0	RETRIBUCIONES BÁSICAS	0,00	0,00	0,00	-91.396,26
1.2.0.00	SUELDO Y PAGAS EXTRAORDINARIAS	0,00	0,00	0,00	-90.619,16
1.2.0.05	TRIENIOS	0,00	0,00	0,00	-777,10
1.2.1	RETRIBUCIONES COMPLEMENTARIAS	0,00	0,00	0,00	-112.432,12
1.2.1.00	COMPLEMENTO DE DESTINO	0,00	0,00	0,00	-17.280,91
1.2.1.01	COMPLEMENTO ESPECÍFICO	0,00	0,00	0,00	-51.527,83
1.2.1.04	OTRAS REMUNERACIONES	0,00	0,00	0,00	-43.623,38
1.3	LABORALES	0,00	0,00	0,00	-100.502,68
1.3.0	LABORAL FIJO	0,00	0,00	0,00	246.422,43
1.3.0.00	RETRIBUCIONES BÁSICAS	0,00	0,00	0,00	109.453,83
1.3.0.01	OTRAS REMUNERACIONES	0,00	0,00	0,00	136.968,60
1.3.1	LABORAL TEMPORAL	0,00	0,00	0,00	-346.925,11
1.3.1.00	RETRIBUCIONES BÁSICAS	0,00	0,00	0,00	-178.199,12
1.3.1.01	OTRAS REMUNERACIONES	0,00	0,00	0,00	-168.725,99
1.5	INCENTIVOS AL RENDIMIENTO	0,00	0,00	0,00	-6.401,54
1.5.0	PRODUCTIVIDAD	0,00	0,00	0,00	-6.401,54
1.5.0.00	PRODUCTIVIDAD	0,00	0,00	0,00	-6.401,54
1.6	CUOTAS, PRESTACIONES Y GASTOS SOCIALES A CARGO DEL EMPLEADOR	0,00	0,00	0,00	-178.577,93
1.6.0	CUOTAS SOCIALES	0,00	0,00	0,00	-178.577,93
1.6.0.00	SEGURIDAD SOCIAL	0,00	0,00	0,00	-178.577,93
2	GASTOS EN BIENES CORRIENTES Y SERVICIOS	0,00	28.473,22	0,00	171.526,43
2.1	REPARACIONES, MANTENIMIENTO Y CONSERVACION	0,00	0,02	0,00	39.299,67
2.1.2	EDIFICIOS Y OTRAS CONSTRUCCIONES	0,00	0,00	0,00	28.863,47
2.1.2.00	INMOVILIZADO PROPIO	0,00	0,00	0,00	28.863,47
2.1.3	MAQUINARIA, INSTALACION Y UTILLAJE	0,00	0,02	0,00	19.562,15
2.1.3.00	INMOVILIZADO PROPIO	0,00	0,02	0,00	19.562,15
2.1.4	ELEMENTOS DE TRANSPORTE	0,00	0,00	0,00	429,34
2.1.4.00	INMOVILIZADO PROPIO	0,00	0,00	0,00	429,34
2.1.5	MOBILIARIO Y ENSERES	0,00	0,00	0,00	-9.555,29
2.1.5.00	INMOVILIZADO PROPIO	0,00	0,00	0,00	-9.555,29
2.2	MATERIAL, SUMINISTROS Y OTROS	0,00	28.473,20	0,00	131.084,76




**Información a fecha: 31/12/2023**

**Unidad monetaria: Euros**

**Clasificación Orgánica 060604 SALUD Y POLÍTICAS SOCIALES / DIRECCIÓN GENERAL DE DEPENDENCIA, DISCAPACIDAD Y MAYORES / RESIDENCIA DE LARDERO**

**Clasificación Funcional 2322 ACTUACIONES DE PROTECCIÓN Y PROMOCIÓN SOCIAL / SERVICIOS SOCIALES / ACCIÓN SOCIAL / MAYORES**

Clasificación Económica	Denominación	Comprometidos Incorporables	Comprometidos No Incorporables	No Comprometidos Incorporables	No Comprometidos No Incorporables
2.2.0	MATERIAL DE OFICINA	0,00	205,78	0,00	1.078,89
2.2.0.00	ORDINARIO NO INVENTARIABLE	0,00	200,00	0,00	-1.787,25
2.2.0.01	PRENSA, REVISTAS, LIBROS Y OTRAS PUBLICACIONES	0,00	5,78	0,00	2.866,14
2.2.1	SUMINISTROS	0,00	28.267,42	0,00	82.773,38
2.2.1.00	ENERGIA ELECTRICA	0,00	8.500,00	0,00	532,31
2.2.1.01	AGUA	0,00	0,00	0,00	47.744,08
2.2.1.02	GAS	0,00	18.000,00	0,00	35.863,97
2.2.1.03	COMBUSTIBLES Y CARBURANTES	0,00	0,00	0,00	571,00
2.2.1.04	VESTUARIO	0,00	0,00	0,00	-1.522,45
2.2.1.05	PRODUCTOS ALIMENTICIOS	0,00	0,00	0,00	-72.792,83
2.2.1.06	PRODUCTOS FARMACEUTICOS	0,00	0,00	0,00	571,00
2.2.1.07	MATERIALES ESPECIALES	0,00	528,09	0,00	14.355,31
2.2.1.10	LENCERIA	0,00	0,00	0,00	-9.098,99
2.2.1.17	OTRO MATERIAL SANITARIO	0,00	0,00	0,00	60.724,00
2.2.1.23	CALZADO	0,00	0,00	0,00	-15,87
2.2.1.99	OTROS SUMINISTROS	0,00	1.239,33	0,00	5.841,85
2.2.2	COMUNICACIONES	0,00	0,00	0,00	466,98
2.2.2.01	POSTALES	0,00	0,00	0,00	466,98
2.2.3	TRANSPORTES	0,00	0,00	0,00	528,00
2.2.3.00	TRANSPORTES	0,00	0,00	0,00	528,00
2.2.5	TRIBUTOS	0,00	0,00	0,00	17.769,89
2.2.5.00	LOCALES	0,00	0,00	0,00	12.902,89
2.2.5.01	AUTONOMICAS	0,00	0,00	0,00	4.867,00
2.2.6	GASTOS DIVERSOS	0,00	0,00	0,00	3.360,98
2.2.6.06	REUNIONES, CONFERENCIAS Y CURSOS	0,00	0,00	0,00	571,00
2.2.6.99	OTROS	0,00	0,00	0,00	2.789,98
2.2.7	TRABAJOS REALIZADOS POR OTRAS EMPRESAS	0,00	0,00	0,00	25.106,64
2.2.7.00	LIMPIEZA Y ASEO	0,00	0,00	0,00	24.047,71
2.2.7.01	SEGURIDAD	0,00	0,00	0,00	-2.853,21
2.2.7.30	ACTIVIDADES	0,00	0,00	0,00	11.095,87
2.2.7.99	OTROS	0,00	0,00	0,00	-7.183,73
2.3	INDEMNIZACION POR RAZON DEL SERVICIO	0,00	0,00	0,00	1.142,00
2.3.0	DIETAS	0,00	0,00	0,00	571,00



**Gobierno  
de La  
Rioja**

LKCAM220

**Hacienda Gob.Pub. S.D. y P.G.**

**SICAP - Sistema de Información Contable**

**REMANENTES DE CRÉDITO**

**Ejercicio: 2023**

**Página 107**

**Información a fecha: 31/12/2023**


**Unidad monetaria: Euros**

**Clasificación Orgánica 060604 SALUD Y POLÍTICAS SOCIALES / DIRECCIÓN GENERAL DE DEPENDENCIA, DISCAPACIDAD Y MAYORES / RESIDENCIA DE LARDERO**

**Clasificación Funcional 2322 ACTUACIONES DE PROTECCIÓN Y PROMOCIÓN SOCIAL / SERVICIOS SOCIALES / ACCIÓN SOCIAL / MAYORES**

Clasificación Económica	Denominación	Comprometidos Incorporables	Comprometidos No Incorporables	No Comprometidos Incorporables	No Comprometidos No Incorporables
2.3.0.00	DIETAS	0,00	0,00	0,00	571,00
2.3.1	LOCOMOCIÓN	0,00	0,00	0,00	571,00
2.3.1.00	LOCOMOCIÓN	0,00	0,00	0,00	571,00
6	INVERSIONES REALES	0,00	0,00	74.476,96	0,00
6.2	INVERSION NUEVA ASOCIADA AL FUNCIONAMIENTO OPERATIVO DE LOS SERVICIOS	0,00	0,00	-13.000,12	0,00
6.2.3	MAQUINARIA, INSTALACIONES Y UTILLAJE	0,00	0,00	-13.000,12	0,00
6.2.3.00	ADQUISICION	0,00	0,00	-13.000,12	0,00
6.3	INVERSION DE REPOSICION ASOCIADA AL FUNCION. OPERAT. DE LOS SERVICIOS	0,00	0,00	87.477,08	0,00
6.3.2	EDIFICIOS Y OTRAS CONSTRUCCIONES	0,00	0,00	140.000,00	0,00
6.3.2.01	CONSTRUCCION	0,00	0,00	140.000,00	0,00
6.3.3	MAQUINARIA, INSTALACIONES Y UTILLAJE	0,00	0,00	-12.379,32	0,00
6.3.3.00	ADQUISICION	0,00	0,00	-12.379,32	0,00
6.3.5	MOBILIARIO Y ENSERES	0,00	0,00	-40.143,60	0,00
6.3.5.00	ADQUISICION	0,00	0,00	-40.143,60	0,00
<b>Total Orgánico / Funcional</b>	<b>060604 / 2322</b>	<b>0,00</b>	<b>28.473,22</b>	<b>74.476,96</b>	<b>-317.784,10</b>





**Información a fecha: 31/12/2023**

**Unidad monetaria: Euros**

**Clasificación Orgánica 060605 SALUD Y POLÍTICAS SOCIALES / DIRECCIÓN GENERAL DE DEPENDENCIA, DISCAPACIDAD Y MAYORES / C.A.P.D.P. DE FUENMAYOR**

**Clasificación Funcional 2323 ACTUACIONES DE PROTECCIÓN Y PROMOCIÓN SOCIAL / SERVICIOS SOCIALES / ACCIÓN SOCIAL / DISCAPACIDAD**

Clasificación Económica	Denominación	Comprometidos Incorporables	Comprometidos No Incorporables	No Comprometidos Incorporables	No Comprometidos No Incorporables
1	GASTOS DE PERSONAL	0,00	0,00	0,00	-994.052,05
1.2	FUNCIONARIOS	0,00	0,00	0,00	-735.191,84
1.2.0	RETRIBUCIONES BÁSICAS	0,00	0,00	0,00	-382.970,08
1.2.0.00	SUELDO Y PAGAS EXTRAORDINARIAS	0,00	0,00	0,00	-385.191,20
1.2.0.05	TRIENIOS	0,00	0,00	0,00	2.221,12
1.2.1	RETRIBUCIONES COMPLEMENTARIAS	0,00	0,00	0,00	-352.221,76
1.2.1.00	COMPLEMENTO DE DESTINO	0,00	0,00	0,00	-80.302,41
1.2.1.01	COMPLEMENTO ESPECÍFICO	0,00	0,00	0,00	-180.953,56
1.2.1.04	OTRAS REMUNERACIONES	0,00	0,00	0,00	-90.965,79
1.3	LABORALES	0,00	0,00	0,00	67.526,37
1.3.0	LABORAL FIJO	0,00	0,00	0,00	66.330,37
1.3.0.00	RETRIBUCIONES BÁSICAS	0,00	0,00	0,00	38.990,68
1.3.0.01	OTRAS REMUNERACIONES	0,00	0,00	0,00	27.339,69
1.3.1	LABORAL TEMPORAL	0,00	0,00	0,00	1.196,00
1.3.1.00	RETRIBUCIONES BÁSICAS	0,00	0,00	0,00	598,00
1.3.1.01	OTRAS REMUNERACIONES	0,00	0,00	0,00	598,00
1.5	INCENTIVOS AL RENDIMIENTO	0,00	0,00	0,00	-10.382,99
1.5.0	PRODUCTIVIDAD	0,00	0,00	0,00	-10.382,99
1.5.0.00	PRODUCTIVIDAD	0,00	0,00	0,00	-10.382,99
1.6	CUOTAS, PRESTACIONES Y GASTOS SOCIALES A CARGO DEL EMPLEADOR	0,00	0,00	0,00	-316.003,59
1.6.0	CUOTAS SOCIALES	0,00	0,00	0,00	-316.003,59
1.6.0.00	SEGURIDAD SOCIAL	0,00	0,00	0,00	-316.003,59
2	GASTOS EN BIENES CORRIENTES Y SERVICIOS	0,00	10.587,61	0,00	67.053,00
2.1	REPARACIONES, MANTENIMIENTO Y CONSERVACION	0,00	0,00	0,00	10.230,47
2.1.2	EDIFICIOS Y OTRAS CONSTRUCCIONES	0,00	0,00	0,00	5.886,16
2.1.2.00	INMOVILIZADO PROPIO	0,00	0,00	0,00	5.886,16
2.1.3	MAQUINARIA, INSTALACION Y UTILLAJE	0,00	0,00	0,00	3.727,35
2.1.3.00	INMOVILIZADO PROPIO	0,00	0,00	0,00	3.727,35
2.1.4	ELEMENTOS DE TRANSPORTE	0,00	0,00	0,00	331,82
2.1.4.00	INMOVILIZADO PROPIO	0,00	0,00	0,00	331,82
2.1.5	MOBILIARIO Y ENSERES	0,00	0,00	0,00	285,14
2.1.5.00	INMOVILIZADO PROPIO	0,00	0,00	0,00	285,14
2.2	MATERIAL, SUMINISTROS Y OTROS	0,00	10.587,61	0,00	55.622,53



**Información a fecha: 31/12/2023**

**Unidad monetaria: Euros**

**Clasificación Orgánica 060605 SALUD Y POLÍTICAS SOCIALES / DIRECCIÓN GENERAL DE DEPENDENCIA, DISCAPACIDAD Y MAYORES / C.A.P.D.P. DE FUENMAYOR**

**Clasificación Funcional 2323 ACTUACIONES DE PROTECCIÓN Y PROMOCIÓN SOCIAL / SERVICIOS SOCIALES / ACCIÓN SOCIAL / DISCAPACIDAD**

Clasificación Económica	Denominación	Comprometidos Incorporables	Comprometidos No Incorporables	No Comprometidos Incorporables	No Comprometidos No Incorporables
2.2.0	MATERIAL DE OFICINA	0,00	100,00	0,00	-886,31
2.2.0.00	ORDINARIO NO INVENTARIABLE	0,00	100,00	0,00	-961,91
2.2.0.01	PRENSA, REVISTAS, LIBROS Y OTRAS PUBLICACIONES	0,00	0,00	0,00	75,60
2.2.1	SUMINISTROS	0,00	10.487,61	0,00	-15.455,66
2.2.1.00	ENERGIA ELECTRICA	0,00	9.200,00	0,00	-9.200,00
2.2.1.01	AGUA	0,00	0,00	0,00	449,42
2.2.1.02	GAS	0,00	0,00	0,00	-2.013,58
2.2.1.03	COMBUSTIBLES Y CARBURANTES	0,00	0,00	0,00	19.475,00
2.2.1.04	VESTUARIO	0,00	0,00	0,00	2.201,66
2.2.1.06	PRODUCTOS FARMACEUTICOS	0,00	0,00	0,00	378,58
2.2.1.07	MATERIALES ESPECIALES	0,00	498,06	0,00	-31.292,44
2.2.1.23	CALZADO	0,00	0,00	0,00	-3.153,76
2.2.1.99	OTROS SUMINISTROS	0,00	789,55	0,00	7.699,46
2.2.4	PRIMAS DE SEGUROS	0,00	0,00	0,00	100,00
2.2.4.99	OTROS RIESGOS	0,00	0,00	0,00	100,00
2.2.5	TRIBUTOS	0,00	0,00	0,00	10.197,46
2.2.5.00	LOCALES	0,00	0,00	0,00	8.192,79
2.2.5.01	AUTONOMICAS	0,00	0,00	0,00	2.004,67
2.2.7	TRABAJOS REALIZADOS POR OTRAS EMPRESAS	0,00	0,00	0,00	61.667,04
2.2.7.00	LIMPIEZA Y ASEO	0,00	0,00	0,00	-792,00
2.2.7.06	ESTUDIOS Y TRABAJOS TÉCNICOS	0,00	0,00	0,00	1.200,00
2.2.7.07	SERVICIOS DE CARACTER INFORMÁTICO	0,00	0,00	0,00	-416,53
2.2.7.12	SERVICIOS CONTRATADOS DE COMEDOR	0,00	0,00	0,00	19.186,07
2.2.7.99	OTROS	0,00	0,00	0,00	42.489,50
2.3	INDEMNIZACION POR RAZON DEL SERVICIO	0,00	0,00	0,00	1.200,00
2.3.0	DIETAS	0,00	0,00	0,00	1.000,00
2.3.0.00	DIETAS	0,00	0,00	0,00	1.000,00
2.3.1	LOCOMOCIÓN	0,00	0,00	0,00	200,00
2.3.1.00	LOCOMOCIÓN	0,00	0,00	0,00	200,00
6	INVERSIONES REALES	0,00	0,00	174.390,87	0,00
6.2	INVERSION NUEVA ASOCIADA AL FUNCIONAMIENTO OPERATIVO DE LOS SERVICIOS	0,00	0,00	58.114,76	0,00
6.2.3	MAQUINARIA, INSTALACIONES Y UTILLAJE	0,00	0,00	55.614,76	0,00
6.2.3.00	ADQUISICION	0,00	0,00	-4.385,24	0,00



**Gobierno  
de La  
Rioja**

LKCAM220

**Hacienda Gob.Pub. S.D. y P.G.**

**SICAP - Sistema de Información Contable**

**REMANENTES DE CRÉDITO**

**Ejercicio: 2023**

**Página 110**


**Información a fecha: 31/12/2023**

**Unidad monetaria: Euros**

**Clasificación Orgánica 060605 SALUD Y POLÍTICAS SOCIALES / DIRECCIÓN GENERAL DE DEPENDENCIA, DISCAPACIDAD Y MAYORES / C.A.P.D.P. DE FUENMAYOR**

**Clasificación Funcional 2323 ACTUACIONES DE PROTECCIÓN Y PROMOCIÓN SOCIAL / SERVICIOS SOCIALES / ACCIÓN SOCIAL / DISCAPACIDAD**

Clasificación Económica	Denominación	Comprometidos Incorporables	Comprometidos No Incorporables	No Comprometidos Incorporables	No Comprometidos No Incorporables
6.2.3.01	CONSTRUCCION	0,00	0,00	60.000,00	0,00
6.2.5	MOBILIARIO Y ENSERES	0,00	0,00	2.500,00	0,00
6.2.5.00	ADQUISICION	0,00	0,00	2.500,00	0,00
6.3	INVERSION DE REPOSICION ASOCIADA AL FUNCION. OPERAT. DE LOS SERVICIOS	0,00	0,00	116.276,11	0,00
6.3.2	EDIFICIOS Y OTRAS CONSTRUCCIONES	0,00	0,00	125.419,84	0,00
6.3.2.01	CONSTRUCCION	0,00	0,00	125.419,84	0,00
6.3.3	MAQUINARIA, INSTALACIONES Y UTILLAJE	0,00	0,00	-7.557,10	0,00
6.3.3.00	ADQUISICION	0,00	0,00	-7.557,10	0,00
6.3.5	MOBILIARIO Y ENSERES	0,00	0,00	-1.586,63	0,00
6.3.5.00	ADQUISICION	0,00	0,00	-1.586,63	0,00
<b>Total Orgánico / Funcional</b>	<b>060605 / 2323</b>	<b>0,00</b>	<b>10.587,61</b>	<b>174.390,87</b>	<b>-926.999,05</b>



Información a fecha: 31/12/2023

Unidad monetaria: Euros

Clasificación Orgánica 060610 SALUD Y POLÍTICAS SOCIALES / DIRECCIÓN GENERAL DE DEPENDENCIA, DISCAPACIDAD Y MAYORES / CENTROS NO RESIDENCIALES (HOGARES)

Clasificación Funcional 2322 ACTUACIONES DE PROTECCIÓN Y PROMOCIÓN SOCIAL / SERVICIOS SOCIALES / ACCIÓN SOCIAL / MAYORES

Clasificación Económica	Denominación	Comprometidos Incorporables	Comprometidos No Incorporables	No Comprometidos Incorporables	No Comprometidos No Incorporables
1	GASTOS DE PERSONAL	0,00	0,00	0,00	-133.192,88
1.2	FUNCIONARIOS	0,00	0,00	0,00	-54.543,83
1.2.0	RETRIBUCIONES BÁSICAS	0,00	0,00	0,00	-26.366,44
1.2.0.00	SUELDO Y PAGAS EXTRAORDINARIAS	0,00	0,00	0,00	-23.014,66
1.2.0.05	TRIENIOS	0,00	0,00	0,00	-3.351,78
1.2.1	RETRIBUCIONES COMPLEMENTARIAS	0,00	0,00	0,00	-28.177,39
1.2.1.00	COMPLEMENTO DE DESTINO	0,00	0,00	0,00	3.586,34
1.2.1.01	COMPLEMENTO ESPECÍFICO	0,00	0,00	0,00	-10.961,25
1.2.1.04	OTRAS REMUNERACIONES	0,00	0,00	0,00	-20.802,48
1.3	LABORALES	0,00	0,00	0,00	1.196,00
1.3.1	LABORAL TEMPORAL	0,00	0,00	0,00	1.196,00
1.3.1.00	RETRIBUCIONES BÁSICAS	0,00	0,00	0,00	598,00
1.3.1.01	OTRAS REMUNERACIONES	0,00	0,00	0,00	598,00
1.5	INCENTIVOS AL RENDIMIENTO	0,00	0,00	0,00	-4.267,32
1.5.0	PRODUCTIVIDAD	0,00	0,00	0,00	-4.267,32
1.5.0.00	PRODUCTIVIDAD	0,00	0,00	0,00	-4.267,32
1.6	CUOTAS, PRESTACIONES Y GASTOS SOCIALES A CARGO DEL EMPLEADOR	0,00	0,00	0,00	-75.577,73
1.6.0	CUOTAS SOCIALES	0,00	0,00	0,00	-75.577,73
1.6.0.00	SEGURIDAD SOCIAL	0,00	0,00	0,00	-75.577,73
2	GASTOS EN BIENES CORRIENTES Y SERVICIOS	0,00	43.254,13	0,00	264.610,90
2.1	REPARACIONES, MANTENIMIENTO Y CONSERVACION	0,00	0,00	0,00	17.879,86
2.1.2	EDIFICIOS Y OTRAS CONSTRUCCIONES	0,00	0,00	0,00	37.918,99
2.1.2.00	INMOVILIZADO PROPIO	0,00	0,00	0,00	37.918,99
2.1.3	MAQUINARIA, INSTALACION Y UTILLAJE	0,00	0,00	0,00	-23.602,04
2.1.3.00	INMOVILIZADO PROPIO	0,00	0,00	0,00	-23.602,04
2.1.5	MOBILIARIO Y ENSERES	0,00	0,00	0,00	3.562,91
2.1.5.00	INMOVILIZADO PROPIO	0,00	0,00	0,00	3.562,91
2.2	MATERIAL, SUMINISTROS Y OTROS	0,00	43.254,13	0,00	243.369,32
2.2.0	MATERIAL DE OFICINA	0,00	140,29	0,00	2.425,23
2.2.0.00	ORDINARIO NO INVENTARIABLE	0,00	140,29	0,00	-1.049,77
2.2.0.01	PRENSA, REVISTAS, LIBROS Y OTRAS PUBLICACIONES	0,00	0,00	0,00	3.475,00
2.2.1	SUMINISTROS	0,00	32.588,21	0,00	143.458,72
2.2.1.00	ENERGIA ELECTRICA	0,00	24.588,21	0,00	-17.974,42



Información a fecha: 31/12/2023

Unidad monetaria: Euros

Clasificación Orgánica 060610 SALUD Y POLÍTICAS SOCIALES / DIRECCIÓN GENERAL DE DEPENDENCIA, DISCAPACIDAD Y MAYORES / CENTROS NO RESIDENCIALES (HOGARES)

Clasificación Funcional 2322 ACTUACIONES DE PROTECCIÓN Y PROMOCIÓN SOCIAL / SERVICIOS SOCIALES / ACCIÓN SOCIAL / MAYORES

Clasificación Económica	Denominación	Comprometidos Incorporables	Comprometidos No Incorporables	No Comprometidos Incorporables	No Comprometidos No Incorporables
2.2.1.01	AGUA	0,00	0,00	0,00	19.990,37
2.2.1.02	GAS	0,00	8.000,00	0,00	80.799,54
2.2.1.03	COMBUSTIBLES Y CARBURANTES	0,00	0,00	0,00	39.393,74
2.2.1.04	VESTUARIO	0,00	0,00	0,00	1.084,50
2.2.1.06	PRODUCTOS FARMACEUTICOS	0,00	0,00	0,00	1.716,45
2.2.1.07	MATERIALES ESPECIALES	0,00	0,00	0,00	3.078,67
2.2.1.08	ACTIVIDADES SOCIOCULTURALES	0,00	0,00	0,00	9.697,11
2.2.1.17	OTRO MATERIAL SANITARIO	0,00	0,00	0,00	113,94
2.2.1.23	CALZADO	0,00	0,00	0,00	-1.302,00
2.2.1.99	OTROS SUMINISTROS	0,00	0,00	0,00	6.860,82
2.2.2	COMUNICACIONES	0,00	0,00	0,00	500,00
2.2.2.01	POSTALES	0,00	0,00	0,00	500,00
2.2.3	TRANSPORTES	0,00	0,00	0,00	-1.028,50
2.2.3.00	TRANSPORTES	0,00	0,00	0,00	-1.028,50
2.2.5	TRIBUTOS	0,00	0,00	0,00	-4.718,64
2.2.5.00	LOCALES	0,00	0,00	0,00	-3.184,75
2.2.5.01	AUTONOMICAS	0,00	0,00	0,00	-1.533,89
2.2.6	GASTOS DIVERSOS	0,00	0,00	0,00	5.957,41
2.2.6.99	OTROS	0,00	0,00	0,00	5.957,41
2.2.7	TRABAJOS REALIZADOS POR OTRAS EMPRESAS	0,00	10.525,63	0,00	96.775,10
2.2.7.00	LIMPIEZA Y ASEO	0,00	9.918,76	0,00	-9.918,76
2.2.7.01	SEGURIDAD	0,00	0,00	0,00	12.200,00
2.2.7.06	ESTUDIOS Y TRABAJOS TÉCNICOS	0,00	0,00	0,00	-3.306,13
2.2.7.30	ACTIVIDADES	0,00	0,00	0,00	65.026,93
2.2.7.99	OTROS	0,00	606,87	0,00	32.773,06
2.3	INDEMNIZACION POR RAZON DEL SERVICIO	0,00	0,00	0,00	3.361,72
2.3.0	DIETAS	0,00	0,00	0,00	1.460,92
2.3.0.00	DIETAS	0,00	0,00	0,00	1.460,92
2.3.1	LOCOMOCIÓN	0,00	0,00	0,00	1.900,80
2.3.1.00	LOCOMOCIÓN	0,00	0,00	0,00	1.900,80
6	INVERSIONES REALES	0,00	0,00	89.775,38	0,00
6.2	INVERSION NUEVA ASOCIADA AL FUNCIONAMIENTO OPERATIVO DE LOS SERVICIOS	0,00	0,00	-4.414,52	0,00
6.2.5	MOBILIARIO Y ENSERES	0,00	0,00	-4.414,52	0,00



**Gobierno  
de La  
Rioja**

LKCAM220

**Hacienda Gob.Pub. S.D. y P.G.**

**SICAP - Sistema de Información Contable**

**REMANENTES DE CRÉDITO**

**Ejercicio: 2023**

**Página 113**


**Información a fecha: 31/12/2023**

**Unidad monetaria: Euros**

**Clasificación Orgánica 060610 SALUD Y POLÍTICAS SOCIALES / DIRECCIÓN GENERAL DE DEPENDENCIA, DISCAPACIDAD Y MAYORES / CENTROS NO RESIDENCIALES (HOGARES)**

**Clasificación Funcional 2322 ACTUACIONES DE PROTECCIÓN Y PROMOCIÓN SOCIAL / SERVICIOS SOCIALES / ACCIÓN SOCIAL / MAYORES**

Clasificación Económica	Denominación	Comprometidos Incorporables	Comprometidos No Incorporables	No Comprometidos Incorporables	No Comprometidos No Incorporables
6.2.5.00	ADQUISICION	0,00	0,00	-4.414,52	0,00
6.3	INVERSION DE REPOSICION ASOCIADA AL FUNCION. OPERAT. DE LOS SERVICIOS	0,00	0,00	94.189,90	0,00
6.3.2	EDIFICIOS Y OTRAS CONSTRUCCIONES	0,00	0,00	130.976,38	0,00
6.3.2.00	ADQUISICION	0,00	0,00	60.000,00	0,00
6.3.2.01	CONSTRUCCION	0,00	0,00	74.485,38	0,00
6.3.2.03	INCORPORACION DE BIENES Y SERVICIOS	0,00	0,00	-3.509,00	0,00
6.3.5	MOBILIARIO Y ENSERES	0,00	0,00	-36.786,48	0,00
6.3.5.00	ADQUISICION	0,00	0,00	-36.786,48	0,00
<b>Total Orgánico / Funcional</b>	<b>060610 / 2322</b>	<b>0,00</b>	<b>43.254,13</b>	<b>89.775,38</b>	<b>131.418,02</b>



**Información a fecha: 31/12/2023**

**Unidad monetaria: Euros**

**Clasificación Orgánica 060701 SALUD Y POLÍTICAS SOCIALES / DIRECCIÓN GENERAL DE SERVICIOS SOCIALES E IGUALDAD / SERVICIOS GENERALES**

**Clasificación Funcional 2311 ACTUACIONES DE PROTECCIÓN Y PROMOCIÓN SOCIAL / SERVICIOS SOCIALES / GESTIÓN DE SERVICIOS SOCIALES / ADMINISTRACIÓN GENERAL DE SERVICIOS SOCIALES**

Clasificación Económica	Denominación	Comprometidos Incorporables	Comprometidos No Incorporables	No Comprometidos Incorporables	No Comprometidos No Incorporables
1	GASTOS DE PERSONAL	0,00	0,00	0,00	100.114,96
1.0	ALTOS CARGOS	0,00	0,00	0,00	-3.205,67
1.0.0	RETRIBUCIONES BÁSICAS Y OTRAS REMUNERACIONES DE ALTOS CARGOS	0,00	0,00	0,00	-3.205,67
1.0.0.00	RETRIBUCIONES BÁSICAS	0,00	0,00	0,00	-1.073,59
1.0.0.01	OTRAS REMUNERACIONES	0,00	0,00	0,00	-2.132,08
1.2	FUNCIONARIOS	0,00	0,00	0,00	91.788,04
1.2.0	RETRIBUCIONES BÁSICAS	0,00	0,00	0,00	46.419,14
1.2.0.00	SUELDO Y PAGAS EXTRAORDINARIAS	0,00	0,00	0,00	38.683,71
1.2.0.05	TRIENIOS	0,00	0,00	0,00	7.735,43
1.2.1	RETRIBUCIONES COMPLEMENTARIAS	0,00	0,00	0,00	45.368,90
1.2.1.00	COMPLEMENTO DE DESTINO	0,00	0,00	0,00	17.984,77
1.2.1.01	COMPLEMENTO ESPECÍFICO	0,00	0,00	0,00	29.180,96
1.2.1.04	OTRAS REMUNERACIONES	0,00	0,00	0,00	-1.796,83
1.5	INCENTIVOS AL RENDIMIENTO	0,00	0,00	0,00	-71,99
1.5.0	PRODUCTIVIDAD	0,00	0,00	0,00	-71,99
1.5.0.00	PRODUCTIVIDAD	0,00	0,00	0,00	-71,99
1.6	CUOTAS, PRESTACIONES Y GASTOS SOCIALES A CARGO DEL EMPLEADOR	0,00	0,00	0,00	11.604,58
1.6.0	CUOTAS SOCIALES	0,00	0,00	0,00	11.604,58
1.6.0.00	SEGURIDAD SOCIAL	0,00	0,00	0,00	11.604,58
2	GASTOS EN BIENES CORRIENTES Y SERVICIOS	0,00	0,00	0,00	617,48
2.3	INDEMNIZACIÓN POR RAZÓN DEL SERVICIO	0,00	0,00	0,00	617,48
2.3.0	DIETAS	0,00	0,00	0,00	750,53
2.3.0.00	DIETAS	0,00	0,00	0,00	750,53
2.3.1	LOCOMOCIÓN	0,00	0,00	0,00	-133,05
2.3.1.00	LOCOMOCIÓN	0,00	0,00	0,00	-133,05
<b>Total Orgánico / Funcional</b>	<b>060701 / 2311</b>	<b>0,00</b>	<b>0,00</b>	<b>0,00</b>	<b>100.732,44</b>



Información a fecha: 31/12/2023

Unidad monetaria: Euros

Clasificación Orgánica 060701 SALUD Y POLÍTICAS SOCIALES / DIRECCIÓN GENERAL DE SERVICIOS SOCIALES E IGUALDAD / SERVICIOS GENERALES

Clasificación Funcional 2321 ACTUACIONES DE PROTECCIÓN Y PROMOCIÓN SOCIAL / SERVICIOS SOCIALES / ACCIÓN SOCIAL / EXCLUSIÓN SOCIAL E INMIGRACIÓN

Clasificación Económica	Denominación	Comprometidos Incorporables	Comprometidos No Incorporables	No Comprometidos Incorporables	No Comprometidos No Incorporables
1	GASTOS DE PERSONAL	0,00	0,00	0,00	-591.422,43
1.2	FUNCIONARIOS	0,00	0,00	0,00	-486.056,61
1.2.0	RETRIBUCIONES BÁSICAS	0,00	0,00	0,00	-286.117,73
1.2.0.00	SUELDO Y PAGAS EXTRAORDINARIAS	0,00	0,00	0,00	-267.711,13
1.2.0.05	TRIENIOS	0,00	0,00	0,00	-18.406,60
1.2.1	RETRIBUCIONES COMPLEMENTARIAS	0,00	0,00	0,00	-199.938,88
1.2.1.00	COMPLEMENTO DE DESTINO	0,00	0,00	0,00	-84.995,76
1.2.1.01	COMPLEMENTO ESPECÍFICO	0,00	0,00	0,00	-108.165,13
1.2.1.04	OTRAS REMUNERACIONES	0,00	0,00	0,00	-6.777,99
1.5	INCENTIVOS AL RENDIMIENTO	0,00	0,00	0,00	-5.162,83
1.5.0	PRODUCTIVIDAD	0,00	0,00	0,00	-5.162,83
1.5.0.00	PRODUCTIVIDAD	0,00	0,00	0,00	-5.162,83
1.6	CUOTAS, PRESTACIONES Y GASTOS SOCIALES A CARGO DEL EMPLEADOR	0,00	0,00	0,00	-100.202,99
1.6.0	CUOTAS SOCIALES	0,00	0,00	0,00	-100.202,99
1.6.0.00	SEGURIDAD SOCIAL	0,00	0,00	0,00	-100.202,99
4	TRANSFERENCIAS CORRIENTES	0,00	0,00	0,00	426.915,05
4.8	A FAMILIAS E INSTITUCIONES SIN FINES DE LUCRO	0,00	0,00	0,00	426.915,05
4.8.0	A FAMILIAS E INSTITUCIONES SIN ANIMO DE LUCRO	0,00	0,00	0,00	8.637,55
4.8.0.01	AYUDAS INST. SIN FIN DE LUCRO	0,00	0,00	0,00	8.637,55
4.8.3	X	0,00	0,00	0,00	280.077,50
4.8.3.01	AYUDAS DE INCLUSIÓN SOCIAL	0,00	0,00	0,00	280.077,50
4.8.4	X	0,00	0,00	0,00	138.200,00
4.8.4.01	AYUDA PROTECCIÓN TEMPORAL UCRANIA	0,00	0,00	0,00	138.200,00
<b>Total Orgánico / Funcional</b>	<b>060701 / 2321</b>	<b>0,00</b>	<b>0,00</b>	<b>0,00</b>	<b>-164.507,38</b>





**Información a fecha: 31/12/2023**

**Unidad monetaria: Euros**

**Clasificación Orgánica 060701 SALUD Y POLÍTICAS SOCIALES / DIRECCIÓN GENERAL DE SERVICIOS SOCIALES E IGUALDAD / SERVICIOS GENERALES**

**Clasificación Funcional 2324 ACTUACIONES DE PROTECCIÓN Y PROMOCIÓN SOCIAL / SERVICIOS SOCIALES / ACCIÓN SOCIAL / INFANCIA Y MENORES**

Clasificación Económica	Denominación	Comprometidos Incorporables	Comprometidos No Incorporables	No Comprometidos Incorporables	No Comprometidos No Incorporables
1	GASTOS DE PERSONAL	0,00	0,00	0,00	188.078,58
1.2	FUNCIONARIOS	0,00	0,00	0,00	215.429,71
1.2.0	RETRIBUCIONES BÁSICAS	0,00	0,00	0,00	95.904,80
1.2.0.00	SUELDO Y PAGAS EXTRAORDINARIAS	0,00	0,00	0,00	96.332,89
1.2.0.05	TRIENIOS	0,00	0,00	0,00	-428,09
1.2.1	RETRIBUCIONES COMPLEMENTARIAS	0,00	0,00	0,00	119.524,91
1.2.1.00	COMPLEMENTO DE DESTINO	0,00	0,00	0,00	61.179,08
1.2.1.01	COMPLEMENTO ESPECÍFICO	0,00	0,00	0,00	65.040,57
1.2.1.04	OTRAS REMUNERACIONES	0,00	0,00	0,00	-6.694,74
1.3	LABORALES	0,00	0,00	0,00	2.557,96
1.3.0	LABORAL FIJO	0,00	0,00	0,00	7.839,75
1.3.0.00	RETRIBUCIONES BÁSICAS	0,00	0,00	0,00	6.298,83
1.3.0.01	OTRAS REMUNERACIONES	0,00	0,00	0,00	1.540,92
1.3.1	LABORAL TEMPORAL	0,00	0,00	0,00	-5.281,79
1.3.1.00	RETRIBUCIONES BÁSICAS	0,00	0,00	0,00	-3.130,83
1.3.1.01	OTRAS REMUNERACIONES	0,00	0,00	0,00	-2.150,96
1.5	INCENTIVOS AL RENDIMIENTO	0,00	0,00	0,00	-502,48
1.5.0	PRODUCTIVIDAD	0,00	0,00	0,00	-502,48
1.5.0.00	PRODUCTIVIDAD	0,00	0,00	0,00	-502,48
1.6	CUOTAS, PRESTACIONES Y GASTOS SOCIALES A CARGO DEL EMPLEADOR	0,00	0,00	0,00	-29.406,61
1.6.0	CUOTAS SOCIALES	0,00	0,00	0,00	-29.406,61
1.6.0.00	SEGURIDAD SOCIAL	0,00	0,00	0,00	-29.406,61
2	GASTOS EN BIENES CORRIENTES Y SERVICIOS	0,00	57.629,64	0,00	746.811,38
2.1	REPARACIONES, MANTENIMIENTO Y CONSERVACION	0,00	0,00	0,00	6.912,30
2.1.2	EDIFICIOS Y OTRAS CONSTRUCCIONES	0,00	0,00	0,00	2.912,30
2.1.2.00	INMOVILIZADO PROPIO	0,00	0,00	0,00	2.912,30
2.1.3	MAQUINARIA, INSTALACION Y UTILLAJE	0,00	0,00	0,00	1.000,00
2.1.3.00	INMOVILIZADO PROPIO	0,00	0,00	0,00	1.000,00
2.1.5	MOBILIARIO Y ENSERES	0,00	0,00	0,00	3.000,00
2.1.5.00	INMOVILIZADO PROPIO	0,00	0,00	0,00	3.000,00
2.2	MATERIAL, SUMINISTROS Y OTROS	0,00	57.629,64	0,00	739.899,08
2.2.0	MATERIAL DE OFICINA	0,00	0,00	0,00	-5.852,45
2.2.0.00	ORDINARIO NO INVENTARIABLE	0,00	0,00	0,00	-5.852,45



**Gobierno  
de La  
Rioja**

**Hacienda Gob.Pub. S.D. y P.G.**

**SICAP - Sistema de Información Contable**

**REMANENTES DE CRÉDITO**

**Ejercicio: 2023**

**Página 117**

**Información a fecha: 31/12/2023**

**Unidad monetaria: Euros**

**Clasificación Orgánica 060701 SALUD Y POLÍTICAS SOCIALES / DIRECCIÓN GENERAL DE SERVICIOS SOCIALES E IGUALDAD / SERVICIOS GENERALES**

**Clasificación Funcional 2324 ACTUACIONES DE PROTECCIÓN Y PROMOCIÓN SOCIAL / SERVICIOS SOCIALES / ACCIÓN SOCIAL / INFANCIA Y MENORES**

Clasificación Económica	Denominación	Comprometidos Incorporables	Comprometidos No Incorporables	No Comprometidos Incorporables	No Comprometidos No Incorporables
2.2.3	TRANSPORTES	0,00	0,00	0,00	-110,48
2.2.3.00	TRANSPORTES	0,00	0,00	0,00	-110,48
2.2.6	GASTOS DIVERSOS	0,00	0,00	0,00	20.000,00
2.2.6.06	REUNIONES, CONFERENCIAS Y CURSOS	0,00	0,00	0,00	20.000,00
2.2.7	TRABAJOS REALIZADOS POR OTRAS EMPRESAS	0,00	57.629,64	0,00	725.862,01
2.2.7.21	PROGRAMAS DE INTERVENCIÓN Y SENSIBILIZACIÓN SOCIAL	0,00	0,00	0,00	820.580,39
2.2.7.30	MENORES EN PROTECCIÓN	0,00	57.629,64	0,00	-93.650,43
2.2.7.99	OTROS	0,00	0,00	0,00	-1.067,95
4	TRANSFERENCIAS CORRIENTES	0,00	4.288,00	0,00	48.653,77
4.8	A FAMILIAS E INSTITUCIONES SIN FINES DE LUCRO	0,00	4.288,00	0,00	48.653,77
4.8.0	A FAMILIAS E INSTITUCIONES SIN ANIMO DE LUCRO	0,00	0,00	0,00	1.127,18
4.8.0.01	AYUDAS INSTITUCIONES SIN FIN DE LUCRO	0,00	0,00	0,00	1.127,18
4.8.2	X	0,00	4.288,00	0,00	27.526,59
4.8.2.01	MENORES EN RIESGO	0,00	4.288,00	0,00	2.228,39
4.8.2.02	FAMILIAS ACOGEDORAS	0,00	0,00	0,00	2.390,20
4.8.2.03	AYUDAS PERIODICAS AF MENORES DERIVADOS GUARDIA DE HECHO	0,00	0,00	0,00	22.908,00
4.8.4	X	0,00	0,00	0,00	20.000,00
4.8.4.01	ADOPCIÓN INTERNACIONAL	0,00	0,00	0,00	20.000,00
6	INVERSIONES REALES	0,00	0,00	2.086.820,92	0,00
6.2	INVERSION NUEVA ASOCIADA AL FUNCIONAMIENTO OPERATIVO DE LOS SERVICIOS	0,00	0,00	2.064.729,92	0,00
6.2.2	EDIFICIOS Y OTRAS CONSTRUCCIONES	0,00	0,00	2.044.729,92	0,00
6.2.2.00	ADQUISICION	0,00	0,00	1.414.000,00	0,00
6.2.2.01	CONSTRUCCION	0,00	0,00	630.729,92	0,00
6.2.5	MOBILIARIO Y ENSERES	0,00	0,00	20.000,00	0,00
6.2.5.00	ADQUISICION	0,00	0,00	20.000,00	0,00
6.3	INVERSION DE REPOSICION ASOCIADA AL FUNCION. OPERAT. DE LOS SERVICIOS	0,00	0,00	22.091,00	0,00
6.3.2	EDIFICIOS Y OTRAS CONSTRUCCIONES	0,00	0,00	-221,94	0,00
6.3.2.01	CONSTRUCCION	0,00	0,00	-221,94	0,00
6.3.5	MOBILIARIO Y ENSERES	0,00	0,00	22.312,94	0,00
6.3.5.00	ADQUISICION	0,00	0,00	22.312,94	0,00
<b>Total Orgánico / Funcional</b>	<b>060701 / 2324</b>	<b>0,00</b>	<b>61.917,64</b>	<b>2.086.820,92</b>	<b>983.543,73</b>



**Información a fecha: 31/12/2023**

**Unidad monetaria: Euros**

**Clasificación Orgánica 060701 SALUD Y POLÍTICAS SOCIALES / DIRECCIÓN GENERAL DE SERVICIOS SOCIALES E IGUALDAD / SERVICIOS GENERALES**

**Clasificación Funcional 2325 ACTUACIONES DE PROTECCIÓN Y PROMOCIÓN SOCIAL / SERVICIOS SOCIALES / ACCIÓN SOCIAL / PRESTACIONES DE LA DEPENDENCIA**

Clasificación Económica	Denominación	Comprometidos Incorporables	Comprometidos No Incorporables	No Comprometidos Incorporables	No Comprometidos No Incorporables
1	GASTOS DE PERSONAL	0,00	0,00	0,00	-92.905,10
1.2	FUNCIONARIOS	0,00	0,00	0,00	-78.944,69
1.2.0	RETRIBUCIONES BÁSICAS	0,00	0,00	0,00	-52.610,98
1.2.0.00	SUELDO Y PAGAS EXTRAORDINARIAS	0,00	0,00	0,00	-50.434,25
1.2.0.05	TRIENIOS	0,00	0,00	0,00	-2.176,73
1.2.1	RETRIBUCIONES COMPLEMENTARIAS	0,00	0,00	0,00	-26.333,71
1.2.1.00	COMPLEMENTO DE DESTINO	0,00	0,00	0,00	-11.036,42
1.2.1.01	COMPLEMENTO ESPECÍFICO	0,00	0,00	0,00	-14.536,21
1.2.1.04	OTRAS REMUNERACIONES	0,00	0,00	0,00	-761,08
1.5	INCENTIVOS AL RENDIMIENTO	0,00	0,00	0,00	-113,35
1.5.0	PRODUCTIVIDAD	0,00	0,00	0,00	-113,35
1.5.0.00	PRODUCTIVIDAD	0,00	0,00	0,00	-113,35
1.6	CUOTAS, PRESTACIONES Y GASTOS SOCIALES A CARGO DEL EMPLEADOR	0,00	0,00	0,00	-13.847,06
1.6.0	CUOTAS SOCIALES	0,00	0,00	0,00	-13.847,06
1.6.0.00	SEGURIDAD SOCIAL	0,00	0,00	0,00	-13.847,06
4	TRANSFERENCIAS CORRIENTES	0,00	13.065,00	0,00	974.044,37
4.8	A FAMILIAS E INSTITUCIONES SIN FINES DE LUCRO	0,00	13.065,00	0,00	974.044,37
4.8.0	A FAMILIAS E INSTITUCIONES SIN ANIMO DE LUCRO	0,00	0,00	0,00	12.357,70
4.8.0.01	AYUDAS INSTITUCIONES SIN FIN DE LUCRO MAYORES	0,00	0,00	0,00	4.848,13
4.8.0.02	AYUDAS INSTITUCIONES SIN FIN DE LUCRO DISCAPACIDAD	0,00	0,00	0,00	1.449,30
4.8.0.03	PROMOCIÓN AUTONOMÍA PERSONAL MAYORES	0,00	0,00	0,00	6.060,27
4.8.2	X	0,00	12.042,00	0,00	949.727,99
4.8.2.02	TRATAMIENTO DE ATENCIÓN TEMPRANA	0,00	12.042,00	0,00	61.409,71
4.8.2.03	PRESTACION VINCULADA AL SERVICIO	0,00	0,00	0,00	653.088,86
4.8.2.04	PRESTACION PARA CUIDADOS EN EL ENTORNO	0,00	0,00	0,00	195.229,42
4.8.2.05	PRESTACION ASISTENCIA PERSONAL	0,00	0,00	0,00	40.000,00
4.8.4	X	0,00	1.023,00	0,00	8.958,68
4.8.4.01	AYUDAS TÉCNICAS DISCAPACIDAD	0,00	1.023,00	0,00	8.958,68
4.8.6	X	0,00	0,00	0,00	3.000,00
4.8.6.00	PENSIONES ASISTENCIALES	0,00	0,00	0,00	3.000,00
<b>Total Orgánico / Funcional</b>	<b>060701 / 2325</b>	<b>0,00</b>	<b>13.065,00</b>	<b>0,00</b>	<b>881.139,27</b>



**Información a fecha: 31/12/2023**

**Unidad monetaria: Euros**

**Clasificación Orgánica 060701 SALUD Y POLÍTICAS SOCIALES / DIRECCIÓN GENERAL DE SERVICIOS SOCIALES E IGUALDAD / SERVICIOS GENERALES**

**Clasificación Funcional 2326 ACTUACIONES DE PROTECCIÓN Y PROMOCIÓN SOCIAL / SERVICIOS SOCIALES / ACCIÓN SOCIAL / SERVICIOS COMUNITARIOS**

Clasificación Económica	Denominación	Comprometidos Incorporables	Comprometidos No Incorporables	No Comprometidos Incorporables	No Comprometidos No Incorporables
1	GASTOS DE PERSONAL	0,00	0,00	0,00	162.030,13
1.2	FUNCIONARIOS	0,00	0,00	0,00	163.261,46
1.2.0	RETRIBUCIONES BÁSICAS	0,00	0,00	0,00	80.534,06
1.2.0.00	SUELDO Y PAGAS EXTRAORDINARIAS	0,00	0,00	0,00	91.392,47
1.2.0.05	TRIENIOS	0,00	0,00	0,00	-10.858,41
1.2.1	RETRIBUCIONES COMPLEMENTARIAS	0,00	0,00	0,00	82.727,40
1.2.1.00	COMPLEMENTO DE DESTINO	0,00	0,00	0,00	40.912,07
1.2.1.01	COMPLEMENTO ESPECÍFICO	0,00	0,00	0,00	45.323,13
1.2.1.04	OTRAS REMUNERACIONES	0,00	0,00	0,00	-3.507,80
1.3	LABORALES	0,00	0,00	0,00	6.172,28
1.3.0	LABORAL FIJO	0,00	0,00	0,00	33.958,64
1.3.0.00	RETRIBUCIONES BÁSICAS	0,00	0,00	0,00	16.202,22
1.3.0.01	OTRAS REMUNERACIONES	0,00	0,00	0,00	17.756,42
1.3.1	LABORAL TEMPORAL	0,00	0,00	0,00	-27.786,36
1.3.1.00	RETRIBUCIONES BÁSICAS	0,00	0,00	0,00	-16.747,10
1.3.1.01	OTRAS REMUNERACIONES	0,00	0,00	0,00	-11.039,26
1.5	INCENTIVOS AL RENDIMIENTO	0,00	0,00	0,00	-3.223,23
1.5.0	PRODUCTIVIDAD	0,00	0,00	0,00	-3.223,23
1.5.0.00	PRODUCTIVIDAD	0,00	0,00	0,00	-3.223,23
1.6	CUOTAS, PRESTACIONES Y GASTOS SOCIALES A CARGO DEL EMPLEADOR	0,00	0,00	0,00	-4.180,38
1.6.0	CUOTAS SOCIALES	0,00	0,00	0,00	-4.180,38
1.6.0.00	SEGURIDAD SOCIAL	0,00	0,00	0,00	-4.180,38
2	GASTOS EN BIENES CORRIENTES Y SERVICIOS	0,00	1.500,00	0,00	163.481,89
2.1	REPARACIONES, MANTENIMIENTO Y CONSERVACION	0,00	0,00	0,00	15.328,47
2.1.2	EDIFICIOS Y OTRAS CONSTRUCCIONES	0,00	0,00	0,00	11.087,08
2.1.2.00	INMOVILIZADO PROPIO	0,00	0,00	0,00	11.087,08
2.1.3	MAQUINARIA, INSTALACION Y UTILLAJE	0,00	0,00	0,00	1.400,99
2.1.3.00	INMOVILIZADO PROPIO	0,00	0,00	0,00	1.400,99
2.1.5	MOBILIARIO Y ENSERES	0,00	0,00	0,00	2.840,40
2.1.5.00	INMOVILIZADO PROPIO	0,00	0,00	0,00	2.840,40
2.2	MATERIAL, SUMINISTROS Y OTROS	0,00	1.500,00	0,00	128.338,44
2.2.0	MATERIAL DE OFICINA	0,00	100,00	0,00	-199,96
2.2.0.00	ORDINARIO NO INVENTARIABLE	0,00	100,00	0,00	-199,96



**Información a fecha: 31/12/2023**

**Unidad monetaria: Euros**

**Clasificación Orgánica 060701 SALUD Y POLÍTICAS SOCIALES / DIRECCIÓN GENERAL DE SERVICIOS SOCIALES E IGUALDAD / SERVICIOS GENERALES**

**Clasificación Funcional 2326 ACTUACIONES DE PROTECCIÓN Y PROMOCIÓN SOCIAL / SERVICIOS SOCIALES / ACCIÓN SOCIAL / SERVICIOS COMUNITARIOS**

Clasificación Económica	Denominación	Comprometidos Incorporables	Comprometidos No Incorporables	No Comprometidos Incorporables	No Comprometidos No Incorporables
2.2.1	SUMINISTROS	0,00	1.400,00	0,00	5.280,84
2.2.1.00	ENERGIA ELECTRICA	0,00	800,00	0,00	3.321,77
2.2.1.01	AGUA	0,00	0,00	0,00	276,87
2.2.1.02	GAS	0,00	600,00	0,00	-14,92
2.2.1.03	COMBUSTIBLES Y CARBURANTES	0,00	0,00	0,00	4.536,48
2.2.1.07	MATERIALES ESPECIALES	0,00	0,00	0,00	-17,69
2.2.1.99	OTROS SUMINISTROS	0,00	0,00	0,00	-2.821,67
2.2.5	TRIBUTOS	0,00	0,00	0,00	-33,50
2.2.5.01	AUTONOMICAS	0,00	0,00	0,00	-33,50
2.2.6	GASTOS DIVERSOS	0,00	0,00	0,00	30.000,00
2.2.6.02	PUBLICIDAD Y PROPAGANDA	0,00	0,00	0,00	15.000,00
2.2.6.06	REUNIONES, CONFERENCIAS Y CURSOS	0,00	0,00	0,00	15.000,00
2.2.7	TRABAJOS REALIZADOS POR OTRAS EMPRESAS	0,00	0,00	0,00	93.291,06
2.2.7.00	LIMPIEZA Y ASEO	0,00	0,00	0,00	15.421,41
2.2.7.06	ESTUDIOS Y TRABAJOS TÉCNICOS	0,00	0,00	0,00	22.182,53
2.2.7.10	ESTUDIOS Y PROYECTOS DE INVESTIGACIÓN	0,00	0,00	0,00	30.522,71
2.2.7.32	EQUIPOS DE INTERVENCIÓN FAMILIAR	0,00	0,00	0,00	25.164,41
2.3	INDEMNIZACION POR RAZON DEL SERVICIO	0,00	0,00	0,00	19.814,98
2.3.1	LOCOMOCIÓN	0,00	0,00	0,00	19.814,98
2.3.1.00	LOCOMOCIÓN	0,00	0,00	0,00	19.814,98
4	TRANSFERENCIAS CORRIENTES	0,00	0,00	0,00	829.407,22
4.6	A CORPORACIONES LOCALES	0,00	0,00	0,00	435.307,22
4.6.1	A AYUNTAMIENTOS	0,00	0,00	0,00	200.175,11
4.6.1.01	SERVICIO AYUDA DOMICILIO. DEPENDENCIA	0,00	0,00	0,00	72.040,60
4.6.1.02	SAD OTRO SAD	0,00	0,00	0,00	95.673,35
4.6.1.03	OTROS PROGRAMAS	0,00	0,00	0,00	82.761,31
4.6.1.05	POBREZA ENERGÉTICA	0,00	0,00	0,00	4.000,00
4.6.1.06	PROGRAMA TEMPOREROS AYUNTAMIENTOS	0,00	0,00	0,00	-58.979,57
4.6.1.07	PLAN ENVEJECIMIENTO ACTIVO	0,00	0,00	0,00	4.679,42
4.6.2	A MANCOMUNIDADES DE MUNICIPIOS	0,00	0,00	0,00	235.132,11
4.6.2.01	SERV.AYUDA DOMICILIO. DEPENDENCIA	0,00	0,00	0,00	217.742,96
4.6.2.03	OTROS PROGRAMAS	0,00	0,00	0,00	6.389,15
4.6.2.06	PROGRAMA TEMPOREROS	0,00	0,00	0,00	11.000,00



**Gobierno  
de La  
Rioja**

LKCAM220

**Hacienda Gob.Pub. S.D. y P.G.**

**SICAP - Sistema de Información Contable**

**REMANENTES DE CRÉDITO**

**Ejercicio: 2023**

**Página 121**


**Información a fecha: 31/12/2023**

**Unidad monetaria: Euros**

**Clasificación Orgánica 060701 SALUD Y POLÍTICAS SOCIALES / DIRECCIÓN GENERAL DE SERVICIOS SOCIALES E IGUALDAD / SERVICIOS GENERALES**

**Clasificación Funcional 2326 ACTUACIONES DE PROTECCIÓN Y PROMOCIÓN SOCIAL / SERVICIOS SOCIALES / ACCIÓN SOCIAL / SERVICIOS COMUNITARIOS**

Clasificación Económica	Denominación	Comprometidos Incorporables	Comprometidos No Incorporables	No Comprometidos Incorporables	No Comprometidos No Incorporables
4.8	A FAMILIAS E INSTITUCIONES SIN FINES DE LUCRO	0,00	0,00	0,00	394.100,00
4.8.0	A FAMILIAS E INSTITUCIONES SIN ANIMO DE LUCRO	0,00	0,00	0,00	394.100,00
4.8.0.02	BECAS ASISTENCIA FORMACIÓN ITINERARIO INCLUSIÓN SOCIAL	0,00	0,00	0,00	394.100,00
6	INVERSIONES REALES	0,00	0,00	109.683,46	0,00
6.2	INVERSION NUEVA ASOCIADA AL FUNCIONAMIENTO OPERATIVO DE LOS SERVICIOS	0,00	0,00	109.683,46	0,00
6.2.2	EDIFICIOS Y OTRAS CONSTRUCCIONES	0,00	0,00	110.000,00	0,00
6.2.2.03	INCORPORACION DE BIENES Y SERVICIOS	0,00	0,00	110.000,00	0,00
6.2.5	MOBILIARIO Y ENSERES	0,00	0,00	-316,54	0,00
6.2.5.00	ADQUISICION	0,00	0,00	-316,54	0,00
7	TRANSFERENCIAS DE CAPITAL	0,00	0,00	16.814,52	0,00
7.4	A OTROS ENTES PÚBLICOS DE LA COMUNIDAD AUTONOMA DE LA RIOJA	0,00	0,00	10.000,00	0,00
7.4.0	A SOCIEDADES PÚBLICAS	0,00	0,00	10.000,00	0,00
7.4.0.00	EMPRESA PÚBLICA AYUDA DE A DOMICILIO	0,00	0,00	10.000,00	0,00
7.6	A CORPORACIONES LOCALES	0,00	0,00	6.814,52	0,00
7.6.1	A AYUNTAMIENTOS	0,00	0,00	12.000,00	0,00
7.6.1.00	A AYUNTAMIENTOS	0,00	0,00	12.000,00	0,00
7.6.2	A MANCOMUNIDADES DE MUNICIPIOS	0,00	0,00	-5.185,48	0,00
7.6.2.00	A MANCOMUNIDADES DE MUNICIPIOS	0,00	0,00	-5.185,48	0,00
<b>Total Orgánico / Funcional</b>	<b>060701 / 2326</b>	<b>0,00</b>	<b>1.500,00</b>	<b>126.497,98</b>	<b>1.154.919,24</b>



**Información a fecha: 31/12/2023**

**Unidad monetaria: Euros**

**Clasificación Orgánica 060701 SALUD Y POLÍTICAS SOCIALES / DIRECCIÓN GENERAL DE SERVICIOS SOCIALES E IGUALDAD / SERVICIOS GENERALES**

**Clasificación Funcional 2331 ACTUACIONES DE PROTECCIÓN Y PROMOCIÓN SOCIAL / SERVICIOS SOCIALES / PROMOCIÓN SOCIAL / MUJER**

Clasificación Económica	Denominación	Comprometidos Incorporables	Comprometidos No Incorporables	No Comprometidos Incorporables	No Comprometidos No Incorporables
1	GASTOS DE PERSONAL	0,00	0,00	0,00	29.481,42
1.2	FUNCIONARIOS	0,00	0,00	0,00	-6.688,46
1.2.0	RETRIBUCIONES BÁSICAS	0,00	0,00	0,00	-2.396,91
1.2.0.00	SUELDO Y PAGAS EXTRAORDINARIAS	0,00	0,00	0,00	456,64
1.2.0.05	TRIENIOS	0,00	0,00	0,00	-2.853,55
1.2.1	RETRIBUCIONES COMPLEMENTARIAS	0,00	0,00	0,00	-4.291,55
1.2.1.00	COMPLEMENTO DE DESTINO	0,00	0,00	0,00	3.993,72
1.2.1.01	COMPLEMENTO ESPECÍFICO	0,00	0,00	0,00	-3.206,46
1.2.1.04	OTRAS REMUNERACIONES	0,00	0,00	0,00	-5.078,81
1.5	INCENTIVOS AL RENDIMIENTO	0,00	0,00	0,00	100,00
1.5.0	PRODUCTIVIDAD	0,00	0,00	0,00	100,00
1.5.0.00	PRODUCTIVIDAD	0,00	0,00	0,00	100,00
1.6	CUOTAS, PRESTACIONES Y GASTOS SOCIALES A CARGO DEL EMPLEADOR	0,00	0,00	0,00	36.069,88
1.6.0	CUOTAS SOCIALES	0,00	0,00	0,00	36.069,88
1.6.0.00	SEGURIDAD SOCIAL	0,00	0,00	0,00	36.069,88
2	GASTOS EN BIENES CORRIENTES Y SERVICIOS	0,00	0,00	0,00	488.906,34
2.1	REPARACIONES, MANTENIMIENTO Y CONSERVACION	0,00	0,00	0,00	4.510,07
2.1.2	EDIFICIOS Y OTRAS CONSTRUCCIONES	0,00	0,00	0,00	-192,27
2.1.2.00	INMOVILIZADO PROPIO	0,00	0,00	0,00	-192,27
2.1.3	MAQUINARIA, INSTALACION Y UTILLAJE	0,00	0,00	0,00	2.202,34
2.1.3.00	INMOVILIZADO PROPIO	0,00	0,00	0,00	2.202,34
2.1.5	MOBILIARIO Y ENSERES	0,00	0,00	0,00	2.500,00
2.1.5.00	INMOVILIZADO PROPIO	0,00	0,00	0,00	2.500,00
2.2	MATERIAL, SUMINISTROS Y OTROS	0,00	0,00	0,00	484.396,27
2.2.1	SUMINISTROS	0,00	0,00	0,00	4.938,93
2.2.1.10	LENCERIA	0,00	0,00	0,00	5.000,00
2.2.1.99	OTROS SUMINISTROS	0,00	0,00	0,00	-61,07
2.2.6	GASTOS DIVERSOS	0,00	0,00	0,00	5.000,00
2.2.6.06	REUNIONES, CONFERENCIAS Y CURSOS	0,00	0,00	0,00	5.000,00
2.2.7	TRABAJOS REALIZADOS POR OTRAS EMPRESAS	0,00	0,00	0,00	474.457,34
2.2.7.00	LIMPIEZA Y ASEO	0,00	0,00	0,00	2.540,41
2.2.7.21	PROGRAMAS DE INTERVENCIÓN Y SENSIBILIZACIÓN SOCIAL	0,00	0,00	0,00	184.314,24
2.2.7.27	MUJER. PLAZAS PÚBLICAS	0,00	0,00	0,00	287.874,95



Gobierno  
de La  
Rioja

Hacienda Gob.Pub. S.D. y P.G.

SICAP - Sistema de Información Contable

REMANENTES DE CRÉDITO

Ejercicio: 2023

Página 123

Información a fecha: 31/12/2023


Unidad monetaria: Euros

Clasificación Orgánica 060701 SALUD Y POLÍTICAS SOCIALES / DIRECCIÓN GENERAL DE SERVICIOS SOCIALES E IGUALDAD / SERVICIOS GENERALES

Clasificación Funcional 2331 ACTUACIONES DE PROTECCIÓN Y PROMOCIÓN SOCIAL / SERVICIOS SOCIALES / PROMOCIÓN SOCIAL / MUJER

Clasificación Económica	Denominación	Comprometidos Incorporables	Comprometidos No Incorporables	No Comprometidos Incorporables	No Comprometidos No Incorporables
2.2.7.99	OTROS	0,00	0,00	0,00	-272,26
4	TRANSFERENCIAS CORRIENTES	0,00	0,00	0,00	14.333,01
4.8	A FAMILIAS E INSTITUCIONES SIN FINES DE LUCRO	0,00	0,00	0,00	14.333,01
4.8.0	A FAMILIAS E INSTITUCIONES SIN ANIMO DE LUCRO	0,00	0,00	0,00	3.133,01
4.8.0.01	AYUDAS INST. SIN FIN DE LUCRO	0,00	0,00	0,00	3.133,01
4.8.4	X	0,00	0,00	0,00	11.200,00
4.8.4.01	AYUDAS MUJERES VÍCTIMAS VIOLENCIA DE GÉNERO	0,00	0,00	0,00	11.200,00
6	INVERSIONES REALES	0,00	0,00	33.877,24	0,00
6.3	INVERSION DE REPOSICION ASOCIADA AL FUNCION. OPERAT. DE LOS SERVICIOS	0,00	0,00	33.877,24	0,00
6.3.2	EDIFICIOS Y OTRAS CONSTRUCCIONES	0,00	0,00	23.877,24	0,00
6.3.2.01	CONSTRUCCION	0,00	0,00	23.877,24	0,00
6.3.5	MOBILIARIO Y ENSERES	0,00	0,00	10.000,00	0,00
6.3.5.00	ADQUISICION	0,00	0,00	10.000,00	0,00
<b>Total Orgánico / Funcional</b>	<b>060701 / 2331</b>	<b>0,00</b>	<b>0,00</b>	<b>33.877,24</b>	<b>532.720,77</b>





**Información a fecha: 31/12/2023**

**Unidad monetaria: Euros**

**Clasificación Orgánica 060701 SALUD Y POLÍTICAS SOCIALES / DIRECCIÓN GENERAL DE SERVICIOS SOCIALES E IGUALDAD / SERVICIOS GENERALES**

**Clasificación Funcional 2332 ACTUACIONES DE PROTECCIÓN Y PROMOCIÓN SOCIAL / SERVICIOS SOCIALES / PROMOCIÓN SOCIAL / IGUALDAD DE GENERO**

Clasificación Económica	Denominación	Comprometidos Incorporables	Comprometidos No Incorporables	No Comprometidos Incorporables	No Comprometidos No Incorporables
1	GASTOS DE PERSONAL	0,00	0,00	0,00	43.561,96
1.0	ALTOS CARGOS	0,00	0,00	0,00	4.174,61
1.0.0	RETRIBUCIONES BÁSICAS Y OTRAS REMUNERACIONES DE ALTOS CARGOS	0,00	0,00	0,00	4.174,61
1.0.0.00	RETRIBUCIONES BÁSICAS	0,00	0,00	0,00	1.166,40
1.0.0.01	OTRAS REMUNERACIONES	0,00	0,00	0,00	3.008,21
1.2	FUNCIONARIOS	0,00	0,00	0,00	41.886,13
1.2.0	RETRIBUCIONES BÁSICAS	0,00	0,00	0,00	18.930,04
1.2.0.00	SUELDO Y PAGAS EXTRAORDINARIAS	0,00	0,00	0,00	18.548,69
1.2.0.05	TRIENIOS	0,00	0,00	0,00	381,35
1.2.1	RETRIBUCIONES COMPLEMENTARIAS	0,00	0,00	0,00	22.956,09
1.2.1.00	COMPLEMENTO DE DESTINO	0,00	0,00	0,00	8.513,59
1.2.1.01	COMPLEMENTO ESPECÍFICO	0,00	0,00	0,00	15.644,94
1.2.1.04	OTRAS REMUNERACIONES	0,00	0,00	0,00	-1.202,44
1.5	INCENTIVOS AL RENDIMIENTO	0,00	0,00	0,00	100,00
1.5.0	PRODUCTIVIDAD	0,00	0,00	0,00	100,00
1.5.0.00	PRODUCTIVIDAD	0,00	0,00	0,00	100,00
1.6	CUOTAS, PRESTACIONES Y GASTOS SOCIALES A CARGO DEL EMPLEADOR	0,00	0,00	0,00	-2.598,78
1.6.0	CUOTAS SOCIALES	0,00	0,00	0,00	-2.598,78
1.6.0.00	SEGURIDAD SOCIAL	0,00	0,00	0,00	-2.598,78
2	GASTOS EN BIENES CORRIENTES Y SERVICIOS	0,00	0,00	0,00	169.460,99
2.0	ARRENDAMIENTOS Y CANONES	0,00	0,00	0,00	1.000,00
2.0.2	EDIFICIOS Y OTRAS CONSTRUCCIONES	0,00	0,00	0,00	1.000,00
2.0.2.00	EDIFICIOS Y OTRAS CONSTRUCCIONES	0,00	0,00	0,00	1.000,00
2.2	MATERIAL, SUMINISTROS Y OTROS	0,00	0,00	0,00	156.098,14
2.2.0	MATERIAL DE OFICINA	0,00	0,00	0,00	5.475,00
2.2.0.00	ORDINARIO NO INVENTARIABLE	0,00	0,00	0,00	475,00
2.2.0.01	PRENSA, REVISTAS, LIBROS Y OTRAS PUBLICACIONES	0,00	0,00	0,00	5.000,00
2.2.1	SUMINISTROS	0,00	0,00	0,00	-331,00
2.2.1.99	OTROS SUMINISTROS	0,00	0,00	0,00	-331,00
2.2.2	COMUNICACIONES	0,00	0,00	0,00	1.080,00
2.2.2.01	POSTALES	0,00	0,00	0,00	1.080,00
2.2.3	TRANSPORTES	0,00	0,00	0,00	2.000,00
2.2.3.00	TRANSPORTES	0,00	0,00	0,00	2.000,00




**Información a fecha: 31/12/2023**

**Unidad monetaria: Euros**

**Clasificación Orgánica 060701 SALUD Y POLÍTICAS SOCIALES / DIRECCIÓN GENERAL DE SERVICIOS SOCIALES E IGUALDAD / SERVICIOS GENERALES**

**Clasificación Funcional 2332 ACTUACIONES DE PROTECCIÓN Y PROMOCIÓN SOCIAL / SERVICIOS SOCIALES / PROMOCIÓN SOCIAL / IGUALDAD DE GENERO**

Clasificación Económica	Denominación	Comprometidos Incorporables	Comprometidos No Incorporables	No Comprometidos Incorporables	No Comprometidos No Incorporables
2.2.6	GASTOS DIVERSOS	0,00	0,00	0,00	4.732,49
2.2.6.06	REUNIONES, CONFERENCIAS Y CURSOS	0,00	0,00	0,00	3.732,49
2.2.6.99	OTROS	0,00	0,00	0,00	1.000,00
2.2.7	TRABAJOS REALIZADOS POR OTRAS EMPRESAS	0,00	0,00	0,00	143.141,65
2.2.7.32	VIARIOS. IGUALDAD	0,00	0,00	0,00	142.141,65
2.2.7.99	OTROS	0,00	0,00	0,00	1.000,00
2.3	INDEMNIZACION POR RAZON DEL SERVICIO	0,00	0,00	0,00	12.362,85
2.3.0	DIETAS	0,00	0,00	0,00	5.809,10
2.3.0.00	DIETAS	0,00	0,00	0,00	5.809,10
2.3.1	LOCOMOCIÓN	0,00	0,00	0,00	3.577,75
2.3.1.00	LOCOMOCIÓN	0,00	0,00	0,00	3.577,75
2.3.3	OTRAS INDEMNIZACIONES	0,00	0,00	0,00	2.976,00
2.3.3.00	OTRAS INDEMNIZACIONES	0,00	0,00	0,00	2.976,00
4	TRANSFERENCIAS CORRIENTES	0,00	0,00	0,00	286.150,00
4.4	AL RESTO DEL SECTOR PUBLICO DE LA C.A.R.	0,00	0,00	0,00	46.150,00
4.4.9	UNIVERSIDADES CAR	0,00	0,00	0,00	46.150,00
4.4.9.00	UNIVERSIDAD DE LA RIOJA	0,00	0,00	0,00	46.150,00
4.6	A CORPORACIONES LOCALES	0,00	0,00	0,00	140.000,00
4.6.1	A AYUNTAMIENTOS	0,00	0,00	0,00	112.000,00
4.6.1.00	A AYUNTAMIENTOS	0,00	0,00	0,00	112.000,00
4.6.2	A MANCOMUNIDADES DE MUNICIPIOS	0,00	0,00	0,00	28.000,00
4.6.2.00	A MANCOMUNIDADES DE MUNICIPIOS	0,00	0,00	0,00	28.000,00
4.8	A FAMILIAS E INSTITUCIONES SIN FINES DE LUCRO	0,00	0,00	0,00	100.000,00
4.8.0	A FAMILIAS E INSTITUCIONES SIN ANIMO DE LUCRO	0,00	0,00	0,00	100.000,00
4.8.0.03	PROYECTOS DE IGUALDAD	0,00	0,00	0,00	100.000,00
6	INVERSIONES REALES	0,00	0,00	30.000,00	0,00
6.2	INVERSION NUEVA ASOCIADA AL FUNCIONAMIENTO OPERATIVO DE LOS SERVICIOS	0,00	0,00	30.000,00	0,00
6.2.2	EDIFICIOS Y OTRAS CONSTRUCCIONES	0,00	0,00	20.000,00	0,00
6.2.2.00	ADQUISICION	0,00	0,00	20.000,00	0,00
6.2.5	MOBILIARIO Y ENSERES	0,00	0,00	10.000,00	0,00
6.2.5.00	ADQUISICION	0,00	0,00	10.000,00	0,00
<b>Total Orgánico / Funcional</b>	<b>060701 / 2332</b>	<b>0,00</b>	<b>0,00</b>	<b>30.000,00</b>	<b>499.172,95</b>




**Información a fecha: 31/12/2023**

**Unidad monetaria: Euros**

**Clasificación Orgánica 060702 SALUD Y POLÍTICAS SOCIALES / DIRECCIÓN GENERAL DE SERVICIOS SOCIALES E IGUALDAD / RESIDENCIAL LA COMETA**

**Clasificación Funcional 2324 ACTUACIONES DE PROTECCIÓN Y PROMOCIÓN SOCIAL / SERVICIOS SOCIALES / ACCIÓN SOCIAL / INFANCIA Y MENORES**

Clasificación Económica	Denominación	Comprometidos Incorporables	Comprometidos No Incorporables	No Comprometidos Incorporables	No Comprometidos No Incorporables
1	GASTOS DE PERSONAL	0,00	0,00	0,00	-142.767,92
1.2	FUNCIONARIOS	0,00	0,00	0,00	-74.339,15
1.2.0	RETRIBUCIONES BÁSICAS	0,00	0,00	0,00	-29.930,60
1.2.0.00	SUELDO Y PAGAS EXTRAORDINARIAS	0,00	0,00	0,00	-29.302,22
1.2.0.05	TRIENIOS	0,00	0,00	0,00	-628,38
1.2.1	RETRIBUCIONES COMPLEMENTARIAS	0,00	0,00	0,00	-44.408,55
1.2.1.00	COMPLEMENTO DE DESTINO	0,00	0,00	0,00	-7.670,19
1.2.1.01	COMPLEMENTO ESPECÍFICO	0,00	0,00	0,00	-11.699,08
1.2.1.04	OTRAS REMUNERACIONES	0,00	0,00	0,00	-25.039,28
1.3	LABORALES	0,00	0,00	0,00	-16.171,64
1.3.0	LABORAL FIJO	0,00	0,00	0,00	-4.699,56
1.3.0.00	RETRIBUCIONES BÁSICAS	0,00	0,00	0,00	-2.358,47
1.3.0.01	OTRAS REMUNERACIONES	0,00	0,00	0,00	-2.341,09
1.3.1	LABORAL TEMPORAL	0,00	0,00	0,00	-11.472,08
1.3.1.00	RETRIBUCIONES BÁSICAS	0,00	0,00	0,00	-5.752,80
1.3.1.01	OTRAS REMUNERACIONES	0,00	0,00	0,00	-5.719,28
1.5	INCENTIVOS AL RENDIMIENTO	0,00	0,00	0,00	-235,71
1.5.0	PRODUCTIVIDAD	0,00	0,00	0,00	-235,71
1.5.0.00	PRODUCTIVIDAD	0,00	0,00	0,00	-235,71
1.6	CUOTAS, PRESTACIONES Y GASTOS SOCIALES A CARGO DEL EMPLEADOR	0,00	0,00	0,00	-52.021,42
1.6.0	CUOTAS SOCIALES	0,00	0,00	0,00	-52.021,42
1.6.0.00	SEGURIDAD SOCIAL	0,00	0,00	0,00	-52.021,42
2	GASTOS EN BIENES CORRIENTES Y SERVICIOS	0,00	2.650,00	0,00	39.240,59
2.1	REPARACIONES, MANTENIMIENTO Y CONSERVACION	0,00	0,00	0,00	5.758,23
2.1.2	EDIFICIOS Y OTRAS CONSTRUCCIONES	0,00	0,00	0,00	-2.899,30
2.1.2.00	INMOVILIZADO PROPIO	0,00	0,00	0,00	-2.899,30
2.1.3	MAQUINARIA, INSTALACION Y UTILLAJE	0,00	0,00	0,00	7.137,69
2.1.3.00	INMOVILIZADO PROPIO	0,00	0,00	0,00	7.137,69
2.1.5	MOBILIARIO Y ENSERES	0,00	0,00	0,00	1.519,84
2.1.5.00	INMOVILIZADO PROPIO	0,00	0,00	0,00	1.519,84
2.2	MATERIAL, SUMINISTROS Y OTROS	0,00	2.650,00	0,00	33.482,36
2.2.0	MATERIAL DE OFICINA	0,00	50,00	0,00	2.258,87
2.2.0.00	ORDINARIO NO INVENTARIABLE	0,00	50,00	0,00	1.258,87



Información a fecha: 31/12/2023

Unidad monetaria: Euros

Clasificación Orgánica 060702 SALUD Y POLÍTICAS SOCIALES / DIRECCIÓN GENERAL DE SERVICIOS SOCIALES E IGUALDAD / RESIDENCIAL LA COMETA

Clasificación Funcional 2324 ACTUACIONES DE PROTECCIÓN Y PROMOCIÓN SOCIAL / SERVICIOS SOCIALES / ACCIÓN SOCIAL / INFANCIA Y MENORES

Clasificación Económica	Denominación	Comprometidos Incorporables	Comprometidos No Incorporables	No Comprometidos Incorporables	No Comprometidos No Incorporables
2.2.0.01	PRENSA, REVISTAS, LIBROS Y OTRAS PUBLICACIONES	0,00	0,00	0,00	500,00
2.2.0.02	MATERIAL INFORMÁTICO NO INVENTARIABLE	0,00	0,00	0,00	500,00
2.2.1	SUMINISTROS	0,00	2.600,00	0,00	18.611,21
2.2.1.00	ENERGIA ELECTRICA	0,00	2.500,00	0,00	-2.500,00
2.2.1.01	AGUA	0,00	0,00	0,00	1.974,34
2.2.1.02	GAS	0,00	100,00	0,00	2.033,10
2.2.1.03	COMBUSTIBLES Y CARBURANTES	0,00	0,00	0,00	4.849,26
2.2.1.04	VESTUARIO	0,00	0,00	0,00	-469,51
2.2.1.05	PRODUCTOS ALIMENTICIOS	0,00	0,00	0,00	3.997,36
2.2.1.06	PRODUCTOS FARMACEUTICOS	0,00	0,00	0,00	4.173,12
2.2.1.07	MATERIALES ESPECIALES	0,00	0,00	0,00	5.059,48
2.2.1.08	SUMINISTROS PARA ACTIVIDADES	0,00	0,00	0,00	1.572,88
2.2.1.10	LENCERIA	0,00	0,00	0,00	4.470,00
2.2.1.23	CALZADO	0,00	0,00	0,00	102,77
2.2.1.99	OTROS SUMINISTROS	0,00	0,00	0,00	-6.651,59
2.2.3	TRANSPORTES	0,00	0,00	0,00	89,50
2.2.3.00	TRANSPORTES	0,00	0,00	0,00	89,50
2.2.5	TRIBUTOS	0,00	0,00	0,00	-153,54
2.2.5.00	LOCALES	0,00	0,00	0,00	-207,65
2.2.5.01	AUTONOMICAS	0,00	0,00	0,00	-379,89
2.2.5.02	ESTATALES	0,00	0,00	0,00	434,00
2.2.6	GASTOS DIVERSOS	0,00	0,00	0,00	-337,11
2.2.6.99	OTROS	0,00	0,00	0,00	-337,11
2.2.7	TRABAJOS REALIZADOS POR OTRAS EMPRESAS	0,00	0,00	0,00	13.013,43
2.2.7.00	LIMPIEZA Y ASEO	0,00	0,00	0,00	5.667,29
2.2.7.01	SEGURIDAD	0,00	0,00	0,00	7.031,29
2.2.7.06	ESTUDIOS Y TRABAJOS TÉCNICOS	0,00	0,00	0,00	5.100,80
2.2.7.99	OTROS	0,00	0,00	0,00	-4.785,95
6	INVERSIONES REALES	0,00	0,00	32,66	0,00
6.2	INVERSION NUEVA ASOCIADA AL FUNCIONAMIENTO OPERATIVO DE LOS SERVICIOS	0,00	0,00	2.500,00	0,00
6.2.5	MOBILIARIO Y ENSERES	0,00	0,00	2.500,00	0,00
6.2.5.00	ADQUISICION	0,00	0,00	2.500,00	0,00
6.3	INVERSION DE REPOSICION ASOCIADA AL FUNCION. OPERAT. DE LOS SERVICIOS	0,00	0,00	-2.467,34	0,00



Gobierno  
de La  
Rioja

LKCAM220

Hacienda Gob.Pub. S.D. y P.G.

SICAP - Sistema de Información Contable

REMANENTES DE CRÉDITO

Ejercicio: 2023

Página 128

Información a fecha: 31/12/2023

Unidad monetaria: Euros

Clasificación Orgánica 060702 SALUD Y POLÍTICAS SOCIALES / DIRECCIÓN GENERAL DE SERVICIOS SOCIALES E IGUALDAD / RESIDENCIAL LA COMETA

Clasificación Funcional 2324 ACTUACIONES DE PROTECCIÓN Y PROMOCIÓN SOCIAL / SERVICIOS SOCIALES / ACCIÓN SOCIAL / INFANCIA Y MENORES

Clasificación Económica	Denominación	Comprometidos Incorporables	Comprometidos No Incorporables	No Comprometidos Incorporables	No Comprometidos No Incorporables
6.3.5	MOBILIARIO Y ENSERES	0,00	0,00	-2.467,34	0,00
6.3.5.00	ADQUISICION	0,00	0,00	-2.467,34	0,00
<b>Total Orgánico / Funcional</b>	<b>060702 / 2324</b>	<b>0,00</b>	<b>2.650,00</b>	<b>32,66</b>	<b>-103.527,33</b>



Información a fecha: 31/12/2023

Unidad monetaria: Euros

Clasificación Orgánica 0701 CULTURA, TURISMO, DEPORTE Y JUVENTUD / SECRETARÍA GENERAL TÉCNICA

Clasificación Funcional 1401 SERVICIOS PÚBLICOS BÁSICOS / ACCIÓN EXTERIOR / SERVICIOS GENERALES / SERVICIOS GENERALES DE PARTICIPACIÓN Y COOPERACIÓN

Clasificación Económica	Denominación	Comprometidos Incorporables	Comprometidos No Incorporables	No Comprometidos Incorporables	No Comprometidos No Incorporables
2	GASTOS EN BIENES CORRIENTES Y SERVICIOS	0,00	0,00	0,00	64.808,28
2.1	REPARACIONES, MANTENIMIENTO Y CONSERVACION	0,00	0,00	0,00	4.300,00
2.1.3	MAQUINARIA, INSTALACION Y UTILLAJE	0,00	0,00	0,00	3.500,00
2.1.3.00	INMOVILIZADO PROPIO	0,00	0,00	0,00	3.500,00
2.1.5	MOBILIARIO Y ENSERES	0,00	0,00	0,00	800,00
2.1.5.00	INMOVILIZADO PROPIO	0,00	0,00	0,00	800,00
2.2	MATERIAL, SUMINISTROS Y OTROS	0,00	0,00	0,00	54.622,42
2.2.0	MATERIAL DE OFICINA	0,00	0,00	0,00	15.185,76
2.2.0.00	ORDINARIO NO INVENTARIABLE	0,00	0,00	0,00	10.957,98
2.2.0.01	PRENSA, REVISTAS, LIBROS Y OTRAS PUBLICACIONES	0,00	0,00	0,00	2.968,45
2.2.0.02	MATERIAL INFORMÁTICO NO INVENTARIABLE	0,00	0,00	0,00	1.259,33
2.2.1	SUMINISTROS	0,00	0,00	0,00	8.210,33
2.2.1.01	AGUA	0,00	0,00	0,00	-25,14
2.2.1.04	VESTUARIO	0,00	0,00	0,00	-135,87
2.2.1.07	MATERIALES ESPECIALES	0,00	0,00	0,00	4.939,92
2.2.1.23	CALZADO	0,00	0,00	0,00	-34,94
2.2.1.99	OTROS SUMINISTROS	0,00	0,00	0,00	3.466,36
2.2.2	COMUNICACIONES	0,00	0,00	0,00	6.580,00
2.2.2.01	POSTALES	0,00	0,00	0,00	6.580,00
2.2.3	TRANSPORTES	0,00	0,00	0,00	5.331,68
2.2.3.00	TRANSPORTES	0,00	0,00	0,00	5.331,68
2.2.5	TRIBUTOS	0,00	0,00	0,00	752,90
2.2.5.00	LOCALES	0,00	0,00	0,00	752,90
2.2.6	GASTOS DIVERSOS	0,00	0,00	0,00	11.101,75
2.2.6.01	ATENCIONES PROTOCOLARIAS Y REPRESENTATIVAS	0,00	0,00	0,00	6.977,47
2.2.6.03	JURÍDICOS, CONTENCIOSOS	0,00	0,00	0,00	1.500,00
2.2.6.06	REUNIONES, CONFERENCIAS Y CURSOS	0,00	0,00	0,00	8.790,00
2.2.6.07	FERIAS Y EXPOSICIONES	0,00	0,00	0,00	-7.405,31
2.2.6.08	PUBLICACIONES Y EDICIONES	0,00	0,00	0,00	700,00
2.2.6.99	OTROS	0,00	0,00	0,00	539,59
2.2.7	TRABAJOS REALIZADOS POR OTRAS EMPRESAS	0,00	0,00	0,00	7.460,00
2.2.7.03	POSTALES	0,00	0,00	0,00	400,00
2.2.7.06	ESTUDIOS Y TRABAJOS TÉCNICOS	0,00	0,00	0,00	15.000,00



Información a fecha: 31/12/2023

Unidad monetaria: Euros

Clasificación Orgánica 0701 CULTURA, TURISMO, DEPORTE Y JUVENTUD / SECRETARÍA GENERAL TÉCNICA

Clasificación Funcional 1401 SERVICIOS PÚBLICOS BÁSICOS / ACCIÓN EXTERIOR / SERVICIOS GENERALES / SERVICIOS GENERALES DE PARTICIPACIÓN Y COOPERACIÓN

Clasificación Económica	Denominación	Comprometidos Incorporables	Comprometidos No Incorporables	No Comprometidos Incorporables	No Comprometidos No Incorporables
2.2.7.07	SERVICIOS DE CARACTER INFORMÁTICO	0,00	0,00	0,00	-9.440,00
2.2.7.99	OTROS	0,00	0,00	0,00	1.500,00
2.3	INDEMNIZACION POR RAZON DEL SERVICIO	0,00	0,00	0,00	5.885,86
2.3.0	DIETAS	0,00	0,00	0,00	3.225,54
2.3.0.00	DIETAS	0,00	0,00	0,00	3.225,54
2.3.1	LOCOMOCIÓN	0,00	0,00	0,00	2.284,32
2.3.1.00	LOCOMOCIÓN	0,00	0,00	0,00	2.284,32
2.3.3	OTRAS INDEMNIZACIONES	0,00	0,00	0,00	376,00
2.3.3.00	OTRAS INDEMNIZACIONES	0,00	0,00	0,00	376,00
6	INVERSIONES REALES	0,00	0,00	657,76	0,00
6.2	INVERSION NUEVA ASOCIADA AL FUNCIONAMIENTO OPERATIVO DE LOS SERVICIOS	0,00	0,00	7.648,76	0,00
6.2.3	MAQUINARIA, INSTALACIONES Y UTILLAJE	0,00	0,00	9.395,30	0,00
6.2.3.00	ADQUISICION	0,00	0,00	800,00	0,00
6.2.3.04	EFICIENCIA ENERGETICA	0,00	0,00	8.595,30	0,00
6.2.5	MOBILIARIO Y ENSERES	0,00	0,00	-2.146,54	0,00
6.2.5.00	ADQUISICION	0,00	0,00	-2.146,54	0,00
6.2.9	OTROS ACTIVOS MATERIALES	0,00	0,00	400,00	0,00
6.2.9.00	ADQUISICION	0,00	0,00	400,00	0,00
6.3	INVERSION DE REPOSICION ASOCIADA AL FUNCION. OPERAT. DE LOS SERVICIOS	0,00	0,00	-6.991,00	0,00
6.3.2	EDIFICIOS Y OTRAS CONSTRUCCIONES	0,00	0,00	-8.591,00	0,00
6.3.2.01	CONSTRUCCION	0,00	0,00	-8.591,00	0,00
6.3.3	MAQUINARIA, INSTALACIONES Y UTILLAJE	0,00	0,00	800,00	0,00
6.3.3.00	ADQUISICION	0,00	0,00	800,00	0,00
6.3.5	MOBILIARIO Y ENSERES	0,00	0,00	800,00	0,00
6.3.5.00	ADQUISICION	0,00	0,00	800,00	0,00
<b>Total Orgánico / Funcional</b>	<b>0701 / 1401</b>	<b>0,00</b>	<b>0,00</b>	<b>657,76</b>	<b>64.808,28</b>



Información a fecha: 31/12/2023

Unidad monetaria: Euros

Clasificación Orgánica 0701 CULTURA, TURISMO, DEPORTE Y JUVENTUD / SECRETARÍA GENERAL TÉCNICA

Clasificación Funcional 9111 ACTUACIONES DE CARACTER GENERAL / SERVICIOS DE CARÁCTER GENERAL / SERVICIOS DE CARÁCTER GENERAL / SERVICIOS DE CARÁCTER GENERAL Y ATENCIÓN AL CIUDADANO

Clasificación Económica	Denominación	Comprometidos Incorporables	Comprometidos No Incorporables	No Comprometidos Incorporables	No Comprometidos No Incorporables
1	GASTOS DE PERSONAL	0,00	0,00	0,00	102.682,79
1.0	ALTOS CARGOS	0,00	0,00	0,00	11.364,26
1.0.0	RETRIBUCIONES BÁSICAS Y OTRAS REMUNERACIONES DE ALTOS CARGOS	0,00	0,00	0,00	11.364,26
1.0.0.00	RETRIBUCIONES BÁSICAS	0,00	0,00	0,00	7.751,76
1.0.0.01	OTRAS REMUNERACIONES	0,00	0,00	0,00	3.612,50
1.1	PERSONAL EVENTUAL	0,00	0,00	0,00	67.704,62
1.1.0	RETRIBUCIONES BÁSICAS Y OTRAS REMUNERACIONES DE PERSONAL EVENTUAL	0,00	0,00	0,00	67.704,62
1.1.0.00	RETRIBUCIONES BÁSICAS	0,00	0,00	0,00	67.704,62
1.2	FUNCIONARIOS	0,00	0,00	0,00	11.798,12
1.2.0	RETRIBUCIONES BÁSICAS	0,00	0,00	0,00	-1.156,33
1.2.0.00	SUELDO Y PAGAS EXTRAORDINARIAS	0,00	0,00	0,00	3.944,44
1.2.0.05	TRIENIOS	0,00	0,00	0,00	-5.100,77
1.2.1	RETRIBUCIONES COMPLEMENTARIAS	0,00	0,00	0,00	12.954,45
1.2.1.00	COMPLEMENTO DE DESTINO	0,00	0,00	0,00	6.568,62
1.2.1.01	COMPLEMENTO ESPECÍFICO	0,00	0,00	0,00	7.951,50
1.2.1.04	OTRAS REMUNERACIONES	0,00	0,00	0,00	-1.565,67
1.3	LABORALES	0,00	0,00	0,00	2.561,00
1.3.0	LABORAL FIJO	0,00	0,00	0,00	1.050,00
1.3.0.02	HORAS EXTRAORDINARIAS	0,00	0,00	0,00	1.050,00
1.3.1	LABORAL TEMPORAL	0,00	0,00	0,00	1.511,00
1.3.1.00	RETRIBUCIONES BÁSICAS	0,00	0,00	0,00	598,00
1.3.1.01	OTRAS REMUNERACIONES	0,00	0,00	0,00	598,00
1.3.1.02	HORAS EXTRAORDINARIAS	0,00	0,00	0,00	315,00
1.5	INCENTIVOS AL RENDIMIENTO	0,00	0,00	0,00	2.339,30
1.5.0	PRODUCTIVIDAD	0,00	0,00	0,00	-809,70
1.5.0.00	PRODUCTIVIDAD	0,00	0,00	0,00	-809,70
1.5.1	GRATIFICACIONES	0,00	0,00	0,00	3.149,00
1.5.1.00	GRATIFICACIONES	0,00	0,00	0,00	3.149,00
1.6	CUOTAS, PRESTACIONES Y GASTOS SOCIALES A CARGO DEL EMPLEADOR	0,00	0,00	0,00	6.915,49
1.6.0	CUOTAS SOCIALES	0,00	0,00	0,00	6.915,49
1.6.0.00	SEGURIDAD SOCIAL	0,00	0,00	0,00	6.915,49
2	GASTOS EN BIENES CORRIENTES Y SERVICIOS	0,00	0,00	0,00	0,18
2.2	MATERIAL, SUMINISTROS Y OTROS	0,00	0,00	0,00	0,18





**Gobierno  
de La  
Rioja**

**Hacienda Gob.Pub. S.D. y P.G.**

**Ejercicio: 2023**

**SICAP - Sistema de Información Contable**

**REMANENTES DE CRÉDITO**

**Página 132**


**Información a fecha: 31/12/2023**

**Unidad monetaria: Euros**

**Clasificación Orgánica 0701 CULTURA, TURISMO, DEPORTE Y JUVENTUD / SECRETARÍA GENERAL TÉCNICA**

**Clasificación Funcional 9111 ACTUACIONES DE CARACTER GENERAL / SERVICIOS DE CARÁCTER GENERAL / SERVICIOS DE CARÁCTER GENERAL / SERVICIOS DE CARÁCTER GENERAL Y ATENCIÓN AL CIUDADANO**

Clasificación Económica	Denominación	Comprometidos Incorporables	Comprometidos No Incorporables	No Comprometidos Incorporables	No Comprometidos No Incorporables
2.2.7	TRABAJOS REALIZADOS POR OTRAS EMPRESAS	0,00	0,00	0,00	0,18
2.2.7.06	ESTUDIOS Y TRABAJOS TÉCNICOS	0,00	0,00	0,00	0,18
<b>Total Orgánico / Funcional</b>	<b>0701 / 9111</b>	<b>0,00</b>	<b>0,00</b>	<b>0,00</b>	<b>102.682,97</b>



**Gobierno  
de La  
Rioja**

**Hacienda Gob.Pub. S.D. y P.G.**

**SICAP - Sistema de Información Contable**

**REMANENTES DE CRÉDITO**

**Ejercicio: 2023**

**Página 133**


**Información a fecha: 31/12/2023**

**Unidad monetaria: Euros**

**Clasificación Orgánica 0702 CULTURA, TURISMO, DEPORTE Y JUVENTUD / DIRECCIÓN GENERAL DE CULTURA**

**Clasificación Funcional 1411 SERVICIOS PÚBLICOS BÁSICOS / ACCIÓN EXTERIOR / ACCIÓN EXTERIOR / ACCIÓN EXTERIOR**

Clasificación Económica	Denominación	Comprometidos Incorporables	Comprometidos No Incorporables	No Comprometidos Incorporables	No Comprometidos No Incorporables
2	GASTOS EN BIENES CORRIENTES Y SERVICIOS	0,00	0,00	0,00	127.745,00
2.1	REPARACIONES, MANTENIMIENTO Y CONSERVACION	0,00	0,00	0,00	49.866,90
2.1.2	EDIFICIOS Y OTRAS CONSTRUCCIONES	0,00	0,00	0,00	49.866,90
2.1.2.00	INMOVILIZADO PROPIO	0,00	0,00	0,00	49.866,90
2.2	MATERIAL, SUMINISTROS Y OTROS	0,00	0,00	0,00	77.878,10
2.2.1	SUMINISTROS	0,00	0,00	0,00	27.878,10
2.2.1.00	ENERGIA ELECTRICA	0,00	0,00	0,00	2.878,10
2.2.1.01	AGUA	0,00	0,00	0,00	10.000,00
2.2.1.03	COMBUSTIBLES Y CARBURANTES	0,00	0,00	0,00	10.000,00
2.2.1.99	OTROS SUMINISTROS	0,00	0,00	0,00	5.000,00
2.2.6	GASTOS DIVERSOS	0,00	0,00	0,00	50.000,00
2.2.6.06	REUNIONES, CONFERENCIAS Y CURSOS	0,00	0,00	0,00	50.000,00
4	TRANSFERENCIAS CORRIENTES	0,00	0,00	0,00	241.968,14
4.8	A FAMILIAS E INSTITUCIONES SIN FINES DE LUCRO	0,00	0,00	0,00	136.490,80
4.8.1	X	0,00	0,00	0,00	136.490,80
4.8.1.00	X	0,00	0,00	0,00	136.490,80
4.9	AL EXTERIOR	0,00	0,00	0,00	105.477,34
4.9.0	AL EXTERIOR	0,00	0,00	0,00	105.477,34
4.9.0.00	CASAS Y CENTROS RIOJANOS EN EL EXTRANJERO	0,00	0,00	0,00	105.477,34
6	INVERSIONES REALES	0,00	0,00	50.000,00	0,00
6.3	INVERSION DE REPOSICION ASOCIADA AL FUNCION. OPERAT. DE LOS SERVICIOS	0,00	0,00	50.000,00	0,00
6.3.2	EDIFICIOS Y OTRAS CONSTRUCCIONES	0,00	0,00	50.000,00	0,00
6.3.2.01	CONSTRUCCION	0,00	0,00	50.000,00	0,00
<b>Total Orgánico / Funcional</b>	<b>0702 / 1411</b>	<b>0,00</b>	<b>0,00</b>	<b>50.000,00</b>	<b>369.713,14</b>



Gobierno  
de La  
Rioja

Hacienda Gob.Pub. S.D. y P.G.

SICAP - Sistema de Información Contable

REMANENTES DE CRÉDITO

Ejercicio: 2023

Página 134


Información a fecha: 31/12/2023

Unidad monetaria: Euros

Clasificación Orgánica 070201 CULTURA, TURISMO, DEPORTE Y JUVENTUD / DIRECCIÓN GENERAL DE CULTURA / SERVICIOS GENERALES

Clasificación Funcional 1411 SERVICIOS PÚBLICOS BÁSICOS / ACCIÓN EXTERIOR / ACCIÓN EXTERIOR / ACCIÓN EXTERIOR

Clasificación Económica	Denominación	Comprometidos Incorporables	Comprometidos No Incorporables	No Comprometidos Incorporables	No Comprometidos No Incorporables
2	GASTOS EN BIENES CORRIENTES Y SERVICIOS	0,00	0,00	0,00	-1.336,51
2.2	MATERIAL, SUMINISTROS Y OTROS	0,00	0,00	0,00	-1.336,51
2.2.1	SUMINISTROS	0,00	0,00	0,00	-1.052,51
2.2.1.03	COMBUSTIBLES Y CARBURANTES	0,00	0,00	0,00	-1.052,51
2.2.6	GASTOS DIVERSOS	0,00	0,00	0,00	-284,00
2.2.6.06	REUNIONES, CONFERENCIAS Y CURSOS	0,00	0,00	0,00	-284,00
4	TRANSFERENCIAS CORRIENTES	0,00	383,56	0,00	-198.794,97
4.8	A FAMILIAS E INSTITUCIONES SIN FINES DE LUCRO	0,00	0,00	0,00	-94.308,80
4.8.1	X	0,00	0,00	0,00	-94.308,80
4.8.1.00	CASAS Y CENTROS RIOJANOS EN ESPAÑA	0,00	0,00	0,00	-94.308,80
4.9	AL EXTERIOR	0,00	383,56	0,00	-104.486,17
4.9.0	AL EXTERIOR	0,00	383,56	0,00	-104.486,17
4.9.0.00	CASAS Y CENTROS RIOJANOS EN EL EXTRANJERO	0,00	383,56	0,00	-104.486,17
<b>Total Orgánico / Funcional</b>	<b>070201 / 1411</b>	<b>0,00</b>	<b>383,56</b>	<b>0,00</b>	<b>-200.131,48</b>




**Información a fecha: 31/12/2023**

**Unidad monetaria: Euros**

**Clasificación Orgánica 070201 CULTURA, TURISMO, DEPORTE Y JUVENTUD / DIRECCIÓN GENERAL DE CULTURA / SERVICIOS GENERALES**

**Clasificación Funcional 1421 SERVICIOS PÚBLICOS BÁSICOS / ACCIÓN EXTERIOR / COOPERACIÓN PARA EL DESARROLLO / COOPERACIÓN AL DESARROLLO**

Clasificación Económica	Denominación	Comprometidos Incorporables	Comprometidos No Incorporables	No Comprometidos Incorporables	No Comprometidos No Incorporables
2	GASTOS EN BIENES CORRIENTES Y SERVICIOS	0,00	0,00	0,00	-37.112,61
2.1	REPARACIONES, MANTENIMIENTO Y CONSERVACION	0,00	0,00	0,00	3.500,00
2.1.2	EDIFICIOS Y OTRAS CONSTRUCCIONES	0,00	0,00	0,00	3.500,00
2.1.2.00	INMOVILIZADO PROPIO	0,00	0,00	0,00	3.500,00
2.2	MATERIAL, SUMINISTROS Y OTROS	0,00	0,00	0,00	-36.150,12
2.2.0	MATERIAL DE OFICINA	0,00	0,00	0,00	500,00
2.2.0.00	ORDINARIO NO INVENTARIABLE	0,00	0,00	0,00	500,00
2.2.1	SUMINISTROS	0,00	0,00	0,00	2.725,03
2.2.1.99	OTROS SUMINISTROS	0,00	0,00	0,00	2.725,03
2.2.2	COMUNICACIONES	0,00	0,00	0,00	400,00
2.2.2.01	POSTALES	0,00	0,00	0,00	400,00
2.2.3	TRANSPORTES	0,00	0,00	0,00	1.000,00
2.2.3.00	TRANSPORTES	0,00	0,00	0,00	1.000,00
2.2.4	PRIMAS DE SEGUROS	0,00	0,00	0,00	-370,41
2.2.4.99	OTROS RIESGOS	0,00	0,00	0,00	-370,41
2.2.6	GASTOS DIVERSOS	0,00	0,00	0,00	-6.696,09
2.2.6.06	REUNIONES, CONFERENCIAS Y CURSOS	0,00	0,00	0,00	-4.840,00
2.2.6.99	OTROS	0,00	0,00	0,00	-1.856,09
2.2.7	TRABAJOS REALIZADOS POR OTRAS EMPRESAS	0,00	0,00	0,00	-33.708,65
2.2.7.06	ESTUDIOS Y TRABAJOS TÉCNICOS	0,00	0,00	0,00	-39.670,65
2.2.7.07	SERVICIOS DE CARACTER INFORMÁTICO	0,00	0,00	0,00	5.962,00
2.3	INDEMNIZACION POR RAZON DEL SERVICIO	0,00	0,00	0,00	-4.462,49
2.3.0	DIETAS	0,00	0,00	0,00	-2.068,68
2.3.0.00	DIETAS	0,00	0,00	0,00	-2.068,68
2.3.1	LOCOMOCIÓN	0,00	0,00	0,00	-3.102,81
2.3.1.00	LOCOMOCIÓN	0,00	0,00	0,00	-3.102,81
2.3.3	OTRAS INDEMNIZACIONES	0,00	0,00	0,00	709,00
2.3.3.00	OTRAS INDEMNIZACIONES	0,00	0,00	0,00	709,00
4	TRANSFERENCIAS CORRIENTES	0,00	0,00	0,00	7.983,21
4.6	A CORPORACIONES LOCALES	0,00	0,00	0,00	300,00
4.6.1	A AYUNTAMIENTOS	0,00	0,00	0,00	100,00
4.6.1.00	A AYUNTAMIENTOS	0,00	0,00	0,00	100,00
4.6.2	A MANCOMUNIDADES DE MUNICIPIOS	0,00	0,00	0,00	100,00



**Gobierno  
de La  
Rioja**

**Hacienda Gob.Pub. S.D. y P.G.**

**SICAP - Sistema de Información Contable**

**REMANENTES DE CRÉDITO**

**Ejercicio: 2023**

**Página 136**


**Información a fecha: 31/12/2023**

**Unidad monetaria: Euros**

**Clasificación Orgánica 070201 CULTURA, TURISMO, DEPORTE Y JUVENTUD / DIRECCIÓN GENERAL DE CULTURA / SERVICIOS GENERALES**

**Clasificación Funcional 1421 SERVICIOS PÚBLICOS BÁSICOS / ACCIÓN EXTERIOR / COOPERACIÓN PARA EL DESARROLLO / COOPERACIÓN AL DESARROLLO**

Clasificación Económica	Denominación	Comprometidos Incorporables	Comprometidos No Incorporables	No Comprometidos Incorporables	No Comprometidos No Incorporables
4.6.2.00	A MANCOMUNIDADES DE MUNICIPIOS	0,00	0,00	0,00	100,00
4.6.3	A OTRAS ENTIDADES LOCALES	0,00	0,00	0,00	100,00
4.6.3.00	A OTRAS ENTIDADES LOCALES	0,00	0,00	0,00	100,00
4.8	A FAMILIAS E INSTITUCIONES SIN FINES DE LUCRO	0,00	0,00	0,00	-42.316,79
4.8.0	A FAMILIAS E INSTITUCIONES SIN ANIMO DE LUCRO	0,00	0,00	0,00	-72.316,79
4.8.0.01	ACCION HUMANITARIA	0,00	0,00	0,00	-85.180,05
4.8.0.02	SENSIBILIZACION	0,00	0,00	0,00	4.303,21
4.8.0.03	AGENDA 2030	0,00	0,00	0,00	8.560,05
4.8.8	X	0,00	0,00	0,00	30.000,00
4.8.8.00	BECAS COOPERANTES	0,00	0,00	0,00	30.000,00
4.9	AL EXTERIOR	0,00	0,00	0,00	50.000,00
4.9.0	AL EXTERIOR	0,00	0,00	0,00	50.000,00
4.9.0.00	AYUDAS AL RETORNO	0,00	0,00	0,00	50.000,00
6	INVERSIONES REALES	0,00	0,00	4.127,73	0,00
6.2	INVERSION NUEVA ASOCIADA AL FUNCIONAMIENTO OPERATIVO DE LOS SERVICIOS	0,00	0,00	4.127,73	0,00
6.2.5	MOBILIARIO Y ENSERES	0,00	0,00	4.127,73	0,00
6.2.5.00	ADQUISICION	0,00	0,00	4.127,73	0,00
7	TRANSFERENCIAS DE CAPITAL	0,00	0,00	32.075,75	0,00
7.8	A FAMILIAS E INSTITUCIONES SIN FINES DE LUCRO	0,00	0,00	32.075,75	0,00
7.8.0	A FAMILIAS E INSTITUCIONES SIN ANIMO DE LUCRO	0,00	0,00	32.075,75	0,00
7.8.0.00	FAMILIAS E INSTITUCIONES SIN FIN DE LUCRO	0,00	0,00	15.056,20	0,00
7.8.0.01	ACCIÓN HUMANITARIA	0,00	0,00	100,00	0,00
7.8.0.02	MEDICUBA	0,00	0,00	16.919,55	0,00
<b>Total Orgánico / Funcional</b>	<b>070201 / 1421</b>	<b>0,00</b>	<b>0,00</b>	<b>36.203,48</b>	<b>-29.129,40</b>



**Información a fecha: 31/12/2023**

**Unidad monetaria: Euros**

**Clasificación Orgánica 070201 CULTURA, TURISMO, DEPORTE Y JUVENTUD / DIRECCIÓN GENERAL DE CULTURA / SERVICIOS GENERALES**

**Clasificación Funcional 3311 PRODUCCIÓN DE BIENES PÚBLICOS DE CARÁCTER PREFERENTE / CULTURA / CULTURA / PROMOCIÓN DE LA CULTURA**

Clasificación Económica	Denominación	Comprometidos Incorporables	Comprometidos No Incorporables	No Comprometidos Incorporables	No Comprometidos No Incorporables
1	GASTOS DE PERSONAL	0,00	0,00	0,00	-85.921,50
1.0	ALTOS CARGOS	0,00	0,00	0,00	5.773,20
1.0.0	RETRIBUCIONES BÁSICAS Y OTRAS REMUNERACIONES DE ALTOS CARGOS	0,00	0,00	0,00	5.773,20
1.0.0.00	RETRIBUCIONES BÁSICAS	0,00	0,00	0,00	1.060,46
1.0.0.01	OTRAS REMUNERACIONES	0,00	0,00	0,00	4.712,74
1.2	FUNCIONARIOS	0,00	0,00	0,00	-64.427,94
1.2.0	RETRIBUCIONES BÁSICAS	0,00	0,00	0,00	-45.668,29
1.2.0.00	SUELDO Y PAGAS EXTRAORDINARIAS	0,00	0,00	0,00	-39.080,01
1.2.0.05	TRIENIOS	0,00	0,00	0,00	-6.588,28
1.2.1	RETRIBUCIONES COMPLEMENTARIAS	0,00	0,00	0,00	-18.759,65
1.2.1.00	COMPLEMENTO DE DESTINO	0,00	0,00	0,00	-8.521,41
1.2.1.01	COMPLEMENTO ESPECÍFICO	0,00	0,00	0,00	-7.223,60
1.2.1.04	OTRAS REMUNERACIONES	0,00	0,00	0,00	-3.014,64
1.3	LABORALES	0,00	0,00	0,00	1.196,00
1.3.1	LABORAL TEMPORAL	0,00	0,00	0,00	1.196,00
1.3.1.00	RETRIBUCIONES BÁSICAS	0,00	0,00	0,00	598,00
1.3.1.01	OTRAS REMUNERACIONES	0,00	0,00	0,00	598,00
1.5	INCENTIVOS AL RENDIMIENTO	0,00	0,00	0,00	-360,52
1.5.0	PRODUCTIVIDAD	0,00	0,00	0,00	-360,52
1.5.0.00	PRODUCTIVIDAD	0,00	0,00	0,00	-360,52
1.6	CUOTAS, PRESTACIONES Y GASTOS SOCIALES A CARGO DEL EMPLEADOR	0,00	0,00	0,00	-28.102,24
1.6.0	CUOTAS SOCIALES	0,00	0,00	0,00	-28.102,24
1.6.0.00	SEGURIDAD SOCIAL	0,00	0,00	0,00	-28.102,24
2	GASTOS EN BIENES CORRIENTES Y SERVICIOS	0,00	0,00	0,00	158.425,66
2.0	ARRENDAMIENTOS Y CANONES	0,00	0,00	0,00	5.121,63
2.0.2	EDIFICIOS Y OTRAS CONSTRUCCIONES	0,00	0,00	0,00	-1.628,37
2.0.2.00	EDIFICIOS Y OTRAS CONSTRUCCIONES	0,00	0,00	0,00	-1.628,37
2.0.5	MOBILIARIO Y ENSERES	0,00	0,00	0,00	6.200,00
2.0.5.00	MOBILIARIO Y ENSERES	0,00	0,00	0,00	6.200,00
2.0.9	CÁNONES	0,00	0,00	0,00	550,00
2.0.9.00	CÁNONES	0,00	0,00	0,00	550,00
2.1	REPARACIONES, MANTENIMIENTO Y CONSERVACION	0,00	0,00	0,00	11.896,98
2.1.2	EDIFICIOS Y OTRAS CONSTRUCCIONES	0,00	0,00	0,00	10.852,40



**Información a fecha: 31/12/2023**

**Unidad monetaria: Euros**

**Clasificación Orgánica 070201 CULTURA, TURISMO, DEPORTE Y JUVENTUD / DIRECCIÓN GENERAL DE CULTURA / SERVICIOS GENERALES**

**Clasificación Funcional 3311 PRODUCCIÓN DE BIENES PÚBLICOS DE CARÁCTER PREFERENTE / CULTURA / CULTURA / PROMOCIÓN DE LA CULTURA**

Clasificación Económica	Denominación	Comprometidos Incorporables	Comprometidos No Incorporables	No Comprometidos Incorporables	No Comprometidos No Incorporables
2.1.2.00	INMOVILIZADO PROPIO	0,00	0,00	0,00	10.852,40
2.1.3	MAQUINARIA, INSTALACION Y UTILLAJE	0,00	0,00	0,00	-312,98
2.1.3.00	INMOVILIZADO PROPIO	0,00	0,00	0,00	-312,98
2.1.4	ELEMENTOS DE TRANSPORTE	0,00	0,00	0,00	100,00
2.1.4.00	INMOVILIZADO PROPIO	0,00	0,00	0,00	100,00
2.1.5	MOBILIARIO Y ENSERES	0,00	0,00	0,00	1.257,56
2.1.5.00	INMOVILIZADO PROPIO	0,00	0,00	0,00	1.257,56
2.2	MATERIAL, SUMINISTROS Y OTROS	0,00	0,00	0,00	141.073,49
2.2.0	MATERIAL DE OFICINA	0,00	0,00	0,00	2.101,46
2.2.0.00	ORDINARIO NO INVENTARIABLE	0,00	0,00	0,00	416,41
2.2.0.01	PRENSA, REVISTAS, LIBROS Y OTRAS PUBLICACIONES	0,00	0,00	0,00	1.800,00
2.2.0.02	MATERIAL INFORMATICO NO INVENTARIABLE	0,00	0,00	0,00	-114,95
2.2.1	SUMINISTROS	0,00	0,00	0,00	3.625,46
2.2.1.01	AGUA	0,00	0,00	0,00	19,27
2.2.1.07	MATERIALES ESPECIALES	0,00	0,00	0,00	-79,09
2.2.1.99	OTROS SUMINISTROS	0,00	0,00	0,00	3.685,28
2.2.2	COMUNICACIONES	0,00	0,00	0,00	400,00
2.2.2.01	POSTALES	0,00	0,00	0,00	400,00
2.2.3	TRANSPORTES	0,00	0,00	0,00	3.897,97
2.2.3.00	TRANSPORTES	0,00	0,00	0,00	3.897,97
2.2.4	PRIMAS DE SEGUROS	0,00	0,00	0,00	1.000,00
2.2.4.00	EDIFICIOS Y LOCALES	0,00	0,00	0,00	600,00
2.2.4.99	OTROS RIESGOS	0,00	0,00	0,00	400,00
2.2.5	TRIBUTOS	0,00	0,00	0,00	672,82
2.2.5.00	LOCALES	0,00	0,00	0,00	645,85
2.2.5.01	AUTONOMICAS	0,00	0,00	0,00	26,97
2.2.6	GASTOS DIVERSOS	0,00	0,00	0,00	-64.253,01
2.2.6.02	PUBLICIDAD Y PROPAGANDA	0,00	0,00	0,00	-619,06
2.2.6.03	JURÍDICOS, CONTENCIOSOS	0,00	0,00	0,00	500,00
2.2.6.06	REUNIONES, CONFERENCIAS Y CURSOS	0,00	0,00	0,00	-7.072,84
2.2.6.07	FERIAS Y EXPOSICIONES	0,00	0,00	0,00	-33.574,20
2.2.6.08	PUBLICACIONES Y EDICIONES	0,00	0,00	0,00	-18.268,83
2.2.6.99	OTROS	0,00	0,00	0,00	-5.218,08



**Gobierno  
de La  
Rioja**

LKCAM220

**Hacienda Gob.Pub. S.D. y P.G.**

**SICAP - Sistema de Información Contable**

**REMANENTES DE CRÉDITO**

**Ejercicio: 2023**

**Página 139**

**Información a fecha: 31/12/2023**

**Unidad monetaria: Euros**

**Clasificación Orgánica 070201 CULTURA, TURISMO, DEPORTE Y JUVENTUD / DIRECCIÓN GENERAL DE CULTURA / SERVICIOS GENERALES**

**Clasificación Funcional 3311 PRODUCCIÓN DE BIENES PÚBLICOS DE CARÁCTER PREFERENTE / CULTURA / CULTURA / PROMOCIÓN DE LA CULTURA**

Clasificación Económica	Denominación	Comprometidos Incorporables	Comprometidos No Incorporables	No Comprometidos Incorporables	No Comprometidos No Incorporables
2.2.7	TRABAJOS REALIZADOS POR OTRAS EMPRESAS	0,00	0,00	0,00	193.628,79
2.2.7.00	LIMPIEZA Y ASEO	0,00	0,00	0,00	-3.996,27
2.2.7.01	SEGURIDAD	0,00	0,00	0,00	2.500,00
2.2.7.03	POSTALES	0,00	0,00	0,00	252,61
2.2.7.06	ESTUDIOS Y TRABAJOS TÉCNICOS	0,00	0,00	0,00	-18.172,70
2.2.7.30	CONTRATO PROGRAMADOR FILMOTECA DE LA RIOJA	0,00	0,00	0,00	400,00
2.2.7.31	ALQUILER PELÍCULAS FILMOTECA DE LA RIOJA	0,00	0,00	0,00	-8.759,70
2.2.7.32	SERVICIO ATENCION SALA GONZALO	0,00	0,00	0,00	-15.624,45
2.2.7.33	FESTIVAL DE TEATRO INFANTIL TEATREA	0,00	0,00	0,00	-2.205,51
2.2.7.34	FUNCIONES TEATRALES	0,00	0,00	0,00	-62.936,50
2.2.7.35	CONCIERTOS MUSICALES	0,00	0,00	0,00	-11.128,86
2.2.7.36	CONTRATOS ARTÍSTICOS	0,00	0,00	0,00	400,00
2.2.7.37	EXPOSICIONES ARTÍSTICAS	0,00	0,00	0,00	457,34
2.2.7.99	OTROS	0,00	0,00	0,00	312.442,83
2.3	INDEMNIZACION POR RAZON DEL SERVICIO	0,00	0,00	0,00	333,56
2.3.0	DIETAS	0,00	0,00	0,00	205,44
2.3.0.00	DIETAS	0,00	0,00	0,00	205,44
2.3.1	LOCOMOCIÓN	0,00	0,00	0,00	128,12
2.3.1.00	LOCOMOCIÓN	0,00	0,00	0,00	128,12
4	TRANSFERENCIAS CORRIENTES	0,00	0,00	0,00	385.000,82
4.6	A CORPORACIONES LOCALES	0,00	0,00	0,00	152.462,31
4.6.1	A AYUNTAMIENTOS	0,00	0,00	0,00	152.462,31
4.6.1.00	A AYUNTAMIENTOS	0,00	0,00	0,00	94.975,37
4.6.1.09	CIRCUITO DE TEATROS DE LA RIOJA	0,00	0,00	0,00	5.000,00
4.6.1.10	AYUNTAMIENTOS PROGRAMACIÓN CULTURAL KM.0	0,00	0,00	0,00	10.086,94
4.6.1.14	AYUNTAMIEN. TÉCNICOS DE PROMOCIÓN CULTURAL	0,00	0,00	0,00	42.400,00
4.7	A EMPRESAS PRIVADAS	0,00	0,00	0,00	161.886,52
4.7.0	A EMPRESAS PRIVADAS	0,00	0,00	0,00	161.886,52
4.7.0.00	A EMPRESAS PRIVADAS	0,00	0,00	0,00	122.673,68
4.7.0.01	AYUDAS CREACIÓN ARTÍSTICA	0,00	0,00	0,00	34.212,84
4.7.0.03	CIRCUITOS MUSICALES	0,00	0,00	0,00	5.000,00
4.8	A FAMILIAS E INSTITUCIONES SIN FINES DE LUCRO	0,00	0,00	0,00	70.651,99
4.8.0	A FAMILIAS E INSTITUCIONES SIN ANIMO DE LUCRO	0,00	0,00	0,00	70.651,99





**Gobierno  
de La  
Rioja**

LKCAM220

**Hacienda Gob.Pub. S.D. y P.G.**

**SICAP - Sistema de Información Contable**

**REMANENTES DE CRÉDITO**

**Ejercicio: 2023**

**Página 140**


**Información a fecha: 31/12/2023**

**Unidad monetaria: Euros**

**Clasificación Orgánica 070201 CULTURA, TURISMO, DEPORTE Y JUVENTUD / DIRECCIÓN GENERAL DE CULTURA / SERVICIOS GENERALES**

**Clasificación Funcional 3311 PRODUCCIÓN DE BIENES PÚBLICOS DE CARÁCTER PREFERENTE / CULTURA / CULTURA / PROMOCIÓN DE LA CULTURA**

Clasificación Económica	Denominación	Comprometidos Incorporables	Comprometidos No Incorporables	No Comprometidos Incorporables	No Comprometidos No Incorporables
4.8.0.00	AYUDAS ACTIVIDADES CULTURALES	0,00	0,00	0,00	60.124,23
4.8.0.01	BECAS PROMOCIÓN ARTISTAS	0,00	0,00	0,00	10.443,33
4.8.0.02	ASOC.ALUMNOS ESCUELA JOTAS LA RIOJA PROMOCIÓN, ENSEÑANZA Y APRENDIZAJE	0,00	0,00	0,00	26,86
4.8.0.20	ASOCIACIÓN EMPRESARIAL ARICU ORGANIZACIÓN ACTIVIDADES CULTURALES	0,00	0,00	0,00	57,57
6	INVERSIONES REALES	0,00	0,00	20.013,12	0,00
6.2	INVERSION NUEVA ASOCIADA AL FUNCIONAMIENTO OPERATIVO DE LOS SERVICIOS	0,00	0,00	5.736,70	0,00
6.2.3	MAQUINARIA, INSTALACIONES Y UTILLAJE	0,00	0,00	3.750,00	0,00
6.2.3.00	ADQUISICION	0,00	0,00	3.750,00	0,00
6.2.5	MOBILIARIO Y ENSERES	0,00	0,00	736,70	0,00
6.2.5.00	ADQUISICION	0,00	0,00	736,70	0,00
6.2.9	OTROS ACTIVOS MATERIALES	0,00	0,00	1.250,00	0,00
6.2.9.00	ADQUISICION	0,00	0,00	1.250,00	0,00
6.3	INVERSION DE REPOSICION ASOCIADA AL FUNCION. OPERAT. DE LOS SERVICIOS	0,00	0,00	14.276,42	0,00
6.3.2	EDIFICIOS Y OTRAS CONSTRUCCIONES	0,00	0,00	5.000,00	0,00
6.3.2.01	CONSTRUCCION	0,00	0,00	5.000,00	0,00
6.3.5	MOBILIARIO Y ENSERES	0,00	0,00	9.276,42	0,00
6.3.5.00	ADQUISICION	0,00	0,00	9.276,42	0,00
7	TRANSFERENCIAS DE CAPITAL	0,00	0,00	212.930,91	0,00
7.6	A CORPORACIONES LOCALES	0,00	0,00	6.713,86	0,00
7.6.1	A AYUNTAMIENTOS	0,00	0,00	6.713,86	0,00
7.6.1.00	A AYUNTAMIENTOS	0,00	0,00	2.969,38	0,00
7.6.1.01	ADECUACIÓN LOCALES CULTURALES	0,00	0,00	3.744,48	0,00
7.7	A EMPRESAS PRIVADAS	0,00	0,00	29.164,12	0,00
7.7.0	A EMPRESAS PRIVADAS	0,00	0,00	29.164,12	0,00
7.7.0.00	EQUIPAMIENTO LOCALES CULTURALES	0,00	0,00	23.289,12	0,00
7.7.0.01	ADECUACIÓN LOCALES CULTURALES	0,00	0,00	2.875,00	0,00
7.7.0.03	EMPRESAS DE ARTES ESCÉNICAS Y MUSICALES AYUDAS A GIRA	0,00	0,00	3.000,00	0,00
7.8	A FAMILIAS E INSTITUCIONES SIN FINES DE LUCRO	0,00	0,00	177.052,93	0,00
7.8.0	A FAMILIAS E INSTITUCIONES SIN ANIMO DE LUCRO	0,00	0,00	177.052,93	0,00
7.8.0.00	FAMILIAS E INSTITUCIONES SIN FIN DE LUCRO	0,00	0,00	1.695,13	0,00
7.8.0.01	ADECUACIÓN LOCALES CULTURALES	0,00	0,00	40.357,80	0,00
7.8.0.02	ATENEO RIOJANO. MANTENIMIENTO LOCAL	0,00	0,00	135.000,00	0,00
<b>Total Orgánico / Funcional</b>	<b>070201 / 3311</b>	<b>0,00</b>	<b>0,00</b>	<b>232.944,03</b>	<b>457.504,98</b>



**Información a fecha: 31/12/2023**

**Unidad monetaria: Euros**

**Clasificación Orgánica 070201 CULTURA, TURISMO, DEPORTE Y JUVENTUD / DIRECCIÓN GENERAL DE CULTURA / SERVICIOS GENERALES**

**Clasificación Funcional 3321 PRODUCCIÓN DE BIENES PÚBLICOS DE CARÁCTER PREFERENTE / CULTURA / PATRIMONIO HISTÓRICO-ARTÍSTICO / PATRIMONIO HISTÓRICO-ARTÍSTICO**

Clasificación Económica	Denominación	Comprometidos Incorporables	Comprometidos No Incorporables	No Comprometidos Incorporables	No Comprometidos No Incorporables
1	GASTOS DE PERSONAL	0,00	0,00	0,00	275.279,54
1.0	ALTOS CARGOS	0,00	0,00	0,00	-3.338,72
1.0.0	RETRIBUCIONES BÁSICAS Y OTRAS REMUNERACIONES DE ALTOS CARGOS	0,00	0,00	0,00	-3.338,72
1.0.0.00	RETRIBUCIONES BÁSICAS	0,00	0,00	0,00	-1.206,63
1.0.0.01	OTRAS REMUNERACIONES	0,00	0,00	0,00	-2.132,09
1.2	FUNCIONARIOS	0,00	0,00	0,00	223.713,65
1.2.0	RETRIBUCIONES BÁSICAS	0,00	0,00	0,00	63.290,14
1.2.0.00	SUELDO Y PAGAS EXTRAORDINARIAS	0,00	0,00	0,00	62.440,66
1.2.0.05	TRIENIOS	0,00	0,00	0,00	849,48
1.2.1	RETRIBUCIONES COMPLEMENTARIAS	0,00	0,00	0,00	160.423,51
1.2.1.00	COMPLEMENTO DE DESTINO	0,00	0,00	0,00	62.632,41
1.2.1.01	COMPLEMENTO ESPECÍFICO	0,00	0,00	0,00	101.062,87
1.2.1.04	OTRAS REMUNERACIONES	0,00	0,00	0,00	-3.271,77
1.3	LABORALES	0,00	0,00	0,00	24.234,00
1.3.0	LABORAL FIJO	0,00	0,00	0,00	23.038,00
1.3.0.00	RETRIBUCIONES BÁSICAS	0,00	0,00	0,00	10.120,00
1.3.0.01	OTRAS REMUNERACIONES	0,00	0,00	0,00	12.918,00
1.3.1	LABORAL TEMPORAL	0,00	0,00	0,00	1.196,00
1.3.1.00	RETRIBUCIONES BÁSICAS	0,00	0,00	0,00	598,00
1.3.1.01	OTRAS REMUNERACIONES	0,00	0,00	0,00	598,00
1.5	INCENTIVOS AL RENDIMIENTO	0,00	0,00	0,00	-487,52
1.5.0	PRODUCTIVIDAD	0,00	0,00	0,00	-487,52
1.5.0.00	PRODUCTIVIDAD	0,00	0,00	0,00	-487,52
1.6	CUOTAS, PRESTACIONES Y GASTOS SOCIALES A CARGO DEL EMPLEADOR	0,00	0,00	0,00	31.158,13
1.6.0	CUOTAS SOCIALES	0,00	0,00	0,00	31.158,13
1.6.0.00	SEGURIDAD SOCIAL	0,00	0,00	0,00	31.158,13
2	GASTOS EN BIENES CORRIENTES Y SERVICIOS	0,00	0,00	0,00	5.414,07
2.0	ARRENDAMIENTOS Y CANONES	0,00	0,00	0,00	1.370,00
2.0.9	CÁNONES	0,00	0,00	0,00	1.370,00
2.0.9.00	CÁNONES	0,00	0,00	0,00	1.370,00
2.1	REPARACIONES, MANTENIMIENTO Y CONSERVACION	0,00	0,00	0,00	3.232,60
2.1.2	EDIFICIOS Y OTRAS CONSTRUCCIONES	0,00	0,00	0,00	-500,02
2.1.2.00	INMOVILIZADO PROPIO	0,00	0,00	0,00	-500,02



**Información a fecha: 31/12/2023**

**Unidad monetaria: Euros**

**Clasificación Orgánica 070201 CULTURA, TURISMO, DEPORTE Y JUVENTUD / DIRECCIÓN GENERAL DE CULTURA / SERVICIOS GENERALES**

**Clasificación Funcional 3321 PRODUCCIÓN DE BIENES PÚBLICOS DE CARÁCTER PREFERENTE / CULTURA / PATRIMONIO HISTÓRICO-ARTÍSTICO / PATRIMONIO HISTÓRICO-ARTÍSTICO**

Clasificación Económica	Denominación	Comprometidos Incorporables	Comprometidos No Incorporables	No Comprometidos Incorporables	No Comprometidos No Incorporables
2.1.3	MAQUINARIA, INSTALACION Y UTILLAJE	0,00	0,00	0,00	402,90
2.1.3.00	INMOVILIZADO PROPIO	0,00	0,00	0,00	402,90
2.1.4	ELEMENTOS DE TRANSPORTE	0,00	0,00	0,00	9,72
2.1.4.00	INMOVILIZADO PROPIO	0,00	0,00	0,00	9,72
2.1.5	MOBILIARIO Y ENSERES	0,00	0,00	0,00	3.320,00
2.1.5.00	INMOVILIZADO PROPIO	0,00	0,00	0,00	3.320,00
2.2	MATERIAL, SUMINISTROS Y OTROS	0,00	0,00	0,00	290,17
2.2.0	MATERIAL DE OFICINA	0,00	0,00	0,00	3.127,27
2.2.0.00	ORDINARIO NO INVENTARIABLE	0,00	0,00	0,00	193,91
2.2.0.01	PRENSA, REVISTAS, LIBROS Y OTRAS PUBLICACIONES	0,00	0,00	0,00	1.490,00
2.2.0.02	MATERIAL INFORMATICO NO INVENTARIABLE	0,00	0,00	0,00	1.443,36
2.2.1	SUMINISTROS	0,00	0,00	0,00	1.945,26
2.2.1.04	VESTUARIO	0,00	0,00	0,00	232,17
2.2.1.07	MATERIALES ESPECIALES	0,00	0,00	0,00	580,00
2.2.1.99	OTROS SUMINISTROS	0,00	0,00	0,00	1.133,09
2.2.2	COMUNICACIONES	0,00	0,00	0,00	3.400,00
2.2.2.01	POSTALES	0,00	0,00	0,00	3.400,00
2.2.3	TRANSPORTES	0,00	0,00	0,00	1.138,00
2.2.3.00	TRANSPORTES	0,00	0,00	0,00	1.138,00
2.2.4	PRIMAS DE SEGUROS	0,00	0,00	0,00	603,00
2.2.4.00	EDIFICIOS Y LOCALES	0,00	0,00	0,00	303,00
2.2.4.99	OTROS RIESGOS	0,00	0,00	0,00	300,00
2.2.6	GASTOS DIVERSOS	0,00	0,00	0,00	-8.708,89
2.2.6.02	PUBLICIDAD Y PROPAGANDA	0,00	0,00	0,00	-1.923,61
2.2.6.06	REUNIONES, CONFERENCIAS Y CURSOS	0,00	0,00	0,00	-7.336,43
2.2.6.08	PUBLICACIONES Y EDICIONES	0,00	0,00	0,00	950,00
2.2.6.99	OTROS	0,00	0,00	0,00	-398,85
2.2.7	TRABAJOS REALIZADOS POR OTRAS EMPRESAS	0,00	0,00	0,00	-1.214,47
2.2.7.03	POSTALES	0,00	0,00	0,00	343,00
2.2.7.30	ESTUDIO CATALOGACIÓN Y SITUACIÓN PHA	0,00	0,00	0,00	16.218,65
2.2.7.99	OTROS	0,00	0,00	0,00	-17.776,12
2.3	INDEMNIZACION POR RAZON DEL SERVICIO	0,00	0,00	0,00	521,30
2.3.0	DIETAS	0,00	0,00	0,00	618,93



**Gobierno  
de La  
Rioja**

**Hacienda Gob.Pub. S.D. y P.G.**

**SICAP - Sistema de Información Contable**

**REMANENTES DE CRÉDITO**

**Ejercicio: 2023**

**Página 143**

**Información a fecha: 31/12/2023**

**Unidad monetaria: Euros**

**Clasificación Orgánica 070201 CULTURA, TURISMO, DEPORTE Y JUVENTUD / DIRECCIÓN GENERAL DE CULTURA / SERVICIOS GENERALES**

**Clasificación Funcional 3321 PRODUCCIÓN DE BIENES PÚBLICOS DE CARÁCTER PREFERENTE / CULTURA / PATRIMONIO HISTÓRICO-ARTÍSTICO / PATRIMONIO HISTÓRICO-ARTÍSTICO**

Clasificación Económica	Denominación	Comprometidos Incorporables	Comprometidos No Incorporables	No Comprometidos Incorporables	No Comprometidos No Incorporables
2.3.0.00	DIETAS	0,00	0,00	0,00	618,93
2.3.1	LOCOMOCIÓN	0,00	0,00	0,00	-97,63
2.3.1.00	LOCOMOCIÓN	0,00	0,00	0,00	-97,63
6	INVERSIONES REALES	0,00	0,00	77.297,60	0,00
6.2	INVERSION NUEVA ASOCIADA AL FUNCIONAMIENTO OPERATIVO DE LOS SERVICIOS	0,00	0,00	4.750,00	0,00
6.2.5	MOBILIARIO Y ENSERES	0,00	0,00	4.750,00	0,00
6.2.5.00	ADQUISICION	0,00	0,00	4.750,00	0,00
6.3	INVERSION DE REPOSICION ASOCIADA AL FUNCION. OPERAT. DE LOS SERVICIOS	0,00	0,00	1.855,00	0,00
6.3.5	MOBILIARIO Y ENSERES	0,00	0,00	1.855,00	0,00
6.3.5.00	ADQUISICION	0,00	0,00	1.855,00	0,00
6.5	GASTOS DE INVERSIONES EN PATRIMONIO HISTÓRICO	0,00	0,00	70.692,60	0,00
6.5.0	INVERSIONES EN PATRIMONIO HISTORICO DESTINADO AL USO GENERAL	0,00	0,00	70.692,60	0,00
6.5.0.01	CONSTRUCCION	0,00	0,00	-85.758,56	0,00
6.5.0.03	INCORPORACION DE BIENES Y SERVICIOS	0,00	0,00	156.451,16	0,00
7	TRANSFERENCIAS DE CAPITAL	0,00	0,00	41.720,18	0,00
7.6	A CORPORACIONES LOCALES	0,00	0,00	41.664,90	0,00
7.6.1	A AYUNTAMIENTOS	0,00	0,00	41.664,90	0,00
7.6.1.00	RESTAURACIONES PATRIMONIO HISTÓRICO	0,00	0,00	35.038,36	0,00
7.6.1.01	AYUNTAMIENTO SAN VICENTE DE LA SONSIERRA. INTERVENCIÓN RECINTO AMURALLADO	0,00	0,00	699,02	0,00
7.6.1.02	AYUNTAMIENTO BRIONES INTERVENCIONES RECINTO AMURALLADO CERCAS DEL CRISTO FASE I	0,00	0,00	5.927,52	0,00
7.8	A FAMILIAS E INSTITUCIONES SIN FINES DE LUCRO	0,00	0,00	55,28	0,00
7.8.0	A FAMILIAS E INSTITUCIONES SIN ANIMO DE LUCRO	0,00	0,00	55,28	0,00
7.8.0.00	CONVENIOS RESTAURACIONES	0,00	0,00	1,28	0,00
7.8.0.04	PARROQUIA SANTIAGO EL REAL DE CALAHORRA RESTAURACIÓN RETABLO MAYOR	0,00	0,00	54,00	0,00
<b>Total Orgánico / Funcional</b>	<b>070201 / 3321</b>	<b>0,00</b>	<b>0,00</b>	<b>119.017,78</b>	<b>280.693,61</b>



**Gobierno  
de La  
Rioja**

LKCAM220

**Hacienda Gob.Pub. S.D. y P.G.**

**SICAP - Sistema de Información Contable**

**REMANENTES DE CRÉDITO**

**Ejercicio: 2023**

**Página 144**

**Información a fecha: 31/12/2023**

**Unidad monetaria: Euros**

**Clasificación Orgánica 070201 CULTURA, TURISMO, DEPORTE Y JUVENTUD / DIRECCIÓN GENERAL DE CULTURA / SERVICIOS GENERALES**

**Clasificación Funcional 4611 ACTUACIONES DE CARÁCTER ECONÓMICO / INVESTIGACION, DESARROLLO E INNOVACION / INVESTIGACIÓN, DESARROLLO E INNOVACIÓN / INVESTIGACIÓN Y DESARROLLO**

Clasificación Económica	Denominación	Comprometidos Incorporables	Comprometidos No Incorporables	No Comprometidos Incorporables	No Comprometidos No Incorporables
2	GASTOS EN BIENES CORRIENTES Y SERVICIOS	0,00	0,00	0,00	12.780,50
2.2	MATERIAL, SUMINISTROS Y OTROS	0,00	0,00	0,00	12.780,50
2.2.7	TRABAJOS REALIZADOS POR OTRAS EMPRESAS	0,00	0,00	0,00	12.780,50
2.2.7.06	ESTUDIOS Y TRABAJOS TÉCNICOS	0,00	0,00	0,00	-22.184,66
2.2.7.30	ESTUDIO, CATALOGACIÓN Y SITUACIÓN PHA	0,00	0,00	0,00	34.965,16
4	TRANSFERENCIAS CORRIENTES	0,00	0,00	0,00	1.888,09
4.6	A CORPORACIONES LOCALES	0,00	0,00	0,00	1.888,09
4.6.1	A AYUNTAMIENTOS	0,00	0,00	0,00	1.888,09
4.6.1.00	AYUNTAMIENTO NALDA EXCAVACIONES ARQUEOLÓGICAS LADERA ESTE CASTILLO	0,00	0,00	0,00	1.888,09
6	INVERSIONES REALES	7.568,42	0,00	2.859,97	0,00
6.5	GASTOS DE INVERSIONES EN PATRIMONIO HISTÓRICO	7.568,42	0,00	2.859,97	0,00
6.5.0	INVERSIONES EN PATRIMONIO HISTORICO DESTINADO AL USO GENERAL	7.568,42	0,00	2.859,97	0,00
6.5.0.03	INCORPORACION DE BIENES Y SERVICIOS	7.568,42	0,00	2.859,97	0,00
<b>Total Orgánico / Funcional</b>	<b>070201 / 4611</b>	<b>7.568,42</b>	<b>0,00</b>	<b>2.859,97</b>	<b>14.668,59</b>



Gobierno  
de La  
Rioja

Hacienda Gob.Pub. S.D. y P.G.

SICAP - Sistema de Información Contable

REMANENTES DE CRÉDITO

Ejercicio: 2023

Página 145

Información a fecha: 31/12/2023

Unidad monetaria: Euros

Clasificación Orgánica 070201 CULTURA, TURISMO, DEPORTE Y JUVENTUD / DIRECCIÓN GENERAL DE CULTURA / SERVICIOS GENERALES

Clasificación Funcional 9111 ACTUACIONES DE CARACTER GENERAL / SERVICIOS DE CARÁCTER GENERAL / SERVICIOS DE CARÁCTER GENERAL / SERVICIOS DE CARÁCTER GENERAL Y ATENCIÓN AL CIUDADANO

Clasificación Económica	Denominación	Comprometidos Incorporables	Comprometidos No Incorporables	No Comprometidos Incorporables	No Comprometidos No Incorporables
2	GASTOS EN BIENES CORRIENTES Y SERVICIOS	0,00	0,00	0,00	181.225,31
2.2	MATERIAL, SUMINISTROS Y OTROS	0,00	0,00	0,00	181.225,31
2.2.3	TRANSPORTES	0,00	0,00	0,00	-484,00
2.2.3.00	TRANSPORTES	0,00	0,00	0,00	-484,00
2.2.6	GASTOS DIVERSOS	0,00	0,00	0,00	-1.000,00
2.2.6.06	REUNIONES, CONFERENCIAS Y CURSOS	0,00	0,00	0,00	-1.000,00
2.2.7	TRABAJOS REALIZADOS POR OTRAS EMPRESAS	0,00	0,00	0,00	182.709,31
2.2.7.06	ESTUDIOS Y TRABAJOS TÉCNICOS	0,00	0,00	0,00	-27.290,69
2.2.7.30	ASISTENCIA A VÍCTIMAS DE GRAVES VULNERACIONES EN DD.HH	0,00	0,00	0,00	90.000,00
2.2.7.31	DINAMIZACIÓN EN MATERIA DE MEMORIA DEMOCRÁTICA	0,00	0,00	0,00	40.000,00
2.2.7.32	ASISTENCIA PARA LA PARTICIPACIÓN CIUDADANA	0,00	0,00	0,00	80.000,00
4	TRANSFERENCIAS CORRIENTES	0,00	0,00	0,00	16.000,00
4.8	A FAMILIAS E INSTITUCIONES SIN FINES DE LUCRO	0,00	0,00	0,00	16.000,00
4.8.0	A FAMILIAS E INSTITUCIONES SIN ANIMO DE LUCRO	0,00	0,00	0,00	16.000,00
4.8.0.10	DERECHOS HUMANOS Y PARTICIPACIÓN	0,00	0,00	0,00	16.000,00
<b>Total Orgánico / Funcional</b>	<b>070201 / 9111</b>	<b>0,00</b>	<b>0,00</b>	<b>0,00</b>	<b>197.225,31</b>



**Información a fecha: 31/12/2023**

**Unidad monetaria: Euros**

**Clasificación Orgánica 070202 CULTURA, TURISMO, DEPORTE Y JUVENTUD / DIRECCIÓN GENERAL DE CULTURA / ARCHIVO HISTÓRICO**

**Clasificación Funcional 3312 PRODUCCIÓN DE BIENES PÚBLICOS DE CARÁCTER PREFERENTE / CULTURA / CULTURA / MUSEOS, ARCHIVOS Y BIBLIOTECAS**

Clasificación Económica	Denominación	Comprometidos Incorporables	Comprometidos No Incorporables	No Comprometidos Incorporables	No Comprometidos No Incorporables
1	GASTOS DE PERSONAL	0,00	0,00	0,00	-12.879,55
1.2	FUNCIONARIOS	0,00	0,00	0,00	-5.560,81
1.2.0	RETRIBUCIONES BÁSICAS	0,00	0,00	0,00	-5.887,90
1.2.0.00	SUELDO Y PAGAS EXTRAORDINARIAS	0,00	0,00	0,00	-941,06
1.2.0.05	TRIENIOS	0,00	0,00	0,00	-4.946,84
1.2.1	RETRIBUCIONES COMPLEMENTARIAS	0,00	0,00	0,00	327,09
1.2.1.00	COMPLEMENTO DE DESTINO	0,00	0,00	0,00	1.566,33
1.2.1.01	COMPLEMENTO ESPECÍFICO	0,00	0,00	0,00	-387,08
1.2.1.04	OTRAS REMUNERACIONES	0,00	0,00	0,00	-852,16
1.5	INCENTIVOS AL RENDIMIENTO	0,00	0,00	0,00	-254,04
1.5.0	PRODUCTIVIDAD	0,00	0,00	0,00	-254,04
1.5.0.00	PRODUCTIVIDAD	0,00	0,00	0,00	-254,04
1.6	CUOTAS, PRESTACIONES Y GASTOS SOCIALES A CARGO DEL EMPLEADOR	0,00	0,00	0,00	-7.064,70
1.6.0	CUOTAS SOCIALES	0,00	0,00	0,00	-7.064,70
1.6.0.00	SEGURIDAD SOCIAL	0,00	0,00	0,00	-7.064,70
2	GASTOS EN BIENES CORRIENTES Y SERVICIOS	0,00	0,00	0,00	92.068,32
2.1	REPARACIONES, MANTENIMIENTO Y CONSERVACION	0,00	0,00	0,00	9.177,27
2.1.2	EDIFICIOS Y OTRAS CONSTRUCCIONES	0,00	0,00	0,00	4.602,82
2.1.2.00	INMOVILIZADO PROPIO	0,00	0,00	0,00	4.602,82
2.1.3	MAQUINARIA, INSTALACION Y UTILLAJE	0,00	0,00	0,00	4.974,88
2.1.3.00	INMOVILIZADO PROPIO	0,00	0,00	0,00	4.974,88
2.1.5	MOBILIARIO Y ENSERES	0,00	0,00	0,00	-400,43
2.1.5.00	INMOVILIZADO PROPIO	0,00	0,00	0,00	-400,43
2.2	MATERIAL, SUMINISTROS Y OTROS	0,00	0,00	0,00	82.891,05
2.2.0	MATERIAL DE OFICINA	0,00	0,00	0,00	812,46
2.2.0.00	ORDINARIO NO INVENTARIABLE	0,00	0,00	0,00	812,46
2.2.1	SUMINISTROS	0,00	0,00	0,00	17.062,29
2.2.1.00	ENERGIA ELECTRICA	0,00	0,00	0,00	9.032,10
2.2.1.01	AGUA	0,00	0,00	0,00	28,19
2.2.1.04	VESTUARIO	0,00	0,00	0,00	310,00
2.2.1.07	MATERIALES ESPECIALES	0,00	0,00	0,00	3.066,00
2.2.1.23	CALZADO	0,00	0,00	0,00	206,00
2.2.1.99	OTROS SUMINISTROS	0,00	0,00	0,00	4.420,00



**Gobierno  
de La  
Rioja**

LKCAM220

**Hacienda Gob.Pub. S.D. y P.G.**

**SICAP - Sistema de Información Contable**

**REMANENTES DE CRÉDITO**

**Ejercicio: 2023**

**Página 147**

**Información a fecha: 31/12/2023**

**Unidad monetaria: Euros**

**Clasificación Orgánica 070202 CULTURA, TURISMO, DEPORTE Y JUVENTUD / DIRECCIÓN GENERAL DE CULTURA / ARCHIVO HISTÓRICO**

**Clasificación Funcional 3312 PRODUCCIÓN DE BIENES PÚBLICOS DE CARÁCTER PREFERENTE / CULTURA / CULTURA / MUSEOS, ARCHIVOS Y BIBLIOTECAS**

Clasificación Económica	Denominación	Comprometidos Incorporables	Comprometidos No Incorporables	No Comprometidos Incorporables	No Comprometidos No Incorporables
2.2.3	TRANSPORTES	0,00	0,00	0,00	1.132,12
2.2.3.00	TRANSPORTES	0,00	0,00	0,00	1.132,12
2.2.5	TRIBUTOS	0,00	0,00	0,00	260,04
2.2.5.00	LOCALES	0,00	0,00	0,00	193,22
2.2.5.01	AUTONOMICAS	0,00	0,00	0,00	66,82
2.2.6	GASTOS DIVERSOS	0,00	0,00	0,00	600,00
2.2.6.99	OTROS	0,00	0,00	0,00	600,00
2.2.7	TRABAJOS REALIZADOS POR OTRAS EMPRESAS	0,00	0,00	0,00	63.024,14
2.2.7.00	LIMPIEZA Y ASEO	0,00	0,00	0,00	-5.340,33
2.2.7.06	ESTUDIOS Y TRABAJOS TÉCNICOS	0,00	0,00	0,00	68.364,47
4	TRANSFERENCIAS CORRIENTES	0,00	0,00	0,00	7.182,63
4.8	A FAMILIAS E INSTITUCIONES SIN FINES DE LUCRO	0,00	0,00	0,00	7.182,63
4.8.0	A FAMILIAS E INSTITUCIONES SIN ANIMO DE LUCRO	0,00	0,00	0,00	7.182,63
4.8.0.00	BECAS FORMACIÓN EN ARCHIVO	0,00	0,00	0,00	7.182,63
6	INVERSIONES REALES	0,00	0,00	63.487,64	0,00
6.2	INVERSION NUEVA ASOCIADA AL FUNCIONAMIENTO OPERATIVO DE LOS SERVICIOS	0,00	0,00	67.942,50	0,00
6.2.5	MOBILIARIO Y ENSERES	0,00	0,00	600,00	0,00
6.2.5.00	ADQUISICION	0,00	0,00	600,00	0,00
6.2.9	OTROS ACTIVOS MATERIALES	0,00	0,00	67.342,50	0,00
6.2.9.00	ADQUISICION	0,00	0,00	64.452,20	0,00
6.2.9.03	INCORPORACION DE BIENES Y SERVICIOS	0,00	0,00	2.890,30	0,00
6.3	INVERSION DE REPOSICION ASOCIADA AL FUNCION. OPERAT. DE LOS SERVICIOS	0,00	0,00	-4.454,86	0,00
6.3.2	EDIFICIOS Y OTRAS CONSTRUCCIONES	0,00	0,00	-5.958,86	0,00
6.3.2.00	ADQUISICION	0,00	0,00	-5.958,86	0,00
6.3.5	MOBILIARIO Y ENSERES	0,00	0,00	1.504,00	0,00
6.3.5.00	ADQUISICION	0,00	0,00	1.504,00	0,00
<b>Total Orgánico / Funcional</b>	<b>070202 / 3312</b>	<b>0,00</b>	<b>0,00</b>	<b>63.487,64</b>	<b>86.371,40</b>






**Información a fecha: 31/12/2023**

**Unidad monetaria: Euros**

**Clasificación Orgánica 070203 CULTURA, TURISMO, DEPORTE Y JUVENTUD / DIRECCIÓN GENERAL DE CULTURA / BIBLIOTECA PÚBLICA**

**Clasificación Funcional 3312 PRODUCCIÓN DE BIENES PÚBLICOS DE CARÁCTER PREFERENTE / CULTURA / CULTURA / MUSEOS, ARCHIVOS Y BIBLIOTECAS**

Clasificación Económica	Denominación	Comprometidos Incorporables	Comprometidos No Incorporables	No Comprometidos Incorporables	No Comprometidos No Incorporables
1	GASTOS DE PERSONAL	0,00	0,00	0,00	98.383,92
1.2	FUNCIONARIOS	0,00	0,00	0,00	104.632,67
1.2.0	RETRIBUCIONES BÁSICAS	0,00	0,00	0,00	39.901,77
1.2.0.00	SUELDO Y PAGAS EXTRAORDINARIAS	0,00	0,00	0,00	33.725,43
1.2.0.05	TRIENIOS	0,00	0,00	0,00	6.176,34
1.2.1	RETRIBUCIONES COMPLEMENTARIAS	0,00	0,00	0,00	64.730,90
1.2.1.00	COMPLEMENTO DE DESTINO	0,00	0,00	0,00	29.787,94
1.2.1.01	COMPLEMENTO ESPECÍFICO	0,00	0,00	0,00	42.785,69
1.2.1.04	OTRAS REMUNERACIONES	0,00	0,00	0,00	-7.842,73
1.5	INCENTIVOS AL RENDIMIENTO	0,00	0,00	0,00	-1.337,16
1.5.0	PRODUCTIVIDAD	0,00	0,00	0,00	-1.337,16
1.5.0.00	PRODUCTIVIDAD	0,00	0,00	0,00	-1.337,16
1.6	CUOTAS, PRESTACIONES Y GASTOS SOCIALES A CARGO DEL EMPLEADOR	0,00	0,00	0,00	-4.911,59
1.6.0	CUOTAS SOCIALES	0,00	0,00	0,00	-4.911,59
1.6.0.00	SEGURIDAD SOCIAL	0,00	0,00	0,00	-4.911,59
2	GASTOS EN BIENES CORRIENTES Y SERVICIOS	0,00	0,00	0,00	28.133,36
2.0	ARRENDAMIENTOS Y CANONES	0,00	0,00	0,00	1.980,35
2.0.2	EDIFICIOS Y OTRAS CONSTRUCCIONES	0,00	0,00	0,00	361,96
2.0.2.00	EDIFICIOS Y OTRAS CONSTRUCCIONES	0,00	0,00	0,00	361,96
2.0.5	MOBILIARIO Y ENSERES	0,00	0,00	0,00	50,00
2.0.5.00	MOBILIARIO Y ENSERES	0,00	0,00	0,00	50,00
2.0.9	CÁNONES	0,00	0,00	0,00	1.568,39
2.0.9.00	CÁNONES	0,00	0,00	0,00	1.568,39
2.1	REPARACIONES, MANTENIMIENTO Y CONSERVACION	0,00	0,00	0,00	19.462,48
2.1.2	EDIFICIOS Y OTRAS CONSTRUCCIONES	0,00	0,00	0,00	-9.610,46
2.1.2.00	INMOVILIZADO PROPIO	0,00	0,00	0,00	-9.610,46
2.1.3	MAQUINARIA, INSTALACION Y UTILLAJE	0,00	0,00	0,00	12.434,58
2.1.3.00	INMOVILIZADO PROPIO	0,00	0,00	0,00	12.434,58
2.1.5	MOBILIARIO Y ENSERES	0,00	0,00	0,00	-13.361,64
2.1.5.00	INMOVILIZADO PROPIO	0,00	0,00	0,00	-13.361,64
2.1.6	EQUIPOS PARA PROCESO DE INFORMACION	0,00	0,00	0,00	30.000,00
2.1.6.00	INMOVILIZADO PROPIO	0,00	0,00	0,00	30.000,00
2.2	MATERIAL, SUMINISTROS Y OTROS	0,00	0,00	0,00	4.857,78



**Información a fecha: 31/12/2023**

**Unidad monetaria: Euros**

**Clasificación Orgánica 070203 CULTURA, TURISMO, DEPORTE Y JUVENTUD / DIRECCIÓN GENERAL DE CULTURA / BIBLIOTECA PÚBLICA**

**Clasificación Funcional 3312 PRODUCCIÓN DE BIENES PÚBLICOS DE CARÁCTER PREFERENTE / CULTURA / CULTURA / MUSEOS, ARCHIVOS Y BIBLIOTECAS**

Clasificación Económica	Denominación	Comprometidos Incorporables	Comprometidos No Incorporables	No Comprometidos Incorporables	No Comprometidos No Incorporables
2.2.0	MATERIAL DE OFICINA	0,00	0,00	0,00	-2.115,06
2.2.0.00	ORDINARIO NO INVENTARIABLE	0,00	0,00	0,00	-6.231,49
2.2.0.01	PRENSA, REVISTAS, LIBROS Y OTRAS PUBLICACIONES	0,00	0,00	0,00	2.736,51
2.2.0.02	MATERIAL INFORMÁTICO NO INVENTARIABLE	0,00	0,00	0,00	1.379,92
2.2.1	SUMINISTROS	0,00	0,00	0,00	21.596,47
2.2.1.00	ENERGIA ELECTRICA	0,00	0,00	0,00	8.883,34
2.2.1.01	AGUA	0,00	0,00	0,00	1.490,22
2.2.1.04	VESTUARIO	0,00	0,00	0,00	2.499,60
2.2.1.06	PRODUCTOS FARMACEUTICOS	0,00	0,00	0,00	150,00
2.2.1.07	MATERIALES ESPECIALES	0,00	0,00	0,00	5.000,00
2.2.1.23	CALZADO	0,00	0,00	0,00	495,33
2.2.1.99	OTROS SUMINISTROS	0,00	0,00	0,00	3.077,98
2.2.2	COMUNICACIONES	0,00	0,00	0,00	2.258,19
2.2.2.01	POSTALES	0,00	0,00	0,00	2.258,19
2.2.3	TRANSPORTES	0,00	0,00	0,00	-472,81
2.2.3.00	TRANSPORTES	0,00	0,00	0,00	-472,81
2.2.4	PRIMAS DE SEGUROS	0,00	0,00	0,00	1.229,62
2.2.4.99	OTROS RIESGOS	0,00	0,00	0,00	1.229,62
2.2.5	TRIBUTOS	0,00	0,00	0,00	1.365,31
2.2.5.00	LOCALES	0,00	0,00	0,00	981,53
2.2.5.01	AUTONOMICAS	0,00	0,00	0,00	383,78
2.2.6	GASTOS DIVERSOS	0,00	0,00	0,00	3.898,64
2.2.6.02	PUBLICIDAD Y PROPAGANDA	0,00	0,00	0,00	238,89
2.2.6.06	REUNIONES, CONFERENCIAS Y CURSOS	0,00	0,00	0,00	2.936,84
2.2.6.08	PUBLICACIONES Y EDICIONES	0,00	0,00	0,00	500,00
2.2.6.99	OTROS	0,00	0,00	0,00	222,91
2.2.7	TRABAJOS REALIZADOS POR OTRAS EMPRESAS	0,00	0,00	0,00	-22.902,58
2.2.7.00	LIMPIEZA Y ASEO	0,00	0,00	0,00	-21.766,05
2.2.7.01	SEGURIDAD	0,00	0,00	0,00	8.393,98
2.2.7.06	ESTUDIOS Y TRABAJOS TÉCNICOS	0,00	0,00	0,00	-196,33
2.2.7.07	SERVICIOS DE CARACTER INFORMÁTICO	0,00	0,00	0,00	-1.258,05
2.2.7.30	PRESTACIONES BIBLIOTECARIAS	0,00	0,00	0,00	-9.679,52
2.2.7.99	OTROS	0,00	0,00	0,00	1.603,39




Información a fecha: 31/12/2023

Unidad monetaria: Euros

Clasificación Orgánica 070203 CULTURA, TURISMO, DEPORTE Y JUVENTUD / DIRECCIÓN GENERAL DE CULTURA / BIBLIOTECA PÚBLICA

Clasificación Funcional 3312 PRODUCCIÓN DE BIENES PÚBLICOS DE CARÁCTER PREFERENTE / CULTURA / CULTURA / MUSEOS, ARCHIVOS Y BIBLIOTECAS

Clasificación Económica	Denominación	Comprometidos Incorporables	Comprometidos No Incorporables	No Comprometidos Incorporables	No Comprometidos No Incorporables
2.3	INDEMNIZACION POR RAZON DEL SERVICIO	0,00	0,00	0,00	1.832,75
2.3.0	DIETAS	0,00	0,00	0,00	586,25
2.3.0.00	DIETAS	0,00	0,00	0,00	586,25
2.3.1	LOCOMOCIÓN	0,00	0,00	0,00	746,50
2.3.1.00	LOCOMOCIÓN	0,00	0,00	0,00	746,50
2.3.3	OTRAS INDEMNIZACIONES	0,00	0,00	0,00	500,00
2.3.3.00	OTRAS INDEMNIZACIONES	0,00	0,00	0,00	500,00
6	INVERSIONES REALES	0,00	0,00	84.711,14	0,00
6.2	INVERSION NUEVA ASOCIADA AL FUNCIONAMIENTO OPERATIVO DE LOS SERVICIOS	0,00	0,00	42.651,52	0,00
6.2.5	MOBILIARIO Y ENSERES	0,00	0,00	-4.881,72	0,00
6.2.5.00	ADQUISICION	0,00	0,00	-4.881,72	0,00
6.2.6	EQUIPOS PARA PROCESOS DE INFORMACION	0,00	0,00	-2.472,03	0,00
6.2.6.00	ADQUISICION	0,00	0,00	-2.472,03	0,00
6.2.9	OTROS ACTIVOS MATERIALES	0,00	0,00	50.005,27	0,00
6.2.9.00	ADQUISICION	0,00	0,00	28.725,98	0,00
6.2.9.04	DIGITALIZACIÓN E INTEROPERATIVIDAD	0,00	0,00	21.279,29	0,00
6.3	INVERSION DE REPOSICION ASOCIADA AL FUNCION. OPERAT. DE LOS SERVICIOS	0,00	0,00	15.912,11	0,00
6.3.2	EDIFICIOS Y OTRAS CONSTRUCCIONES	0,00	0,00	12.312,11	0,00
6.3.2.01	CONSTRUCCION	0,00	0,00	12.312,11	0,00
6.3.5	MOBILIARIO Y ENSERES	0,00	0,00	2.100,00	0,00
6.3.5.00	ADQUISICION	0,00	0,00	2.100,00	0,00
6.3.9	OTROS ACTIVOS MATERIALES	0,00	0,00	1.500,00	0,00
6.3.9.00	ADQUISICION	0,00	0,00	1.500,00	0,00
6.4	GASTOS DE INVERSIONES DE CARACTER INMATERIAL.	0,00	0,00	19.000,00	0,00
6.4.4	APLICACIONES INFORMATICAS	0,00	0,00	19.000,00	0,00
6.4.4.03	INCORPORACION DE BIENES Y SERVICIOS	0,00	0,00	19.000,00	0,00
6.6	INVERSIONES GESTIONADAS PARA OTROS ENTES	0,00	0,00	7.147,51	0,00
6.6.9	OTROS ACTIVOS MATERIALES	0,00	0,00	7.147,51	0,00
6.6.9.00	ADQUISICION	0,00	0,00	7.147,51	0,00
<b>Total Orgánico / Funcional</b>	<b>070203 / 3312</b>	<b>0,00</b>	<b>0,00</b>	<b>84.711,14</b>	<b>126.517,28</b>



**Información a fecha: 31/12/2023**

**Unidad monetaria: Euros**

**Clasificación Orgánica 070204 CULTURA, TURISMO, DEPORTE Y JUVENTUD / DIRECCIÓN GENERAL DE CULTURA / MUSEO**

**Clasificación Funcional 3312 PRODUCCIÓN DE BIENES PÚBLICOS DE CARÁCTER PREFERENTE / CULTURA / CULTURA / MUSEOS, ARCHIVOS Y BIBLIOTECAS**

Clasificación Económica	Denominación	Comprometidos Incorporables	Comprometidos No Incorporables	No Comprometidos Incorporables	No Comprometidos No Incorporables
1	GASTOS DE PERSONAL	0,00	0,00	0,00	1.288,47
1.2	FUNCIONARIOS	0,00	0,00	0,00	5.269,89
1.2.0	RETRIBUCIONES BÁSICAS	0,00	0,00	0,00	6.936,58
1.2.0.00	SUELDO Y PAGAS EXTRAORDINARIAS	0,00	0,00	0,00	7.199,31
1.2.0.05	TRIENIOS	0,00	0,00	0,00	-262,73
1.2.1	RETRIBUCIONES COMPLEMENTARIAS	0,00	0,00	0,00	-1.666,69
1.2.1.00	COMPLEMENTO DE DESTINO	0,00	0,00	0,00	2.960,11
1.2.1.01	COMPLEMENTO ESPECÍFICO	0,00	0,00	0,00	-6.299,24
1.2.1.04	OTRAS REMUNERACIONES	0,00	0,00	0,00	1.672,44
1.3	LABORALES	0,00	0,00	0,00	-678,34
1.3.0	LABORAL FIJO	0,00	0,00	0,00	-1.874,34
1.3.0.00	RETRIBUCIONES BÁSICAS	0,00	0,00	0,00	-691,30
1.3.0.01	OTRAS REMUNERACIONES	0,00	0,00	0,00	-1.183,04
1.3.1	LABORAL TEMPORAL	0,00	0,00	0,00	1.196,00
1.3.1.00	RETRIBUCIONES BÁSICAS	0,00	0,00	0,00	598,00
1.3.1.01	OTRAS REMUNERACIONES	0,00	0,00	0,00	598,00
1.5	INCENTIVOS AL RENDIMIENTO	0,00	0,00	0,00	-272,05
1.5.0	PRODUCTIVIDAD	0,00	0,00	0,00	-272,05
1.5.0.00	PRODUCTIVIDAD	0,00	0,00	0,00	-272,05
1.6	CUOTAS, PRESTACIONES Y GASTOS SOCIALES A CARGO DEL EMPLEADOR	0,00	0,00	0,00	-3.031,03
1.6.0	CUOTAS SOCIALES	0,00	0,00	0,00	-3.031,03
1.6.0.00	SEGURIDAD SOCIAL	0,00	0,00	0,00	-3.031,03
2	GASTOS EN BIENES CORRIENTES Y SERVICIOS	0,00	0,00	0,00	170.060,00
2.0	ARRENDAMIENTOS Y CANONES	0,00	0,00	0,00	3.868,40
2.0.2	EDIFICIOS Y OTRAS CONSTRUCCIONES	0,00	0,00	0,00	3.494,60
2.0.2.00	EDIFICIOS Y OTRAS CONSTRUCCIONES	0,00	0,00	0,00	3.494,60
2.0.3	MAQUINARIA, INSTALACION Y UTILLAJE	0,00	0,00	0,00	8,80
2.0.3.00	MAQUINARIA,INSTALACIONES Y UTILLAJE	0,00	0,00	0,00	8,80
2.0.9	CÁNONES	0,00	0,00	0,00	365,00
2.0.9.00	CÁNONES	0,00	0,00	0,00	365,00
2.1	REPARACIONES, MANTENIMIENTO Y CONSERVACION	0,00	0,00	0,00	36.022,15
2.1.0	TERRENOS Y BIENES NATURALES	0,00	0,00	0,00	-592,90
2.1.0.00	INMOVILIZADO PROPIO	0,00	0,00	0,00	-592,90



**Información a fecha: 31/12/2023**

**Unidad monetaria: Euros**

**Clasificación Orgánica 070204 CULTURA, TURISMO, DEPORTE Y JUVENTUD / DIRECCIÓN GENERAL DE CULTURA / MUSEO**

**Clasificación Funcional 3312 PRODUCCIÓN DE BIENES PÚBLICOS DE CARÁCTER PREFERENTE / CULTURA / CULTURA / MUSEOS, ARCHIVOS Y BIBLIOTECAS**

Clasificación Económica	Denominación	Comprometidos Incorporables	Comprometidos No Incorporables	No Comprometidos Incorporables	No Comprometidos No Incorporables
2.1.2	EDIFICIOS Y OTRAS CONSTRUCCIONES	0,00	0,00	0,00	20.582,50
2.1.2.00	INMOVILIZADO PROPIO	0,00	0,00	0,00	20.582,50
2.1.3	MAQUINARIA, INSTALACION Y UTILLAJE	0,00	0,00	0,00	5.814,35
2.1.3.00	INMOVILIZADO PROPIO	0,00	0,00	0,00	5.814,35
2.1.5	MOBILIARIO Y ENSERES	0,00	0,00	0,00	7.771,30
2.1.5.00	INMOVILIZADO PROPIO	0,00	0,00	0,00	7.771,30
2.1.6	EQUIPOS PARA PROCESO DE INFORMACION	0,00	0,00	0,00	2.446,90
2.1.6.00	INMOVILIZADO PROPIO	0,00	0,00	0,00	2.446,90
2.2	MATERIAL, SUMINISTROS Y OTROS	0,00	0,00	0,00	128.939,35
2.2.0	MATERIAL DE OFICINA	0,00	0,00	0,00	582,08
2.2.0.00	ORDINARIO NO INVENTARIABLE	0,00	0,00	0,00	416,06
2.2.0.02	MATERIAL INFORMATICO NO INVENTARIABLE	0,00	0,00	0,00	166,02
2.2.1	SUMINISTROS	0,00	0,00	0,00	60.190,94
2.2.1.00	ENERGIA ELECTRICA	0,00	0,00	0,00	22.737,28
2.2.1.01	AGUA	0,00	0,00	0,00	780,38
2.2.1.02	GAS	0,00	0,00	0,00	10.968,78
2.2.1.04	VESTUARIO	0,00	0,00	0,00	322,45
2.2.1.06	PRODUCTOS FARMACEUTICOS	0,00	0,00	0,00	200,00
2.2.1.07	MATERIALES ESPECIALES	0,00	0,00	0,00	3.509,04
2.2.1.23	CALZADO	0,00	0,00	0,00	-615,45
2.2.1.99	OTROS SUMINISTROS	0,00	0,00	0,00	22.288,46
2.2.2	COMUNICACIONES	0,00	0,00	0,00	2.909,30
2.2.2.01	POSTALES	0,00	0,00	0,00	2.909,30
2.2.3	TRANSPORTES	0,00	0,00	0,00	6.696,46
2.2.3.00	TRANSPORTES	0,00	0,00	0,00	6.696,46
2.2.4	PRIMAS DE SEGUROS	0,00	0,00	0,00	13.797,44
2.2.4.99	OTROS RIESGOS	0,00	0,00	0,00	13.797,44
2.2.5	TRIBUTOS	0,00	0,00	0,00	2.031,87
2.2.5.00	LOCALES	0,00	0,00	0,00	1.254,31
2.2.5.01	AUTONOMICAS	0,00	0,00	0,00	777,56
2.2.6	GASTOS DIVERSOS	0,00	0,00	0,00	3.240,23
2.2.6.02	PUBLICIDAD Y PROPAGANDA	0,00	0,00	0,00	-2.266,62
2.2.6.06	REUNIONES, CONFERENCIAS Y CURSOS	0,00	0,00	0,00	1.000,00



**Información a fecha: 31/12/2023**

**Unidad monetaria: Euros**

**Clasificación Orgánica 070204 CULTURA, TURISMO, DEPORTE Y JUVENTUD / DIRECCIÓN GENERAL DE CULTURA / MUSEO**

**Clasificación Funcional 3312 PRODUCCIÓN DE BIENES PÚBLICOS DE CARÁCTER PREFERENTE / CULTURA / CULTURA / MUSEOS, ARCHIVOS Y BIBLIOTECAS**

Clasificación Económica	Denominación	Comprometidos Incorporables	Comprometidos No Incorporables	No Comprometidos Incorporables	No Comprometidos No Incorporables
2.2.6.08	PUBLICACIONES Y EDICIONES	0,00	0,00	0,00	4.438,74
2.2.6.99	OTROS	0,00	0,00	0,00	68,11
2.2.7	TRABAJOS REALIZADOS POR OTRAS EMPRESAS	0,00	0,00	0,00	39.491,03
2.2.7.00	LIMPIEZA Y ASEO	0,00	0,00	0,00	5.500,41
2.2.7.01	SEGURIDAD	0,00	0,00	0,00	23.117,91
2.2.7.03	POSTALES	0,00	0,00	0,00	174,51
2.2.7.06	ESTUDIOS Y TRABAJOS TÉCNICOS	0,00	0,00	0,00	22.171,65
2.2.7.07	SERVICIOS DE CARACTER INFORMÁTICO	0,00	0,00	0,00	5.000,00
2.2.7.30	ACTIVIDADES CULTURALES SERVICIO MUSEOS	0,00	0,00	0,00	-15.142,45
2.2.7.99	OTROS	0,00	0,00	0,00	-1.331,00
2.3	INDEMNIZACION POR RAZON DEL SERVICIO	0,00	0,00	0,00	1.230,10
2.3.0	DIETAS	0,00	0,00	0,00	124,54
2.3.0.00	DIETAS	0,00	0,00	0,00	124,54
2.3.1	LOCOMOCIÓN	0,00	0,00	0,00	405,56
2.3.1.00	LOCOMOCIÓN	0,00	0,00	0,00	405,56
2.3.3	OTRAS INDEMNIZACIONES	0,00	0,00	0,00	700,00
2.3.3.00	OTRAS INDEMNIZACIONES	0,00	0,00	0,00	700,00
6	INVERSIONES REALES	0,00	0,00	297.412,53	0,00
6.2	INVERSION NUEVA ASOCIADA AL FUNCIONAMIENTO OPERATIVO DE LOS SERVICIOS	0,00	0,00	-10.621,69	0,00
6.2.2	EDIFICIOS Y OTRAS CONSTRUCCIONES	0,00	0,00	-14.594,79	0,00
6.2.2.03	INCORPORACION DE BIENES Y SERVICIOS	0,00	0,00	-14.594,79	0,00
6.2.5	MOBILIARIO Y ENSERES	0,00	0,00	5.340,55	0,00
6.2.5.00	ADQUISICION	0,00	0,00	5.340,55	0,00
6.2.9	OTROS ACTIVOS MATERIALES	0,00	0,00	-1.367,45	0,00
6.2.9.00	ADQUISICION	0,00	0,00	-1.367,45	0,00
6.3	INVERSION DE REPOSICION ASOCIADA AL FUNCION. OPERAT. DE LOS SERVICIOS	0,00	0,00	281.694,87	0,00
6.3.2	EDIFICIOS Y OTRAS CONSTRUCCIONES	0,00	0,00	277.271,66	0,00
6.3.2.01	CONSTRUCCION	0,00	0,00	313.450,66	0,00
6.3.2.03	INCORPORACION DE BIENES Y SERVICIOS	0,00	0,00	-36.179,00	0,00
6.3.3	MAQUINARIA, INSTALACIONES Y UTILLAJE	0,00	0,00	859,48	0,00
6.3.3.00	ADQUISICION	0,00	0,00	859,48	0,00
6.3.5	MOBILIARIO Y ENSERES	0,00	0,00	5.000,00	0,00
6.3.5.00	ADQUISICION	0,00	0,00	5.000,00	0,00



**Gobierno  
de La  
Rioja**

**Hacienda Gob.Pub. S.D. y P.G.**

**SICAP - Sistema de Información Contable**

**REMANENTES DE CRÉDITO**

**Ejercicio: 2023**

**Página 154**

**Información a fecha: 31/12/2023**

**Unidad monetaria: Euros**

**Clasificación Orgánica 070204 CULTURA, TURISMO, DEPORTE Y JUVENTUD / DIRECCIÓN GENERAL DE CULTURA / MUSEO**

**Clasificación Funcional 3312 PRODUCCIÓN DE BIENES PÚBLICOS DE CARÁCTER PREFERENTE / CULTURA / CULTURA / MUSEOS, ARCHIVOS Y BIBLIOTECAS**

Clasificación Económica	Denominación	Comprometidos Incorporables	Comprometidos No Incorporables	No Comprometidos Incorporables	No Comprometidos No Incorporables
6.3.6	EQUIPOS PARA PROCESOS DE INFORMACION	0,00	0,00	-1.436,27	0,00
6.3.6.00	ADQUISICION	0,00	0,00	-1.436,27	0,00
6.4	GASTOS DE INVERSIONES DE CARACTER INMATERIAL.	0,00	0,00	28.570,00	0,00
6.4.4	APLICACIONES INFORMATICAS	0,00	0,00	8.000,00	0,00
6.4.4.03	INCORPORACION DE BIENES Y SERVICIOS	0,00	0,00	8.000,00	0,00
6.4.5	PROPIEDAD INTELECTUAL	0,00	0,00	20.570,00	0,00
6.4.5.00	ADQUISICION	0,00	0,00	20.570,00	0,00
6.5	GASTOS DE INVERSIONES EN PATRIMONIO HISTÓRICO	0,00	0,00	-2.230,65	0,00
6.5.0	INVERSIONES EN PATRIMONIO HISTORICO DESTINADO AL USO GENERAL	0,00	0,00	4.745,00	0,00
6.5.0.00	ADQUISICION	0,00	0,00	4.745,00	0,00
6.5.1	INVERSIONES EN PATRIMONIO HIST. DESTINADO AL FUNCION. OP. DE LOS SERV	0,00	0,00	-6.975,65	0,00
6.5.1.03	INCORPORACION DE BIENES Y SERVICIOS	0,00	0,00	-6.975,65	0,00
<b>Total Orgánico / Funcional</b>	<b>070204 / 3312</b>	<b>0,00</b>	<b>0,00</b>	<b>297.412,53</b>	<b>171.348,47</b>



**Información a fecha: 31/12/2023**

**Unidad monetaria: Euros**

**Clasificación Orgánica 0703 CULTURA, TURISMO, DEPORTE Y JUVENTUD / DIRECCIÓN GENERAL DE TURISMO Y PROMOCIÓN TERRITORIAL**

**Clasificación Funcional 4311 ACTUACIONES DE CARÁCTER ECONÓMICO / TURISMO / TURISMO / PROMOCIÓN TURÍSTICA**

Clasificación Económica	Denominación	Comprometidos Incorporables	Comprometidos No Incorporables	No Comprometidos Incorporables	No Comprometidos No Incorporables
1	GASTOS DE PERSONAL	0,00	0,00	0,00	-27.820,22
1.0	ALTOS CARGOS	0,00	0,00	0,00	-3.205,67
1.0.0	RETRIBUCIONES BÁSICAS Y OTRAS REMUNERACIONES DE ALTOS CARGOS	0,00	0,00	0,00	-3.205,67
1.0.0.00	RETRIBUCIONES BÁSICAS	0,00	0,00	0,00	-1.073,59
1.0.0.01	OTRAS REMUNERACIONES	0,00	0,00	0,00	-2.132,08
1.2	FUNCIONARIOS	0,00	0,00	0,00	-4.532,31
1.2.0	RETRIBUCIONES BÁSICAS	0,00	0,00	0,00	-8.727,16
1.2.0.00	SUELDO Y PAGAS EXTRAORDINARIAS	0,00	0,00	0,00	-5.998,01
1.2.0.05	TRIENIOS	0,00	0,00	0,00	-2.729,15
1.2.1	RETRIBUCIONES COMPLEMENTARIAS	0,00	0,00	0,00	4.194,85
1.2.1.00	COMPLEMENTO DE DESTINO	0,00	0,00	0,00	2.789,78
1.2.1.01	COMPLEMENTO ESPECÍFICO	0,00	0,00	0,00	4.653,82
1.2.1.04	OTRAS REMUNERACIONES	0,00	0,00	0,00	-3.248,75
1.5	INCENTIVOS AL RENDIMIENTO	0,00	0,00	0,00	-634,36
1.5.0	PRODUCTIVIDAD	0,00	0,00	0,00	-634,36
1.5.0.00	PRODUCTIVIDAD	0,00	0,00	0,00	-634,36
1.6	CUOTAS, PRESTACIONES Y GASTOS SOCIALES A CARGO DEL EMPLEADOR	0,00	0,00	0,00	-19.447,88
1.6.0	CUOTAS SOCIALES	0,00	0,00	0,00	-19.447,88
1.6.0.00	SEGURIDAD SOCIAL	0,00	0,00	0,00	-19.447,88
2	GASTOS EN BIENES CORRIENTES Y SERVICIOS	0,00	0,00	0,00	2.818.987,99
2.1	REPARACIONES, MANTENIMIENTO Y CONSERVACION	0,00	0,00	0,00	1.040,04
2.1.2	EDIFICIOS Y OTRAS CONSTRUCCIONES	0,00	0,00	0,00	4.000,00
2.1.2.00	INMOVILIZADO PROPIO	0,00	0,00	0,00	4.000,00
2.1.3	MAQUINARIA, INSTALACION Y UTILLAJE	0,00	0,00	0,00	-2.959,96
2.1.3.00	INMOVILIZADO PROPIO	0,00	0,00	0,00	-2.959,96
2.2	MATERIAL, SUMINISTROS Y OTROS	0,00	0,00	0,00	2.813.650,15
2.2.0	MATERIAL DE OFICINA	0,00	0,00	0,00	4.590,83
2.2.0.00	ORDINARIO NO INVENTARIABLE	0,00	0,00	0,00	2.590,83
2.2.0.01	PRENSA, REVISTAS, LIBROS Y OTRAS PUBLICACIONES	0,00	0,00	0,00	2.000,00
2.2.1	SUMINISTROS	0,00	0,00	0,00	1.000,00
2.2.1.04	VESTUARIO	0,00	0,00	0,00	500,00
2.2.1.23	CALZADO	0,00	0,00	0,00	500,00
2.2.5	TRIBUTOS	0,00	0,00	0,00	1.874,83





Información a fecha: 31/12/2023

Unidad monetaria: Euros

Clasificación Orgánica 0703 CULTURA, TURISMO, DEPORTE Y JUVENTUD / DIRECCIÓN GENERAL DE TURISMO Y PROMOCIÓN TERRITORIAL

Clasificación Funcional 4311 ACTUACIONES DE CARÁCTER ECONÓMICO / TURISMO / TURISMO / PROMOCIÓN TURÍSTICA

Clasificación Económica	Denominación	Comprometidos Incorporables	Comprometidos No Incorporables	No Comprometidos Incorporables	No Comprometidos No Incorporables
2.2.5.00	LOCALES	0,00	0,00	0,00	890,91
2.2.5.01	AUTONOMICAS	0,00	0,00	0,00	483,92
2.2.5.02	ESTATALES	0,00	0,00	0,00	500,00
2.2.6	GASTOS DIVERSOS	0,00	0,00	0,00	122.184,49
2.2.6.06	REUNIONES, CONFERENCIAS Y CURSOS	0,00	0,00	0,00	111,35
2.2.6.99	OTROS	0,00	0,00	0,00	122.073,14
2.2.7	TRABAJOS REALIZADOS POR OTRAS EMPRESAS	0,00	0,00	0,00	2.684.000,00
2.2.7.06	ESTUDIOS Y TRABAJOS TÉCNICOS	0,00	0,00	0,00	25.000,00
2.2.7.07	SERVICIOS DE CARACTER INFORMÁTICO	0,00	0,00	0,00	3.000,00
2.2.7.30	ACCIONES COHESIÓN ENTRE DESTINOS LA RIOJA	0,00	0,00	0,00	2.455.000,00
2.2.7.31	ACCIONES COHESIÓN ENTRE DESTINOS XACOBEO PROMOCIÓN	0,00	0,00	0,00	200.000,00
2.2.7.99	OTROS	0,00	0,00	0,00	1.000,00
2.3	INDEMNIZACION POR RAZON DEL SERVICIO	0,00	0,00	0,00	4.297,80
2.3.0	DIETAS	0,00	0,00	0,00	3.874,37
2.3.0.00	DIETAS	0,00	0,00	0,00	3.874,37
2.3.1	LOCOMOCIÓN	0,00	0,00	0,00	-1.451,57
2.3.1.00	LOCOMOCIÓN	0,00	0,00	0,00	-1.451,57
2.3.3	OTRAS INDEMNIZACIONES	0,00	0,00	0,00	1.875,00
2.3.3.00	OTRAS INDEMNIZACIONES	0,00	0,00	0,00	1.875,00
3	GASTOS FINANCIEROS	0,00	0,00	0,00	500,00
3.4	DE DEPOSITOS, FIANZAS Y OTROS	0,00	0,00	0,00	500,00
3.4.2	INTERESES DE DEMORA	0,00	0,00	0,00	500,00
3.4.2.00	INTERESES DE DEMORA	0,00	0,00	0,00	500,00
4	TRANSFERENCIAS CORRIENTES	0,00	0,00	0,00	359,93
4.6	A CORPORACIONES LOCALES	0,00	0,00	0,00	149,93
4.6.2	A MANCOMUNIDADES DE MUNICIPIOS	0,00	0,00	0,00	149,93
4.6.2.00	A MANCOMUNIDADES DE MUNICIPIOS	0,00	0,00	0,00	149,93
4.7	A EMPRESAS PRIVADAS	0,00	0,00	0,00	210,00
4.7.0	A EMPRESAS PRIVADAS	0,00	0,00	0,00	210,00
4.7.0.00	A EMPRESAS PRIVADAS	0,00	0,00	0,00	210,00
6	INVERSIONES REALES	0,00	0,00	21.548.272,22	0,00
6.2	INVERSION NUEVA ASOCIADA AL FUNCIONAMIENTO OPERATIVO DE LOS SERVICIOS	0,00	0,00	21.548.272,22	0,00
6.2.7	PROYECTOS COMPLEJOS	0,00	0,00	21.548.272,22	0,00



**Gobierno  
de La  
Rioja**

LKCAM220

**Hacienda Gob.Pub. S.D. y P.G.**

**SICAP - Sistema de Información Contable**

**REMANENTES DE CRÉDITO**

**Ejercicio: 2023**

**Página 157**

**Información a fecha: 31/12/2023**

**Unidad monetaria: Euros**

**Clasificación Orgánica 0703 CULTURA, TURISMO, DEPORTE Y JUVENTUD / DIRECCIÓN GENERAL DE TURISMO Y PROMOCIÓN TERRITORIAL**

**Clasificación Funcional 4311 ACTUACIONES DE CARÁCTER ECONÓMICO / TURISMO / TURISMO / PROMOCIÓN TURÍSTICA**

Clasificación Económica	Denominación	Comprometidos Incorporables	Comprometidos No Incorporables	No Comprometidos Incorporables	No Comprometidos No Incorporables
6.2.7.05	ACCIONES COHESIÓN ENTRE DESTINOS LA RIOJA	0,00	0,00	19.316.348,22	0,00
6.2.7.06	ACCIONES COHESIÓN ENTRE DESTINOS PLAN NACIONAL XACOBEO	0,00	0,00	878.724,00	0,00
6.2.7.08	ACCIONES COHESIÓN ENTRE DESTINOS LA RIOJA	0,00	0,00	1.353.200,00	0,00
7	TRANSFERENCIAS DE CAPITAL	0,00	0,00	21.642.510,07	0,00
7.6	A CORPORACIONES LOCALES	0,00	0,00	20.538.920,07	0,00
7.6.1	A AYUNTAMIENTOS	0,00	0,00	8.878.920,07	0,00
7.6.1.00	A AYUNTAMIENTOS	0,00	0,00	459.236,07	0,00
7.6.1.02	PNST DESTINOS XACOBEO. AYUNTAMIENTOS	0,00	0,00	1.201.684,00	0,00
7.6.1.03	REHABILITACIÓN PATRIMONIO USO TURÍSTICO AYUNTAMIENTOS	0,00	0,00	2.500.000,00	0,00
7.6.1.06	ACCIONES DE COHESIÓN ENTRE DESTINOS	0,00	0,00	2.313.000,00	0,00
7.6.1.07	HARO WINE TOURISM & TALENT	0,00	0,00	2.405.000,00	0,00
7.6.2	A MANCOMUNIDADES DE MUNICIPIOS	0,00	0,00	11.660.000,00	0,00
7.6.2.02	PLAN DE SOSTENIBILIDAD TURÍSTICA	0,00	0,00	9.660.000,00	0,00
7.6.2.05	PLAN DE SOSTENIBILIDAD TURÍSTICA	0,00	0,00	2.000.000,00	0,00
7.7	A EMPRESAS PRIVADAS	0,00	0,00	1.103.590,00	0,00
7.7.0	A EMPRESAS PRIVADAS	0,00	0,00	1.103.590,00	0,00
7.7.0.01	PROYECTOS EFICIENCIA ENERGÉTICA Y ECONOMÍA CIRCULAR EMPRESAS TURÍSTICAS	0,00	0,00	1.103.590,00	0,00
<b>Total Orgánico / Funcional</b>	<b>0703 / 4311</b>	<b>0,00</b>	<b>0,00</b>	<b>43.190.782,29</b>	<b>2.792.027,70</b>



**Información a fecha: 31/12/2023**

**Unidad monetaria: Euros**

**Clasificación Orgánica 0703 CULTURA, TURISMO, DEPORTE Y JUVENTUD / DIRECCIÓN GENERAL DE TURISMO Y PROMOCIÓN TERRITORIAL**

**Clasificación Funcional 4312 ACTUACIONES DE CARÁCTER ECONÓMICO / TURISMO / TURISMO / INFRAESTRUCTURAS TURÍSTICAS**

Clasificación Económica	Denominación	Comprometidos Incorporables	Comprometidos No Incorporables	No Comprometidos Incorporables	No Comprometidos No Incorporables
2	GASTOS EN BIENES CORRIENTES Y SERVICIOS	0,00	0,00	0,00	17.507,04
2.1	REPARACIONES, MANTENIMIENTO Y CONSERVACION	0,00	0,00	0,00	3.872,98
2.1.0	TERRENOS Y BIENES NATURALES	0,00	0,00	0,00	1.000,00
2.1.0.00	INMOVILIZADO PROPIO	0,00	0,00	0,00	1.000,00
2.1.2	EDIFICIOS Y OTRAS CONSTRUCCIONES	0,00	0,00	0,00	2.000,00
2.1.2.00	INMOVILIZADO PROPIO	0,00	0,00	0,00	2.000,00
2.1.3	MAQUINARIA, INSTALACION Y UTILLAJE	0,00	0,00	0,00	-1.522,02
2.1.3.00	INMOVILIZADO PROPIO	0,00	0,00	0,00	-1.522,02
2.1.5	MOBILIARIO Y ENSERES	0,00	0,00	0,00	2.395,00
2.1.5.00	INMOVILIZADO PROPIO	0,00	0,00	0,00	2.395,00
2.2	MATERIAL, SUMINISTROS Y OTROS	0,00	0,00	0,00	13.634,06
2.2.1	SUMINISTROS	0,00	0,00	0,00	13.502,38
2.2.1.00	ENERGIA ELECTRICA	0,00	0,00	0,00	7.502,38
2.2.1.01	AGUA	0,00	0,00	0,00	5.000,00
2.2.1.02	GAS	0,00	0,00	0,00	1.000,00
2.2.4	PRIMAS DE SEGUROS	0,00	0,00	0,00	730,63
2.2.4.01	DE VEHICULOS	0,00	0,00	0,00	730,63
2.2.7	TRABAJOS REALIZADOS POR OTRAS EMPRESAS	0,00	0,00	0,00	-598,95
2.2.7.99	OTROS	0,00	0,00	0,00	-598,95
3	GASTOS FINANCIEROS	0,00	0,00	0,00	500,00
3.4	DE DEPOSITOS, FIANZAS Y OTROS	0,00	0,00	0,00	500,00
3.4.2	INTERESES DE DEMORA	0,00	0,00	0,00	500,00
3.4.2.00	INTERESES DE DEMORA	0,00	0,00	0,00	500,00
6	INVERSIONES REALES	0,00	0,00	21.624,81	0,00
6.1	INVERSION DE REPOSIC.EN INFRAESTR. Y BIENES DESTINADOS AL USO GENERAL	0,00	0,00	50.000,00	0,00
6.1.1	INFRAESTRUCTURAS Y BIENES DESTINADOS AL USO GENERAL	0,00	0,00	50.000,00	0,00
6.1.1.00	ADQUISICION	0,00	0,00	25.000,00	0,00
6.1.1.03	INCORPORACION DE BIENES Y SERVICIOS	0,00	0,00	25.000,00	0,00
6.3	INVERSION DE REPOSICION ASOCIADA AL FUNCION. OPERAT. DE LOS SERVICIOS	0,00	0,00	-30.872,69	0,00
6.3.2	EDIFICIOS Y OTRAS CONSTRUCCIONES	0,00	0,00	-44.763,25	0,00
6.3.2.01	CONSTRUCCION	0,00	0,00	-47.038,75	0,00
6.3.2.03	INCORPORACION DE BIENES Y SERVICIOS	0,00	0,00	2.275,50	0,00
6.3.3	MAQUINARIA, INSTALACIONES Y UTILLAJE	0,00	0,00	8.710,67	0,00



**Gobierno  
de La  
Rioja**

**Hacienda Gob.Pub. S.D. y P.G.**

**SICAP - Sistema de Información Contable**

**REMANENTES DE CRÉDITO**

**Ejercicio: 2023**

**Página 159**


**Información a fecha: 31/12/2023**

**Unidad monetaria: Euros**

**Clasificación Orgánica 0703 CULTURA, TURISMO, DEPORTE Y JUVENTUD / DIRECCIÓN GENERAL DE TURISMO Y PROMOCIÓN TERRITORIAL**

**Clasificación Funcional 4312 ACTUACIONES DE CARÁCTER ECONÓMICO / TURISMO / TURISMO / INFRAESTRUCTURAS TURÍSTICAS**

Clasificación Económica	Denominación	Comprometidos Incorporables	Comprometidos No Incorporables	No Comprometidos Incorporables	No Comprometidos No Incorporables
6.3.3.00	ADQUISICION	0,00	0,00	-5.616,70	0,00
6.3.3.01	CONSTRUCCION	0,00	0,00	10.000,00	0,00
6.3.3.03	INCORPORACION DE BIENES Y SERVICIOS	0,00	0,00	4.327,37	0,00
6.3.5	MOBILIARIO Y ENSERES	0,00	0,00	5.179,89	0,00
6.3.5.00	ADQUISICION	0,00	0,00	5.179,89	0,00
6.6	INVERSIONES GESTIONADAS PARA OTROS ENTES	0,00	0,00	2.497,50	0,00
6.6.1	INFRAESTRUCTURAS Y BIENES DESTINADOS AL USO GENERAL	0,00	0,00	2.497,50	0,00
6.6.1.01	CONSTRUCCION	0,00	0,00	1.000,00	0,00
6.6.1.03	INCORPORACION DE BIENES Y SERVICIOS	0,00	0,00	1.497,50	0,00
<b>Total Orgánico / Funcional</b>	<b>0703 / 4312</b>	<b>0,00</b>	<b>0,00</b>	<b>21.624,81</b>	<b>18.007,04</b>



**Información a fecha: 31/12/2023**

**Unidad monetaria: Euros**

**Clasificación Orgánica 0704 CULTURA, TURISMO, DEPORTE Y JUVENTUD / DIRECCIÓN GENERAL DE DEPORTE Y JUVENTUD**

**Clasificación Funcional 2711 ACTUACIONES DE PROTECCIÓN Y PROMOCIÓN SOCIAL / JUVENTUD / JUVENTUD / JUVENTUD**

Clasificación Económica	Denominación	Comprometidos Incorporables	Comprometidos No Incorporables	No Comprometidos Incorporables	No Comprometidos No Incorporables
1	GASTOS DE PERSONAL	0,00	0,00	0,00	-77.480,91
1.0	ALTOS CARGOS	0,00	0,00	0,00	-25.102,26
1.0.0	RETRIBUCIONES BÁSICAS Y OTRAS REMUNERACIONES DE ALTOS CARGOS	0,00	0,00	0,00	-25.102,26
1.0.0.00	RETRIBUCIONES BÁSICAS	0,00	0,00	0,00	-9.643,50
1.0.0.01	OTRAS REMUNERACIONES	0,00	0,00	0,00	-15.458,76
1.2	FUNCIONARIOS	0,00	0,00	0,00	-33.951,38
1.2.0	RETRIBUCIONES BÁSICAS	0,00	0,00	0,00	-17.409,56
1.2.0.00	SUELDO Y PAGAS EXTRAORDINARIAS	0,00	0,00	0,00	-12.429,58
1.2.0.05	TRIENIOS	0,00	0,00	0,00	-4.979,98
1.2.1	RETRIBUCIONES COMPLEMENTARIAS	0,00	0,00	0,00	-16.541,82
1.2.1.00	COMPLEMENTO DE DESTINO	0,00	0,00	0,00	-2.261,87
1.2.1.01	COMPLEMENTO ESPECÍFICO	0,00	0,00	0,00	-9.450,00
1.2.1.04	OTRAS REMUNERACIONES	0,00	0,00	0,00	-4.829,95
1.5	INCENTIVOS AL RENDIMIENTO	0,00	0,00	0,00	-337,16
1.5.0	PRODUCTIVIDAD	0,00	0,00	0,00	-337,16
1.5.0.00	PRODUCTIVIDAD	0,00	0,00	0,00	-337,16
1.6	CUOTAS, PRESTACIONES Y GASTOS SOCIALES A CARGO DEL EMPLEADOR	0,00	0,00	0,00	-18.090,11
1.6.0	CUOTAS SOCIALES	0,00	0,00	0,00	-18.090,11
1.6.0.00	SEGURIDAD SOCIAL	0,00	0,00	0,00	-18.090,11
2	GASTOS EN BIENES CORRIENTES Y SERVICIOS	0,00	0,00	0,00	237.826,33
2.0	ARRENDAMIENTOS Y CANONES	0,00	0,00	0,00	856,51
2.0.0	TERRENOS Y BIENES NATURALES	0,00	0,00	0,00	73,01
2.0.0.00	TERRENOS Y BIENES NATURALES	0,00	0,00	0,00	73,01
2.0.2	EDIFICIOS Y OTRAS CONSTRUCCIONES	0,00	0,00	0,00	783,50
2.0.2.00	EDIFICIOS Y OTRAS CONSTRUCCIONES	0,00	0,00	0,00	783,50
2.1	REPARACIONES, MANTENIMIENTO Y CONSERVACION	0,00	0,00	0,00	50.445,99
2.1.0	TERRENOS Y BIENES NATURALES	0,00	0,00	0,00	-5.567,21
2.1.0.00	INMOVILIZADO PROPIO	0,00	0,00	0,00	-5.567,21
2.1.2	EDIFICIOS Y OTRAS CONSTRUCCIONES	0,00	0,00	0,00	14.720,49
2.1.2.00	INMOVILIZADO PROPIO	0,00	0,00	0,00	14.720,49
2.1.3	MAQUINARIA, INSTALACION Y UTILLAJE	0,00	0,00	0,00	25.178,88
2.1.3.00	INMOVILIZADO PROPIO	0,00	0,00	0,00	25.178,88
2.1.4	ELEMENTOS DE TRANSPORTE	0,00	0,00	0,00	1.886,34




**Información a fecha: 31/12/2023**

**Unidad monetaria: Euros**

**Clasificación Orgánica 0704 CULTURA, TURISMO, DEPORTE Y JUVENTUD / DIRECCIÓN GENERAL DE DEPORTE Y JUVENTUD**

**Clasificación Funcional 2711 ACTUACIONES DE PROTECCIÓN Y PROMOCIÓN SOCIAL / JUVENTUD / JUVENTUD / JUVENTUD**

Clasificación Económica	Denominación	Comprometidos Incorporables	Comprometidos No Incorporables	No Comprometidos Incorporables	No Comprometidos No Incorporables
2.1.4.00	INMOVILIZADO PROPIO	0,00	0,00	0,00	1.886,34
2.1.5	MOBILIARIO Y ENSERES	0,00	0,00	0,00	13.617,49
2.1.5.00	INMOVILIZADO PROPIO	0,00	0,00	0,00	13.617,49
2.1.6	EQUIPOS PARA PROCESO DE INFORMACION	0,00	0,00	0,00	610,00
2.1.6.00	INMOVILIZADO PROPIO	0,00	0,00	0,00	610,00
2.2	MATERIAL, SUMINISTROS Y OTROS	0,00	0,00	0,00	178.635,89
2.2.0	MATERIAL DE OFICINA	0,00	0,00	0,00	1.000,00
2.2.0.01	PRENSA, REVISTAS, LIBROS Y OTRAS PUBLICACIONES	0,00	0,00	0,00	1.000,00
2.2.1	SUMINISTROS	0,00	0,00	0,00	31.080,88
2.2.1.00	ENERGIA ELECTRICA	0,00	0,00	0,00	10.175,84
2.2.1.01	AGUA	0,00	0,00	0,00	2.422,70
2.2.1.02	GAS	0,00	0,00	0,00	385,00
2.2.1.03	COMBUSTIBLES Y CARBURANTES	0,00	0,00	0,00	3.500,00
2.2.1.07	MATERIALES ESPECIALES	0,00	0,00	0,00	828,19
2.2.1.08	SUMINISTROS PARA ACTIVIDADES JUVENILES	0,00	0,00	0,00	5.013,64
2.2.1.10	LENCERIA	0,00	0,00	0,00	8.988,72
2.2.1.99	OTROS SUMINISTROS	0,00	0,00	0,00	-233,21
2.2.3	TRANSPORTES	0,00	0,00	0,00	11.249,00
2.2.3.00	TRANSPORTES	0,00	0,00	0,00	11.249,00
2.2.4	PRIMAS DE SEGUROS	0,00	0,00	0,00	9.060,37
2.2.4.00	EDIFICIOS Y LOCALES	0,00	0,00	0,00	3.083,00
2.2.4.01	DE VEHICULOS	0,00	0,00	0,00	1.577,00
2.2.4.99	OTROS RIESGOS	0,00	0,00	0,00	4.400,37
2.2.5	TRIBUTOS	0,00	0,00	0,00	3.066,39
2.2.5.00	LOCALES	0,00	0,00	0,00	1.323,87
2.2.5.01	AUTONOMICAS	0,00	0,00	0,00	1.367,52
2.2.5.02	ESTATALES	0,00	0,00	0,00	375,00
2.2.6	GASTOS DIVERSOS	0,00	0,00	0,00	57.614,72
2.2.6.02	PUBLICIDAD Y PROPAGANDA	0,00	0,00	0,00	-15.670,77
2.2.6.03	JURÍDICOS, CONTENCIOSOS	0,00	0,00	0,00	1.500,00
2.2.6.06	REUNIONES, CONFERENCIAS Y CURSOS	0,00	0,00	0,00	26.442,68
2.2.6.07	FERIAS Y EXPOSICIONES	0,00	0,00	0,00	1.000,00
2.2.6.12	PROGRAMAS Y ACCIONES JUVENILES. PLANES FORMATIVOS IRJ	0,00	0,00	0,00	41.388,79



**Información a fecha: 31/12/2023**

**Unidad monetaria: Euros**

**Clasificación Orgánica 0704 CULTURA, TURISMO, DEPORTE Y JUVENTUD / DIRECCIÓN GENERAL DE DEPORTE Y JUVENTUD**

**Clasificación Funcional 2711 ACTUACIONES DE PROTECCIÓN Y PROMOCIÓN SOCIAL / JUVENTUD / JUVENTUD / JUVENTUD**

Clasificación Económica	Denominación	Comprometidos Incorporables	Comprometidos No Incorporables	No Comprometidos Incorporables	No Comprometidos No Incorporables
2.2.6.99	OTROS	0,00	0,00	0,00	2.954,02
2.2.7	TRABAJOS REALIZADOS POR OTRAS EMPRESAS	0,00	0,00	0,00	65.564,53
2.2.7.00	LIMPIEZA Y ASEO	0,00	0,00	0,00	-5.373,79
2.2.7.01	SEGURIDAD	0,00	0,00	0,00	5.286,66
2.2.7.03	POSTALES	0,00	0,00	0,00	241,28
2.2.7.06	ESTUDIOS Y TRABAJOS TÉCNICOS	0,00	0,00	0,00	41.388,43
2.2.7.23	PROGRAMAS ACTIVIDADES Y ALBERGUES JUVENILES	0,00	0,00	0,00	-4.044,88
2.2.7.30	PROGRAMAS DE SENSIBILIZACIÓN JUVENIL	0,00	0,00	0,00	25.316,86
2.2.7.31	PLAN DE INFORMACIÓN Y ORIENTACIÓN AFECTIVO SEXUAL, IGUALDAD DE GÉNERO Y LGTBI	0,00	0,00	0,00	7.400,00
2.2.7.99	OTROS	0,00	0,00	0,00	-4.650,03
2.3	INDEMNIZACION POR RAZON DEL SERVICIO	0,00	0,00	0,00	7.887,94
2.3.0	DIETAS	0,00	0,00	0,00	3.052,04
2.3.0.00	DIETAS	0,00	0,00	0,00	3.052,04
2.3.1	LOCOMOCIÓN	0,00	0,00	0,00	2.835,90
2.3.1.00	LOCOMOCIÓN	0,00	0,00	0,00	2.835,90
2.3.3	OTRAS INDEMNIZACIONES	0,00	0,00	0,00	2.000,00
2.3.3.00	OTRAS INDEMNIZACIONES	0,00	0,00	0,00	2.000,00
4	TRANSFERENCIAS CORRIENTES	0,00	0,00	0,00	91.870,72
4.2	AL ESTADO	0,00	0,00	0,00	100,00
4.2.6	A CONSORCIOS	0,00	0,00	0,00	100,00
4.2.6.00	CONSORCIO REAJ	0,00	0,00	0,00	100,00
4.4	AL RESTO DEL SECTOR PUBLICO DE LA C.A.R.	0,00	0,00	0,00	49.017,40
4.4.0	A SOCIEDADES PUBLICAS	0,00	0,00	0,00	30.000,00
4.4.0.00	LA RIOJA 360 GRADOS AVANZA. SOCIEDAD DE PROMOCION DE LA RIOJA. FESTIVAL ACTUAL:	0,00	0,00	0,00	30.000,00
4.4.7	OTROS ENTES SP	0,00	0,00	0,00	19.017,40
4.4.7.00	CONSEJO DE LA JUVENTUD DE LA RIOJA ACTIVIDADES 2023	0,00	0,00	0,00	19.017,40
4.8	A FAMILIAS E INSTITUCIONES SIN FINES DE LUCRO	0,00	0,00	0,00	42.753,32
4.8.0	A FAMILIAS E INSTITUCIONES SIN ANIMO DE LUCRO	0,00	0,00	0,00	42.753,32
4.8.0.04	CONSEJO DE LA JUVENTUD COMARCAL DE ARNEDO ACTIVIDADES 2023	0,00	0,00	0,00	19.809,36
4.8.0.05	CONSEJO DE LA JUVENTUD LOGROÑO CIUDAD ACTIVIDADES 2023	0,00	0,00	0,00	1.767,51
4.8.0.06	CONSEJO LOCAL DE LA JUVENTUD DE ALFARO ACTIVIDADES 2023	0,00	0,00	0,00	13.600,00
4.8.0.07	CONSEJO DE LA JUVENTUD LOCAL DE HARO ACTIVIDADES 2023	0,00	0,00	0,00	7.576,45
6	INVERSIONES REALES	0,00	0,00	114.652,08	0,00



**Gobierno  
de La  
Rioja**

LKCAM220

**Hacienda Gob.Pub. S.D. y P.G.**

**SICAP - Sistema de Información Contable**

**REMANENTES DE CRÉDITO**

**Ejercicio: 2023**

**Página 163**

**Información a fecha: 31/12/2023**

**Unidad monetaria: Euros**

**Clasificación Orgánica 0704 CULTURA, TURISMO, DEPORTE Y JUVENTUD / DIRECCIÓN GENERAL DE DEPORTE Y JUVENTUD**

**Clasificación Funcional 2711 ACTUACIONES DE PROTECCIÓN Y PROMOCIÓN SOCIAL / JUVENTUD / JUVENTUD / JUVENTUD**

Clasificación Económica	Denominación	Comprometidos Incorporables	Comprometidos No Incorporables	No Comprometidos Incorporables	No Comprometidos No Incorporables
6.2	INVERSION NUEVA ASOCIADA AL FUNCIONAMIENTO OPERATIVO DE LOS SERVICIOS	0,00	0,00	108.558,69	0,00
6.2.2	EDIFICIOS Y OTRAS CONSTRUCCIONES	0,00	0,00	114.307,03	0,00
6.2.2.01	CONSTRUCCION	0,00	0,00	105.532,03	0,00
6.2.2.02	GASTOS INHERENTES POR TRANSMISION DE PROPIEDAD	0,00	0,00	6.750,00	0,00
6.2.2.03	INCORPORACION DE BIENES Y SERVICIOS	0,00	0,00	2.025,00	0,00
6.2.3	MAQUINARIA, INSTALACIONES Y UTILLAJE	0,00	0,00	6.935,00	0,00
6.2.3.00	ADQUISICION	0,00	0,00	6.935,00	0,00
6.2.5	MOBILIARIO Y ENSERES	0,00	0,00	-12.683,34	0,00
6.2.5.00	ADQUISICION	0,00	0,00	-12.683,34	0,00
6.3	INVERSION DE REPOSICION ASOCIADA AL FUNCION. OPERAT. DE LOS SERVICIOS	0,00	0,00	6.093,39	0,00
6.3.2	EDIFICIOS Y OTRAS CONSTRUCCIONES	0,00	0,00	31.984,67	0,00
6.3.2.01	CONSTRUCCION	0,00	0,00	30.910,67	0,00
6.3.2.03	INCORPORACION DE BIENES Y SERVICIOS	0,00	0,00	1.074,00	0,00
6.3.4	ELEMENTOS DE TRANSPORTE	0,00	0,00	68,00	0,00
6.3.4.00	ADQUISICION	0,00	0,00	68,00	0,00
6.3.5	MOBILIARIO Y ENSERES	0,00	0,00	-25.959,28	0,00
6.3.5.00	ADQUISICION	0,00	0,00	-25.959,28	0,00
<b>Total Orgánico / Funcional</b>	<b>0704 / 2711</b>	<b>0,00</b>	<b>0,00</b>	<b>114.652,08</b>	<b>252.216,14</b>





**Información a fecha: 31/12/2023**

**Unidad monetaria: Euros**

**Clasificación Orgánica 0704 CULTURA, TURISMO, DEPORTE Y JUVENTUD / DIRECCIÓN GENERAL DE DEPORTE Y JUVENTUD**

**Clasificación Funcional 3411 PRODUCCIÓN DE BIENES PÚBLICOS DE CARÁCTER PREFERENTE / DEPORTE / DEPORTE / DEPORTE**

Clasificación Económica	Denominación	Comprometidos Incorporables	Comprometidos No Incorporables	No Comprometidos Incorporables	No Comprometidos No Incorporables
1	GASTOS DE PERSONAL	0,00	0,00	0,00	136.791,48
1.0	ALTOS CARGOS	0,00	0,00	0,00	20.680,73
1.0.0	RETRIBUCIONES BÁSICAS Y OTRAS REMUNERACIONES DE ALTOS CARGOS	0,00	0,00	0,00	20.680,73
1.0.0.00	RETRIBUCIONES BÁSICAS	0,00	0,00	0,00	7.327,41
1.0.0.01	OTRAS REMUNERACIONES	0,00	0,00	0,00	13.353,32
1.2	FUNCIONARIOS	0,00	0,00	0,00	121.095,29
1.2.0	RETRIBUCIONES BÁSICAS	0,00	0,00	0,00	49.456,18
1.2.0.00	SUELDO Y PAGAS EXTRAORDINARIAS	0,00	0,00	0,00	57.931,38
1.2.0.05	TRIENIOS	0,00	0,00	0,00	-8.475,20
1.2.1	RETRIBUCIONES COMPLEMENTARIAS	0,00	0,00	0,00	71.639,11
1.2.1.00	COMPLEMENTO DE DESTINO	0,00	0,00	0,00	29.216,40
1.2.1.01	COMPLEMENTO ESPECÍFICO	0,00	0,00	0,00	43.007,60
1.2.1.04	OTRAS REMUNERACIONES	0,00	0,00	0,00	-584,89
1.3	LABORALES	0,00	0,00	0,00	8.073,00
1.3.0	LABORAL FIJO	0,00	0,00	0,00	12.269,80
1.3.0.00	RETRIBUCIONES BÁSICAS	0,00	0,00	0,00	4.193,08
1.3.0.01	OTRAS REMUNERACIONES	0,00	0,00	0,00	8.076,72
1.3.1	LABORAL TEMPORAL	0,00	0,00	0,00	-4.196,80
1.3.1.00	RETRIBUCIONES BÁSICAS	0,00	0,00	0,00	-2.427,40
1.3.1.01	OTRAS REMUNERACIONES	0,00	0,00	0,00	-1.769,40
1.5	INCENTIVOS AL RENDIMIENTO	0,00	0,00	0,00	-3.799,76
1.5.0	PRODUCTIVIDAD	0,00	0,00	0,00	-3.799,76
1.5.0.00	PRODUCTIVIDAD	0,00	0,00	0,00	-3.799,76
1.6	CUOTAS, PRESTACIONES Y GASTOS SOCIALES A CARGO DEL EMPLEADOR	0,00	0,00	0,00	-9.257,78
1.6.0	CUOTAS SOCIALES	0,00	0,00	0,00	-9.257,78
1.6.0.00	SEGURIDAD SOCIAL	0,00	0,00	0,00	-9.257,78
2	GASTOS EN BIENES CORRIENTES Y SERVICIOS	0,00	0,00	0,00	164.005,83
2.0	ARRENDAMIENTOS Y CANONES	0,00	0,00	0,00	1.640,10
2.0.2	EDIFICIOS Y OTRAS CONSTRUCCIONES	0,00	0,00	0,00	-669,14
2.0.2.00	EDIFICIOS Y OTRAS CONSTRUCCIONES	0,00	0,00	0,00	-669,14
2.0.3	MAQUINARIA, INSTALACION Y UTILLAJE	0,00	0,00	0,00	1.827,21
2.0.3.00	MAQUINARIA,INSTALACIONES Y UTILLAJE	0,00	0,00	0,00	1.827,21
2.0.5	MOBILIARIO Y ENSERES	0,00	0,00	0,00	482,03




Información a fecha: 31/12/2023

Unidad monetaria: Euros

Clasificación Orgánica 0704 CULTURA, TURISMO, DEPORTE Y JUVENTUD / DIRECCIÓN GENERAL DE DEPORTE Y JUVENTUD

Clasificación Funcional 3411 PRODUCCIÓN DE BIENES PÚBLICOS DE CARÁCTER PREFERENTE / DEPORTE / DEPORTE / DEPORTE

Clasificación Económica	Denominación	Comprometidos Incorporables	Comprometidos No Incorporables	No Comprometidos Incorporables	No Comprometidos No Incorporables
2.0.5.00	MOBILIARIO Y ENSERES	0,00	0,00	0,00	482,03
2.1	REPARACIONES, MANTENIMIENTO Y CONSERVACION	0,00	0,00	0,00	3.110,74
2.1.2	EDIFICIOS Y OTRAS CONSTRUCCIONES	0,00	0,00	0,00	-55.080,09
2.1.2.00	INMOVILIZADO PROPIO	0,00	0,00	0,00	-55.080,09
2.1.3	MAQUINARIA, INSTALACION Y UTILLAJE	0,00	0,00	0,00	52.426,04
2.1.3.00	INMOVILIZADO PROPIO	0,00	0,00	0,00	52.426,04
2.1.4	ELEMENTOS DE TRANSPORTE	0,00	0,00	0,00	886,34
2.1.4.00	INMOVILIZADO PROPIO	0,00	0,00	0,00	886,34
2.1.5	MOBILIARIO Y ENSERES	0,00	0,00	0,00	3.378,45
2.1.5.00	INMOVILIZADO PROPIO	0,00	0,00	0,00	3.378,45
2.1.6	EQUIPOS PARA PROCESO DE INFORMACION	0,00	0,00	0,00	1.500,00
2.1.6.00	INMOVILIZADO PROPIO	0,00	0,00	0,00	1.500,00
2.2	MATERIAL, SUMINISTROS Y OTROS	0,00	0,00	0,00	157.477,80
2.2.0	MATERIAL DE OFICINA	0,00	0,00	0,00	-845,35
2.2.0.00	ORDINARIO NO INVENTARIABLE	0,00	0,00	0,00	-845,35
2.2.1	SUMINISTROS	0,00	0,00	0,00	23.232,47
2.2.1.01	AGUA	0,00	0,00	0,00	-7.889,52
2.2.1.02	GAS	0,00	0,00	0,00	10.415,38
2.2.1.03	COMBUSTIBLES Y CARBURANTES	0,00	0,00	0,00	-151,76
2.2.1.06	PRODUCTOS FARMACEUTICOS	0,00	0,00	0,00	1.347,25
2.2.1.07	MATERIALES ESPECIALES	0,00	0,00	0,00	1.040,36
2.2.1.08	MATERIAL DEPORTIVO Y TROFEOS	0,00	0,00	0,00	-8.477,77
2.2.1.23	CALZADO	0,00	0,00	0,00	100,00
2.2.1.99	OTROS SUMINISTROS	0,00	0,00	0,00	26.848,53
2.2.3	TRANSPORTES	0,00	0,00	0,00	832,58
2.2.3.00	TRANSPORTES	0,00	0,00	0,00	832,58
2.2.4	PRIMAS DE SEGUROS	0,00	0,00	0,00	115.247,29
2.2.4.99	OTROS RIESGOS	0,00	0,00	0,00	115.247,29
2.2.5	TRIBUTOS	0,00	0,00	0,00	-9.806,29
2.2.5.00	LOCALES	0,00	0,00	0,00	-1.001,15
2.2.5.01	AUTONOMICAS	0,00	0,00	0,00	-8.805,14
2.2.6	GASTOS DIVERSOS	0,00	0,00	0,00	-25.263,87
2.2.6.02	PUBLICIDAD Y PROPAGANDA	0,00	0,00	0,00	-65.105,86



Información a fecha: 31/12/2023

Unidad monetaria: Euros

Clasificación Orgánica 0704 CULTURA, TURISMO, DEPORTE Y JUVENTUD / DIRECCIÓN GENERAL DE DEPORTE Y JUVENTUD

Clasificación Funcional 3411 PRODUCCIÓN DE BIENES PÚBLICOS DE CARÁCTER PREFERENTE / DEPORTE / DEPORTE / DEPORTE

Clasificación Económica	Denominación	Comprometidos Incorporables	Comprometidos No Incorporables	No Comprometidos Incorporables	No Comprometidos No Incorporables
2.2.6.03	JURÍDICOS, CONTENCIOSOS	0,00	0,00	0,00	100,00
2.2.6.06	REUNIONES, CONFERENCIAS Y CURSOS	0,00	0,00	0,00	18.860,00
2.2.6.08	PUBLICACIONES Y EDICIONES	0,00	0,00	0,00	2.650,00
2.2.6.12	PROMOCIÓN DEPORTIVA	0,00	0,00	0,00	18.695,97
2.2.6.99	OTROS	0,00	0,00	0,00	-463,98
2.2.7	TRABAJOS REALIZADOS POR OTRAS EMPRESAS	0,00	0,00	0,00	54.080,97
2.2.7.00	LIMPIEZA Y ASEO	0,00	0,00	0,00	12.433,89
2.2.7.01	SEGURIDAD	0,00	0,00	0,00	-173,66
2.2.7.06	ESTUDIOS Y TRABAJOS TÉCNICOS	0,00	0,00	0,00	13.430,50
2.2.7.07	SERVICIOS DE CARACTER INFORMÁTICO	0,00	0,00	0,00	-9.777,99
2.2.7.17	TRANSPORTES JUEGOS DEPORTIVOS	0,00	0,00	0,00	36.765,93
2.2.7.30	GESTIÓN E INSTALACIONES	0,00	0,00	0,00	5.000,00
2.2.7.99	OTROS	0,00	0,00	0,00	-3.597,70
2.3	INDEMNIZACION POR RAZON DEL SERVICIO	0,00	0,00	0,00	1.777,19
2.3.0	DIETAS	0,00	0,00	0,00	354,94
2.3.0.00	DIETAS	0,00	0,00	0,00	354,94
2.3.1	LOCOMOCIÓN	0,00	0,00	0,00	1.463,65
2.3.1.00	LOCOMOCIÓN	0,00	0,00	0,00	1.463,65
2.3.3	OTRAS INDEMNIZACIONES	0,00	0,00	0,00	-41,40
2.3.3.00	OTRAS INDEMNIZACIONES	0,00	0,00	0,00	-41,40
6	INVERSIONES REALES	0,00	0,00	1.608.775,05	0,00
6.2	INVERSION NUEVA ASOCIADA AL FUNCIONAMIENTO OPERATIVO DE LOS SERVICIOS	0,00	0,00	209.553,27	0,00
6.2.2	EDIFICIOS Y OTRAS CONSTRUCCIONES	0,00	0,00	276.565,33	0,00
6.2.2.00	ADQUISICION	0,00	0,00	-1.434,67	0,00
6.2.2.01	CONSTRUCCION	0,00	0,00	278.000,00	0,00
6.2.3	MAQUINARIA, INSTALACIONES Y UTILLAJE	0,00	0,00	-18.055,62	0,00
6.2.3.00	ADQUISICION	0,00	0,00	-18.055,62	0,00
6.2.5	MOBILIARIO Y ENSERES	0,00	0,00	-30.436,18	0,00
6.2.5.00	ADQUISICION	0,00	0,00	-30.436,18	0,00
6.2.6	EQUIPOS PARA PROCESOS DE INFORMACION	0,00	0,00	-18.520,26	0,00
6.2.6.00	ADQUISICION	0,00	0,00	-18.520,26	0,00
6.3	INVERSION DE REPOSICION ASOCIADA AL FUNCION. OPERAT. DE LOS SERVICIOS	0,00	0,00	1.399.221,78	0,00
6.3.2	EDIFICIOS Y OTRAS CONSTRUCCIONES	0,00	0,00	1.489.736,90	0,00



Gobierno  
de La  
Rioja

Hacienda Gob.Pub. S.D. y P.G.

SICAP - Sistema de Información Contable

REMANENTES DE CRÉDITO

Ejercicio: 2023

Página 167

Información a fecha: 31/12/2023

Unidad monetaria: Euros

Clasificación Orgánica 0704 CULTURA, TURISMO, DEPORTE Y JUVENTUD / DIRECCIÓN GENERAL DE DEPORTE Y JUVENTUD

Clasificación Funcional 3411 PRODUCCIÓN DE BIENES PÚBLICOS DE CARÁCTER PREFERENTE / DEPORTE / DEPORTE / DEPORTE

Clasificación Económica	Denominación	Comprometidos Incorporables	Comprometidos No Incorporables	No Comprometidos Incorporables	No Comprometidos No Incorporables
6.3.2.01	CONSTRUCCION	0,00	0,00	1.325.572,35	0,00
6.3.2.03	INCORPORACION DE BIENES Y SERVICIOS	0,00	0,00	164.164,55	0,00
6.3.3	MAQUINARIA, INSTALACIONES Y UTILLAJE	0,00	0,00	-18.086,87	0,00
6.3.3.00	ADQUISICION	0,00	0,00	-18.086,87	0,00
6.3.5	MOBILIARIO Y ENSERES	0,00	0,00	-72.428,25	0,00
6.3.5.00	ADQUISICION	0,00	0,00	-72.428,25	0,00
7	TRANSFERENCIAS DE CAPITAL	120.000,00	0,00	490.000,00	0,00
7.6	A CORPORACIONES LOCALES	120.000,00	0,00	490.000,00	0,00
7.6.1	A AYUNTAMIENTOS	120.000,00	0,00	490.000,00	0,00
7.6.1.07	AYUNTAMIENTO DE ALBELDA DE IREGUA VESTUARIOS POLIDEPORTIVO Y FRONTÓN	70.000,00	0,00	0,00	0,00
7.6.1.08	AYUNTAMIENTO DE NAJERA. PISTAS DE PADEL	0,00	0,00	90.000,00	0,00
7.6.1.09	AYUNTAMIENTO DE BERCEO: ESPACIO DEPORTIVO	0,00	0,00	250.000,00	0,00
7.6.1.13	AYUNTAMIENTO DE SAN ROMAN DE CAMEROS. FRONTON MUNICIPAL	50.000,00	0,00	0,00	0,00
7.6.1.14	AYUNTAMIENTO DE HARO. PISTAS DE PÁDEL	0,00	0,00	150.000,00	0,00
<b>Total Orgánico / Funcional</b>	<b>0704 / 3411</b>	<b>120.000,00</b>	<b>0,00</b>	<b>2.098.775,05</b>	<b>300.797,31</b>



**Gobierno  
de La  
Rioja**

LKCAM220

**Hacienda Gob.Pub. S.D. y P.G.**

**SICAP - Sistema de Información Contable**

**REMANENTES DE CRÉDITO**

**Ejercicio: 2023**

**Página 168**


**Información a fecha: 31/12/2023**

**Unidad monetaria: Euros**

**Clasificación Orgánica 0800 EDUCACIÓN Y EMPLEO / VICECONSEJERÍA DE EDUCACIÓN, UNIVERSIDADES Y FORMACIÓN PROFESIONAL**

**Clasificación Funcional 3211 PRODUCCIÓN DE BIENES PÚBLICOS DE CARÁCTER PREFERENTE / EDUCACIÓN / EDUCACIÓN / ADMINISTRACIÓN GENERAL DE EDUCACIÓN**

Clasificación Económica	Denominación	Comprometidos Incorporables	Comprometidos No Incorporables	No Comprometidos Incorporables	No Comprometidos No Incorporables
1	GASTOS DE PERSONAL	0,00	0,00	0,00	9.357,54
1.0	ALTOS CARGOS	0,00	0,00	0,00	3.248,93
1.0.0	RETRIBUCIONES BÁSICAS Y OTRAS REMUNERACIONES DE ALTOS CARGOS	0,00	0,00	0,00	3.248,93
1.0.0.00	RETRIBUCIONES BÁSICAS	0,00	0,00	0,00	-15.972,01
1.0.0.01	OTRAS REMUNERACIONES	0,00	0,00	0,00	19.220,94
1.1	PERSONAL EVENTUAL	0,00	0,00	0,00	5.324,98
1.1.0	RETRIBUCIONES BÁSICAS Y OTRAS REMUNERACIONES DE PERSONAL EVENTUAL	0,00	0,00	0,00	5.324,98
1.1.0.00	RETRIBUCIONES BÁSICAS	0,00	0,00	0,00	362,58
1.1.0.01	OTRAS REMUNERACIONES	0,00	0,00	0,00	4.962,40
1.2	FUNCIONARIOS	0,00	0,00	0,00	775,56
1.2.0	RETRIBUCIONES BÁSICAS	0,00	0,00	0,00	-1.600,96
1.2.0.05	TRIENIOS	0,00	0,00	0,00	-1.600,96
1.2.1	RETRIBUCIONES COMPLEMENTARIAS	0,00	0,00	0,00	2.376,52
1.2.1.04	OTRAS REMUNERACIONES	0,00	0,00	0,00	2.376,52
1.6	CUOTAS, PRESTACIONES Y GASTOS SOCIALES A CARGO DEL EMPLEADOR	0,00	0,00	0,00	8,07
1.6.0	CUOTAS SOCIALES	0,00	0,00	0,00	8,07
1.6.0.00	SEGURIDAD SOCIAL	0,00	0,00	0,00	8,07
<b>Total Orgánico / Funcional</b>	<b>0800 / 3211</b>	<b>0,00</b>	<b>0,00</b>	<b>0,00</b>	<b>9.357,54</b>



Gobierno  
de La  
Rioja

Hacienda Gob.Pub. S.D. y P.G.

SICAP - Sistema de Información Contable

REMANENTES DE CRÉDITO

Ejercicio: 2023

Página 169

Información a fecha: 31/12/2023

Unidad monetaria: Euros

Clasificación Orgánica 0800 EDUCACIÓN Y EMPLEO / VICECONSEJERÍA DE EDUCACIÓN, UNIVERSIDADES Y FORMACIÓN PROFESIONAL

Clasificación Funcional 3221 PRODUCCIÓN DE BIENES PÚBLICOS DE CARÁCTER PREFERENTE / EDUCACIÓN / ENSEÑANZA / ENSEÑANZA REGIMEN GENERAL

Clasificación Económica	Denominación	Comprometidos Incorporables	Comprometidos No Incorporables	No Comprometidos Incorporables	No Comprometidos No Incorporables
1	GASTOS DE PERSONAL	0,00	0,00	0,00	-586.943,08
1.6	CUOTAS, PRESTACIONES Y GASTOS SOCIALES A CARGO DEL EMPLEADOR	0,00	0,00	0,00	-586.943,08
1.6.0	CUOTAS SOCIALES	0,00	0,00	0,00	-586.943,08
1.6.0.00	SEGURIDAD SOCIAL	0,00	0,00	0,00	-586.943,08
<b>Total Orgánico / Funcional</b>	<b>0800 / 3221</b>	<b>0,00</b>	<b>0,00</b>	<b>0,00</b>	<b>-586.943,08</b>




**Información a fecha: 31/12/2023**

**Unidad monetaria: Euros**

**Clasificación Orgánica 0800 EDUCACIÓN Y EMPLEO / VICECONSEJERÍA DE EDUCACIÓN, UNIVERSIDADES Y FORMACIÓN PROFESIONAL**

**Clasificación Funcional 3225 PRODUCCIÓN DE BIENES PÚBLICOS DE CARÁCTER PREFERENTE / EDUCACIÓN / ENSEÑANZA / ENSEÑANZA UNIVERSITARIA**

Clasificación Económica	Denominación	Comprometidos Incorporables	Comprometidos No Incorporables	No Comprometidos Incorporables	No Comprometidos No Incorporables
2	GASTOS EN BIENES CORRIENTES Y SERVICIOS	0,00	14,00	0,00	35.861,83
2.2	MATERIAL, SUMINISTROS Y OTROS	0,00	14,00	0,00	28.717,26
2.2.0	MATERIAL DE OFICINA	0,00	14,00	0,00	486,00
2.2.0.00	ORDINARIO NO INVENTARIABLE	0,00	14,00	0,00	-14,00
2.2.0.01	PRENSA, REVISTAS, LIBROS Y OTRAS PUBLICACIONES	0,00	0,00	0,00	500,00
2.2.1	SUMINISTROS	0,00	0,00	0,00	1.000,00
2.2.1.07	MATERIALES ESPECIALES	0,00	0,00	0,00	1.000,00
2.2.2	COMUNICACIONES	0,00	0,00	0,00	500,00
2.2.2.01	POSTALES	0,00	0,00	0,00	500,00
2.2.3	TRANSPORTES	0,00	0,00	0,00	-7.167,50
2.2.3.00	TRANSPORTES	0,00	0,00	0,00	-7.167,50
2.2.6	GASTOS DIVERSOS	0,00	0,00	0,00	22.181,16
2.2.6.02	PUBLICIDAD Y PROPAGANDA	0,00	0,00	0,00	1.500,00
2.2.6.06	REUNIONES, CONFERENCIAS Y CURSOS	0,00	0,00	0,00	13.681,16
2.2.6.08	PUBLICACIONES Y EDICIONES	0,00	0,00	0,00	4.000,00
2.2.6.99	OTROS	0,00	0,00	0,00	3.000,00
2.2.7	TRABAJOS REALIZADOS POR OTRAS EMPRESAS	0,00	0,00	0,00	11.717,60
2.2.7.03	POSTALES	0,00	0,00	0,00	900,00
2.2.7.07	SERVICIOS DE CARACTER INFORMÁTICO	0,00	0,00	0,00	1.530,00
2.2.7.99	OTROS	0,00	0,00	0,00	9.287,60
2.3	INDEMNIZACION POR RAZON DEL SERVICIO	0,00	0,00	0,00	7.144,57
2.3.0	DIETAS	0,00	0,00	0,00	1.935,97
2.3.0.00	DIETAS	0,00	0,00	0,00	1.935,97
2.3.1	LOCOMOCIÓN	0,00	0,00	0,00	3.208,60
2.3.1.00	LOCOMOCIÓN	0,00	0,00	0,00	3.208,60
2.3.3	OTRAS INDEMNIZACIONES	0,00	0,00	0,00	2.000,00
2.3.3.00	OTRAS INDEMNIZACIONES	0,00	0,00	0,00	2.000,00
4	TRANSFERENCIAS CORRIENTES	0,00	0,00	0,00	27.000,00
4.8	A FAMILIAS E INSTITUCIONES SIN FINES DE LUCRO	0,00	0,00	0,00	27.000,00
4.8.0	A FAMILIAS E INSTITUCIONES SIN ANIMO DE LUCRO	0,00	0,00	0,00	27.000,00
4.8.0.00	BECAS	0,00	0,00	0,00	27.000,00
6	INVERSIONES REALES	0,00	0,00	105.159,92	0,00
6.2	INVERSION NUEVA ASOCIADA AL FUNCIONAMIENTO OPERATIVO DE LOS SERVICIOS	0,00	0,00	100.000,00	0,00



**Gobierno  
de La  
Rioja**

**Hacienda Gob.Pub. S.D. y P.G.**

**SICAP - Sistema de Información Contable**

**REMANENTES DE CRÉDITO**

**Ejercicio: 2023**

**Página 171**

**Información a fecha: 31/12/2023**

**Unidad monetaria: Euros**

**Clasificación Orgánica 0800 EDUCACIÓN Y EMPLEO / VICECONSEJERÍA DE EDUCACIÓN, UNIVERSIDADES Y FORMACIÓN PROFESIONAL**

**Clasificación Funcional 3225 PRODUCCIÓN DE BIENES PÚBLICOS DE CARÁCTER PREFERENTE / EDUCACIÓN / ENSEÑANZA / ENSEÑANZA UNIVERSITARIA**

Clasificación Económica	Denominación	Comprometidos Incorporables	Comprometidos No Incorporables	No Comprometidos Incorporables	No Comprometidos No Incorporables
6.2.2	EDIFICIOS Y OTRAS CONSTRUCCIONES	0,00	0,00	100.000,00	0,00
6.2.2.03	INCORPORACION DE BIENES Y SERVICIOS	0,00	0,00	100.000,00	0,00
6.3	INVERSION DE REPOSICION ASOCIADA AL FUNCION. OPERAT. DE LOS SERVICIOS	0,00	0,00	5.159,92	0,00
6.3.2	EDIFICIOS Y OTRAS CONSTRUCCIONES	0,00	0,00	5.159,92	0,00
6.3.2.01	CONSTRUCCION	0,00	0,00	241,92	0,00
6.3.2.03	INCORPORACION DE BIENES Y SERVICIOS	0,00	0,00	4.918,00	0,00
<b>Total Orgánico / Funcional</b>	<b>0800 / 3225</b>	<b>0,00</b>	<b>14,00</b>	<b>105.159,92</b>	<b>62.861,83</b>






Información a fecha: 31/12/2023

Unidad monetaria: Euros

Clasificación Orgánica 0800 EDUCACIÓN Y EMPLEO / VICECONSEJERÍA DE EDUCACIÓN, UNIVERSIDADES Y FORMACIÓN PROFESIONAL

Clasificación Funcional 4611 ACTUACIONES DE CARÁCTER ECONÓMICO / INVESTIGACION, DESARROLLO E INNOVACION / INVESTIGACIÓN, DESARROLLO E INNOVACIÓN / INVESTIGACIÓN Y DESARROLLO

Clasificación Económica	Denominación	Comprometidos Incorporables	Comprometidos No Incorporables	No Comprometidos Incorporables	No Comprometidos No Incorporables
2	GASTOS EN BIENES CORRIENTES Y SERVICIOS	0,00	0,00	0,00	106.953,28
2.2	MATERIAL, SUMINISTROS Y OTROS	0,00	0,00	0,00	96.953,28
2.2.6	GASTOS DIVERSOS	0,00	0,00	0,00	44.900,00
2.2.6.12	PLAN DIVULGACIÓN CIENTÍFICA	0,00	0,00	0,00	43.900,00
2.2.6.99	OTROS	0,00	0,00	0,00	1.000,00
2.2.7	TRABAJOS REALIZADOS POR OTRAS EMPRESAS	0,00	0,00	0,00	52.053,28
2.2.7.06	ESTUDIOS Y TRABAJOS TÉCNICOS	0,00	0,00	0,00	52.053,28
2.3	INDEMNIZACION POR RAZON DEL SERVICIO	0,00	0,00	0,00	10.000,00
2.3.0	DIETAS	0,00	0,00	0,00	5.000,00
2.3.0.00	DIETAS	0,00	0,00	0,00	5.000,00
2.3.1	LOCOMOCIÓN	0,00	0,00	0,00	5.000,00
2.3.1.00	LOCOMOCIÓN	0,00	0,00	0,00	5.000,00
3	GASTOS FINANCIEROS	0,00	0,00	0,00	4,53
3.4	DE DEPOSITOS, FIANZAS Y OTROS	0,00	0,00	0,00	4,53
3.4.9	OTROS GASTOS FINANCIEROS	0,00	0,00	0,00	4,53
3.4.9.00	OTROS GASTOS FINANCIEROS	0,00	0,00	0,00	4,53
4	TRANSFERENCIAS CORRIENTES	0,00	0,00	0,00	24.402,72
4.4	AL RESTO DEL SECTOR PUBLICO DE LA C.A.R.	0,00	0,00	0,00	21.386,72
4.4.9	UNIVERSIDADES CAR	0,00	0,00	0,00	21.386,72
4.4.9.02	UR: PROYECTOS DE INVESTIGACIÓN	0,00	0,00	0,00	21.386,72
4.8	A FAMILIAS E INSTITUCIONES SIN FINES DE LUCRO	0,00	0,00	0,00	3.016,00
4.8.0	A FAMILIAS E INSTITUCIONES SIN ANIMO DE LUCRO	0,00	0,00	0,00	3.016,00
4.8.0.03	PROYECTOS DE INVESTIGACIÓN	0,00	0,00	0,00	3.016,00
7	TRANSFERENCIAS DE CAPITAL	0,00	0,00	23.863,89	0,00
7.4	A OTROS ENTES PÚBLICOS DE LA COMUNIDAD AUTONOMA DE LA RIOJA	0,00	0,00	17.763,89	0,00
7.4.9	UNIVERSIDADES CAR	0,00	0,00	17.763,89	0,00
7.4.9.02	UR: PROYECTOS DE INVESTIGACIÓN	0,00	0,00	17.763,89	0,00
7.8	A FAMILIAS E INSTITUCIONES SIN FINES DE LUCRO	0,00	0,00	6.100,00	0,00
7.8.0	A FAMILIAS E INSTITUCIONES SIN ANIMO DE LUCRO	0,00	0,00	6.100,00	0,00
7.8.0.01	PROYECTOS DE INVESTIGACIÓN	0,00	0,00	6.100,00	0,00
9	PASIVOS FINANCIEROS	0,00	0,00	0,00	9,30
9.1	AMORTIZACION DE PRESTAMOS DEL INTERIOR	0,00	0,00	0,00	9,30
9.1.1	AMORTIZ. DE PRESTAMOS A LARGO PLAZO DE ENTES DEL SEC.PÚBL.	0,00	0,00	0,00	9,30



**Gobierno  
de La  
Rioja**

**Hacienda Gob.Pub. S.D. y P.G.**

**Ejercicio: 2023**

**SICAP - Sistema de Información Contable**

**REMANENTES DE CRÉDITO**

**Página 173**

**Información a fecha: 31/12/2023**

**Unidad monetaria: Euros**

**Clasificación Orgánica 0800 EDUCACIÓN Y EMPLEO / VICECONSEJERÍA DE EDUCACIÓN, UNIVERSIDADES Y FORMACIÓN PROFESIONAL**

**Clasificación Funcional 4611 ACTUACIONES DE CARÁCTER ECONÓMICO / INVESTIGACION, DESARROLLO E INNOVACION / INVESTIGACIÓN, DESARROLLO E INNOVACIÓN / INVESTIGACIÓN Y DESARROLLO**

Clasificación Económica	Denominación	Comprometidos Incorporables	Comprometidos No Incorporables	No Comprometidos Incorporables	No Comprometidos No Incorporables
9.1.1.00	MEJORA CAMPUS Y CAMPUS EXCELENCIA INTERNACIONAL	0,00	0,00	0,00	9,30
<b>Total Orgánico / Funcional</b>	<b>0800 / 4611</b>	<b>0,00</b>	<b>0,00</b>	<b>23.863,89</b>	<b>131.369,83</b>



**Información a fecha: 31/12/2023**

**Unidad monetaria: Euros**

**Clasificación Orgánica 0801 EDUCACIÓN Y EMPLEO / SECRETARÍA GENERAL TÉCNICA**

**Clasificación Funcional 3211 PRODUCCIÓN DE BIENES PÚBLICOS DE CARÁCTER PREFERENTE / EDUCACIÓN / EDUCACIÓN / ADMINISTRACIÓN GENERAL DE EDUCACIÓN**

Clasificación Económica	Denominación	Comprometidos Incorporables	Comprometidos No Incorporables	No Comprometidos Incorporables	No Comprometidos No Incorporables
1	GASTOS DE PERSONAL	0,00	0,00	0,00	13.504,90
1.0	ALTOS CARGOS	0,00	0,00	0,00	-32.980,21
1.0.0	RETRIBUCIONES BÁSICAS Y OTRAS REMUNERACIONES DE ALTOS CARGOS	0,00	0,00	0,00	-32.980,21
1.0.0.00	RETRIBUCIONES BÁSICAS	0,00	0,00	0,00	-25.103,53
1.0.0.01	OTRAS REMUNERACIONES	0,00	0,00	0,00	-7.876,68
1.1	PERSONAL EVENTUAL	0,00	0,00	0,00	-15.650,14
1.1.0	RETRIBUCIONES BÁSICAS Y OTRAS REMUNERACIONES DE PERSONAL EVENTUAL	0,00	0,00	0,00	-15.650,14
1.1.0.00	RETRIBUCIONES BÁSICAS	0,00	0,00	0,00	-15.650,14
1.2	FUNCIONARIOS	0,00	0,00	0,00	64.553,04
1.2.0	RETRIBUCIONES BÁSICAS	0,00	0,00	0,00	28.084,13
1.2.0.00	SUELDO Y PAGAS EXTRAORDINARIAS	0,00	0,00	0,00	35.862,29
1.2.0.05	TRIENIOS	0,00	0,00	0,00	-7.778,16
1.2.1	RETRIBUCIONES COMPLEMENTARIAS	0,00	0,00	0,00	36.468,91
1.2.1.00	COMPLEMENTO DE DESTINO	0,00	0,00	0,00	25.635,07
1.2.1.01	COMPLEMENTO ESPECÍFICO	0,00	0,00	0,00	32.952,78
1.2.1.04	OTRAS REMUNERACIONES	0,00	0,00	0,00	-22.118,94
1.3	LABORALES	0,00	0,00	0,00	-1.140,36
1.3.0	LABORAL FIJO	0,00	0,00	0,00	-1.701,12
1.3.0.00	RETRIBUCIONES BÁSICAS	0,00	0,00	0,00	-1.742,69
1.3.0.01	OTRAS REMUNERACIONES	0,00	0,00	0,00	-1.850,43
1.3.0.02	HORAS EXTRAORDINARIAS	0,00	0,00	0,00	1.892,00
1.3.1	LABORAL TEMPORAL	0,00	0,00	0,00	560,76
1.3.1.00	RETRIBUCIONES BÁSICAS	0,00	0,00	0,00	78,99
1.3.1.01	OTRAS REMUNERACIONES	0,00	0,00	0,00	103,77
1.3.1.02	HORAS EXTRAORDINARIAS	0,00	0,00	0,00	378,00
1.5	INCENTIVOS AL RENDIMIENTO	0,00	0,00	0,00	1.906,03
1.5.0	PRODUCTIVIDAD	0,00	0,00	0,00	-2.434,06
1.5.0.00	PRODUCTIVIDAD	0,00	0,00	0,00	-2.434,06
1.5.1	GRATIFICACIONES	0,00	0,00	0,00	4.340,09
1.5.1.00	GRATIFICACIONES	0,00	0,00	0,00	4.340,09
1.6	CUOTAS, PRESTACIONES Y GASTOS SOCIALES A CARGO DEL EMPLEADOR	0,00	0,00	0,00	-3.183,46
1.6.0	CUOTAS SOCIALES	0,00	0,00	0,00	-3.183,46
1.6.0.00	SEGURIDAD SOCIAL	0,00	0,00	0,00	-3.183,46



**Información a fecha: 31/12/2023**

**Unidad monetaria: Euros**

**Clasificación Orgánica 0801 EDUCACIÓN Y EMPLEO / SECRETARÍA GENERAL TÉCNICA**

**Clasificación Funcional 3211 PRODUCCIÓN DE BIENES PÚBLICOS DE CARÁCTER PREFERENTE / EDUCACIÓN / EDUCACIÓN / ADMINISTRACIÓN GENERAL DE EDUCACIÓN**

Clasificación Económica	Denominación	Comprometidos Incorporables	Comprometidos No Incorporables	No Comprometidos Incorporables	No Comprometidos No Incorporables
2	GASTOS EN BIENES CORRIENTES Y SERVICIOS	0,00	23.747,70	0,00	79.952,11
2.1	REPARACIONES, MANTENIMIENTO Y CONSERVACION	0,00	0,46	0,00	4.741,41
2.1.2	EDIFICIOS Y OTRAS CONSTRUCCIONES	0,00	0,00	0,00	7.026,84
2.1.2.00	INMOVILIZADO PROPIO	0,00	0,00	0,00	7.026,84
2.1.3	MAQUINARIA, INSTALACION Y UTILLAJE	0,00	0,46	0,00	-4.085,04
2.1.3.00	INMOVILIZADO PROPIO	0,00	0,46	0,00	-4.085,04
2.1.4	ELEMENTOS DE TRANSPORTE	0,00	0,00	0,00	799,61
2.1.4.00	INMOVILIZADO PROPIO	0,00	0,00	0,00	799,61
2.1.5	MOBILIARIO Y ENSERES	0,00	0,00	0,00	1.000,00
2.1.5.00	INMOVILIZADO PROPIO	0,00	0,00	0,00	1.000,00
2.2	MATERIAL, SUMINISTROS Y OTROS	0,00	23.747,24	0,00	70.710,70
2.2.0	MATERIAL DE OFICINA	0,00	2.957,53	0,00	-557,72
2.2.0.00	ORDINARIO NO INVENTARIABLE	0,00	2.867,93	0,00	-734,44
2.2.0.01	PRENSA, REVISTAS, LIBROS Y OTRAS PUBLICACIONES	0,00	0,00	0,00	166,32
2.2.0.02	MATERIAL INFORMATICO NO INVENTARIABLE	0,00	89,60	0,00	10,40
2.2.1	SUMINISTROS	0,00	20.606,18	0,00	-18.587,75
2.2.1.04	VESTUARIO	0,00	0,00	0,00	-692,81
2.2.1.06	PRODUCTOS FARMACEUTICOS	0,00	0,00	0,00	80,73
2.2.1.07	MATERIALES ESPECIALES	0,00	20.606,18	0,00	-18.606,18
2.2.1.23	CALZADO	0,00	0,00	0,00	289,02
2.2.1.99	OTROS SUMINISTROS	0,00	0,00	0,00	341,49
2.2.2	COMUNICACIONES	0,00	183,48	0,00	-965,85
2.2.2.01	POSTALES	0,00	183,48	0,00	-965,85
2.2.3	TRANSPORTES	0,00	0,00	0,00	400,00
2.2.3.00	TRANSPORTES	0,00	0,00	0,00	400,00
2.2.5	TRIBUTOS	0,00	0,00	0,00	370,00
2.2.5.00	LOCALES	0,00	0,00	0,00	370,00
2.2.6	GASTOS DIVERSOS	0,00	0,00	0,00	3.948,71
2.2.6.01	ATENCIONES PROTOCOLARIAS Y REPRESENTATIVAS	0,00	0,00	0,00	8.861,56
2.2.6.03	JURÍDICOS, CONTENCIOSOS	0,00	0,00	0,00	11.939,18
2.2.6.08	PUBLICACIONES Y EDICIONES	0,00	0,00	0,00	-16.439,47
2.2.6.99	OTROS	0,00	0,00	0,00	-412,56
2.2.7	TRABAJOS REALIZADOS POR OTRAS EMPRESAS	0,00	0,05	0,00	86.103,31



**Gobierno  
de La  
Rioja**

LKCAM220

**Hacienda Gob.Pub. S.D. y P.G.**

**SICAP - Sistema de Información Contable**

**REMANENTES DE CRÉDITO**

**Ejercicio: 2023**

**Página 176**


**Información a fecha: 31/12/2023**

**Unidad monetaria: Euros**

**Clasificación Orgánica 0801 EDUCACIÓN Y EMPLEO / SECRETARÍA GENERAL TÉCNICA**

**Clasificación Funcional 3211 PRODUCCIÓN DE BIENES PÚBLICOS DE CARÁCTER PREFERENTE / EDUCACIÓN / EDUCACIÓN / ADMINISTRACIÓN GENERAL DE EDUCACIÓN**

Clasificación Económica	Denominación	Comprometidos Incorporables	Comprometidos No Incorporables	No Comprometidos Incorporables	No Comprometidos No Incorporables
2.2.7.00	LIMPIEZA Y ASEO	0,00	0,03	0,00	18.879,93
2.2.7.01	SEGURIDAD	0,00	0,02	0,00	55.283,27
2.2.7.06	ESTUDIOS Y TRABAJOS TÉCNICOS	0,00	0,00	0,00	12.058,59
2.2.7.99	OTROS	0,00	0,00	0,00	-118,48
2.3	INDEMNIZACION POR RAZON DEL SERVICIO	0,00	0,00	0,00	4.500,00
2.3.0	DIETAS	0,00	0,00	0,00	3.000,00
2.3.0.00	DIETAS	0,00	0,00	0,00	3.000,00
2.3.1	LOCOMOCIÓN	0,00	0,00	0,00	1.500,00
2.3.1.00	LOCOMOCIÓN	0,00	0,00	0,00	1.500,00
6	INVERSIONES REALES	0,00	0,00	47.168,12	0,00
6.2	INVERSION NUEVA ASOCIADA AL FUNCIONAMIENTO OPERATIVO DE LOS SERVICIOS	0,00	0,00	19.168,12	0,00
6.2.3	MAQUINARIA, INSTALACIONES Y UTILLAJE	0,00	0,00	10.000,00	0,00
6.2.3.04	EFICIENCIA ENERGETICA	0,00	0,00	10.000,00	0,00
6.2.5	MOBILIARIO Y ENSERES	0,00	0,00	9.168,12	0,00
6.2.5.00	ADQUISICION	0,00	0,00	9.168,12	0,00
6.3	INVERSION DE REPOSICION ASOCIADA AL FUNCION. OPERAT. DE LOS SERVICIOS	0,00	0,00	28.000,00	0,00
6.3.2	EDIFICIOS Y OTRAS CONSTRUCCIONES	0,00	0,00	10.000,00	0,00
6.3.2.01	CONSTRUCCION	0,00	0,00	10.000,00	0,00
6.3.3	MAQUINARIA, INSTALACIONES Y UTILLAJE	0,00	0,00	15.000,00	0,00
6.3.3.00	ADQUISICION	0,00	0,00	15.000,00	0,00
6.3.5	MOBILIARIO Y ENSERES	0,00	0,00	3.000,00	0,00
6.3.5.00	ADQUISICION	0,00	0,00	3.000,00	0,00
<b>Total Orgánico / Funcional</b>	<b>0801 / 3211</b>	<b>0,00</b>	<b>23.747,70</b>	<b>47.168,12</b>	<b>93.457,01</b>



Información a fecha: 31/12/2023

Unidad monetaria: Euros

Clasificación Orgánica 080201 EDUCACIÓN Y EMPLEO / DIRECCIÓN GENERAL DE CULTURA / SERVICIOS GENERALES

Clasificación Funcional 3311 PRODUCCIÓN DE BIENES PÚBLICOS DE CARÁCTER PREFERENTE / CULTURA / CULTURA / PROMOCIÓN DE LA CULTURA

Clasificación Económica	Denominación	Comprometidos Incorporables	Comprometidos No Incorporables	No Comprometidos Incorporables	No Comprometidos No Incorporables
1	GASTOS DE PERSONAL	0,00	0,00	0,00	-0,00
1.2	FUNCIONARIOS	0,00	0,00	0,00	5.015,65
1.2.1	RETRIBUCIONES COMPLEMENTARIAS	0,00	0,00	0,00	5.015,65
1.2.1.01	COMPLEMENTO ESPECÍFICO	0,00	0,00	0,00	9.371,65
1.2.1.04	OTRAS REMUNERACIONES	0,00	0,00	0,00	-4.356,00
1.5	INCENTIVOS AL RENDIMIENTO	0,00	0,00	0,00	-907,84
1.5.0	PRODUCTIVIDAD	0,00	0,00	0,00	-907,84
1.5.0.00	PRODUCTIVIDAD	0,00	0,00	0,00	-907,84
1.6	CUOTAS, PRESTACIONES Y GASTOS SOCIALES A CARGO DEL EMPLEADOR	0,00	0,00	0,00	-4.107,81
1.6.0	CUOTAS SOCIALES	0,00	0,00	0,00	-4.107,81
1.6.0.00	SEGURIDAD SOCIAL	0,00	0,00	0,00	-4.107,81
2	GASTOS EN BIENES CORRIENTES Y SERVICIOS	0,00	42.090,16	0,00	37.332,47
2.1	REPARACIONES, MANTENIMIENTO Y CONSERVACION	0,00	0,00	0,00	0,00
2.1.3	MAQUINARIA, INSTALACION Y UTILLAJE	0,00	0,00	0,00	-211,34
2.1.3.00	INMOVILIZADO PROPIO	0,00	0,00	0,00	-211,34
2.1.5	MOBILIARIO Y ENSERES	0,00	0,00	0,00	211,34
2.1.5.00	INMOVILIZADO PROPIO	0,00	0,00	0,00	211,34
2.2	MATERIAL, SUMINISTROS Y OTROS	0,00	42.090,16	0,00	37.332,47
2.2.0	MATERIAL DE OFICINA	0,00	788,13	0,00	-31,17
2.2.0.00	ORDINARIO NO INVENTARIABLE	0,00	696,96	0,00	0,00
2.2.0.02	MATERIAL INFORMATICO NO INVENTARIABLE	0,00	91,17	0,00	-31,17
2.2.1	SUMINISTROS	0,00	11.656,71	0,00	-223,94
2.2.1.00	ENERGIA ELECTRICA	0,00	11.656,71	0,00	-223,94
2.2.2	COMUNICACIONES	0,00	0,00	0,00	6.100,00
2.2.2.01	POSTALES	0,00	0,00	0,00	6.100,00
2.2.4	PRIMAS DE SEGUROS	0,00	0,00	0,00	4.600,00
2.2.4.99	OTROS RIESGOS	0,00	0,00	0,00	4.600,00
2.2.6	GASTOS DIVERSOS	0,00	0,00	0,00	14.627,85
2.2.6.02	PUBLICIDAD Y PROPAGANDA	0,00	0,00	0,00	11.980,95
2.2.6.08	PUBLICACIONES Y EDICIONES	0,00	0,00	0,00	-5.686,10
2.2.6.99	OTROS	0,00	0,00	0,00	8.333,00
2.2.7	TRABAJOS REALIZADOS POR OTRAS EMPRESAS	0,00	29.645,32	0,00	12.259,73
2.2.7.00	LIMPIEZA Y ASEO	0,00	6.347,13	0,00	-21.911,83




Información a fecha: 31/12/2023

Unidad monetaria: Euros

Clasificación Orgánica 080201 EDUCACIÓN Y EMPLEO / DIRECCIÓN GENERAL DE CULTURA / SERVICIOS GENERALES

Clasificación Funcional 3311 PRODUCCIÓN DE BIENES PÚBLICOS DE CARÁCTER PREFERENTE / CULTURA / CULTURA / PROMOCIÓN DE LA CULTURA

Clasificación Económica	Denominación	Comprometidos Incorporables	Comprometidos No Incorporables	No Comprometidos Incorporables	No Comprometidos No Incorporables
2.2.7.06	ESTUDIOS Y TRABAJOS TÉCNICOS	0,00	3.388,00	0,00	-63.430,49
2.2.7.30	CONTRATO PROGRAMADOR FILMOTECA DE LA RIOJA	0,00	1.886,58	0,00	21.961,04
2.2.7.31	ALQUILER PELÍCULAS FILMOTECA DE LA RIOJA	0,00	0,00	0,00	22.023,54
2.2.7.32	SERVICIO ATENCIÓN SALA GONZALO DE BERCEO	0,00	2.341,37	0,00	29.193,75
2.2.7.34	FUNCIONES TEATRALES	0,00	0,00	0,00	-128.190,53
2.2.7.35	CONCIERTOS MUSICALES	0,00	0,00	0,00	-24.387,49
2.2.7.36	CONTRATOS ARTÍSTICOS	0,00	0,00	0,00	137.600,00
2.2.7.37	EXPOSICIONES ARTÍSTICAS	0,00	0,00	0,00	44.542,66
2.2.7.99	OTROS	0,00	15.682,24	0,00	-5.140,92
4	TRANSFERENCIAS CORRIENTES	0,00	77.549,87	0,00	213.506,86
4.6	A CORPORACIONES LOCALES	0,00	25.744,08	0,00	52.848,45
4.6.1	A AYUNTAMIENTOS	0,00	25.744,08	0,00	52.848,45
4.6.1.00	ACCIONES Y ACTIVIDADES DE INICIATIVA MUNICIPAL	0,00	25.744,08	0,00	-163.145,74
4.6.1.01	AYUNTAMIENTO DE LOGROÑO CULTURAL RIOJA	0,00	0,00	0,00	15.081,13
4.6.1.09	CIRCUITO DE TEATROS DE LA RIOJA	0,00	0,00	0,00	95.000,00
4.6.1.10	AYUNTAMIENTOS PROGRAMACIÓN CULTURAL KM.0	0,00	0,00	0,00	105.913,06
4.7	A EMPRESAS PRIVADAS	0,00	42.368,55	0,00	111.702,45
4.7.0	A EMPRESAS PRIVADAS	0,00	42.368,55	0,00	111.702,45
4.7.0.00	ACTIVIDADES CULTURALES	0,00	13.990,20	0,00	-129.138,94
4.7.0.01	AYUDAS CREACIÓN ARTÍSTICA	0,00	0,00	0,00	100.245,68
4.7.0.03	CIRCUITOS MUSICALES	0,00	0,00	0,00	95.000,00
4.7.0.04	ACELERADORAS CULTURALES	0,00	28.378,35	0,00	45.595,71
4.8	A FAMILIAS E INSTITUCIONES SIN FINES DE LUCRO	0,00	9.437,24	0,00	48.955,96
4.8.0	A FAMILIAS E INSTITUCIONES SIN ANIMO DE LUCRO	0,00	9.437,24	0,00	48.955,96
4.8.0.00	AYUDAS ACTIVIDADES CULTURALES	0,00	9.437,24	0,00	10.484,43
4.8.0.01	BECAS PROMOCIÓN ARTISTAS	0,00	0,00	0,00	32.306,67
4.8.0.04	ASOC.ALUMNOS ESCUELA DULZAINA LA RIOJA PROMOCIÓN,ENSEÑANZA Y APRENDIZAJE	0,00	0,00	0,00	6.164,86
6	INVERSIONES REALES	242.000,00	0,00	0,00	0,00
6.2	INVERSION NUEVA ASOCIADA AL FUNCIONAMIENTO OPERATIVO DE LOS SERVICIOS	242.000,00	0,00	0,00	0,00
6.2.9	OTROS ACTIVOS MATERIALES	242.000,00	0,00	0,00	0,00
6.2.9.00	ADQUISICION	242.000,00	0,00	0,00	0,00
7	TRANSFERENCIAS DE CAPITAL	98.878,65	0,00	84.708,84	0,00
7.6	A CORPORACIONES LOCALES	24.826,19	0,00	80.080,29	0,00



Gobierno  
de La  
Rioja

Hacienda Gob.Pub. S.D. y P.G.

SICAP - Sistema de Información Contable

REMANENTES DE CRÉDITO

Ejercicio: 2023

Página 179

Información a fecha: 31/12/2023

Unidad monetaria: Euros

Clasificación Orgánica 080201 EDUCACIÓN Y EMPLEO / DIRECCIÓN GENERAL DE CULTURA / SERVICIOS GENERALES

Clasificación Funcional 3311 PRODUCCIÓN DE BIENES PÚBLICOS DE CARÁCTER PREFERENTE / CULTURA / CULTURA / PROMOCIÓN DE LA CULTURA

Clasificación Económica	Denominación	Comprometidos Incorporables	Comprometidos No Incorporables	No Comprometidos Incorporables	No Comprometidos No Incorporables
7.6.1	A AYUNTAMIENTOS	24.826,19	0,00	80.080,29	0,00
7.6.1.00	EQUIPAMIENTO LOCALES CULTURALES	22.974,54	0,00	72.001,44	0,00
7.6.1.01	ADECUACIÓN LOCALES CULTURALES	1.851,65	0,00	8.078,85	0,00
7.7	A EMPRESAS PRIVADAS	70.353,87	0,00	920,25	0,00
7.7.0	A EMPRESAS PRIVADAS	70.353,87	0,00	920,25	0,00
7.7.0.00	EQUIPAMIENTO LOCALES CULTURALES	4.137,72	0,00	9.082,30	0,00
7.7.0.01	ADECUACIÓN LOCALES CULTURALES	0,00	0,00	336,15	0,00
7.7.0.02	AYUDAS CREACIÓN ARTÍSTICA	0,00	0,00	34.810,49	0,00
7.7.0.04	ACELERADORAS CULTURALES	66.216,15	0,00	-43.308,69	0,00
7.8	A FAMILIAS E INSTITUCIONES SIN FINES DE LUCRO	3.698,59	0,00	3.708,30	0,00
7.8.0	A FAMILIAS E INSTITUCIONES SIN ANIMO DE LUCRO	3.698,59	0,00	3.708,30	0,00
7.8.0.00	EQUIPAMIENTO LOCALES CULTURALES	0,00	0,00	3.159,95	0,00
7.8.0.01	ADECUACIÓN LOCALES CULTURALES	3.698,59	0,00	548,35	0,00
<b>Total Orgánico / Funcional</b>	<b>080201 / 3311</b>	<b>340.878,65</b>	<b>119.640,03</b>	<b>84.708,84</b>	<b>250.839,33</b>






Información a fecha: 31/12/2023

Unidad monetaria: Euros

Clasificación Orgánica 080201 EDUCACIÓN Y EMPLEO / DIRECCIÓN GENERAL DE CULTURA / SERVICIOS GENERALES

Clasificación Funcional 3321 PRODUCCIÓN DE BIENES PÚBLICOS DE CARÁCTER PREFERENTE / CULTURA / PATRIMONIO HISTÓRICO-ARTÍSTICO / PATRIMONIO HISTÓRICO-ARTÍSTICO

Clasificación Económica	Denominación	Comprometidos Incorporables	Comprometidos No Incorporables	No Comprometidos Incorporables	No Comprometidos No Incorporables
1	GASTOS DE PERSONAL	0,00	0,00	0,00	0,00
1.2	FUNCIONARIOS	0,00	0,00	0,00	726,24
1.2.1	RETRIBUCIONES COMPLEMENTARIAS	0,00	0,00	0,00	726,24
1.2.1.01	COMPLEMENTO ESPECÍFICO	0,00	0,00	0,00	3.339,73
1.2.1.04	OTRAS REMUNERACIONES	0,00	0,00	0,00	-2.613,49
1.5	INCENTIVOS AL RENDIMIENTO	0,00	0,00	0,00	-726,24
1.5.0	PRODUCTIVIDAD	0,00	0,00	0,00	-726,24
1.5.0.00	PRODUCTIVIDAD	0,00	0,00	0,00	-726,24
2	GASTOS EN BIENES CORRIENTES Y SERVICIOS	0,00	28.454,12	0,00	-30.720,46
2.1	REPARACIONES, MANTENIMIENTO Y CONSERVACION	0,00	0,00	0,00	0,00
2.1.2	EDIFICIOS Y OTRAS CONSTRUCCIONES	0,00	0,00	0,00	-757,10
2.1.2.00	INMOVILIZADO PROPIO	0,00	0,00	0,00	-757,10
2.1.3	MAQUINARIA, INSTALACION Y UTILLAJE	0,00	0,00	0,00	757,10
2.1.3.00	INMOVILIZADO PROPIO	0,00	0,00	0,00	757,10
2.2	MATERIAL, SUMINISTROS Y OTROS	0,00	28.454,12	0,00	-30.720,46
2.2.0	MATERIAL DE OFICINA	0,00	435,09	0,00	662,29
2.2.0.00	ORDINARIO NO INVENTARIABLE	0,00	433,44	0,00	646,65
2.2.0.02	MATERIAL INFORMATICO NO INVENTARIABLE	0,00	1,65	0,00	15,64
2.2.1	SUMINISTROS	0,00	1.157,03	0,00	-298,35
2.2.1.00	ENERGIA ELECTRICA	0,00	1.157,03	0,00	-261,53
2.2.1.23	CALZADO	0,00	0,00	0,00	-36,82
2.2.5	TRIBUTOS	0,00	0,00	0,00	-1,71
2.2.5.00	LOCALES	0,00	0,00	0,00	-1,71
2.2.7	TRABAJOS REALIZADOS POR OTRAS EMPRESAS	0,00	26.862,00	0,00	-31.082,69
2.2.7.30	ESTUDIO CATALOGACIÓN Y SITUACIÓN PHA	0,00	26.862,00	0,00	-31.082,69
6	INVERSIONES REALES	8.595,74	0,00	33.768,89	0,00
6.5	GASTOS DE INVERSIONES EN PATRIMONIO HISTÓRICO	8.595,74	0,00	33.768,89	0,00
6.5.0	INVERSIONES EN PATRIMONIO HISTORICO DESTINADO AL USO GENERAL	8.595,74	0,00	33.768,89	0,00
6.5.0.01	CONSTRUCCION	8.595,73	0,00	-12.650,39	0,00
6.5.0.03	INCORPORACION DE BIENES Y SERVICIOS	0,01	0,00	46.419,28	0,00
7	TRANSFERENCIAS DE CAPITAL	60.855,68	0,00	105.404,67	0,00
7.6	A CORPORACIONES LOCALES	60.855,68	0,00	105.404,67	0,00
7.6.1	A AYUNTAMIENTOS	60.855,68	0,00	105.404,67	0,00



**Gobierno  
de La  
Rioja**

**Hacienda Gob.Pub. S.D. y P.G.**

**SICAP - Sistema de Información Contable**

**REMANENTES DE CRÉDITO**

**Ejercicio: 2023**

**Página 181**


**Información a fecha: 31/12/2023**

**Unidad monetaria: Euros**

**Clasificación Orgánica 080201 EDUCACIÓN Y EMPLEO / DIRECCIÓN GENERAL DE CULTURA / SERVICIOS GENERALES**

**Clasificación Funcional 3321 PRODUCCIÓN DE BIENES PÚBLICOS DE CARÁCTER PREFERENTE / CULTURA / PATRIMONIO HISTÓRICO-ARTÍSTICO / PATRIMONIO HISTÓRICO-ARTÍSTICO**

Clasificación Económica	Denominación	Comprometidos Incorporables	Comprometidos No Incorporables	No Comprometidos Incorporables	No Comprometidos No Incorporables
7.6.1.00	RESTAURACIONES PATRIMONIO HISTÓRICO	60.855,68	0,00	105.404,67	0,00
<b>Total Orgánico / Funcional</b>	<b>080201 / 3321</b>	<b>69.451,42</b>	<b>28.454,12</b>	<b>139.173,56</b>	<b>-30.720,46</b>



Gobierno  
de La  
Rioja

Hacienda Gob.Pub. S.D. y P.G.

SICAP - Sistema de Información Contable

REMANENTES DE CRÉDITO

Ejercicio: 2023

Página 182


Información a fecha: 31/12/2023

Unidad monetaria: Euros

Clasificación Orgánica 080201 EDUCACIÓN Y EMPLEO / DIRECCIÓN GENERAL DE CULTURA / SERVICIOS GENERALES

Clasificación Funcional 4611 ACTUACIONES DE CARÁCTER ECONÓMICO / INVESTIGACION, DESARROLLO E INNOVACION / INVESTIGACIÓN, DESARROLLO E INNOVACIÓN / INVESTIGACIÓN Y DESARROLLO

Clasificación Económica	Denominación	Comprometidos Incorporables	Comprometidos No Incorporables	No Comprometidos Incorporables	No Comprometidos No Incorporables
2	GASTOS EN BIENES CORRIENTES Y SERVICIOS	0,00	0,00	0,00	2.022,64
2.2	MATERIAL, SUMINISTROS Y OTROS	0,00	0,00	0,00	2.022,64
2.2.7	TRABAJOS REALIZADOS POR OTRAS EMPRESAS	0,00	0,00	0,00	2.022,64
2.2.7.06	ESTUDIOS Y TRABAJOS TÉCNICOS	0,00	0,00	0,00	2.022,64
<b>Total Orgánico / Funcional</b>	<b>080201 / 4611</b>	<b>0,00</b>	<b>0,00</b>	<b>0,00</b>	<b>2.022,64</b>



**Gobierno  
de La  
Rioja**

Hacienda Gob.Pub. S.D. y P.G.

SICAP - Sistema de Información Contable

REMANENTES DE CRÉDITO

Ejercicio: 2023

Página 183

Información a fecha: 31/12/2023

Unidad monetaria: Euros

Clasificación Orgánica 080202 EDUCACIÓN Y EMPLEO / DIRECCIÓN GENERAL DE CULTURA / ARCHIVO HISTÓRICO

Clasificación Funcional 3312 PRODUCCIÓN DE BIENES PÚBLICOS DE CARÁCTER PREFERENTE / CULTURA / CULTURA / MUSEOS, ARCHIVOS Y BIBLIOTECAS

Clasificación Económica	Denominación	Comprometidos Incorporables	Comprometidos No Incorporables	No Comprometidos Incorporables	No Comprometidos No Incorporables
1	GASTOS DE PERSONAL	0,00	0,00	0,00	-0,00
1.2	FUNCIONARIOS	0,00	0,00	0,00	698,00
1.2.1	RETRIBUCIONES COMPLEMENTARIAS	0,00	0,00	0,00	698,00
1.2.1.01	COMPLEMENTO ESPECÍFICO	0,00	0,00	0,00	1.682,62
1.2.1.04	OTRAS REMUNERACIONES	0,00	0,00	0,00	-984,62
1.5	INCENTIVOS AL RENDIMIENTO	0,00	0,00	0,00	-698,00
1.5.0	PRODUCTIVIDAD	0,00	0,00	0,00	-698,00
1.5.0.00	PRODUCTIVIDAD	0,00	0,00	0,00	-698,00
2	GASTOS EN BIENES CORRIENTES Y SERVICIOS	0,00	10.445,17	0,00	0,00
2.2	MATERIAL, SUMINISTROS Y OTROS	0,00	10.445,17	0,00	0,00
2.2.0	MATERIAL DE OFICINA	0,00	2.391,86	0,00	-21,95
2.2.0.00	ORDINARIO NO INVENTARIABLE	0,00	2.111,91	0,00	0,00
2.2.0.02	MATERIAL INFORMÁTICO NO INVENTARIABLE	0,00	279,95	0,00	-21,95
2.2.1	SUMINISTROS	0,00	3.665,47	0,00	0,00
2.2.1.00	ENERGÍA ELÉCTRICA	0,00	3.665,47	0,00	0,00
2.2.7	TRABAJOS REALIZADOS POR OTRAS EMPRESAS	0,00	4.387,84	0,00	21,95
2.2.7.00	LIMPIEZA Y ASEO	0,00	0,06	0,00	0,00
2.2.7.01	SEGURIDAD	0,00	4.387,78	0,00	-5.441,04
2.2.7.06	ESTUDIOS Y TRABAJOS TÉCNICOS	0,00	0,00	0,00	5.462,99
4	TRANSFERENCIAS CORRIENTES	0,00	8,60	0,00	0,00
4.8	A FAMILIAS E INSTITUCIONES SIN FINES DE LUCRO	0,00	8,60	0,00	0,00
4.8.0	A FAMILIAS E INSTITUCIONES SIN ANIMO DE LUCRO	0,00	8,60	0,00	0,00
4.8.0.00	BECAS FORMACIÓN EN ARCHIVO	0,00	8,60	0,00	0,00
6	INVERSIONES REALES	0,00	0,00	0,00	0,00
6.2	INVERSION NUEVA ASOCIADA AL FUNCIONAMIENTO OPERATIVO DE LOS SERVICIOS	0,00	0,00	0,00	0,00
6.2.9	OTROS ACTIVOS MATERIALES	0,00	0,00	0,00	0,00
6.2.9.03	INCORPORACION DE BIENES Y SERVICIOS	0,00	0,00	0,00	0,00
<b>Total Orgánico / Funcional</b>	<b>080202 / 3312</b>	<b>0,00</b>	<b>10.453,77</b>	<b>0,00</b>	<b>0,00</b>




Información a fecha: 31/12/2023

Unidad monetaria: Euros

Clasificación Orgánica 080203 EDUCACIÓN Y EMPLEO / DIRECCIÓN GENERAL DE CULTURA / BIBLIOTECA PÚBLICA

Clasificación Funcional 3312 PRODUCCIÓN DE BIENES PÚBLICOS DE CARÁCTER PREFERENTE / CULTURA / CULTURA / MUSEOS, ARCHIVOS Y BIBLIOTECAS

Clasificación Económica	Denominación	Comprometidos Incorporables	Comprometidos No Incorporables	No Comprometidos Incorporables	No Comprometidos No Incorporables
1	GASTOS DE PERSONAL	0,00	0,00	0,00	-0,00
1.2	FUNCIONARIOS	0,00	0,00	0,00	632,90
1.2.1	RETRIBUCIONES COMPLEMENTARIAS	0,00	0,00	0,00	632,90
1.2.1.01	COMPLEMENTO ESPECÍFICO	0,00	0,00	0,00	13.465,18
1.2.1.04	OTRAS REMUNERACIONES	0,00	0,00	0,00	-12.832,28
1.5	INCENTIVOS AL RENDIMIENTO	0,00	0,00	0,00	-632,90
1.5.0	PRODUCTIVIDAD	0,00	0,00	0,00	-632,90
1.5.0.00	PRODUCTIVIDAD	0,00	0,00	0,00	-632,90
2	GASTOS EN BIENES CORRIENTES Y SERVICIOS	0,00	69.085,73	0,00	48.523,01
2.1	REPARACIONES, MANTENIMIENTO Y CONSERVACION	0,00	0,01	0,00	0,00
2.1.3	MAQUINARIA, INSTALACION Y UTILLAJE	0,00	0,01	0,00	0,00
2.1.3.00	INMOVILIZADO PROPIO	0,00	0,01	0,00	0,00
2.2	MATERIAL, SUMINISTROS Y OTROS	0,00	69.085,72	0,00	48.523,01
2.2.0	MATERIAL DE OFICINA	0,00	16.828,02	0,00	-11.139,02
2.2.0.00	ORDINARIO NO INVENTARIABLE	0,00	12.680,58	0,00	-11.139,02
2.2.0.02	MATERIAL INFORMATICO NO INVENTARIABLE	0,00	4.147,44	0,00	0,00
2.2.1	SUMINISTROS	0,00	6.781,14	0,00	828,00
2.2.1.00	ENERGIA ELECTRICA	0,00	6.781,14	0,00	0,00
2.2.1.03	COMBUSTIBLES Y CARBURANTES	0,00	0,00	0,00	828,00
2.2.2	COMUNICACIONES	0,00	2.811,69	0,00	0,00
2.2.2.01	POSTALES	0,00	2.811,69	0,00	0,00
2.2.6	GASTOS DIVERSOS	0,00	0,00	0,00	51.295,16
2.2.6.06	REUNIONES, CONFERENCIAS Y CURSOS	0,00	0,00	0,00	51.295,16
2.2.7	TRABAJOS REALIZADOS POR OTRAS EMPRESAS	0,00	42.664,87	0,00	7.538,87
2.2.7.00	LIMPIEZA Y ASEO	0,00	41.029,87	0,00	2.497,51
2.2.7.01	SEGURIDAD	0,00	1.077,01	0,00	0,00
2.2.7.07	SERVICIOS DE CARACTER INFORMÁTICO	0,00	0,00	0,00	-4.317,80
2.2.7.30	PRESTACIONES BIBLIOTECARIAS	0,00	557,99	0,00	9.359,16
4	TRANSFERENCIAS CORRIENTES	0,00	8,60	0,00	0,00
4.8	A FAMILIAS E INSTITUCIONES SIN FINES DE LUCRO	0,00	8,60	0,00	0,00
4.8.0	A FAMILIAS E INSTITUCIONES SIN ANIMO DE LUCRO	0,00	8,60	0,00	0,00
4.8.0.00	BECAS FORMACIÓN BIBLIOTECARIA	0,00	8,60	0,00	0,00
6	INVERSIONES REALES	0,00	0,00	500.000,00	0,00



Gobierno  
de La  
Rioja

Hacienda Gob.Pub. S.D. y P.G.

SICAP - Sistema de Información Contable

REMANENTES DE CRÉDITO

Ejercicio: 2023

Página 185

Información a fecha: 31/12/2023

Unidad monetaria: Euros

Clasificación Orgánica 080203 EDUCACIÓN Y EMPLEO / DIRECCIÓN GENERAL DE CULTURA / BIBLIOTECA PÚBLICA

Clasificación Funcional 3312 PRODUCCIÓN DE BIENES PÚBLICOS DE CARÁCTER PREFERENTE / CULTURA / CULTURA / MUSEOS, ARCHIVOS Y BIBLIOTECAS

Clasificación Económica	Denominación	Comprometidos Incorporables	Comprometidos No Incorporables	No Comprometidos Incorporables	No Comprometidos No Incorporables
6.2	INVERSION NUEVA ASOCIADA AL FUNCIONAMIENTO OPERATIVO DE LOS SERVICIOS	0,00	0,00	500.000,00	0,00
6.2.5	MOBILIARIO Y ENSERES	0,00	0,00	887,31	0,00
6.2.5.00	ADQUISICION	0,00	0,00	887,31	0,00
6.2.6	EQUIPOS PARA PROCESOS DE INFORMACION	0,00	0,00	-887,31	0,00
6.2.6.00	ADQUISICION	0,00	0,00	-887,31	0,00
6.2.9	OTROS ACTIVOS MATERIALES	0,00	0,00	500.000,00	0,00
6.2.9.00	ADQUISICION	0,00	0,00	500.000,00	0,00
<b>Total Orgánico / Funcional</b>	<b>080203 / 3312</b>	<b>0,00</b>	<b>69.094,33</b>	<b>500.000,00</b>	<b>48.523,01</b>




**Información a fecha: 31/12/2023**

**Unidad monetaria: Euros**

**Clasificación Orgánica 080204 EDUCACIÓN Y EMPLEO / DIRECCIÓN GENERAL DE CULTURA / MUSEO**

**Clasificación Funcional 3312 PRODUCCIÓN DE BIENES PÚBLICOS DE CARÁCTER PREFERENTE / CULTURA / CULTURA / MUSEOS, ARCHIVOS Y BIBLIOTECAS**

Clasificación Económica	Denominación	Comprometidos Incorporables	Comprometidos No Incorporables	No Comprometidos Incorporables	No Comprometidos No Incorporables
1	GASTOS DE PERSONAL	0,00	0,00	0,00	0,00
1.2	FUNCIONARIOS	0,00	0,00	0,00	9.026,05
1.2.1	RETRIBUCIONES COMPLEMENTARIAS	0,00	0,00	0,00	9.026,05
1.2.1.01	COMPLEMENTO ESPECÍFICO	0,00	0,00	0,00	9.026,05
1.5	INCENTIVOS AL RENDIMIENTO	0,00	0,00	0,00	-554,57
1.5.0	PRODUCTIVIDAD	0,00	0,00	0,00	-554,57
1.5.0.00	PRODUCTIVIDAD	0,00	0,00	0,00	-554,57
1.6	CUOTAS, PRESTACIONES Y GASTOS SOCIALES A CARGO DEL EMPLEADOR	0,00	0,00	0,00	-8.471,48
1.6.0	CUOTAS SOCIALES	0,00	0,00	0,00	-8.471,48
1.6.0.00	SEGURIDAD SOCIAL	0,00	0,00	0,00	-8.471,48
2	GASTOS EN BIENES CORRIENTES Y SERVICIOS	0,00	69.871,37	0,00	23.058,42
2.2	MATERIAL, SUMINISTROS Y OTROS	0,00	69.871,37	0,00	23.058,42
2.2.0	MATERIAL DE OFICINA	0,00	396,23	0,00	0,00
2.2.0.00	ORDINARIO NO INVENTARIABLE	0,00	312,25	0,00	0,00
2.2.0.02	MATERIAL INFORMÁTICO NO INVENTARIABLE	0,00	83,98	0,00	0,00
2.2.1	SUMINISTROS	0,00	1.341,05	0,00	10.000,00
2.2.1.00	ENERGÍA ELÉCTRICA	0,00	652,41	0,00	0,00
2.2.1.02	GAS	0,00	688,64	0,00	10.000,00
2.2.2	COMUNICACIONES	0,00	179,42	0,00	0,00
2.2.2.01	POSTALES	0,00	179,42	0,00	0,00
2.2.3	TRANSPORTES	0,00	0,00	0,00	51.618,44
2.2.3.00	TRANSPORTES	0,00	0,00	0,00	51.618,44
2.2.7	TRABAJOS REALIZADOS POR OTRAS EMPRESAS	0,00	67.954,67	0,00	-38.560,02
2.2.7.00	LIMPIEZA Y ASEO	0,00	769,26	0,00	0,00
2.2.7.01	SEGURIDAD	0,00	67.185,36	0,00	0,00
2.2.7.99	OTROS	0,00	0,05	0,00	-38.560,02
6	INVERSIONES REALES	208.505,00	0,00	266.884,23	0,00
6.2	INVERSIÓN NUEVA ASOCIADA AL FUNCIONAMIENTO OPERATIVO DE LOS SERVICIOS	0,00	0,00	255.074,83	0,00
6.2.2	EDIFICIOS Y OTRAS CONSTRUCCIONES	0,00	0,00	223.738,93	0,00
6.2.2.03	INCORPORACIÓN DE BIENES Y SERVICIOS	0,00	0,00	223.738,93	0,00
6.2.9	OTROS ACTIVOS MATERIALES	0,00	0,00	31.335,90	0,00
6.2.9.00	ADQUISICIÓN	0,00	0,00	31.335,90	0,00
6.3	INVERSIÓN DE REPOSICIÓN ASOCIADA AL FUNCION. OPERAT. DE LOS SERVICIOS	0,00	0,00	15.763,40	0,00



Gobierno  
de La  
Rioja

LKCAM220

Hacienda Gob.Pub. S.D. y P.G.

SICAP - Sistema de Información Contable

REMANENTES DE CRÉDITO

Ejercicio: 2023

Página 187

Información a fecha: 31/12/2023


Unidad monetaria: Euros

Clasificación Orgánica 080204 EDUCACIÓN Y EMPLEO / DIRECCIÓN GENERAL DE CULTURA / MUSEO

Clasificación Funcional 3312 PRODUCCIÓN DE BIENES PÚBLICOS DE CARÁCTER PREFERENTE / CULTURA / CULTURA / MUSEOS, ARCHIVOS Y BIBLIOTECAS

Clasificación Económica	Denominación	Comprometidos Incorporables	Comprometidos No Incorporables	No Comprometidos Incorporables	No Comprometidos No Incorporables
6.3.3	MAQUINARIA, INSTALACIONES Y UTILLAJE	0,00	0,00	15.763,40	0,00
6.3.3.00	ADQUISICION	0,00	0,00	15.763,40	0,00
6.4	GASTOS DE INVERSIONES DE CARACTER INMATERIAL.	208.505,00	0,00	-726,00	0,00
6.4.5	PROPIEDAD INTELECTUAL	208.505,00	0,00	-726,00	0,00
6.4.5.00	ADQUISICION	208.505,00	0,00	0,00	0,00
6.4.5.03	INCORPORACION DE BIENES Y SERVICIOS	0,00	0,00	-726,00	0,00
6.5	GASTOS DE INVERSIONES EN PATRIMONIO HISTÓRICO	0,00	0,00	-3.228,00	0,00
6.5.1	INVERSIONES EN PATRIMONIO HIST. DESTINADO AL FUNCION. OP. DE LOS SERV	0,00	0,00	-3.228,00	0,00
6.5.1.03	INCORPORACION DE BIENES Y SERVICIOS	0,00	0,00	-3.228,00	0,00
<b>Total Orgánico / Funcional</b>	<b>080204 / 3312</b>	<b>208.505,00</b>	<b>69.871,37</b>	<b>266.884,23</b>	<b>23.058,42</b>






**Información a fecha: 31/12/2023**

**Unidad monetaria: Euros**

**Clasificación Orgánica 0803 EDUCACIÓN Y EMPLEO / DIRECCIÓN GENERAL DE DEPORTE**

**Clasificación Funcional 3411 PRODUCCIÓN DE BIENES PÚBLICOS DE CARÁCTER PREFERENTE / DEPORTE / DEPORTE / DEPORTE**

Clasificación Económica	Denominación	Comprometidos Incorporables	Comprometidos No Incorporables	No Comprometidos Incorporables	No Comprometidos No Incorporables
1	GASTOS DE PERSONAL	0,00	0,00	0,00	0,00
1.2	FUNCIONARIOS	0,00	0,00	0,00	5.166,19
1.2.0	RETRIBUCIONES BÁSICAS	0,00	0,00	0,00	0,00
1.2.0.00	SUELDO Y PAGAS EXTRAORDINARIAS	0,00	0,00	0,00	7.677,58
1.2.0.05	TRIENIOS	0,00	0,00	0,00	-7.677,58
1.2.1	RETRIBUCIONES COMPLEMENTARIAS	0,00	0,00	0,00	5.166,19
1.2.1.01	COMPLEMENTO ESPECÍFICO	0,00	0,00	0,00	6.341,91
1.2.1.04	OTRAS REMUNERACIONES	0,00	0,00	0,00	-1.175,72
1.3	LABORALES	0,00	0,00	0,00	0,00
1.3.0	LABORAL FIJO	0,00	0,00	0,00	6.656,54
1.3.0.00	RETRIBUCIONES BÁSICAS	0,00	0,00	0,00	3.569,74
1.3.0.01	OTRAS REMUNERACIONES	0,00	0,00	0,00	3.086,80
1.3.1	LABORAL TEMPORAL	0,00	0,00	0,00	-6.656,54
1.3.1.00	RETRIBUCIONES BÁSICAS	0,00	0,00	0,00	-3.569,74
1.3.1.01	OTRAS REMUNERACIONES	0,00	0,00	0,00	-3.086,80
1.5	INCENTIVOS AL RENDIMIENTO	0,00	0,00	0,00	-5.166,19
1.5.0	PRODUCTIVIDAD	0,00	0,00	0,00	-5.166,19
1.5.0.00	PRODUCTIVIDAD	0,00	0,00	0,00	-5.166,19
2	GASTOS EN BIENES CORRIENTES Y SERVICIOS	0,00	267.664,88	0,00	57.894,92
2.0	ARRENDAMIENTOS Y CANONES	0,00	0,00	0,00	0,00
2.0.2	EDIFICIOS Y OTRAS CONSTRUCCIONES	0,00	0,00	0,00	-17,97
2.0.2.00	EDIFICIOS Y OTRAS CONSTRUCCIONES	0,00	0,00	0,00	-17,97
2.0.5	MOBILIARIO Y ENSERES	0,00	0,00	0,00	17,97
2.0.5.00	MOBILIARIO Y ENSERES	0,00	0,00	0,00	17,97
2.1	REPARACIONES, MANTENIMIENTO Y CONSERVACION	0,00	4.936,92	0,00	0,00
2.1.2	EDIFICIOS Y OTRAS CONSTRUCCIONES	0,00	0,00	0,00	-5.646,89
2.1.2.00	INMOVILIZADO PROPIO	0,00	0,00	0,00	-5.646,89
2.1.3	MAQUINARIA, INSTALACION Y UTILLAJE	0,00	4.936,92	0,00	0,00
2.1.3.00	INMOVILIZADO PROPIO	0,00	4.936,92	0,00	0,00
2.1.5	MOBILIARIO Y ENSERES	0,00	0,00	0,00	5.646,89
2.1.5.00	INMOVILIZADO PROPIO	0,00	0,00	0,00	5.646,89
2.2	MATERIAL, SUMINISTROS Y OTROS	0,00	262.727,96	0,00	57.894,92
2.2.0	MATERIAL DE OFICINA	0,00	3.841,80	0,00	-646,12




**Información a fecha: 31/12/2023**

**Unidad monetaria: Euros**

**Clasificación Orgánica 0803 EDUCACIÓN Y EMPLEO / DIRECCIÓN GENERAL DE DEPORTE**

**Clasificación Funcional 3411 PRODUCCIÓN DE BIENES PÚBLICOS DE CARÁCTER PREFERENTE / DEPORTE / DEPORTE / DEPORTE**

Clasificación Económica	Denominación	Comprometidos Incorporables	Comprometidos No Incorporables	No Comprometidos Incorporables	No Comprometidos No Incorporables
2.2.0.00	ORDINARIO NO INVENTARIABLE	0,00	3.521,80	0,00	-299,07
2.2.0.01	PRENSA, REVISTAS, LIBROS Y OTRAS PUBLICACIONES	0,00	0,00	0,00	-177,05
2.2.0.02	MATERIAL INFORMÁTICO NO INVENTARIABLE	0,00	320,00	0,00	-170,00
2.2.1	SUMINISTROS	0,00	76.984,13	0,00	-14.525,48
2.2.1.00	ENERGIA ELECTRICA	0,00	61.138,60	0,00	-12.993,30
2.2.1.01	AGUA	0,00	0,00	0,00	-818,96
2.2.1.02	GAS	0,00	15.845,53	0,00	0,00
2.2.1.04	VESTUARIO	0,00	0,00	0,00	-638,45
2.2.1.08	MATERIAL DEPORTIVO Y TROFEOS	0,00	0,00	0,00	-74,77
2.2.2	COMUNICACIONES	0,00	3.947,54	0,00	-1.447,54
2.2.2.01	POSTALES	0,00	3.947,54	0,00	-1.447,54
2.2.4	PRIMAS DE SEGUROS	0,00	0,00	0,00	55.000,00
2.2.4.99	OTROS RIESGOS	0,00	0,00	0,00	55.000,00
2.2.5	TRIBUTOS	0,00	0,00	0,00	-2.490,29
2.2.5.01	AUTONOMICAS	0,00	0,00	0,00	-2.490,29
2.2.6	GASTOS DIVERSOS	0,00	0,00	0,00	-52.118,40
2.2.6.02	PUBLICIDAD Y PROPAGANDA	0,00	0,00	0,00	-52.118,40
2.2.7	TRABAJOS REALIZADOS POR OTRAS EMPRESAS	0,00	177.954,49	0,00	74.122,75
2.2.7.00	LIMPIEZA Y ASEO	0,00	76.932,21	0,00	0,00
2.2.7.01	SEGURIDAD	0,00	0,00	0,00	-368,30
2.2.7.06	ESTUDIOS Y TRABAJOS TÉCNICOS	0,00	3.368,57	0,00	0,00
2.2.7.07	SERVICIOS DE CARACTER INFORMÁTICO	0,00	0,00	0,00	-6.297,28
2.2.7.17	TRANSPORTES JUEGOS DEPORTIVOS	0,00	3.423,62	0,00	80.788,33
2.2.7.99	OTROS	0,00	94.230,09	0,00	0,00
4	TRANSFERENCIAS CORRIENTES	0,00	0,00	0,00	366.773,79
4.6	A CORPORACIONES LOCALES	0,00	0,00	0,00	147.731,36
4.6.1	A AYUNTAMIENTOS	0,00	0,00	0,00	140.731,36
4.6.1.00	ACTIVIDADES DEPORTIVAS	0,00	0,00	0,00	61.305,49
4.6.1.01	REPARACIONES MENORES	0,00	0,00	0,00	79.425,87
4.6.2	A MANCOMUNIDADES DE MUNICIPIOS	0,00	0,00	0,00	3.500,00
4.6.2.00	ACTIVIDADES DEPORTIVAS	0,00	0,00	0,00	3.500,00
4.6.3	A OTRAS ENTIDADES LOCALES	0,00	0,00	0,00	3.500,00
4.6.3.00	ENTIDADES LOCALES MENORES ACTIVIDADES DEPORTIVAS	0,00	0,00	0,00	3.500,00



**Gobierno  
de La  
Rioja**

LKCAM220

Hacienda Gob.Pub. S.D. y P.G.

SICAP - Sistema de Información Contable

REMANENTES DE CRÉDITO

Ejercicio: 2023

Página 190

Información a fecha: 31/12/2023

Unidad monetaria: Euros

Clasificación Orgánica 0803 EDUCACIÓN Y EMPLEO / DIRECCIÓN GENERAL DE DEPORTE

Clasificación Funcional 3411 PRODUCCIÓN DE BIENES PÚBLICOS DE CARÁCTER PREFERENTE / DEPORTE / DEPORTE / DEPORTE

Clasificación Económica	Denominación	Comprometidos Incorporables	Comprometidos No Incorporables	No Comprometidos Incorporables	No Comprometidos No Incorporables
4.7	A EMPRESAS PRIVADAS	0,00	0,00	0,00	18.196,55
4.7.0	A EMPRESAS PRIVADAS	0,00	0,00	0,00	18.196,55
4.7.0.00	ACTIVIDADES DEPORTIVAS	0,00	0,00	0,00	18.196,55
4.8	A FAMILIAS E INSTITUCIONES SIN FINES DE LUCRO	0,00	0,00	0,00	200.845,88
4.8.0	A FAMILIAS E INSTITUCIONES SIN ANIMO DE LUCRO	0,00	0,00	0,00	200.845,88
4.8.0.00	BECAS Y AYUDAS DEPORTIVAS	0,00	0,00	0,00	4.992,76
4.8.0.01	ACTIVIDADES Y EQUIPAMIENTO DEPORTIVO	0,00	0,00	0,00	175.106,18
4.8.0.03	ACTIVIDADES NACIONALES E INTERNACIONALES	0,00	0,00	0,00	20.746,94
6	INVERSIONES REALES	6.657,39	0,00	0,00	0,00
6.2	INVERSION NUEVA ASOCIADA AL FUNCIONAMIENTO OPERATIVO DE LOS SERVICIOS	0,00	0,00	24.233,74	0,00
6.2.5	MOBILIARIO Y ENSERES	0,00	0,00	24.233,74	0,00
6.2.5.00	ADQUISICION	0,00	0,00	24.233,74	0,00
6.3	INVERSION DE REPOSICION ASOCIADA AL FUNCION. OPERAT. DE LOS SERVICIOS	6.657,39	0,00	-24.233,74	0,00
6.3.2	EDIFICIOS Y OTRAS CONSTRUCCIONES	6.657,39	0,00	0,00	0,00
6.3.2.01	CONSTRUCCION	6.657,39	0,00	0,00	0,00
6.3.5	MOBILIARIO Y ENSERES	0,00	0,00	-24.233,74	0,00
6.3.5.00	ADQUISICION	0,00	0,00	-24.233,74	0,00
7	TRANSFERENCIAS DE CAPITAL	170.000,00	0,00	110.463,64	0,00
7.6	A CORPORACIONES LOCALES	170.000,00	0,00	22.806,07	0,00
7.6.1	A AYUNTAMIENTOS	170.000,00	0,00	22.806,07	0,00
7.6.1.00	EQUIPAMIENTO DEPORTIVO PARA AYUNTAMIENTOS	0,00	0,00	20.211,07	0,00
7.6.1.01	AYUNTAMIENTO DE ÁBALOS PISTA POLIDEPORTIVA	50.000,00	0,00	0,00	0,00
7.6.1.03	AYUNTAMIENTO DE CANALES DE LA SIERRA PISTA POLIDEPORTIVA	50.000,00	0,00	0,00	0,00
7.6.1.04	AYUNTAMIENTO DE GRÁVALOS PISTA PÁDEL	70.000,00	0,00	0,00	0,00
7.6.1.11	AYUNTAMIENTO DE MURILLO DE RIO LEZA. CONSTRUCCION PISTAS DE PADEL	0,00	0,00	2.595,00	0,00
7.8	A FAMILIAS E INSTITUCIONES SIN FINES DE LUCRO	0,00	0,00	87.657,57	0,00
7.8.0	A FAMILIAS E INSTITUCIONES SIN ANIMO DE LUCRO	0,00	0,00	87.657,57	0,00
7.8.0.00	EQUIPAMIENTO DEPORTIVO PARA ENTIDADES DEPORTIVAS	0,00	0,00	87.657,57	0,00
<b>Total Orgánico / Funcional</b>	<b>0803 / 3411</b>	<b>176.657,39</b>	<b>267.664,88</b>	<b>110.463,64</b>	<b>424.668,71</b>



**Información a fecha: 31/12/2023**

**Unidad monetaria: Euros**

**Clasificación Orgánica 0804 EDUCACIÓN Y EMPLEO / DIRECCIÓN GENERAL DE GESTION EDUCATIVA**

**Clasificación Funcional 3211 PRODUCCIÓN DE BIENES PÚBLICOS DE CARÁCTER PREFERENTE / EDUCACIÓN / EDUCACIÓN / ADMINISTRACIÓN GENERAL DE EDUCACIÓN**

Clasificación Económica	Denominación	Comprometidos Incorporables	Comprometidos No Incorporables	No Comprometidos Incorporables	No Comprometidos No Incorporables
1	GASTOS DE PERSONAL	0,00	0,00	0,00	4.353.736,68
1.0	ALTOS CARGOS	0,00	0,00	0,00	-3.127,66
1.0.0	RETRIBUCIONES BÁSICAS Y OTRAS REMUNERACIONES DE ALTOS CARGOS	0,00	0,00	0,00	-3.127,66
1.0.0.00	RETRIBUCIONES BÁSICAS	0,00	0,00	0,00	-995,57
1.0.0.01	OTRAS REMUNERACIONES	0,00	0,00	0,00	-2.132,09
1.2	FUNCIONARIOS	0,00	0,00	0,00	-302.987,93
1.2.0	RETRIBUCIONES BÁSICAS	0,00	0,00	0,00	-180.917,89
1.2.0.00	SUELDO Y PAGAS EXTRAORDINARIAS	0,00	0,00	0,00	-157.903,20
1.2.0.05	TRIENIOS	0,00	0,00	0,00	-23.014,69
1.2.1	RETRIBUCIONES COMPLEMENTARIAS	0,00	0,00	0,00	-122.070,04
1.2.1.00	COMPLEMENTO DE DESTINO	0,00	0,00	0,00	-41.628,06
1.2.1.01	COMPLEMENTO ESPECÍFICO	0,00	0,00	0,00	-41.254,67
1.2.1.04	OTRAS REMUNERACIONES	0,00	0,00	0,00	-39.187,31
1.3	LABORALES	0,00	0,00	0,00	11.838,00
1.3.1	LABORAL TEMPORAL	0,00	0,00	0,00	11.838,00
1.3.1.00	RETRIBUCIONES BÁSICAS	0,00	0,00	0,00	5.919,00
1.3.1.01	OTRAS REMUNERACIONES	0,00	0,00	0,00	5.919,00
1.5	INCENTIVOS AL RENDIMIENTO	0,00	0,00	0,00	-6.678,43
1.5.0	PRODUCTIVIDAD	0,00	0,00	0,00	-6.678,43
1.5.0.00	PRODUCTIVIDAD	0,00	0,00	0,00	-6.678,43
1.6	CUOTAS, PRESTACIONES Y GASTOS SOCIALES A CARGO DEL EMPLEADOR	0,00	0,00	0,00	-135.285,05
1.6.0	CUOTAS SOCIALES	0,00	0,00	0,00	-135.285,05
1.6.0.00	SEGURIDAD SOCIAL	0,00	0,00	0,00	-135.285,05
1.7	ATENCIONES DIVERSAS	0,00	0,00	0,00	4.590.000,00
1.7.1	ACTUALIZACIÓN MASA SALARIAL Y CARRERA PROFESIONAL	0,00	0,00	0,00	4.590.000,00
1.7.1.00	ACTUALIZACIÓN MASA SALARIAL Y CARRERA PROFESIONAL	0,00	0,00	0,00	4.590.000,00
1.8	PERSONAL DOCENTE	0,00	0,00	0,00	199.977,75
1.8.0	RETRIBUCIONES BÁSICAS FUNCIONARIOS	0,00	0,00	0,00	51.739,27
1.8.0.00	SUELDO Y PAGAS EXTRAORDINARIAS	0,00	0,00	0,00	38.925,39
1.8.0.05	TRIENIOS	0,00	0,00	0,00	12.813,88
1.8.1	RETRIBUCIONES COMPLEMENTARIAS FUNCIONARIOS	0,00	0,00	0,00	145.371,02
1.8.1.00	COMPLEMENTO DE DESTINO	0,00	0,00	0,00	16.583,06
1.8.1.01	COMPLEMENTO ESPECÍFICO	0,00	0,00	0,00	121.598,69



Información a fecha: 31/12/2023

Unidad monetaria: Euros

Clasificación Orgánica 0804 EDUCACIÓN Y EMPLEO / DIRECCIÓN GENERAL DE GESTION EDUCATIVA

Clasificación Funcional 3211 PRODUCCIÓN DE BIENES PÚBLICOS DE CARÁCTER PREFERENTE / EDUCACIÓN / EDUCACIÓN / ADMINISTRACIÓN GENERAL DE EDUCACIÓN

Clasificación Económica	Denominación	Comprometidos Incorporables	Comprometidos No Incorporables	No Comprometidos Incorporables	No Comprometidos No Incorporables
1.8.1.04	OTRAS REMUNERACIONES	0,00	0,00	0,00	7.189,27
1.8.4	IMPREVISTOS Y FUNCIONES NO CLASIFICADAS	0,00	0,00	0,00	1.000,00
1.8.4.01	INDEMNIZACIONES JUDICIALES	0,00	0,00	0,00	1.000,00
1.8.8	INCENTIVOS AL RENDIMIENTO	0,00	0,00	0,00	1.000,00
1.8.8.01	GRATIFICACIONES	0,00	0,00	0,00	1.000,00
1.8.9	CUOTAS, PRESTAC. Y GASTOS SOCIALES A CARGO DEL EMPLEADOR	0,00	0,00	0,00	867,46
1.8.9.00	SEGURIDAD SOCIAL	0,00	0,00	0,00	867,46
2	GASTOS EN BIENES CORRIENTES Y SERVICIOS	0,00	27.399,71	0,00	145.057,52
2.0	ARRENDAMIENTOS Y CANONES	0,00	0,00	0,00	5.536,61
2.0.3	MAQUINARIA, INSTALACION Y UTILLAJE	0,00	0,00	0,00	536,61
2.0.3.00	MAQUINARIA, INSTALACIONES Y UTILLAJE	0,00	0,00	0,00	536,61
2.0.5	MOBILIARIO Y ENSERES	0,00	0,00	0,00	500,00
2.0.5.00	MOBILIARIO Y ENSERES	0,00	0,00	0,00	500,00
2.0.6	EQUIPOS PARA PROCESO DE INFORMACION	0,00	0,00	0,00	4.000,00
2.0.6.00	EQUIPOS PARA PROCESO DE INFORMACIÓN	0,00	0,00	0,00	4.000,00
2.0.9	CÁNONES	0,00	0,00	0,00	500,00
2.0.9.00	CÁNONES	0,00	0,00	0,00	500,00
2.1	REPARACIONES, MANTENIMIENTO Y CONSERVACION	0,00	0,00	0,00	18.396,77
2.1.2	EDIFICIOS Y OTRAS CONSTRUCCIONES	0,00	0,00	0,00	3.787,86
2.1.2.00	INMOVILIZADO PROPIO	0,00	0,00	0,00	3.787,86
2.1.3	MAQUINARIA, INSTALACION Y UTILLAJE	0,00	0,00	0,00	11.608,91
2.1.3.00	INMOVILIZADO PROPIO	0,00	0,00	0,00	11.608,91
2.1.4	ELEMENTOS DE TRANSPORTE	0,00	0,00	0,00	1.000,00
2.1.4.00	INMOVILIZADO PROPIO	0,00	0,00	0,00	1.000,00
2.1.5	MOBILIARIO Y ENSERES	0,00	0,00	0,00	2.000,00
2.1.5.00	INMOVILIZADO PROPIO	0,00	0,00	0,00	2.000,00
2.2	MATERIAL, SUMINISTROS Y OTROS	0,00	27.399,71	0,00	100.409,06
2.2.0	MATERIAL DE OFICINA	0,00	10.964,56	0,00	-38.699,95
2.2.0.00	ORDINARIO NO INVENTARIABLE	0,00	10.484,56	0,00	-23.967,96
2.2.0.01	PRENSA, REVISTAS, LIBROS Y OTRAS PUBLICACIONES	0,00	0,00	0,00	-15.736,48
2.2.0.02	MATERIAL INFORMATICO NO INVENTARIABLE	0,00	480,00	0,00	1.004,49
2.2.1	SUMINISTROS	0,00	5.593,26	0,00	22.925,27
2.2.1.02	GAS	0,00	5.593,26	0,00	-3.593,26



**Información a fecha: 31/12/2023**

**Unidad monetaria: Euros**

**Clasificación Orgánica 0804 EDUCACIÓN Y EMPLEO / DIRECCIÓN GENERAL DE GESTION EDUCATIVA**

**Clasificación Funcional 3211 PRODUCCIÓN DE BIENES PÚBLICOS DE CARÁCTER PREFERENTE / EDUCACIÓN / EDUCACIÓN / ADMINISTRACIÓN GENERAL DE EDUCACIÓN**

Clasificación Económica	Denominación	Comprometidos Incorporables	Comprometidos No Incorporables	No Comprometidos Incorporables	No Comprometidos No Incorporables
2.2.1.04	VESTUARIO	0,00	0,00	0,00	800,00
2.2.1.05	PRODUCTOS ALIMENTICIOS	0,00	0,00	0,00	-1.242,24
2.2.1.06	PRODUCTOS FARMACEUTICOS	0,00	0,00	0,00	253,40
2.2.1.07	MATERIALES ESPECIALES	0,00	0,00	0,00	3.000,00
2.2.1.17	OTRO MATERIAL SANITARIO	0,00	0,00	0,00	10.000,00
2.2.1.23	CALZADO	0,00	0,00	0,00	100,00
2.2.1.99	OTROS SUMINISTROS	0,00	0,00	0,00	13.607,37
2.2.2	COMUNICACIONES	0,00	926,29	0,00	17.425,97
2.2.2.01	POSTALES	0,00	926,29	0,00	17.425,97
2.2.3	TRANSPORTES	0,00	0,00	0,00	2.113,50
2.2.3.00	TRANSPORTES	0,00	0,00	0,00	2.113,50
2.2.4	PRIMAS DE SEGUROS	0,00	0,00	0,00	700,00
2.2.4.99	OTROS RIESGOS	0,00	0,00	0,00	700,00
2.2.5	TRIBUTOS	0,00	0,00	0,00	194,58
2.2.5.00	LOCALES	0,00	0,00	0,00	194,58
2.2.6	GASTOS DIVERSOS	0,00	0,00	0,00	-2.926,21
2.2.6.03	JURÍDICOS, CONTENCIOSOS	0,00	0,00	0,00	-10.811,09
2.2.6.06	REUNIONES, CONFERENCIAS Y CURSOS	0,00	0,00	0,00	-5.152,00
2.2.6.08	PUBLICACIONES Y EDICIONES	0,00	0,00	0,00	5.000,00
2.2.6.12	IMPRESIÓN DE TÍTULOS	0,00	0,00	0,00	11.000,00
2.2.6.99	OTROS	0,00	0,00	0,00	-2.963,12
2.2.7	TRABAJOS REALIZADOS POR OTRAS EMPRESAS	0,00	9.915,60	0,00	98.675,90
2.2.7.00	LIMPIEZA Y ASEO	0,00	0,00	0,00	1.195,65
2.2.7.03	POSTALES	0,00	0,00	0,00	328,78
2.2.7.06	ESTUDIOS Y TRABAJOS TÉCNICOS	0,00	0,00	0,00	6.109,50
2.2.7.07	SERVICIOS DE CARACTER INFORMÁTICO	0,00	0,00	0,00	4.451,20
2.2.7.99	OTROS	0,00	9.915,60	0,00	86.590,77
2.3	INDEMNIZACION POR RAZON DEL SERVICIO	0,00	0,00	0,00	20.715,08
2.3.0	DIETAS	0,00	0,00	0,00	2.920,93
2.3.0.00	DIETAS	0,00	0,00	0,00	2.920,93
2.3.1	LOCOMOCIÓN	0,00	0,00	0,00	8.561,92
2.3.1.00	LOCOMOCIÓN	0,00	0,00	0,00	8.561,92
2.3.3	OTRAS INDEMNIZACIONES	0,00	0,00	0,00	9.232,23



**Gobierno  
de La  
Rioja**

LKCAM220

**Hacienda Gob.Pub. S.D. y P.G.**

**SICAP - Sistema de Información Contable**

**REMANENTES DE CRÉDITO**

**Ejercicio: 2023**

**Página 194**


**Información a fecha: 31/12/2023**

**Unidad monetaria: Euros**

**Clasificación Orgánica 0804 EDUCACIÓN Y EMPLEO / DIRECCIÓN GENERAL DE GESTION EDUCATIVA**

**Clasificación Funcional 3211 PRODUCCIÓN DE BIENES PÚBLICOS DE CARÁCTER PREFERENTE / EDUCACIÓN / EDUCACIÓN / ADMINISTRACIÓN GENERAL DE EDUCACIÓN**

Clasificación Económica	Denominación	Comprometidos Incorporables	Comprometidos No Incorporables	No Comprometidos Incorporables	No Comprometidos No Incorporables
2.3.3.00	OTRAS INDEMNIZACIONES	0,00	0,00	0,00	9.232,23
6	INVERSIONES REALES	0,00	0,00	68.319,12	0,00
6.2	INVERSION NUEVA ASOCIADA AL FUNCIONAMIENTO OPERATIVO DE LOS SERVICIOS	0,00	0,00	-14.464,20	0,00
6.2.5	MOBILIARIO Y ENSERES	0,00	0,00	-15.464,20	0,00
6.2.5.00	ADQUISICION	0,00	0,00	-15.464,20	0,00
6.2.6	EQUIPOS PARA PROCESOS DE INFORMACION	0,00	0,00	1.000,00	0,00
6.2.6.00	ADQUISICION	0,00	0,00	1.000,00	0,00
6.3	INVERSION DE REPOSICION ASOCIADA AL FUNCION. OPERAT. DE LOS SERVICIOS	0,00	0,00	82.783,32	0,00
6.3.2	EDIFICIOS Y OTRAS CONSTRUCCIONES	0,00	0,00	25.000,00	0,00
6.3.2.01	CONSTRUCCION	0,00	0,00	25.000,00	0,00
6.3.5	MOBILIARIO Y ENSERES	0,00	0,00	58.146,95	0,00
6.3.5.00	ADQUISICION	0,00	0,00	58.146,95	0,00
6.3.6	EQUIPOS PARA PROCESOS DE INFORMACION	0,00	0,00	-363,63	0,00
6.3.6.00	ADQUISICION	0,00	0,00	-363,63	0,00
<b>Total Orgánico / Funcional</b>	<b>0804 / 3211</b>	<b>0,00</b>	<b>27.399,71</b>	<b>68.319,12</b>	<b>4.498.794,20</b>



**Información a fecha: 31/12/2023**

**Unidad monetaria: Euros**

**Clasificación Orgánica 0804 EDUCACIÓN Y EMPLEO / DIRECCIÓN GENERAL DE GESTION EDUCATIVA**

**Clasificación Funcional 3221 PRODUCCIÓN DE BIENES PÚBLICOS DE CARÁCTER PREFERENTE / EDUCACIÓN / ENSEÑANZA / ENSEÑANZA REGIMEN GENERAL**

Clasificación Económica	Denominación	Comprometidos Incorporables	Comprometidos No Incorporables	No Comprometidos Incorporables	No Comprometidos No Incorporables
1	GASTOS DE PERSONAL	0,00	0,00	0,00	-1.493.760,48
1.2	FUNCIONARIOS	0,00	0,00	0,00	-1.009.236,09
1.2.0	RETRIBUCIONES BÁSICAS	0,00	0,00	0,00	-563.714,29
1.2.0.00	SUELDO Y PAGAS EXTRAORDINARIAS	0,00	0,00	0,00	-601.565,06
1.2.0.05	TRINIENOS	0,00	0,00	0,00	37.850,77
1.2.1	RETRIBUCIONES COMPLEMENTARIAS	0,00	0,00	0,00	-445.521,80
1.2.1.00	COMPLEMENTO DE DESTINO	0,00	0,00	0,00	-142.554,88
1.2.1.01	COMPLEMENTO ESPECÍFICO	0,00	0,00	0,00	-171.777,83
1.2.1.04	OTRAS REMUNERACIONES	0,00	0,00	0,00	-131.189,09
1.3	LABORALES	0,00	0,00	0,00	-81.094,08
1.3.0	LABORAL FIJO	0,00	0,00	0,00	1.648.550,68
1.3.0.00	RETRIBUCIONES BÁSICAS	0,00	0,00	0,00	868.073,18
1.3.0.01	OTRAS REMUNERACIONES	0,00	0,00	0,00	780.477,50
1.3.1	LABORAL TEMPORAL	0,00	0,00	0,00	-1.729.644,76
1.3.1.00	RETRIBUCIONES BÁSICAS	0,00	0,00	0,00	-944.388,45
1.3.1.01	OTRAS REMUNERACIONES	0,00	0,00	0,00	-785.256,31
1.5	INCENTIVOS AL RENDIMIENTO	0,00	0,00	0,00	-46.268,46
1.5.0	PRODUCTIVIDAD	0,00	0,00	0,00	-46.268,46
1.5.0.00	PRODUCTIVIDAD	0,00	0,00	0,00	-46.268,46
1.6	CUOTAS, PRESTACIONES Y GASTOS SOCIALES A CARGO DEL EMPLEADOR	0,00	0,00	0,00	-165.445,12
1.6.0	CUOTAS SOCIALES	0,00	0,00	0,00	-165.445,12
1.6.0.00	SEGURIDAD SOCIAL	0,00	0,00	0,00	-165.445,12
1.8	PERSONAL DOCENTE	0,00	0,00	0,00	-191.716,73
1.8.0	RETRIBUCIONES BÁSICAS FUNCIONARIOS	0,00	0,00	0,00	-928.400,33
1.8.0.00	SUELDO Y PAGAS EXTRAORDINARIAS	0,00	0,00	0,00	-928.008,43
1.8.0.05	TRINIENOS	0,00	0,00	0,00	-391,90
1.8.1	RETRIBUCIONES COMPLEMENTARIAS FUNCIONARIOS	0,00	0,00	0,00	-202.002,63
1.8.1.00	COMPLEMENTO DE DESTINO	0,00	0,00	0,00	2.914,89
1.8.1.01	COMPLEMENTO ESPECÍFICO	0,00	0,00	0,00	-199.872,34
1.8.1.03	COMPLEMENTOS TRANSITORIOS	0,00	0,00	0,00	-3.472,33
1.8.1.04	OTRAS REMUNERACIONES	0,00	0,00	0,00	-1.572,85
1.8.4	IMPREVISTOS Y FUNCIONES NO CLASIFICADAS	0,00	0,00	0,00	-4.028,66
1.8.4.01	INDEMNIZACIONES JUDICIALES	0,00	0,00	0,00	-5.028,66





Información a fecha: 31/12/2023

Unidad monetaria: Euros

Clasificación Orgánica 0804 EDUCACIÓN Y EMPLEO / DIRECCIÓN GENERAL DE GESTION EDUCATIVA

Clasificación Funcional 3221 PRODUCCIÓN DE BIENES PÚBLICOS DE CARÁCTER PREFERENTE / EDUCACIÓN / ENSEÑANZA / ENSEÑANZA REGIMEN GENERAL

Clasificación Económica	Denominación	Comprometidos Incorporables	Comprometidos No Incorporables	No Comprometidos Incorporables	No Comprometidos No Incorporables
1.8.4.02	OTROS IMPREVISTOS	0,00	0,00	0,00	1.000,00
1.8.5	LABORAL FIJO	0,00	0,00	0,00	3.558,27
1.8.5.00	RETRIBUCIONES BÁSICAS	0,00	0,00	0,00	3.554,23
1.8.5.01	OTRAS REMUNERACIONES	0,00	0,00	0,00	4,04
1.8.6	LABORAL EVENTUAL	0,00	0,00	0,00	936.349,70
1.8.6.00	RETRIBUCIONES BÁSICAS	0,00	0,00	0,00	203.011,87
1.8.6.01	OTRAS REMUNERACIONES	0,00	0,00	0,00	733.337,83
1.8.8	INCENTIVOS AL RENDIMIENTO	0,00	0,00	0,00	781,22
1.8.8.00	PRODUCTIVIDAD	0,00	0,00	0,00	-103.778,15
1.8.8.01	GRATIFICACIONES	0,00	0,00	0,00	104.559,37
1.8.9	CUOTAS, PRESTAC. Y GASTOS SOCIALES A CARGO DEL EMPLEADOR	0,00	0,00	0,00	2.025,70
1.8.9.00	SEGURIDAD SOCIAL	0,00	0,00	0,00	2.025,70
2	GASTOS EN BIENES CORRIENTES Y SERVICIOS	0,00	952.277,87	0,00	198.792,37
2.0	ARRENDAMIENTOS Y CANONES	0,00	0,00	0,00	13.816,33
2.0.2	EDIFICIOS Y OTRAS CONSTRUCCIONES	0,00	0,00	0,00	5.000,00
2.0.2.00	EDIFICIOS Y OTRAS CONSTRUCCIONES	0,00	0,00	0,00	5.000,00
2.0.5	MOBILIARIO Y ENSERES	0,00	0,00	0,00	3.193,44
2.0.5.00	MOBILIARIO Y ENSERES	0,00	0,00	0,00	3.193,44
2.0.9	CÁNONES	0,00	0,00	0,00	5.622,89
2.0.9.00	CÁNONES	0,00	0,00	0,00	5.622,89
2.1	REPARACIONES, MANTENIMIENTO Y CONSERVACION	0,00	12.330,95	0,00	38.572,50
2.1.0	TERRENOS Y BIENES NATURALES	0,00	0,00	0,00	1.000,00
2.1.0.00	INMOVILIZADO PROPIO	0,00	0,00	0,00	1.000,00
2.1.2	EDIFICIOS Y OTRAS CONSTRUCCIONES	0,00	0,00	0,00	15.809,81
2.1.2.00	INMOVILIZADO PROPIO	0,00	0,00	0,00	15.809,81
2.1.3	MAQUINARIA, INSTALACION Y UTILLAJE	0,00	12.330,95	0,00	19.507,97
2.1.3.00	INMOVILIZADO PROPIO	0,00	12.330,95	0,00	19.507,97
2.1.5	MOBILIARIO Y ENSERES	0,00	0,00	0,00	2.254,72
2.1.5.00	INMOVILIZADO PROPIO	0,00	0,00	0,00	2.254,72
2.2	MATERIAL, SUMINISTROS Y OTROS	0,00	939.946,92	0,00	144.076,72
2.2.0	MATERIAL DE OFICINA	0,00	1.428,34	0,00	8.014,24
2.2.0.00	ORDINARIO NO INVENTARIABLE	0,00	1.228,34	0,00	4.052,14
2.2.0.01	PRENSA, REVISTAS, LIBROS Y OTRAS PUBLICACIONES	0,00	0,00	0,00	3.962,10



**Información a fecha: 31/12/2023**

**Unidad monetaria: Euros**

**Clasificación Orgánica 0804 EDUCACIÓN Y EMPLEO / DIRECCIÓN GENERAL DE GESTION EDUCATIVA**

**Clasificación Funcional 3221 PRODUCCIÓN DE BIENES PÚBLICOS DE CARÁCTER PREFERENTE / EDUCACIÓN / ENSEÑANZA / ENSEÑANZA REGIMEN GENERAL**

Clasificación Económica	Denominación	Comprometidos Incorporables	Comprometidos No Incorporables	No Comprometidos Incorporables	No Comprometidos No Incorporables
2.2.0.02	MATERIAL INFORMATICO NO INVENTARIABLE	0,00	200,00	0,00	0,00
2.2.1	SUMINISTROS	0,00	178.717,58	0,00	-24.436,43
2.2.1.00	ENERGIA ELECTRICA	0,00	81.801,16	0,00	-67.883,18
2.2.1.01	AGUA	0,00	0,00	0,00	-4.698,77
2.2.1.02	GAS	0,00	45.021,55	0,00	-28.640,58
2.2.1.03	COMBUSTIBLES Y CARBURANTES	0,00	0,00	0,00	4.761,50
2.2.1.04	VESTUARIO	0,00	0,00	0,00	8.713,08
2.2.1.05	PRODUCTOS ALIMENTICIOS	0,00	0,00	0,00	-1.360,54
2.2.1.06	PRODUCTOS FARMACEUTICOS	0,00	0,00	0,00	2.577,70
2.2.1.07	MATERIALES ESPECIALES	0,00	51.894,87	0,00	9.641,89
2.2.1.08	ACTIVIDADES ESCOLARES Y CAMPAMENTOS	0,00	0,00	0,00	25.850,64
2.2.1.10	LENCERIA	0,00	0,00	0,00	-472,60
2.2.1.23	CALZADO	0,00	0,00	0,00	7.200,65
2.2.1.99	OTROS SUMINISTROS	0,00	0,00	0,00	19.873,78
2.2.2	COMUNICACIONES	0,00	0,00	0,00	500,00
2.2.2.01	POSTALES	0,00	0,00	0,00	500,00
2.2.3	TRANSPORTES	0,00	0,00	0,00	-4.308,00
2.2.3.00	TRANSPORTES	0,00	0,00	0,00	-4.308,00
2.2.4	PRIMAS DE SEGUROS	0,00	0,00	0,00	100,00
2.2.4.99	OTROS RIESGOS	0,00	0,00	0,00	100,00
2.2.5	TRIBUTOS	0,00	0,00	0,00	19.859,51
2.2.5.00	LOCALES	0,00	0,00	0,00	11.939,09
2.2.5.01	AUTONOMICAS	0,00	0,00	0,00	7.920,42
2.2.6	GASTOS DIVERSOS	0,00	0,00	0,00	2.224,37
2.2.6.02	PUBLICIDAD Y PROPAGANDA	0,00	0,00	0,00	-233,96
2.2.6.03	JURÍDICOS, CONTENCIOSOS	0,00	0,00	0,00	-626,00
2.2.6.06	REUNIONES, CONFERENCIAS Y CURSOS	0,00	0,00	0,00	100,00
2.2.6.08	PUBLICACIONES Y EDICIONES	0,00	0,00	0,00	100,00
2.2.6.99	OTROS	0,00	0,00	0,00	2.884,33
2.2.7	TRABAJOS REALIZADOS POR OTRAS EMPRESAS	0,00	759.801,00	0,00	319.289,00
2.2.7.00	LIMPIEZA Y ASEO	0,00	5.009,15	0,00	7.542,65
2.2.7.01	SEGURIDAD	0,00	3.044,36	0,00	-17.830,06
2.2.7.06	ESTUDIOS Y TRABAJOS TÉCNICOS	0,00	0,00	0,00	-3.329,58




**Información a fecha: 31/12/2023**

**Unidad monetaria: Euros**

**Clasificación Orgánica 0804 EDUCACIÓN Y EMPLEO / DIRECCIÓN GENERAL DE GESTION EDUCATIVA**

**Clasificación Funcional 3221 PRODUCCIÓN DE BIENES PÚBLICOS DE CARÁCTER PREFERENTE / EDUCACIÓN / ENSEÑANZA / ENSEÑANZA REGIMEN GENERAL**

Clasificación Económica	Denominación	Comprometidos Incorporables	Comprometidos No Incorporables	No Comprometidos Incorporables	No Comprometidos No Incorporables
2.2.7.07	SERVICIOS DE CARACTER INFORMÁTICO	0,00	11.304,09	0,00	66.201,91
2.2.7.12	SERVICIOS CONTRATADOS DE COMEDOR	0,00	64.710,70	0,00	-96.390,30
2.2.7.15	TRANSPORTE ESCOLAR	0,00	674.217,99	0,00	288.960,07
2.2.7.21	PROGRAMAS DE INTERVENCIÓN Y SENSIBILIZACIÓN SOCIAL	0,00	0,00	0,00	50.000,00
2.2.7.99	OTROS	0,00	1.514,71	0,00	24.134,31
2.2.9	GASTOS DE FUNCIONAMIENTO DE CENTROS PÚBLICOS NO UNIVERSITARIOS	0,00	0,00	0,00	-177.165,97
2.2.9.00	GASTOS GENERALES	0,00	0,00	0,00	-177.165,97
2.3	INDEMNIZACION POR RAZON DEL SERVICIO	0,00	0,00	0,00	2.326,82
2.3.0	DIETAS	0,00	0,00	0,00	10.689,18
2.3.0.00	DIETAS	0,00	0,00	0,00	10.689,18
2.3.1	LOCOMOCIÓN	0,00	0,00	0,00	-12.930,73
2.3.1.00	LOCOMOCIÓN	0,00	0,00	0,00	-12.930,73
2.3.3	OTRAS INDEMNIZACIONES	0,00	0,00	0,00	4.568,37
2.3.3.00	OTRAS INDEMNIZACIONES	0,00	0,00	0,00	4.568,37
3	GASTOS FINANCIEROS	0,00	0,00	0,00	10.000,00
3.4	DE DEPOSITOS, FIANZAS Y OTROS	0,00	0,00	0,00	10.000,00
3.4.2	INTERESES DE DEMORA	0,00	0,00	0,00	10.000,00
3.4.2.00	INTERESES DE DEMORA	0,00	0,00	0,00	10.000,00
4	TRANSFERENCIAS CORRIENTES	0,00	89.048,60	0,00	725.837,95
4.6	A CORPORACIONES LOCALES	0,00	0,00	0,00	444,67
4.6.1	A AYUNTAMIENTOS	0,00	0,00	0,00	444,67
4.6.1.00	CONSERVACIÓN Y MANTENIMIENTO DE CENTROS	0,00	0,00	0,00	443,43
4.6.1.01	MANTENIMIENTO DE ESCUELAS INFANTILES	0,00	0,00	0,00	0,30
4.6.1.02	GRATUIDAD ESCOLARIZACIÓN 0 A 3 AÑOS	0,00	0,00	0,00	0,94
4.7	A EMPRESAS PRIVADAS	0,00	0,00	0,00	390,00
4.7.0	A EMPRESAS PRIVADAS	0,00	0,00	0,00	390,00
4.7.0.00	GRATUIDAD ESCOLARIZACIÓN 0 A 3 AÑOS	0,00	0,00	0,00	390,00
4.8	A FAMILIAS E INSTITUCIONES SIN FINES DE LUCRO	0,00	89.048,60	0,00	725.003,28
4.8.0	A FAMILIAS E INSTITUCIONES SIN ANIMO DE LUCRO	0,00	89.048,60	0,00	725.003,28
4.8.0.00	CONCIERTOS EDUCATIVOS	0,00	89.048,60	0,00	-445.507,93
4.8.0.01	AYUDAS TRANSPORTE ESCOLAR	0,00	0,00	0,00	26.234,00
4.8.0.02	AYUDAS LIBROS DE TEXTO	0,00	0,00	0,00	176.513,39
4.8.0.03	MANTENIMIENTO CENTROS INFANTILES	0,00	0,00	0,00	9.600,00




**Información a fecha: 31/12/2023**

**Unidad monetaria: Euros**

**Clasificación Orgánica 0804 EDUCACIÓN Y EMPLEO / DIRECCIÓN GENERAL DE GESTION EDUCATIVA**

**Clasificación Funcional 3221 PRODUCCIÓN DE BIENES PÚBLICOS DE CARÁCTER PREFERENTE / EDUCACIÓN / ENSEÑANZA / ENSEÑANZA REGIMEN GENERAL**

Clasificación Económica	Denominación	Comprometidos Incorporables	Comprometidos No Incorporables	No Comprometidos Incorporables	No Comprometidos No Incorporables
4.8.0.04	GRATUIDAD ESCOLARIZACIÓN 0 A 3 AÑOS	0,00	0,00	0,00	410.814,73
4.8.0.05	SUBVENCIONES EDUCATIVAS	0,00	0,00	0,00	447.349,09
4.8.0.06	AYUDAS ACTIVIDADES EXTRAESCOLARES Y COMPLEMENTARIAS	0,00	0,00	0,00	100.000,00
6	INVERSIONES REALES	1.510.808,23	0,00	3.717.227,88	0,00
6.2	INVERSION NUEVA ASOCIADA AL FUNCIONAMIENTO OPERATIVO DE LOS SERVICIOS	384.711,72	0,00	4.989.604,86	0,00
6.2.2	EDIFICIOS Y OTRAS CONSTRUCCIONES	384.711,72	0,00	4.979.805,25	0,00
6.2.2.01	CONSTRUCCION	238.179,45	0,00	4.016.543,94	0,00
6.2.2.03	INCORPORACION DE BIENES Y SERVICIOS	146.532,27	0,00	-131.738,69	0,00
6.2.2.04	REDACCIÓN PROYECTO IES VILLAMEDIANA DE IREGUA	0,00	0,00	100.000,00	0,00
6.2.2.05	CONSTRUCCION	0,00	0,00	495.000,00	0,00
6.2.2.06	CONSTRUCCION COLEGIO AGONCILLO	0,00	0,00	500.000,00	0,00
6.2.5	MOBILIARIO Y ENSERES	0,00	0,00	9.799,61	0,00
6.2.5.00	ADQUISICION	0,00	0,00	-90.200,39	0,00
6.2.5.04	ADQUISICIÓN	0,00	0,00	100.000,00	0,00
6.3	INVERSION DE REPOSICION ASOCIADA AL FUNCION. OPERAT. DE LOS SERVICIOS	1.105.103,16	0,00	-1.390.456,89	0,00
6.3.2	EDIFICIOS Y OTRAS CONSTRUCCIONES	1.105.103,16	0,00	-1.592.948,41	0,00
6.3.2.00	ADQUISICION	0,00	0,00	-2.347,21	0,00
6.3.2.01	CONSTRUCCION	1.088.971,00	0,00	-3.407.577,25	0,00
6.3.2.03	INCORPORACION DE BIENES Y SERVICIOS	16.132,16	0,00	589.976,05	0,00
6.3.2.04	CONSTRUCCION	0,00	0,00	1.227.000,00	0,00
6.3.3	MAQUINARIA, INSTALACIONES Y UTILLAJE	0,00	0,00	-396,31	0,00
6.3.3.00	ADQUISICION	0,00	0,00	-396,31	0,00
6.3.5	MOBILIARIO Y ENSERES	0,00	0,00	202.887,83	0,00
6.3.5.00	ADQUISICION	0,00	0,00	2.887,83	0,00
6.3.5.04	ADQUISICIÓN	0,00	0,00	200.000,00	0,00
6.4	GASTOS DE INVERSIONES DE CARACTER INMATERIAL.	20.993,35	0,00	118.079,91	0,00
6.4.4	APLICACIONES INFORMATICAS	20.993,35	0,00	118.079,91	0,00
6.4.4.03	INCORPORACION DE BIENES Y SERVICIOS	20.993,35	0,00	118.079,91	0,00
7	TRANSFERENCIAS DE CAPITAL	0,00	0,00	-164.026,01	0,00
7.6	A CORPORACIONES LOCALES	0,00	0,00	-208.387,29	0,00
7.6.1	A AYUNTAMIENTOS	0,00	0,00	-208.387,29	0,00
7.6.1.00	REMODELACIÓN CENTROS EDUCATIVOS	0,00	0,00	-243.387,29	0,00
7.6.1.01	AYUNTAMIENTO CALAHORRA CALEFACCIÓN C.E.I.P. ÁNGEL OLIVÁN	0,00	0,00	35.000,00	0,00



Gobierno de La Rioja

Hacienda Gob.Pub. S.D. y P.G.

SICAP - Sistema de Información Contable

REMANENTES DE CRÉDITO

Ejercicio: 2023

Página 200


Información a fecha: 31/12/2023

Unidad monetaria: Euros

Clasificación Orgánica 0804 EDUCACIÓN Y EMPLEO / DIRECCIÓN GENERAL DE GESTION EDUCATIVA

Clasificación Funcional 3221 PRODUCCIÓN DE BIENES PÚBLICOS DE CARÁCTER PREFERENTE / EDUCACIÓN / ENSEÑANZA / ENSEÑANZA REGIMEN GENERAL

Clasificación Económica	Denominación	Comprometidos Incorporables	Comprometidos No Incorporables	No Comprometidos Incorporables	No Comprometidos No Incorporables
7.8	A FAMILIAS E INSTITUCIONES SIN FINES DE LUCRO	0,00	0,00	44.361,28	0,00
7.8.0	A FAMILIAS E INSTITUCIONES SIN ANIMO DE LUCRO	0,00	0,00	44.361,28	0,00
7.8.0.00	GRATUIDAD LIBROS DE TEXTO	0,00	0,00	44.361,28	0,00
<b>Total Orgánico / Funcional</b>	<b>0804 / 3221</b>	<b>1.510.808,23</b>	<b>1.041.326,47</b>	<b>3.553.201,87</b>	<b>-559.130,16</b>



**Información a fecha: 31/12/2023**

**Unidad monetaria: Euros**

**Clasificación Orgánica 0804 EDUCACIÓN Y EMPLEO / DIRECCIÓN GENERAL DE GESTION EDUCATIVA**

**Clasificación Funcional 3222 PRODUCCIÓN DE BIENES PÚBLICOS DE CARÁCTER PREFERENTE / EDUCACIÓN / ENSEÑANZA / ENSEÑANZA REGIMEN ESPECIAL**

Clasificación Económica	Denominación	Comprometidos Incorporables	Comprometidos No Incorporables	No Comprometidos Incorporables	No Comprometidos No Incorporables
1	GASTOS DE PERSONAL	0,00	0,00	0,00	98.617,26
1.2	FUNCIONARIOS	0,00	0,00	0,00	50.293,06
1.2.0	RETRIBUCIONES BÁSICAS	0,00	0,00	0,00	24.264,85
1.2.0.00	SUELDO Y PAGAS EXTRAORDINARIAS	0,00	0,00	0,00	29.055,58
1.2.0.05	TRINIENOS	0,00	0,00	0,00	-4.790,73
1.2.1	RETRIBUCIONES COMPLEMENTARIAS	0,00	0,00	0,00	26.028,21
1.2.1.00	COMPLEMENTO DE DESTINO	0,00	0,00	0,00	16.295,72
1.2.1.01	COMPLEMENTO ESPECÍFICO	0,00	0,00	0,00	20.605,79
1.2.1.04	OTRAS REMUNERACIONES	0,00	0,00	0,00	-10.873,30
1.3	LABORALES	0,00	0,00	0,00	41.334,68
1.3.0	LABORAL FIJO	0,00	0,00	0,00	50.026,90
1.3.0.00	RETRIBUCIONES BÁSICAS	0,00	0,00	0,00	25.838,73
1.3.0.01	OTRAS REMUNERACIONES	0,00	0,00	0,00	24.188,17
1.3.1	LABORAL TEMPORAL	0,00	0,00	0,00	-8.692,22
1.3.1.00	RETRIBUCIONES BÁSICAS	0,00	0,00	0,00	-4.466,10
1.3.1.01	OTRAS REMUNERACIONES	0,00	0,00	0,00	-4.226,12
1.5	INCENTIVOS AL RENDIMIENTO	0,00	0,00	0,00	-2.890,22
1.5.0	PRODUCTIVIDAD	0,00	0,00	0,00	-2.890,22
1.5.0.00	PRODUCTIVIDAD	0,00	0,00	0,00	-2.890,22
1.6	CUOTAS, PRESTACIONES Y GASTOS SOCIALES A CARGO DEL EMPLEADOR	0,00	0,00	0,00	7.719,62
1.6.0	CUOTAS SOCIALES	0,00	0,00	0,00	7.719,62
1.6.0.00	SEGURIDAD SOCIAL	0,00	0,00	0,00	7.719,62
1.8	PERSONAL DOCENTE	0,00	0,00	0,00	2.160,12
1.8.0	RETRIBUCIONES BÁSICAS FUNCIONARIOS	0,00	0,00	0,00	-54.121,95
1.8.0.00	SUELDO Y PAGAS EXTRAORDINARIAS	0,00	0,00	0,00	-51.886,05
1.8.0.05	TRINIENOS	0,00	0,00	0,00	-2.235,90
1.8.1	RETRIBUCIONES COMPLEMENTARIAS FUNCIONARIOS	0,00	0,00	0,00	1.654,32
1.8.1.00	COMPLEMENTO DE DESTINO	0,00	0,00	0,00	-7.466,87
1.8.1.01	COMPLEMENTO ESPECÍFICO	0,00	0,00	0,00	1.154,71
1.8.1.04	OTRAS REMUNERACIONES	0,00	0,00	0,00	7.966,48
1.8.4	IMPREVISTOS Y FUNCIONES NO CLASIFICADAS	0,00	0,00	0,00	2.500,00
1.8.4.01	INDEMNIZACIONES JUDICIALES	0,00	0,00	0,00	1.500,00
1.8.4.02	OTROS IMPREVISTOS	0,00	0,00	0,00	1.000,00



**Información a fecha: 31/12/2023**

**Unidad monetaria: Euros**

**Clasificación Orgánica 0804 EDUCACIÓN Y EMPLEO / DIRECCIÓN GENERAL DE GESTION EDUCATIVA**

**Clasificación Funcional 3222 PRODUCCIÓN DE BIENES PÚBLICOS DE CARÁCTER PREFERENTE / EDUCACIÓN / ENSEÑANZA / ENSEÑANZA REGIMEN ESPECIAL**

Clasificación Económica	Denominación	Comprometidos Incorporables	Comprometidos No Incorporables	No Comprometidos Incorporables	No Comprometidos No Incorporables
1.8.8	INCENTIVOS AL RENDIMIENTO	0,00	0,00	0,00	52.793,46
1.8.8.00	PRODUCTIVIDAD	0,00	0,00	0,00	52.793,46
1.8.9	CUOTAS, PRESTAC. Y GASTOS SOCIALES A CARGO DEL EMPLEADOR	0,00	0,00	0,00	-665,71
1.8.9.00	SEGURIDAD SOCIAL	0,00	0,00	0,00	-665,71
2	GASTOS EN BIENES CORRIENTES Y SERVICIOS	0,00	5.688,25	0,00	72.392,48
2.0	ARRENDAMIENTOS Y CANONES	0,00	0,00	0,00	500,00
2.0.9	CÁNONES	0,00	0,00	0,00	500,00
2.0.9.00	CÁNONES	0,00	0,00	0,00	500,00
2.2	MATERIAL, SUMINISTROS Y OTROS	0,00	5.688,25	0,00	44.797,93
2.2.0	MATERIAL DE OFICINA	0,00	0,00	0,00	200,00
2.2.0.00	ORDINARIO NO INVENTARIABLE	0,00	0,00	0,00	100,00
2.2.0.01	PRENSA, REVISTAS, LIBROS Y OTRAS PUBLICACIONES	0,00	0,00	0,00	100,00
2.2.1	SUMINISTROS	0,00	5.688,25	0,00	44.311,75
2.2.1.07	MATERIALES ESPECIALES	0,00	5.688,25	0,00	44.311,75
2.2.6	GASTOS DIVERSOS	0,00	0,00	0,00	40.000,00
2.2.6.99	OTROS	0,00	0,00	0,00	40.000,00
2.2.7	TRABAJOS REALIZADOS POR OTRAS EMPRESAS	0,00	0,00	0,00	100,00
2.2.7.07	SERVICIOS DE CARACTER INFORMÁTICO	0,00	0,00	0,00	100,00
2.2.9	GASTOS DE FUNCIONAMIENTO DE CENTROS PÚBLICOS NO UNIVERSITARIOS	0,00	0,00	0,00	-39.813,82
2.2.9.00	GASTOS GENERALES	0,00	0,00	0,00	-39.813,82
2.3	INDEMNIZACION POR RAZON DEL SERVICIO	0,00	0,00	0,00	27.094,55
2.3.0	DIETAS	0,00	0,00	0,00	9.149,39
2.3.0.00	DIETAS	0,00	0,00	0,00	9.149,39
2.3.1	LOCOMOCIÓN	0,00	0,00	0,00	7.379,54
2.3.1.00	LOCOMOCIÓN	0,00	0,00	0,00	7.379,54
2.3.3	OTRAS INDEMNIZACIONES	0,00	0,00	0,00	10.565,62
2.3.3.00	OTRAS INDEMNIZACIONES	0,00	0,00	0,00	10.565,62
6	INVERSIONES REALES	0,00	0,00	198.372,35	0,00
6.2	INVERSION NUEVA ASOCIADA AL FUNCIONAMIENTO OPERATIVO DE LOS SERVICIOS	0,00	0,00	-36.677,35	0,00
6.2.5	MOBILIARIO Y ENSERES	0,00	0,00	-36.677,35	0,00
6.2.5.00	ADQUISICION	0,00	0,00	-36.677,35	0,00
6.3	INVERSION DE REPOSICION ASOCIADA AL FUNCION. OPERAT. DE LOS SERVICIOS	0,00	0,00	235.049,70	0,00
6.3.2	EDIFICIOS Y OTRAS CONSTRUCCIONES	0,00	0,00	187.190,90	0,00



**Gobierno  
de La  
Rioja**

LKCAM220

**Hacienda Gob.Pub. S.D. y P.G.**

**SICAP - Sistema de Información Contable**

**REMANENTES DE CRÉDITO**

**Ejercicio: 2023**

**Página 203**

**Información a fecha: 31/12/2023**

**Unidad monetaria: Euros**

**Clasificación Orgánica 0804 EDUCACIÓN Y EMPLEO / DIRECCIÓN GENERAL DE GESTION EDUCATIVA**

**Clasificación Funcional 3222 PRODUCCIÓN DE BIENES PÚBLICOS DE CARÁCTER PREFERENTE / EDUCACIÓN / ENSEÑANZA / ENSEÑANZA REGIMEN ESPECIAL**

Clasificación Económica	Denominación	Comprometidos Incorporables	Comprometidos No Incorporables	No Comprometidos Incorporables	No Comprometidos No Incorporables
6.3.2.01	CONSTRUCCION	0,00	0,00	187.190,90	0,00
6.3.5	MOBILIARIO Y ENSERES	0,00	0,00	47.858,80	0,00
6.3.5.00	ADQUISICION	0,00	0,00	47.858,80	0,00
<b>Total Orgánico / Funcional</b>	<b>0804 / 3222</b>	<b>0,00</b>	<b>5.688,25</b>	<b>198.372,35</b>	<b>171.009,74</b>





**Información a fecha: 31/12/2023**

**Unidad monetaria: Euros**

**Clasificación Orgánica 0804 EDUCACIÓN Y EMPLEO / DIRECCIÓN GENERAL DE GESTION EDUCATIVA**

**Clasificación Funcional 3223 PRODUCCIÓN DE BIENES PÚBLICOS DE CARÁCTER PREFERENTE / EDUCACIÓN / ENSEÑANZA / FORMACIÓN PROFESIONAL**

Clasificación Económica	Denominación	Comprometidos Incorporables	Comprometidos No Incorporables	No Comprometidos Incorporables	No Comprometidos No Incorporables
1	GASTOS DE PERSONAL	0,00	0,00	0,00	-7.269,22
1.8	PERSONAL DOCENTE	0,00	0,00	0,00	-7.269,22
1.8.0	RETRIBUCIONES BÁSICAS FUNCIONARIOS	0,00	0,00	0,00	-34.215,97
1.8.0.00	SUELDO Y PAGAS EXTRAORDINARIAS	0,00	0,00	0,00	-34.202,45
1.8.0.05	TRINIENOS	0,00	0,00	0,00	-13,52
1.8.1	RETRIBUCIONES COMPLEMENTARIAS FUNCIONARIOS	0,00	0,00	0,00	-5.285,91
1.8.1.00	COMPLEMENTO DE DESTINO	0,00	0,00	0,00	-382,31
1.8.1.01	COMPLEMENTO ESPECÍFICO	0,00	0,00	0,00	-4.976,51
1.8.1.04	OTRAS REMUNERACIONES	0,00	0,00	0,00	72,91
1.8.4	IMPREVISTOS Y FUNCIONES NO CLASIFICADAS	0,00	0,00	0,00	4.538,00
1.8.4.01	INDEMNIZACIONES JUDICIALES	0,00	0,00	0,00	1.500,00
1.8.4.02	OTROS IMPREVISTOS	0,00	0,00	0,00	3.038,00
1.8.8	INCENTIVOS AL RENDIMIENTO	0,00	0,00	0,00	29.755,68
1.8.8.00	PRODUCTIVIDAD	0,00	0,00	0,00	34.777,32
1.8.8.01	GRATIFICACIONES	0,00	0,00	0,00	-5.021,64
1.8.9	CUOTAS, PRESTAC. Y GASTOS SOCIALES A CARGO DEL EMPLEADOR	0,00	0,00	0,00	-2.061,02
1.8.9.00	SEGURIDAD SOCIAL	0,00	0,00	0,00	-2.061,02
2	GASTOS EN BIENES CORRIENTES Y SERVICIOS	0,00	4.402,66	0,00	594.625,45
2.2	MATERIAL, SUMINISTROS Y OTROS	0,00	4.402,66	0,00	577.498,34
2.2.0	MATERIAL DE OFICINA	0,00	0,00	0,00	300,00
2.2.0.00	ORDINARIO NO INVENTARIABLE	0,00	0,00	0,00	100,00
2.2.0.02	MATERIAL INFORMÁTICO NO INVENTARIABLE	0,00	0,00	0,00	200,00
2.2.1	SUMINISTROS	0,00	0,00	0,00	100,00
2.2.1.99	OTROS SUMINISTROS	0,00	0,00	0,00	100,00
2.2.7	TRABAJOS REALIZADOS POR OTRAS EMPRESAS	0,00	0,00	0,00	350.000,00
2.2.7.07	SERVICIOS DE CARACTER INFORMÁTICO	0,00	0,00	0,00	50.000,00
2.2.7.14	ACTIVIDADES FORMATIVAS	0,00	0,00	0,00	200.000,00
2.2.7.15	TRANSPORTE ESCOLAR	0,00	0,00	0,00	100.000,00
2.2.9	GASTOS DE FUNCIONAMIENTO DE CENTROS PÚBLICOS NO UNIVERSITARIOS	0,00	4.402,66	0,00	227.098,34
2.2.9.00	GASTOS GENERALES	0,00	4.402,66	0,00	227.098,34
2.3	INDEMNIZACION POR RAZON DEL SERVICIO	0,00	0,00	0,00	17.127,11
2.3.0	DIETAS	0,00	0,00	0,00	3.902,35
2.3.0.00	DIETAS	0,00	0,00	0,00	3.902,35



**Información a fecha: 31/12/2023**

**Unidad monetaria: Euros**

**Clasificación Orgánica 0804 EDUCACIÓN Y EMPLEO / DIRECCIÓN GENERAL DE GESTION EDUCATIVA**

**Clasificación Funcional 3223 PRODUCCIÓN DE BIENES PÚBLICOS DE CARÁCTER PREFERENTE / EDUCACIÓN / ENSEÑANZA / FORMACIÓN PROFESIONAL**

Clasificación Económica	Denominación	Comprometidos Incorporables	Comprometidos No Incorporables	No Comprometidos Incorporables	No Comprometidos No Incorporables
2.3.1	LOCOMOCIÓN	0,00	0,00	0,00	19.979,76
2.3.1.00	LOCOMOCIÓN	0,00	0,00	0,00	19.979,76
2.3.3	OTRAS INDEMNIZACIONES	0,00	0,00	0,00	-6.755,00
2.3.3.00	OTRAS INDEMNIZACIONES	0,00	0,00	0,00	-6.755,00
4	TRANSFERENCIAS CORRIENTES	0,00	27.170,62	0,00	-421.891,90
4.8	A FAMILIAS E INSTITUCIONES SIN FINES DE LUCRO	0,00	27.170,62	0,00	-421.891,90
4.8.0	A FAMILIAS E INSTITUCIONES SIN ANIMO DE LUCRO	0,00	27.170,62	0,00	-421.891,90
4.8.0.00	CONCIERTOS EDUCATIVOS	0,00	27.170,62	0,00	-428.604,84
4.8.0.01	AYUDAS TRANSPORTE ESCOLAR	0,00	0,00	0,00	1.712,94
4.8.0.02	AYUDAS LIBROS DE TEXTO	0,00	0,00	0,00	5.000,00
6	INVERSIONES REALES	979.409,38	0,00	1.386.678,53	0,00
6.2	INVERSION NUEVA ASOCIADA AL FUNCIONAMIENTO OPERATIVO DE LOS SERVICIOS	714.419,38	0,00	1.482.736,18	0,00
6.2.2	EDIFICIOS Y OTRAS CONSTRUCCIONES	248.050,00	0,00	211.533,39	0,00
6.2.2.03	INCORPORACION DE BIENES Y SERVICIOS	248.050,00	0,00	211.533,39	0,00
6.2.3	MAQUINARIA, INSTALACIONES Y UTILLAJE	0,00	0,00	29.153,11	0,00
6.2.3.00	ADQUISICION	0,00	0,00	29.153,11	0,00
6.2.5	MOBILIARIO Y ENSERES	466.369,38	0,00	1.042.049,68	0,00
6.2.5.00	ADQUISICION	466.369,38	0,00	1.042.049,68	0,00
6.2.6	EQUIPOS PARA PROCESOS DE INFORMACION	0,00	0,00	200.000,00	0,00
6.2.6.00	ADQUISICION	0,00	0,00	200.000,00	0,00
6.3	INVERSION DE REPOSICION ASOCIADA AL FUNCION. OPERAT. DE LOS SERVICIOS	264.990,00	0,00	-96.057,65	0,00
6.3.2	EDIFICIOS Y OTRAS CONSTRUCCIONES	264.990,00	0,00	-96.057,65	0,00
6.3.2.01	CONSTRUCCION	264.990,00	0,00	-140.552,15	0,00
6.3.2.03	INCORPORACION DE BIENES Y SERVICIOS	0,00	0,00	44.494,50	0,00
7	TRANSFERENCIAS DE CAPITAL	0,00	0,00	32.757,64	0,00
7.8	A FAMILIAS E INSTITUCIONES SIN FINES DE LUCRO	0,00	0,00	32.757,64	0,00
7.8.0	A FAMILIAS E INSTITUCIONES SIN ANIMO DE LUCRO	0,00	0,00	32.757,64	0,00
7.8.0.00	GRATUIDAD LIBROS DE TEXTO	0,00	0,00	32.757,64	0,00
<b>Total Orgánico / Funcional</b>	<b>0804 / 3223</b>	<b>979.409,38</b>	<b>31.573,28</b>	<b>1.419.436,17</b>	<b>165.464,33</b>



**Gobierno  
de La  
Rioja**

LKCAM220

**Hacienda Gob.Pub. S.D. y P.G.**

**SICAP - Sistema de Información Contable**

**REMANENTES DE CRÉDITO**

**Ejercicio: 2023**

**Página 206**


**Información a fecha: 31/12/2023**

**Unidad monetaria: Euros**

**Clasificación Orgánica 0804 EDUCACIÓN Y EMPLEO / DIRECCIÓN GENERAL DE GESTION EDUCATIVA**

**Clasificación Funcional 4612 ACTUACIONES DE CARÁCTER ECONÓMICO / INVESTIGACION, DESARROLLO E INNOVACION / INVESTIGACIÓN, DESARROLLO E INNOVACIÓN / INNOVACIÓN**

Clasificación Económica	Denominación	Comprometidos Incorporables	Comprometidos No Incorporables	No Comprometidos Incorporables	No Comprometidos No Incorporables
2	GASTOS EN BIENES CORRIENTES Y SERVICIOS	0,00	0,00	0,00	1.041.479,81
2.2	MATERIAL, SUMINISTROS Y OTROS	0,00	0,00	0,00	1.041.479,81
2.2.3	TRANSPORTES	0,00	0,00	0,00	2.000,00
2.2.3.00	TRANSPORTES	0,00	0,00	0,00	2.000,00
2.2.6	GASTOS DIVERSOS	0,00	0,00	0,00	3.000,00
2.2.6.08	PUBLICACIONES Y EDICIONES	0,00	0,00	0,00	3.000,00
2.2.7	TRABAJOS REALIZADOS POR OTRAS EMPRESAS	0,00	0,00	0,00	15.000,00
2.2.7.06	ESTUDIOS Y TRABAJOS TÉCNICOS	0,00	0,00	0,00	15.000,00
2.2.9	GASTOS DE FUNCIONAMIENTO DE CENTROS PÚBLICOS NO UNIVERSITARIOS	0,00	0,00	0,00	1.021.479,81
2.2.9.00	GASTOS GENERALES	0,00	0,00	0,00	1.021.479,81
<b>Total Orgánico / Funcional</b>	<b>0804 / 4612</b>	<b>0,00</b>	<b>0,00</b>	<b>0,00</b>	<b>1.041.479,81</b>



Información a fecha: 31/12/2023

Unidad monetaria: Euros

Clasificación Orgánica 0805 EDUCACIÓN Y EMPLEO / DIRECCIÓN GENERAL DE FORMACIÓN PROFESIONAL

Clasificación Funcional 24121 ACTUACIONES DE PROTECCIÓN Y PROMOCIÓN SOCIAL/ EMPLEO / EMPLEO / FORMACIÓN PARA EL EMPLEO / SERVICIOS GENERALES FORMACIÓN PARA EL EMPLEO

Clasificación Económica	Denominación	Comprometidos Incorporables	Comprometidos No Incorporables	No Comprometidos Incorporables	No Comprometidos No Incorporables
1	GASTOS DE PERSONAL	0,00	0,00	0,00	13.873,07
1.0	ALTOS CARGOS	0,00	0,00	0,00	-3.073,95
1.0.0	RETRIBUCIONES BÁSICAS Y OTRAS REMUNERACIONES DE ALTOS CARGOS	0,00	0,00	0,00	-3.073,95
1.0.0.00	RETRIBUCIONES BÁSICAS	0,00	0,00	0,00	-941,86
1.0.0.01	OTRAS REMUNERACIONES	0,00	0,00	0,00	-2.132,09
1.2	FUNCIONARIOS	0,00	0,00	0,00	-58,69
1.2.0	RETRIBUCIONES BÁSICAS	0,00	0,00	0,00	6.807,14
1.2.0.00	SUELDO Y PAGAS EXTRAORDINARIAS	0,00	0,00	0,00	16.711,47
1.2.0.05	TRIENIOS	0,00	0,00	0,00	-9.904,33
1.2.1	RETRIBUCIONES COMPLEMENTARIAS	0,00	0,00	0,00	-6.865,83
1.2.1.00	COMPLEMENTO DE DESTINO	0,00	0,00	0,00	22.036,54
1.2.1.01	COMPLEMENTO ESPECÍFICO	0,00	0,00	0,00	-5.257,97
1.2.1.04	OTRAS REMUNERACIONES	0,00	0,00	0,00	-23.644,40
1.3	LABORALES	0,00	0,00	0,00	37.295,20
1.3.0	LABORAL FIJO	0,00	0,00	0,00	-2.576,80
1.3.0.00	RETRIBUCIONES BÁSICAS	0,00	0,00	0,00	-1.151,39
1.3.0.01	OTRAS REMUNERACIONES	0,00	0,00	0,00	-1.425,41
1.3.1	LABORAL TEMPORAL	0,00	0,00	0,00	39.872,00
1.3.1.00	RETRIBUCIONES BÁSICAS	0,00	0,00	0,00	20.997,00
1.3.1.01	OTRAS REMUNERACIONES	0,00	0,00	0,00	18.875,00
1.5	INCENTIVOS AL RENDIMIENTO	0,00	0,00	0,00	-10.698,45
1.5.0	PRODUCTIVIDAD	0,00	0,00	0,00	-10.698,45
1.5.0.00	PRODUCTIVIDAD	0,00	0,00	0,00	-10.698,45
1.6	CUOTAS, PRESTACIONES Y GASTOS SOCIALES A CARGO DEL EMPLEADOR	0,00	0,00	0,00	-9.591,04
1.6.0	CUOTAS SOCIALES	0,00	0,00	0,00	-9.591,04
1.6.0.00	SEGURIDAD SOCIAL	0,00	0,00	0,00	-9.591,04
2	GASTOS EN BIENES CORRIENTES Y SERVICIOS	0,00	551.601,77	0,00	557.957,90
2.2	MATERIAL, SUMINISTROS Y OTROS	0,00	551.601,77	0,00	529.997,24
2.2.0	MATERIAL DE OFICINA	0,00	22.827,74	0,00	-18.739,80
2.2.0.00	ORDINARIO NO INVENTARIABLE	0,00	19.597,21	0,00	-16.488,73
2.2.0.02	MATERIAL INFORMÁTICO NO INVENTARIABLE	0,00	3.230,53	0,00	-2.251,07
2.2.1	SUMINISTROS	0,00	3.809,62	0,00	-3.095,74
2.2.1.00	ENERGÍA ELÉCTRICA	0,00	3.809,62	0,00	-2.124,19



**Información a fecha: 31/12/2023**

**Unidad monetaria: Euros**

**Clasificación Orgánica 0805 EDUCACIÓN Y EMPLEO / DIRECCIÓN GENERAL DE FORMACIÓN PROFESIONAL**

**Clasificación Funcional 24121 ACTUACIONES DE PROTECCIÓN Y PROMOCIÓN SOCIAL/ EMPLEO / EMPLEO / FORMACIÓN PARA EL EMPLEO / SERVICIOS GENERALES FORMACIÓN PARA EL EMPLEO**

Clasificación Económica	Denominación	Comprometidos Incorporables	Comprometidos No Incorporables	No Comprometidos Incorporables	No Comprometidos No Incorporables
2.2.1.04	VESTUARIO	0,00	0,00	0,00	-1.151,26
2.2.1.07	MATERIALES ESPECIALES	0,00	0,00	0,00	-709,60
2.2.1.23	CALZADO	0,00	0,00	0,00	-80,00
2.2.1.99	OTROS SUMINISTROS	0,00	0,00	0,00	969,31
2.2.2	COMUNICACIONES	0,00	36.820,67	0,00	-28.811,25
2.2.2.01	POSTALES	0,00	36.820,67	0,00	-28.811,25
2.2.6	GASTOS DIVERSOS	0,00	0,00	0,00	11.926,46
2.2.6.02	PUBLICIDAD Y PROPAGANDA	0,00	0,00	0,00	2.018,19
2.2.6.03	JURÍDICOS, CONTENCIOSOS	0,00	0,00	0,00	1.000,00
2.2.6.06	REUNIONES, CONFERENCIAS Y CURSOS	0,00	0,00	0,00	300,00
2.2.6.12	IMPRESIÓN CERTIFICADOS PROFESIONALIDAD	0,00	0,00	0,00	9.144,12
2.2.6.99	OTROS	0,00	0,00	0,00	-535,85
2.2.7	TRABAJOS REALIZADOS POR OTRAS EMPRESAS	0,00	488.143,74	0,00	568.717,57
2.2.7.03	POSTALES	0,00	0,00	0,00	306,00
2.2.7.06	ESTUDIOS Y TRABAJOS TÉCNICOS	0,00	0,00	0,00	67.944,00
2.2.7.07	SERVICIOS DE CARACTER INFORMÁTICO	0,00	0,00	0,00	12.659,28
2.2.7.14	ACTIVIDADES FORMATIVAS	0,00	488.143,74	0,00	486.262,29
2.2.7.99	OTROS	0,00	0,00	0,00	1.546,00
2.3	INDEMNIZACION POR RAZON DEL SERVICIO	0,00	0,00	0,00	27.960,66
2.3.0	DIETAS	0,00	0,00	0,00	-44,48
2.3.0.00	DIETAS	0,00	0,00	0,00	-44,48
2.3.1	LOCOMOCIÓN	0,00	0,00	0,00	59.898,23
2.3.1.00	LOCOMOCIÓN	0,00	0,00	0,00	59.898,23
2.3.3	OTRAS INDEMNIZACIONES	0,00	0,00	0,00	-31.893,09
2.3.3.00	OTRAS INDEMNIZACIONES	0,00	0,00	0,00	-31.893,09
4	TRANSFERENCIAS CORRIENTES	0,00	2.884.932,40	0,00	3.751.131,69
4.6	A CORPORACIONES LOCALES	0,00	213.796,46	0,00	583.323,54
4.6.1	A AYUNTAMIENTOS	0,00	213.796,46	0,00	583.323,54
4.6.1.02	FORMACIÓN TRABAJADORES DESEMPLEADOS	0,00	0,00	0,00	100.000,00
4.6.1.03	FORMACIÓN PARA FOMENTO DE EMPLEO	0,00	213.796,46	0,00	131.423,54
4.6.1.04	FORMACIÓN TRABAJADORES OCUPADOS	0,00	0,00	0,00	96.900,00
4.6.1.05	FORMACIÓN GARANTÍA JUVENIL	0,00	0,00	0,00	255.000,00
4.7	A EMPRESAS PRIVADAS	0,00	1.858.964,54	0,00	1.300.557,24



**Gobierno  
de La  
Rioja**

LKCAM220

**Hacienda Gob.Pub. S.D. y P.G.**

**SICAP - Sistema de Información Contable**

**REMANENTES DE CRÉDITO**

**Ejercicio: 2023**

**Página 209**

**Información a fecha: 31/12/2023**

**Unidad monetaria: Euros**

**Clasificación Orgánica 0805 EDUCACIÓN Y EMPLEO / DIRECCIÓN GENERAL DE FORMACIÓN PROFESIONAL**

**Clasificación Funcional 24121 ACTUACIONES DE PROTECCIÓN Y PROMOCIÓN SOCIAL/ EMPLEO / EMPLEO / FORMACIÓN PARA EL EMPLEO / SERVICIOS GENERALES FORMACIÓN PARA EL EMPLEO**

Clasificación Económica	Denominación	Comprometidos Incorporables	Comprometidos No Incorporables	No Comprometidos Incorporables	No Comprometidos No Incorporables
4.7.0	A EMPRESAS PRIVADAS	0,00	1.858.964,54	0,00	1.300.557,24
4.7.0.01	FORMACIÓN TRABAJADORES DESEMPLEADOS	0,00	1.013.575,34	0,00	-1.320.384,61
4.7.0.03	FORMACIÓN PARA FOMENTO DE EMPLEO	0,00	424.584,05	0,00	159.142,75
4.7.0.04	FORMACIÓN TRABAJADORES OCUPADOS	0,00	34.203,60	0,00	2.712.813,05
4.7.0.05	FORMACIÓN GARANTÍA JUVENIL	0,00	386.601,55	0,00	-251.013,95
4.8	A FAMILIAS E INSTITUCIONES SIN FINES DE LUCRO	0,00	812.171,40	0,00	1.867.250,91
4.8.0	A FAMILIAS E INSTITUCIONES SIN ANIMO DE LUCRO	0,00	812.171,40	0,00	1.867.250,91
4.8.0.00	FORMACIÓN TRABAJADORES DESEMPLEADOS	0,00	628.856,33	0,00	471.720,34
4.8.0.01	INFORMACIÓN Y ORIENTACIÓN ACREDITACIÓN DE COMPETENCIAS PROFESIONALES	0,00	0,00	0,00	192.960,00
4.8.0.03	FORMACIÓN PARA FOMENTO DE EMPLEO	0,00	67.962,08	0,00	576.437,92
4.8.0.04	FORMACIÓN TRABAJADORES OCUPADOS	0,00	0,00	0,00	256.908,00
4.8.0.05	FORMACIÓN GARANTÍA JUVENIL	0,00	115.352,99	0,00	163.784,92
4.8.0.06	BECAS FORMACIÓN TRABAJADORES DESEMPLEADOS	0,00	0,00	0,00	132.035,73
4.8.0.07	FORMACIÓN PROFESIONAL DIÁLOGO SOCIAL	0,00	0,00	0,00	73.404,00
6	INVERSIONES REALES	0,00	0,00	32.272,49	0,00
6.4	GASTOS DE INVERSIONES DE CARACTER INMATERIAL.	0,00	0,00	32.272,49	0,00
6.4.4	APLICACIONES INFORMATICAS	0,00	0,00	32.272,49	0,00
6.4.4.03	INCORPORACION DE BIENES Y SERVICIOS	0,00	0,00	32.272,49	0,00
<b>Total Orgánico / Funcional</b>	<b>0805 / 24121</b>	<b>0,00</b>	<b>3.436.534,17</b>	<b>32.272,49</b>	<b>4.322.962,66</b>



**Información a fecha: 31/12/2023**

**Unidad monetaria: Euros**

**Clasificación Orgánica 0805 EDUCACIÓN Y EMPLEO / DIRECCIÓN GENERAL DE FORMACIÓN PROFESIONAL**

**Clasificación Funcional 24122 ACTUACIONES DE PROTECCIÓN Y PROMOCIÓN SOCIAL/ EMPLEO / EMPLEO / FORMACIÓN PARA EL EMPLEO / CENTRO DE FORMACIÓN PROFESIONAL PARA EL EMPLEO ECOVAREA**

Clasificación Económica	Denominación	Comprometidos Incorporables	Comprometidos No Incorporables	No Comprometidos Incorporables	No Comprometidos No Incorporables
2	GASTOS EN BIENES CORRIENTES Y SERVICIOS	0,00	121.720,91	0,00	93.834,79
2.0	ARRENDAMIENTOS Y CANONES	0,00	0,00	0,00	11.287,70
2.0.0	TERRENOS Y BIENES NATURALES	0,00	0,00	0,00	10.200,00
2.0.0.00	TERRENOS Y BIENES NATURALES	0,00	0,00	0,00	10.200,00
2.0.5	MOBILIARIO Y ENSERES	0,00	0,00	0,00	1.087,70
2.0.5.00	MOBILIARIO Y ENSERES	0,00	0,00	0,00	1.087,70
2.1	REPARACIONES, MANTENIMIENTO Y CONSERVACION	0,00	0,00	0,00	6.263,48
2.1.2	EDIFICIOS Y OTRAS CONSTRUCCIONES	0,00	0,00	0,00	1.877,13
2.1.2.00	INMOVILIZADO PROPIO	0,00	0,00	0,00	1.877,13
2.1.3	MAQUINARIA, INSTALACION Y UTILLAJE	0,00	0,00	0,00	738,06
2.1.3.00	INMOVILIZADO PROPIO	0,00	0,00	0,00	738,06
2.1.4	ELEMENTOS DE TRANSPORTE	0,00	0,00	0,00	909,72
2.1.4.00	INMOVILIZADO PROPIO	0,00	0,00	0,00	909,72
2.1.5	MOBILIARIO Y ENSERES	0,00	0,00	0,00	2.937,31
2.1.5.00	INMOVILIZADO PROPIO	0,00	0,00	0,00	2.937,31
2.1.6	EQUIPOS PARA PROCESO DE INFORMACION	0,00	0,00	0,00	-198,74
2.1.6.00	INMOVILIZADO PROPIO	0,00	0,00	0,00	-198,74
2.2	MATERIAL, SUMINISTROS Y OTROS	0,00	121.720,91	0,00	76.283,61
2.2.1	SUMINISTROS	0,00	4.202,64	0,00	57.959,01
2.2.1.00	ENERGIA ELECTRICA	0,00	4.202,64	0,00	-3.331,74
2.2.1.01	AGUA	0,00	0,00	0,00	-123,02
2.2.1.03	COMBUSTIBLES Y CARBURANTES	0,00	0,00	0,00	21.550,93
2.2.1.07	MATERIALES ESPECIALES	0,00	0,00	0,00	30.600,00
2.2.1.99	OTROS SUMINISTROS	0,00	0,00	0,00	9.262,84
2.2.4	PRIMAS DE SEGUROS	0,00	0,00	0,00	2.720,89
2.2.4.99	OTROS RIESGOS	0,00	0,00	0,00	2.720,89
2.2.5	TRIBUTOS	0,00	0,00	0,00	-357,47
2.2.5.00	LOCALES	0,00	0,00	0,00	-146,03
2.2.5.01	AUTONOMICAS	0,00	0,00	0,00	-211,44
2.2.6	GASTOS DIVERSOS	0,00	0,00	0,00	11.453,47
2.2.6.06	REUNIONES, CONFERENCIAS Y CURSOS	0,00	0,00	0,00	12.240,00
2.2.6.99	OTROS	0,00	0,00	0,00	-786,53
2.2.7	TRABAJOS REALIZADOS POR OTRAS EMPRESAS	0,00	117.518,27	0,00	4.507,71



Información a fecha: 31/12/2023

Unidad monetaria: Euros

Clasificación Orgánica 0805 EDUCACIÓN Y EMPLEO / DIRECCIÓN GENERAL DE FORMACIÓN PROFESIONAL

Clasificación Funcional 24122 ACTUACIONES DE PROTECCIÓN Y PROMOCIÓN SOCIAL/ EMPLEO / EMPLEO / FORMACIÓN PARA EL EMPLEO / CENTRO DE FORMACIÓN PROFESIONAL PARA EL EMPLEO ECOVAREA

Clasificación Económica	Denominación	Comprometidos Incorporables	Comprometidos No Incorporables	No Comprometidos Incorporables	No Comprometidos No Incorporables
2.2.7.00	LIMPIEZA Y ASEO	0,00	13.581,67	0,00	-9.993,47
2.2.7.01	SEGURIDAD	0,00	0,00	0,00	1.277,70
2.2.7.06	ESTUDIOS Y TRABAJOS TÉCNICOS	0,00	0,00	0,00	-1.331,00
2.2.7.14	ACTIVIDADES FORMATIVAS	0,00	103.936,60	0,00	14.554,48
6	INVERSIONES REALES	0,00	0,00	51.214,59	0,00
6.2	INVERSION NUEVA ASOCIADA AL FUNCIONAMIENTO OPERATIVO DE LOS SERVICIOS	0,00	0,00	18.981,75	0,00
6.2.3	MAQUINARIA, INSTALACIONES Y UTILLAJE	0,00	0,00	2.415,33	0,00
6.2.3.00	ADQUISICION	0,00	0,00	1.148,91	0,00
6.2.3.01	CONSTRUCCION	0,00	0,00	1.266,42	0,00
6.2.5	MOBILIARIO Y ENSERES	0,00	0,00	15.300,00	0,00
6.2.5.00	ADQUISICION	0,00	0,00	15.300,00	0,00
6.2.6	EQUIPOS PARA PROCESOS DE INFORMACION	0,00	0,00	1.266,42	0,00
6.2.6.00	ADQUISICION	0,00	0,00	1.266,42	0,00
6.3	INVERSION DE REPOSICION ASOCIADA AL FUNCION. OPERAT. DE LOS SERVICIOS	0,00	0,00	6.732,84	0,00
6.3.3	MAQUINARIA, INSTALACIONES Y UTILLAJE	0,00	0,00	2.532,84	0,00
6.3.3.00	ADQUISICION	0,00	0,00	1.266,42	0,00
6.3.3.01	CONSTRUCCION	0,00	0,00	1.266,42	0,00
6.3.5	MOBILIARIO Y ENSERES	0,00	0,00	2.100,00	0,00
6.3.5.00	ADQUISICION	0,00	0,00	2.100,00	0,00
6.3.6	EQUIPOS PARA PROCESOS DE INFORMACION	0,00	0,00	2.100,00	0,00
6.3.6.00	ADQUISICION	0,00	0,00	2.100,00	0,00
6.4	GASTOS DE INVERSIONES DE CARACTER INMATERIAL.	0,00	0,00	25.500,00	0,00
6.4.4	APLICACIONES INFORMATICAS	0,00	0,00	25.500,00	0,00
6.4.4.00	ADQUISICION	0,00	0,00	25.500,00	0,00
<b>Total Orgánico / Funcional</b>	<b>0805 / 24122</b>	<b>0,00</b>	<b>121.720,91</b>	<b>51.214,59</b>	<b>93.834,79</b>





**Información a fecha: 31/12/2023**

**Unidad monetaria: Euros**

**Clasificación Orgánica 0805 EDUCACIÓN Y EMPLEO / DIRECCIÓN GENERAL DE FORMACIÓN PROFESIONAL**

**Clasificación Funcional 3223 PRODUCCIÓN DE BIENES PÚBLICOS DE CARÁCTER PREFERENTE / EDUCACIÓN / ENSEÑANZA / FORMACIÓN PROFESIONAL**

Clasificación Económica	Denominación	Comprometidos Incorporables	Comprometidos No Incorporables	No Comprometidos Incorporables	No Comprometidos No Incorporables
1	GASTOS DE PERSONAL	0,00	0,00	0,00	-34.797,27
1.2	FUNCIONARIOS	0,00	0,00	0,00	-26.611,80
1.2.0	RETRIBUCIONES BÁSICAS	0,00	0,00	0,00	-17.596,40
1.2.0.00	SUELDO Y PAGAS EXTRAORDINARIAS	0,00	0,00	0,00	-15.882,19
1.2.0.05	TRIENIOS	0,00	0,00	0,00	-1.714,21
1.2.1	RETRIBUCIONES COMPLEMENTARIAS	0,00	0,00	0,00	-9.015,40
1.2.1.00	COMPLEMENTO DE DESTINO	0,00	0,00	0,00	-4.359,34
1.2.1.01	COMPLEMENTO ESPECÍFICO	0,00	0,00	0,00	-4.656,06
1.6	CUOTAS, PRESTACIONES Y GASTOS SOCIALES A CARGO DEL EMPLEADOR	0,00	0,00	0,00	-8.307,19
1.6.0	CUOTAS SOCIALES	0,00	0,00	0,00	-8.307,19
1.6.0.00	SEGURIDAD SOCIAL	0,00	0,00	0,00	-8.307,19
1.8	PERSONAL DOCENTE	0,00	0,00	0,00	121,72
1.8.0	RETRIBUCIONES BÁSICAS FUNCIONARIOS	0,00	0,00	0,00	-28.361,24
1.8.0.00	SUELDO Y PAGAS EXTRAORDINARIAS	0,00	0,00	0,00	-28.840,86
1.8.0.05	TRIENIOS	0,00	0,00	0,00	479,62
1.8.1	RETRIBUCIONES COMPLEMENTARIAS FUNCIONARIOS	0,00	0,00	0,00	145,95
1.8.1.00	COMPLEMENTO DE DESTINO	0,00	0,00	0,00	-36,54
1.8.1.01	COMPLEMENTO ESPECÍFICO	0,00	0,00	0,00	323,15
1.8.1.04	OTRAS REMUNERACIONES	0,00	0,00	0,00	-140,66
1.8.8	INCENTIVOS AL RENDIMIENTO	0,00	0,00	0,00	897,38
1.8.8.00	PRODUCTIVIDAD	0,00	0,00	0,00	897,38
1.8.9	CUOTAS, PRESTAC. Y GASTOS SOCIALES A CARGO DEL EMPLEADOR	0,00	0,00	0,00	27.439,63
1.8.9.00	SEGURIDAD SOCIAL	0,00	0,00	0,00	27.439,63
2	GASTOS EN BIENES CORRIENTES Y SERVICIOS	0,00	0,00	0,00	-12.884,97
2.0	ARRENDAMIENTOS Y CANONES	0,00	0,00	0,00	6.226,70
2.0.2	EDIFICIOS Y OTRAS CONSTRUCCIONES	0,00	0,00	0,00	24.733,80
2.0.2.00	EDIFICIOS Y OTRAS CONSTRUCCIONES	0,00	0,00	0,00	24.733,80
2.0.3	MAQUINARIA, INSTALACION Y UTILLAJE	0,00	0,00	0,00	5.971,47
2.0.3.00	MAQUINARIA,INSTALACIONES Y UTILLAJE	0,00	0,00	0,00	5.971,47
2.0.5	MOBILIARIO Y ENSERES	0,00	0,00	0,00	-18.113,70
2.0.5.00	MOBILIARIO Y ENSERES	0,00	0,00	0,00	-18.113,70
2.0.6	EQUIPOS PARA PROCESO DE INFORMACION	0,00	0,00	0,00	-6.364,87
2.0.6.00	EQUIPOS PARA PROCESO DE INFORMACIÓN	0,00	0,00	0,00	-6.364,87



**Información a fecha: 31/12/2023**

**Unidad monetaria: Euros**

**Clasificación Orgánica 0805 EDUCACIÓN Y EMPLEO / DIRECCIÓN GENERAL DE FORMACIÓN PROFESIONAL**

**Clasificación Funcional 3223 PRODUCCIÓN DE BIENES PÚBLICOS DE CARÁCTER PREFERENTE / EDUCACIÓN / ENSEÑANZA / FORMACIÓN PROFESIONAL**

Clasificación Económica	Denominación	Comprometidos Incorporables	Comprometidos No Incorporables	No Comprometidos Incorporables	No Comprometidos No Incorporables
2.2	MATERIAL, SUMINISTROS Y OTROS	0,00	0,00	0,00	-29.111,67
2.2.0	MATERIAL DE OFICINA	0,00	0,00	0,00	885,53
2.2.0.00	ORDINARIO NO INVENTARIABLE	0,00	0,00	0,00	885,53
2.2.1	SUMINISTROS	0,00	0,00	0,00	4.000,00
2.2.1.04	VESTUARIO	0,00	0,00	0,00	1.000,00
2.2.1.05	PRODUCTOS ALIMENTICIOS	0,00	0,00	0,00	1.000,00
2.2.1.06	PRODUCTOS FARMACEUTICOS	0,00	0,00	0,00	1.000,00
2.2.1.23	CALZADO	0,00	0,00	0,00	1.000,00
2.2.3	TRANSPORTES	0,00	0,00	0,00	1.000,00
2.2.3.00	TRANSPORTES	0,00	0,00	0,00	1.000,00
2.2.4	PRIMAS DE SEGUROS	0,00	0,00	0,00	-4.626,18
2.2.4.99	OTROS RIESGOS	0,00	0,00	0,00	-4.626,18
2.2.6	GASTOS DIVERSOS	0,00	0,00	0,00	-5.008,95
2.2.6.02	PUBLICIDAD Y PROPAGANDA	0,00	0,00	0,00	-1.002,93
2.2.6.06	REUNIONES, CONFERENCIAS Y CURSOS	0,00	0,00	0,00	-15.168,21
2.2.6.07	FERIAS Y EXPOSICIONES	0,00	0,00	0,00	15.000,00
2.2.6.08	PUBLICACIONES Y EDICIONES	0,00	0,00	0,00	-1.135,77
2.2.6.99	OTROS	0,00	0,00	0,00	-2.702,04
2.2.7	TRABAJOS REALIZADOS POR OTRAS EMPRESAS	0,00	0,00	0,00	-25.362,07
2.2.7.01	SEGURIDAD	0,00	0,00	0,00	-1.007,33
2.2.7.06	ESTUDIOS Y TRABAJOS TÉCNICOS	0,00	0,00	0,00	-1.500,40
2.2.7.07	SERVICIOS DE CARACTER INFORMÁTICO	0,00	0,00	0,00	19.520,04
2.2.7.99	OTROS	0,00	0,00	0,00	-42.374,38
2.3	INDEMNIZACION POR RAZON DEL SERVICIO	0,00	0,00	0,00	10.000,00
2.3.3	OTRAS INDEMNIZACIONES	0,00	0,00	0,00	10.000,00
2.3.3.00	OTRAS INDEMNIZACIONES	0,00	0,00	0,00	10.000,00
4	TRANSFERENCIAS CORRIENTES	0,00	0,00	0,00	111.507,26
4.6	A CORPORACIONES LOCALES	0,00	0,00	0,00	31.303,36
4.6.1	A AYUNTAMIENTOS	0,00	0,00	0,00	31.303,36
4.6.1.00	PROGRAMA EDUCACIÓN ADULTOS	0,00	0,00	0,00	31.303,36
4.7	A EMPRESAS PRIVADAS	0,00	0,00	0,00	24.342,64
4.7.0	A EMPRESAS PRIVADAS	0,00	0,00	0,00	24.342,64
4.7.0.00	AYUDAS A EMPRESAS PARA F.P. DUAL	0,00	0,00	0,00	24.342,64




**Información a fecha: 31/12/2023**

**Unidad monetaria: Euros**

**Clasificación Orgánica 0805 EDUCACIÓN Y EMPLEO / DIRECCIÓN GENERAL DE FORMACIÓN PROFESIONAL**

**Clasificación Funcional 3223 PRODUCCIÓN DE BIENES PÚBLICOS DE CARÁCTER PREFERENTE / EDUCACIÓN / ENSEÑANZA / FORMACIÓN PROFESIONAL**

Clasificación Económica	Denominación	Comprometidos Incorporables	Comprometidos No Incorporables	No Comprometidos Incorporables	No Comprometidos No Incorporables
4.8	A FAMILIAS E INSTITUCIONES SIN FINES DE LUCRO	0,00	0,00	0,00	55.861,26
4.8.0	A FAMILIAS E INSTITUCIONES SIN ANIMO DE LUCRO	0,00	0,00	0,00	55.861,26
4.8.0.00	PROGRAMA EDUCACIÓN ADULTOS	0,00	0,00	0,00	40.000,00
4.8.0.01	PREMIOS EXTRAORDINARIOS	0,00	0,00	0,00	3.061,26
4.8.0.03	ESTANCIA DE PROFESORES EN EMPRESAS	0,00	0,00	0,00	10.800,00
4.8.0.04	AYUDAS ALUMNOS FCT	0,00	0,00	0,00	2.000,00
6	INVERSIONES REALES	0,00	0,00	198.801,32	0,00
6.0	INVERSION NUEVA EN INFRAESTRUCTURA Y BIENES DESTINADOS AL USO GENERAL	0,00	0,00	100.000,00	0,00
6.0.1	INFRAESTRUCTURAS Y BIENES DESTINADOS AL USO GENERAL	0,00	0,00	100.000,00	0,00
6.0.1.00	ADQUISICION	0,00	0,00	100.000,00	0,00
6.2	INVERSION NUEVA ASOCIADA AL FUNCIONAMIENTO OPERATIVO DE LOS SERVICIOS	0,00	0,00	53.007,52	0,00
6.2.2	EDIFICIOS Y OTRAS CONSTRUCCIONES	0,00	0,00	100.000,00	0,00
6.2.2.00	ADQUISICION	0,00	0,00	100.000,00	0,00
6.2.3	MAQUINARIA, INSTALACIONES Y UTILLAJE	0,00	0,00	50.000,00	0,00
6.2.3.00	ADQUISICION	0,00	0,00	50.000,00	0,00
6.2.5	MOBILIARIO Y ENSERES	0,00	0,00	-150.992,48	0,00
6.2.5.00	ADQUISICION	0,00	0,00	-150.992,48	0,00
6.2.6	EQUIPOS PARA PROCESOS DE INFORMACION	0,00	0,00	54.000,00	0,00
6.2.6.00	ADQUISICION	0,00	0,00	54.000,00	0,00
6.3	INVERSION DE REPOSICION ASOCIADA AL FUNCION. OPERAT. DE LOS SERVICIOS	0,00	0,00	40.000,00	0,00
6.3.3	MAQUINARIA, INSTALACIONES Y UTILLAJE	0,00	0,00	20.000,00	0,00
6.3.3.00	ADQUISICION	0,00	0,00	20.000,00	0,00
6.3.5	MOBILIARIO Y ENSERES	0,00	0,00	20.000,00	0,00
6.3.5.00	ADQUISICION	0,00	0,00	20.000,00	0,00
6.4	GASTOS DE INVERSIONES DE CARACTER INMATERIAL.	0,00	0,00	5.793,80	0,00
6.4.4	APLICACIONES INFORMATICAS	0,00	0,00	5.793,80	0,00
6.4.4.03	INCORPORACION DE BIENES Y SERVICIOS	0,00	0,00	5.793,80	0,00
<b>Total Orgánico / Funcional</b>	<b>0805 / 3223</b>	<b>0,00</b>	<b>0,00</b>	<b>198.801,32</b>	<b>63.825,02</b>



**Gobierno  
de La  
Rioja**

**Hacienda Gob.Pub. S.D. y P.G.**

**SICAP - Sistema de Información Contable**

**REMANENTES DE CRÉDITO**

**Ejercicio: 2023**

**Página 215**


**Información a fecha: 31/12/2023**

**Unidad monetaria: Euros**

**Clasificación Orgánica 0805 EDUCACIÓN Y EMPLEO / DIRECCIÓN GENERAL DE FORMACIÓN PROFESIONAL**

**Clasificación Funcional 3225 PRODUCCIÓN DE BIENES PÚBLICOS DE CARÁCTER PREFERENTE / EDUCACIÓN / ENSEÑANZA / ENSEÑANZA UNIVERSITARIA**

Clasificación Económica	Denominación	Comprometidos Incorporables	Comprometidos No Incorporables	No Comprometidos Incorporables	No Comprometidos No Incorporables
1	GASTOS DE PERSONAL	0,00	0,00	0,00	71.164,10
1.0	ALTOS CARGOS	0,00	0,00	0,00	28.228,77
1.0.0	RETRIBUCIONES BÁSICAS Y OTRAS REMUNERACIONES DE ALTOS CARGOS	0,00	0,00	0,00	28.228,77
1.0.0.00	RETRIBUCIONES BÁSICAS	0,00	0,00	0,00	9.130,87
1.0.0.01	OTRAS REMUNERACIONES	0,00	0,00	0,00	19.097,90
1.2	FUNCIONARIOS	0,00	0,00	0,00	40.080,15
1.2.0	RETRIBUCIONES BÁSICAS	0,00	0,00	0,00	15.136,68
1.2.0.00	SUELDO Y PAGAS EXTRAORDINARIAS	0,00	0,00	0,00	12.327,17
1.2.0.05	TRIENIOS	0,00	0,00	0,00	2.809,51
1.2.1	RETRIBUCIONES COMPLEMENTARIAS	0,00	0,00	0,00	24.943,47
1.2.1.00	COMPLEMENTO DE DESTINO	0,00	0,00	0,00	7.016,23
1.2.1.01	COMPLEMENTO ESPECÍFICO	0,00	0,00	0,00	18.812,58
1.2.1.04	OTRAS REMUNERACIONES	0,00	0,00	0,00	-885,34
1.5	INCENTIVOS AL RENDIMIENTO	0,00	0,00	0,00	100,00
1.5.0	PRODUCTIVIDAD	0,00	0,00	0,00	100,00
1.5.0.00	PRODUCTIVIDAD	0,00	0,00	0,00	100,00
1.6	CUOTAS, PRESTACIONES Y GASTOS SOCIALES A CARGO DEL EMPLEADOR	0,00	0,00	0,00	2.755,18
1.6.0	CUOTAS SOCIALES	0,00	0,00	0,00	2.755,18
1.6.0.00	SEGURIDAD SOCIAL	0,00	0,00	0,00	2.755,18
<b>Total Orgánico / Funcional</b>	<b>0805 / 3225</b>	<b>0,00</b>	<b>0,00</b>	<b>0,00</b>	<b>71.164,10</b>



**Información a fecha: 31/12/2023**

**Unidad monetaria: Euros**

**Clasificación Orgánica 0806 EDUCACIÓN Y EMPLEO / INSTITUTO RIOJANO DE LA JUVENTUD**

**Clasificación Funcional 2711 ACTUACIONES DE PROTECCIÓN Y PROMOCIÓN SOCIAL / JUVENTUD / JUVENTUD / JUVENTUD**

Clasificación Económica	Denominación	Comprometidos Incorporables	Comprometidos No Incorporables	No Comprometidos Incorporables	No Comprometidos No Incorporables
1	GASTOS DE PERSONAL	0,00	0,00	0,00	0,00
1.2	FUNCIONARIOS	0,00	0,00	0,00	540,48
1.2.1	RETRIBUCIONES COMPLEMENTARIAS	0,00	0,00	0,00	540,48
1.2.1.01	COMPLEMENTO ESPECÍFICO	0,00	0,00	0,00	2.530,82
1.2.1.04	OTRAS REMUNERACIONES	0,00	0,00	0,00	-1.990,34
1.5	INCENTIVOS AL RENDIMIENTO	0,00	0,00	0,00	-540,48
1.5.0	PRODUCTIVIDAD	0,00	0,00	0,00	-540,48
1.5.0.00	PRODUCTIVIDAD	0,00	0,00	0,00	-540,48
2	GASTOS EN BIENES CORRIENTES Y SERVICIOS	0,00	133.622,17	0,00	95.354,14
2.2	MATERIAL, SUMINISTROS Y OTROS	0,00	133.622,17	0,00	95.354,14
2.2.0	MATERIAL DE OFICINA	0,00	6.931,04	0,00	-5.129,13
2.2.0.00	ORDINARIO NO INVENTARIABLE	0,00	5.971,04	0,00	-4.469,13
2.2.0.02	MATERIAL INFORMÁTICO NO INVENTARIABLE	0,00	960,00	0,00	-660,00
2.2.1	SUMINISTROS	0,00	10.523,89	0,00	0,00
2.2.1.00	ENERGÍA ELÉCTRICA	0,00	10.523,89	0,00	0,00
2.2.2	COMUNICACIONES	0,00	2.928,35	0,00	-5.410,49
2.2.2.01	POSTALES	0,00	2.928,35	0,00	-5.410,49
2.2.6	GASTOS DIVERSOS	0,00	0,06	0,00	-5.150,60
2.2.6.08	PUBLICACIONES Y EDICIONES	0,00	0,00	0,00	-5.150,60
2.2.6.12	PROGRAMAS Y ACCIONES JUVENILES. PLANES FORMATIVOS IRJ	0,00	0,06	0,00	0,00
2.2.7	TRABAJOS REALIZADOS POR OTRAS EMPRESAS	0,00	113.238,83	0,00	111.044,36
2.2.7.00	LIMPIEZA Y ASEO	0,00	2.636,26	0,00	0,00
2.2.7.01	SEGURIDAD	0,00	1.199,03	0,00	0,00
2.2.7.06	ESTUDIOS Y TRABAJOS TÉCNICOS	0,00	0,19	0,00	0,00
2.2.7.23	PROGRAMAS ACTIVIDADES Y ALBERGUES JUVENILES	0,00	109.403,35	0,00	111.044,36
4	TRANSFERENCIAS CORRIENTES	0,00	45.128,86	0,00	257.317,73
4.6	A CORPORACIONES LOCALES	0,00	0,00	0,00	144.967,99
4.6.1	A AYUNTAMIENTOS	0,00	0,00	0,00	144.967,99
4.6.1.01	PROGRAMAS	0,00	0,00	0,00	144.967,99
4.8	A FAMILIAS E INSTITUCIONES SIN FINES DE LUCRO	0,00	45.128,86	0,00	112.349,74
4.8.0	A FAMILIAS E INSTITUCIONES SIN ANIMO DE LUCRO	0,00	45.128,86	0,00	112.349,74
4.8.0.00	AYUDAS GENERALES Y DE PROMOCIÓN TALENTO JUVENIL	0,00	0,00	0,00	3.803,18
4.8.0.01	AYUDAS EMANCIPACIÓN JUVENIL	0,00	45.128,86	0,00	51.676,30



**Gobierno  
de La  
Rioja**

**Hacienda Gob.Pub. S.D. y P.G.**

**SICAP - Sistema de Información Contable**

**REMANENTES DE CRÉDITO**

**Ejercicio: 2023**

**Página 217**

**Información a fecha: 31/12/2023**

**Unidad monetaria: Euros**

**Clasificación Orgánica 0806 EDUCACIÓN Y EMPLEO / INSTITUTO RIOJANO DE LA JUVENTUD**

**Clasificación Funcional 2711 ACTUACIONES DE PROTECCIÓN Y PROMOCIÓN SOCIAL / JUVENTUD / JUVENTUD / JUVENTUD**

Clasificación Económica	Denominación	Comprometidos Incorporables	Comprometidos No Incorporables	No Comprometidos Incorporables	No Comprometidos No Incorporables
4.8.0.03	OTRAS INSTITUCIONES Y ASOCIACIONES SIN FIN DE LUCRO	0,00	0,00	0,00	50.774,70
4.8.0.10	INICIATIVAS EMBLEMÁTICAS DE EMANCIPACIÓN	0,00	0,00	0,00	6.095,56
6	INVERSIONES REALES	0,00	0,00	0,00	0,00
6.2	INVERSION NUEVA ASOCIADA AL FUNCIONAMIENTO OPERATIVO DE LOS SERVICIOS	0,00	0,00	-28.603,00	0,00
6.2.5	MOBILIARIO Y ENSERES	0,00	0,00	-28.603,00	0,00
6.2.5.00	ADQUISICION	0,00	0,00	-28.603,00	0,00
6.3	INVERSION DE REPOSICION ASOCIADA AL FUNCION. OPERAT. DE LOS SERVICIOS	0,00	0,00	28.603,00	0,00
6.3.2	EDIFICIOS Y OTRAS CONSTRUCCIONES	0,00	0,00	33.021,19	0,00
6.3.2.01	CONSTRUCCION	0,00	0,00	33.021,19	0,00
6.3.3	MAQUINARIA, INSTALACIONES Y UTILLAJE	0,00	0,00	-4.418,19	0,00
6.3.3.00	ADQUISICION	0,00	0,00	-4.418,19	0,00
7	TRANSFERENCIAS DE CAPITAL	0,00	0,00	20.557,53	0,00
7.6	A CORPORACIONES LOCALES	0,00	0,00	20.557,53	0,00
7.6.1	A AYUNTAMIENTOS	0,00	0,00	20.557,53	0,00
7.6.1.00	SUBVENCIONES A AYUNTAMIENTOS JUVENTUD	0,00	0,00	20.557,53	0,00
<b>Total Orgánico / Funcional</b>	<b>0806 / 2711</b>	<b>0,00</b>	<b>178.751,03</b>	<b>20.557,53</b>	<b>352.671,87</b>



**Información a fecha: 31/12/2023**

**Unidad monetaria: Euros**

**Clasificación Orgánica 0807 EDUCACIÓN Y EMPLEO / DIRECCION GENERAL DE INNOVACION Y ORDENACIÓN EDUCATIVA**

**Clasificación Funcional 3211 PRODUCCIÓN DE BIENES PÚBLICOS DE CARÁCTER PREFERENTE / EDUCACIÓN / EDUCACIÓN / ADMINISTRACIÓN GENERAL DE EDUCACIÓN**

Clasificación Económica	Denominación	Comprometidos Incorporables	Comprometidos No Incorporables	No Comprometidos Incorporables	No Comprometidos No Incorporables
1	GASTOS DE PERSONAL	0,00	0,00	0,00	-2.114.512,19
1.0	ALTOS CARGOS	0,00	0,00	0,00	-3.216,83
1.0.0	RETRIBUCIONES BÁSICAS Y OTRAS REMUNERACIONES DE ALTOS CARGOS	0,00	0,00	0,00	-3.216,83
1.0.0.00	RETRIBUCIONES BÁSICAS	0,00	0,00	0,00	-1.084,74
1.0.0.01	OTRAS REMUNERACIONES	0,00	0,00	0,00	-2.132,09
1.2	FUNCIONARIOS	0,00	0,00	0,00	-1.520.920,96
1.2.0	RETRIBUCIONES BÁSICAS	0,00	0,00	0,00	-898.762,83
1.2.0.00	SUELDO Y PAGAS EXTRAORDINARIAS	0,00	0,00	0,00	-870.747,58
1.2.0.05	TRIENIOS	0,00	0,00	0,00	-28.015,25
1.2.1	RETRIBUCIONES COMPLEMENTARIAS	0,00	0,00	0,00	-622.158,13
1.2.1.00	COMPLEMENTO DE DESTINO	0,00	0,00	0,00	-222.296,00
1.2.1.01	COMPLEMENTO ESPECÍFICO	0,00	0,00	0,00	-317.180,98
1.2.1.04	OTRAS REMUNERACIONES	0,00	0,00	0,00	-82.681,15
1.3	LABORALES	0,00	0,00	0,00	-2.911,24
1.3.0	LABORAL FIJO	0,00	0,00	0,00	20.368,00
1.3.0.00	RETRIBUCIONES BÁSICAS	0,00	0,00	0,00	10.931,00
1.3.0.01	OTRAS REMUNERACIONES	0,00	0,00	0,00	9.437,00
1.3.1	LABORAL TEMPORAL	0,00	0,00	0,00	-23.279,24
1.3.1.00	RETRIBUCIONES BÁSICAS	0,00	0,00	0,00	-13.613,50
1.3.1.01	OTRAS REMUNERACIONES	0,00	0,00	0,00	-9.665,74
1.5	INCENTIVOS AL RENDIMIENTO	0,00	0,00	0,00	-13.188,95
1.5.0	PRODUCTIVIDAD	0,00	0,00	0,00	-13.188,95
1.5.0.00	PRODUCTIVIDAD	0,00	0,00	0,00	-13.188,95
1.6	CUOTAS, PRESTACIONES Y GASTOS SOCIALES A CARGO DEL EMPLEADOR	0,00	0,00	0,00	-574.274,21
1.6.0	CUOTAS SOCIALES	0,00	0,00	0,00	-574.274,21
1.6.0.00	SEGURIDAD SOCIAL	0,00	0,00	0,00	-574.274,21
2	GASTOS EN BIENES CORRIENTES Y SERVICIOS	0,00	63.110,87	0,00	711.742,69
2.2	MATERIAL, SUMINISTROS Y OTROS	0,00	63.110,87	0,00	675.827,33
2.2.0	MATERIAL DE OFICINA	0,00	2.335,81	0,00	-1.204,62
2.2.0.00	ORDINARIO NO INVENTARIABLE	0,00	2.094,25	0,00	-984,71
2.2.0.02	MATERIAL INFORMÁTICO NO INVENTARIABLE	0,00	241,56	0,00	-219,91
2.2.1	SUMINISTROS	0,00	0,00	0,00	2.920,81
2.2.1.08	ACTIVIDADES ESCOLARES Y CAMPAMENTOS	0,00	0,00	0,00	-49,14



**Información a fecha: 31/12/2023**


**Unidad monetaria: Euros**

**Clasificación Orgánica 0807 EDUCACIÓN Y EMPLEO / DIRECCION GENERAL DE INNOVACION Y ORDENACIÓN EDUCATIVA**

**Clasificación Funcional 3211 PRODUCCIÓN DE BIENES PÚBLICOS DE CARÁCTER PREFERENTE / EDUCACIÓN / EDUCACIÓN / ADMINISTRACIÓN GENERAL DE EDUCACIÓN**

Clasificación Económica	Denominación	Comprometidos Incorporables	Comprometidos No Incorporables	No Comprometidos Incorporables	No Comprometidos No Incorporables
2.2.1.99	OTROS SUMINISTROS	0,00	0,00	0,00	2.969,95
2.2.4	PRIMAS DE SEGUROS	0,00	15.672,12	0,00	11.659,40
2.2.4.99	OTROS RIESGOS	0,00	15.672,12	0,00	11.659,40
2.2.6	GASTOS DIVERSOS	0,00	8.856,89	0,00	47.986,09
2.2.6.02	PUBLICIDAD Y PROPAGANDA	0,00	0,00	0,00	432,25
2.2.6.06	REUNIONES, CONFERENCIAS Y CURSOS	0,00	0,00	0,00	35.483,81
2.2.6.08	PUBLICACIONES Y EDICIONES	0,00	0,00	0,00	-4.391,92
2.2.6.12	IMPRESIÓN DE TÍTULOS	0,00	8.856,89	0,00	17.641,51
2.2.6.99	OTROS	0,00	0,00	0,00	-1.179,56
2.2.7	TRABAJOS REALIZADOS POR OTRAS EMPRESAS	0,00	36.246,05	0,00	614.465,65
2.2.7.06	ESTUDIOS Y TRABAJOS TÉCNICOS	0,00	1.280,00	0,00	643.355,97
2.2.7.07	SERVICIOS DE CARACTER INFORMÁTICO	0,00	0,00	0,00	-5.626,50
2.2.7.14	ACTIVIDADES FORMATIVAS	0,00	0,00	0,00	30.000,00
2.2.7.23	PROGRAMAS ACTIVIDADES Y ALBERGUES JUVENILES	0,00	0,00	0,00	20.000,00
2.2.7.99	OTROS	0,00	34.966,05	0,00	-73.263,82
2.3	INDEMNIZACION POR RAZON DEL SERVICIO	0,00	0,00	0,00	35.915,36
2.3.0	DIETAS	0,00	0,00	0,00	-1.184,42
2.3.0.00	DIETAS	0,00	0,00	0,00	-1.184,42
2.3.1	LOCOMOCIÓN	0,00	0,00	0,00	8.170,36
2.3.1.00	LOCOMOCIÓN	0,00	0,00	0,00	8.170,36
2.3.3	OTRAS INDEMNIZACIONES	0,00	0,00	0,00	28.929,42
2.3.3.00	OTRAS INDEMNIZACIONES	0,00	0,00	0,00	28.929,42
4	TRANSFERENCIAS CORRIENTES	0,00	9.454,35	0,00	246.761,70
4.6	A CORPORACIONES LOCALES	0,00	0,00	0,00	1.349,69
4.6.1	A AYUNTAMIENTOS	0,00	0,00	0,00	1.349,69
4.6.1.00	ACTIVIDADES EDUCATIVAS	0,00	0,00	0,00	1.349,69
4.8	A FAMILIAS E INSTITUCIONES SIN FINES DE LUCRO	0,00	9.454,35	0,00	245.412,01
4.8.0	A FAMILIAS E INSTITUCIONES SIN ANIMO DE LUCRO	0,00	9.454,35	0,00	245.412,01
4.8.0.00	ACTIVIDADES EDUCATIVAS	0,00	0,00	0,00	-2.500,00
4.8.0.01	AYUDAS APAS Y AAS	0,00	0,00	0,00	4.412,07
4.8.0.03	PREMIOS EXTRAORDINARIOS	0,00	0,00	0,00	4.040,78
4.8.0.04	AYUDAS PERMANENCIA EXTRAORDINARIA EN EL PRIMER CICLO EDUCACIÓN INFANTIL	0,00	0,00	0,00	1.879,30
4.8.0.05	AYUDAS MOVILIDAD ERASMUS+ ALUMNOS ESDIR	0,00	0,00	0,00	4.487,50





**Gobierno  
de La  
Rioja**

LKCAM220

**Hacienda Gob.Pub. S.D. y P.G.**

**SICAP - Sistema de Información Contable**

**REMANENTES DE CRÉDITO**

**Ejercicio: 2023**

**Página 220**


**Información a fecha: 31/12/2023**

**Unidad monetaria: Euros**

**Clasificación Orgánica 0807 EDUCACIÓN Y EMPLEO / DIRECCION GENERAL DE INNOVACION Y ORDENACIÓN EDUCATIVA**

**Clasificación Funcional 3211 PRODUCCIÓN DE BIENES PÚBLICOS DE CARÁCTER PREFERENTE / EDUCACIÓN / EDUCACIÓN / ADMINISTRACIÓN GENERAL DE EDUCACIÓN**

Clasificación Económica	Denominación	Comprometidos Incorporables	Comprometidos No Incorporables	No Comprometidos Incorporables	No Comprometidos No Incorporables
4.8.0.06	SUBVENCIONES PROGRAMAS DE ATENCIÓN A LA DIVERSIDAD	0,00	0,00	0,00	92.876,83
4.8.0.07	AYUDAS ITINERARIOS EDUCATIVOS A CENTROS PRIVADOS Y CONCERTADOS	0,00	0,00	0,00	2.225,00
4.8.0.08	AYUDAS CENTROS PROMOTORES DE SALUD (PRIVADOS Y CONCERTADOS)	0,00	0,00	0,00	10.000,00
4.8.0.09	BECAS PARA AUXILIARES DE CONVERSACIÓN	0,00	9.454,35	0,00	127.990,53
6	INVERSIONES REALES	402.271,28	0,00	4.441.144,05	0,00
6.2	INVERSION NUEVA ASOCIADA AL FUNCIONAMIENTO OPERATIVO DE LOS SERVICIOS	402.271,28	0,00	4.441.144,05	0,00
6.2.6	EQUIPOS PARA PROCESOS DE INFORMACION	402.271,28	0,00	4.441.144,05	0,00
6.2.6.00	ADQUISICION	402.271,28	0,00	4.441.144,05	0,00
<b>Total Orgánico / Funcional</b>	<b>0807 / 3211</b>	<b>402.271,28</b>	<b>72.565,22</b>	<b>4.441.144,05</b>	<b>-1.156.007,80</b>




**Información a fecha: 31/12/2023**

**Unidad monetaria: Euros**

**Clasificación Orgánica 0808 EDUCACIÓN Y EMPLEO / DIRECCIÓN GENERAL DE EMPLEO**

**Clasificación Funcional 2411 ACTUACIONES DE PROTECCIÓN Y PROMOCIÓN SOCIAL / EMPLEO / EMPLEO / POLÍTICAS DE EMPLEO**

Clasificación Económica	Denominación	Comprometidos Incorporables	Comprometidos No Incorporables	No Comprometidos Incorporables	No Comprometidos No Incorporables
1	GASTOS DE PERSONAL	0,00	0,00	0,00	125.177,35
1.0	ALTOS CARGOS	0,00	0,00	0,00	3.125,90
1.0.0	RETRIBUCIONES BÁSICAS Y OTRAS REMUNERACIONES DE ALTOS CARGOS	0,00	0,00	0,00	3.125,90
1.0.0.00	RETRIBUCIONES BÁSICAS	0,00	0,00	0,00	717,63
1.0.0.01	OTRAS REMUNERACIONES	0,00	0,00	0,00	2.408,27
1.2	FUNCIONARIOS	0,00	0,00	0,00	218.576,90
1.2.0	RETRIBUCIONES BÁSICAS	0,00	0,00	0,00	88.462,37
1.2.0.00	SUELDO Y PAGAS EXTRAORDINARIAS	0,00	0,00	0,00	86.894,81
1.2.0.05	TRIENIOS	0,00	0,00	0,00	1.567,56
1.2.1	RETRIBUCIONES COMPLEMENTARIAS	0,00	0,00	0,00	130.114,53
1.2.1.00	COMPLEMENTO DE DESTINO	0,00	0,00	0,00	64.598,51
1.2.1.01	COMPLEMENTO ESPECÍFICO	0,00	0,00	0,00	75.210,40
1.2.1.04	OTRAS REMUNERACIONES	0,00	0,00	0,00	-9.694,38
1.3	LABORALES	0,00	0,00	0,00	-39.885,94
1.3.0	LABORAL FIJO	0,00	0,00	0,00	-27.023,93
1.3.0.00	RETRIBUCIONES BÁSICAS	0,00	0,00	0,00	-9.075,51
1.3.0.01	OTRAS REMUNERACIONES	0,00	0,00	0,00	-17.948,42
1.3.1	LABORAL TEMPORAL	0,00	0,00	0,00	-12.862,01
1.3.1.00	RETRIBUCIONES BÁSICAS	0,00	0,00	0,00	-8.207,67
1.3.1.01	OTRAS REMUNERACIONES	0,00	0,00	0,00	-4.654,34
1.5	INCENTIVOS AL RENDIMIENTO	0,00	0,00	0,00	-6.165,42
1.5.0	PRODUCTIVIDAD	0,00	0,00	0,00	-6.165,42
1.5.0.00	PRODUCTIVIDAD	0,00	0,00	0,00	-6.165,42
1.6	CUOTAS, PRESTACIONES Y GASTOS SOCIALES A CARGO DEL EMPLEADOR	0,00	0,00	0,00	-50.474,09
1.6.0	CUOTAS SOCIALES	0,00	0,00	0,00	-50.474,09
1.6.0.00	SEGURIDAD SOCIAL	0,00	0,00	0,00	-50.474,09
2	GASTOS EN BIENES CORRIENTES Y SERVICIOS	0,00	4.039,00	0,00	748.792,85
2.0	ARRENDAMIENTOS Y CANONES	0,00	0,00	0,00	-11.090,83
2.0.2	EDIFICIOS Y OTRAS CONSTRUCCIONES	0,00	0,00	0,00	1.400,00
2.0.2.00	EDIFICIOS Y OTRAS CONSTRUCCIONES	0,00	0,00	0,00	1.400,00
2.0.5	MOBILIARIO Y ENSERES	0,00	0,00	0,00	-11.805,97
2.0.5.00	MOBILIARIO Y ENSERES	0,00	0,00	0,00	-11.805,97
2.0.6	EQUIPOS PARA PROCESO DE INFORMACION	0,00	0,00	0,00	-684,86



**Información a fecha: 31/12/2023**

**Unidad monetaria: Euros**

**Clasificación Orgánica 0808 EDUCACIÓN Y EMPLEO / DIRECCIÓN GENERAL DE EMPLEO**

**Clasificación Funcional 2411 ACTUACIONES DE PROTECCIÓN Y PROMOCIÓN SOCIAL / EMPLEO / EMPLEO / POLÍTICAS DE EMPLEO**

Clasificación Económica	Denominación	Comprometidos Incorporables	Comprometidos No Incorporables	No Comprometidos Incorporables	No Comprometidos No Incorporables
2.0.6.00	EQUIPOS PARA PROCESO DE INFORMACIÓN	0,00	0,00	0,00	-684,86
2.1	REPARACIONES, MANTENIMIENTO Y CONSERVACION	0,00	0,00	0,00	23.620,38
2.1.2	EDIFICIOS Y OTRAS CONSTRUCCIONES	0,00	0,00	0,00	14.948,32
2.1.2.00	INMOVILIZADO PROPIO	0,00	0,00	0,00	14.948,32
2.1.3	MAQUINARIA, INSTALACION Y UTILLAJE	0,00	0,00	0,00	-1.327,94
2.1.3.00	INMOVILIZADO PROPIO	0,00	0,00	0,00	-1.327,94
2.1.5	MOBILIARIO Y ENSERES	0,00	0,00	0,00	10.000,00
2.1.5.00	INMOVILIZADO PROPIO	0,00	0,00	0,00	10.000,00
2.2	MATERIAL, SUMINISTROS Y OTROS	0,00	4.039,00	0,00	727.655,34
2.2.0	MATERIAL DE OFICINA	0,00	759,00	0,00	4.997,37
2.2.0.00	ORDINARIO NO INVENTARIABLE	0,00	759,00	0,00	751,00
2.2.0.01	PRENSA, REVISTAS, LIBROS Y OTRAS PUBLICACIONES	0,00	0,00	0,00	934,60
2.2.0.02	MATERIAL INFORMatico NO INVENTARIABLE	0,00	0,00	0,00	3.311,77
2.2.1	SUMINISTROS	0,00	3.280,00	0,00	-622,95
2.2.1.00	ENERGIA ELECTRICA	0,00	3.280,00	0,00	-3.280,00
2.2.1.01	AGUA	0,00	0,00	0,00	1.579,50
2.2.1.02	GAS	0,00	0,00	0,00	100,00
2.2.1.04	VESTUARIO	0,00	0,00	0,00	130,04
2.2.1.06	PRODUCTOS FARMACEUTICOS	0,00	0,00	0,00	50,00
2.2.1.23	CALZADO	0,00	0,00	0,00	191,10
2.2.1.99	OTROS SUMINISTROS	0,00	0,00	0,00	606,41
2.2.2	COMUNICACIONES	0,00	0,00	0,00	924,69
2.2.2.00	TELEFONICAS	0,00	0,00	0,00	924,69
2.2.3	TRANSPORTES	0,00	0,00	0,00	500,00
2.2.3.00	TRANSPORTES	0,00	0,00	0,00	500,00
2.2.5	TRIBUTOS	0,00	0,00	0,00	224,76
2.2.5.00	LOCALES	0,00	0,00	0,00	-221,14
2.2.5.01	AUTONOMICAS	0,00	0,00	0,00	445,90
2.2.6	GASTOS DIVERSOS	0,00	0,00	0,00	6.337,02
2.2.6.02	PUBLICIDAD Y PROPAGANDA	0,00	0,00	0,00	1.000,00
2.2.6.06	REUNIONES, CONFERENCIAS Y CURSOS	0,00	0,00	0,00	3.787,14
2.2.6.07	FERIAS Y EXPOSICIONES	0,00	0,00	0,00	1.000,00
2.2.6.99	OTROS	0,00	0,00	0,00	549,88



**Información a fecha: 31/12/2023**

**Unidad monetaria: Euros**

**Clasificación Orgánica 0808 EDUCACIÓN Y EMPLEO / DIRECCIÓN GENERAL DE EMPLEO**

**Clasificación Funcional 2411 ACTUACIONES DE PROTECCIÓN Y PROMOCIÓN SOCIAL / EMPLEO / EMPLEO / POLÍTICAS DE EMPLEO**

Clasificación Económica	Denominación	Comprometidos Incorporables	Comprometidos No Incorporables	No Comprometidos Incorporables	No Comprometidos No Incorporables
2.2.7	TRABAJOS REALIZADOS POR OTRAS EMPRESAS	0,00	0,00	0,00	715.294,45
2.2.7.00	LIMPIEZA Y ASEO	0,00	0,00	0,00	3.347,35
2.2.7.04	CUSTODIA, DEPÓSITOS Y ALMACENAJE	0,00	0,00	0,00	-1.149,00
2.2.7.06	ESTUDIOS Y TRABAJOS TÉCNICOS	0,00	0,00	0,00	698.439,40
2.2.7.07	SERVICIOS DE CARACTER INFORMÁTICO	0,00	0,00	0,00	766,23
2.2.7.30	PROTOCOLOS DE COORDINACIÓN	0,00	0,00	0,00	1.000,00
2.2.7.99	OTROS	0,00	0,00	0,00	12.890,47
2.3	INDEMNIZACION POR RAZON DEL SERVICIO	0,00	0,00	0,00	8.607,96
2.3.0	DIETAS	0,00	0,00	0,00	6.192,86
2.3.0.00	DIETAS	0,00	0,00	0,00	6.192,86
2.3.1	LOCOMOCIÓN	0,00	0,00	0,00	2.415,10
2.3.1.00	LOCOMOCIÓN	0,00	0,00	0,00	2.415,10
3	GASTOS FINANCIEROS	0,00	0,00	0,00	1.000,00
3.4	DE DEPOSITOS, FIANZAS Y OTROS	0,00	0,00	0,00	1.000,00
3.4.2	INTERESES DE DEMORA	0,00	0,00	0,00	1.000,00
3.4.2.00	INTERESES DE DEMORA	0,00	0,00	0,00	1.000,00
4	TRANSFERENCIAS CORRIENTES	0,00	99.800,56	0,00	2.390.029,94
4.2	AL ESTADO	0,00	0,00	0,00	20.000,00
4.2.0	A LA ADMINISTRACION GENERAL DEL ESTADO	0,00	0,00	0,00	20.000,00
4.2.0.00	CONTRATACIÓN DESEMPLEADOS INTERÉS GRAL. ADMÓN. ESTADO	0,00	0,00	0,00	20.000,00
4.3	A ENTIDADES PUBLICAS EMPRESARIALES DE LA C.A.R.	0,00	0,00	0,00	69.715,20
4.3.0	ENTIDADES PÚBLICAS EMPRESARIALES DE LA COMUNIDAD AUTÓNOMA DE LA RIOJA	0,00	0,00	0,00	69.715,20
4.3.0.73	PROYECTOS MRR APOYO MUJERES EN RURAL Y URBANO	0,00	0,00	0,00	22.769,00
4.3.0.74	COLECTIVOS VULNERABLES	0,00	0,00	0,00	1.946,20
4.3.0.76	PROYECTO PILOTO ACTIVIDADES COE	0,00	0,00	0,00	45.000,00
4.4	AL RESTO DEL SECTOR PUBLICO DE LA C.A.R.	0,00	0,00	0,00	436.364,80
4.4.1	A FUNDACIONES	0,00	0,00	0,00	86.786,80
4.4.1.00	CONTRATACIÓN DESEMPLEADOS INTERÉS GRAL.FUNDACIONES	0,00	0,00	0,00	20.000,00
4.4.1.01	PROYECTOS ACELERADORES DE EMPLEO	0,00	0,00	0,00	10.000,00
4.4.1.73	CONTRAT. MRR INVESTIGO	0,00	0,00	0,00	-169.767,20
4.4.1.76	PROYECTOS MRR APOYO MUJERES EN RURAL Y URBANO	0,00	0,00	0,00	68.554,00
4.4.1.77	COLECTIVOS VULNERABLES	0,00	0,00	0,00	3.000,00
4.4.1.78	PROYECTO PILOTO ACTIVIDADES COE	0,00	0,00	0,00	155.000,00



**Información a fecha: 31/12/2023**

**Unidad monetaria: Euros**

**Clasificación Orgánica 0808 EDUCACIÓN Y EMPLEO / DIRECCIÓN GENERAL DE EMPLEO**

**Clasificación Funcional 2411 ACTUACIONES DE PROTECCIÓN Y PROMOCIÓN SOCIAL / EMPLEO / EMPLEO / POLÍTICAS DE EMPLEO**

Clasificación Económica	Denominación	Comprometidos Incorporables	Comprometidos No Incorporables	No Comprometidos Incorporables	No Comprometidos No Incorporables
4.4.9	UNIVERSIDADES CAR	0,00	0,00	0,00	349.578,00
4.4.9.02	UR: PROYECTOS ACELERADORES EMPLEO	0,00	0,00	0,00	10.000,00
4.4.9.76	PROYECTOS MRR APOYO MUJERES EN RURAL Y URBANO	0,00	0,00	0,00	25.768,00
4.4.9.77	COLECTIVOS VULNERABLES	0,00	0,00	0,00	72.810,00
4.4.9.78	PROYECTO PILOTO ACTIVIDADES COE	0,00	0,00	0,00	241.000,00
4.6	A CORPORACIONES LOCALES	0,00	0,00	0,00	1.214.409,23
4.6.1	A AYUNTAMIENTOS	0,00	0,00	0,00	572.009,03
4.6.1.04	DESARROLLO LOCAL CORP.LOCALES	0,00	0,00	0,00	2.764,25
4.6.1.06	ESCUELAS TALLER CORP.LOCALES	0,00	0,00	0,00	213.932,45
4.6.1.64	PROYECTOS ACELERADORES DE EMPLEO	0,00	0,00	0,00	40.000,00
4.6.1.70	CONTRAT. MRR PRIMERA EXPERIENCIA	0,00	0,00	0,00	22.420,03
4.6.1.73	PROYECTOS MRR APOYO MUJERES EN RURAL Y URBANO	0,00	0,00	0,00	174.662,50
4.6.1.74	COLECTIVOS VULNERABLES	0,00	0,00	0,00	36.771,80
4.6.1.76	MRR EMPRENDIMIENTO Y MICROEMPRESA	0,00	0,00	0,00	21.000,00
4.6.1.77	MRR EMPRENDIMIENTO Y MICROEMPRESA EMPLEOS VERDES	0,00	0,00	0,00	7.729,00
4.6.1.78	MRR EMPRENDIMIENTO Y MICROEMPRESA EMPLEO DIGITAL	0,00	0,00	0,00	7.729,00
4.6.1.79	PROYECTO PILOTO ACTIVIDADES COE	0,00	0,00	0,00	45.000,00
4.6.2	A MANCOMUNIDADES DE MUNICIPIOS	0,00	0,00	0,00	384.768,20
4.6.2.03	CONTRATACIÓN DESEMPLEADOS INTERÉS GRAL.MANCOMUNIDADES	0,00	0,00	0,00	390,40
4.6.2.04	DESARROLLO LOCAL Y AGENTE DESARROLLO LOCAL	0,00	0,00	0,00	500,00
4.6.2.07	PRIMERAS EXPERIENCIAS LOCALES	0,00	0,00	0,00	195.245,80
4.6.2.73	PROYECTOS MRR APOYO MUJERES EN RURAL Y URBANO	0,00	0,00	0,00	25.768,00
4.6.2.74	COLECTIVOS VULNERABLES	0,00	0,00	0,00	23.906,00
4.6.2.76	MRR EMPRENDIMIENTO Y MICROEMPRESA	0,00	0,00	0,00	33.500,00
4.6.2.77	MRR EMPRENDIMIENTO Y MICROEMPRESA EMPLEOS VERDES	0,00	0,00	0,00	7.729,00
4.6.2.78	MRR EMPRENDIMIENTO Y MICROEMPRESA EMPLEO DIGITAL	0,00	0,00	0,00	7.729,00
4.6.2.79	PROYECTO PILOTO ACTIVIDADES COE	0,00	0,00	0,00	90.000,00
4.6.3	A OTRAS ENTIDADES LOCALES	0,00	0,00	0,00	257.632,00
4.6.3.03	CONTRAT.TEMPORAL DESEMPLEADOS INTERÉS GRAL.OTRAS ENTIDADES LOCALES	0,00	0,00	0,00	20.000,00
4.6.3.73	PROYECTOS MRR APOYO MUJERES EN RURAL Y URBANO	0,00	0,00	0,00	25.768,00
4.6.3.74	COLECTIVOS VULNERABLES	0,00	0,00	0,00	23.906,00
4.6.3.76	MRR EMPRENDIMIENTO Y MICROEMPRESA	0,00	0,00	0,00	38.500,00
4.6.3.77	MRR EMPRENDIMIENTO Y MICROEMPRESA EMPLEOS VERDES	0,00	0,00	0,00	7.729,00




**Información a fecha: 31/12/2023**

**Unidad monetaria: Euros**

**Clasificación Orgánica 0808 EDUCACIÓN Y EMPLEO / DIRECCIÓN GENERAL DE EMPLEO**

**Clasificación Funcional 2411 ACTUACIONES DE PROTECCIÓN Y PROMOCIÓN SOCIAL / EMPLEO / EMPLEO / POLÍTICAS DE EMPLEO**

Clasificación Económica	Denominación	Comprometidos Incorporables	Comprometidos No Incorporables	No Comprometidos Incorporables	No Comprometidos No Incorporables
4.6.3.78	MRR EMPRENDIMIENTO Y MICROEMPRESA EMPLEO DIGITAL	0,00	0,00	0,00	51.729,00
4.6.3.79	PROYECTO PILOTO ACTIVIDADES COE	0,00	0,00	0,00	90.000,00
4.7	A EMPRESAS PRIVADAS	0,00	79.800,56	0,00	-350.019,42
4.7.0	A EMPRESAS PRIVADAS	0,00	79.800,56	0,00	-350.019,42
4.7.0.00	PLANES IGUALDAD Y CONCILIACIÓN	0,00	0,00	0,00	30.000,00
4.7.0.01	CONTRATACION TEMPORAL DESEMPLEADOS: UNIV.PRIVADA	0,00	0,00	0,00	1.000,00
4.7.0.04	INTEGRACION LABORAL PERSONAS DISCAPACIDAD	0,00	45.125,00	0,00	-1.402.110,80
4.7.0.07	FOMENTO EMPLEO JOVEN	0,00	0,00	0,00	600.000,00
4.7.0.10	AYUDAS CONCILIACION Y FOMENTO IGUALDAD	0,00	14.800,00	0,00	-12.800,00
4.7.0.60	PROGRAMA EMPLEO JOVEN(CHEQUE JOVEN)	0,00	0,00	0,00	40.000,00
4.7.0.61	PROG.EMPLEO MAYORES 45 (CHEQUE SENIOR)	0,00	0,00	0,00	14.716,10
4.7.0.62	ECONOMIA SOCIAL	0,00	0,00	0,00	50.000,00
4.7.0.64	PROYECTOS ACELERADORES DE EMPLEO	0,00	0,00	0,00	10.000,00
4.7.0.65	RETORNO DEL TALENTO	0,00	0,00	0,00	15.000,00
4.7.0.71	COLECTIVOS VULNERABLES	0,00	0,00	0,00	1.000,00
4.7.0.76	MRR EMPRENDIMIENTO Y MICROEMPRESA	0,00	10.000,00	0,00	-87.959,66
4.7.0.77	MRR EMPRENDIMIENTO Y MICROEMPRESA EMPLEOS VERDES	0,00	0,00	0,00	42.365,00
4.7.0.78	MRR EMPRENDIMIENTO Y MICROEMPRESA EMPLEO DIGITAL	0,00	9.875,56	0,00	98.769,94
4.7.0.79	PROYECTO PILOTO ACTIVIDADES COE	0,00	0,00	0,00	250.000,00
4.8	A FAMILIAS E INSTITUCIONES SIN FINES DE LUCRO	0,00	20.000,00	0,00	999.560,13
4.8.0	A FAMILIAS E INSTITUCIONES SIN ANIMO DE LUCRO	0,00	20.000,00	0,00	999.560,13
4.8.0.01	CONTRATACIÓN DESEMPLEADOS INTERÉS GRAL. ENTIDADES SIN FIN DE LUCRO	0,00	0,00	0,00	147.978,26
4.8.0.02	INFORMACION, ORIENTACIÓN Y BUSQUEDA EMPLEO	0,00	0,00	0,00	4.442,97
4.8.0.03	BONIFICACION CUOTAS DESEMPLEADOS PAGO UNICO	0,00	0,00	0,00	-1.155,02
4.8.0.04	ESCUELAS TALLER	0,00	0,00	0,00	91.221,10
4.8.0.05	BECAS ESCUELAS TALLER	0,00	0,00	0,00	40.444,00
4.8.0.08	INTEGRACIÓN LABORAL PERS.DISCAPACIDAD	0,00	20.000,00	0,00	426.188,50
4.8.0.10	AY. CONCILIACION Y FOM. IGUALDAD	0,00	0,00	0,00	-149.888,82
4.8.0.11	PLANES IGUALDAD Y CONCILIACIÓN	0,00	0,00	0,00	50.000,00
4.8.0.60	PROGRAMA EMPLEO JOVEN(CHEQUE JOVEN)	0,00	0,00	0,00	10.000,00
4.8.0.64	PROYECTOS ACELERADORES DE EMPLEO	0,00	0,00	0,00	6.534,18
4.8.0.65	RETORNO DEL TALENTO	0,00	0,00	0,00	15.000,00
4.8.0.67	FERIA ECONOMIA SOCIAL Y SOLIDARIA	0,00	0,00	0,00	15.000,00



**Información a fecha: 31/12/2023**

**Unidad monetaria: Euros**

**Clasificación Orgánica 0808 EDUCACIÓN Y EMPLEO / DIRECCIÓN GENERAL DE EMPLEO**

**Clasificación Funcional 2411 ACTUACIONES DE PROTECCIÓN Y PROMOCIÓN SOCIAL / EMPLEO / EMPLEO / POLÍTICAS DE EMPLEO**

Clasificación Económica	Denominación	Comprometidos Incorporables	Comprometidos No Incorporables	No Comprometidos Incorporables	No Comprometidos No Incorporables
4.8.0.73	CONTRAT. MRR INVESTIGO	0,00	0,00	0,00	181.133,46
4.8.0.76	MRR EMPRENDIMIENTO Y MICROEMPRESA	0,00	0,00	0,00	33.500,00
4.8.0.77	MRR EMPRENDIMIENTO Y MICROEMPRESA EMPLEOS VERDES	0,00	0,00	0,00	7.729,00
4.8.0.78	MRR EMPRENDIMIENTO Y MICROEMPRESA EMPLEO DIGITAL	0,00	0,00	0,00	7.729,00
4.8.0.79	PROYECTOS MRR APOYO MUJERES EN RURAL Y URBANO	0,00	0,00	0,00	64.703,50
4.8.0.80	COLECTIVOS VULNERABLES	0,00	0,00	0,00	3.000,00
4.8.0.81	PROYECTO PILOTO ACTIVIDADES COE	0,00	0,00	0,00	46.000,00
6	INVERSIONES REALES	0,00	0,00	1.285.550,75	0,00
6.2	INVERSION NUEVA ASOCIADA AL FUNCIONAMIENTO OPERATIVO DE LOS SERVICIOS	0,00	0,00	1.228.818,99	0,00
6.2.2	EDIFICIOS Y OTRAS CONSTRUCCIONES	0,00	0,00	1.227.220,80	0,00
6.2.2.00	ADQUISICION	0,00	0,00	5.859,20	0,00
6.2.2.01	CONSTRUCCION	0,00	0,00	831.361,60	0,00
6.2.2.03	INCORPORACION DE BIENES Y SERVICIOS	0,00	0,00	390.000,00	0,00
6.2.3	MAQUINARIA, INSTALACIONES Y UTILLAJE	0,00	0,00	1.498,19	0,00
6.2.3.00	ADQUISICION	0,00	0,00	1.498,19	0,00
6.2.9	OTROS ACTIVOS MATERIALES	0,00	0,00	100,00	0,00
6.2.9.00	ADQUISICION	0,00	0,00	100,00	0,00
6.3	INVERSION DE REPOSICION ASOCIADA AL FUNCION. OPERAT. DE LOS SERVICIOS	0,00	0,00	3.000,00	0,00
6.3.2	EDIFICIOS Y OTRAS CONSTRUCCIONES	0,00	0,00	1.000,00	0,00
6.3.2.01	CONSTRUCCION	0,00	0,00	1.000,00	0,00
6.3.3	MAQUINARIA, INSTALACIONES Y UTILLAJE	0,00	0,00	1.000,00	0,00
6.3.3.00	ADQUISICION	0,00	0,00	1.000,00	0,00
6.3.5	MOBILIARIO Y ENSERES	0,00	0,00	1.000,00	0,00
6.3.5.00	ADQUISICION	0,00	0,00	1.000,00	0,00
6.4	GASTOS DE INVERSIONES DE CARACTER INMATERIAL.	0,00	0,00	53.731,76	0,00
6.4.4	APLICACIONES INFORMATICAS	0,00	0,00	53.731,76	0,00
6.4.4.00	ADQUISICION	0,00	0,00	69.000,00	0,00
6.4.4.03	INCORPORACION DE BIENES Y SERVICIOS	0,00	0,00	-15.268,24	0,00
<b>Total Orgánico / Funcional</b>	<b>0808 / 2411</b>	<b>0,00</b>	<b>103.839,56</b>	<b>1.285.550,75</b>	<b>3.265.000,14</b>



**Información a fecha: 31/12/2023**

**Unidad monetaria: Euros**

**Clasificación Orgánica 090101 POLÍTICA LOCAL, INFRAESTRUCTURAS Y LUCHA CONTRA LA DESPOBLACIÓN / SECRETARÍA GENERAL TÉCNICA / SERVICIOS GENERALES**

**Clasificación Funcional 4514 ACTUACIONES DE CARÁCTER ECONÓMICO / INFRAESTRUCTURAS / INFRAESTRUCTURAS BÁSICAS / SERVICIOS GENERALES E INFRAESTRUCTURAS BÁSICAS**

Clasificación Económica	Denominación	Comprometidos Incorporables	Comprometidos No Incorporables	No Comprometidos Incorporables	No Comprometidos No Incorporables
1	GASTOS DE PERSONAL	0,00	0,00	0,00	-156.738,99
1.0	ALTOS CARGOS	0,00	0,00	0,00	-6.667,20
1.0.0	RETRIBUCIONES BÁSICAS Y OTRAS REMUNERACIONES DE ALTOS CARGOS	0,00	0,00	0,00	-6.667,20
1.0.0.00	RETRIBUCIONES BÁSICAS	0,00	0,00	0,00	-4.660,00
1.0.0.01	OTRAS REMUNERACIONES	0,00	0,00	0,00	-2.007,20
1.1	PERSONAL EVENTUAL	0,00	0,00	0,00	21.787,56
1.1.0	RETRIBUCIONES BÁSICAS Y OTRAS REMUNERACIONES DE PERSONAL EVENTUAL	0,00	0,00	0,00	21.787,56
1.1.0.00	RETRIBUCIONES BÁSICAS	0,00	0,00	0,00	21.787,56
1.2	FUNCIONARIOS	0,00	0,00	0,00	-88.032,85
1.2.0	RETRIBUCIONES BÁSICAS	0,00	0,00	0,00	-81.774,00
1.2.0.00	SUELDO Y PAGAS EXTRAORDINARIAS	0,00	0,00	0,00	-55.654,37
1.2.0.05	TRIENIOS	0,00	0,00	0,00	-26.119,63
1.2.1	RETRIBUCIONES COMPLEMENTARIAS	0,00	0,00	0,00	-6.258,85
1.2.1.00	COMPLEMENTO DE DESTINO	0,00	0,00	0,00	359,10
1.2.1.01	COMPLEMENTO ESPECÍFICO	0,00	0,00	0,00	16.241,72
1.2.1.04	OTRAS REMUNERACIONES	0,00	0,00	0,00	-22.859,67
1.3	LABORALES	0,00	0,00	0,00	-20.201,79
1.3.0	LABORAL FIJO	0,00	0,00	0,00	4.120,56
1.3.0.00	RETRIBUCIONES BÁSICAS	0,00	0,00	0,00	-1.064,48
1.3.0.01	OTRAS REMUNERACIONES	0,00	0,00	0,00	-2.023,20
1.3.0.02	HORAS EXTRAORDINARIAS	0,00	0,00	0,00	7.208,24
1.3.1	LABORAL TEMPORAL	0,00	0,00	0,00	-24.322,35
1.3.1.00	RETRIBUCIONES BÁSICAS	0,00	0,00	0,00	-7.139,45
1.3.1.01	OTRAS REMUNERACIONES	0,00	0,00	0,00	-10.758,74
1.3.1.02	HORAS EXTRAORDINARIAS	0,00	0,00	0,00	-6.424,16
1.5	INCENTIVOS AL RENDIMIENTO	0,00	0,00	0,00	3.854,73
1.5.0	PRODUCTIVIDAD	0,00	0,00	0,00	-6.568,56
1.5.0.00	PRODUCTIVIDAD	0,00	0,00	0,00	-6.568,56
1.5.1	GRATIFICACIONES	0,00	0,00	0,00	10.423,29
1.5.1.00	GRATIFICACIONES	0,00	0,00	0,00	10.423,29
1.6	CUOTAS, PRESTACIONES Y GASTOS SOCIALES A CARGO DEL EMPLEADOR	0,00	0,00	0,00	-67.479,44
1.6.0	CUOTAS SOCIALES	0,00	0,00	0,00	-73.929,44
1.6.0.00	SEGURIDAD SOCIAL	0,00	0,00	0,00	-73.929,44





**Información a fecha: 31/12/2023**

**Unidad monetaria: Euros**

**Clasificación Orgánica 090101 POLÍTICA LOCAL, INFRAESTRUCTURAS Y LUCHA CONTRA LA DESPOBLACIÓN / SECRETARÍA GENERAL TÉCNICA / SERVICIOS GENERALES**

**Clasificación Funcional 4514 ACTUACIONES DE CARÁCTER ECONÓMICO / INFRAESTRUCTURAS / INFRAESTRUCTURAS BÁSICAS / SERVICIOS GENERALES E INFRAESTRUCTURAS BÁSICAS**

Clasificación Económica	Denominación	Comprometidos Incorporables	Comprometidos No Incorporables	No Comprometidos Incorporables	No Comprometidos No Incorporables
1.6.2	GASTOS SOCIALES DE FUNCIONARIOS Y PERSONAL NO LABORAL	0,00	0,00	0,00	6.450,00
1.6.2.00	FORMACIÓN Y PERFECCIONAMIENTO DE PERSONAL	0,00	0,00	0,00	6.450,00
2	GASTOS EN BIENES CORRIENTES Y SERVICIOS	0,00	404.918,97	0,00	219.686,92
2.0	ARRENDAMIENTOS Y CANONES	0,00	0,00	0,00	10,00
2.0.5	MOBILIARIO Y ENSERES	0,00	0,00	0,00	10,00
2.0.5.00	MOBILIARIO Y ENSERES	0,00	0,00	0,00	10,00
2.1	REPARACIONES, MANTENIMIENTO Y CONSERVACION	0,00	0,00	0,00	9.899,93
2.1.0	TERRENOS Y BIENES NATURALES	0,00	0,00	0,00	100,00
2.1.0.00	INMOVILIZADO PROPIO	0,00	0,00	0,00	100,00
2.1.2	EDIFICIOS Y OTRAS CONSTRUCCIONES	0,00	0,00	0,00	6.759,28
2.1.2.00	INMOVILIZADO PROPIO	0,00	0,00	0,00	6.759,28
2.1.3	MAQUINARIA, INSTALACION Y UTILLAJE	0,00	0,00	0,00	2.734,07
2.1.3.00	INMOVILIZADO PROPIO	0,00	0,00	0,00	2.734,07
2.1.4	ELEMENTOS DE TRANSPORTE	0,00	0,00	0,00	306,58
2.1.4.00	INMOVILIZADO PROPIO	0,00	0,00	0,00	306,58
2.2	MATERIAL, SUMINISTROS Y OTROS	0,00	404.918,97	0,00	206.266,99
2.2.0	MATERIAL DE OFICINA	0,00	6.105,18	0,00	10.965,44
2.2.0.00	ORDINARIO NO INVENTARIABLE	0,00	6.105,18	0,00	7.575,38
2.2.0.01	PRENSA, REVISTAS, LIBROS Y OTRAS PUBLICACIONES	0,00	0,00	0,00	3.390,06
2.2.1	SUMINISTROS	0,00	358.455,04	0,00	41.817,66
2.2.1.00	ENERGIA ELECTRICA	0,00	333.512,16	0,00	-84.266,93
2.2.1.01	AGUA	0,00	0,00	0,00	18.026,01
2.2.1.02	GAS	0,00	24.942,88	0,00	81.247,14
2.2.1.03	COMBUSTIBLES Y CARBURANTES	0,00	0,00	0,00	15.000,00
2.2.1.04	VESTUARIO	0,00	0,00	0,00	2.662,95
2.2.1.07	MATERIALES ESPECIALES	0,00	0,00	0,00	10.000,00
2.2.1.23	CALZADO	0,00	0,00	0,00	20,00
2.2.1.99	OTROS SUMINISTROS	0,00	0,00	0,00	-871,51
2.2.2	COMUNICACIONES	0,00	23.183,31	0,00	-55.515,92
2.2.2.01	POSTALES	0,00	23.183,31	0,00	-55.515,92
2.2.3	TRANSPORTES	0,00	0,00	0,00	1.577,14
2.2.3.00	TRANSPORTES	0,00	0,00	0,00	1.577,14
2.2.4	PRIMAS DE SEGUROS	0,00	0,00	0,00	100,00




**Información a fecha: 31/12/2023**

**Unidad monetaria: Euros**

**Clasificación Orgánica 090101 POLÍTICA LOCAL, INFRAESTRUCTURAS Y LUCHA CONTRA LA DESPOBLACIÓN / SECRETARÍA GENERAL TÉCNICA / SERVICIOS GENERALES**

**Clasificación Funcional 4514 ACTUACIONES DE CARÁCTER ECONÓMICO / INFRAESTRUCTURAS / INFRAESTRUCTURAS BÁSICAS / SERVICIOS GENERALES E INFRAESTRUCTURAS BÁSICAS**

Clasificación Económica	Denominación	Comprometidos Incorporables	Comprometidos No Incorporables	No Comprometidos Incorporables	No Comprometidos No Incorporables
2.2.4.99	OTROS RIESGOS	0,00	0,00	0,00	100,00
2.2.5	TRIBUTOS	0,00	0,00	0,00	25.930,78
2.2.5.00	LOCALES	0,00	0,00	0,00	17.164,92
2.2.5.01	AUTONOMICAS	0,00	0,00	0,00	6.765,86
2.2.5.02	ESTATALES	0,00	0,00	0,00	2.000,00
2.2.6	GASTOS DIVERSOS	0,00	0,00	0,00	95.666,48
2.2.6.01	ATENCIONES PROTOCOLARIAS Y REPRESENTATIVAS	0,00	0,00	0,00	2.729,75
2.2.6.02	PUBLICIDAD Y PROPAGANDA	0,00	0,00	0,00	10.242,17
2.2.6.03	JURÍDICOS, CONTENCIOSOS	0,00	0,00	0,00	71.300,45
2.2.6.06	REUNIONES, CONFERENCIAS Y CURSOS	0,00	0,00	0,00	11.750,00
2.2.6.99	OTROS	0,00	0,00	0,00	-355,89
2.2.7	TRABAJOS REALIZADOS POR OTRAS EMPRESAS	0,00	17.175,44	0,00	85.725,41
2.2.7.00	LIMPIEZA Y ASEO	0,00	12.952,31	0,00	5.637,64
2.2.7.01	SEGURIDAD	0,00	4.222,90	0,00	415,00
2.2.7.02	VALORACIONES Y PERITAJES	0,00	0,00	0,00	11.737,30
2.2.7.03	POSTALES	0,00	0,00	0,00	-951,81
2.2.7.06	ESTUDIOS Y TRABAJOS TÉCNICOS	0,00	0,00	0,00	9.076,40
2.2.7.07	SERVICIOS DE CARACTER INFORMÁTICO	0,00	0,00	0,00	25.000,00
2.2.7.99	OTROS	0,00	0,23	0,00	34.810,88
2.3	INDEMNIZACION POR RAZON DEL SERVICIO	0,00	0,00	0,00	3.510,00
2.3.0	DIETAS	0,00	0,00	0,00	1.500,00
2.3.0.00	DIETAS	0,00	0,00	0,00	1.500,00
2.3.1	LOCOMOCIÓN	0,00	0,00	0,00	2.000,00
2.3.1.00	LOCOMOCIÓN	0,00	0,00	0,00	2.000,00
2.3.3	OTRAS INDEMNIZACIONES	0,00	0,00	0,00	10,00
2.3.3.00	OTRAS INDEMNIZACIONES	0,00	0,00	0,00	10,00
3	GASTOS FINANCIEROS	0,00	0,00	0,00	7.555,75
3.4	DE DEPOSITOS, FIANZAS Y OTROS	0,00	0,00	0,00	7.555,75
3.4.2	INTERESES DE DEMORA	0,00	0,00	0,00	7.555,75
3.4.2.00	INTERESES DE DEMORA	0,00	0,00	0,00	7.555,75
6	INVERSIONES REALES	1.000,00	0,00	35.148,45	0,00
6.2	INVERSION NUEVA ASOCIADA AL FUNCIONAMIENTO OPERATIVO DE LOS SERVICIOS	0,00	0,00	10.860,10	0,00
6.2.3	MAQUINARIA, INSTALACIONES Y UTILLAJE	0,00	0,00	10.860,10	0,00



Gobierno  
de La  
Rioja

LKCAM220

Hacienda Gob.Pub. S.D. y P.G.

SICAP - Sistema de Información Contable

REMANENTES DE CRÉDITO

Ejercicio: 2023

Página 230


Información a fecha: 31/12/2023

Unidad monetaria: Euros

Clasificación Orgánica 090101 POLÍTICA LOCAL, INFRAESTRUCTURAS Y LUCHA CONTRA LA DESPOBLACIÓN / SECRETARÍA GENERAL TÉCNICA / SERVICIOS GENERALES

Clasificación Funcional 4514 ACTUACIONES DE CARÁCTER ECONÓMICO / INFRAESTRUCTURAS / INFRAESTRUCTURAS BÁSICAS / SERVICIOS GENERALES E INFRAESTRUCTURAS BÁSICAS

Clasificación Económica	Denominación	Comprometidos Incorporables	Comprometidos No Incorporables	No Comprometidos Incorporables	No Comprometidos No Incorporables
6.2.3.00	ADQUISICION	0,00	0,00	860,10	0,00
6.2.3.04	EFICIENCIA ENERGETICA	0,00	0,00	10.000,00	0,00
6.3	INVERSION DE REPOSICION ASOCIADA AL FUNCION. OPERAT. DE LOS SERVICIOS	1.000,00	0,00	24.288,35	0,00
6.3.2	EDIFICIOS Y OTRAS CONSTRUCCIONES	0,00	0,00	-3.970,40	0,00
6.3.2.00	ADQUISICION	0,00	0,00	-12.970,40	0,00
6.3.2.01	CONSTRUCCION	0,00	0,00	9.000,00	0,00
6.3.3	MAQUINARIA, INSTALACIONES Y UTILLAJE	0,00	0,00	5.111,80	0,00
6.3.3.00	ADQUISICION	0,00	0,00	5.111,80	0,00
6.3.5	MOBILIARIO Y ENSERES	1.000,00	0,00	23.146,95	0,00
6.3.5.00	ADQUISICION	1.000,00	0,00	23.146,95	0,00
<b>Total Orgánico / Funcional</b>	<b>090101 / 4514</b>	<b>1.000,00</b>	<b>404.918,97</b>	<b>35.148,45</b>	<b>70.503,68</b>




**Información a fecha: 31/12/2023**

**Unidad monetaria: Euros**

**Clasificación Orgánica 090102 POLÍTICA LOCAL, INFRAESTRUCTURAS Y LUCHA CONTRA LA DESPOBLACIÓN / SECRETARÍA GENERAL TÉCNICA / PARQUE MÓVIL**

**Clasificación Funcional 4514 ACTUACIONES DE CARÁCTER ECONÓMICO / INFRAESTRUCTURAS / INFRAESTRUCTURAS BÁSICAS / SERVICIOS GENERALES E INFRAESTRUCTURAS BÁSICAS**

Clasificación Económica	Denominación	Comprometidos Incorporables	Comprometidos No Incorporables	No Comprometidos Incorporables	No Comprometidos No Incorporables
1	GASTOS DE PERSONAL	0,00	0,00	0,00	122.025,95
1.2	FUNCIONARIOS	0,00	0,00	0,00	77.327,25
1.2.0	RETRIBUCIONES BÁSICAS	0,00	0,00	0,00	35.913,47
1.2.0.00	SUELDO Y PAGAS EXTRAORDINARIAS	0,00	0,00	0,00	32.891,99
1.2.0.05	TRIENIOS	0,00	0,00	0,00	3.021,48
1.2.1	RETRIBUCIONES COMPLEMENTARIAS	0,00	0,00	0,00	41.413,78
1.2.1.00	COMPLEMENTO DE DESTINO	0,00	0,00	0,00	18.764,05
1.2.1.01	COMPLEMENTO ESPECÍFICO	0,00	0,00	0,00	29.831,36
1.2.1.04	OTRAS REMUNERACIONES	0,00	0,00	0,00	-7.181,63
1.3	LABORALES	0,00	0,00	0,00	41.600,87
1.3.0	LABORAL FIJO	0,00	0,00	0,00	122.925,08
1.3.0.00	RETRIBUCIONES BÁSICAS	0,00	0,00	0,00	63.967,99
1.3.0.01	OTRAS REMUNERACIONES	0,00	0,00	0,00	58.957,09
1.3.1	LABORAL TEMPORAL	0,00	0,00	0,00	-81.324,21
1.3.1.00	RETRIBUCIONES BÁSICAS	0,00	0,00	0,00	-43.228,45
1.3.1.01	OTRAS REMUNERACIONES	0,00	0,00	0,00	-38.095,76
1.5	INCENTIVOS AL RENDIMIENTO	0,00	0,00	0,00	-7.591,87
1.5.0	PRODUCTIVIDAD	0,00	0,00	0,00	-3.494,16
1.5.0.00	PRODUCTIVIDAD	0,00	0,00	0,00	-3.494,16
1.5.1	GRATIFICACIONES	0,00	0,00	0,00	-4.097,71
1.5.1.00	GRATIFICACIONES	0,00	0,00	0,00	-4.097,71
1.6	CUOTAS, PRESTACIONES Y GASTOS SOCIALES A CARGO DEL EMPLEADOR	0,00	0,00	0,00	10.689,70
1.6.0	CUOTAS SOCIALES	0,00	0,00	0,00	10.689,70
1.6.0.00	SEGURIDAD SOCIAL	0,00	0,00	0,00	10.689,70
2	GASTOS EN BIENES CORRIENTES Y SERVICIOS	0,00	233.548,35	0,00	209.708,40
2.0	ARRENDAMIENTOS Y CANONES	0,00	13.187,08	0,00	2.336,07
2.0.0	TERRENOS Y BIENES NATURALES	0,00	0,00	0,00	5.100,00
2.0.0.00	TERRENOS Y BIENES NATURALES	0,00	0,00	0,00	5.100,00
2.0.3	MAQUINARIA, INSTALACION Y UTILLAJE	0,00	0,00	0,00	3.177,27
2.0.3.00	MAQUINARIA, INSTALACIONES Y UTILLAJE	0,00	0,00	0,00	3.177,27
2.0.4	MATERIAL DE TRANSPORTE	0,00	13.187,08	0,00	-5.941,20
2.0.4.00	MATERIAL DE TRANSPORTE	0,00	13.187,08	0,00	-5.941,20
2.1	REPARACIONES, MANTENIMIENTO Y CONSERVACION	0,00	57.581,54	0,00	38.264,42




**Información a fecha: 31/12/2023**

**Unidad monetaria: Euros**

**Clasificación Orgánica 090102 POLÍTICA LOCAL, INFRAESTRUCTURAS Y LUCHA CONTRA LA DESPOBLACIÓN / SECRETARÍA GENERAL TÉCNICA / PARQUE MÓVIL**

**Clasificación Funcional 4514 ACTUACIONES DE CARÁCTER ECONÓMICO / INFRAESTRUCTURAS / INFRAESTRUCTURAS BÁSICAS / SERVICIOS GENERALES E INFRAESTRUCTURAS BÁSICAS**

Clasificación Económica	Denominación	Comprometidos Incorporables	Comprometidos No Incorporables	No Comprometidos Incorporables	No Comprometidos No Incorporables
2.1.2	EDIFICIOS Y OTRAS CONSTRUCCIONES	0,00	0,00	0,00	9.679,15
2.1.2.00	INMOVILIZADO PROPIO	0,00	0,00	0,00	9.679,15
2.1.3	MAQUINARIA, INSTALACION Y UTILLAJE	0,00	0,00	0,00	6.967,48
2.1.3.00	INMOVILIZADO PROPIO	0,00	0,00	0,00	6.967,48
2.1.4	ELEMENTOS DE TRANSPORTE	0,00	57.581,54	0,00	24.278,68
2.1.4.00	INMOVILIZADO PROPIO	0,00	57.581,54	0,00	24.278,68
2.1.5	MOBILIARIO Y ENSERES	0,00	0,00	0,00	1.000,00
2.1.5.00	INMOVILIZADO PROPIO	0,00	0,00	0,00	1.000,00
2.1.6	EQUIPOS PARA PROCESO DE INFORMACION	0,00	0,00	0,00	-3.660,89
2.1.6.00	INMOVILIZADO PROPIO	0,00	0,00	0,00	-3.660,89
2.2	MATERIAL, SUMINISTROS Y OTROS	0,00	162.779,73	0,00	146.992,98
2.2.0	MATERIAL DE OFICINA	0,00	550,86	0,00	1.846,01
2.2.0.00	ORDINARIO NO INVENTARIABLE	0,00	550,86	0,00	-53,99
2.2.0.01	PRENSA, REVISTAS, LIBROS Y OTRAS PUBLICACIONES	0,00	0,00	0,00	900,00
2.2.0.02	MATERIAL INFORMATICO NO INVENTARIABLE	0,00	0,00	0,00	1.000,00
2.2.1	SUMINISTROS	0,00	148.543,69	0,00	115.565,34
2.2.1.00	ENERGIA ELECTRICA	0,00	0,00	0,00	25.000,00
2.2.1.01	AGUA	0,00	0,00	0,00	8.372,19
2.2.1.02	GAS	0,00	0,00	0,00	25.000,00
2.2.1.03	COMBUSTIBLES Y CARBURANTES	0,00	148.543,69	0,00	33.226,67
2.2.1.04	VESTUARIO	0,00	0,00	0,00	14.176,19
2.2.1.07	MATERIALES ESPECIALES	0,00	0,00	0,00	1.118,66
2.2.1.23	CALZADO	0,00	0,00	0,00	2.000,00
2.2.1.99	OTROS SUMINISTROS	0,00	0,00	0,00	6.671,63
2.2.3	TRANSPORTES	0,00	0,00	0,00	5.000,00
2.2.3.00	TRANSPORTES	0,00	0,00	0,00	5.000,00
2.2.4	PRIMAS DE SEGUROS	0,00	0,00	0,00	2.000,00
2.2.4.00	EDIFICIOS Y LOCALES	0,00	0,00	0,00	2.000,00
2.2.5	TRIBUTOS	0,00	0,00	0,00	-197,86
2.2.5.00	LOCALES	0,00	0,00	0,00	2.888,61
2.2.5.01	AUTONOMICAS	0,00	0,00	0,00	-4.086,47
2.2.5.02	ESTATALES	0,00	0,00	0,00	1.000,00
2.2.6	GASTOS DIVERSOS	0,00	0,00	0,00	9.873,08



Información a fecha: 31/12/2023

Unidad monetaria: Euros

Clasificación Orgánica 090102 POLÍTICA LOCAL, INFRAESTRUCTURAS Y LUCHA CONTRA LA DESPOBLACIÓN / SECRETARÍA GENERAL TÉCNICA / PARQUE MÓVIL

Clasificación Funcional 4514 ACTUACIONES DE CARÁCTER ECONÓMICO / INFRAESTRUCTURAS / INFRAESTRUCTURAS BÁSICAS / SERVICIOS GENERALES E INFRAESTRUCTURAS BÁSICAS

Clasificación Económica	Denominación	Comprometidos Incorporables	Comprometidos No Incorporables	No Comprometidos Incorporables	No Comprometidos No Incorporables
2.2.6.06	REUNIONES, CONFERENCIAS Y CURSOS	0,00	0,00	0,00	230,44
2.2.6.99	OTROS	0,00	0,00	0,00	9.642,64
2.2.7	TRABAJOS REALIZADOS POR OTRAS EMPRESAS	0,00	13.685,18	0,00	12.906,41
2.2.7.00	LIMPIEZA Y ASEO	0,00	0,00	0,00	15.514,98
2.2.7.01	SEGURIDAD	0,00	13.685,18	0,00	-12.845,16
2.2.7.99	OTROS	0,00	0,00	0,00	10.236,59
2.3	INDEMNIZACION POR RAZON DEL SERVICIO	0,00	0,00	0,00	22.114,93
2.3.0	DIETAS	0,00	0,00	0,00	21.114,17
2.3.0.00	DIETAS	0,00	0,00	0,00	21.114,17
2.3.1	LOCOMOCIÓN	0,00	0,00	0,00	500,76
2.3.1.00	LOCOMOCIÓN	0,00	0,00	0,00	500,76
2.3.3	OTRAS INDEMNIZACIONES	0,00	0,00	0,00	500,00
2.3.3.00	OTRAS INDEMNIZACIONES	0,00	0,00	0,00	500,00
6	INVERSIONES REALES	0,00	0,00	223.396,84	0,00
6.2	INVERSION NUEVA ASOCIADA AL FUNCIONAMIENTO OPERATIVO DE LOS SERVICIOS	0,00	0,00	211.436,44	0,00
6.2.2	EDIFICIOS Y OTRAS CONSTRUCCIONES	0,00	0,00	3.391,24	0,00
6.2.2.00	ADQUISICION	0,00	0,00	3.391,24	0,00
6.2.3	MAQUINARIA, INSTALACIONES Y UTILLAJE	0,00	0,00	20.000,00	0,00
6.2.3.00	ADQUISICION	0,00	0,00	20.000,00	0,00
6.2.4	ELEMENTOS DE TRANSPORTE	0,00	0,00	200.000,00	0,00
6.2.4.00	ADQUISICION	0,00	0,00	200.000,00	0,00
6.2.6	EQUIPOS PARA PROCESOS DE INFORMACION	0,00	0,00	-11.954,80	0,00
6.2.6.00	ADQUISICION	0,00	0,00	-11.954,80	0,00
6.3	INVERSION DE REPOSICION ASOCIADA AL FUNCION. OPERAT. DE LOS SERVICIOS	0,00	0,00	11.960,40	0,00
6.3.2	EDIFICIOS Y OTRAS CONSTRUCCIONES	0,00	0,00	15.000,00	0,00
6.3.2.01	CONSTRUCCION	0,00	0,00	15.000,00	0,00
6.3.3	MAQUINARIA, INSTALACIONES Y UTILLAJE	0,00	0,00	-3.039,60	0,00
6.3.3.00	ADQUISICION	0,00	0,00	-3.039,60	0,00
<b>Total Orgánico / Funcional</b>	<b>090102 / 4514</b>	<b>0,00</b>	<b>233.548,35</b>	<b>223.396,84</b>	<b>331.734,35</b>



**Información a fecha: 31/12/2023**

**Unidad monetaria: Euros**

**Clasificación Orgánica 0902 POLÍTICA LOCAL, INFRAESTRUCTURAS Y LUCHA CONTRA LA DESPOBLACIÓN / DIRECCION GENERAL DE INFRAESTRUCTURAS**

**Clasificación Funcional 4411 ACTUACIONES DE CARÁCTER ECONÓMICO / TRANSPORTE / TRANSPORTE / TRANSPORTE**

Clasificación Económica	Denominación	Comprometidos Incorporables	Comprometidos No Incorporables	No Comprometidos Incorporables	No Comprometidos No Incorporables
2	GASTOS EN BIENES CORRIENTES Y SERVICIOS	0,00	14.331,29	0,00	130.695,21
2.1	REPARACIONES, MANTENIMIENTO Y CONSERVACION	0,00	0,00	0,00	83.305,02
2.1.1	BIENES DESTINADOS AL USO GENERAL	0,00	0,00	0,00	80.144,50
2.1.1.00	INMOVILIZADO PROPIO	0,00	0,00	0,00	80.144,50
2.1.2	EDIFICIOS Y OTRAS CONSTRUCCIONES	0,00	0,00	0,00	5.000,00
2.1.2.00	INMOVILIZADO PROPIO	0,00	0,00	0,00	5.000,00
2.1.4	ELEMENTOS DE TRANSPORTE	0,00	0,00	0,00	-387,93
2.1.4.00	INMOVILIZADO PROPIO	0,00	0,00	0,00	-387,93
2.1.5	MOBILIARIO Y ENSERES	0,00	0,00	0,00	-1.451,55
2.1.5.00	INMOVILIZADO PROPIO	0,00	0,00	0,00	-1.451,55
2.2	MATERIAL, SUMINISTROS Y OTROS	0,00	14.331,29	0,00	45.613,43
2.2.0	MATERIAL DE OFICINA	0,00	1.048,70	0,00	-5.318,31
2.2.0.00	ORDINARIO NO INVENTARIABLE	0,00	1.048,70	0,00	-6.318,31
2.2.0.01	PRENSA, REVISTAS, LIBROS Y OTRAS PUBLICACIONES	0,00	0,00	0,00	1.000,00
2.2.1	SUMINISTROS	0,00	9.166,03	0,00	-6.824,76
2.2.1.00	ENERGIA ELECTRICA	0,00	0,00	0,00	500,00
2.2.1.01	AGUA	0,00	0,00	0,00	-39,60
2.2.1.99	OTROS SUMINISTROS	0,00	9.166,03	0,00	-7.285,16
2.2.5	TRIBUTOS	0,00	0,00	0,00	60,00
2.2.5.00	LOCALES	0,00	0,00	0,00	60,00
2.2.6	GASTOS DIVERSOS	0,00	0,00	0,00	-1.301,22
2.2.6.03	JURÍDICOS, CONTENCIOSOS	0,00	0,00	0,00	3.500,00
2.2.6.06	REUNIONES, CONFERENCIAS Y CURSOS	0,00	0,00	0,00	-301,22
2.2.6.99	OTROS	0,00	0,00	0,00	-4.500,00
2.2.7	TRABAJOS REALIZADOS POR OTRAS EMPRESAS	0,00	4.116,56	0,00	58.997,72
2.2.7.06	ESTUDIOS Y TRABAJOS TÉCNICOS	0,00	0,00	0,00	38.568,29
2.2.7.07	SERVICIOS DE CARACTER INFORMÁTICO	0,00	4.116,56	0,00	20.608,87
2.2.7.99	OTROS	0,00	0,00	0,00	-179,44
2.3	INDEMNIZACION POR RAZON DEL SERVICIO	0,00	0,00	0,00	1.776,76
2.3.0	DIETAS	0,00	0,00	0,00	-169,34
2.3.0.00	DIETAS	0,00	0,00	0,00	-169,34
2.3.1	LOCOMOCIÓN	0,00	0,00	0,00	1.946,10
2.3.1.00	LOCOMOCIÓN	0,00	0,00	0,00	1.946,10



**Gobierno  
de La  
Rioja**

**Hacienda Gob.Pub. S.D. y P.G.**

**SICAP - Sistema de Información Contable**

**REMANENTES DE CRÉDITO**

**Ejercicio: 2023**

**Página 235**

**Información a fecha: 31/12/2023**


**Unidad monetaria: Euros**

**Clasificación Orgánica 0902 POLÍTICA LOCAL, INFRAESTRUCTURAS Y LUCHA CONTRA LA DESPOBLACIÓN / DIRECCION GENERAL DE INFRAESTRUCTURAS**

**Clasificación Funcional 4411 ACTUACIONES DE CARÁCTER ECONÓMICO / TRANSPORTE / TRANSPORTE / TRANSPORTE**

Clasificación Económica	Denominación	Comprometidos Incorporables	Comprometidos No Incorporables	No Comprometidos Incorporables	No Comprometidos No Incorporables
4	TRANSFERENCIAS CORRIENTES	0,00	14.049,99	0,00	422.248,18
4.7	A EMPRESAS PRIVADAS	0,00	14.049,99	0,00	304.772,82
4.7.0	A EMPRESAS PRIVADAS	0,00	14.049,99	0,00	304.772,82
4.7.0.00	A EMPRESAS PRIVADAS	0,00	14.049,99	0,00	361.088,56
4.7.0.01	SUB. LINEAS REGULARES	0,00	0,00	0,00	-116.375,62
4.7.0.02	SUBVENCIONES TRANSPORTES JUBILADOS	0,00	0,00	0,00	60.059,88
4.8	A FAMILIAS E INSTITUCIONES SIN FINES DE LUCRO	0,00	0,00	0,00	117.475,36
4.8.0	A FAMILIAS E INSTITUCIONES SIN ANIMO DE LUCRO	0,00	0,00	0,00	117.475,36
4.8.0.02	SUBVENCIONES ADQUISICIÓN BICI Y CICLOLOGÍSTICA	0,00	0,00	0,00	100.000,00
4.8.0.03	SUB. PROMOCIÓN MOVILIDAD CICLISTA	0,00	0,00	0,00	17.475,36
6	INVERSIONES REALES	3.582.225,63	0,00	1.169.594,14	0,00
6.0	INVERSION NUEVA EN INFRAESTRUCTURA Y BIENES DESTINADOS AL USO GENERAL	3.501.636,54	0,00	508.561,23	0,00
6.0.1	INFRAESTRUCTURAS Y BIENES DESTINADOS AL USO GENERAL	3.501.636,54	0,00	508.561,23	0,00
6.0.1.00	ADQUISICION	0,00	0,00	-37.027,25	0,00
6.0.1.01	CONSTRUCCION	3.501.636,54	0,00	545.588,48	0,00
6.4	GASTOS DE INVERSIONES DE CARACTER INMATERIAL.	80.589,09	0,00	661.032,91	0,00
6.4.4	APLICACIONES INFORMATICAS	80.589,09	0,00	661.032,91	0,00
6.4.4.00	ADQUISICION	80.589,09	0,00	661.032,91	0,00
7	TRANSFERENCIAS DE CAPITAL	2.940.676,88	0,00	1.810.921,12	0,00
7.6	A CORPORACIONES LOCALES	500.000,00	0,00	0,00	0,00
7.6.1	A AYUNTAMIENTOS	500.000,00	0,00	0,00	0,00
7.6.1.01	AYUNTAMIENTO DE CALAHORRA.CONVENIO ESTACION AUTOBUSES DE CALAHORRA	500.000,00	0,00	0,00	0,00
7.7	A EMPRESAS PRIVADAS	2.440.676,88	0,00	1.810.921,12	0,00
7.7.0	A EMPRESAS PRIVADAS	2.440.676,88	0,00	1.810.921,12	0,00
7.7.0.00	A EMPRESAS PRIVADAS	2.370.676,88	0,00	1.138.545,12	0,00
7.7.0.01	AYUDAS MRR MODERNIZACIÓN PYMES	70.000,00	0,00	672.376,00	0,00
<b>Total Orgánico / Funcional</b>	<b>0902 / 4411</b>	<b>6.522.902,51</b>	<b>28.381,28</b>	<b>2.980.515,26</b>	<b>552.943,39</b>





Información a fecha: 31/12/2023

Unidad monetaria: Euros

Clasificación Orgánica 0902 POLÍTICA LOCAL, INFRAESTRUCTURAS Y LUCHA CONTRA LA DESPOBLACIÓN / DIRECCION GENERAL DE INFRAESTRUCTURAS

Clasificación Funcional 4511 ACTUACIONES DE CARÁCTER ECONÓMICO / INFRAESTRUCTURAS / INFRAESTRUCTURAS BÁSICAS / INFRAESTRUCTURAS BÁSICAS

Clasificación Económica	Denominación	Comprometidos Incorporables	Comprometidos No Incorporables	No Comprometidos Incorporables	No Comprometidos No Incorporables
1	GASTOS DE PERSONAL	0,00	0,00	0,00	119.966,35
1.0	ALTOS CARGOS	0,00	0,00	0,00	2.195,23
1.0.0	RETRIBUCIONES BÁSICAS Y OTRAS REMUNERACIONES DE ALTOS CARGOS	0,00	0,00	0,00	2.195,23
1.0.0.00	RETRIBUCIONES BÁSICAS	0,00	0,00	0,00	730,70
1.0.0.01	OTRAS REMUNERACIONES	0,00	0,00	0,00	1.464,53
1.2	FUNCIONARIOS	0,00	0,00	0,00	77.503,43
1.2.0	RETRIBUCIONES BÁSICAS	0,00	0,00	0,00	5.998,58
1.2.0.00	SUELDO Y PAGAS EXTRAORDINARIAS	0,00	0,00	0,00	11.522,04
1.2.0.05	TRIENIOS	0,00	0,00	0,00	-5.523,46
1.2.1	RETRIBUCIONES COMPLEMENTARIAS	0,00	0,00	0,00	71.504,85
1.2.1.00	COMPLEMENTO DE DESTINO	0,00	0,00	0,00	29.259,57
1.2.1.01	COMPLEMENTO ESPECÍFICO	0,00	0,00	0,00	62.802,78
1.2.1.04	OTRAS REMUNERACIONES	0,00	0,00	0,00	-20.557,50
1.3	LABORALES	0,00	0,00	0,00	98.346,65
1.3.0	LABORAL FIJO	0,00	0,00	0,00	377.117,83
1.3.0.00	RETRIBUCIONES BÁSICAS	0,00	0,00	0,00	176.117,84
1.3.0.01	OTRAS REMUNERACIONES	0,00	0,00	0,00	200.999,99
1.3.1	LABORAL TEMPORAL	0,00	0,00	0,00	-278.771,18
1.3.1.00	RETRIBUCIONES BÁSICAS	0,00	0,00	0,00	-130.960,35
1.3.1.01	OTRAS REMUNERACIONES	0,00	0,00	0,00	-147.810,83
1.5	INCENTIVOS AL RENDIMIENTO	0,00	0,00	0,00	-5.887,83
1.5.0	PRODUCTIVIDAD	0,00	0,00	0,00	-5.887,83
1.5.0.00	PRODUCTIVIDAD	0,00	0,00	0,00	-5.887,83
1.6	CUOTAS, PRESTACIONES Y GASTOS SOCIALES A CARGO DEL EMPLEADOR	0,00	0,00	0,00	-52.191,13
1.6.0	CUOTAS SOCIALES	0,00	0,00	0,00	-52.191,13
1.6.0.00	SEGURIDAD SOCIAL	0,00	0,00	0,00	-52.191,13
2	GASTOS EN BIENES CORRIENTES Y SERVICIOS	0,00	0,00	0,00	47.653,75
2.2	MATERIAL, SUMINISTROS Y OTROS	0,00	0,00	0,00	41.653,75
2.2.0	MATERIAL DE OFICINA	0,00	0,00	0,00	4.000,00
2.2.0.00	ORDINARIO NO INVENTARIABLE	0,00	0,00	0,00	4.000,00
2.2.6	GASTOS DIVERSOS	0,00	0,00	0,00	37.653,75
2.2.6.03	JURÍDICOS, CONTENCIOSOS	0,00	0,00	0,00	37.653,75
2.3	INDEMNIZACION POR RAZON DEL SERVICIO	0,00	0,00	0,00	6.000,00



**Gobierno  
de La  
Rioja**

LKCAM220

**Hacienda Gob.Pub. S.D. y P.G.**

**SICAP - Sistema de Información Contable**

**REMANENTES DE CRÉDITO**

**Ejercicio: 2023**

**Página 237**

**Información a fecha: 31/12/2023**

**Unidad monetaria: Euros**

**Clasificación Orgánica 0902 POLÍTICA LOCAL, INFRAESTRUCTURAS Y LUCHA CONTRA LA DESPOBLACIÓN / DIRECCION GENERAL DE INFRAESTRUCTURAS**

**Clasificación Funcional 4511 ACTUACIONES DE CARÁCTER ECONÓMICO / INFRAESTRUCTURAS / INFRAESTRUCTURAS BÁSICAS / INFRAESTRUCTURAS BÁSICAS**

Clasificación Económica	Denominación	Comprometidos Incorporables	Comprometidos No Incorporables	No Comprometidos Incorporables	No Comprometidos No Incorporables
2.3.0	DIETAS	0,00	0,00	0,00	4.000,00
2.3.0.00	DIETAS	0,00	0,00	0,00	4.000,00
2.3.1	LOCOMOCIÓN	0,00	0,00	0,00	2.000,00
2.3.1.00	LOCOMOCIÓN	0,00	0,00	0,00	2.000,00
6	INVERSIONES REALES	2.238.110,47	0,00	3.204.224,73	0,00
6.0	INVERSION NUEVA EN INFRAESTRUCTURA Y BIENES DESTINADOS AL USO GENERAL	2.238.110,47	0,00	3.204.224,73	0,00
6.0.1	INFRAESTRUCTURAS Y BIENES DESTINADOS AL USO GENERAL	2.238.110,47	0,00	3.204.224,73	0,00
6.0.1.00	ADQUISICION	0,00	0,00	245.352,76	0,00
6.0.1.01	CONSTRUCCION	2.190.752,87	0,00	2.864.105,87	0,00
6.0.1.03	INCORPORACION DE BIENES Y SERVICIOS	47.357,60	0,00	94.766,10	0,00
<b>Total Orgánico / Funcional</b>	<b>0902 / 4511</b>	<b>2.238.110,47</b>	<b>0,00</b>	<b>3.204.224,73</b>	<b>167.620,10</b>



**Información a fecha: 31/12/2023**

**Unidad monetaria: Euros**

**Clasificación Orgánica 0902 POLÍTICA LOCAL, INFRAESTRUCTURAS Y LUCHA CONTRA LA DESPOBLACIÓN / DIRECCION GENERAL DE INFRAESTRUCTURAS**

**Clasificación Funcional 4512 ACTUACIONES DE CARÁCTER ECONÓMICO / INFRAESTRUCTURAS / INFRAESTRUCTURAS BÁSICAS / CONSERVACIÓN DE INFRAESTRUCTURAS BÁSICAS**

Clasificación Económica	Denominación	Comprometidos Incorporables	Comprometidos No Incorporables	No Comprometidos Incorporables	No Comprometidos No Incorporables
2	GASTOS EN BIENES CORRIENTES Y SERVICIOS	0,00	424.467,01	0,00	-519.350,79
2.0	ARRENDAMIENTOS Y CANONES	0,00	0,00	0,00	-3.170,40
2.0.3	MAQUINARIA, INSTALACION Y UTILLAJE	0,00	0,00	0,00	-3.170,40
2.0.3.00	MAQUINARIA,INSTALACIONES Y UTILLAJE	0,00	0,00	0,00	-3.170,40
2.1	REPARACIONES, MANTENIMIENTO Y CONSERVACION	0,00	18.489,80	0,00	-136.911,66
2.1.1	BIENES DESTINADOS AL USO GENERAL	0,00	18.489,80	0,00	-174.769,68
2.1.1.00	INMOVILIZADO PROPIO	0,00	18.489,80	0,00	-174.769,68
2.1.2	EDIFICIOS Y OTRAS CONSTRUCCIONES	0,00	0,00	0,00	2.932,71
2.1.2.00	INMOVILIZADO PROPIO	0,00	0,00	0,00	2.932,71
2.1.3	MAQUINARIA, INSTALACION Y UTILLAJE	0,00	0,00	0,00	-25.869,49
2.1.3.00	INMOVILIZADO PROPIO	0,00	0,00	0,00	-25.869,49
2.1.4	ELEMENTOS DE TRANSPORTE	0,00	0,00	0,00	-1.662,84
2.1.4.00	INMOVILIZADO PROPIO	0,00	0,00	0,00	-1.662,84
2.1.6	EQUIPOS PARA PROCESO DE INFORMACION	0,00	0,00	0,00	62.457,64
2.1.6.00	INMOVILIZADO PROPIO	0,00	0,00	0,00	62.457,64
2.2	MATERIAL, SUMINISTROS Y OTROS	0,00	405.977,21	0,00	-375.082,80
2.2.0	MATERIAL DE OFICINA	0,00	4.801,57	0,00	-2.124,59
2.2.0.00	ORDINARIO NO INVENTARIABLE	0,00	4.801,57	0,00	-3.296,77
2.2.0.01	PRENSA, REVISTAS, LIBROS Y OTRAS PUBLICACIONES	0,00	0,00	0,00	1.799,66
2.2.0.02	MATERIAL INFORMATICO NO INVENTARIABLE	0,00	0,00	0,00	-627,48
2.2.1	SUMINISTROS	0,00	277.190,28	0,00	-363.220,20
2.2.1.00	ENERGIA ELECTRICA	0,00	0,00	0,00	4.000,00
2.2.1.01	AGUA	0,00	0,00	0,00	4.749,85
2.2.1.03	COMBUSTIBLES Y CARBURANTES	0,00	0,00	0,00	5.000,00
2.2.1.04	VESTUARIO	0,00	8.054,33	0,00	-8.029,00
2.2.1.07	MATERIALES ESPECIALES	0,00	259.671,70	0,00	-368.083,19
2.2.1.23	CALZADO	0,00	9.464,25	0,00	-7.100,00
2.2.1.99	OTROS SUMINISTROS	0,00	0,00	0,00	6.242,14
2.2.3	TRANSPORTES	0,00	0,00	0,00	5.000,00
2.2.3.00	TRANSPORTES	0,00	0,00	0,00	5.000,00
2.2.5	TRIBUTOS	0,00	0,00	0,00	16.513,98
2.2.5.00	LOCALES	0,00	0,00	0,00	3.881,62
2.2.5.01	AUTONOMICAS	0,00	0,00	0,00	5.836,21




Información a fecha: 31/12/2023

Unidad monetaria: Euros

Clasificación Orgánica 0902 POLÍTICA LOCAL, INFRAESTRUCTURAS Y LUCHA CONTRA LA DESPOBLACIÓN / DIRECCION GENERAL DE INFRAESTRUCTURAS

Clasificación Funcional 4512 ACTUACIONES DE CARÁCTER ECONÓMICO / INFRAESTRUCTURAS / INFRAESTRUCTURAS BÁSICAS / CONSERVACIÓN DE INFRAESTRUCTURAS BÁSICAS

Clasificación Económica	Denominación	Comprometidos Incorporables	Comprometidos No Incorporables	No Comprometidos Incorporables	No Comprometidos No Incorporables
2.2.5.02	ESTATALES	0,00	0,00	0,00	6.796,15
2.2.6	GASTOS DIVERSOS	0,00	0,00	0,00	-7.688,84
2.2.6.03	JURÍDICOS, CONTENCIOSOS	0,00	0,00	0,00	-4.814,60
2.2.6.06	REUNIONES, CONFERENCIAS Y CURSOS	0,00	0,00	0,00	475,76
2.2.6.07	FERIAS Y EXPOSICIONES	0,00	0,00	0,00	1.000,00
2.2.6.99	OTROS	0,00	0,00	0,00	-4.350,00
2.2.7	TRABAJOS REALIZADOS POR OTRAS EMPRESAS	0,00	123.985,36	0,00	-23.563,15
2.2.7.00	LIMPIEZA Y ASEO	0,00	0,00	0,00	1.921,76
2.2.7.06	ESTUDIOS Y TRABAJOS TÉCNICOS	0,00	19.009,45	0,00	-18.633,82
2.2.7.07	SERVICIOS DE CARACTER INFORMÁTICO	0,00	826,65	0,00	-6.460,80
2.2.7.99	OTROS	0,00	104.149,26	0,00	-390,29
2.3	INDEMNIZACION POR RAZON DEL SERVICIO	0,00	0,00	0,00	-4.185,93
2.3.0	DIETAS	0,00	0,00	0,00	-3.652,67
2.3.0.00	DIETAS	0,00	0,00	0,00	-3.652,67
2.3.1	LOCOMOCIÓN	0,00	0,00	0,00	-533,26
2.3.1.00	LOCOMOCIÓN	0,00	0,00	0,00	-533,26
4	TRANSFERENCIAS CORRIENTES	0,00	0,00	0,00	254.533,43
4.7	A EMPRESAS PRIVADAS	0,00	0,00	0,00	254.533,43
4.7.0	A EMPRESAS PRIVADAS	0,00	0,00	0,00	254.533,43
4.7.0.00	A EMPRESAS PRIVADAS	0,00	0,00	0,00	254.533,43
6	INVERSIONES REALES	1.380.881,69	0,00	-1.228.980,37	0,00
6.0	INVERSION NUEVA EN INFRAESTRUCTURA Y BIENES DESTINADOS AL USO GENERAL	0,00	0,00	-62.379,43	0,00
6.0.1	INFRAESTRUCTURAS Y BIENES DESTINADOS AL USO GENERAL	0,00	0,00	-62.379,43	0,00
6.0.1.01	CONSTRUCCION	0,00	0,00	-62.379,43	0,00
6.1	INVERSION DE REPOSIC.EN INFRAESTR. Y BIENES DESTINADOS AL USO GENERAL	1.359.180,25	0,00	-1.296.966,63	0,00
6.1.1	INFRAESTRUCTURAS Y BIENES DESTINADOS AL USO GENERAL	1.359.180,25	0,00	-1.296.966,63	0,00
6.1.1.00	ADQUISICION	0,00	0,00	27.665,29	0,00
6.1.1.01	CONSTRUCCION	1.341.182,90	0,00	-1.145.175,64	0,00
6.1.1.03	INCORPORACION DE BIENES Y SERVICIOS	17.997,35	0,00	-179.456,28	0,00
6.2	INVERSION NUEVA ASOCIADA AL FUNCIONAMIENTO OPERATIVO DE LOS SERVICIOS	0,00	0,00	250.000,00	0,00
6.2.4	ELEMENTOS DE TRANSPORTE	0,00	0,00	250.000,00	0,00
6.2.4.00	ADQUISICION	0,00	0,00	250.000,00	0,00
6.3	INVERSION DE REPOSICION ASOCIADA AL FUNCION. OPERAT. DE LOS SERVICIOS	0,00	0,00	97.233,01	0,00



Gobierno  
de La  
Rioja

Hacienda Gob.Pub. S.D. y P.G.

SICAP - Sistema de Información Contable

REMANENTES DE CRÉDITO

Ejercicio: 2023

Página 240

Información a fecha: 31/12/2023

Unidad monetaria: Euros

Clasificación Orgánica 0902 POLÍTICA LOCAL, INFRAESTRUCTURAS Y LUCHA CONTRA LA DESPOBLACIÓN / DIRECCION GENERAL DE INFRAESTRUCTURAS

Clasificación Funcional 4512 ACTUACIONES DE CARÁCTER ECONÓMICO / INFRAESTRUCTURAS / INFRAESTRUCTURAS BÁSICAS / CONSERVACIÓN DE INFRAESTRUCTURAS BÁSICAS

Clasificación Económica	Denominación	Comprometidos Incorporables	Comprometidos No Incorporables	No Comprometidos Incorporables	No Comprometidos No Incorporables
6.3.2	EDIFICIOS Y OTRAS CONSTRUCCIONES	0,00	0,00	100.000,00	0,00
6.3.2.03	INCORPORACION DE BIENES Y SERVICIOS	0,00	0,00	100.000,00	0,00
6.3.3	MAQUINARIA, INSTALACIONES Y UTILLAJE	0,00	0,00	-2.766,99	0,00
6.3.3.00	ADQUISICION	0,00	0,00	-2.766,99	0,00
6.4	GASTOS DE INVERSIONES DE CARACTER INMATERIAL.	21.701,44	0,00	-216.867,32	0,00
6.4.4	APLICACIONES INFORMATICAS	21.701,44	0,00	-216.867,32	0,00
6.4.4.00	ADQUISICION	0,00	0,00	20.000,00	0,00
6.4.4.01	CONSTRUCCIÓN	21.701,44	0,00	-236.867,32	0,00
7	TRANSFERENCIAS DE CAPITAL	0,00	0,00	70.000,00	0,00
7.6	A CORPORACIONES LOCALES	0,00	0,00	70.000,00	0,00
7.6.1	A AYUNTAMIENTOS	0,00	0,00	70.000,00	0,00
7.6.1.00	A AYUNTAMIENTOS	0,00	0,00	70.000,00	0,00
<b>Total Orgánico / Funcional</b>	<b>0902 / 4512</b>	<b>1.380.881,69</b>	<b>424.467,01</b>	<b>-1.158.980,37</b>	<b>-264.817,36</b>



**Gobierno  
de La  
Rioja**

**Hacienda Gob.Pub. S.D. y P.G.**

**SICAP - Sistema de Información Contable**

**REMANENTES DE CRÉDITO**

**Ejercicio: 2023**

**Página 241**

**Información a fecha: 31/12/2023**

**Unidad monetaria: Euros**

**Clasificación Orgánica 0903 POLÍTICA LOCAL, INFRAESTRUCTURAS Y LUCHA CONTRA LA DESPOBLACIÓN / DIRECCIÓN GENERAL DE POLÍTICA LOCAL Y LUCHA CONTRA LA DESPOBLACIÓN**

**Clasificación Funcional 4513 ACTUACIONES DE CARÁCTER ECONÓMICO / INFRAESTRUCTURAS / INFRAESTRUCTURAS BÁSICAS / COOPERACIÓN ECONÓMICA LOCAL**

Clasificación Económica	Denominación	Comprometidos Incorporables	Comprometidos No Incorporables	No Comprometidos Incorporables	No Comprometidos No Incorporables
7	TRANSFERENCIAS DE CAPITAL	688.216,12	0,00	113.772,65	0,00
7.6	A CORPORACIONES LOCALES	688.216,12	0,00	113.772,65	0,00
7.6.1	A AYUNTAMIENTOS	688.216,12	0,00	48.421,30	0,00
7.6.1.00	PLAN DE OBRAS Y SERVICIOS LOCALES	688.216,12	0,00	7.891,41	0,00
7.6.1.06	EMERGENCIAS	0,00	0,00	11.658,92	0,00
7.6.1.08	MEJORA DE LA ACCESIBILIDAD EN VIA PÚBLICA	0,00	0,00	15.000,00	0,00
7.6.1.11	MEJORA Y EFICIENCIA ENERGÉTICA	0,00	0,00	33.191,23	0,00
7.6.1.12	ACTUACIONES EN MICROPOLÍGONOS	0,00	0,00	8.542,93	0,00
7.6.1.51	AYUNTAMIENTO DE HARO. COMPRA CASA DESTINADA A ARCHIVO MUNICIPAL	0,00	0,00	1.172,58	0,00
7.6.1.52	AYUNTAMIENTO DE HARO.DERRIBO DE EDIF. MANTEN. FACHADA Y OTRAS ACT. DE RECUPERAC.	0,00	0,00	1.172,58	0,00
7.6.1.99	Convenios de Colaboración	0,00	0,00	-30.208,35	0,00
7.6.2	A MANCOMUNIDADES DE MUNICIPIOS	0,00	0,00	34.764,22	0,00
7.6.2.00	A MANCOMUNIDADES DE MUNICIPIOS	0,00	0,00	34.764,22	0,00
7.6.3	A OTRAS ENTIDADES LOCALES	0,00	0,00	30.587,13	0,00
7.6.3.00	A OTRAS ENTIDADES LOCALES	0,00	0,00	30.587,13	0,00
<b>Total Orgánico / Funcional</b>	<b>0903 / 4513</b>	<b>688.216,12</b>	<b>0,00</b>	<b>113.772,65</b>	<b>0,00</b>



**Información a fecha: 31/12/2023**

**Unidad monetaria: Euros**

**Clasificación Orgánica 0903 POLÍTICA LOCAL, INFRAESTRUCTURAS Y LUCHA CONTRA LA DESPOBLACIÓN / DIRECCIÓN GENERAL DE POLÍTICA LOCAL Y LUCHA CONTRA LA DESPOBLACIÓN**

**Clasificación Funcional 9311 ACTUACIONES DE CARACTER GENERAL / SERVICIOS A ENTIDADES LOCALES / SERVICIOS A ENTIDADES LOCALES / SERVICIOS A ENTIDADES LOCALES**

Clasificación Económica	Denominación	Comprometidos Incorporables	Comprometidos No Incorporables	No Comprometidos Incorporables	No Comprometidos No Incorporables
1	GASTOS DE PERSONAL	0,00	0,00	0,00	-2.713,72
1.0	ALTOS CARGOS	0,00	0,00	0,00	-3.205,65
1.0.0	RETRIBUCIONES BÁSICAS Y OTRAS REMUNERACIONES DE ALTOS CARGOS	0,00	0,00	0,00	-3.205,65
1.0.0.00	RETRIBUCIONES BÁSICAS	0,00	0,00	0,00	-1.073,57
1.0.0.01	OTRAS REMUNERACIONES	0,00	0,00	0,00	-2.132,08
1.2	FUNCIONARIOS	0,00	0,00	0,00	39.752,46
1.2.0	RETRIBUCIONES BÁSICAS	0,00	0,00	0,00	-1.114,16
1.2.0.00	SUELDO Y PAGAS EXTRAORDINARIAS	0,00	0,00	0,00	-2.825,39
1.2.0.05	TRIENIOS	0,00	0,00	0,00	1.711,23
1.2.1	RETRIBUCIONES COMPLEMENTARIAS	0,00	0,00	0,00	40.866,62
1.2.1.00	COMPLEMENTO DE DESTINO	0,00	0,00	0,00	13.832,84
1.2.1.01	COMPLEMENTO ESPECÍFICO	0,00	0,00	0,00	31.341,68
1.2.1.04	OTRAS REMUNERACIONES	0,00	0,00	0,00	-4.307,90
1.5	INCENTIVOS AL RENDIMIENTO	0,00	0,00	0,00	-821,24
1.5.0	PRODUCTIVIDAD	0,00	0,00	0,00	-821,24
1.5.0.00	PRODUCTIVIDAD	0,00	0,00	0,00	-821,24
1.6	CUOTAS, PRESTACIONES Y GASTOS SOCIALES A CARGO DEL EMPLEADOR	0,00	0,00	0,00	-38.439,29
1.6.0	CUOTAS SOCIALES	0,00	0,00	0,00	-38.439,29
1.6.0.00	SEGURIDAD SOCIAL	0,00	0,00	0,00	-38.439,29
2	GASTOS EN BIENES CORRIENTES Y SERVICIOS	0,00	363.000,00	0,00	686.932,92
2.1	REPARACIONES, MANTENIMIENTO Y CONSERVACION	0,00	0,00	0,00	1.884,89
2.1.4	ELEMENTOS DE TRANSPORTE	0,00	0,00	0,00	1.884,89
2.1.4.00	INMOVILIZADO PROPIO	0,00	0,00	0,00	1.884,89
2.2	MATERIAL, SUMINISTROS Y OTROS	0,00	363.000,00	0,00	677.462,07
2.2.0	MATERIAL DE OFICINA	0,00	0,00	0,00	-692,39
2.2.0.00	ORDINARIO NO INVENTARIABLE	0,00	0,00	0,00	-1.639,76
2.2.0.01	PRENSA, REVISTAS, LIBROS Y OTRAS PUBLICACIONES	0,00	0,00	0,00	-52,63
2.2.0.02	MATERIAL INFORMÁTICO NO INVENTARIABLE	0,00	0,00	0,00	1.000,00
2.2.1	SUMINISTROS	0,00	0,00	0,00	-23,76
2.2.1.99	OTROS SUMINISTROS	0,00	0,00	0,00	-23,76
2.2.5	TRIBUTOS	0,00	0,00	0,00	1.820,00
2.2.5.00	LOCALES	0,00	0,00	0,00	1.820,00
2.2.6	GASTOS DIVERSOS	0,00	0,00	0,00	2.000,00



Información a fecha: 31/12/2023

Unidad monetaria: Euros

Clasificación Orgánica 0903 POLÍTICA LOCAL, INFRAESTRUCTURAS Y LUCHA CONTRA LA DESPOBLACIÓN / DIRECCIÓN GENERAL DE POLÍTICA LOCAL Y LUCHA CONTRA LA DESPOBLACIÓN

Clasificación Funcional 9311 ACTUACIONES DE CARACTER GENERAL / SERVICIOS A ENTIDADES LOCALES / SERVICIOS A ENTIDADES LOCALES / SERVICIOS A ENTIDADES LOCALES

Clasificación Económica	Denominación	Comprometidos Incorporables	Comprometidos No Incorporables	No Comprometidos Incorporables	No Comprometidos No Incorporables
2.2.6.99	OTROS	0,00	0,00	0,00	2.000,00
2.2.7	TRABAJOS REALIZADOS POR OTRAS EMPRESAS	0,00	363.000,00	0,00	674.358,22
2.2.7.00	LIMPIEZA Y ASEO	0,00	0,00	0,00	1.000,00
2.2.7.06	ESTUDIOS Y TRABAJOS TÉCNICOS	0,00	0,00	0,00	55.772,35
2.2.7.07	SERVICIOS DE CARACTER INFORMÁTICO	0,00	363.000,00	0,00	617.585,87
2.3	INDEMNIZACION POR RAZON DEL SERVICIO	0,00	0,00	0,00	7.585,96
2.3.0	DIETAS	0,00	0,00	0,00	2.000,00
2.3.0.00	DIETAS	0,00	0,00	0,00	2.000,00
2.3.1	LOCOMOCIÓN	0,00	0,00	0,00	5.585,96
2.3.1.00	LOCOMOCIÓN	0,00	0,00	0,00	5.585,96
4	TRANSFERENCIAS CORRIENTES	0,00	0,00	0,00	65.172,57
4.6	A CORPORACIONES LOCALES	0,00	0,00	0,00	65.172,57
4.6.1	A AYUNTAMIENTOS	0,00	0,00	0,00	66.690,54
4.6.1.01	AGRUPACIONES DE SECRETARÍA PARA AYUNTAMIENTOS	0,00	0,00	0,00	21.010,80
4.6.1.05	AYUDAS A MIEMBROS DE CORPO.LOCAL	0,00	0,00	0,00	45.679,74
4.6.2	A MANCOMUNIDADES DE MUNICIPIOS	0,00	0,00	0,00	-1.545,97
4.6.2.00	A MANCOMUNIDADES DE MUNICIPIOS	0,00	0,00	0,00	-1.545,97
4.6.3	A OTRAS ENTIDADES LOCALES	0,00	0,00	0,00	28,00
4.6.3.04	AYUDAS A LAS ENTIDADES LOCALES MENORES	0,00	0,00	0,00	28,00
6	INVERSIONES REALES	0,00	0,00	15.012,46	0,00
6.2	INVERSION NUEVA ASOCIADA AL FUNCIONAMIENTO OPERATIVO DE LOS SERVICIOS	0,00	0,00	10.813,46	0,00
6.2.6	EQUIPOS PARA PROCESOS DE INFORMACION	0,00	0,00	10.813,46	0,00
6.2.6.00	ADQUISICION	0,00	0,00	10.813,46	0,00
6.6	INVERSIONES GESTIONADAS PARA OTROS ENTES	0,00	0,00	4.199,00	0,00
6.6.6	EQUIPOS PARA PROCESOS DE INFORMACION	0,00	0,00	4.199,00	0,00
6.6.6.00	ADQUISICION	0,00	0,00	4.199,00	0,00
<b>Total Orgánico / Funcional</b>	<b>0903 / 9311</b>	<b>0,00</b>	<b>363.000,00</b>	<b>15.012,46</b>	<b>749.391,77</b>






**Información a fecha: 31/12/2023**

**Unidad monetaria: Euros**

**Clasificación Orgánica 0904 POLÍTICA LOCAL, INFRAESTRUCTURAS Y LUCHA CONTRA LA DESPOBLACIÓN / DIRECCIÓN GENERAL DE URBANISMO Y VIVIENDA**

**Clasificación Funcional 2611 ACTUACIONES DE PROTECCIÓN Y PROMOCIÓN SOCIAL / VIVIENDA / VIVIENDA / VIVIENDA**

Clasificación Económica	Denominación	Comprometidos Incorporables	Comprometidos No Incorporables	No Comprometidos Incorporables	No Comprometidos No Incorporables
1	GASTOS DE PERSONAL	0,00	0,00	0,00	-31.332,93
1.0	ALTOS CARGOS	0,00	0,00	0,00	-3.205,67
1.0.0	RETRIBUCIONES BÁSICAS Y OTRAS REMUNERACIONES DE ALTOS CARGOS	0,00	0,00	0,00	-3.205,67
1.0.0.00	RETRIBUCIONES BÁSICAS	0,00	0,00	0,00	-1.073,59
1.0.0.01	OTRAS REMUNERACIONES	0,00	0,00	0,00	-2.132,08
1.2	FUNCIONARIOS	0,00	0,00	0,00	37.920,28
1.2.0	RETRIBUCIONES BÁSICAS	0,00	0,00	0,00	5.348,68
1.2.0.00	SUELDO Y PAGAS EXTRAORDINARIAS	0,00	0,00	0,00	10.604,88
1.2.0.05	TRIENIOS	0,00	0,00	0,00	-5.256,20
1.2.1	RETRIBUCIONES COMPLEMENTARIAS	0,00	0,00	0,00	32.571,60
1.2.1.00	COMPLEMENTO DE DESTINO	0,00	0,00	0,00	17.543,03
1.2.1.01	COMPLEMENTO ESPECÍFICO	0,00	0,00	0,00	26.189,12
1.2.1.04	OTRAS REMUNERACIONES	0,00	0,00	0,00	-11.160,55
1.5	INCENTIVOS AL RENDIMIENTO	0,00	0,00	0,00	-3.942,23
1.5.0	PRODUCTIVIDAD	0,00	0,00	0,00	-3.942,23
1.5.0.00	PRODUCTIVIDAD	0,00	0,00	0,00	-3.942,23
1.6	CUOTAS, PRESTACIONES Y GASTOS SOCIALES A CARGO DEL EMPLEADOR	0,00	0,00	0,00	-62.105,31
1.6.0	CUOTAS SOCIALES	0,00	0,00	0,00	-62.105,31
1.6.0.00	SEGURIDAD SOCIAL	0,00	0,00	0,00	-62.105,31
2	GASTOS EN BIENES CORRIENTES Y SERVICIOS	0,00	0,00	0,00	44.403,93
2.1	REPARACIONES, MANTENIMIENTO Y CONSERVACION	0,00	0,00	0,00	18.789,15
2.1.2	EDIFICIOS Y OTRAS CONSTRUCCIONES	0,00	0,00	0,00	14.935,39
2.1.2.00	INMOVILIZADO PROPIO	0,00	0,00	0,00	-10.064,61
2.1.2.01	INMOVILIZADO ARRENDADO	0,00	0,00	0,00	25.000,00
2.1.3	MAQUINARIA, INSTALACION Y UTILLAJE	0,00	0,00	0,00	2.000,00
2.1.3.00	INMOVILIZADO PROPIO	0,00	0,00	0,00	2.000,00
2.1.4	ELEMENTOS DE TRANSPORTE	0,00	0,00	0,00	64,30
2.1.4.00	INMOVILIZADO PROPIO	0,00	0,00	0,00	64,30
2.1.5	MOBILIARIO Y ENSERES	0,00	0,00	0,00	1.789,46
2.1.5.00	INMOVILIZADO PROPIO	0,00	0,00	0,00	1.789,46
2.2	MATERIAL, SUMINISTROS Y OTROS	0,00	0,00	0,00	22.418,13
2.2.0	MATERIAL DE OFICINA	0,00	0,00	0,00	543,29
2.2.0.00	ORDINARIO NO INVENTARIABLE	0,00	0,00	0,00	-456,71




**Información a fecha: 31/12/2023**

**Unidad monetaria: Euros**

**Clasificación Orgánica 0904 POLÍTICA LOCAL, INFRAESTRUCTURAS Y LUCHA CONTRA LA DESPOBLACIÓN / DIRECCIÓN GENERAL DE URBANISMO Y VIVIENDA**

**Clasificación Funcional 2611 ACTUACIONES DE PROTECCIÓN Y PROMOCIÓN SOCIAL / VIVIENDA / VIVIENDA / VIVIENDA**

Clasificación Económica	Denominación	Comprometidos Incorporables	Comprometidos No Incorporables	No Comprometidos Incorporables	No Comprometidos No Incorporables
2.2.0.01	PRENSA, REVISTAS, LIBROS Y OTRAS PUBLICACIONES	0,00	0,00	0,00	1.000,00
2.2.1	SUMINISTROS	0,00	0,00	0,00	7.258,74
2.2.1.00	ENERGIA ELECTRICA	0,00	0,00	0,00	1.888,08
2.2.1.01	AGUA	0,00	0,00	0,00	8,93
2.2.1.04	VESTUARIO	0,00	0,00	0,00	-304,32
2.2.1.23	CALZADO	0,00	0,00	0,00	100,00
2.2.1.99	OTROS SUMINISTROS	0,00	0,00	0,00	5.566,05
2.2.4	PRIMAS DE SEGUROS	0,00	0,00	0,00	403,34
2.2.4.00	EDIFICIOS Y LOCALES	0,00	0,00	0,00	403,34
2.2.5	TRIBUTOS	0,00	0,00	0,00	1.718,79
2.2.5.00	LOCALES	0,00	0,00	0,00	1.726,82
2.2.5.01	AUTONOMICAS	0,00	0,00	0,00	-103,85
2.2.5.02	ESTATALES	0,00	0,00	0,00	95,82
2.2.6	GASTOS DIVERSOS	0,00	0,00	0,00	7.938,29
2.2.6.03	JURÍDICOS, CONTENCIOSOS	0,00	0,00	0,00	2.000,00
2.2.6.06	REUNIONES, CONFERENCIAS Y CURSOS	0,00	0,00	0,00	2.438,29
2.2.6.99	OTROS	0,00	0,00	0,00	3.500,00
2.2.7	TRABAJOS REALIZADOS POR OTRAS EMPRESAS	0,00	0,00	0,00	4.555,68
2.2.7.03	POSTALES	0,00	0,00	0,00	-273,02
2.2.7.06	ESTUDIOS Y TRABAJOS TÉCNICOS	0,00	0,00	0,00	-33.141,56
2.2.7.07	SERVICIOS DE CARACTER INFORMÁTICO	0,00	0,00	0,00	14.855,28
2.2.7.99	OTROS	0,00	0,00	0,00	23.114,98
2.3	INDEMNIZACION POR RAZON DEL SERVICIO	0,00	0,00	0,00	3.196,65
2.3.0	DIETAS	0,00	0,00	0,00	1.650,46
2.3.0.00	DIETAS	0,00	0,00	0,00	1.650,46
2.3.1	LOCOMOCIÓN	0,00	0,00	0,00	1.776,19
2.3.1.00	LOCOMOCIÓN	0,00	0,00	0,00	1.776,19
2.3.3	OTRAS INDEMNIZACIONES	0,00	0,00	0,00	-230,00
2.3.3.00	OTRAS INDEMNIZACIONES	0,00	0,00	0,00	-230,00
4	TRANSFERENCIAS CORRIENTES	0,00	112.815,67	0,00	1.687.940,40
4.4	AL RESTO DEL SECTOR PUBLICO DE LA C.A.R.	0,00	0,00	0,00	8,52
4.4.0	A SOCIEDADES PUBLICAS	0,00	0,00	0,00	8,52
4.4.0.00	A SOCIEDADES PÚBLICAS	0,00	0,00	0,00	8,52



Información a fecha: 31/12/2023

Unidad monetaria: Euros

Clasificación Orgánica 0904 POLÍTICA LOCAL, INFRAESTRUCTURAS Y LUCHA CONTRA LA DESPOBLACIÓN / DIRECCIÓN GENERAL DE URBANISMO Y VIVIENDA

Clasificación Funcional 2611 ACTUACIONES DE PROTECCIÓN Y PROMOCIÓN SOCIAL / VIVIENDA / VIVIENDA / VIVIENDA

Clasificación Económica	Denominación	Comprometidos Incorporables	Comprometidos No Incorporables	No Comprometidos Incorporables	No Comprometidos No Incorporables
4.8	A FAMILIAS E INSTITUCIONES SIN FINES DE LUCRO	0,00	112.815,67	0,00	1.687.931,88
4.8.1	X	0,00	0,00	0,00	8.000,00
4.8.1.00	CURSOS DE FORMACION	0,00	0,00	0,00	8.000,00
4.8.2	X	0,00	112.815,67	0,00	851.931,88
4.8.2.01	AYUDAS A INQUILINOS	0,00	69.476,32	0,00	-88.646,90
4.8.2.02	AYUDAS A PERSONAS O INSTITUCIONES SIN ANIMO DE LUCRO	0,00	0,00	0,00	-4.918,54
4.8.2.03	AYUDA ALQUILER JOVENES	0,00	20.179,35	0,00	-88.219,68
4.8.2.04	EMERGENCIA HABITACIONAL	0,00	23.160,00	0,00	-1.080,04
4.8.2.06	VIVIENDA SOCIAL COOPERATIVA EN CESION DE USO	0,00	0,00	0,00	10.180,79
4.8.2.07	BONO ALQUILER JOVEN	0,00	0,00	0,00	946.853,09
4.8.2.08	AYUDA PERSONAS EN VULNERABILIDAD SOBREVENIDA	0,00	0,00	0,00	20.000,00
4.8.2.09	VIVIENDAS LIBRES PARA ALQUILER VIV.SOCIAL	0,00	0,00	0,00	20.000,00
4.8.2.11	VIVIENDAS SAREB PARA ALQUILER VIV.SOCIAL	0,00	0,00	0,00	20.000,00
4.8.2.12	AYUDA PAGO SEGURO PROT.RENTA ARRENDATICIAS	0,00	0,00	0,00	17.763,16
4.8.3	X	0,00	0,00	0,00	800.000,00
4.8.3.00	APOYO A OFICINAS DE REHABILITACIÓN MRR	0,00	0,00	0,00	800.000,00
4.8.4	X	0,00	0,00	0,00	28.000,00
4.8.4.00	BECAS	0,00	0,00	0,00	28.000,00
6	INVERSIONES REALES	0,00	0,00	24.643,83	0,00
6.2	INVERSION NUEVA ASOCIADA AL FUNCIONAMIENTO OPERATIVO DE LOS SERVICIOS	0,00	0,00	24.543,83	0,00
6.2.5	MOBILIARIO Y ENSERES	0,00	0,00	19.543,83	0,00
6.2.5.00	ADQUISICION	0,00	0,00	19.543,83	0,00
6.2.6	EQUIPOS PARA PROCESOS DE INFORMACION	0,00	0,00	5.000,00	0,00
6.2.6.00	ADQUISICION	0,00	0,00	5.000,00	0,00
6.3	INVERSION DE REPOSICION ASOCIADA AL FUNCION. OPERAT. DE LOS SERVICIOS	0,00	0,00	100,00	0,00
6.3.4	ELEMENTOS DE TRANSPORTE	0,00	0,00	100,00	0,00
6.3.4.00	ADQUISICION	0,00	0,00	100,00	0,00
7	TRANSFERENCIAS DE CAPITAL	0,00	0,00	5.536.754,42	0,00
7.4	A OTROS ENTES PÚBLICOS DE LA COMUNIDAD AUTONOMA DE LA RIOJA	0,00	0,00	-86.520,00	0,00
7.4.0	A SOCIEDADES PÚBLICAS	0,00	0,00	-86.520,00	0,00
7.4.0.02	PUESTA DISPOS. VIV.SAREB PARA ALQUILER SOCIAL	0,00	0,00	-106.520,00	0,00
7.4.0.03	PUESTA A DISP.CCAA Y AYTOS VIV.LALQUILER SOCIAL	0,00	0,00	20.000,00	0,00
7.6	A CORPORACIONES LOCALES	0,00	0,00	1.396.726,00	0,00



**Gobierno  
de La  
Rioja**

**Hacienda Gob.Pub. S.D. y P.G.**

**SICAP - Sistema de Información Contable**

**REMANENTES DE CRÉDITO**

**Ejercicio: 2023**

**Página 247**

**Información a fecha: 31/12/2023**

**Unidad monetaria: Euros**

**Clasificación Orgánica 0904 POLÍTICA LOCAL, INFRAESTRUCTURAS Y LUCHA CONTRA LA DESPOBLACIÓN / DIRECCIÓN GENERAL DE URBANISMO Y VIVIENDA**

**Clasificación Funcional 2611 ACTUACIONES DE PROTECCIÓN Y PROMOCIÓN SOCIAL / VIVIENDA / VIVIENDA / VIVIENDA**

Clasificación Económica	Denominación	Comprometidos Incorporables	Comprometidos No Incorporables	No Comprometidos Incorporables	No Comprometidos No Incorporables
7.6.1	A AYUNTAMIENTOS	0,00	0,00	1.396.726,00	0,00
7.6.1.00	A AYUNTAMIENTOS	0,00	0,00	100,00	0,00
7.6.1.01	PROGRAMA 6 RD 42/22 DE INCREMENTO DEL PARQUE PUBLICO DE VIVIENDA	0,00	0,00	20.000,00	0,00
7.6.1.02	AYUNTAMIENTO CAMPROVIN: UN "MAKERSPACE" EN CAMPROVIN	0,00	0,00	1.376.626,00	0,00
7.7	A EMPRESAS PRIVADAS	0,00	0,00	1.359.676,90	0,00
7.7.2	EMPRESAS	0,00	0,00	3.050,90	0,00
7.7.2.00	FOMENTO PARQUE PUBLICO VIVIENDA ALQUILER	0,00	0,00	3.050,90	0,00
7.7.3	X	0,00	0,00	1.356.626,00	0,00
7.7.3.00	REHABILITACIÓN A NIVEL DE BARRIOS MRR	0,00	0,00	1.356.626,00	0,00
7.8	A FAMILIAS E INSTITUCIONES SIN FINES DE LUCRO	0,00	0,00	2.866.871,52	0,00
7.8.0	A FAMILIAS E INSTITUCIONES SIN ANIMO DE LUCRO	0,00	0,00	366.871,52	0,00
7.8.0.03	MRR ACCESIBILIDAD UNIVERSAL	0,00	0,00	350.553,02	0,00
7.8.0.05	PROGRAMA AYUDAS PARA ACTUAC.REHABILITACION ENERGETICA	0,00	0,00	16.318,50	0,00
7.8.1	X	0,00	0,00	1.500.000,00	0,00
7.8.1.00	REHABILITACIÓN A NIVEL DE EDIFICIOS MRR	0,00	0,00	1.500.000,00	0,00
7.8.2	X	0,00	0,00	1.000.000,00	0,00
7.8.2.00	MEJORA EFICIENCIA ENERGÉTICA VIVIENDAS MRR	0,00	0,00	1.000.000,00	0,00
<b>Total Orgánico / Funcional</b>	<b>0904 / 2611</b>	<b>0,00</b>	<b>112.815,67</b>	<b>5.561.398,25</b>	<b>1.701.011,40</b>



**Información a fecha: 31/12/2023**

**Unidad monetaria: Euros**

**Clasificación Orgánica 0904 POLÍTICA LOCAL, INFRAESTRUCTURAS Y LUCHA CONTRA LA DESPOBLACIÓN / DIRECCIÓN GENERAL DE URBANISMO Y VIVIENDA**

**Clasificación Funcional 2612 ACTUACIONES DE PROTECCIÓN Y PROMOCIÓN SOCIAL / VIVIENDA / VIVIENDA / URBANISMO**

Clasificación Económica	Denominación	Comprometidos Incorporables	Comprometidos No Incorporables	No Comprometidos Incorporables	No Comprometidos No Incorporables
2	GASTOS EN BIENES CORRIENTES Y SERVICIOS	0,00	0,00	0,00	73.664,12
2.1	REPARACIONES, MANTENIMIENTO Y CONSERVACION	0,00	0,00	0,00	6.434,27
2.1.2	EDIFICIOS Y OTRAS CONSTRUCCIONES	0,00	0,00	0,00	3.000,00
2.1.2.00	INMOVILIZADO PROPIO	0,00	0,00	0,00	3.000,00
2.1.4	ELEMENTOS DE TRANSPORTE	0,00	0,00	0,00	-96,79
2.1.4.00	INMOVILIZADO PROPIO	0,00	0,00	0,00	-96,79
2.1.5	MOBILIARIO Y ENSERES	0,00	0,00	0,00	1.531,06
2.1.5.00	INMOVILIZADO PROPIO	0,00	0,00	0,00	1.531,06
2.1.6	EQUIPOS PARA PROCESO DE INFORMACION	0,00	0,00	0,00	2.000,00
2.1.6.00	INMOVILIZADO PROPIO	0,00	0,00	0,00	2.000,00
2.2	MATERIAL, SUMINISTROS Y OTROS	0,00	0,00	0,00	64.221,45
2.2.0	MATERIAL DE OFICINA	0,00	0,00	0,00	3.500,00
2.2.0.00	ORDINARIO NO INVENTARIABLE	0,00	0,00	0,00	2.000,00
2.2.0.01	PRENSA, REVISTAS, LIBROS Y OTRAS PUBLICACIONES	0,00	0,00	0,00	1.000,00
2.2.0.02	MATERIAL INFORMATICO NO INVENTARIABLE	0,00	0,00	0,00	500,00
2.2.1	SUMINISTROS	0,00	0,00	0,00	3.000,00
2.2.1.99	OTROS SUMINISTROS	0,00	0,00	0,00	3.000,00
2.2.3	TRANSPORTES	0,00	0,00	0,00	1.000,00
2.2.3.00	TRANSPORTES	0,00	0,00	0,00	1.000,00
2.2.5	TRIBUTOS	0,00	0,00	0,00	200,00
2.2.5.00	LOCALES	0,00	0,00	0,00	200,00
2.2.6	GASTOS DIVERSOS	0,00	0,00	0,00	3.500,00
2.2.6.06	REUNIONES, CONFERENCIAS Y CURSOS	0,00	0,00	0,00	2.500,00
2.2.6.99	OTROS	0,00	0,00	0,00	1.000,00
2.2.7	TRABAJOS REALIZADOS POR OTRAS EMPRESAS	0,00	0,00	0,00	53.021,45
2.2.7.06	ESTUDIOS Y TRABAJOS TÉCNICOS	0,00	0,00	0,00	53.132,69
2.2.7.99	OTROS	0,00	0,00	0,00	-111,24
2.3	INDEMNIZACION POR RAZON DEL SERVICIO	0,00	0,00	0,00	3.008,40
2.3.0	DIETAS	0,00	0,00	0,00	962,50
2.3.0.00	DIETAS	0,00	0,00	0,00	962,50
2.3.1	LOCOMOCIÓN	0,00	0,00	0,00	2.170,90
2.3.1.00	LOCOMOCIÓN	0,00	0,00	0,00	2.170,90
2.3.3	OTRAS INDEMNIZACIONES	0,00	0,00	0,00	-125,00



**Información a fecha: 31/12/2023**

**Unidad monetaria: Euros**

**Clasificación Orgánica 0904 POLÍTICA LOCAL, INFRAESTRUCTURAS Y LUCHA CONTRA LA DESPOBLACIÓN / DIRECCIÓN GENERAL DE URBANISMO Y VIVIENDA**

**Clasificación Funcional 2612 ACTUACIONES DE PROTECCIÓN Y PROMOCIÓN SOCIAL / VIVIENDA / VIVIENDA / URBANISMO**

Clasificación Económica	Denominación	Comprometidos Incorporables	Comprometidos No Incorporables	No Comprometidos Incorporables	No Comprometidos No Incorporables
2.3.3.00	OTRAS INDEMNIZACIONES	0,00	0,00	0,00	-125,00
4	TRANSFERENCIAS CORRIENTES	0,00	0,00	0,00	336.457,48
4.4	AL RESTO DEL SECTOR PUBLICO DE LA C.A.R.	0,00	0,00	0,00	300.000,00
4.4.2	A CONSORCIOS	0,00	0,00	0,00	300.000,00
4.4.2.00	A CONSORCIOS	0,00	0,00	0,00	300.000,00
4.8	A FAMILIAS E INSTITUCIONES SIN FINES DE LUCRO	0,00	0,00	0,00	36.457,48
4.8.4	X	0,00	0,00	0,00	36.457,48
4.8.4.00	BECAS	0,00	0,00	0,00	36.457,48
6	INVERSIONES REALES	0,00	0,00	102.956,29	0,00
6.1	INVERSION DE REPOSIC.EN INFRAESTR. Y BIENES DESTINADOS AL USO GENERAL	0,00	0,00	100,00	0,00
6.1.0	TERRENOS Y BIENES NATURALES	0,00	0,00	100,00	0,00
6.1.0.00	ADQUISICION	0,00	0,00	100,00	0,00
6.2	INVERSION NUEVA ASOCIADA AL FUNCIONAMIENTO OPERATIVO DE LOS SERVICIOS	0,00	0,00	27.500,00	0,00
6.2.4	ELEMENTOS DE TRANSPORTE	0,00	0,00	25.000,00	0,00
6.2.4.00	ADQUISICION	0,00	0,00	25.000,00	0,00
6.2.5	MOBILIARIO Y ENSERES	0,00	0,00	2.000,00	0,00
6.2.5.00	ADQUISICION	0,00	0,00	2.000,00	0,00
6.2.6	EQUIPOS PARA PROCESOS DE INFORMACION	0,00	0,00	500,00	0,00
6.2.6.00	ADQUISICION	0,00	0,00	500,00	0,00
6.4	GASTOS DE INVERSIONES DE CARACTER INMATERIAL.	0,00	0,00	75.356,29	0,00
6.4.6	GASTOS DE INVESTIGACION Y DESARROLLO	0,00	0,00	70.000,00	0,00
6.4.6.00	ADQUISICION	0,00	0,00	70.000,00	0,00
6.4.8	OTRO INMOVILIZADO INMATERIAL	0,00	0,00	5.356,29	0,00
6.4.8.03	INCORPORACION DE BIENES Y SERVICIOS	0,00	0,00	5.356,29	0,00
7	TRANSFERENCIAS DE CAPITAL	0,00	0,00	695.303,00	0,00
7.6	A CORPORACIONES LOCALES	0,00	0,00	695.303,00	0,00
7.6.1	A AYUNTAMIENTOS	0,00	0,00	695.303,00	0,00
7.6.1.50	DERRIBO DE EDIF. EN RUINA Y OTRAS ACT. REUPER. ESPACIOS Y OTROS USOS	0,00	0,00	695.303,00	0,00
<b>Total Orgánico / Funcional</b>	<b>0904 / 2612</b>	<b>0,00</b>	<b>0,00</b>	<b>798.259,29</b>	<b>410.121,60</b>



**Gobierno  
de La  
Rioja**

LKCAM220

**Hacienda Gob.Pub. S.D. y P.G.**

**SICAP - Sistema de Información Contable**

**REMANENTES DE CRÉDITO**

**Ejercicio: 2023**

**Página 250**

**Información a fecha: 31/12/2023**

**Unidad monetaria: Euros**

**Clasificación Orgánica 0906 POLÍTICA LOCAL, INFRAESTRUCTURAS Y LUCHA CONTRA LA DESPOBLACIÓN / DIRECCIÓN GENERAL DE CALIDAD AMBIENTAL Y RECURSOS HÍDRICOS**

**Clasificación Funcional 4611 ACTUACIONES DE CARÁCTER ECONÓMICO / INVESTIGACION, DESARROLLO E INNOVACION / INVESTIGACIÓN, DESARROLLO E INNOVACIÓN / INVESTIGACIÓN Y DESARROLLO**

Clasificación Económica	Denominación	Comprometidos Incorporables	Comprometidos No Incorporables	No Comprometidos Incorporables	No Comprometidos No Incorporables
4	TRANSFERENCIAS CORRIENTES	0,00	15,15	0,00	0,00
4.8	A FAMILIAS E INSTITUCIONES SIN FINES DE LUCRO	0,00	15,15	0,00	0,00
4.8.3	X	0,00	15,15	0,00	0,00
4.8.3.01	BECAS DE FORMACIÓN	0,00	15,15	0,00	0,00
<b>Total Orgánico / Funcional</b>	<b>0906 / 4611</b>	<b>0,00</b>	<b>15,15</b>	<b>0,00</b>	<b>0,00</b>



**Información a fecha: 31/12/2023**

**Unidad monetaria: Euros**

**Clasificación Orgánica 0906 POLÍTICA LOCAL, INFRAESTRUCTURAS Y LUCHA CONTRA LA DESPOBLACIÓN / DIRECCIÓN GENERAL DE CALIDAD AMBIENTAL Y RECURSOS HÍDRICOS**

**Clasificación Funcional 4713 ACTUACIONES DE CARÁCTER ECONÓMICO / MEDIO AMBIENTE / MEDIO AMBIENTE / CALIDAD AMBIENTAL, RESIDUOS Y ECONOMÍA CIRCULAR**

Clasificación Económica	Denominación	Comprometidos Incorporables	Comprometidos No Incorporables	No Comprometidos Incorporables	No Comprometidos No Incorporables
1	GASTOS DE PERSONAL	0,00	0,00	0,00	-791,77
1.2	FUNCIONARIOS	0,00	0,00	0,00	2.028,40
1.2.1	RETRIBUCIONES COMPLEMENTARIAS	0,00	0,00	0,00	2.028,40
1.2.1.01	COMPLEMENTO ESPECÍFICO	0,00	0,00	0,00	14.111,89
1.2.1.04	OTRAS REMUNERACIONES	0,00	0,00	0,00	-12.083,49
1.5	INCENTIVOS AL RENDIMIENTO	0,00	0,00	0,00	-2.028,40
1.5.0	PRODUCTIVIDAD	0,00	0,00	0,00	-2.028,40
1.5.0.00	PRODUCTIVIDAD	0,00	0,00	0,00	-2.028,40
1.6	CUOTAS, PRESTACIONES Y GASTOS SOCIALES A CARGO DEL EMPLEADOR	0,00	0,00	0,00	-791,77
1.6.0	CUOTAS SOCIALES	0,00	0,00	0,00	-791,77
1.6.0.00	SEGURIDAD SOCIAL	0,00	0,00	0,00	-791,77
2	GASTOS EN BIENES CORRIENTES Y SERVICIOS	0,00	57.513,26	0,00	20.000,00
2.2	MATERIAL, SUMINISTROS Y OTROS	0,00	57.513,26	0,00	20.000,00
2.2.0	MATERIAL DE OFICINA	0,00	8.725,92	0,00	-6.315,03
2.2.0.00	ORDINARIO NO INVENTARIABLE	0,00	8.725,92	0,00	-6.315,03
2.2.5	TRIBUTOS	0,00	0,00	0,00	-470,00
2.2.5.00	LOCALES	0,00	0,00	0,00	-470,00
2.2.6	GASTOS DIVERSOS	0,00	0,00	0,00	6.785,03
2.2.6.99	OTROS	0,00	0,00	0,00	6.785,03
2.2.7	TRABAJOS REALIZADOS POR OTRAS EMPRESAS	0,00	48.787,34	0,00	20.000,00
2.2.7.06	ESTUDIOS Y TRABAJOS TÉCNICOS	0,00	48.787,34	0,00	20.000,00
4	TRANSFERENCIAS CORRIENTES	0,00	0,00	0,00	42.077,24
4.6	A CORPORACIONES LOCALES	0,00	0,00	0,00	42.077,24
4.6.1	A AYUNTAMIENTOS	0,00	0,00	0,00	42.077,24
4.6.1.00	SUBVENCIONES AYUNTAMIENTOS	0,00	0,00	0,00	42.077,24
6	INVERSIONES REALES	83.357,58	0,00	404.675,46	0,00
6.1	INVERSION DE REPOSIC. EN INFRAESTR. Y BIENES DESTINADOS AL USO GENERAL	0,00	0,00	108.003,02	0,00
6.1.0	TERRENOS Y BIENES NATURALES	0,00	0,00	8.349,00	0,00
6.1.0.01	CONSTRUCCIÓN	0,00	0,00	8.349,00	0,00
6.1.1	INFRAESTRUCTURAS Y BIENES DESTINADOS AL USO GENERAL	0,00	0,00	99.654,02	0,00
6.1.1.01	CONSTRUCCION	0,00	0,00	99.654,02	0,00
6.2	INVERSION NUEVA ASOCIADA AL FUNCIONAMIENTO OPERATIVO DE LOS SERVICIOS	50.941,00	0,00	11.011,00	0,00
6.2.3	MAQUINARIA, INSTALACIONES Y UTILLAJE	50.941,00	0,00	-15.941,00	0,00





Información a fecha: 31/12/2023

Unidad monetaria: Euros

Clasificación Orgánica 0906 POLÍTICA LOCAL, INFRAESTRUCTURAS Y LUCHA CONTRA LA DESPOBLACIÓN / DIRECCIÓN GENERAL DE CALIDAD AMBIENTAL Y RECURSOS HÍDRICOS

Clasificación Funcional 4713 ACTUACIONES DE CARÁCTER ECONÓMICO / MEDIO AMBIENTE / MEDIO AMBIENTE / CALIDAD AMBIENTAL, RESIDUOS Y ECONOMÍA CIRCULAR

Clasificación Económica	Denominación	Comprometidos Incorporables	Comprometidos No Incorporables	No Comprometidos Incorporables	No Comprometidos No Incorporables
6.2.3.00	ADQUISICION	50.941,00	0,00	-15.941,00	0,00
6.2.4	ELEMENTOS DE TRANSPORTE	0,00	0,00	26.952,00	0,00
6.2.4.00	ADQUISICION	0,00	0,00	26.952,00	0,00
6.4	GASTOS DE INVERSIONES DE CARACTER INMATERIAL.	0,02	0,00	0,00	0,00
6.4.4	APLICACIONES INFORMATICAS	0,00	0,00	27.511,62	0,00
6.4.4.03	INCORPORACION DE BIENES Y SERVICIOS	0,00	0,00	27.511,62	0,00
6.4.8	OTRO INMOVILIZADO INMATERIAL	0,02	0,00	-27.511,62	0,00
6.4.8.03	INCORPORACION DE BIENES Y SERVICIOS	0,02	0,00	-27.511,62	0,00
6.6	INVERSIONES GESTIONADAS PARA OTROS ENTES	32.416,56	0,00	285.661,44	0,00
6.6.1	INFRAESTRUCTURAS Y BIENES DESTINADOS AL USO GENERAL	32.416,56	0,00	285.661,44	0,00
6.6.1.01	CONSTRUCCION	32.416,56	0,00	294.010,44	0,00
6.6.1.03	INCORPORACION DE BIENES Y SERVICIOS	0,00	0,00	-8.349,00	0,00
7	TRANSFERENCIAS DE CAPITAL	1.776.981,39	0,00	33.184,54	0,00
7.4	A OTROS ENTES PÚBLICOS DE LA COMUNIDAD AUTONOMA DE LA RIOJA	1.190.181,98	0,00	-687.732,48	0,00
7.4.2	A CONSORCIOS	1.190.181,98	0,00	-687.732,48	0,00
7.4.2.00	A CONSORCIOS	1.190.181,98	0,00	-687.732,48	0,00
7.6	A CORPORACIONES LOCALES	586.799,41	0,00	720.917,02	0,00
7.6.1	A AYUNTAMIENTOS	586.799,41	0,00	720.917,02	0,00
7.6.1.00	A AYUNTAMIENTOS	586.799,41	0,00	720.917,02	0,00
<b>Total Orgánico / Funcional</b>	<b>0906 / 4713</b>	<b>1.860.338,97</b>	<b>57.513,26</b>	<b>437.860,00</b>	<b>61.285,47</b>



**Información a fecha: 31/12/2023**

**Unidad monetaria: Euros**

**Clasificación Orgánica 0906 POLÍTICA LOCAL, INFRAESTRUCTURAS Y LUCHA CONTRA LA DESPOBLACIÓN / DIRECCIÓN GENERAL DE CALIDAD AMBIENTAL Y RECURSOS HÍDRICOS**

**Clasificación Funcional 4714 ACTUACIONES DE CARÁCTER ECONÓMICO / MEDIO AMBIENTE / MEDIO AMBIENTE / GESTIÓN DE RECURSOS HÍDRICOS**

Clasificación Económica	Denominación	Comprometidos Incorporables	Comprometidos No Incorporables	No Comprometidos Incorporables	No Comprometidos No Incorporables
1	GASTOS DE PERSONAL	0,00	0,00	0,00	0,00
1.2	FUNCIONARIOS	0,00	0,00	0,00	2.247,08
1.2.0	RETRIBUCIONES BÁSICAS	0,00	0,00	0,00	0,00
1.2.0.00	SUELDO Y PAGAS EXTRAORDINARIAS	0,00	0,00	0,00	2.933,30
1.2.0.05	TRIENIOS	0,00	0,00	0,00	-2.933,30
1.2.1	RETRIBUCIONES COMPLEMENTARIAS	0,00	0,00	0,00	2.247,08
1.2.1.00	COMPLEMENTO DE DESTINO	0,00	0,00	0,00	2.247,08
1.2.1.01	COMPLEMENTO ESPECÍFICO	0,00	0,00	0,00	538,23
1.2.1.04	OTRAS REMUNERACIONES	0,00	0,00	0,00	-538,23
1.3	LABORALES	0,00	0,00	0,00	3.050,41
1.3.0	LABORAL FIJO	0,00	0,00	0,00	26.396,88
1.3.0.00	RETRIBUCIONES BÁSICAS	0,00	0,00	0,00	11.690,34
1.3.0.01	OTRAS REMUNERACIONES	0,00	0,00	0,00	14.706,54
1.3.1	LABORAL TEMPORAL	0,00	0,00	0,00	-23.346,47
1.3.1.00	RETRIBUCIONES BÁSICAS	0,00	0,00	0,00	-11.690,34
1.3.1.01	OTRAS REMUNERACIONES	0,00	0,00	0,00	-11.656,13
1.5	INCENTIVOS AL RENDIMIENTO	0,00	0,00	0,00	-2.247,08
1.5.0	PRODUCTIVIDAD	0,00	0,00	0,00	-2.247,08
1.5.0.00	PRODUCTIVIDAD	0,00	0,00	0,00	-2.247,08
1.6	CUOTAS, PRESTACIONES Y GASTOS SOCIALES A CARGO DEL EMPLEADOR	0,00	0,00	0,00	-3.050,41
1.6.0	CUOTAS SOCIALES	0,00	0,00	0,00	-3.050,41
1.6.0.00	SEGURIDAD SOCIAL	0,00	0,00	0,00	-3.050,41
2	GASTOS EN BIENES CORRIENTES Y SERVICIOS	0,00	28.913,22	0,00	233.240,73
2.2	MATERIAL, SUMINISTROS Y OTROS	0,00	28.913,22	0,00	233.240,73
2.2.1	SUMINISTROS	0,00	0,00	0,00	0,00
2.2.1.04	VESTUARIO	0,00	0,00	0,00	-174,24
2.2.1.23	CALZADO	0,00	0,00	0,00	-558,96
2.2.1.99	OTROS SUMINISTROS	0,00	0,00	0,00	733,20
2.2.5	TRIBUTOS	0,00	28.913,22	0,00	233.240,73
2.2.5.01	AUTONOMICAS	0,00	0,00	0,00	-36,28
2.2.5.02	ESTATALES	0,00	28.913,22	0,00	233.277,01
2.2.6	GASTOS DIVERSOS	0,00	0,00	0,00	0,00
2.2.6.03	JURÍDICOS, CONTENCIOSOS	0,00	0,00	0,00	-411,86



**Gobierno  
de La  
Rioja**

LKCAM220

**Hacienda Gob.Pub. S.D. y P.G.**

**SICAP - Sistema de Información Contable**

**REMANENTES DE CRÉDITO**

**Ejercicio: 2023**

**Página 254**

**Información a fecha: 31/12/2023**

**Unidad monetaria: Euros**

**Clasificación Orgánica 0906 POLÍTICA LOCAL, INFRAESTRUCTURAS Y LUCHA CONTRA LA DESPOBLACIÓN / DIRECCIÓN GENERAL DE CALIDAD AMBIENTAL Y RECURSOS HÍDRICOS**

**Clasificación Funcional 4714 ACTUACIONES DE CARÁCTER ECONÓMICO / MEDIO AMBIENTE / MEDIO AMBIENTE / GESTIÓN DE RECURSOS HÍDRICOS**

Clasificación Económica	Denominación	Comprometidos Incorporables	Comprometidos No Incorporables	No Comprometidos Incorporables	No Comprometidos No Incorporables
2.2.6.06	REUNIONES, CONFERENCIAS Y CURSOS	0,00	0,00	0,00	411,86
6	INVERSIONES REALES	13.314,26	0,00	305.490,86	0,00
6.0	INVERSION NUEVA EN INFRAESTRUCTURA Y BIENES DESTINADOS AL USO GENERAL	0,00	0,00	-83.694,12	0,00
6.0.1	INFRAESTRUCTURAS Y BIENES DESTINADOS AL USO GENERAL	0,00	0,00	-83.694,12	0,00
6.0.1.01	CONSTRUCCION	0,00	0,00	-24.417,47	0,00
6.0.1.03	INCORPORACION DE BIENES Y SERVICIOS	0,00	0,00	-59.276,65	0,00
6.1	INVERSION DE REPOSIC.EN INFRAESTR. Y BIENES DESTINADOS AL USO GENERAL	0,00	0,00	84.268,42	0,00
6.1.1	INFRAESTRUCTURAS Y BIENES DESTINADOS AL USO GENERAL	0,00	0,00	84.268,42	0,00
6.1.1.01	CONSTRUCCION	0,00	0,00	91.351,26	0,00
6.1.1.03	INCORPORACION DE BIENES Y SERVICIOS	0,00	0,00	-7.082,84	0,00
6.3	INVERSION DE REPOSICION ASOCIADA AL FUNCION. OPERAT. DE LOS SERVICIOS	0,00	0,00	-55.948,32	0,00
6.3.4	ELEMENTOS DE TRANSPORTE	0,00	0,00	-55.948,32	0,00
6.3.4.00	ADQUISICION	0,00	0,00	-55.948,32	0,00
6.6	INVERSIONES GESTIONADAS PARA OTROS ENTES	13.314,26	0,00	360.864,88	0,00
6.6.1	INFRAESTRUCTURAS Y BIENES DESTINADOS AL USO GENERAL	13.314,26	0,00	360.864,88	0,00
6.6.1.01	CONSTRUCCION	13.314,26	0,00	378.228,38	0,00
6.6.1.03	INCORPORACION DE BIENES Y SERVICIOS	0,00	0,00	-17.363,50	0,00
7	TRANSFERENCIAS DE CAPITAL	0,00	0,00	0,00	0,00
7.6	A CORPORACIONES LOCALES	0,00	0,00	0,00	0,00
7.6.1	A AYUNTAMIENTOS	0,00	0,00	0,00	0,00
7.6.1.00	A AYUNTAMIENTOS	0,00	0,00	0,00	0,00
<b>Total Orgánico / Funcional</b>	<b>0906 / 4714</b>	<b>13.314,26</b>	<b>28.913,22</b>	<b>305.490,86</b>	<b>233.240,73</b>



**Gobierno  
de La  
Rioja**

LKCAM220

**Hacienda Gob.Pub. S.D. y P.G.**

**SICAP - Sistema de Información Contable**

**REMANENTES DE CRÉDITO**

**Ejercicio: 2023**

**Página 255**


**Información a fecha: 31/12/2023**

**Unidad monetaria: Euros**

**Clasificación Orgánica 0907 POLÍTICA LOCAL, INFRAESTRUCTURAS Y LUCHA CONTRA LA DESPOBLACIÓN / DIRECCIÓN GENERAL DE BIODIVERSIDAD**

**Clasificación Funcional 4611 ACTUACIONES DE CARÁCTER ECONÓMICO / INVESTIGACION, DESARROLLO E INNOVACION / INVESTIGACIÓN, DESARROLLO E INNOVACIÓN / INVESTIGACIÓN Y DESARROLLO**

Clasificación Económica	Denominación	Comprometidos Incorporables	Comprometidos No Incorporables	No Comprometidos Incorporables	No Comprometidos No Incorporables
4	TRANSFERENCIAS CORRIENTES	0,00	35,35	0,00	37.439,81
4.8	A FAMILIAS E INSTITUCIONES SIN FINES DE LUCRO	0,00	35,35	0,00	37.439,81
4.8.4	X	0,00	35,35	0,00	37.439,81
4.8.4.00	ACTIVIDADES Y BECAS DE FORMACIÓN	0,00	35,35	0,00	37.439,81
<b>Total Orgánico / Funcional</b>	<b>0907 / 4611</b>	<b>0,00</b>	<b>35,35</b>	<b>0,00</b>	<b>37.439,81</b>



**Información a fecha: 31/12/2023**

**Unidad monetaria: Euros**

**Clasificación Orgánica 0907 POLÍTICA LOCAL, INFRAESTRUCTURAS Y LUCHA CONTRA LA DESPOBLACIÓN / DIRECCIÓN GENERAL DE BIODIVERSIDAD**

**Clasificación Funcional 4711 ACTUACIONES DE CARÁCTER ECONÓMICO / MEDIO AMBIENTE / MEDIO AMBIENTE / BIODIVERSIDAD, USO PÚBLICO Y EDUCACIÓN AMBIENTAL**

Clasificación Económica	Denominación	Comprometidos Incorporables	Comprometidos No Incorporables	No Comprometidos Incorporables	No Comprometidos No Incorporables
1	GASTOS DE PERSONAL	0,00	0,00	0,00	0,00
1.2	FUNCIONARIOS	0,00	0,00	0,00	1.621,67
1.2.1	RETRIBUCIONES COMPLEMENTARIAS	0,00	0,00	0,00	1.621,67
1.2.1.01	COMPLEMENTO ESPECÍFICO	0,00	0,00	0,00	17.236,31
1.2.1.04	OTRAS REMUNERACIONES	0,00	0,00	0,00	-15.614,64
1.5	INCENTIVOS AL RENDIMIENTO	0,00	0,00	0,00	-1.621,67
1.5.0	PRODUCTIVIDAD	0,00	0,00	0,00	-1.621,67
1.5.0.00	PRODUCTIVIDAD	0,00	0,00	0,00	-1.621,67
2	GASTOS EN BIENES CORRIENTES Y SERVICIOS	0,00	34.317,68	0,00	148.785,52
2.2	MATERIAL, SUMINISTROS Y OTROS	0,00	34.317,68	0,00	148.785,52
2.2.1	SUMINISTROS	0,00	0,00	0,00	1.372,00
2.2.1.99	OTROS SUMINISTROS	0,00	0,00	0,00	1.372,00
2.2.6	GASTOS DIVERSOS	0,00	0,00	0,00	290.508,74
2.2.6.02	PUBLICIDAD Y PROPAGANDA	0,00	0,00	0,00	-1.210,00
2.2.6.03	JURÍDICOS, CONTENCIOSOS	0,00	0,00	0,00	-16.968,98
2.2.6.11	EDUCACIÓN Y SENSIBILIZACIÓN AMBIENTAL	0,00	0,00	0,00	308.849,72
2.2.6.99	OTROS	0,00	0,00	0,00	-162,00
2.2.7	TRABAJOS REALIZADOS POR OTRAS EMPRESAS	0,00	34.317,68	0,00	-143.095,22
2.2.7.01	SEGURIDAD	0,00	0,00	0,00	-2.083,91
2.2.7.06	ESTUDIOS Y TRABAJOS TÉCNICOS	0,00	34.317,68	0,00	-141.011,31
4	TRANSFERENCIAS CORRIENTES	0,00	50.000,00	0,00	26.514,73
4.6	A CORPORACIONES LOCALES	0,00	10.000,00	0,00	0,00
4.6.2	A MANCOMUNIDADES DE MUNICIPIOS	0,00	10.000,00	0,00	0,00
4.6.2.00	A MANCOMUNIDADES DE MUNICIPIOS	0,00	10.000,00	0,00	-10.000,00
4.6.2.01	CONVENIO CON HERMANDAD 13 VILLAS VENTA PIQUERAS. MANT. V. PIQUERAS LUGAR EMB. RI	0,00	0,00	0,00	10.000,00
4.7	A EMPRESAS PRIVADAS	0,00	0,00	0,00	16.244,73
4.7.1	X	0,00	0,00	0,00	16.244,73
4.7.1.00	AYUDAS PROTECCION FAUNA	0,00	0,00	0,00	16.244,73
4.8	A FAMILIAS E INSTITUCIONES SIN FINES DE LUCRO	0,00	40.000,00	0,00	10.270,00
4.8.1	X	0,00	0,00	0,00	10.270,00
4.8.1.00	AYUDAS PROTECCION DE LA FAUNA	0,00	0,00	0,00	10.270,00
4.8.6	X	0,00	40.000,00	0,00	0,00
4.8.6.00	SUB. EDUCACION AMBIENTAL	0,00	40.000,00	0,00	0,00



Información a fecha: 31/12/2023

Unidad monetaria: Euros

Clasificación Orgánica 0907 POLÍTICA LOCAL, INFRAESTRUCTURAS Y LUCHA CONTRA LA DESPOBLACIÓN / DIRECCIÓN GENERAL DE BIODIVERSIDAD

Clasificación Funcional 4711 ACTUACIONES DE CARÁCTER ECONÓMICO / MEDIO AMBIENTE / MEDIO AMBIENTE / BIODIVERSIDAD, USO PÚBLICO Y EDUCACIÓN AMBIENTAL

Clasificación Económica	Denominación	Comprometidos Incorporables	Comprometidos No Incorporables	No Comprometidos Incorporables	No Comprometidos No Incorporables
6	INVERSIONES REALES	1.525.775,00	0,00	-293.600,62	0,00
6.0	INVERSION NUEVA EN INFRAESTRUCTURA Y BIENES DESTINADOS AL USO GENERAL	855.318,46	0,00	-933.948,52	0,00
6.0.1	INFRAESTRUCTURAS Y BIENES DESTINADOS AL USO GENERAL	855.318,46	0,00	-933.948,52	0,00
6.0.1.01	CONSTRUCCION	855.318,46	0,00	-981.948,52	0,00
6.0.1.03	INCORPORACION DE BIENES Y SERVICIOS	0,00	0,00	48.000,00	0,00
6.1	INVERSION DE REPOSIC.EN INFRAESTR. Y BIENES DESTINADOS AL USO GENERAL	69.436,56	0,00	-39.635,36	0,00
6.1.1	INFRAESTRUCTURAS Y BIENES DESTINADOS AL USO GENERAL	69.436,56	0,00	-39.635,36	0,00
6.1.1.01	CONSTRUCCION	69.436,56	0,00	-34.314,39	0,00
6.1.1.03	INCORPORACION DE BIENES Y SERVICIOS	0,00	0,00	-5.320,97	0,00
6.2	INVERSION NUEVA ASOCIADA AL FUNCIONAMIENTO OPERATIVO DE LOS SERVICIOS	0,00	0,00	1.299.213,85	0,00
6.2.2	EDIFICIOS Y OTRAS CONSTRUCCIONES	0,00	0,00	1.299.213,85	0,00
6.2.2.01	CONSTRUCCION	0,00	0,00	1.254.213,85	0,00
6.2.2.03	INCORPORACION DE BIENES Y SERVICIOS	0,00	0,00	45.000,00	0,00
6.4	GASTOS DE INVERSIONES DE CARACTER INMATERIAL.	82.579,34	0,00	-231.114,24	0,00
6.4.8	OTRO INMOVILIZADO INMATERIAL	82.579,34	0,00	-231.114,24	0,00
6.4.8.03	INCORPORACION DE BIENES Y SERVICIOS	82.579,34	0,00	-231.114,24	0,00
6.6	INVERSIONES GESTIONADAS PARA OTROS ENTES	518.440,64	0,00	-388.116,35	0,00
6.6.1	INFRAESTRUCTURAS Y BIENES DESTINADOS AL USO GENERAL	518.440,64	0,00	-388.116,35	0,00
6.6.1.01	CONSTRUCCION	518.440,64	0,00	-458.811,73	0,00
6.6.1.04	CONSTRUCCIÓN	0,00	0,00	70.695,38	0,00
7	TRANSFERENCIAS DE CAPITAL	0,00	0,00	52.550,13	0,00
7.6	A CORPORACIONES LOCALES	0,00	0,00	32.280,00	0,00
7.6.1	A AYUNTAMIENTOS	0,00	0,00	32.280,00	0,00
7.6.1.01	OBRAS ESPACIOS PROTEGIDOS Y RED NATURA 2000	0,00	0,00	27.280,00	0,00
7.6.1.03	SUB. CORRECCIÓN TENDIDOS ELECTRICOS	0,00	0,00	5.000,00	0,00
7.7	A EMPRESAS PRIVADAS	0,00	0,00	20.270,13	0,00
7.7.0	A EMPRESAS PRIVADAS	0,00	0,00	-34.729,87	0,00
7.7.0.01	SUB. CORRECCIÓN TENDIDOS ELECTRICOS	0,00	0,00	-34.729,87	0,00
7.7.4	X	0,00	0,00	55.000,00	0,00
7.7.4.00	SUBV. CORRECCION TENDIDOS ELECTRICOS	0,00	0,00	55.000,00	0,00
<b>Total Orgánico / Funcional</b>	<b>0907 / 4711</b>	<b>1.525.775,00</b>	<b>84.317,68</b>	<b>-241.050,49</b>	<b>175.300,25</b>



**Información a fecha: 31/12/2023**

**Unidad monetaria: Euros**

**Clasificación Orgánica 0907 POLÍTICA LOCAL, INFRAESTRUCTURAS Y LUCHA CONTRA LA DESPOBLACIÓN / DIRECCIÓN GENERAL DE BIODIVERSIDAD**

**Clasificación Funcional 4712 ACTUACIONES DE CARÁCTER ECONÓMICO / MEDIO AMBIENTE / MEDIO AMBIENTE / GESTIÓN FORESTAL**

Clasificación Económica	Denominación	Comprometidos Incorporables	Comprometidos No Incorporables	No Comprometidos Incorporables	No Comprometidos No Incorporables
1	GASTOS DE PERSONAL	0,00	0,00	0,00	360,00
1.2	FUNCIONARIOS	0,00	0,00	0,00	8.210,30
1.2.1	RETRIBUCIONES COMPLEMENTARIAS	0,00	0,00	0,00	8.210,30
1.2.1.01	COMPLEMENTO ESPECÍFICO	0,00	0,00	0,00	8.210,30
1.3	LABORALES	0,00	0,00	0,00	0,00
1.3.0	LABORAL FIJO	0,00	0,00	0,00	699.173,87
1.3.0.00	RETRIBUCIONES BÁSICAS	0,00	0,00	0,00	285.896,04
1.3.0.01	OTRAS REMUNERACIONES	0,00	0,00	0,00	413.277,83
1.3.1	LABORAL TEMPORAL	0,00	0,00	0,00	-699.173,87
1.3.1.00	RETRIBUCIONES BÁSICAS	0,00	0,00	0,00	-285.896,04
1.3.1.01	OTRAS REMUNERACIONES	0,00	0,00	0,00	-413.277,83
1.5	INCENTIVOS AL RENDIMIENTO	0,00	0,00	0,00	-8.210,30
1.5.0	PRODUCTIVIDAD	0,00	0,00	0,00	-8.210,30
1.5.0.00	PRODUCTIVIDAD	0,00	0,00	0,00	-8.210,30
1.6	CUOTAS, PRESTACIONES Y GASTOS SOCIALES A CARGO DEL EMPLEADOR	0,00	0,00	0,00	360,00
1.6.0	CUOTAS SOCIALES	0,00	0,00	0,00	360,00
1.6.0.00	SEGURIDAD SOCIAL	0,00	0,00	0,00	360,00
2	GASTOS EN BIENES CORRIENTES Y SERVICIOS	0,00	296.324,79	0,00	732.678,75
2.0	ARRENDAMIENTOS Y CANONES	0,00	4.311,86	0,00	-25.775,60
2.0.2	EDIFICIOS Y OTRAS CONSTRUCCIONES	0,00	4.311,86	0,00	-24.234,60
2.0.2.00	EDIFICIOS Y OTRAS CONSTRUCCIONES	0,00	4.311,86	0,00	-24.234,60
2.0.9	CÁNONES	0,00	0,00	0,00	-1.541,00
2.0.9.00	CÁNONES	0,00	0,00	0,00	-1.541,00
2.1	REPARACIONES, MANTENIMIENTO Y CONSERVACION	0,00	1.825,58	0,00	290.141,99
2.1.2	EDIFICIOS Y OTRAS CONSTRUCCIONES	0,00	1.793,35	0,00	-609,84
2.1.2.00	INMOVILIZADO PROPIO	0,00	1.793,35	0,00	-609,84
2.1.3	MAQUINARIA, INSTALACION Y UTILLAJE	0,00	0,01	0,00	25.000,01
2.1.3.00	INMOVILIZADO PROPIO	0,00	0,01	0,00	25.000,01
2.1.4	ELEMENTOS DE TRANSPORTE	0,00	32,22	0,00	265.751,82
2.1.4.00	INMOVILIZADO PROPIO	0,00	32,22	0,00	265.751,82
2.2	MATERIAL, SUMINISTROS Y OTROS	0,00	290.187,35	0,00	461.718,26
2.2.0	MATERIAL DE OFICINA	0,00	10.581,11	0,00	-8.667,55
2.2.0.00	ORDINARIO NO INVENTARIABLE	0,00	10.581,11	0,00	-8.667,55



Información a fecha: 31/12/2023

Unidad monetaria: Euros

Clasificación Orgánica 0907 POLÍTICA LOCAL, INFRAESTRUCTURAS Y LUCHA CONTRA LA DESPOBLACIÓN / DIRECCIÓN GENERAL DE BIODIVERSIDAD

Clasificación Funcional 4712 ACTUACIONES DE CARÁCTER ECONÓMICO / MEDIO AMBIENTE / MEDIO AMBIENTE / GESTIÓN FORESTAL

Clasificación Económica	Denominación	Comprometidos Incorporables	Comprometidos No Incorporables	No Comprometidos Incorporables	No Comprometidos No Incorporables
2.2.1	SUMINISTROS	0,00	57.365,79	0,00	332.639,92
2.2.1.00	ENERGIA ELECTRICA	0,00	0,00	0,00	1.532,61
2.2.1.01	AGUA	0,00	0,00	0,00	-4.483,04
2.2.1.03	COMBUSTIBLES Y CARBURANTES	0,00	0,00	0,00	229.758,68
2.2.1.04	VESTUARIO	0,00	16.905,90	0,00	43.407,37
2.2.1.06	PRODUCTOS FARMACEUTICOS	0,00	0,00	0,00	1.334,94
2.2.1.07	MATERIALES ESPECIALES	0,00	0,00	0,00	-38.055,23
2.2.1.23	CALZADO	0,00	529,89	0,00	-16.998,73
2.2.1.99	OTROS SUMINISTROS	0,00	39.930,00	0,00	116.143,32
2.2.5	TRIBUTOS	0,00	0,00	0,00	11.331,03
2.2.5.00	LOCALES	0,00	0,00	0,00	1.966,52
2.2.5.01	AUTONOMICAS	0,00	0,00	0,00	-1.688,13
2.2.5.02	ESTATALES	0,00	0,00	0,00	11.052,64
2.2.6	GASTOS DIVERSOS	0,00	0,00	0,00	-5.531,03
2.2.6.03	JURÍDICOS, CONTENCIOSOS	0,00	0,00	0,00	1.900,00
2.2.6.06	REUNIONES, CONFERENCIAS Y CURSOS	0,00	0,00	0,00	-9.431,03
2.2.6.99	OTROS	0,00	0,00	0,00	2.000,00
2.2.7	TRABAJOS REALIZADOS POR OTRAS EMPRESAS	0,00	222.240,45	0,00	131.945,89
2.2.7.00	LIMPIEZA Y ASEO	0,00	33.148,98	0,00	-15.542,74
2.2.7.01	SEGURIDAD	0,00	36.006,05	0,00	-33.615,82
2.2.7.06	ESTUDIOS Y TRABAJOS TÉCNICOS	0,00	0,00	0,00	56.175,10
2.2.7.07	SERVICIOS DE CARACTER INFORMÁTICO	0,00	0,00	0,00	45.000,00
2.2.7.18	CAMPAÑA DE VIGILANCIA Y EXTINCIÓN DE INCENDIOS	0,00	116.388,55	0,00	-90.965,11
2.2.7.99	OTROS	0,00	36.696,87	0,00	170.894,46
2.3	INDEMNIZACION POR RAZON DEL SERVICIO	0,00	0,00	0,00	6.594,10
2.3.0	DIETAS	0,00	0,00	0,00	6.594,10
2.3.0.00	DIETAS	0,00	0,00	0,00	6.594,10
4	TRANSFERENCIAS CORRIENTES	0,00	0,00	0,00	102.890,77
4.6	A CORPORACIONES LOCALES	0,00	0,00	0,00	1.710,41
4.6.1	A AYUNTAMIENTOS	0,00	0,00	0,00	890,41
4.6.1.00	A AYUNTAMIENTOS	0,00	0,00	0,00	-1.259,59
4.6.1.04	MEJORA DE LA GESTION CINEGÉTICA	0,00	0,00	0,00	2.150,00
4.6.2	A MANCOMUNIDADES DE MUNICIPIOS	0,00	0,00	0,00	820,00





**Información a fecha: 31/12/2023**

**Unidad monetaria: Euros**

**Clasificación Orgánica 0907 POLÍTICA LOCAL, INFRAESTRUCTURAS Y LUCHA CONTRA LA DESPOBLACIÓN / DIRECCIÓN GENERAL DE BIODIVERSIDAD**

**Clasificación Funcional 4712 ACTUACIONES DE CARÁCTER ECONÓMICO / MEDIO AMBIENTE / MEDIO AMBIENTE / GESTIÓN FORESTAL**

Clasificación Económica	Denominación	Comprometidos Incorporables	Comprometidos No Incorporables	No Comprometidos Incorporables	No Comprometidos No Incorporables
4.6.2.00	A MANCOMUNIDADES	0,00	0,00	0,00	500,00
4.6.2.04	MEJORA DE LA GESTION CINEGÉTICA	0,00	0,00	0,00	320,00
4.7	A EMPRESAS PRIVADAS	0,00	0,00	0,00	94.220,77
4.7.6	X	0,00	0,00	0,00	93.220,77
4.7.6.00	PRIMAS COMPENSATORIAS REFORESTACIONES	0,00	0,00	0,00	93.220,77
4.7.7	X	0,00	0,00	0,00	1.000,00
4.7.7.00	SUBVENCION VIGILANCIA COTOS	0,00	0,00	0,00	1.000,00
4.8	A FAMILIAS E INSTITUCIONES SIN FINES DE LUCRO	0,00	0,00	0,00	6.959,59
4.8.3	X	0,00	0,00	0,00	7.200,00
4.8.3.00	CONVENIO FEDERACIÓN RIOJANA DE PESCA	0,00	0,00	0,00	7.200,00
4.8.8	X	0,00	0,00	0,00	-240,41
4.8.8.00	SUBV VIGILANCIA DE COTOS	0,00	0,00	0,00	-240,41
6	INVERSIONES REALES	1.785.498,36	0,00	577.179,58	0,00
6.0	INVERSION NUEVA EN INFRAESTRUCTURA Y BIENES DESTINADOS AL USO GENERAL	86.646,77	0,00	-267.162,24	0,00
6.0.1	INFRAESTRUCTURAS Y BIENES DESTINADOS AL USO GENERAL	86.646,77	0,00	-267.162,24	0,00
6.0.1.00	ADQUISICION	15.525,24	0,00	-164.364,78	0,00
6.0.1.01	CONSTRUCCION	71.121,53	0,00	-101.369,61	0,00
6.0.1.03	INCORPORACION DE BIENES Y SERVICIOS	0,00	0,00	-1.427,85	0,00
6.1	INVERSION DE REPOSEC.EN INFRAESTR. Y BIENES DESTINADOS AL USO GENERAL	0,00	0,00	15.622,60	0,00
6.1.1	INFRAESTRUCTURAS Y BIENES DESTINADOS AL USO GENERAL	0,00	0,00	15.622,60	0,00
6.1.1.01	CONSTRUCCION	0,00	0,00	15.622,60	0,00
6.2	INVERSION NUEVA ASOCIADA AL FUNCIONAMIENTO OPERATIVO DE LOS SERVICIOS	391.125,08	0,00	-442.281,77	0,00
6.2.0	TERRENOS Y BIENES NATURALES	0,00	0,00	3.599,75	0,00
6.2.0.00	ADQUISICION	0,00	0,00	3.599,75	0,00
6.2.2	EDIFICIOS Y OTRAS CONSTRUCCIONES	0,00	0,00	-3.081,81	0,00
6.2.2.00	ADQUISICION	0,00	0,00	8.746,55	0,00
6.2.2.01	CONSTRUCCION	0,00	0,00	-11.828,36	0,00
6.2.3	MAQUINARIA, INSTALACIONES Y UTILLAJE	0,00	0,00	-56.750,60	0,00
6.2.3.00	ADQUISICION	0,00	0,00	-56.750,60	0,00
6.2.4	ELEMENTOS DE TRANSPORTE	391.125,08	0,00	-386.049,11	0,00
6.2.4.00	ADQUISICION	391.125,08	0,00	-386.049,11	0,00
6.2.5	MOBILIARIO Y ENSERES	0,00	0,00	140,52	0,00
6.2.5.00	ADQUISICION	0,00	0,00	140,52	0,00



Información a fecha: 31/12/2023

Unidad monetaria: Euros

Clasificación Orgánica 0907 POLÍTICA LOCAL, INFRAESTRUCTURAS Y LUCHA CONTRA LA DESPOBLACIÓN / DIRECCIÓN GENERAL DE BIODIVERSIDAD

Clasificación Funcional 4712 ACTUACIONES DE CARÁCTER ECONÓMICO / MEDIO AMBIENTE / MEDIO AMBIENTE / GESTIÓN FORESTAL

Clasificación Económica	Denominación	Comprometidos Incorporables	Comprometidos No Incorporables	No Comprometidos Incorporables	No Comprometidos No Incorporables
6.2.6	EQUIPOS PARA PROCESOS DE INFORMACION	0,00	0,00	-140,52	0,00
6.2.6.00	ADQUISICION	0,00	0,00	-140,52	0,00
6.3	INVERSION DE REPOSICION ASOCIADA AL FUNCION. OPERAT. DE LOS SERVICIOS	291.110,36	0,00	412.400,65	0,00
6.3.2	EDIFICIOS Y OTRAS CONSTRUCCIONES	25.515,12	0,00	-373.228,70	0,00
6.3.2.01	CONSTRUCCION	25.515,12	0,00	-370.659,20	0,00
6.3.2.03	INCORPORACION DE BIENES Y SERVICIOS	0,00	0,00	-2.569,50	0,00
6.3.3	MAQUINARIA, INSTALACIONES Y UTILLAJE	387,20	0,00	126.641,04	0,00
6.3.3.00	ADQUISICION	387,20	0,00	126.641,04	0,00
6.3.4	ELEMENTOS DE TRANSPORTE	265.208,04	0,00	658.988,31	0,00
6.3.4.00	ADQUISICION	265.208,04	0,00	658.988,31	0,00
6.4	GASTOS DE INVERSIONES DE CARACTER INMATERIAL.	135.335,05	0,00	159.434,60	0,00
6.4.8	OTRO INMOVILIZADO INMATERIAL	135.335,05	0,00	159.434,60	0,00
6.4.8.03	INCORPORACION DE BIENES Y SERVICIOS	135.335,05	0,00	159.434,60	0,00
6.6	INVERSIONES GESTIONADAS PARA OTROS ENTES	881.281,10	0,00	699.165,74	0,00
6.6.1	INFRAESTRUCTURAS Y BIENES DESTINADOS AL USO GENERAL	881.281,10	0,00	699.165,74	0,00
6.6.1.00	ADQUISICION	0,00	0,00	-8.746,55	0,00
6.6.1.01	CONSTRUCCION	881.281,10	0,00	316.342,08	0,00
6.6.1.03	INCORPORACION DE BIENES Y SERVICIOS	0,00	0,00	101.570,21	0,00
6.6.1.04	ADQUISICION	0,00	0,00	230.000,00	0,00
6.6.1.05	adquisicion	0,00	0,00	60.000,00	0,00
7	TRANSFERENCIAS DE CAPITAL	79.555,00	0,00	147.980,37	0,00
7.6	A CORPORACIONES LOCALES	79.555,00	0,00	155.360,19	0,00
7.6.1	A AYUNTAMIENTOS	79.555,00	0,00	143.004,44	0,00
7.6.1.01	CONVENIO AYUN. LOGROÑO. MEJ. Y PERMEAB. FAUNA PISCICOLA TOMA AGUA EN NALDA	0,00	0,00	55.465,00	0,00
7.6.1.02	OBRAS RESERVA REGIONAL	0,00	0,00	46.133,63	0,00
7.6.1.03	CONVENIO AYUN. ALBELDA. MEJORA CONTINUIDAD FLUVIAL FAUNA PISCICOLA	79.555,00	0,00	0,00	0,00
7.6.1.05	MEJORA BOSQUES EN ZONAS RURALES	0,00	0,00	41.405,81	0,00
7.6.2	A MANCOMUNIDADES DE MUNICIPIOS	0,00	0,00	12.355,75	0,00
7.6.2.02	OBRAS RESERVA REGIONAL	0,00	0,00	11.855,75	0,00
7.6.2.05	MEJORA BOSQUES EN ZONAS RURALES	0,00	0,00	500,00	0,00
7.7	A EMPRESAS PRIVADAS	0,00	0,00	7.333,40	0,00
7.7.0	A EMPRESAS PRIVADAS	0,00	0,00	51.497,69	0,00
7.7.0.00	A EMPRESAS PRIVADAS	0,00	0,00	51.497,69	0,00



**Gobierno  
de La  
Rioja**

LKCAM220

**Hacienda Gob.Pub. S.D. y P.G.**

**SICAP - Sistema de Información Contable**

**REMANENTES DE CRÉDITO**

**Ejercicio: 2023**

**Página 262**

**Información a fecha: 31/12/2023**

**Unidad monetaria: Euros**

**Clasificación Orgánica 0907 POLÍTICA LOCAL, INFRAESTRUCTURAS Y LUCHA CONTRA LA DESPOBLACIÓN / DIRECCIÓN GENERAL DE BIODIVERSIDAD**

**Clasificación Funcional 4712 ACTUACIONES DE CARÁCTER ECONÓMICO / MEDIO AMBIENTE / MEDIO AMBIENTE / GESTIÓN FORESTAL**

Clasificación Económica	Denominación	Comprometidos Incorporables	Comprometidos No Incorporables	No Comprometidos Incorporables	No Comprometidos No Incorporables
7.7.1	X	0,00	0,00	-26.209,82	0,00
7.7.1.00	MEJORA BOSQUES EN ZONAS RURALES	0,00	0,00	-26.209,82	0,00
7.7.3	X	0,00	0,00	-17.954,47	0,00
7.7.3.00	MEJORA CINEGETICA	0,00	0,00	-17.954,47	0,00
7.8	A FAMILIAS E INSTITUCIONES SIN FINES DE LUCRO	0,00	0,00	-14.713,22	0,00
7.8.1	X	0,00	0,00	500,00	0,00
7.8.1.00	MEJORA BOSQUES EN ZONAS RURALES	0,00	0,00	500,00	0,00
7.8.2	X	0,00	0,00	-15.213,22	0,00
7.8.2.00	MEJORA CINEGETICA	0,00	0,00	-15.213,22	0,00
<b>Total Orgánico / Funcional</b>	<b>0907 / 4712</b>	<b>1.865.053,36</b>	<b>296.324,79</b>	<b>725.159,95</b>	<b>835.929,52</b>



**Información a fecha: 31/12/2023**

**Unidad monetaria: Euros**

**Clasificación Orgánica 0908 POLÍTICA LOCAL, INFRAESTRUCTURAS Y LUCHA CONTRA LA DESPOBLACIÓN / DIRECCIÓN GENERAL DE TRANSICIÓN ENERGÉTICA Y CAMBIO CLIMÁTICO**

**Clasificación Funcional 4715 ACTUACIONES DE CARÁCTER ECONÓMICO / MEDIO AMBIENTE / MEDIO AMBIENTE / EFICIENCIA ENERGÉTICA Y CAMBIO CLIMÁTICO**

Clasificación Económica	Denominación	Comprometidos Incorporables	Comprometidos No Incorporables	No Comprometidos Incorporables	No Comprometidos No Incorporables
1	GASTOS DE PERSONAL	0,00	0,00	0,00	-132.903,14
1.2	FUNCIONARIOS	0,00	0,00	0,00	-97.719,90
1.2.0	RETRIBUCIONES BÁSICAS	0,00	0,00	0,00	-49.769,46
1.2.0.00	SUELDO Y PAGAS EXTRAORDINARIAS	0,00	0,00	0,00	-49.592,85
1.2.0.05	TRIENIOS	0,00	0,00	0,00	-176,61
1.2.1	RETRIBUCIONES COMPLEMENTARIAS	0,00	0,00	0,00	-47.950,44
1.2.1.00	COMPLEMENTO DE DESTINO	0,00	0,00	0,00	-18.959,13
1.2.1.01	COMPLEMENTO ESPECÍFICO	0,00	0,00	0,00	-28.991,31
1.6	CUOTAS, PRESTACIONES Y GASTOS SOCIALES A CARGO DEL EMPLEADOR	0,00	0,00	0,00	-35.183,24
1.6.0	CUOTAS SOCIALES	0,00	0,00	0,00	-35.183,24
1.6.0.00	SEGURIDAD SOCIAL	0,00	0,00	0,00	-35.183,24
2	GASTOS EN BIENES CORRIENTES Y SERVICIOS	0,00	11.806,69	0,00	0,00
2.2	MATERIAL, SUMINISTROS Y OTROS	0,00	11.806,69	0,00	0,00
2.2.0	MATERIAL DE OFICINA	0,00	2.923,02	0,00	0,00
2.2.0.00	ORDINARIO NO INVENTARIABLE	0,00	2.923,02	0,00	0,00
2.2.7	TRABAJOS REALIZADOS POR OTRAS EMPRESAS	0,00	8.883,67	0,00	0,00
2.2.7.00	LIMPIEZA Y ASEO	0,00	0,00	0,00	6.946,28
2.2.7.06	ESTUDIOS Y TRABAJOS TÉCNICOS	0,00	8.883,67	0,00	0,00
2.2.7.99	OTROS	0,00	0,00	0,00	-6.946,28
4	TRANSFERENCIAS CORRIENTES	0,00	0,00	0,00	282.316,40
4.8	A FAMILIAS E INSTITUCIONES SIN FINES DE LUCRO	0,00	0,00	0,00	282.316,40
4.8.0	A FAMILIAS E INSTITUCIONES SIN ANIMO DE LUCRO	0,00	0,00	0,00	282.316,40
4.8.0.00	BONO SOCIAL TÉRMICO	0,00	0,00	0,00	282.316,40
7	TRANSFERENCIAS DE CAPITAL	9.582.193,40	0,00	5.365.038,30	0,00
7.4	A OTROS ENTES PÚBLICOS DE LA COMUNIDAD AUTONOMA DE LA RIOJA	14.941,16	0,00	221.477,70	0,00
7.4.0	A SOCIEDADES PÚBLICAS	0,00	0,00	100.000,00	0,00
7.4.0.00	PROGRAMA 1 RENOVABLES TÉRMICAS	0,00	0,00	50.000,00	0,00
7.4.0.01	PROGRAMA 2 RENOVABLES TÉRMICAS	0,00	0,00	50.000,00	0,00
7.4.9	UNIVERSIDADES CAR	14.941,16	0,00	121.477,70	0,00
7.4.9.00	MOVES III INFRAESTRUCTURAS DE RECARGA	5.941,16	0,00	30.477,70	0,00
7.4.9.01	MOVES III ADQUISICIÓN DE VEHICULOS	9.000,00	0,00	91.000,00	0,00
7.6	A CORPORACIONES LOCALES	1.094.176,20	0,00	1.069.694,84	0,00
7.6.1	A AYUNTAMIENTOS	1.094.176,20	0,00	1.069.694,84	0,00




**Información a fecha: 31/12/2023**

**Unidad monetaria: Euros**

**Clasificación Orgánica 0908 POLÍTICA LOCAL, INFRAESTRUCTURAS Y LUCHA CONTRA LA DESPOBLACIÓN / DIRECCIÓN GENERAL DE TRANSICIÓN ENERGÉTICA Y CAMBIO CLIMÁTICO**

**Clasificación Funcional 4715 ACTUACIONES DE CARÁCTER ECONÓMICO / MEDIO AMBIENTE / MEDIO AMBIENTE / EFICIENCIA ENERGÉTICA Y CAMBIO CLIMÁTICO**

Clasificación Económica	Denominación	Comprometidos Incorporables	Comprometidos No Incorporables	No Comprometidos Incorporables	No Comprometidos No Incorporables
7.6.1.00	A AYUNTAMIENTOS	0,00	0,00	-291.000,00	0,00
7.6.1.03	ENERGIAS RENOVABLES NUCLEOS RURALES DISPERSOS	0,00	0,00	291.000,00	0,00
7.6.1.04	PROGRAMA MOVES	0,00	0,00	46,11	0,00
7.6.1.05	MOVES III INFRAESTRUCTURAS DE RECARGA	0,00	0,00	231.517,93	0,00
7.6.1.06	PROGRAMA 4. AYUDAS AUTOCONSUMO Y ALMACENAMIENTO	854.126,25	0,00	68.272,75	0,00
7.6.1.07	PROGRAMA 5. AYUDAS AUTOCONSUMO Y ALMACENAMIENTO	0,00	0,00	34.860,00	0,00
7.6.1.08	PREE 5000 EN EDIFICIOS	119.887,70	0,00	280.112,30	0,00
7.6.1.09	PREE 5000 EN INSTALACIONES	17.530,00	0,00	216.330,00	0,00
7.6.1.10	PROGRAMA 2 RENOVABLES TÉRMICAS	102.632,25	0,00	238.555,75	0,00
7.7	A EMPRESAS PRIVADAS	6.101.610,32	0,00	3.862.001,84	0,00
7.7.0	A EMPRESAS PRIVADAS	6.092.511,03	0,00	3.862.001,84	0,00
7.7.0.00	PROGRAMA MOVES	0,00	0,00	11.754,75	0,00
7.7.0.01	MOVES III INFRAESTRUCTURAS DE RECARGA	86.498,30	0,00	1.287.813,27	0,00
7.7.0.02	MOVES III ADQUISICIÓN DE VEHICULOS	117.200,00	0,00	797.702,91	0,00
7.7.0.03	PROGRAMA 1. AYUDAS AUTOCONSUMO Y ALMACENAMIENTO	1.233.299,22	0,00	312.739,26	0,00
7.7.0.04	PROGRAMA 2. AYUDAS AUTOCONSUMO Y ALMACENAMIENTO	4.175.270,67	0,00	214.187,74	0,00
7.7.0.05	PROGRAMA 3. AYUDAS AUTOCONSUMO Y ALMACENAMIENTO	88.751,75	0,00	387.078,25	0,00
7.7.0.06	PROGRAMA 4. AYUDAS AUTOCONSUMO Y ALMACENAMIENTO	314.913,57	0,00	7.303,18	0,00
7.7.0.07	PROGRAMA 6. AYUDAS AUTOCONSUMO Y ALMACENAMIENTO	39.470,00	0,00	380.530,00	0,00
7.7.0.08	PROGRAMA 1 RENOVABLES TÉRMICAS	37.107,52	0,00	462.892,48	0,00
7.7.1	X	9.099,29	0,00	0,00	0,00
7.7.1.01	EFICIENCIA ENERGÉTICA INSTALACIONES AGROPECUARIAS	9.099,29	0,00	0,00	0,00
7.8	A FAMILIAS E INSTITUCIONES SIN FINES DE LUCRO	2.371.465,72	0,00	211.863,92	0,00
7.8.0	A FAMILIAS E INSTITUCIONES SIN ANIMO DE LUCRO	1.764.869,69	0,00	-25.911,85	0,00
7.8.0.02	PROGRAMA 4. AYUDAS AUTOCONSUMO Y ALMACENAMIENTO	1.102.500,59	0,00	11.060,25	0,00
7.8.0.03	PROGRAMA 6. AYUDAS AUTOCONSUMO Y ALMACENAMIENTO	604.815,00	0,00	-365.339,00	0,00
7.8.0.04	PROGRAMA 1 RENOVABLES TÉRMICAS	0,00	0,00	362.774,00	0,00
7.8.0.05	PROGRAMA 5 AYUDAS AUTOCONSUMO Y ALMACENAMIENTO	57.554,10	0,00	-34.407,10	0,00
7.8.3	X	606.596,03	0,00	237.775,77	0,00
7.8.3.00	PROGRAMA MOVES	0,00	0,00	6.498,61	0,00
7.8.3.01	MOVES III INFRAESTRUCTURAS DE RECARGA	126.576,03	0,00	45.935,64	0,00
7.8.3.02	MOVES III ADQUISICIÓN DE VEHICULOS	480.020,00	0,00	185.341,52	0,00
<b>Total Orgánico / Funcional</b>	<b>0908 / 4715</b>	<b>9.582.193,40</b>	<b>11.806,69</b>	<b>5.365.038,30</b>	<b>149.413,26</b>



**Información a fecha: 31/12/2023**

**Unidad monetaria: Euros**

**Clasificación Orgánica 0908 POLÍTICA LOCAL, INFRAESTRUCTURAS Y LUCHA CONTRA LA DESPOBLACIÓN / DIRECCIÓN GENERAL DE TRANSICIÓN ENERGÉTICA Y CAMBIO CLIMÁTICO**

**Clasificación Funcional 4716 ACTUACIONES DE CARÁCTER ECONÓMICO / MEDIO AMBIENTE / MEDIO AMBIENTE / ACTUACIONES ENERGÉTICAS Y CLIMÁTICAS**

Clasificación Económica	Denominación	Comprometidos Incorporables	Comprometidos No Incorporables	No Comprometidos Incorporables	No Comprometidos No Incorporables
1	GASTOS DE PERSONAL	0,00	0,00	0,00	-56.234,69
1.0	ALTOS CARGOS	0,00	0,00	0,00	28.255,26
1.0.0	RETRIBUCIONES BÁSICAS Y OTRAS REMUNERACIONES DE ALTOS CARGOS	0,00	0,00	0,00	28.255,26
1.0.0.00	RETRIBUCIONES BÁSICAS	0,00	0,00	0,00	9.034,32
1.0.0.01	OTRAS REMUNERACIONES	0,00	0,00	0,00	19.220,94
1.2	FUNCIONARIOS	0,00	0,00	0,00	-28.355,55
1.2.0	RETRIBUCIONES BÁSICAS	0,00	0,00	0,00	-48.151,30
1.2.0.00	SUELDO Y PAGAS EXTRAORDINARIAS	0,00	0,00	0,00	-49.397,36
1.2.0.05	TRIENIOS	0,00	0,00	0,00	1.246,06
1.2.1	RETRIBUCIONES COMPLEMENTARIAS	0,00	0,00	0,00	19.795,75
1.2.1.00	COMPLEMENTO DE DESTINO	0,00	0,00	0,00	2.173,43
1.2.1.01	COMPLEMENTO ESPECÍFICO	0,00	0,00	0,00	19.695,59
1.2.1.04	OTRAS REMUNERACIONES	0,00	0,00	0,00	-2.073,27
1.5	INCENTIVOS AL RENDIMIENTO	0,00	0,00	0,00	-917,45
1.5.0	PRODUCTIVIDAD	0,00	0,00	0,00	-917,45
1.5.0.00	PRODUCTIVIDAD	0,00	0,00	0,00	-917,45
1.6	CUOTAS, PRESTACIONES Y GASTOS SOCIALES A CARGO DEL EMPLEADOR	0,00	0,00	0,00	-55.216,95
1.6.0	CUOTAS SOCIALES	0,00	0,00	0,00	-55.216,95
1.6.0.00	SEGURIDAD SOCIAL	0,00	0,00	0,00	-55.216,95
<b>Total Orgánico / Funcional</b>	<b>0908 / 4716</b>	<b>0,00</b>	<b>0,00</b>	<b>0,00</b>	<b>-56.234,69</b>



Información a fecha: 31/12/2023

Unidad monetaria: Euros

Clasificación Orgánica 1101 DEUDA PÚBLICA / DEUDA PÚBLICA

Clasificación Funcional 9511 ACTUACIONES DE CARACTER GENERAL / DEUDA PUBLICA / DEUDA PUBLICA / AMORTIZACION Y GASTOS FINANCIEROS

Clasificación Económica	Denominación	Comprometidos Incorporables	Comprometidos No Incorporables	No Comprometidos Incorporables	No Comprometidos No Incorporables
3	GASTOS FINANCIEROS	0,00	455.546,13	0,00	2.005.653,34
3.0	DE DEUDA PUBLICA INTERIOR	0,00	43,20	0,00	48.633,47
3.0.0	INTERESES	0,00	0,00	0,00	0,47
3.0.0.13	INTERESES COD.ISIN ES0000103111	0,00	0,00	0,00	0,47
3.0.9	GASTOS DE EMISION, MODIFICACION Y CANCELACION	0,00	43,20	0,00	48.633,00
3.0.9.03	SERVICIOS FINANCIEROS POR EMISION DEUDA	0,00	43,20	0,00	48.632,00
3.0.9.13	GASTOS COD ISIN: ES0000103111	0,00	0,00	0,00	1,00
3.1	DE PRESTAMOS DEL INTERIOR	0,00	455.502,93	0,00	1.380.847,18
3.1.0	INTERESES	0,00	455.502,93	0,00	1.368.944,97
3.1.0.05	INT. PTMO BCL N°43497821 (29.12.03)	0,00	0,00	0,00	-8.713,43
3.1.0.08	INT. PTMO DEXIA (30.12.03)	0,00	0,00	0,00	-5.526,00
3.1.0.10	INTERESES OTRAS OPERACIONES FINANCIERAS	0,00	455.502,93	0,00	1.113.047,48
3.1.0.20	INT. PTMO BEI 50 MILL (17.01.05)	0,00	0,00	0,00	-204.058,23
3.1.0.22	INT. PTMO DEXIA 20M (21.06.08)	0,00	0,00	0,00	-64.877,03
3.1.0.23	INT. PTMO DEPHA 20M (03.07.08)	0,00	0,00	0,00	945,76
3.1.0.24	INT. PTMO ICO 38M (14.07.08)	0,00	0,00	0,00	5.292,55
3.1.0.33	INT. PTMO BEI 65M (21.05.10)	0,00	0,00	0,00	-275.682,54
3.1.0.40	INT.PTMO BEI 60M (24.11.11)	0,00	0,00	0,00	1,00
3.1.0.58	INT. PTMO BEI-ADER 50M (18.07.13)	0,00	0,00	0,00	1,00
3.1.0.66	INT. PTMO BANKIA (27.04.15)	0,00	0,00	0,00	-26.987,86
3.1.0.78	INTERESES SANTANDER (08.05.17) 15 MILL	0,00	0,00	0,00	285,99
3.1.0.79	INTERESES BBVA (03.05.17) 70 MILL	0,00	0,00	0,00	2.956,22
3.1.0.80	INT. PTMO SABADELL (29.12.17) 28MILL	0,00	0,00	0,00	544,78
3.1.0.83	INT. PTMO LIBERBANK 144M (20.05.19)	0,00	0,00	0,00	0,39
3.1.0.84	INT. PTMO. UNICAJA 40M (20.05.19)	0,00	0,00	0,00	278,01
3.1.0.87	INTERESES ICO FF (26.02.2020)	0,00	0,00	0,00	1,84
3.1.0.88	INTERESES BANKIA (20.03.2020)	0,00	0,00	0,00	0,75
3.1.0.89	INTERESES LIBERBANK (20.03.2020)	0,00	0,00	0,00	0,83
3.1.0.90	INTERESES IBERCAJA (20.03.2020)	0,00	0,00	0,00	313,00
3.1.0.91	INTERESES SANTANDER (20.03.2020)	0,00	0,00	0,00	1.563,00
3.1.0.92	INTERESES KUTXBANK (20.03.2020)	0,00	0,00	0,00	594,00
3.1.0.93	INTERESES CECABANK (20.03.2020)	0,00	0,00	0,00	0,04
3.1.0.94	INTERESES PTMO ICO FLA (23.04.2021)	0,00	0,00	0,00	0,42



Información a fecha: 31/12/2023


Unidad monetaria: Euros

Clasificación Orgánica 1101 DEUDA PÚBLICA / DEUDA PÚBLICA

Clasificación Funcional 9511 ACTUACIONES DE CARACTER GENERAL / DEUDA PUBLICA / DEUDA PUBLICA / AMORTIZACION Y GASTOS FINANCIEROS

Clasificación Económica	Denominación	Comprometidos Incorporables	Comprometidos No Incorporables	No Comprometidos Incorporables	No Comprometidos No Incorporables
3.1.0.95	INTERESES PTMO ABANCA (21.04.2021) 161,39M	0,00	0,00	0,00	1,00
3.1.0.96	INTERESES PTMO LABORAL KUTXA (21.04.2021) 64M	0,00	0,00	0,00	1,00
3.1.0.97	INTERESES PTMO SABADELL (21.04.2021)	0,00	0,00	0,00	1,00
3.1.0.99	INTERESES PTMO ICO-FLA 2022	0,00	0,00	0,00	828.960,00
3.1.9	GASTOS DE FORMALIZACION, MODIFICACION Y CANCELACION.	0,00	0,00	0,00	11.902,21
3.1.9.00	A FORMALIZAR PARA FINANCIACIÓN. EJERCICIOS ANTERIORES	0,00	0,00	0,00	11.902,21
3.4	DE DEPOSITOS, FIANZAS Y OTROS	0,00	0,00	0,00	576.172,69
3.4.9	OTROS GASTOS FINANCIEROS	0,00	0,00	0,00	576.172,69
3.4.9.00	OTROS GASTOS FINANCIEROS	0,00	0,00	0,00	576.172,69
8	ACTIVOS FINANCIEROS	0,00	0,00	0,00	55.110,50
8.2	CONCESION DE PRESTAMOS AL SECTOR PUBLICO	0,00	0,00	0,00	55.110,50
8.2.0	PRESTAMOS A CORTO PLAZO.	0,00	0,00	0,00	55.110,50
8.2.0.10	DE SOCIEDADES PUBLICAS	0,00	0,00	0,00	55.110,50
9	PASIVOS FINANCIEROS	0,00	0,00	0,00	1.021,05
9.1	AMORTIZACION DE PRESTAMOS DEL INTERIOR	0,00	0,00	0,00	1.021,05
9.1.3	AMORTIZACION DE PRESTAMOS A LARGO PLAZO DE ENTES FUERA DEL SECTOR PÚBLICO	0,00	0,00	0,00	1.021,05
9.1.3.08	AMORT. PTMO DEXIA (30.12.03)	0,00	0,00	0,00	6,61
9.1.3.20	AMORT. PTMO BEI 50MILL (17.01.05)	0,00	0,00	0,00	1.000,42
9.1.3.22	AMORT. PTMO DEXIA 20M (21.06.08)	0,00	0,00	0,00	0,89
9.1.3.23	AMORT. PTMO DEPHA 20M (03.07.08)	0,00	0,00	0,00	3,62
9.1.3.24	AMORT. PTMO ICO 38M (14.07.08)	0,00	0,00	0,00	0,27
9.1.3.58	AMORT. PTMO BEI-ADER 50M (18.07.13)	0,00	0,00	0,00	0,24
9.1.3.66	AMORT. PTMO BANKIA (27.04.15)	0,00	0,00	0,00	1,00
9.1.3.78	AMORTIZ SANTANDER (08.05.17) 15 MILL	0,00	0,00	0,00	0,13
9.1.3.79	AMORTIZ BBVA (03.05.17) 70 MILL	0,00	0,00	0,00	1,00
9.1.3.80	AMORT. PTMO SABADELL (29.12.17) 28MILL	0,00	0,00	0,00	1,00
9.1.3.83	AMORTIZ. LIBERBANK (20.05.19) 144M	0,00	0,00	0,00	0,18
9.1.3.84	AMORT. UNICAJA (20.05.19) 40M	0,00	0,00	0,00	0,33
9.1.3.85	AMORT. IBERCAJA (20.05.19) 20M	0,00	0,00	0,00	0,67
9.1.3.86	AMORT. BEI EU-FUNDS (02.12.19)	0,00	0,00	0,00	1,00
9.1.3.87	AMORT. ICO FF (26.02.2020)	0,00	0,00	0,00	1,00
9.1.3.93	AMORT. CECABANK (20.03.2020)	0,00	0,00	0,00	0,60
9.1.3.94	AMORTIZ. PTMO ICO FLA (23.04.2021)	0,00	0,00	0,00	1,00





**Gobierno  
de La  
Rioja**

**Hacienda Gob.Pub. S.D. y P.G.**

**SICAP - Sistema de Información Contable**

**REMANENTES DE CRÉDITO**

**Ejercicio: 2023**

**Página 268**

**Información a fecha: 31/12/2023**

**Unidad monetaria: Euros**

**Clasificación Orgánica 1101 DEUDA PÚBLICA / DEUDA PÚBLICA**

**Clasificación Funcional 9511 ACTUACIONES DE CARACTER GENERAL / DEUDA PUBLICA / DEUDA PUBLICA / AMORTIZACION Y GASTOS FINANCIEROS**

Clasificación Económica	Denominación	Comprometidos Incorporables	Comprometidos No Incorporables	No Comprometidos Incorporables	No Comprometidos No Incorporables
9.1.3.95	AMORTIZ PTMO ABANCA (21.04.2021) 161.39M	0,00	0,00	0,00	0,09
9.1.3.99	AMORT. PTMO ICO-FLA 2022	0,00	0,00	0,00	1,00
<b>Total Orgánico / Funcional</b>	<b>1101 / 9511</b>	<b>0,00</b>	<b>455.546,13</b>	<b>0,00</b>	<b>2.061.784,89</b>



**Gobierno  
de La  
Rioja**

**Hacienda Gob.Pub. S.D. y P.G.**

**SICAP - Sistema de Información Contable**

**REMANENTES DE CRÉDITO**

**Ejercicio: 2023**

**Página 269**

**Información a fecha: 31/12/2023**

**Unidad monetaria: Euros**

**Clasificación Orgánica 1201 HACIENDA, GOBERNANZA PÚBLICA, SOCIEDAD DIGITAL Y PORTAVOCÍA DEL GOBIERNO / SECRETARÍA GENERAL TÉCNICA**

**Clasificación Funcional 1411 SERVICIOS PÚBLICOS BÁSICOS / ACCIÓN EXTERIOR / ACCIÓN EXTERIOR / ACCIÓN EXTERIOR**

Clasificación Económica	Denominación	Comprometidos Incorporables	Comprometidos No Incorporables	No Comprometidos Incorporables	No Comprometidos No Incorporables
2	GASTOS EN BIENES CORRIENTES Y SERVICIOS	0,00	5.477,49	0,00	0,00
2.2	MATERIAL, SUMINISTROS Y OTROS	0,00	5.477,49	0,00	0,00
2.2.1	SUMINISTROS	0,00	5.477,49	0,00	0,00
2.2.1.00	ENERGIA ELECTRICA	0,00	5.477,49	0,00	0,00
4	TRANSFERENCIAS CORRIENTES	0,00	0,00	0,00	22.030,05
4.8	A FAMILIAS E INSTITUCIONES SIN FINES DE LUCRO	0,00	0,00	0,00	30,00
4.8.1	X	0,00	0,00	0,00	30,00
4.8.1.00	CASAS Y CENTROS RIOJANOS EN ESPAÑA	0,00	0,00	0,00	30,00
4.9	AL EXTERIOR	0,00	0,00	0,00	22.000,05
4.9.0	AL EXTERIOR	0,00	0,00	0,00	22.000,05
4.9.0.00	CASAS Y CENTROS RIOJANOS EN EL EXTRANJERO	0,00	0,00	0,00	22.000,05
<b>Total Orgánico / Funcional</b>	<b>1201 / 1411</b>	<b>0,00</b>	<b>5.477,49</b>	<b>0,00</b>	<b>22.030,05</b>




**Información a fecha: 31/12/2023**

**Unidad monetaria: Euros**

**Clasificación Orgánica 1201 HACIENDA, GOBERNANZA PÚBLICA, SOCIEDAD DIGITAL Y PORTAVOCÍA DEL GOBIERNO/ SECRETARÍA GENERAL TÉCNICA**

**Clasificación Funcional 9111 ACTUACIONES DE CARACTER GENERAL/ SERVICIOS DE CARÁCTER GENERAL/ SERVICIOS DE CARÁCTER GENERAL/ SERVICIOS DE CARÁCTER GENERAL Y ATENCIÓN AL CIUDADANO**

Clasificación Económica	Denominación	Comprometidos Incorporables	Comprometidos No Incorporables	No Comprometidos Incorporables	No Comprometidos No Incorporables
1	GASTOS DE PERSONAL	0,00	0,00	0,00	485.419,07
1.0	ALTOS CARGOS	0,00	0,00	0,00	-7.665,38
1.0.0	RETRIBUCIONES BÁSICAS Y OTRAS REMUNERACIONES DE ALTOS CARGOS	0,00	0,00	0,00	-7.665,38
1.0.0.00	RETRIBUCIONES BÁSICAS	0,00	0,00	0,00	-5.164,17
1.0.0.01	OTRAS REMUNERACIONES	0,00	0,00	0,00	-2.501,21
1.1	PERSONAL EVENTUAL	0,00	0,00	0,00	-1.093,48
1.1.0	RETRIBUCIONES BÁSICAS Y OTRAS REMUNERACIONES DE PERSONAL EVENTUAL	0,00	0,00	0,00	-1.093,48
1.1.0.00	RETRIBUCIONES BÁSICAS	0,00	0,00	0,00	475,75
1.1.0.01	OTRAS REMUNERACIONES	0,00	0,00	0,00	-1.569,23
1.2	FUNCIONARIOS	0,00	0,00	0,00	468.080,07
1.2.0	RETRIBUCIONES BÁSICAS	0,00	0,00	0,00	191.566,70
1.2.0.00	SUELDO Y PAGAS EXTRAORDINARIAS	0,00	0,00	0,00	231.435,75
1.2.0.05	TRIENIOS	0,00	0,00	0,00	-39.869,05
1.2.1	RETRIBUCIONES COMPLEMENTARIAS	0,00	0,00	0,00	276.513,37
1.2.1.00	COMPLEMENTO DE DESTINO	0,00	0,00	0,00	116.329,09
1.2.1.01	COMPLEMENTO ESPECÍFICO	0,00	0,00	0,00	196.701,90
1.2.1.04	OTRAS REMUNERACIONES	0,00	0,00	0,00	-36.517,62
1.3	LABORALES	0,00	0,00	0,00	49.783,68
1.3.0	LABORAL FIJO	0,00	0,00	0,00	113.029,24
1.3.0.00	RETRIBUCIONES BÁSICAS	0,00	0,00	0,00	55.802,07
1.3.0.01	OTRAS REMUNERACIONES	0,00	0,00	0,00	53.794,86
1.3.0.02	HORAS EXTRAORDINARIAS	0,00	0,00	0,00	3.432,31
1.3.1	LABORAL TEMPORAL	0,00	0,00	0,00	-63.245,56
1.3.1.00	RETRIBUCIONES BÁSICAS	0,00	0,00	0,00	-30.919,82
1.3.1.01	OTRAS REMUNERACIONES	0,00	0,00	0,00	-33.277,74
1.3.1.02	HORAS EXTRAORDINARIAS	0,00	0,00	0,00	952,00
1.5	INCENTIVOS AL RENDIMIENTO	0,00	0,00	0,00	-7.599,82
1.5.0	PRODUCTIVIDAD	0,00	0,00	0,00	-20.964,82
1.5.0.00	PRODUCTIVIDAD	0,00	0,00	0,00	-20.964,82
1.5.1	GRATIFICACIONES	0,00	0,00	0,00	13.365,00
1.5.1.00	GRATIFICACIONES	0,00	0,00	0,00	13.365,00
1.6	CUOTAS, PRESTACIONES Y GASTOS SOCIALES A CARGO DEL EMPLEADOR	0,00	0,00	0,00	-16.086,00
1.6.0	CUOTAS SOCIALES	0,00	0,00	0,00	-18.666,00



**Información a fecha: 31/12/2023**

**Unidad monetaria: Euros**

**Clasificación Orgánica 1201 HACIENDA, GOBERNANZA PÚBLICA, SOCIEDAD DIGITAL Y PORTAVOCÍA DEL GOBIERNO/ SECRETARÍA GENERAL TÉCNICA**

**Clasificación Funcional 9111 ACTUACIONES DE CARACTER GENERAL/ SERVICIOS DE CARÁCTER GENERAL/ SERVICIOS DE CARÁCTER GENERAL/ SERVICIOS DE CARÁCTER GENERAL Y ATENCIÓN AL CIUDADANO**

Clasificación Económica	Denominación	Comprometidos Incorporables	Comprometidos No Incorporables	No Comprometidos Incorporables	No Comprometidos No Incorporables
1.6.0.00	SEGURIDAD SOCIAL	0,00	0,00	0,00	-18.666,00
1.6.2	GASTOS SOCIALES DE FUNCIONARIOS Y PERSONAL NO LABORAL	0,00	0,00	0,00	2.580,00
1.6.2.00	FORMACIÓN Y PERFECCIONAMIENTO DE PERSONAL	0,00	0,00	0,00	2.580,00
2	GASTOS EN BIENES CORRIENTES Y SERVICIOS	0,00	407.329,87	0,00	144.062,69
2.0	ARRENDAMIENTOS Y CANONES	0,00	0,00	0,00	1.000,00
2.0.2	EDIFICIOS Y OTRAS CONSTRUCCIONES	0,00	0,00	0,00	250,00
2.0.2.00	EDIFICIOS Y OTRAS CONSTRUCCIONES	0,00	0,00	0,00	250,00
2.0.3	MAQUINARIA, INSTALACION Y UTILLAJE	0,00	0,00	0,00	500,00
2.0.3.00	MAQUINARIA,INSTALACIONES Y UTILLAJE	0,00	0,00	0,00	500,00
2.0.9	CÁNONES	0,00	0,00	0,00	250,00
2.0.9.00	CÁNONES	0,00	0,00	0,00	250,00
2.1	REPARACIONES, MANTENIMIENTO Y CONSERVACION	0,00	2.518,64	0,00	67.229,07
2.1.0	TERRENOS Y BIENES NATURALES	0,00	0,02	0,00	5.578,29
2.1.0.00	INMOVILIZADO PROPIO	0,00	0,02	0,00	5.578,29
2.1.2	EDIFICIOS Y OTRAS CONSTRUCCIONES	0,00	0,00	0,00	28.265,50
2.1.2.00	INMOVILIZADO PROPIO	0,00	0,00	0,00	27.765,50
2.1.2.01	INMOVILIZADO ARRENDADO	0,00	0,00	0,00	500,00
2.1.3	MAQUINARIA, INSTALACION Y UTILLAJE	0,00	2.518,62	0,00	30.768,12
2.1.3.00	INMOVILIZADO PROPIO	0,00	2.518,62	0,00	30.768,12
2.1.4	ELEMENTOS DE TRANSPORTE	0,00	0,00	0,00	1.462,46
2.1.4.00	INMOVILIZADO PROPIO	0,00	0,00	0,00	1.462,46
2.1.5	MOBILIARIO Y ENSERES	0,00	0,00	0,00	-845,30
2.1.5.00	INMOVILIZADO PROPIO	0,00	0,00	0,00	-845,30
2.1.6	EQUIPOS PARA PROCESO DE INFORMACION	0,00	0,00	0,00	1.000,00
2.1.6.00	INMOVILIZADO PROPIO	0,00	0,00	0,00	1.000,00
2.1.9	OTRO INMOVILIZADO MATERIAL	0,00	0,00	0,00	1.000,00
2.1.9.00	INMOVILIZADO PROPIO	0,00	0,00	0,00	1.000,00
2.2	MATERIAL, SUMINISTROS Y OTROS	0,00	404.811,23	0,00	41.011,20
2.2.0	MATERIAL DE OFICINA	0,00	8.346,00	0,00	22.326,93
2.2.0.00	ORDINARIO NO INVENTARIABLE	0,00	8.346,00	0,00	30.178,66
2.2.0.01	PRENSA, REVISTAS, LIBROS Y OTRAS PUBLICACIONES	0,00	0,00	0,00	-13.851,73
2.2.0.02	MATERIAL INFORMATICO NO INVENTARIABLE	0,00	0,00	0,00	6.000,00
2.2.1	SUMINISTROS	0,00	363.881,31	0,00	-91.807,30



**Información a fecha: 31/12/2023**

**Unidad monetaria: Euros**

**Clasificación Orgánica 1201 HACIENDA, GOBERNANZA PÚBLICA, SOCIEDAD DIGITAL Y PORTAVOCÍA DEL GOBIERNO/ SECRETARÍA GENERAL TÉCNICA**

**Clasificación Funcional 9111 ACTUACIONES DE CARACTER GENERAL/ SERVICIOS DE CARÁCTER GENERAL/ SERVICIOS DE CARÁCTER GENERAL/ SERVICIOS DE CARÁCTER GENERAL Y ATENCIÓN AL CIUDADANO**

Clasificación Económica	Denominación	Comprometidos Incorporables	Comprometidos No Incorporables	No Comprometidos Incorporables	No Comprometidos No Incorporables
2.2.1.00	ENERGIA ELECTRICA	0,00	351.561,10	0,00	-135.169,40
2.2.1.01	AGUA	0,00	0,00	0,00	4.521,28
2.2.1.02	GAS	0,00	8.142,61	0,00	20.050,91
2.2.1.04	VESTUARIO	0,00	0,00	0,00	-284,01
2.2.1.07	MATERIALES ESPECIALES	0,00	4.177,60	0,00	9.688,24
2.2.1.23	CALZADO	0,00	0,00	0,00	3.080,22
2.2.1.99	OTROS SUMINISTROS	0,00	0,00	0,00	6.305,46
2.2.2	COMUNICACIONES	0,00	7.248,65	0,00	7.022,48
2.2.2.01	POSTALES	0,00	7.248,65	0,00	7.022,48
2.2.3	TRANSPORTES	0,00	0,00	0,00	-9.496,98
2.2.3.00	TRANSPORTES	0,00	0,00	0,00	-9.496,98
2.2.5	TRIBUTOS	0,00	0,00	0,00	4.311,84
2.2.5.00	LOCALES	0,00	0,00	0,00	3.107,60
2.2.5.01	AUTONOMICAS	0,00	0,00	0,00	1.204,24
2.2.6	GASTOS DIVERSOS	0,00	0,00	0,00	76.871,35
2.2.6.01	ATENCIONES PROTOCOLARIAS Y REPRESENTATIVAS	0,00	0,00	0,00	12.699,57
2.2.6.02	PUBLICIDAD Y PROPAGANDA	0,00	0,00	0,00	2.000,00
2.2.6.06	REUNIONES, CONFERENCIAS Y CURSOS	0,00	0,00	0,00	13.054,70
2.2.6.07	FERIAS Y EXPOSICIONES	0,00	0,00	0,00	30.000,00
2.2.6.12	RECLAMACIONES CONSEJO TRANSPARENCIA	0,00	0,00	0,00	12.254,48
2.2.6.16	CONSEJO DE TRANSPARENCIA Y BUEN GOBIERNO	0,00	0,00	0,00	5.000,00
2.2.6.99	OTROS	0,00	0,00	0,00	1.862,60
2.2.7	TRABAJOS REALIZADOS POR OTRAS EMPRESAS	0,00	25.335,27	0,00	31.782,88
2.2.7.00	LIMPIEZA Y ASEO	0,00	720,38	0,00	-22.463,20
2.2.7.01	SEGURIDAD	0,00	24.614,89	0,00	-7.849,21
2.2.7.03	POSTALES	0,00	0,00	0,00	4.475,51
2.2.7.05	PROCESOS ELECTORALES	0,00	0,00	0,00	3.025,12
2.2.7.06	ESTUDIOS Y TRABAJOS TÉCNICOS	0,00	0,00	0,00	25.271,20
2.2.7.07	SERVICIOS DE CARACTER INFORMÁTICO	0,00	0,00	0,00	30.000,00
2.2.7.99	OTROS	0,00	0,00	0,00	-676,54
2.3	INDEMNIZACION POR RAZON DEL SERVICIO	0,00	0,00	0,00	34.822,42
2.3.0	DIETAS	0,00	0,00	0,00	15.614,85
2.3.0.00	DIETAS	0,00	0,00	0,00	15.614,85




**Información a fecha: 31/12/2023**

**Unidad monetaria: Euros**

**Clasificación Orgánica 1201 HACIENDA, GOBERNANZA PÚBLICA, SOCIEDAD DIGITAL Y PORTAVOCÍA DEL GOBIERNO/ SECRETARÍA GENERAL TÉCNICA**

**Clasificación Funcional 9111 ACTUACIONES DE CARACTER GENERAL/ SERVICIOS DE CARÁCTER GENERAL/ SERVICIOS DE CARÁCTER GENERAL/ SERVICIOS DE CARÁCTER GENERAL Y ATENCIÓN AL CIUDADANO**

Clasificación Económica	Denominación	Comprometidos Incorporables	Comprometidos No Incorporables	No Comprometidos Incorporables	No Comprometidos No Incorporables
2.3.1	LOCOMOCIÓN	0,00	0,00	0,00	6.929,57
2.3.1.00	LOCOMOCIÓN	0,00	0,00	0,00	6.929,57
2.3.3	OTRAS INDEMNIZACIONES	0,00	0,00	0,00	12.278,00
2.3.3.00	OTRAS INDEMNIZACIONES	0,00	0,00	0,00	12.278,00
4	TRANSFERENCIAS CORRIENTES	0,00	0,00	0,00	282.647,88
4.8	A FAMILIAS E INSTITUCIONES SIN FINES DE LUCRO	0,00	0,00	0,00	282.647,88
4.8.0	A FAMILIAS E INSTITUCIONES SIN ANIMO DE LUCRO	0,00	0,00	0,00	90.000,00
4.8.0.00	A FAMILIAS E INSTITUCIONES SIN ANIMO DE LUCRO	0,00	0,00	0,00	90.000,00
4.8.5	X	0,00	0,00	0,00	192.647,88
4.8.5.00	SUBVENCIONES CANDIDATURAS ELECCIONES PARLAMENTO	0,00	0,00	0,00	192.647,88
6	INVERSIONES REALES	2.904,00	0,00	79.999,07	0,00
6.2	INVERSION NUEVA ASOCIADA AL FUNCIONAMIENTO OPERATIVO DE LOS SERVICIOS	0,00	0,00	-619.123,10	0,00
6.2.2	EDIFICIOS Y OTRAS CONSTRUCCIONES	0,00	0,00	7.500,00	0,00
6.2.2.01	CONSTRUCCION	0,00	0,00	7.500,00	0,00
6.2.3	MAQUINARIA, INSTALACIONES Y UTILLAJE	0,00	0,00	22.546,05	0,00
6.2.3.00	ADQUISICION	0,00	0,00	6.120,62	0,00
6.2.3.01	CONSTRUCCION	0,00	0,00	6.425,43	0,00
6.2.3.04	EFICIENCIA ENERGETICA	0,00	0,00	10.000,00	0,00
6.2.5	MOBILIARIO Y ENSERES	0,00	0,00	-737.169,15	0,00
6.2.5.00	ADQUISICION	0,00	0,00	-737.169,15	0,00
6.2.6	EQUIPOS PARA PROCESOS DE INFORMACION	0,00	0,00	88.000,00	0,00
6.2.6.00	ADQUISICION	0,00	0,00	88.000,00	0,00
6.3	INVERSION DE REPOSICION ASOCIADA AL FUNCION. OPERAT. DE LOS SERVICIOS	0,00	0,00	506.725,62	0,00
6.3.2	EDIFICIOS Y OTRAS CONSTRUCCIONES	0,00	0,00	162.635,75	0,00
6.3.2.00	ADQUISICION	0,00	0,00	107.260,69	0,00
6.3.2.01	CONSTRUCCION	0,00	0,00	45.955,86	0,00
6.3.2.03	INCORPORACION DE BIENES Y SERVICIOS	0,00	0,00	9.419,20	0,00
6.3.3	MAQUINARIA, INSTALACIONES Y UTILLAJE	0,00	0,00	-6.227,57	0,00
6.3.3.00	ADQUISICION	0,00	0,00	-6.227,57	0,00
6.3.5	MOBILIARIO Y ENSERES	0,00	0,00	320.317,44	0,00
6.3.5.00	ADQUISICION	0,00	0,00	320.317,44	0,00
6.3.9	OTROS ACTIVOS MATERIALES	0,00	0,00	30.000,00	0,00
6.3.9.00	ADQUISICION	0,00	0,00	30.000,00	0,00



**Gobierno  
de La  
Rioja**

**Hacienda Gob.Pub. S.D. y P.G.**

**Ejercicio: 2023**

**SICAP - Sistema de Información Contable**

**REMANENTES DE CRÉDITO**

**Página 274**


**Información a fecha: 31/12/2023**

**Unidad monetaria: Euros**

**Clasificación Orgánica 1201 HACIENDA, GOBERNANZA PÚBLICA, SOCIEDAD DIGITAL Y PORTAVOCÍA DEL GOBIERNO/ SECRETARÍA GENERAL TÉCNICA**

**Clasificación Funcional 9111 ACTUACIONES DE CARACTER GENERAL/ SERVICIOS DE CARÁCTER GENERAL/ SERVICIOS DE CARÁCTER GENERAL/ SERVICIOS DE CARÁCTER GENERAL Y ATENCIÓN AL CIUDADANO**

Clasificación Económica	Denominación	Comprometidos Incorporables	Comprometidos No Incorporables	No Comprometidos Incorporables	No Comprometidos No Incorporables
6.4	GASTOS DE INVERSIONES DE CARACTER INMATERIAL.	2.904,00	0,00	192.396,55	0,00
6.4.4	APLICACIONES INFORMATICAS	2.904,00	0,00	192.396,55	0,00
6.4.4.00	ADQUISICION	2.904,00	0,00	112.396,55	0,00
6.4.4.03	INCORPORACION DE BIENES Y SERVICIOS	0,00	0,00	80.000,00	0,00
<b>Total Orgánico / Funcional</b>	<b>1201 / 9111</b>	<b>2.904,00</b>	<b>407.329,87</b>	<b>79.999,07</b>	<b>912.129,64</b>



**Información a fecha: 31/12/2023**

**Unidad monetaria: Euros**

**Clasificación Orgánica 1201 HACIENDA, GOBERNANZA PÚBLICA, SOCIEDAD DIGITAL Y PORTAVOCÍA DEL GOBIERNO / SECRETARÍA GENERAL TÉCNICA**

**Clasificación Funcional 9211 ACTUACIONES DE CARACTER GENERAL / ADMINISTRACIÓN FINANCIERA Y TRIBUTARIA / SERVICIOS DE HACIENDA PÚBLICA / ADMINISTRACIÓN DEL PATRIMONIO Y COORDINACIÓN DE LA CONTRATACIÓN**

Clasificación Económica	Denominación	Comprometidos Incorporables	Comprometidos No Incorporables	No Comprometidos Incorporables	No Comprometidos No Incorporables
1	GASTOS DE PERSONAL	0,00	0,00	0,00	106.463,21
1.2	FUNCIONARIOS	0,00	0,00	0,00	179.596,35
1.2.0	RETRIBUCIONES BÁSICAS	0,00	0,00	0,00	-7.284,61
1.2.0.00	SUELDO Y PAGAS EXTRAORDINARIAS	0,00	0,00	0,00	660,46
1.2.0.05	TRIENIOS	0,00	0,00	0,00	-7.945,07
1.2.1	RETRIBUCIONES COMPLEMENTARIAS	0,00	0,00	0,00	186.880,96
1.2.1.00	COMPLEMENTO DE DESTINO	0,00	0,00	0,00	81.372,76
1.2.1.01	COMPLEMENTO ESPECÍFICO	0,00	0,00	0,00	138.916,77
1.2.1.04	OTRAS REMUNERACIONES	0,00	0,00	0,00	-33.408,57
1.3	LABORALES	0,00	0,00	0,00	2.674,95
1.3.0	LABORAL FIJO	0,00	0,00	0,00	62.229,00
1.3.0.00	RETRIBUCIONES BÁSICAS	0,00	0,00	0,00	31.613,00
1.3.0.01	OTRAS REMUNERACIONES	0,00	0,00	0,00	30.616,00
1.3.1	LABORAL TEMPORAL	0,00	0,00	0,00	-59.554,05
1.3.1.00	RETRIBUCIONES BÁSICAS	0,00	0,00	0,00	-31.416,21
1.3.1.01	OTRAS REMUNERACIONES	0,00	0,00	0,00	-28.137,84
1.5	INCENTIVOS AL RENDIMIENTO	0,00	0,00	0,00	-6.474,78
1.5.0	PRODUCTIVIDAD	0,00	0,00	0,00	-6.474,78
1.5.0.00	PRODUCTIVIDAD	0,00	0,00	0,00	-6.474,78
1.6	CUOTAS, PRESTACIONES Y GASTOS SOCIALES A CARGO DEL EMPLEADOR	0,00	0,00	0,00	-69.333,31
1.6.0	CUOTAS SOCIALES	0,00	0,00	0,00	-69.333,31
1.6.0.00	SEGURIDAD SOCIAL	0,00	0,00	0,00	-69.333,31
2	GASTOS EN BIENES CORRIENTES Y SERVICIOS	0,00	89.979,64	0,00	357.965,78
2.0	ARRENDAMIENTOS Y CANONES	0,00	0,00	0,00	17.173,88
2.0.2	EDIFICIOS Y OTRAS CONSTRUCCIONES	0,00	0,00	0,00	10.000,00
2.0.2.00	EDIFICIOS Y OTRAS CONSTRUCCIONES	0,00	0,00	0,00	10.000,00
2.0.3	MAQUINARIA, INSTALACION Y UTILLAJE	0,00	0,00	0,00	-54,42
2.0.3.00	MAQUINARIA,INSTALACIONES Y UTILLAJE	0,00	0,00	0,00	-54,42
2.0.9	CÁNONES	0,00	0,00	0,00	7.228,30
2.0.9.00	CÁNONES	0,00	0,00	0,00	7.228,30
2.1	REPARACIONES, MANTENIMIENTO Y CONSERVACION	0,00	19.318,89	0,00	23.719,00
2.1.0	TERRENOS Y BIENES NATURALES	0,00	0,00	0,00	2.970,40
2.1.0.00	INMOVILIZADO PROPIO	0,00	0,00	0,00	2.970,40






**Información a fecha: 31/12/2023**

**Unidad monetaria: Euros**

**Clasificación Orgánica 1201 HACIENDA, GOBERNANZA PÚBLICA, SOCIEDAD DIGITAL Y PORTAVOCÍA DEL GOBIERNO / SECRETARÍA GENERAL TÉCNICA**

**Clasificación Funcional 9211 ACTUACIONES DE CARACTER GENERAL / ADMINISTRACIÓN FINANCIERA Y TRIBUTARIA / SERVICIOS DE HACIENDA PÚBLICA / ADMINISTRACIÓN DEL PATRIMONIO Y COORDINACIÓN DE LA CONTRATACIÓN**

Clasificación Económica	Denominación	Comprometidos Incorporables	Comprometidos No Incorporables	No Comprometidos Incorporables	No Comprometidos No Incorporables
2.1.2	EDIFICIOS Y OTRAS CONSTRUCCIONES	0,00	0,00	0,00	34.764,63
2.1.2.00	INMOVILIZADO PROPIO	0,00	0,00	0,00	34.764,63
2.1.3	MAQUINARIA, INSTALACION Y UTILLAJE	0,00	19.318,89	0,00	-15.382,63
2.1.3.00	INMOVILIZADO PROPIO	0,00	19.318,89	0,00	-15.382,63
2.1.4	ELEMENTOS DE TRANSPORTE	0,00	0,00	0,00	366,60
2.1.4.00	INMOVILIZADO PROPIO	0,00	0,00	0,00	366,60
2.1.5	MOBILIARIO Y ENSERES	0,00	0,00	0,00	1.000,00
2.1.5.00	INMOVILIZADO PROPIO	0,00	0,00	0,00	1.000,00
2.2	MATERIAL, SUMINISTROS Y OTROS	0,00	70.660,75	0,00	312.999,44
2.2.0	MATERIAL DE OFICINA	0,00	625,83	0,00	2.543,18
2.2.0.00	ORDINARIO NO INVENTARIABLE	0,00	625,83	0,00	2.543,18
2.2.1	SUMINISTROS	0,00	62.345,15	0,00	75.846,96
2.2.1.00	ENERGIA ELECTRICA	0,00	42.474,94	0,00	54.271,15
2.2.1.01	AGUA	0,00	0,00	0,00	7.040,93
2.2.1.02	GAS	0,00	19.870,21	0,00	6.739,36
2.2.1.03	COMBUSTIBLES Y CARBURANTES	0,00	0,00	0,00	4.223,87
2.2.1.07	MATERIALES ESPECIALES	0,00	0,00	0,00	3.773,04
2.2.1.99	OTROS SUMINISTROS	0,00	0,00	0,00	-201,39
2.2.3	TRANSPORTES	0,00	0,00	0,00	4.000,00
2.2.3.00	TRANSPORTES	0,00	0,00	0,00	4.000,00
2.2.4	PRIMAS DE SEGUROS	0,00	0,00	0,00	45.651,77
2.2.4.00	EDIFICIOS Y LOCALES	0,00	0,00	0,00	31.076,32
2.2.4.01	DE VEHICULOS	0,00	0,00	0,00	14.575,45
2.2.5	TRIBUTOS	0,00	0,00	0,00	100.831,57
2.2.5.00	LOCALES	0,00	0,00	0,00	130.430,98
2.2.5.01	AUTONOMICAS	0,00	0,00	0,00	-30.599,41
2.2.5.02	ESTATALES	0,00	0,00	0,00	1.000,00
2.2.6	GASTOS DIVERSOS	0,00	2.514,00	0,00	14.672,39
2.2.6.02	PUBLICIDAD Y PROPAGANDA	0,00	0,00	0,00	500,00
2.2.6.03	JURÍDICOS, CONTENCIOSOS	0,00	0,00	0,00	3.000,00
2.2.6.06	REUNIONES, CONFERENCIAS Y CURSOS	0,00	0,00	0,00	500,00
2.2.6.12	CONSULTAS AL REGISTRO MERCANTIL	0,00	0,00	0,00	4.260,94
2.2.6.14	GASTOS DERIVADOS DE RESOLUCIÓN RECURSO ESPECIAL MATERIA CONTRATACIÓN	0,00	2.514,00	0,00	-1.764,00




**Información a fecha: 31/12/2023**

**Unidad monetaria: Euros**

**Clasificación Orgánica 1201 HACIENDA, GOBERNANZA PÚBLICA, SOCIEDAD DIGITAL Y PORTAVOCÍA DEL GOBIERNO/ SECRETARÍA GENERAL TÉCNICA**

**Clasificación Funcional 9211 ACTUACIONES DE CARACTER GENERAL / ADMINISTRACIÓN FINANCIERA Y TRIBUTARIA / SERVICIOS DE HACIENDA PÚBLICA / ADMINISTRACIÓN DEL PATRIMONIO Y COORDINACIÓN DE LA CONTRATACIÓN**

Clasificación Económica	Denominación	Comprometidos Incorporables	Comprometidos No Incorporables	No Comprometidos Incorporables	No Comprometidos No Incorporables
2.2.6.99	OTROS	0,00	0,00	0,00	8.175,45
2.2.7	TRABAJOS REALIZADOS POR OTRAS EMPRESAS	0,00	5.175,77	0,00	69.453,57
2.2.7.00	LIMPIEZA Y ASEO	0,00	0,00	0,00	2.083,77
2.2.7.06	ESTUDIOS Y TRABAJOS TÉCNICOS	0,00	0,00	0,00	32.425,40
2.2.7.07	SERVICIOS DE CARACTER INFORMÁTICO	0,00	5.175,77	0,00	33.003,15
2.2.7.99	OTROS	0,00	0,00	0,00	1.941,25
2.3	INDEMNIZACION POR RAZON DEL SERVICIO	0,00	0,00	0,00	4.073,46
2.3.0	DIETAS	0,00	0,00	0,00	500,00
2.3.0.00	DIETAS	0,00	0,00	0,00	500,00
2.3.1	LOCOMOCIÓN	0,00	0,00	0,00	3.448,46
2.3.1.00	LOCOMOCIÓN	0,00	0,00	0,00	3.448,46
2.3.3	OTRAS INDEMNIZACIONES	0,00	0,00	0,00	125,00
2.3.3.00	OTRAS INDEMNIZACIONES	0,00	0,00	0,00	125,00
3	GASTOS FINANCIEROS	0,00	0,00	0,00	1.720,56
3.4	DE DEPOSITOS, FIANZAS Y OTROS	0,00	0,00	0,00	1.720,56
3.4.2	INTERESES DE DEMORA	0,00	0,00	0,00	1.720,56
3.4.2.00	INTERESES DE DEMORA	0,00	0,00	0,00	1.720,56
6	INVERSIONES REALES	14.909,29	0,00	16.200,43	0,00
6.2	INVERSION NUEVA ASOCIADA AL FUNCIONAMIENTO OPERATIVO DE LOS SERVICIOS	0,00	0,00	-22.623,16	0,00
6.2.2	EDIFICIOS Y OTRAS CONSTRUCCIONES	0,00	0,00	-15.467,14	0,00
6.2.2.00	ADQUISICION	0,00	0,00	-6.234,84	0,00
6.2.2.01	CONSTRUCCION	0,00	0,00	-9.232,30	0,00
6.2.3	MAQUINARIA, INSTALACIONES Y UTILLAJE	0,00	0,00	-29.051,61	0,00
6.2.3.00	ADQUISICION	0,00	0,00	-6.292,00	0,00
6.2.3.01	CONSTRUCCION	0,00	0,00	-22.759,61	0,00
6.2.4	ELEMENTOS DE TRANSPORTE	0,00	0,00	40.000,00	0,00
6.2.4.00	ADQUISICION	0,00	0,00	40.000,00	0,00
6.2.6	EQUIPOS PARA PROCESOS DE INFORMACION	0,00	0,00	-18.104,41	0,00
6.2.6.00	ADQUISICION	0,00	0,00	-18.104,41	0,00
6.3	INVERSION DE REPOSICION ASOCIADA AL FUNCION. OPERAT. DE LOS SERVICIOS	0,03	0,00	2.142,89	0,00
6.3.2	EDIFICIOS Y OTRAS CONSTRUCCIONES	0,03	0,00	39.410,17	0,00
6.3.2.00	ADQUISICION	0,00	0,00	-14.935,55	0,00
6.3.2.01	CONSTRUCCION	0,03	0,00	54.345,72	0,00



**Gobierno  
de La  
Rioja**

**Hacienda Gob.Pub. S.D. y P.G.**

**SICAP - Sistema de Información Contable**

**REMANENTES DE CRÉDITO**

**Ejercicio: 2023**

**Página 278**

**Información a fecha: 31/12/2023**

**Unidad monetaria: Euros**

**Clasificación Orgánica 1201 HACIENDA, GOBERNANZA PÚBLICA, SOCIEDAD DIGITAL Y PORTAVOCÍA DEL GOBIERNO / SECRETARÍA GENERAL TÉCNICA**

**Clasificación Funcional 9211 ACTUACIONES DE CARACTER GENERAL / ADMINISTRACIÓN FINANCIERA Y TRIBUTARIA / SERVICIOS DE HACIENDA PÚBLICA / ADMINISTRACIÓN DEL PATRIMONIO Y COORDINACIÓN DE LA CONTRATACIÓN**

Clasificación Económica	Denominación	Comprometidos Incorporables	Comprometidos No Incorporables	No Comprometidos Incorporables	No Comprometidos No Incorporables
6.3.3	MAQUINARIA, INSTALACIONES Y UTILLAJE	0,00	0,00	-35.178,21	0,00
6.3.3.00	ADQUISICION	0,00	0,00	-26.366,89	0,00
6.3.3.01	CONSTRUCCION	0,00	0,00	-7.794,92	0,00
6.3.3.03	INCORPORACION DE BIENES Y SERVICIOS	0,00	0,00	-1.016,40	0,00
6.3.5	MOBILIARIO Y ENSERES	0,00	0,00	-2.089,07	0,00
6.3.5.00	ADQUISICION	0,00	0,00	-2.089,07	0,00
6.4	GASTOS DE INVERSIONES DE CARACTER INMATERIAL.	14.909,26	0,00	36.680,70	0,00
6.4.1	PROPIEDAD INDUSTRIAL	0,00	0,00	11.740,52	0,00
6.4.1.03	INCORPORACION DE BIENES Y SERVICIOS	0,00	0,00	11.740,52	0,00
6.4.4	APLICACIONES INFORMATICAS	14.909,26	0,00	24.940,18	0,00
6.4.4.00	ADQUISICION	1.411,08	0,00	-1.411,08	0,00
6.4.4.03	INCORPORACION DE BIENES Y SERVICIOS	13.498,18	0,00	26.351,26	0,00
<b>Total Orgánico / Funcional</b>	<b>1201 / 9211</b>	<b>14.909,29</b>	<b>89.979,64</b>	<b>16.200,43</b>	<b>466.149,55</b>




**Información a fecha: 31/12/2023**

**Unidad monetaria: Euros**

**Clasificación Orgánica 1202 HACIENDA, GOBERNANZA PÚBLICA, SOCIEDAD DIGITAL Y PORTAVOCÍA DEL GOBIERNO / DIRECCIÓN GENERAL DE CONTROL PRESUPUESTARIO**

**Clasificación Funcional 92211 ACTUACIONES DE CARACTER GENERAL / ADMINISTRACIÓN FINANCIERA Y TRIBUTARIA / POLÍTICA ECONÓMICA Y FINANCIERA / PLANIFICACIÓN, PRESUPUESTO Y GESTIÓN FINANCIERA / PLANIFICACIÓN Y PRESUPUESTOS**

Clasificación Económica	Denominación	Comprometidos Incorporables	Comprometidos No Incorporables	No Comprometidos Incorporables	No Comprometidos No Incorporables
1	GASTOS DE PERSONAL	0,00	0,00	0,00	28.321,97
1.0	ALTOS CARGOS	0,00	0,00	0,00	-3.033,65
1.0.0	RETRIBUCIONES BÁSICAS Y OTRAS REMUNERACIONES DE ALTOS CARGOS	0,00	0,00	0,00	-3.033,65
1.0.0.00	RETRIBUCIONES BÁSICAS	0,00	0,00	0,00	-1.026,45
1.0.0.01	OTRAS REMUNERACIONES	0,00	0,00	0,00	-2.007,20
1.2	FUNCIONARIOS	0,00	0,00	0,00	30.173,29
1.2.0	RETRIBUCIONES BÁSICAS	0,00	0,00	0,00	17.486,97
1.2.0.00	SUELDO Y PAGAS EXTRAORDINARIAS	0,00	0,00	0,00	18.259,04
1.2.0.05	TRIENIOS	0,00	0,00	0,00	-772,07
1.2.1	RETRIBUCIONES COMPLEMENTARIAS	0,00	0,00	0,00	12.686,32
1.2.1.00	COMPLEMENTO DE DESTINO	0,00	0,00	0,00	8.646,77
1.2.1.01	COMPLEMENTO ESPECÍFICO	0,00	0,00	0,00	10.078,11
1.2.1.04	OTRAS REMUNERACIONES	0,00	0,00	0,00	-6.038,56
1.6	CUOTAS, PRESTACIONES Y GASTOS SOCIALES A CARGO DEL EMPLEADOR	0,00	0,00	0,00	1.182,33
1.6.0	CUOTAS SOCIALES	0,00	0,00	0,00	1.182,33
1.6.0.00	SEGURIDAD SOCIAL	0,00	0,00	0,00	1.182,33
2	GASTOS EN BIENES CORRIENTES Y SERVICIOS	0,00	556,12	0,00	6.960,57
2.2	MATERIAL, SUMINISTROS Y OTROS	0,00	556,12	0,00	4.970,12
2.2.0	MATERIAL DE OFICINA	0,00	556,12	0,00	400,00
2.2.0.00	ORDINARIO NO INVENTARIABLE	0,00	556,12	0,00	200,00
2.2.0.01	PRENSA, REVISTAS, LIBROS Y OTRAS PUBLICACIONES	0,00	0,00	0,00	100,00
2.2.0.02	MATERIAL INFORMÁTICO NO INVENTARIABLE	0,00	0,00	0,00	100,00
2.2.5	TRIBUTOS	0,00	0,00	0,00	46,32
2.2.5.02	ESTATALES	0,00	0,00	0,00	46,32
2.2.6	GASTOS DIVERSOS	0,00	0,00	0,00	1.423,80
2.2.6.06	REUNIONES, CONFERENCIAS Y CURSOS	0,00	0,00	0,00	1.000,00
2.2.6.99	OTROS	0,00	0,00	0,00	423,80
2.2.7	TRABAJOS REALIZADOS POR OTRAS EMPRESAS	0,00	0,00	0,00	3.100,00
2.2.7.06	ESTUDIOS Y TRABAJOS TÉCNICOS	0,00	0,00	0,00	1.000,00
2.2.7.07	SERVICIOS DE CARACTER INFORMÁTICO	0,00	0,00	0,00	2.000,00
2.2.7.99	OTROS	0,00	0,00	0,00	100,00
2.3	INDEMNIZACIÓN POR RAZÓN DEL SERVICIO	0,00	0,00	0,00	1.990,45
2.3.0	DIETAS	0,00	0,00	0,00	975,06



**Gobierno  
de La  
Rioja**

**Hacienda Gob.Pub. S.D. y P.G.**

**SICAP - Sistema de Información Contable**

**REMANENTES DE CRÉDITO**

**Ejercicio: 2023**

**Página 280**


**Información a fecha: 31/12/2023**

**Unidad monetaria: Euros**

**Clasificación Orgánica 1202 HACIENDA, GOBERNANZA PÚBLICA, SOCIEDAD DIGITAL Y PORTAVOCÍA DEL GOBIERNO / DIRECCIÓN GENERAL DE CONTROL PRESUPUESTARIO**

**Clasificación Funcional 92211 ACTUACIONES DE CARACTER GENERAL / ADMINISTRACIÓN FINANCIERA Y TRIBUTARIA / POLÍTICA ECONÓMICA Y FINANCIERA / PLANIFICACIÓN, PRESUPUESTO Y GESTIÓN FINANCIERA / PLANIFICACIÓN Y PRESUPUESTOS**

Clasificación Económica	Denominación	Comprometidos Incorporables	Comprometidos No Incorporables	No Comprometidos Incorporables	No Comprometidos No Incorporables
2.3.0.00	DIETAS	0,00	0,00	0,00	975,06
2.3.1	LOCOMOCIÓN	0,00	0,00	0,00	915,39
2.3.1.00	LOCOMOCIÓN	0,00	0,00	0,00	915,39
2.3.3	OTRAS INDEMNIZACIONES	0,00	0,00	0,00	100,00
2.3.3.00	OTRAS INDEMNIZACIONES	0,00	0,00	0,00	100,00
6	INVERSIONES REALES	0,00	0,00	1.000,00	0,00
6.3	INVERSION DE REPOSICION ASOCIADA AL FUNCION. OPERAT. DE LOS SERVICIOS	0,00	0,00	1.000,00	0,00
6.3.5	MOBILIARIO Y ENSERES	0,00	0,00	1.000,00	0,00
6.3.5.00	ADQUISICION	0,00	0,00	1.000,00	0,00
<b>Total Orgánico / Funcional</b>	<b>1202 / 92211</b>	<b>0,00</b>	<b>556,12</b>	<b>1.000,00</b>	<b>35.282,54</b>



**Información a fecha: 31/12/2023**

**Unidad monetaria: Euros**

**Clasificación Orgánica 1202 HACIENDA, GOBERNANZA PÚBLICA, SOCIEDAD DIGITAL Y PORTAVOCÍA DEL GOBIERNO / DIRECCIÓN GENERAL DE CONTROL PRESUPUESTARIO**

**Clasificación Funcional 92212 ACTUACIONES DE CARACTER GENERAL / ADMINISTRACIÓN FINANCIERA Y TRIBUTARIA / POLÍTICA ECONÓMICA Y FINANCIERA / PLANIFICACIÓN, PRESUPUESTO Y GESTIÓN FINANCIERA / GESTIÓN DE LA DEUDA Y DE LA TESORERÍA**

Clasificación Económica	Denominación	Comprometidos Incorporables	Comprometidos No Incorporables	No Comprometidos Incorporables	No Comprometidos No Incorporables
1	GASTOS DE PERSONAL	0,00	0,00	0,00	131.206,07
1.2	FUNCIONARIOS	0,00	0,00	0,00	109.073,38
1.2.0	RETRIBUCIONES BÁSICAS	0,00	0,00	0,00	48.213,54
1.2.0.00	SUELDO Y PAGAS EXTRAORDINARIAS	0,00	0,00	0,00	47.810,09
1.2.0.05	TRIENIOS	0,00	0,00	0,00	403,45
1.2.1	RETRIBUCIONES COMPLEMENTARIAS	0,00	0,00	0,00	60.859,84
1.2.1.00	COMPLEMENTO DE DESTINO	0,00	0,00	0,00	21.210,61
1.2.1.01	COMPLEMENTO ESPECÍFICO	0,00	0,00	0,00	45.060,39
1.2.1.04	OTRAS REMUNERACIONES	0,00	0,00	0,00	-5.411,16
1.6	CUOTAS, PRESTACIONES Y GASTOS SOCIALES A CARGO DEL EMPLEADOR	0,00	0,00	0,00	22.132,69
1.6.0	CUOTAS SOCIALES	0,00	0,00	0,00	22.132,69
1.6.0.00	SEGURIDAD SOCIAL	0,00	0,00	0,00	22.132,69
2	GASTOS EN BIENES CORRIENTES Y SERVICIOS	0,00	250,00	0,00	2.711,29
2.2	MATERIAL, SUMINISTROS Y OTROS	0,00	250,00	0,00	1.111,29
2.2.0	MATERIAL DE OFICINA	0,00	250,00	0,00	450,00
2.2.0.00	ORDINARIO NO INVENTARIABLE	0,00	250,00	0,00	250,00
2.2.0.01	PRENSA, REVISTAS, LIBROS Y OTRAS PUBLICACIONES	0,00	0,00	0,00	100,00
2.2.0.02	MATERIAL INFORMÁTICO NO INVENTARIABLE	0,00	0,00	0,00	100,00
2.2.6	GASTOS DIVERSOS	0,00	0,00	0,00	-538,71
2.2.6.06	REUNIONES, CONFERENCIAS Y CURSOS	0,00	0,00	0,00	500,00
2.2.6.99	OTROS	0,00	0,00	0,00	-1.038,71
2.2.7	TRABAJOS REALIZADOS POR OTRAS EMPRESAS	0,00	0,00	0,00	1.200,00
2.2.7.06	ESTUDIOS Y TRABAJOS TÉCNICOS	0,00	0,00	0,00	1.000,00
2.2.7.99	OTROS	0,00	0,00	0,00	200,00
2.3	INDEMNIZACION POR RAZON DEL SERVICIO	0,00	0,00	0,00	1.600,00
2.3.0	DIETAS	0,00	0,00	0,00	1.000,00
2.3.0.00	DIETAS	0,00	0,00	0,00	1.000,00
2.3.1	LOCOMOCIÓN	0,00	0,00	0,00	500,00
2.3.1.00	LOCOMOCIÓN	0,00	0,00	0,00	500,00
2.3.3	OTRAS INDEMNIZACIONES	0,00	0,00	0,00	100,00
2.3.3.00	OTRAS INDEMNIZACIONES	0,00	0,00	0,00	100,00
6	INVERSIONES REALES	0,00	0,00	12.000,00	0,00
6.2	INVERSION NUEVA ASOCIADA AL FUNCIONAMIENTO OPERATIVO DE LOS SERVICIOS	0,00	0,00	6.000,00	0,00



**Gobierno  
de La  
Rioja**

LKCAM220

**Hacienda Gob.Pub. S.D. y P.G.**

**SICAP - Sistema de Información Contable**

**REMANENTES DE CRÉDITO**

**Ejercicio: 2023**

**Página 282**


**Información a fecha: 31/12/2023**

**Unidad monetaria: Euros**

**Clasificación Orgánica 1202 HACIENDA, GOBERNANZA PÚBLICA, SOCIEDAD DIGITAL Y PORTAVOCÍA DEL GOBIERNO / DIRECCIÓN GENERAL DE CONTROL PRESUPUESTARIO**

**Clasificación Funcional 92212 ACTUACIONES DE CARACTER GENERAL / ADMINISTRACIÓN FINANCIERA Y TRIBUTARIA / POLÍTICA ECONÓMICA Y FINANCIERA / PLANIFICACIÓN, PRESUPUESTO Y GESTIÓN FINANCIERA / GESTIÓN DE LA DEUDA Y DE LA TESORERÍA**

Clasificación Económica	Denominación	Comprometidos Incorporables	Comprometidos No Incorporables	No Comprometidos Incorporables	No Comprometidos No Incorporables
6.2.5	MOBILIARIO Y ENSERES	0,00	0,00	6.000,00	0,00
6.2.5.00	ADQUISICION	0,00	0,00	6.000,00	0,00
6.3	INVERSION DE REPOSICION ASOCIADA AL FUNCION. OPERAT. DE LOS SERVICIOS	0,00	0,00	6.000,00	0,00
6.3.5	MOBILIARIO Y ENSERES	0,00	0,00	6.000,00	0,00
6.3.5.00	ADQUISICION	0,00	0,00	6.000,00	0,00
<b>Total Orgánico / Funcional</b>	<b>1202 / 92212</b>	<b>0,00</b>	<b>250,00</b>	<b>12.000,00</b>	<b>133.917,36</b>



**Información a fecha: 31/12/2023**

**Unidad monetaria: Euros**

**Clasificación Orgánica 1202 HACIENDA, GOBERNANZA PÚBLICA, SOCIEDAD DIGITAL Y PORTAVOCÍA DEL GOBIERNO/ DIRECCIÓN GENERAL DE CONTROL PRESUPUESTARIO**

**Clasificación Funcional 9251 ACTUACIONES DE CARACTER GENERAL / ADMINISTRACIÓN FINANCIERA Y TRIBUTARIA / ESTADÍSTICA / ESTADÍSTICA**

Clasificación Económica	Denominación	Comprometidos Incorporables	Comprometidos No Incorporables	No Comprometidos Incorporables	No Comprometidos No Incorporables
1	GASTOS DE PERSONAL	0,00	0,00	0,00	131.157,47
1.0	ALTOS CARGOS	0,00	0,00	0,00	-3.052,14
1.0.0	RETRIBUCIONES BÁSICAS Y OTRAS REMUNERACIONES DE ALTOS CARGOS	0,00	0,00	0,00	-3.052,14
1.0.0.00	RETRIBUCIONES BÁSICAS	0,00	0,00	0,00	-1.055,54
1.0.0.01	OTRAS REMUNERACIONES	0,00	0,00	0,00	-1.996,60
1.2	FUNCIONARIOS	0,00	0,00	0,00	141.580,44
1.2.0	RETRIBUCIONES BÁSICAS	0,00	0,00	0,00	41.689,85
1.2.0.00	SUELDO Y PAGAS EXTRAORDINARIAS	0,00	0,00	0,00	47.715,92
1.2.0.05	TRIENIOS	0,00	0,00	0,00	-6.026,07
1.2.1	RETRIBUCIONES COMPLEMENTARIAS	0,00	0,00	0,00	99.890,59
1.2.1.00	COMPLEMENTO DE DESTINO	0,00	0,00	0,00	34.461,70
1.2.1.01	COMPLEMENTO ESPECÍFICO	0,00	0,00	0,00	67.724,07
1.2.1.04	OTRAS REMUNERACIONES	0,00	0,00	0,00	-2.295,18
1.5	INCENTIVOS AL RENDIMIENTO	0,00	0,00	0,00	-4.793,78
1.5.0	PRODUCTIVIDAD	0,00	0,00	0,00	-4.793,78
1.5.0.00	PRODUCTIVIDAD	0,00	0,00	0,00	-4.793,78
1.6	CUOTAS, PRESTACIONES Y GASTOS SOCIALES A CARGO DEL EMPLEADOR	0,00	0,00	0,00	-2.577,05
1.6.0	CUOTAS SOCIALES	0,00	0,00	0,00	-2.577,05
1.6.0.00	SEGURIDAD SOCIAL	0,00	0,00	0,00	-2.577,05
2	GASTOS EN BIENES CORRIENTES Y SERVICIOS	0,00	250,00	0,00	54.171,78
2.2	MATERIAL, SUMINISTROS Y OTROS	0,00	250,00	0,00	51.280,70
2.2.0	MATERIAL DE OFICINA	0,00	250,00	0,00	1.686,52
2.2.0.00	ORDINARIO NO INVENTARIABLE	0,00	250,00	0,00	1.686,52
2.2.6	GASTOS DIVERSOS	0,00	0,00	0,00	1.394,18
2.2.6.06	REUNIONES, CONFERENCIAS Y CURSOS	0,00	0,00	0,00	1.250,00
2.2.6.99	OTROS	0,00	0,00	0,00	144,18
2.2.7	TRABAJOS REALIZADOS POR OTRAS EMPRESAS	0,00	0,00	0,00	48.200,00
2.2.7.06	ESTUDIOS Y TRABAJOS TÉCNICOS	0,00	0,00	0,00	48.000,00
2.2.7.99	OTROS	0,00	0,00	0,00	200,00
2.3	INDEMNIZACION POR RAZON DEL SERVICIO	0,00	0,00	0,00	2.891,08
2.3.0	DIETAS	0,00	0,00	0,00	1.392,32
2.3.0.00	DIETAS	0,00	0,00	0,00	1.392,32
2.3.1	LOCOMOCIÓN	0,00	0,00	0,00	1.398,76





**Gobierno  
de La  
Rioja**

LKCAM220

**Hacienda Gob.Pub. S.D. y P.G.**

**SICAP - Sistema de Información Contable**

**REMANENTES DE CRÉDITO**

**Ejercicio: 2023**

**Página 284**


**Información a fecha: 31/12/2023**

**Unidad monetaria: Euros**

**Clasificación Orgánica 1202 HACIENDA, GOBERNANZA PÚBLICA, SOCIEDAD DIGITAL Y PORTAVOCÍA DEL GOBIERNO / DIRECCIÓN GENERAL DE CONTROL PRESUPUESTARIO**

**Clasificación Funcional 9251 ACTUACIONES DE CARACTER GENERAL / ADMINISTRACIÓN FINANCIERA Y TRIBUTARIA / ESTADÍSTICA / ESTADÍSTICA**

Clasificación Económica	Denominación	Comprometidos Incorporables	Comprometidos No Incorporables	No Comprometidos Incorporables	No Comprometidos No Incorporables
2.3.1.00	LOCOMOCIÓN	0,00	0,00	0,00	1.398,76
2.3.3	OTRAS INDEMNIZACIONES	0,00	0,00	0,00	100,00
2.3.3.00	OTRAS INDEMNIZACIONES	0,00	0,00	0,00	100,00
4	TRANSFERENCIAS CORRIENTES	0,00	0,00	0,00	10.000,00
4.8	A FAMILIAS E INSTITUCIONES SIN FINES DE LUCRO	0,00	0,00	0,00	10.000,00
4.8.0	A FAMILIAS E INSTITUCIONES SIN ANIMO DE LUCRO	0,00	0,00	0,00	10.000,00
4.8.0.00	BECAS	0,00	0,00	0,00	10.000,00
6	INVERSIONES REALES	0,00	0,00	250,00	0,00
6.3	INVERSION DE REPOSICION ASOCIADA AL FUNCION. OPERAT. DE LOS SERVICIOS	0,00	0,00	250,00	0,00
6.3.5	MOBILIARIO Y ENSERES	0,00	0,00	250,00	0,00
6.3.5.00	ADQUISICION	0,00	0,00	250,00	0,00
<b>Total Orgánico / Funcional</b>	<b>1202 / 9251</b>	<b>0,00</b>	<b>250,00</b>	<b>250,00</b>	<b>195.329,25</b>



**Gobierno  
de La  
Rioja**

**Hacienda Gob.Pub. S.D. y P.G.**

**SICAP - Sistema de Información Contable**

**REMANENTES DE CRÉDITO**

**Ejercicio: 2023**

**Página 285**


**Información a fecha: 31/12/2023**

**Unidad monetaria: Euros**

**Clasificación Orgánica 1202 HACIENDA, GOBERNANZA PÚBLICA, SOCIEDAD DIGITAL Y PORTAVOCÍA DEL GOBIERNO / DIRECCIÓN GENERAL DE CONTROL PRESUPUESTARIO**

**Clasificación Funcional 9291 ACTUACIONES DE CARACTER GENERAL / ADMINISTRACIÓN FINANCIERA Y TRIBUTARIA / FONDO DE CONTINGENCIA / FONDO DE CONTINGENCIA DE EJECUCION PRESUPUESTARIA**

Clasificación Económica	Denominación	Comprometidos Incorporables	Comprometidos No Incorporables	No Comprometidos Incorporables	No Comprometidos No Incorporables
5	FONDO DE CONTINGENCIA	0,00	0,00	0,00	452.000,00
5.0	FONDO DE CONTINGENCIA	0,00	0,00	0,00	452.000,00
5.0.0	FONDO DE CONTINGENCIA DE EJECUCION PRESUPUESTARIA	0,00	0,00	0,00	452.000,00
5.0.0.00	FONDO DE CONTINGENCIA DE EJECUCIÓN PRESUPUESTARIA	0,00	0,00	0,00	452.000,00
<b>Total Orgánico / Funcional</b>	<b>1202 / 9291</b>	<b>0,00</b>	<b>0,00</b>	<b>0,00</b>	<b>452.000,00</b>



**Información a fecha: 31/12/2023**

**Unidad monetaria: Euros**

**Clasificación Orgánica 1203 HACIENDA, GOBERNANZA PÚBLICA, SOCIEDAD DIGITAL Y PORTAVOCÍA DEL GOBIERNO / INTERVENCIÓN GENERAL**

**Clasificación Funcional 9241 ACTUACIONES DE CARACTER GENERAL / ADMINISTRACIÓN FINANCIERA Y TRIBUTARIA / FISCALIZACIÓN Y CONTABILIDAD / CONTROL INTERNO, AUDITORÍA Y CONTABILIDAD**

Clasificación Económica	Denominación	Comprometidos Incorporables	Comprometidos No Incorporables	No Comprometidos Incorporables	No Comprometidos No Incorporables
1	GASTOS DE PERSONAL	0,00	0,00	0,00	-31.723,35
1.0	ALTOS CARGOS	0,00	0,00	0,00	21.686,42
1.0.0	RETRIBUCIONES BÁSICAS Y OTRAS REMUNERACIONES DE ALTOS CARGOS	0,00	0,00	0,00	21.686,42
1.0.0.00	RETRIBUCIONES BÁSICAS	0,00	0,00	0,00	7.209,16
1.0.0.01	OTRAS REMUNERACIONES	0,00	0,00	0,00	14.477,26
1.2	FUNCIONARIOS	0,00	0,00	0,00	19.690,11
1.2.0	RETRIBUCIONES BÁSICAS	0,00	0,00	0,00	-41.421,17
1.2.0.00	SUELDO Y PAGAS EXTRAORDINARIAS	0,00	0,00	0,00	-24.272,11
1.2.0.05	TRIENIOS	0,00	0,00	0,00	-17.149,06
1.2.1	RETRIBUCIONES COMPLEMENTARIAS	0,00	0,00	0,00	61.111,28
1.2.1.00	COMPLEMENTO DE DESTINO	0,00	0,00	0,00	33.108,26
1.2.1.01	COMPLEMENTO ESPECÍFICO	0,00	0,00	0,00	72.104,69
1.2.1.04	OTRAS REMUNERACIONES	0,00	0,00	0,00	-44.101,67
1.3	LABORALES	0,00	0,00	0,00	-2.837,20
1.3.0	LABORAL FIJO	0,00	0,00	0,00	29.366,00
1.3.0.00	RETRIBUCIONES BÁSICAS	0,00	0,00	0,00	16.551,00
1.3.0.01	OTRAS REMUNERACIONES	0,00	0,00	0,00	12.815,00
1.3.1	LABORAL TEMPORAL	0,00	0,00	0,00	-32.203,20
1.3.1.00	RETRIBUCIONES BÁSICAS	0,00	0,00	0,00	-19.898,92
1.3.1.01	OTRAS REMUNERACIONES	0,00	0,00	0,00	-12.304,28
1.5	INCENTIVOS AL RENDIMIENTO	0,00	0,00	0,00	-6.626,44
1.5.0	PRODUCTIVIDAD	0,00	0,00	0,00	-6.626,44
1.5.0.00	PRODUCTIVIDAD	0,00	0,00	0,00	-6.626,44
1.6	CUOTAS, PRESTACIONES Y GASTOS SOCIALES A CARGO DEL EMPLEADOR	0,00	0,00	0,00	-63.636,24
1.6.0	CUOTAS SOCIALES	0,00	0,00	0,00	-63.636,24
1.6.0.00	SEGURIDAD SOCIAL	0,00	0,00	0,00	-63.636,24
2	GASTOS EN BIENES CORRIENTES Y SERVICIOS	0,00	28.471,78	0,00	194.106,23
2.2	MATERIAL, SUMINISTROS Y OTROS	0,00	28.471,78	0,00	189.580,70
2.2.0	MATERIAL DE OFICINA	0,00	907,98	0,00	7.231,64
2.2.0.00	ORDINARIO NO INVENTARIABLE	0,00	907,98	0,00	6.240,04
2.2.0.01	PRENSA, REVISTAS, LIBROS Y OTRAS PUBLICACIONES	0,00	0,00	0,00	500,00
2.2.0.02	MATERIAL INFORMÁTICO NO INVENTARIABLE	0,00	0,00	0,00	491,60
2.2.6	GASTOS DIVERSOS	0,00	0,00	0,00	1.932,24



**Información a fecha: 31/12/2023**

**Unidad monetaria: Euros**

**Clasificación Orgánica 1203 HACIENDA, GOBERNANZA PÚBLICA, SOCIEDAD DIGITAL Y PORTAVOCÍA DEL GOBIERNO / INTERVENCIÓN GENERAL**

**Clasificación Funcional 9241 ACTUACIONES DE CARACTER GENERAL / ADMINISTRACIÓN FINANCIERA Y TRIBUTARIA / FISCALIZACIÓN Y CONTABILIDAD / CONTROL INTERNO, AUDITORÍA Y CONTABILIDAD**

Clasificación Económica	Denominación	Comprometidos Incorporables	Comprometidos No Incorporables	No Comprometidos Incorporables	No Comprometidos No Incorporables
2.2.6.06	REUNIONES, CONFERENCIAS Y CURSOS	0,00	0,00	0,00	2.000,00
2.2.6.99	OTROS	0,00	0,00	0,00	-67,76
2.2.7	TRABAJOS REALIZADOS POR OTRAS EMPRESAS	0,00	27.563,80	0,00	180.416,82
2.2.7.06	ESTUDIOS Y TRABAJOS TÉCNICOS	0,00	27.563,80	0,00	180.416,82
2.3	INDEMNIZACION POR RAZON DEL SERVICIO	0,00	0,00	0,00	4.525,53
2.3.0	DIETAS	0,00	0,00	0,00	2.079,03
2.3.0.00	DIETAS	0,00	0,00	0,00	2.079,03
2.3.1	LOCOMOCIÓN	0,00	0,00	0,00	2.446,50
2.3.1.00	LOCOMOCIÓN	0,00	0,00	0,00	2.446,50
6	INVERSIONES REALES	0,00	0,00	826,38	0,00
6.2	INVERSION NUEVA ASOCIADA AL FUNCIONAMIENTO OPERATIVO DE LOS SERVICIOS	0,00	0,00	4.554,03	0,00
6.2.5	MOBILIARIO Y ENSERES	0,00	0,00	3.343,22	0,00
6.2.5.00	ADQUISICION	0,00	0,00	3.343,22	0,00
6.2.6	EQUIPOS PARA PROCESOS DE INFORMACION	0,00	0,00	1.210,81	0,00
6.2.6.00	ADQUISICION	0,00	0,00	1.210,81	0,00
6.3	INVERSION DE REPOSICION ASOCIADA AL FUNCION. OPERAT. DE LOS SERVICIOS	0,00	0,00	-3.727,65	0,00
6.3.5	MOBILIARIO Y ENSERES	0,00	0,00	-3.727,65	0,00
6.3.5.00	ADQUISICION	0,00	0,00	-3.727,65	0,00
<b>Total Orgánico / Funcional</b>	<b>1203 / 9241</b>	<b>0,00</b>	<b>28.471,78</b>	<b>826,38</b>	<b>162.382,88</b>



**Información a fecha: 31/12/2023**

**Unidad monetaria: Euros**

**Clasificación Orgánica 1204 HACIENDA, GOBERNANZA PÚBLICA, SOCIEDAD DIGITAL Y PORTAVOCÍA DEL GOBIERNO / DIRECCIÓN GENERAL DE TRIBUTOS**

**Clasificación Funcional 9231 ACTUACIONES DE CARACTER GENERAL / ADMINISTRACIÓN FINANCIERA Y TRIBUTARIA / GESTIÓN DEL SISTEMA TRIBUTARIO / ADMINISTRACIÓN Y GESTIÓN TRIBUTARIA**

Clasificación Económica	Denominación	Comprometidos Incorporables	Comprometidos No Incorporables	No Comprometidos Incorporables	No Comprometidos No Incorporables
1	GASTOS DE PERSONAL	0,00	0,00	0,00	-58.756,32
1.0	ALTOS CARGOS	0,00	0,00	0,00	-2.989,90
1.0.0	RETRIBUCIONES BÁSICAS Y OTRAS REMUNERACIONES DE ALTOS CARGOS	0,00	0,00	0,00	-2.989,90
1.0.0.00	RETRIBUCIONES BÁSICAS	0,00	0,00	0,00	-857,82
1.0.0.01	OTRAS REMUNERACIONES	0,00	0,00	0,00	-2.132,08
1.2	FUNCIONARIOS	0,00	0,00	0,00	29.699,80
1.2.0	RETRIBUCIONES BÁSICAS	0,00	0,00	0,00	-17.690,27
1.2.0.00	SUELDO Y PAGAS EXTRAORDINARIAS	0,00	0,00	0,00	-10.765,44
1.2.0.05	TRIENIOS	0,00	0,00	0,00	-6.924,83
1.2.1	RETRIBUCIONES COMPLEMENTARIAS	0,00	0,00	0,00	47.390,07
1.2.1.00	COMPLEMENTO DE DESTINO	0,00	0,00	0,00	18.140,28
1.2.1.01	COMPLEMENTO ESPECÍFICO	0,00	0,00	0,00	67.150,75
1.2.1.04	OTRAS REMUNERACIONES	0,00	0,00	0,00	-37.900,96
1.3	LABORALES	0,00	0,00	0,00	24.736,57
1.3.0	LABORAL FIJO	0,00	0,00	0,00	93.960,00
1.3.0.00	RETRIBUCIONES BÁSICAS	0,00	0,00	0,00	49.842,00
1.3.0.01	OTRAS REMUNERACIONES	0,00	0,00	0,00	44.118,00
1.3.1	LABORAL TEMPORAL	0,00	0,00	0,00	-69.223,43
1.3.1.00	RETRIBUCIONES BÁSICAS	0,00	0,00	0,00	-42.158,28
1.3.1.01	OTRAS REMUNERACIONES	0,00	0,00	0,00	-27.065,15
1.5	INCENTIVOS AL RENDIMIENTO	0,00	0,00	0,00	-14.133,13
1.5.0	PRODUCTIVIDAD	0,00	0,00	0,00	-14.133,13
1.5.0.00	PRODUCTIVIDAD	0,00	0,00	0,00	-14.133,13
1.6	CUOTAS, PRESTACIONES Y GASTOS SOCIALES A CARGO DEL EMPLEADOR	0,00	0,00	0,00	-96.069,66
1.6.0	CUOTAS SOCIALES	0,00	0,00	0,00	-96.069,66
1.6.0.00	SEGURIDAD SOCIAL	0,00	0,00	0,00	-96.069,66
2	GASTOS EN BIENES CORRIENTES Y SERVICIOS	0,00	1.853.265,67	0,00	10.584,65
2.2	MATERIAL, SUMINISTROS Y OTROS	0,00	1.853.265,67	0,00	3.153,94
2.2.0	MATERIAL DE OFICINA	0,00	9.153,04	0,00	3.772,38
2.2.0.00	ORDINARIO NO INVENTARIABLE	0,00	9.153,04	0,00	1.932,30
2.2.0.01	PRENSA, REVISTAS, LIBROS Y OTRAS PUBLICACIONES	0,00	0,00	0,00	1.840,08
2.2.1	SUMINISTROS	0,00	0,00	0,00	516,33
2.2.1.99	OTROS SUMINISTROS	0,00	0,00	0,00	516,33




**Información a fecha: 31/12/2023**

**Unidad monetaria: Euros**

**Clasificación Orgánica 1204 HACIENDA, GOBERNANZA PÚBLICA, SOCIEDAD DIGITAL Y PORTAVOCÍA DEL GOBIERNO / DIRECCIÓN GENERAL DE TRIBUTOS**

**Clasificación Funcional 9231 ACTUACIONES DE CARACTER GENERAL / ADMINISTRACIÓN FINANCIERA Y TRIBUTARIA / GESTIÓN DEL SISTEMA TRIBUTARIO / ADMINISTRACIÓN Y GESTIÓN TRIBUTARIA**

Clasificación Económica	Denominación	Comprometidos Incorporables	Comprometidos No Incorporables	No Comprometidos Incorporables	No Comprometidos No Incorporables
2.2.2	COMUNICACIONES	0,00	63.979,30	0,00	-237.873,16
2.2.2.01	POSTALES	0,00	63.979,30	0,00	-237.873,16
2.2.3	TRANSPORTES	0,00	0,00	0,00	200,00
2.2.3.00	TRANSPORTES	0,00	0,00	0,00	200,00
2.2.6	GASTOS DIVERSOS	0,00	18.765,15	0,00	-25.806,51
2.2.6.03	JURÍDICOS, CONTENCIOSOS	0,00	0,00	0,00	-897,61
2.2.6.06	REUNIONES, CONFERENCIAS Y CURSOS	0,00	0,00	0,00	10.000,00
2.2.6.13	REMUNERACIÓN AGENTES MEDIADORES	0,00	18.765,15	0,00	-35.679,87
2.2.6.99	OTROS	0,00	0,00	0,00	770,97
2.2.7	TRABAJOS REALIZADOS POR OTRAS EMPRESAS	0,00	1.761.368,18	0,00	262.344,90
2.2.7.00	LIMPIEZA Y ASEO	0,00	0,00	0,00	93,50
2.2.7.06	ESTUDIOS Y TRABAJOS TÉCNICOS	0,00	0,00	0,00	20.000,00
2.2.7.07	SERVICIOS DE CARACTER INFORMÁTICO	0,00	238.950,40	0,00	-9.554,26
2.2.7.08	SERVICIOS DE GESTIÓN RECAUDATORIA	0,00	1.490.938,89	0,00	219.076,95
2.2.7.09	SERVICIOS DE GESTIÓN DE PRESTACIONES	0,00	3.977,58	0,00	366,75
2.2.7.30	INSPECCIÓN	0,00	27.501,31	0,00	-17.501,31
2.2.7.31	SERVICIO DE CONTROL DE JUEGO	0,00	0,00	0,00	50.000,00
2.2.7.99	OTROS	0,00	0,00	0,00	-136,73
2.3	INDEMNIZACION POR RAZON DEL SERVICIO	0,00	0,00	0,00	7.430,71
2.3.0	DIETAS	0,00	0,00	0,00	991,42
2.3.0.00	DIETAS	0,00	0,00	0,00	991,42
2.3.1	LOCOMOCIÓN	0,00	0,00	0,00	6.439,29
2.3.1.00	LOCOMOCIÓN	0,00	0,00	0,00	6.439,29
3	GASTOS FINANCIEROS	0,00	0,00	0,00	116.596,59
3.4	DE DEPOSITOS, FIANZAS Y OTROS	0,00	0,00	0,00	116.596,59
3.4.2	INTERESES DE DEMORA	0,00	0,00	0,00	111.596,59
3.4.2.00	INTERESES DE DEMORA	0,00	0,00	0,00	111.596,59
3.4.9	OTROS GASTOS FINANCIEROS	0,00	0,00	0,00	5.000,00
3.4.9.00	OTROS GASTOS FINANCIEROS	0,00	0,00	0,00	5.000,00
6	INVERSIONES REALES	93.313,90	0,00	2,59	0,00
6.3	INVERSION DE REPOSICION ASOCIADA AL FUNCION. OPERAT. DE LOS SERVICIOS	0,00	0,00	-641,30	0,00
6.3.5	MOBILIARIO Y ENSERES	0,00	0,00	-641,30	0,00
6.3.5.00	ADQUISICION	0,00	0,00	-641,30	0,00



**Gobierno  
de La  
Rioja**

**Hacienda Gob.Pub. S.D. y P.G.**

**Ejercicio: 2023**

**SICAP - Sistema de Información Contable**

**REMANENTES DE CRÉDITO**

**Página 290**

**Información a fecha: 31/12/2023**

**Unidad monetaria: Euros**

**Clasificación Orgánica 1204 HACIENDA, GOBERNANZA PÚBLICA, SOCIEDAD DIGITAL Y PORTAVOCÍA DEL GOBIERNO / DIRECCIÓN GENERAL DE TRIBUTOS**

**Clasificación Funcional 9231 ACTUACIONES DE CARACTER GENERAL / ADMINISTRACIÓN FINANCIERA Y TRIBUTARIA / GESTIÓN DEL SISTEMA TRIBUTARIO / ADMINISTRACIÓN Y GESTIÓN TRIBUTARIA**

Clasificación Económica	Denominación	Comprometidos Incorporables	Comprometidos No Incorporables	No Comprometidos Incorporables	No Comprometidos No Incorporables
6.4	GASTOS DE INVERSIONES DE CARACTER INMATERIAL.	93.313,90	0,00	643,89	0,00
6.4.4	APLICACIONES INFORMATICAS	93.313,90	0,00	643,89	0,00
6.4.4.03	INCORPORACION DE BIENES Y SERVICIOS	93.313,90	0,00	643,89	0,00
<b>Total Orgánico / Funcional</b>	<b>1204 / 9231</b>	<b>93.313,90</b>	<b>1.853.265,67</b>	<b>2,59</b>	<b>68.424,92</b>



**Información a fecha: 31/12/2023**


**Unidad monetaria: Euros**

**Clasificación Orgánica 1205 HACIENDA, GOBERNANZA PÚBLICA, SOCIEDAD DIGITAL Y PORTAVOCÍA DEL GOBIERNO/ DIRECCIÓN GENERAL DE FONDOS Y RELACIONES CON LA UNIÓN EUROPEA**

**Clasificación Funcional 1411 SERVICIOS PÚBLICOS BÁSICOS / ACCIÓN EXTERIOR / ACCIÓN EXTERIOR / ACCIÓN EXTERIOR**

Clasificación Económica	Denominación	Comprometidos Incorporables	Comprometidos No Incorporables	No Comprometidos Incorporables	No Comprometidos No Incorporables
1	GASTOS DE PERSONAL	0,00	0,00	0,00	-163.631,02
1.0	ALTOS CARGOS	0,00	0,00	0,00	-10.397,13
1.0.0	RETRIBUCIONES BÁSICAS Y OTRAS REMUNERACIONES DE ALTOS CARGOS	0,00	0,00	0,00	-10.397,13
1.0.0.00	RETRIBUCIONES BÁSICAS	0,00	0,00	0,00	-2.882,98
1.0.0.01	OTRAS REMUNERACIONES	0,00	0,00	0,00	-7.514,15
1.2	FUNCIONARIOS	0,00	0,00	0,00	-88.199,07
1.2.0	RETRIBUCIONES BÁSICAS	0,00	0,00	0,00	-59.030,79
1.2.0.00	SUELDO Y PAGAS EXTRAORDINARIAS	0,00	0,00	0,00	-42.394,11
1.2.0.05	TRIENIOS	0,00	0,00	0,00	-16.636,68
1.2.1	RETRIBUCIONES COMPLEMENTARIAS	0,00	0,00	0,00	-29.168,28
1.2.1.00	COMPLEMENTO DE DESTINO	0,00	0,00	0,00	-13.545,38
1.2.1.01	COMPLEMENTO ESPECÍFICO	0,00	0,00	0,00	-10.347,29
1.2.1.04	OTRAS REMUNERACIONES	0,00	0,00	0,00	-5.275,61
1.5	INCENTIVOS AL RENDIMIENTO	0,00	0,00	0,00	-8.293,20
1.5.0	PRODUCTIVIDAD	0,00	0,00	0,00	-8.293,20
1.5.0.00	PRODUCTIVIDAD	0,00	0,00	0,00	-8.293,20
1.6	CUOTAS, PRESTACIONES Y GASTOS SOCIALES A CARGO DEL EMPLEADOR	0,00	0,00	0,00	-56.741,62
1.6.0	CUOTAS SOCIALES	0,00	0,00	0,00	-56.741,62
1.6.0.00	SEGURIDAD SOCIAL	0,00	0,00	0,00	-56.741,62
2	GASTOS EN BIENES CORRIENTES Y SERVICIOS	0,00	23.860,10	0,00	190.035,18
2.2	MATERIAL, SUMINISTROS Y OTROS	0,00	23.860,10	0,00	179.721,83
2.2.0	MATERIAL DE OFICINA	0,00	761,25	0,00	1.835,44
2.2.0.00	ORDINARIO NO INVENTARIABLE	0,00	761,25	0,00	835,44
2.2.0.02	MATERIAL INFORMÁTICO NO INVENTARIABLE	0,00	0,00	0,00	1.000,00
2.2.1	SUMINISTROS	0,00	0,00	0,00	976,24
2.2.1.99	OTROS SUMINISTROS	0,00	0,00	0,00	976,24
2.2.3	TRANSPORTES	0,00	0,00	0,00	-542,08
2.2.3.00	TRANSPORTES	0,00	0,00	0,00	-542,08
2.2.6	GASTOS DIVERSOS	0,00	17.363,65	0,00	-30.957,73
2.2.6.06	REUNIONES, CONFERENCIAS Y CURSOS	0,00	0,00	0,00	-33.415,60
2.2.6.99	OTROS	0,00	17.363,65	0,00	2.457,87
2.2.7	TRABAJOS REALIZADOS POR OTRAS EMPRESAS	0,00	5.735,20	0,00	208.409,96
2.2.7.06	ESTUDIOS Y TRABAJOS TÉCNICOS	0,00	1.039,90	0,00	199.723,86





Gobierno  
de La  
Rioja

Hacienda Gob.Pub. S.D. y P.G.

SICAP - Sistema de Información Contable

REMANENTES DE CRÉDITO

Ejercicio: 2023

Página 292

Información a fecha: 31/12/2023

Unidad monetaria: Euros

Clasificación Orgánica 1205 HACIENDA, GOBERNANZA PÚBLICA, SOCIEDAD DIGITAL Y PORTAVOCÍA DEL GOBIERNO / DIRECCIÓN GENERAL DE FONDOS Y RELACIONES CON LA UNIÓN EUROPEA

Clasificación Funcional 1411 SERVICIOS PÚBLICOS BÁSICOS / ACCIÓN EXTERIOR / ACCIÓN EXTERIOR / ACCIÓN EXTERIOR

Clasificación Económica	Denominación	Comprometidos Incorporables	Comprometidos No Incorporables	No Comprometidos Incorporables	No Comprometidos No Incorporables
2.2.7.07	SERVICIOS DE CARACTER INFORMÁTICO	0,00	4.695,30	0,00	27.742,18
2.2.7.99	OTROS	0,00	0,00	0,00	-19.056,08
2.3	INDEMNIZACION POR RAZON DEL SERVICIO	0,00	0,00	0,00	10.313,35
2.3.0	DIETAS	0,00	0,00	0,00	8.102,89
2.3.0.00	DIETAS	0,00	0,00	0,00	8.102,89
2.3.1	LOCOMOCIÓN	0,00	0,00	0,00	2.210,46
2.3.1.00	LOCOMOCIÓN	0,00	0,00	0,00	2.210,46
4	TRANSFERENCIAS CORRIENTES	0,00	600,00	0,00	45.030,28
4.8	A FAMILIAS E INSTITUCIONES SIN FINES DE LUCRO	0,00	600,00	0,00	45.030,28
4.8.0	A FAMILIAS E INSTITUCIONES SIN ANIMO DE LUCRO	0,00	600,00	0,00	38.335,28
4.8.0.00	BECAS	0,00	600,00	0,00	38.335,28
4.8.8	X	0,00	0,00	0,00	6.695,00
4.8.8.00	PREMIOS	0,00	0,00	0,00	6.695,00
6	INVERSIONES REALES	0,00	0,00	5.000,00	0,00
6.2	INVERSION NUEVA ASOCIADA AL FUNCIONAMIENTO OPERATIVO DE LOS SERVICIOS	0,00	0,00	5.000,00	0,00
6.2.6	EQUIPOS PARA PROCESOS DE INFORMACION	0,00	0,00	5.000,00	0,00
6.2.6.00	ADQUISICION	0,00	0,00	5.000,00	0,00
<b>Total Orgánico / Funcional</b>	<b>1205 / 1411</b>	<b>0,00</b>	<b>24.460,10</b>	<b>5.000,00</b>	<b>71.434,44</b>



**Información a fecha: 31/12/2023**

**Unidad monetaria: Euros**

**Clasificación Orgánica 1208 HACIENDA, GOBERNANZA PÚBLICA, SOCIEDAD DIGITAL Y PORTAVOCÍA DEL GOBIERNO / D.G.DE SERVICIOS JURIDICOS**

**Clasificación Funcional 9113 ACTUACIONES DE CARACTER GENERAL / SERVICIOS DE CARÁCTER GENERAL / SERVICIOS DE CARÁCTER GENERAL / ASESORAMIENTO JURÍDICO**

Clasificación Económica	Denominación	Comprometidos Incorporables	Comprometidos No Incorporables	No Comprometidos Incorporables	No Comprometidos No Incorporables
1	GASTOS DE PERSONAL	0,00	0,00	0,00	-407.100,12
1.0	ALTOS CARGOS	0,00	0,00	0,00	-3.205,65
1.0.0	RETRIBUCIONES BÁSICAS Y OTRAS REMUNERACIONES DE ALTOS CARGOS	0,00	0,00	0,00	-3.205,65
1.0.0.00	RETRIBUCIONES BÁSICAS	0,00	0,00	0,00	-1.073,57
1.0.0.01	OTRAS REMUNERACIONES	0,00	0,00	0,00	-2.132,08
1.2	FUNCIONARIOS	0,00	0,00	0,00	-342.104,38
1.2.0	RETRIBUCIONES BÁSICAS	0,00	0,00	0,00	-62.859,34
1.2.0.00	SUELDO Y PAGAS EXTRAORDINARIAS	0,00	0,00	0,00	-52.906,07
1.2.0.05	TRIENIOS	0,00	0,00	0,00	-9.953,27
1.2.1	RETRIBUCIONES COMPLEMENTARIAS	0,00	0,00	0,00	-279.245,04
1.2.1.00	COMPLEMENTO DE DESTINO	0,00	0,00	0,00	4.199,21
1.2.1.01	COMPLEMENTO ESPECÍFICO	0,00	0,00	0,00	-272.358,62
1.2.1.04	OTRAS REMUNERACIONES	0,00	0,00	0,00	-11.085,63
1.5	INCENTIVOS AL RENDIMIENTO	0,00	0,00	0,00	-4.859,82
1.5.0	PRODUCTIVIDAD	0,00	0,00	0,00	-4.859,82
1.5.0.00	PRODUCTIVIDAD	0,00	0,00	0,00	-4.859,82
1.6	CUOTAS, PRESTACIONES Y GASTOS SOCIALES A CARGO DEL EMPLEADOR	0,00	0,00	0,00	-56.930,27
1.6.0	CUOTAS SOCIALES	0,00	0,00	0,00	-56.930,27
1.6.0.00	SEGURIDAD SOCIAL	0,00	0,00	0,00	-56.930,27
2	GASTOS EN BIENES CORRIENTES Y SERVICIOS	0,00	23.773,86	0,00	35.620,72
2.1	REPARACIONES, MANTENIMIENTO Y CONSERVACION	0,00	0,00	0,00	2.987,21
2.1.2	EDIFICIOS Y OTRAS CONSTRUCCIONES	0,00	0,00	0,00	3.200,00
2.1.2.00	INMOVILIZADO PROPIO	0,00	0,00	0,00	3.200,00
2.1.3	MAQUINARIA, INSTALACION Y UTILLAJE	0,00	0,00	0,00	-212,79
2.1.3.00	INMOVILIZADO PROPIO	0,00	0,00	0,00	-212,79
2.2	MATERIAL, SUMINISTROS Y OTROS	0,00	23.773,86	0,00	21.503,53
2.2.0	MATERIAL DE OFICINA	0,00	290,79	0,00	3.915,82
2.2.0.00	ORDINARIO NO INVENTARIABLE	0,00	290,79	0,00	1.616,90
2.2.0.01	PRENSA, REVISTAS, LIBROS Y OTRAS PUBLICACIONES	0,00	0,00	0,00	2.298,92
2.2.1	SUMINISTROS	0,00	23.084,85	0,00	2.252,54
2.2.1.00	ENERGIA ELECTRICA	0,00	20.738,72	0,00	-6.029,67
2.2.1.02	GAS	0,00	2.346,13	0,00	7.896,08
2.2.1.99	OTROS SUMINISTROS	0,00	0,00	0,00	386,13



**Información a fecha: 31/12/2023**

**Unidad monetaria: Euros**

**Clasificación Orgánica 1208 HACIENDA, GOBERNANZA PÚBLICA, SOCIEDAD DIGITAL Y PORTAVOCÍA DEL GOBIERNO / D.G.DE SERVICIOS JURIDICOS**

**Clasificación Funcional 9113 ACTUACIONES DE CARACTER GENERAL / SERVICIOS DE CARÁCTER GENERAL / SERVICIOS DE CARÁCTER GENERAL / ASESORAMIENTO JURÍDICO**

Clasificación Económica	Denominación	Comprometidos Incorporables	Comprometidos No Incorporables	No Comprometidos Incorporables	No Comprometidos No Incorporables
2.2.2	COMUNICACIONES	0,00	0,00	0,00	76,00
2.2.2.01	POSTALES	0,00	0,00	0,00	76,00
2.2.3	TRANSPORTES	0,00	0,00	0,00	727,00
2.2.3.00	TRANSPORTES	0,00	0,00	0,00	727,00
2.2.6	GASTOS DIVERSOS	0,00	0,00	0,00	15.778,80
2.2.6.03	JURÍDICOS, CONTENCIOSOS	0,00	0,00	0,00	12.278,80
2.2.6.06	REUNIONES, CONFERENCIAS Y CURSOS	0,00	0,00	0,00	3.500,00
2.2.7	TRABAJOS REALIZADOS POR OTRAS EMPRESAS	0,00	398,22	0,00	-1.246,63
2.2.7.00	LIMPIEZA Y ASEO	0,00	398,22	0,00	-1.628,63
2.2.7.99	OTROS	0,00	0,00	0,00	382,00
2.3	INDEMNIZACION POR RAZON DEL SERVICIO	0,00	0,00	0,00	11.129,98
2.3.0	DIETAS	0,00	0,00	0,00	6.016,92
2.3.0.00	DIETAS	0,00	0,00	0,00	6.016,92
2.3.1	LOCOMOCIÓN	0,00	0,00	0,00	3.162,10
2.3.1.00	LOCOMOCIÓN	0,00	0,00	0,00	3.162,10
2.3.3	OTRAS INDEMNIZACIONES	0,00	0,00	0,00	1.950,96
2.3.3.00	OTRAS INDEMNIZACIONES	0,00	0,00	0,00	1.950,96
6	INVERSIONES REALES	0,00	0,00	1.000,00	0,00
6.3	INVERSION DE REPOSICION ASOCIADA AL FUNCION. OPERAT. DE LOS SERVICIOS	0,00	0,00	1.000,00	0,00
6.3.5	MOBILIARIO Y ENSERES	0,00	0,00	1.000,00	0,00
6.3.5.00	ADQUISICION	0,00	0,00	1.000,00	0,00
<b>Total Orgánico / Funcional</b>	<b>1208 / 9113</b>	<b>0,00</b>	<b>23.773,86</b>	<b>1.000,00</b>	<b>-371.479,40</b>



**Información a fecha: 31/12/2023**

**Unidad monetaria: Euros**

**Clasificación Orgánica 1209 HACIENDA, GOBERNANZA PÚBLICA, SOCIEDAD DIGITAL Y PORTAVOCÍA DEL GOBIERNO/ DIRECCIÓN GENERAL DE FUNCIÓN PÚBLICA**

**Clasificación Funcional 9112 ACTUACIONES DE CARACTER GENERAL/ SERVICIOS DE CARÁCTER GENERAL/ SERVICIOS DE CARÁCTER GENERAL/ FUNCIÓN PÚBLICA**

Clasificación Económica	Denominación	Comprometidos Incorporables	Comprometidos No Incorporables	No Comprometidos Incorporables	No Comprometidos No Incorporables
1	GASTOS DE PERSONAL	0,00	0,00	0,00	2.484.928,84
1.0	ALTOS CARGOS	0,00	0,00	0,00	-844,60
1.0.0	RETRIBUCIONES BÁSICAS Y OTRAS REMUNERACIONES DE ALTOS CARGOS	0,00	0,00	0,00	-844,60
1.0.0.00	RETRIBUCIONES BÁSICAS	0,00	0,00	0,00	-244,41
1.0.0.01	OTRAS REMUNERACIONES	0,00	0,00	0,00	-600,19
1.2	FUNCIONARIOS	0,00	0,00	0,00	222.844,03
1.2.0	RETRIBUCIONES BÁSICAS	0,00	0,00	0,00	-60.369,54
1.2.0.00	SUELDO Y PAGAS EXTRAORDINARIAS	0,00	0,00	0,00	-57.337,93
1.2.0.05	TRIENIOS	0,00	0,00	0,00	-3.031,61
1.2.1	RETRIBUCIONES COMPLEMENTARIAS	0,00	0,00	0,00	108.304,37
1.2.1.00	COMPLEMENTO DE DESTINO	0,00	0,00	0,00	49.431,48
1.2.1.01	COMPLEMENTO ESPECÍFICO	0,00	0,00	0,00	110.196,95
1.2.1.04	OTRAS REMUNERACIONES	0,00	0,00	0,00	-51.324,06
1.2.2	RETRIBUCIONES EN ESPECIE	0,00	0,00	0,00	1.816,52
1.2.2.00	CASA VIVIENDA	0,00	0,00	0,00	1.816,52
1.2.4	RETRIBUCION TRIBUNALES, OPOSICIONES Y CONCURSOS	0,00	0,00	0,00	173.092,68
1.2.4.00	RETRIBUCION TRIBUNALES	0,00	0,00	0,00	173.092,68
1.3	LABORALES	0,00	0,00	0,00	19.019,00
1.3.1	LABORAL TEMPORAL	0,00	0,00	0,00	1.196,00
1.3.1.00	RETRIBUCIONES BÁSICAS	0,00	0,00	0,00	598,00
1.3.1.01	OTRAS REMUNERACIONES	0,00	0,00	0,00	598,00
1.3.2	RETRIBUCIONES EN ESPECIE	0,00	0,00	0,00	1.237,17
1.3.2.00	LABORAL FIJO	0,00	0,00	0,00	1.142,17
1.3.2.01	LABORAL TEMPORAL	0,00	0,00	0,00	95,00
1.3.4	RERIBUCION TRIBUNALES, OPOSICIONES Y CONCURSOS	0,00	0,00	0,00	16.585,83
1.3.4.00	RETRIBUCIÓN TRIBUNALES	0,00	0,00	0,00	16.585,83
1.5	INCENTIVOS AL RENDIMIENTO	0,00	0,00	0,00	198.187,56
1.5.0	PRODUCTIVIDAD	0,00	0,00	0,00	-6.354,77
1.5.0.00	PRODUCTIVIDAD	0,00	0,00	0,00	-6.354,77
1.5.1	GRATIFICACIONES	0,00	0,00	0,00	204.542,33
1.5.1.00	GRATIFICACIONES	0,00	0,00	0,00	204.542,33
1.6	CUOTAS, PRESTACIONES Y GASTOS SOCIALES A CARGO DEL EMPLEADOR	0,00	0,00	0,00	-115.831,10
1.6.0	CUOTAS SOCIALES	0,00	0,00	0,00	-217.866,88



**Información a fecha: 31/12/2023**

**Unidad monetaria: Euros**

**Clasificación Orgánica 1209 HACIENDA, GOBERNANZA PÚBLICA, SOCIEDAD DIGITAL Y PORTAVOCÍA DEL GOBIERNO/ DIRECCIÓN GENERAL DE FUNCIÓN PÚBLICA**

**Clasificación Funcional 9112 ACTUACIONES DE CARACTER GENERAL / SERVICIOS DE CARÁCTER GENERAL / SERVICIOS DE CARÁCTER GENERAL / FUNCIÓN PÚBLICA**

Clasificación Económica	Denominación	Comprometidos Incorporables	Comprometidos No Incorporables	No Comprometidos Incorporables	No Comprometidos No Incorporables
1.6.0.00	SEGURIDAD SOCIAL	0,00	0,00	0,00	-217.866,88
1.6.2	GASTOS SOCIALES DE FUNCIONARIOS Y PERSONAL NO LABORAL	0,00	0,00	0,00	42.937,67
1.6.2.00	FORMACIÓN Y PERFECCIONAMIENTO DE PERSONAL	0,00	0,00	0,00	20.637,30
1.6.2.04	ACCIÓN SOCIAL	0,00	0,00	0,00	-37.716,44
1.6.2.05	SEGUROS	0,00	0,00	0,00	60.016,81
1.6.3	GASTOS SOCIALES DE PERSONAL LABORAL	0,00	0,00	0,00	59.098,11
1.6.3.04	ACCION SOCIAL	0,00	0,00	0,00	43.375,41
1.6.3.05	SEGUROS	0,00	0,00	0,00	15.722,70
1.7	ATENCIONES DIVERSAS	0,00	0,00	0,00	2.161.553,95
1.7.0	IMPREVISTOS Y FUNCIONES NO CLASIFICADAS	0,00	0,00	0,00	1.076,00
1.7.0.00	OTROS IMPREVISTOS	0,00	0,00	0,00	1.076,00
1.7.1	ACTUALIZACIÓN MASA SALARIAL Y CARRERA PROFESIONAL	0,00	0,00	0,00	2.160.477,95
1.7.1.00	ACTUALIZACIÓN MASA SALARIAL Y CARRERA PROFESIONAL	0,00	0,00	0,00	2.160.477,95
2	GASTOS EN BIENES CORRIENTES Y SERVICIOS	0,00	41.305,13	0,00	31.763,48
2.1	REPARACIONES, MANTENIMIENTO Y CONSERVACION	0,00	0,02	0,00	10.639,43
2.1.0	TERRENOS Y BIENES NATURALES	0,00	0,02	0,00	1.180,21
2.1.0.00	INMOVILIZADO PROPIO	0,00	0,02	0,00	1.180,21
2.1.2	EDIFICIOS Y OTRAS CONSTRUCCIONES	0,00	0,00	0,00	8.488,42
2.1.2.00	INMOVILIZADO PROPIO	0,00	0,00	0,00	8.488,42
2.1.3	MAQUINARIA, INSTALACION Y UTILLAJE	0,00	0,00	0,00	470,80
2.1.3.00	INMOVILIZADO PROPIO	0,00	0,00	0,00	470,80
2.1.5	MOBILIARIO Y ENSERES	0,00	0,00	0,00	500,00
2.1.5.00	INMOVILIZADO PROPIO	0,00	0,00	0,00	500,00
2.2	MATERIAL, SUMINISTROS Y OTROS	0,00	41.305,11	0,00	15.805,68
2.2.0	MATERIAL DE OFICINA	0,00	25,95	0,00	12.072,41
2.2.0.00	ORDINARIO NO INVENTARIABLE	0,00	25,95	0,00	10.572,41
2.2.0.01	PRENSA, REVISTAS, LIBROS Y OTRAS PUBLICACIONES	0,00	0,00	0,00	1.500,00
2.2.1	SUMINISTROS	0,00	25.466,05	0,00	-33.118,70
2.2.1.00	ENERGIA ELECTRICA	0,00	25.466,05	0,00	-46.575,63
2.2.1.01	AGUA	0,00	0,00	0,00	797,94
2.2.1.06	PRODUCTOS FARMACEUTICOS	0,00	0,00	0,00	7.734,80
2.2.1.21	INSTRUMENTAL Y PEQUEÑO UTILLAJE SANITARIO	0,00	0,00	0,00	223,21
2.2.1.99	OTROS SUMINISTROS	0,00	0,00	0,00	4.700,98



**Información a fecha: 31/12/2023**

**Unidad monetaria: Euros**

**Clasificación Orgánica 1209 HACIENDA, GOBERNANZA PÚBLICA, SOCIEDAD DIGITAL Y PORTAVOCÍA DEL GOBIERNO/ DIRECCIÓN GENERAL DE FUNCIÓN PÚBLICA**

**Clasificación Funcional 9112 ACTUACIONES DE CARACTER GENERAL / SERVICIOS DE CARÁCTER GENERAL / SERVICIOS DE CARÁCTER GENERAL / FUNCIÓN PÚBLICA**

Clasificación Económica	Denominación	Comprometidos Incorporables	Comprometidos No Incorporables	No Comprometidos Incorporables	No Comprometidos No Incorporables
2.2.3	TRANSPORTES	0,00	0,00	0,00	587,68
2.2.3.00	TRANSPORTES	0,00	0,00	0,00	587,68
2.2.4	PRIMAS DE SEGUROS	0,00	0,00	0,00	-67.399,09
2.2.4.99	OTROS RIESGOS	0,00	0,00	0,00	-67.399,09
2.2.5	TRIBUTOS	0,00	0,00	0,00	1.842,11
2.2.5.00	LOCALES	0,00	0,00	0,00	1.025,15
2.2.5.01	AUTONOMICAS	0,00	0,00	0,00	816,96
2.2.6	GASTOS DIVERSOS	0,00	11.202,00	0,00	80.550,02
2.2.6.03	JURÍDICOS, CONTENCIOSOS	0,00	0,00	0,00	-2.109,00
2.2.6.06	REUNIONES, CONFERENCIAS Y CURSOS	0,00	0,00	0,00	-1.631,08
2.2.6.09	ORGANIZACION Y CURSOS DE PERFECCIONAMIENTO	0,00	11.202,00	0,00	53.178,20
2.2.6.99	OTROS	0,00	0,00	0,00	31.111,90
2.2.7	TRABAJOS REALIZADOS POR OTRAS EMPRESAS	0,00	4.611,11	0,00	21.271,25
2.2.7.00	LIMPIEZA Y ASEO	0,00	0,05	0,00	7.365,62
2.2.7.05	PROCESOS ELECTORALES	0,00	0,00	0,00	-6.372,21
2.2.7.06	ESTUDIOS Y TRABAJOS TÉCNICOS	0,00	0,00	0,00	6.323,10
2.2.7.07	SERVICIOS DE CARACTER INFORMÁTICO	0,00	0,06	0,00	-0,34
2.2.7.32	PRESTACIÓN SERVICIOS ATENCIÓN ESPECIALIZADA	0,00	4.611,00	0,00	10.735,00
2.2.7.99	OTROS	0,00	0,00	0,00	3.220,08
2.3	INDEMNIZACION POR RAZON DEL SERVICIO	0,00	0,00	0,00	5.318,37
2.3.0	DIETAS	0,00	0,00	0,00	4.163,61
2.3.0.00	DIETAS	0,00	0,00	0,00	4.163,61
2.3.1	LOCOMOCIÓN	0,00	0,00	0,00	1.154,76
2.3.1.00	LOCOMOCIÓN	0,00	0,00	0,00	1.154,76
3	GASTOS FINANCIEROS	0,00	0,00	0,00	10.080,88
3.4	DE DEPOSITOS, FIANZAS Y OTROS	0,00	0,00	0,00	10.080,88
3.4.2	INTERESES DE DEMORA	0,00	0,00	0,00	10.080,88
3.4.2.00	INTERESES DE DEMORA	0,00	0,00	0,00	10.080,88
4	TRANSFERENCIAS CORRIENTES	0,00	0,00	0,00	36.025,64
4.8	A FAMILIAS E INSTITUCIONES SIN FINES DE LUCRO	0,00	0,00	0,00	36.025,64
4.8.0	A FAMILIAS E INSTITUCIONES SIN ANIMO DE LUCRO	0,00	0,00	0,00	36.025,64
4.8.0.02	ORGANIZACIONES SINDICALES	0,00	0,00	0,00	36.025,64
6	INVERSIONES REALES	17.076,73	0,00	2.980,30	0,00



**Información a fecha: 31/12/2023**

**Unidad monetaria: Euros**

**Clasificación Orgánica 1209 HACIENDA, GOBERNANZA PÚBLICA, SOCIEDAD DIGITAL Y PORTAVOCÍA DEL GOBIERNO / DIRECCIÓN GENERAL DE FUNCIÓN PÚBLICA**

**Clasificación Funcional 9112 ACTUACIONES DE CARACTER GENERAL / SERVICIOS DE CARÁCTER GENERAL / SERVICIOS DE CARÁCTER GENERAL / FUNCIÓN PÚBLICA**

Clasificación Económica	Denominación	Comprometidos Incorporables	Comprometidos No Incorporables	No Comprometidos Incorporables	No Comprometidos No Incorporables
6.2	INVERSION NUEVA ASOCIADA AL FUNCIONAMIENTO OPERATIVO DE LOS SERVICIOS	0,00	0,00	2.005,11	0,00
6.2.2	EDIFICIOS Y OTRAS CONSTRUCCIONES	0,00	0,00	-7.894,89	0,00
6.2.2.01	CONSTRUCCION	0,00	0,00	-7.894,89	0,00
6.2.3	MAQUINARIA, INSTALACIONES Y UTILLAJE	0,00	0,00	9.400,00	0,00
6.2.3.00	ADQUISICION	0,00	0,00	9.400,00	0,00
6.2.5	MOBILIARIO Y ENSERES	0,00	0,00	500,00	0,00
6.2.5.00	ADQUISICION	0,00	0,00	500,00	0,00
6.3	INVERSION DE REPOSICION ASOCIADA AL FUNCION. OPERAT. DE LOS SERVICIOS	0,00	0,00	1.421,10	0,00
6.3.3	MAQUINARIA, INSTALACIONES Y UTILLAJE	0,00	0,00	-7.816,60	0,00
6.3.3.00	ADQUISICION	0,00	0,00	-7.816,60	0,00
6.3.5	MOBILIARIO Y ENSERES	0,00	0,00	9.237,70	0,00
6.3.5.00	ADQUISICION	0,00	0,00	9.237,70	0,00
6.4	GASTOS DE INVERSIONES DE CARACTER INMATERIAL.	17.076,73	0,00	-445,91	0,00
6.4.4	APLICACIONES INFORMATICAS	17.076,73	0,00	-445,91	0,00
6.4.4.03	INCORPORACION DE BIENES Y SERVICIOS	17.076,73	0,00	-445,91	0,00
8	ACTIVOS FINANCIEROS	0,00	0,00	0,00	31.635,75
8.3	CONCESION DE PRESTAMOS FUERA DEL SECTOR PUBLICO	0,00	0,00	0,00	31.635,75
8.3.0	PRESTAMOS A CORTO PLAZO	0,00	0,00	0,00	31.635,75
8.3.0.00	ANTICIPOS REINTEGRABLES DE NOMINA AL PERSONAL	0,00	0,00	0,00	31.635,75
<b>Total Orgánico / Funcional</b>	<b>1209 / 9112</b>	<b>17.076,73</b>	<b>41.305,13</b>	<b>2.980,30</b>	<b>2.594.434,59</b>



**Información a fecha: 31/12/2023**

**Unidad monetaria: Euros**

**Clasificación Orgánica 1210 HACIENDA, GOBERNANZA PÚBLICA, SOCIEDAD DIGITAL Y PORTAVOCÍA DEL GOBIERNO / DIRECCIÓN GENERAL PARA LA SOCIEDAD DIGITAL**

**Clasificación Funcional 46131 ACTUACIONES DE CARÁCTER ECONÓMICO / INVESTIGACION, DESARROLLO E INNOVACION / INVESTIGACIÓN, DESARROLLO E INNOVACIÓN / SOCIEDAD DIGITAL / E. ADMINISTRACIÓN**

Clasificación Económica	Denominación	Comprometidos Incorporables	Comprometidos No Incorporables	No Comprometidos Incorporables	No Comprometidos No Incorporables
1	GASTOS DE PERSONAL	0,00	0,00	0,00	-15.874,55
1.0	ALTOS CARGOS	0,00	0,00	0,00	36.881,99
1.0.0	RETRIBUCIONES BÁSICAS Y OTRAS REMUNERACIONES DE ALTOS CARGOS	0,00	0,00	0,00	36.881,99
1.0.0.00	RETRIBUCIONES BÁSICAS	0,00	0,00	0,00	11.918,79
1.0.0.01	OTRAS REMUNERACIONES	0,00	0,00	0,00	24.963,20
1.2	FUNCIONARIOS	0,00	0,00	0,00	-18.488,89
1.2.0	RETRIBUCIONES BÁSICAS	0,00	0,00	0,00	-5.344,11
1.2.0.00	SUELDO Y PAGAS EXTRAORDINARIAS	0,00	0,00	0,00	2.313,12
1.2.0.05	TRIENIOS	0,00	0,00	0,00	-7.657,23
1.2.1	RETRIBUCIONES COMPLEMENTARIAS	0,00	0,00	0,00	-13.144,78
1.2.1.00	COMPLEMENTO DE DESTINO	0,00	0,00	0,00	6.151,11
1.2.1.01	COMPLEMENTO ESPECÍFICO	0,00	0,00	0,00	-17.492,93
1.2.1.04	OTRAS REMUNERACIONES	0,00	0,00	0,00	-1.802,96
1.3	LABORALES	0,00	0,00	0,00	53.470,10
1.3.0	LABORAL FIJO	0,00	0,00	0,00	84.618,53
1.3.0.00	RETRIBUCIONES BÁSICAS	0,00	0,00	0,00	26.563,59
1.3.0.01	OTRAS REMUNERACIONES	0,00	0,00	0,00	58.054,94
1.3.1	LABORAL TEMPORAL	0,00	0,00	0,00	-31.148,43
1.3.1.00	RETRIBUCIONES BÁSICAS	0,00	0,00	0,00	-28.391,00
1.3.1.01	OTRAS REMUNERACIONES	0,00	0,00	0,00	-2.757,43
1.5	INCENTIVOS AL RENDIMIENTO	0,00	0,00	0,00	-23.258,82
1.5.0	PRODUCTIVIDAD	0,00	0,00	0,00	-23.258,82
1.5.0.00	PRODUCTIVIDAD	0,00	0,00	0,00	-23.258,82
1.6	CUOTAS, PRESTACIONES Y GASTOS SOCIALES A CARGO DEL EMPLEADOR	0,00	0,00	0,00	-64.478,93
1.6.0	CUOTAS SOCIALES	0,00	0,00	0,00	-64.478,93
1.6.0.00	SEGURIDAD SOCIAL	0,00	0,00	0,00	-64.478,93
2	GASTOS EN BIENES CORRIENTES Y SERVICIOS	0,00	10.083,33	0,00	660.141,12
2.1	REPARACIONES, MANTENIMIENTO Y CONSERVACION	0,00	0,00	0,00	-1.122,71
2.1.4	ELEMENTOS DE TRANSPORTE	0,00	0,00	0,00	-227,31
2.1.4.00	INMOVILIZADO PROPIO	0,00	0,00	0,00	-227,31
2.1.6	EQUIPOS PARA PROCESO DE INFORMACION	0,00	0,00	0,00	-895,40
2.1.6.00	INMOVILIZADO PROPIO	0,00	0,00	0,00	-895,40
2.2	MATERIAL, SUMINISTROS Y OTROS	0,00	10.083,33	0,00	649.108,92





**Información a fecha: 31/12/2023**

**Unidad monetaria: Euros**

**Clasificación Orgánica 1210 HACIENDA, GOBERNANZA PÚBLICA, SOCIEDAD DIGITAL Y PORTAVOCÍA DEL GOBIERNO / DIRECCIÓN GENERAL PARA LA SOCIEDAD DIGITAL**

**Clasificación Funcional 46131 ACTUACIONES DE CARÁCTER ECONÓMICO / INVESTIGACION, DESARROLLO E INNOVACION / INVESTIGACIÓN, DESARROLLO E INNOVACIÓN / SOCIEDAD DIGITAL / E. ADMINISTRACIÓN**

Clasificación Económica	Denominación	Comprometidos Incorporables	Comprometidos No Incorporables	No Comprometidos Incorporables	No Comprometidos No Incorporables
2.2.0	MATERIAL DE OFICINA	0,00	0,00	0,00	-3.784,30
2.2.0.00	ORDINARIO NO INVENTARIABLE	0,00	0,00	0,00	1.803,48
2.2.0.02	MATERIAL INFORMÁTICO NO INVENTARIABLE	0,00	0,00	0,00	-5.587,78
2.2.1	SUMINISTROS	0,00	10.083,33	0,00	-10.818,80
2.2.1.00	ENERGIA ELECTRICA	0,00	10.083,33	0,00	-9.624,79
2.2.1.03	COMBUSTIBLES Y CARBURANTES	0,00	0,00	0,00	-2.571,25
2.2.1.99	OTROS SUMINISTROS	0,00	0,00	0,00	1.377,24
2.2.2	COMUNICACIONES	0,00	0,00	0,00	1.870,42
2.2.2.00	TELEFONICAS	0,00	0,00	0,00	1.870,42
2.2.3	TRANSPORTES	0,00	0,00	0,00	456,39
2.2.3.00	TRANSPORTES	0,00	0,00	0,00	456,39
2.2.6	GASTOS DIVERSOS	0,00	0,00	0,00	787.087,53
2.2.6.06	REUNIONES, CONFERENCIAS Y CURSOS	0,00	0,00	0,00	786.649,22
2.2.6.99	OTROS	0,00	0,00	0,00	438,31
2.2.7	TRABAJOS REALIZADOS POR OTRAS EMPRESAS	0,00	0,00	0,00	-125.702,32
2.2.7.00	LIMPIEZA Y ASEO	0,00	0,00	0,00	48.470,37
2.2.7.01	SEGURIDAD	0,00	0,00	0,00	40.000,00
2.2.7.06	ESTUDIOS Y TRABAJOS TÉCNICOS	0,00	0,00	0,00	-39.374,30
2.2.7.07	SERVICIOS DE CARACTER INFORMÁTICO	0,00	0,00	0,00	-191.568,00
2.2.7.31	TELEVISIÓN DIGITAL	0,00	0,00	0,00	0,25
2.2.7.99	OTROS	0,00	0,00	0,00	16.769,36
2.3	INDEMNIZACION POR RAZON DEL SERVICIO	0,00	0,00	0,00	12.154,91
2.3.0	DIETAS	0,00	0,00	0,00	8.851,56
2.3.0.00	DIETAS	0,00	0,00	0,00	8.851,56
2.3.1	LOCOMOCIÓN	0,00	0,00	0,00	4.173,35
2.3.1.00	LOCOMOCIÓN	0,00	0,00	0,00	4.173,35
2.3.3	OTRAS INDEMNIZACIONES	0,00	0,00	0,00	-870,00
2.3.3.00	OTRAS INDEMNIZACIONES	0,00	0,00	0,00	-870,00
6	INVERSIONES REALES	0,00	0,00	1.357.738,67	0,00
6.2	INVERSION NUEVA ASOCIADA AL FUNCIONAMIENTO OPERATIVO DE LOS SERVICIOS	0,00	0,00	421.439,47	0,00
6.2.3	MAQUINARIA, INSTALACIONES Y UTILLAJE	0,00	0,00	189.516,87	0,00
6.2.3.00	ADQUISICION	0,00	0,00	189.516,87	0,00
6.2.5	MOBILIARIO Y ENSERES	0,00	0,00	250.000,00	0,00



**Gobierno  
de La  
Rioja**

LKCAM220

**Hacienda Gob.Pub. S.D. y P.G.**

**SICAP - Sistema de Información Contable**

**REMANENTES DE CRÉDITO**

**Ejercicio: 2023**

**Página 301**

**Información a fecha: 31/12/2023**

**Unidad monetaria: Euros**

**Clasificación Orgánica 1210 HACIENDA, GOBERNANZA PÚBLICA, SOCIEDAD DIGITAL Y PORTAVOCÍA DEL GOBIERNO / DIRECCIÓN GENERAL PARA LA SOCIEDAD DIGITAL**

**Clasificación Funcional 46131 ACTUACIONES DE CARÁCTER ECONÓMICO / INVESTIGACION, DESARROLLO E INNOVACION / INVESTIGACIÓN, DESARROLLO E INNOVACIÓN / SOCIEDAD DIGITAL / E. ADMINISTRACIÓN**

Clasificación Económica	Denominación	Comprometidos Incorporables	Comprometidos No Incorporables	No Comprometidos Incorporables	No Comprometidos No Incorporables
6.2.5.00	ADQUISICION	0,00	0,00	250.000,00	0,00
6.2.6	EQUIPOS PARA PROCESOS DE INFORMACION	0,00	0,00	-18.077,40	0,00
6.2.6.00	ADQUISICION	0,00	0,00	-18.077,40	0,00
6.3	INVERSION DE REPOSICION ASOCIADA AL FUNCION. OPERAT. DE LOS SERVICIOS	0,00	0,00	171.303,87	0,00
6.3.6	EQUIPOS PARA PROCESOS DE INFORMACION	0,00	0,00	171.303,87	0,00
6.3.6.00	ADQUISICION	0,00	0,00	171.303,87	0,00
6.4	GASTOS DE INVERSIONES DE CARACTER INMATERIAL.	0,00	0,00	764.995,33	0,00
6.4.4	APLICACIONES INFORMATICAS	0,00	0,00	764.995,33	0,00
6.4.4.00	ADQUISICION	0,00	0,00	764.995,33	0,00
<b>Total Orgánico / Funcional</b>	<b>1210 / 46131</b>	<b>0,00</b>	<b>10.083,33</b>	<b>1.357.738,67</b>	<b>644.266,57</b>



**Gobierno  
de La  
Rioja**

LKCAM220

**Hacienda Gob.Pub. S.D. y P.G.**

**SICAP - Sistema de Información Contable**

**REMANENTES DE CRÉDITO**

**Ejercicio: 2023**

**Página 302**


**Información a fecha: 31/12/2023**

**Unidad monetaria: Euros**

**Clasificación Orgánica 1210 HACIENDA, GOBERNANZA PÚBLICA, SOCIEDAD DIGITAL Y PORTAVOCÍA DEL GOBIERNO / DIRECCIÓN GENERAL PARA LA SOCIEDAD DIGITAL**

**Clasificación Funcional 46132 ACTUACIONES DE CARÁCTER ECONÓMICO / INVESTIGACION, DESARROLLO E INNOVACION / INVESTIGACIÓN, DESARROLLO E INNOVACIÓN / SOCIEDAD DIGITAL / E. SALUD**

Clasificación Económica	Denominación	Comprometidos Incorporables	Comprometidos No Incorporables	No Comprometidos Incorporables	No Comprometidos No Incorporables
2	GASTOS EN BIENES CORRIENTES Y SERVICIOS	0,00	0,00	0,00	4.203,12
2.2	MATERIAL, SUMINISTROS Y OTROS	0,00	0,00	0,00	4.203,12
2.2.2	COMUNICACIONES	0,00	0,00	0,00	4.203,12
2.2.2.00	TELEFONICAS	0,00	0,00	0,00	4.203,12
<b>Total Orgánico / Funcional</b>	<b>1210 / 46132</b>	<b>0,00</b>	<b>0,00</b>	<b>0,00</b>	<b>4.203,12</b>



**Gobierno  
de La  
Rioja**

LKCAM220

**Hacienda Gob.Pub. S.D. y P.G.**

**SICAP - Sistema de Información Contable**

**REMANENTES DE CRÉDITO**

**Ejercicio: 2023**

**Página 303**

**Información a fecha: 31/12/2023**

**Unidad monetaria: Euros**

**Clasificación Orgánica 1210 HACIENDA, GOBERNANZA PÚBLICA, SOCIEDAD DIGITAL Y PORTAVOCÍA DEL GOBIERNO / DIRECCIÓN GENERAL PARA LA SOCIEDAD DIGITAL**

**Clasificación Funcional 46133 ACTUACIONES DE CARÁCTER ECONÓMICO / INVESTIGACION, DESARROLLO E INNOVACION / INVESTIGACIÓN, DESARROLLO E INNOVACIÓN / SOCIEDAD DIGITAL / E. EDUCACIÓN**

Clasificación Económica	Denominación	Comprometidos Incorporables	Comprometidos No Incorporables	No Comprometidos Incorporables	No Comprometidos No Incorporables
6	INVERSIONES REALES	0,00	0,00	97,72	0,00
6.2	INVERSION NUEVA ASOCIADA AL FUNCIONAMIENTO OPERATIVO DE LOS SERVICIOS	0,00	0,00	97,72	0,00
6.2.6	EQUIPOS PARA PROCESOS DE INFORMACION	0,00	0,00	97,72	0,00
6.2.6.00	ADQUISICION	0,00	0,00	97,72	0,00
<b>Total Orgánico / Funcional</b>	<b>1210 / 46133</b>	<b>0,00</b>	<b>0,00</b>	<b>97,72</b>	<b>0,00</b>




**Información a fecha: 31/12/2023**

**Unidad monetaria: Euros**

**Clasificación Orgánica 1212 HACIENDA, GOBERNANZA PÚBLICA, SOCIEDAD DIGITAL Y PORTAVOCÍA DEL GOBIERNO / OFICINA DEL PRESIDENTE**

**Clasificación Funcional 1812 SERVICIOS PÚBLICOS BÁSICOS / ACTIVIDAD LEGISLATIVA, EJECUTIVA Y ASESORAMIENTO JURIDICO / ALTA DIRECCIÓN DE LA COMUNIDAD AUTÓNOMA / ACTIVIDAD EJECUTIVA**

Clasificación Económica	Denominación	Comprometidos Incorporables	Comprometidos No Incorporables	No Comprometidos Incorporables	No Comprometidos No Incorporables
1	GASTOS DE PERSONAL	0,00	0,00	0,00	157.471,81
1.0	ALTOS CARGOS	0,00	0,00	0,00	-4.004,97
1.0.0	RETRIBUCIONES BÁSICAS Y OTRAS REMUNERACIONES DE ALTOS CARGOS	0,00	0,00	0,00	-4.004,97
1.0.0.00	RETRIBUCIONES BÁSICAS	0,00	0,00	0,00	-4.004,97
1.1	PERSONAL EVENTUAL	0,00	0,00	0,00	132.481,07
1.1.0	RETRIBUCIONES BÁSICAS Y OTRAS REMUNERACIONES DE PERSONAL EVENTUAL	0,00	0,00	0,00	132.481,07
1.1.0.00	RETRIBUCIONES BÁSICAS	0,00	0,00	0,00	171.996,07
1.1.0.01	OTRAS REMUNERACIONES	0,00	0,00	0,00	-39.515,00
1.2	FUNCIONARIOS	0,00	0,00	0,00	469,53
1.2.0	RETRIBUCIONES BÁSICAS	0,00	0,00	0,00	469,53
1.2.0.05	TRIENIOS	0,00	0,00	0,00	469,53
1.6	CUOTAS, PRESTACIONES Y GASTOS SOCIALES A CARGO DEL EMPLEADOR	0,00	0,00	0,00	28.526,18
1.6.0	CUOTAS SOCIALES	0,00	0,00	0,00	28.526,18
1.6.0.00	SEGURIDAD SOCIAL	0,00	0,00	0,00	28.526,18
2	GASTOS EN BIENES CORRIENTES Y SERVICIOS	0,00	148.951,88	0,00	396.912,79
2.0	ARRENDAMIENTOS Y CANONES	0,00	0,00	0,00	15.000,00
2.0.5	MOBILIARIO Y ENSERES	0,00	0,00	0,00	15.000,00
2.0.5.00	MOBILIARIO Y ENSERES	0,00	0,00	0,00	15.000,00
2.1	REPARACIONES, MANTENIMIENTO Y CONSERVACION	0,00	0,00	0,00	5.704,60
2.1.0	TERRENOS Y BIENES NATURALES	0,00	0,00	0,00	1.000,00
2.1.0.00	INMOVILIZADO PROPIO	0,00	0,00	0,00	1.000,00
2.1.2	EDIFICIOS Y OTRAS CONSTRUCCIONES	0,00	0,00	0,00	1.109,44
2.1.2.00	INMOVILIZADO PROPIO	0,00	0,00	0,00	1.109,44
2.1.3	MAQUINARIA, INSTALACION Y UTILLAJE	0,00	0,00	0,00	680,43
2.1.3.00	INMOVILIZADO PROPIO	0,00	0,00	0,00	680,43
2.1.4	ELEMENTOS DE TRANSPORTE	0,00	0,00	0,00	914,73
2.1.4.00	INMOVILIZADO PROPIO	0,00	0,00	0,00	914,73
2.1.5	MOBILIARIO Y ENSERES	0,00	0,00	0,00	2.000,00
2.1.5.00	INMOVILIZADO PROPIO	0,00	0,00	0,00	2.000,00
2.2	MATERIAL, SUMINISTROS Y OTROS	0,00	148.951,88	0,00	302.967,98
2.2.0	MATERIAL DE OFICINA	0,00	1.415,31	0,00	3.496,79
2.2.0.00	ORDINARIO NO INVENTARIABLE	0,00	1.415,31	0,00	8.752,29
2.2.0.01	PRENSA, REVISTAS, LIBROS Y OTRAS PUBLICACIONES	0,00	0,00	0,00	-7.411,44



**Información a fecha: 31/12/2023**

**Unidad monetaria: Euros**

**Clasificación Orgánica 1212 HACIENDA, GOBERNANZA PÚBLICA, SOCIEDAD DIGITAL Y PORTAVOCÍA DEL GOBIERNO / OFICINA DEL PRESIDENTE**

**Clasificación Funcional 1812 SERVICIOS PÚBLICOS BÁSICOS / ACTIVIDAD LEGISLATIVA, EJECUTIVA Y ASESORAMIENTO JURIDICO / ALTA DIRECCIÓN DE LA COMUNIDAD AUTÓNOMA / ACTIVIDAD EJECUTIVA**

Clasificación Económica	Denominación	Comprometidos Incorporables	Comprometidos No Incorporables	No Comprometidos Incorporables	No Comprometidos No Incorporables
2.2.0.02	MATERIAL INFORMATICO NO INVENTARIABLE	0,00	0,00	0,00	2.155,94
2.2.1	SUMINISTROS	0,00	27.427,47	0,00	1.350,23
2.2.1.00	ENERGIA ELECTRICA	0,00	0,00	0,00	100,00
2.2.1.02	GAS	0,00	27.427,47	0,00	-6.395,25
2.2.1.04	VESTUARIO	0,00	0,00	0,00	3.164,71
2.2.1.07	MATERIALES ESPECIALES	0,00	0,00	0,00	-803,17
2.2.1.23	CALZADO	0,00	0,00	0,00	578,45
2.2.1.99	OTROS SUMINISTROS	0,00	0,00	0,00	4.705,49
2.2.2	COMUNICACIONES	0,00	0,00	0,00	100,00
2.2.2.01	POSTALES	0,00	0,00	0,00	100,00
2.2.3	TRANSPORTES	0,00	0,00	0,00	14.875,70
2.2.3.00	TRANSPORTES	0,00	0,00	0,00	14.875,70
2.2.6	GASTOS DIVERSOS	0,00	120.109,10	0,00	154.970,04
2.2.6.01	ATENCIONES PROTOCOLARIAS Y REPRESENTATIVAS	0,00	0,00	0,00	26.387,17
2.2.6.02	PUBLICIDAD Y PROPAGANDA	0,00	0,00	0,00	-7.052,74
2.2.6.06	REUNIONES, CONFERENCIAS Y CURSOS	0,00	0,00	0,00	22.626,40
2.2.6.10	PLAN DE MEDIOS	0,00	120.109,10	0,00	32.198,87
2.2.6.15	PROMOCIÓN INSTITUCIONAL	0,00	0,00	0,00	76.959,04
2.2.6.99	OTROS	0,00	0,00	0,00	3.851,30
2.2.7	TRABAJOS REALIZADOS POR OTRAS EMPRESAS	0,00	0,00	0,00	128.175,22
2.2.7.00	LIMPIEZA Y ASEO	0,00	0,00	0,00	-560,53
2.2.7.06	ESTUDIOS Y TRABAJOS TÉCNICOS	0,00	0,00	0,00	66.566,18
2.2.7.33	CREATIVIDAD	0,00	0,00	0,00	47.791,40
2.2.7.99	OTROS	0,00	0,00	0,00	14.378,17
2.3	INDEMNIZACION POR RAZON DEL SERVICIO	0,00	0,00	0,00	73.240,21
2.3.0	DIETAS	0,00	0,00	0,00	30.637,01
2.3.0.00	DIETAS	0,00	0,00	0,00	30.637,01
2.3.1	LOCOMOCIÓN	0,00	0,00	0,00	41.503,20
2.3.1.00	LOCOMOCIÓN	0,00	0,00	0,00	41.503,20
2.3.3	OTRAS INDEMNIZACIONES	0,00	0,00	0,00	1.100,00
2.3.3.00	OTRAS INDEMNIZACIONES	0,00	0,00	0,00	1.100,00
4	TRANSFERENCIAS CORRIENTES	0,00	0,00	0,00	8.336,38
4.8	A FAMILIAS E INSTITUCIONES SIN FINES DE LUCRO	0,00	0,00	0,00	8.336,38



**Gobierno  
de La  
Rioja**

LKCAM220

**Hacienda Gob.Pub. S.D. y P.G.**

**SICAP - Sistema de Información Contable**

**REMANENTES DE CRÉDITO**

**Ejercicio: 2023**

**Página 306**

**Información a fecha: 31/12/2023**

**Unidad monetaria: Euros**

**Clasificación Orgánica 1212 HACIENDA, GOBERNANZA PÚBLICA, SOCIEDAD DIGITAL Y PORTAVOCÍA DEL GOBIERNO / OFICINA DEL PRESIDENTE**

**Clasificación Funcional 1812 SERVICIOS PÚBLICOS BÁSICOS / ACTIVIDAD LEGISLATIVA, EJECUTIVA Y ASESORAMIENTO JURIDICO / ALTA DIRECCIÓN DE LA COMUNIDAD AUTÓNOMA / ACTIVIDAD EJECUTIVA**

Clasificación Económica	Denominación	Comprometidos Incorporables	Comprometidos No Incorporables	No Comprometidos Incorporables	No Comprometidos No Incorporables
4.8.6	X	0,00	0,00	0,00	8.336,38
4.8.6.00	SUBVENCIÓN INFORMADORES GRÁFICOS	0,00	0,00	0,00	5.000,00
4.8.6.01	'A CREAR '	0,00	0,00	0,00	3.336,38
6	INVERSIONES REALES	0,00	0,00	11.217,47	0,00
6.2	INVERSION NUEVA ASOCIADA AL FUNCIONAMIENTO OPERATIVO DE LOS SERVICIOS	0,00	0,00	6.854,89	0,00
6.2.5	MOBILIARIO Y ENSERES	0,00	0,00	2.854,89	0,00
6.2.5.00	ADQUISICION	0,00	0,00	2.854,89	0,00
6.2.6	EQUIPOS PARA PROCESOS DE INFORMACION	0,00	0,00	4.000,00	0,00
6.2.6.00	ADQUISICION	0,00	0,00	4.000,00	0,00
6.3	INVERSION DE REPOSICION ASOCIADA AL FUNCION. OPERAT. DE LOS SERVICIOS	0,00	0,00	4.362,58	0,00
6.3.2	EDIFICIOS Y OTRAS CONSTRUCCIONES	0,00	0,00	4.000,00	0,00
6.3.2.01	CONSTRUCCION	0,00	0,00	4.000,00	0,00
6.3.3	MAQUINARIA, INSTALACIONES Y UTILLAJE	0,00	0,00	4.000,00	0,00
6.3.3.00	ADQUISICION	0,00	0,00	4.000,00	0,00
6.3.5	MOBILIARIO Y ENSERES	0,00	0,00	-3.637,42	0,00
6.3.5.00	ADQUISICION	0,00	0,00	-3.637,42	0,00
<b>Total Orgánico / Funcional</b>	<b>1212 / 1812</b>	<b>0,00</b>	<b>148.951,88</b>	<b>11.217,47</b>	<b>562.720,98</b>



**Información a fecha: 31/12/2023**

**Unidad monetaria: Euros**

**Clasificación Orgánica 1301 IGUALDAD, PARTICIPACIÓN Y AGENDA 2030 / SECRETARÍA GENERAL TÉCNICA**

**Clasificación Funcional 1401 SERVICIOS PÚBLICOS BÁSICOS / ACCIÓN EXTERIOR / SERVICIOS GENERALES / SERVICIOS GENERALES DE PARTICIPACIÓN Y COOPERACIÓN**

Clasificación Económica	Denominación	Comprometidos Incorporables	Comprometidos No Incorporables	No Comprometidos Incorporables	No Comprometidos No Incorporables
1	GASTOS DE PERSONAL	0,00	0,00	0,00	-0,00
1.2	FUNCIONARIOS	0,00	0,00	0,00	907,84
1.2.0	RETRIBUCIONES BÁSICAS	0,00	0,00	0,00	0,00
1.2.0.00	SUELDO Y PAGAS EXTRAORDINARIAS	0,00	0,00	0,00	2.468,54
1.2.0.05	TRIENIOS	0,00	0,00	0,00	-2.468,54
1.2.1	RETRIBUCIONES COMPLEMENTARIAS	0,00	0,00	0,00	907,84
1.2.1.01	COMPLEMENTO ESPECÍFICO	0,00	0,00	0,00	2.222,68
1.2.1.04	OTRAS REMUNERACIONES	0,00	0,00	0,00	-1.314,84
1.5	INCENTIVOS AL RENDIMIENTO	0,00	0,00	0,00	-907,84
1.5.0	PRODUCTIVIDAD	0,00	0,00	0,00	-907,84
1.5.0.00	PRODUCTIVIDAD	0,00	0,00	0,00	-907,84
2	GASTOS EN BIENES CORRIENTES Y SERVICIOS	0,00	1.902,15	0,00	0,00
2.2	MATERIAL, SUMINISTROS Y OTROS	0,00	1.902,15	0,00	0,00
2.2.0	MATERIAL DE OFICINA	0,00	1.224,17	0,00	0,00
2.2.0.00	ORDINARIO NO INVENTARIABLE	0,00	1.224,17	0,00	0,00
2.2.1	SUMINISTROS	0,00	60,08	0,00	0,00
2.2.1.07	MATERIALES ESPECIALES	0,00	60,08	0,00	0,00
2.2.2	COMUNICACIONES	0,00	617,90	0,00	0,00
2.2.2.01	POSTALES	0,00	617,90	0,00	0,00
6	INVERSIONES REALES	16.933,27	0,00	0,00	0,00
6.2	INVERSION NUEVA ASOCIADA AL FUNCIONAMIENTO OPERATIVO DE LOS SERVICIOS	0,00	0,00	1.336,00	0,00
6.2.3	MAQUINARIA, INSTALACIONES Y UTILLAJE	0,00	0,00	1.404,70	0,00
6.2.3.04	EFICIENCIA ENERGETICA	0,00	0,00	1.404,70	0,00
6.2.5	MOBILIARIO Y ENSERES	0,00	0,00	-68,70	0,00
6.2.5.00	ADQUISICION	0,00	0,00	-68,70	0,00
6.3	INVERSION DE REPOSICION ASOCIADA AL FUNCION. OPERAT. DE LOS SERVICIOS	16.933,27	0,00	-1.336,00	0,00
6.3.2	EDIFICIOS Y OTRAS CONSTRUCCIONES	16.933,27	0,00	-1.336,00	0,00
6.3.2.01	CONSTRUCCION	16.933,27	0,00	-1.336,00	0,00
<b>Total Orgánico / Funcional</b>	<b>1301 / 1401</b>	<b>16.933,27</b>	<b>1.902,15</b>	<b>0,00</b>	<b>-0,00</b>





**Información a fecha: 31/12/2023**

**Unidad monetaria: Euros**

**Clasificación Orgánica 1302 IGUALDAD, PARTICIPACIÓN Y AGENDA 2030 / DIRECCIÓN GENERAL DE PARTICIPACIÓN CIUDADANA Y DERECHOS HUMANOS**

**Clasificación Funcional 9111 ACTUACIONES DE CARACTER GENERAL / SERVICIOS DE CARÁCTER GENERAL / SERVICIOS DE CARÁCTER GENERAL / SERVICIOS DE CARÁCTER GENERAL Y ATENCIÓN AL CIUDADANO**

Clasificación Económica	Denominación	Comprometidos Incorporables	Comprometidos No Incorporables	No Comprometidos Incorporables	No Comprometidos No Incorporables
1	GASTOS DE PERSONAL	0,00	0,00	0,00	-0,00
1.2	FUNCIONARIOS	0,00	0,00	0,00	3.690,40
1.2.1	RETRIBUCIONES COMPLEMENTARIAS	0,00	0,00	0,00	3.690,40
1.2.1.01	COMPLEMENTO ESPECÍFICO	0,00	0,00	0,00	11.528,15
1.2.1.04	OTRAS REMUNERACIONES	0,00	0,00	0,00	-7.837,75
1.5	INCENTIVOS AL RENDIMIENTO	0,00	0,00	0,00	-3.690,40
1.5.0	PRODUCTIVIDAD	0,00	0,00	0,00	-3.690,40
1.5.0.00	PRODUCTIVIDAD	0,00	0,00	0,00	-3.690,40
2	GASTOS EN BIENES CORRIENTES Y SERVICIOS	0,00	77.594,97	0,00	116.765,75
2.0	ARRENDAMIENTOS Y CANONES	0,00	0,06	0,00	557,77
2.0.2	EDIFICIOS Y OTRAS CONSTRUCCIONES	0,00	0,06	0,00	557,77
2.0.2.00	EDIFICIOS Y OTRAS CONSTRUCCIONES	0,00	0,06	0,00	557,77
2.1	REPARACIONES, MANTENIMIENTO Y CONSERVACION	0,00	0,00	0,00	1.767,32
2.1.2	EDIFICIOS Y OTRAS CONSTRUCCIONES	0,00	0,00	0,00	-1.453,44
2.1.2.00	INMOVILIZADO PROPIO	0,00	0,00	0,00	-1.453,44
2.1.3	MAQUINARIA, INSTALACION Y UTILLAJE	0,00	0,00	0,00	3.220,76
2.1.3.00	INMOVILIZADO PROPIO	0,00	0,00	0,00	3.220,76
2.2	MATERIAL, SUMINISTROS Y OTROS	0,00	77.594,91	0,00	109.612,14
2.2.0	MATERIAL DE OFICINA	0,00	1.869,33	0,00	59.950,26
2.2.0.00	ORDINARIO NO INVENTARIABLE	0,00	1.869,33	0,00	4.450,26
2.2.0.01	PRENSA, REVISTAS, LIBROS Y OTRAS PUBLICACIONES	0,00	0,00	0,00	55.000,00
2.2.0.02	MATERIAL INFORMATICO NO INVENTARIABLE	0,00	0,00	0,00	500,00
2.2.1	SUMINISTROS	0,00	184,71	0,00	43.123,35
2.2.1.00	ENERGIA ELECTRICA	0,00	141,76	0,00	511,81
2.2.1.01	AGUA	0,00	0,00	0,00	1.712,45
2.2.1.02	GAS	0,00	0,00	0,00	825,54
2.2.1.03	COMBUSTIBLES Y CARBURANTES	0,00	0,00	0,00	26.300,00
2.2.1.07	MATERIALES ESPECIALES	0,00	42,95	0,00	9.957,05
2.2.1.99	OTROS SUMINISTROS	0,00	0,00	0,00	3.816,50
2.2.2	COMUNICACIONES	0,00	9.807,23	0,00	-3.730,80
2.2.2.01	POSTALES	0,00	9.807,23	0,00	-3.730,80
2.2.3	TRANSPORTES	0,00	0,00	0,00	6.675,75
2.2.3.00	TRANSPORTES	0,00	0,00	0,00	6.675,75




**Información a fecha: 31/12/2023**

**Unidad monetaria: Euros**

**Clasificación Orgánica 1302 IGUALDAD, PARTICIPACIÓN Y AGENDA 2030 / DIRECCIÓN GENERAL DE PARTICIPACIÓN CIUDADANA Y DERECHOS HUMANOS**

**Clasificación Funcional 9111 ACTUACIONES DE CARACTER GENERAL / SERVICIOS DE CARÁCTER GENERAL / SERVICIOS DE CARÁCTER GENERAL / SERVICIOS DE CARÁCTER GENERAL Y ATENCIÓN AL CIUDADANO**

Clasificación Económica	Denominación	Comprometidos Incorporables	Comprometidos No Incorporables	No Comprometidos Incorporables	No Comprometidos No Incorporables
2.2.5	TRIBUTOS	0,00	0,00	0,00	4.561,50
2.2.5.00	LOCALES	0,00	0,00	0,00	2.172,05
2.2.5.01	AUTONOMICAS	0,00	0,00	0,00	2.389,45
2.2.6	GASTOS DIVERSOS	0,00	0,00	0,00	-71.083,91
2.2.6.02	PUBLICIDAD Y PROPAGANDA	0,00	0,00	0,00	-6.808,82
2.2.6.06	REUNIONES, CONFERENCIAS Y CURSOS	0,00	0,00	0,00	-106.503,86
2.2.6.07	FERIAS Y EXPOSICIONES	0,00	0,00	0,00	37.467,10
2.2.6.09	ORGANIZACION Y CURSOS DE PERFECCIONAMIENTO	0,00	0,00	0,00	7.500,00
2.2.6.99	OTROS	0,00	0,00	0,00	-2.738,33
2.2.7	TRABAJOS REALIZADOS POR OTRAS EMPRESAS	0,00	65.733,64	0,00	70.115,99
2.2.7.00	LIMPIEZA Y ASEO	0,00	65.733,54	0,00	14.444,04
2.2.7.01	SEGURIDAD	0,00	0,10	0,00	13.113,90
2.2.7.03	POSTALES	0,00	0,00	0,00	2.000,00
2.2.7.06	ESTUDIOS Y TRABAJOS TÉCNICOS	0,00	0,00	0,00	50.071,20
2.2.7.07	SERVICIOS DE CARACTER INFORMÁTICO	0,00	0,00	0,00	10.000,00
2.2.7.99	OTROS	0,00	0,00	0,00	-19.513,15
2.3	INDEMNIZACION POR RAZON DEL SERVICIO	0,00	0,00	0,00	4.828,52
2.3.0	DIETAS	0,00	0,00	0,00	3.480,46
2.3.0.00	DIETAS	0,00	0,00	0,00	3.480,46
2.3.1	LOCOMOCIÓN	0,00	0,00	0,00	1.348,06
2.3.1.00	LOCOMOCIÓN	0,00	0,00	0,00	1.348,06
4	TRANSFERENCIAS CORRIENTES	0,00	0,00	0,00	136.275,46
4.8	A FAMILIAS E INSTITUCIONES SIN FINES DE LUCRO	0,00	0,00	0,00	136.275,46
4.8.0	A FAMILIAS E INSTITUCIONES SIN ANIMO DE LUCRO	0,00	0,00	0,00	136.275,46
4.8.0.10	DERECHOS HUMANOS Y PARTICIPACIÓN	0,00	0,00	0,00	16.000,99
4.8.0.12	AYUDAS PROYECTOS DE INTEGRACIÓN DE PERSONAS QUE SUFREN DISCRIMINACIÓN	0,00	0,00	0,00	76.834,63
4.8.0.13	FORTALECIMIENTO Y MANTENIMIENTO ASOCIACIONES DE PROMOCION DE DERECHOS HUMANOS	0,00	0,00	0,00	23.038,01
4.8.0.14	PREMIOS DERECHOS HUMANOS	0,00	0,00	0,00	-16.000,00
4.8.0.15	ASOCIACIÓN PARA LA PRESERVACIÓN DE LA MEMORIA HISTÓRICA LA BARRANCA. ACTUACIONES	0,00	0,00	0,00	1.401,83
4.8.0.16	FORMACIÓN COLEGIO DE ABOGADOS DE LA RIOJA	0,00	0,00	0,00	15.000,00
4.8.0.17	ASOCIACIÓN RIOJANA DE AMIGOS Y AMIGAS DE LA RASD	0,00	0,00	0,00	20.000,00
6	INVERSIONES REALES	0,00	0,00	588.018,81	0,00
6.2	INVERSION NUEVA ASOCIADA AL FUNCIONAMIENTO OPERATIVO DE LOS SERVICIOS	0,00	0,00	578.273,65	0,00



**Gobierno  
de La  
Rioja**

LKCAM220

**Hacienda Gob.Pub. S.D. y P.G.**

**SICAP - Sistema de Información Contable**

**REMANENTES DE CRÉDITO**

**Ejercicio: 2023**

**Página 310**


**Información a fecha: 31/12/2023**

**Unidad monetaria: Euros**

**Clasificación Orgánica 1302 IGUALDAD, PARTICIPACIÓN Y AGENDA 2030 / DIRECCIÓN GENERAL DE PARTICIPACIÓN CIUDADANA Y DERECHOS HUMANOS**

**Clasificación Funcional 9111 ACTUACIONES DE CARACTER GENERAL / SERVICIOS DE CARÁCTER GENERAL / SERVICIOS DE CARÁCTER GENERAL / SERVICIOS DE CARÁCTER GENERAL Y ATENCIÓN AL CIUDADANO**

Clasificación Económica	Denominación	Comprometidos Incorporables	Comprometidos No Incorporables	No Comprometidos Incorporables	No Comprometidos No Incorporables
6.2.2	EDIFICIOS Y OTRAS CONSTRUCCIONES	0,00	0,00	302.000,00	0,00
6.2.2.00	ADQUISICION	0,00	0,00	302.000,00	0,00
6.2.5	MOBILIARIO Y ENSERES	0,00	0,00	260.000,00	0,00
6.2.5.00	ADQUISICION	0,00	0,00	260.000,00	0,00
6.2.9	OTROS ACTIVOS MATERIALES	0,00	0,00	16.273,65	0,00
6.2.9.00	ADQUISICION	0,00	0,00	16.273,65	0,00
6.3	INVERSION DE REPOSICION ASOCIADA AL FUNCION. OPERAT. DE LOS SERVICIOS	0,00	0,00	9.745,16	0,00
6.3.2	EDIFICIOS Y OTRAS CONSTRUCCIONES	0,00	0,00	1.200,00	0,00
6.3.2.00	ADQUISICION	0,00	0,00	1.200,00	0,00
6.3.5	MOBILIARIO Y ENSERES	0,00	0,00	8.545,16	0,00
6.3.5.00	ADQUISICION	0,00	0,00	8.545,16	0,00
<b>Total Orgánico / Funcional</b>	<b>1302 / 9111</b>	<b>0,00</b>	<b>77.594,97</b>	<b>588.018,81</b>	<b>253.041,21</b>



**Gobierno  
de La  
Rioja**

**Hacienda Gob.Pub. S.D. y P.G.**

**SICAP - Sistema de Información Contable**

**REMANENTES DE CRÉDITO**

**Ejercicio: 2023**

**Página 311**

**Información a fecha: 31/12/2023**

**Unidad monetaria: Euros**

**Clasificación Orgánica 1303 IGUALDAD, PARTICIPACIÓN Y AGENDA 2030 / DIRECCIÓN GENERAL DE COOPERACIÓN Y AGENDA 2030**

**Clasificación Funcional 1421 SERVICIOS PÚBLICOS BÁSICOS / ACCIÓN EXTERIOR / COOPERACIÓN PARA EL DESARROLLO / COOPERACIÓN AL DESARROLLO**

Clasificación Económica	Denominación	Comprometidos Incorporables	Comprometidos No Incorporables	No Comprometidos Incorporables	No Comprometidos No Incorporables
1	GASTOS DE PERSONAL	0,00	0,00	0,00	0,00
1.2	FUNCIONARIOS	0,00	0,00	0,00	5.312,37
1.2.0	RETRIBUCIONES BÁSICAS	0,00	0,00	0,00	0,00
1.2.0.00	SUELDO Y PAGAS EXTRAORDINARIAS	0,00	0,00	0,00	2.036,64
1.2.0.05	TRIENIOS	0,00	0,00	0,00	-2.036,64
1.2.1	RETRIBUCIONES COMPLEMENTARIAS	0,00	0,00	0,00	5.312,37
1.2.1.01	COMPLEMENTO ESPECÍFICO	0,00	0,00	0,00	6.573,09
1.2.1.04	OTRAS REMUNERACIONES	0,00	0,00	0,00	-1.260,72
1.3	LABORALES	0,00	0,00	0,00	-4.404,53
1.3.1	LABORAL TEMPORAL	0,00	0,00	0,00	-4.404,53
1.3.1.00	RETRIBUCIONES BÁSICAS	0,00	0,00	0,00	-2.160,39
1.3.1.01	OTRAS REMUNERACIONES	0,00	0,00	0,00	-2.244,14
1.5	INCENTIVOS AL RENDIMIENTO	0,00	0,00	0,00	-907,84
1.5.0	PRODUCTIVIDAD	0,00	0,00	0,00	-907,84
1.5.0.00	PRODUCTIVIDAD	0,00	0,00	0,00	-907,84
2	GASTOS EN BIENES CORRIENTES Y SERVICIOS	0,00	0,00	0,00	122.227,29
2.2	MATERIAL, SUMINISTROS Y OTROS	0,00	0,00	0,00	126.013,84
2.2.1	SUMINISTROS	0,00	0,00	0,00	-0,10
2.2.1.99	OTROS SUMINISTROS	0,00	0,00	0,00	-0,10
2.2.6	GASTOS DIVERSOS	0,00	0,00	0,00	-8.038,06
2.2.6.06	REUNIONES, CONFERENCIAS Y CURSOS	0,00	0,00	0,00	-12.487,06
2.2.6.99	OTROS	0,00	0,00	0,00	4.449,00
2.2.7	TRABAJOS REALIZADOS POR OTRAS EMPRESAS	0,00	0,00	0,00	134.052,00
2.2.7.06	ESTUDIOS Y TRABAJOS TÉCNICOS	0,00	0,00	0,00	80.014,00
2.2.7.07	SERVICIOS DE CARACTER INFORMÁTICO	0,00	0,00	0,00	49.038,00
2.2.7.99	OTROS	0,00	0,00	0,00	5.000,00
2.3	INDEMNIZACION POR RAZON DEL SERVICIO	0,00	0,00	0,00	-3.786,55
2.3.0	DIETAS	0,00	0,00	0,00	-1.639,04
2.3.0.00	DIETAS	0,00	0,00	0,00	-1.639,04
2.3.1	LOCOMOCIÓN	0,00	0,00	0,00	-2.148,26
2.3.1.00	LOCOMOCIÓN	0,00	0,00	0,00	-2.148,26
2.3.3	OTRAS INDEMNIZACIONES	0,00	0,00	0,00	0,75
2.3.3.00	OTRAS INDEMNIZACIONES	0,00	0,00	0,00	0,75



**Gobierno  
de La  
Rioja**

LKCAM220

**Hacienda Gob.Pub. S.D. y P.G.**

**SICAP - Sistema de Información Contable**

**REMANENTES DE CRÉDITO**

**Ejercicio: 2023**

**Página 312**

**Información a fecha: 31/12/2023**

**Unidad monetaria: Euros**

**Clasificación Orgánica 1303 IGUALDAD, PARTICIPACIÓN Y AGENDA 2030 / DIRECCIÓN GENERAL DE COOPERACIÓN Y AGENDA 2030**

**Clasificación Funcional 1421 SERVICIOS PÚBLICOS BÁSICOS / ACCIÓN EXTERIOR / COOPERACIÓN PARA EL DESARROLLO / COOPERACIÓN AL DESARROLLO**

Clasificación Económica	Denominación	Comprometidos Incorporables	Comprometidos No Incorporables	No Comprometidos Incorporables	No Comprometidos No Incorporables
4	TRANSFERENCIAS CORRIENTES	0,00	231.051,58	0,00	-39.751,01
4.2	AL ESTADO	0,00	0,00	0,00	100.000,00
4.2.3	A ENTIDADES PUBLICAS EMPRESARIALES Y OTROS ORGANISMOS PUBLICOS	0,00	0,00	0,00	100.000,00
4.2.3.00	A ENT.PUBLICAS EMPRESARIALES Y OTROS	0,00	0,00	0,00	100.000,00
4.4	AL RESTO DEL SECTOR PUBLICO DE LA C.A.R.	0,00	0,00	0,00	17.223,86
4.4.9	UNIVERSIDADES CAR	0,00	0,00	0,00	17.223,86
4.4.9.00	UNIVERSIDADES CAR	0,00	0,00	0,00	130,86
4.4.9.01	BECAS COOPERACION	0,00	0,00	0,00	17.093,00
4.8	A FAMILIAS E INSTITUCIONES SIN FINES DE LUCRO	0,00	231.051,58	0,00	-156.974,87
4.8.0	A FAMILIAS E INSTITUCIONES SIN ANIMO DE LUCRO	0,00	231.051,58	0,00	-156.974,87
4.8.0.00	PROYECTOS DE COOPERACION	0,00	214.617,33	0,00	-288.803,80
4.8.0.01	ACCION HUMANITARIA	0,00	0,00	0,00	114.867,40
4.8.0.02	SENSIBILIZACION	0,00	16.434,25	0,00	16.061,53
4.8.0.03	AGENDA 2030	0,00	0,00	0,00	900,00
7	TRANSFERENCIAS DE CAPITAL	0,00	0,00	33.054,58	0,00
7.8	A FAMILIAS E INSTITUCIONES SIN FINES DE LUCRO	0,00	0,00	33.054,58	0,00
7.8.0	A FAMILIAS E INSTITUCIONES SIN ANIMO DE LUCRO	0,00	0,00	33.054,58	0,00
7.8.0.00	PROYECTOS DE COOPERACIÓN	0,00	0,00	33.054,58	0,00
<b>Total Orgánico / Funcional</b>	<b>1303 / 1421</b>	<b>0,00</b>	<b>231.051,58</b>	<b>33.054,58</b>	<b>82.476,28</b>



**Gobierno  
de La  
Rioja**

LKCAM220

**Hacienda Gob.Pub. S.D. y P.G.**

**SICAP - Sistema de Información Contable**

**REMANENTES DE CRÉDITO**

**Ejercicio: 2023**

**Página 313**

**Información a fecha: 31/12/2023**

**Unidad monetaria: Euros**

**Clasificación Orgánica 1304 IGUALDAD, PARTICIPACIÓN Y AGENDA 2030 / D.G. DE IGUALDAD**

**Clasificación Funcional 2332 ACTUACIONES DE PROTECCIÓN Y PROMOCIÓN SOCIAL / SERVICIOS SOCIALES / PROMOCIÓN SOCIAL / IGUALDAD DE GENERO**

Clasificación Económica	Denominación	Comprometidos Incorporables	Comprometidos No Incorporables	No Comprometidos Incorporables	No Comprometidos No Incorporables
1	GASTOS DE PERSONAL	0,00	0,00	0,00	0,00
1.2	FUNCIONARIOS	0,00	0,00	0,00	0,00
1.2.1	RETRIBUCIONES COMPLEMENTARIAS	0,00	0,00	0,00	0,00
1.2.1.01	COMPLEMENTO ESPECÍFICO	0,00	0,00	0,00	817,64
1.2.1.04	OTRAS REMUNERACIONES	0,00	0,00	0,00	-817,64
2	GASTOS EN BIENES CORRIENTES Y SERVICIOS	0,00	2.546,27	0,00	30.481,02
2.2	MATERIAL, SUMINISTROS Y OTROS	0,00	2.546,27	0,00	30.480,33
2.2.0	MATERIAL DE OFICINA	0,00	1.626,24	0,00	0,00
2.2.0.00	ORDINARIO NO INVENTARIABLE	0,00	1.626,24	0,00	0,00
2.2.2	COMUNICACIONES	0,00	920,00	0,00	0,00
2.2.2.01	POSTALES	0,00	920,00	0,00	0,00
2.2.7	TRABAJOS REALIZADOS POR OTRAS EMPRESAS	0,00	0,03	0,00	30.480,33
2.2.7.32	VIARIOS. IGUALDAD	0,00	0,03	0,00	30.480,33
2.3	INDEMNIZACION POR RAZON DEL SERVICIO	0,00	0,00	0,00	0,69
2.3.0	DIETAS	0,00	0,00	0,00	0,06
2.3.0.00	DIETAS	0,00	0,00	0,00	0,06
2.3.1	LOCOMOCIÓN	0,00	0,00	0,00	0,63
2.3.1.00	LOCOMOCIÓN	0,00	0,00	0,00	0,63
4	TRANSFERENCIAS CORRIENTES	0,00	0,00	0,00	1.533.158,08
4.4	AL RESTO DEL SECTOR PUBLICO DE LA C.A.R.	0,00	0,00	0,00	3.332,40
4.4.9	UNIVERSIDADES CAR	0,00	0,00	0,00	3.332,40
4.4.9.00	UNIVERSIDAD DE LA RIOJA	0,00	0,00	0,00	3.332,40
4.6	A CORPORACIONES LOCALES	0,00	0,00	0,00	1.529.825,68
4.6.1	A AYUNTAMIENTOS	0,00	0,00	0,00	1.143.061,68
4.6.1.08	PLAN CORRESPONSABLES	0,00	0,00	0,00	1.143.061,68
4.6.2	A MANCOMUNIDADES DE MUNICIPIOS	0,00	0,00	0,00	386.764,00
4.6.2.09	PLAN CORRESPONSABLES	0,00	0,00	0,00	386.764,00
<b>Total Orgánico / Funcional</b>	<b>1304 / 2332</b>	<b>0,00</b>	<b>2.546,27</b>	<b>0,00</b>	<b>1.563.639,10</b>



**Gobierno  
de La  
Rioja**

LKCAM220

**Hacienda Gob.Pub. S.D. y P.G.**

**SICAP - Sistema de Información Contable**

**REMANENTES DE CRÉDITO**

**Ejercicio: 2023**

**Página 314**

**Información a fecha: 31/12/2023**

**Unidad monetaria: Euros**

**Clasificación Orgánica 1305 IGUALDAD, PARTICIPACIÓN Y AGENDA 2030 / D.G DE TRANSPARENCIA Y BUEN GOBIERNO**

**Clasificación Funcional 9111 ACTUACIONES DE CARACTER GENERAL / SERVICIOS DE CARÁCTER GENERAL / SERVICIOS DE CARÁCTER GENERAL / SERVICIOS DE CARÁCTER GENERAL Y ATENCIÓN AL CIUDADANO**

Clasificación Económica	Denominación	Comprometidos Incorporables	Comprometidos No Incorporables	No Comprometidos Incorporables	No Comprometidos No Incorporables
2	GASTOS EN BIENES CORRIENTES Y SERVICIOS	0,00	3.945,77	0,00	2.534,60
2.2	MATERIAL, SUMINISTROS Y OTROS	0,00	3.945,77	0,00	2.286,90
2.2.0	MATERIAL DE OFICINA	0,00	3.025,77	0,00	-15.405,52
2.2.0.00	ORDINARIO NO INVENTARIABLE	0,00	3.025,77	0,00	-955,52
2.2.0.02	MATERIAL INFORMÁTICO NO INVENTARIABLE	0,00	0,00	0,00	-14.450,00
2.2.2	COMUNICACIONES	0,00	920,00	0,00	0,00
2.2.2.01	POSTALES	0,00	920,00	0,00	0,00
2.2.7	TRABAJOS REALIZADOS POR OTRAS EMPRESAS	0,00	0,00	0,00	17.692,42
2.2.7.06	ESTUDIOS Y TRABAJOS TÉCNICOS	0,00	0,00	0,00	17.692,42
2.3	INDEMNIZACIÓN POR RAZÓN DEL SERVICIO	0,00	0,00	0,00	247,70
2.3.0	DIETAS	0,00	0,00	0,00	99,76
2.3.0.00	DIETAS	0,00	0,00	0,00	99,76
2.3.1	LOCOMOCIÓN	0,00	0,00	0,00	147,94
2.3.1.00	LOCOMOCIÓN	0,00	0,00	0,00	147,94
6	INVERSIONES REALES	0,00	0,00	2.904,00	0,00
6.4	GASTOS DE INVERSIONES DE CARÁCTER INMATERIAL.	0,00	0,00	2.904,00	0,00
6.4.4	APLICACIONES INFORMÁTICAS	0,00	0,00	2.904,00	0,00
6.4.4.00	ADQUISICIÓN	0,00	0,00	2.904,00	0,00
<b>Total Orgánico / Funcional</b>	<b>1305 / 9111</b>	<b>0,00</b>	<b>3.945,77</b>	<b>2.904,00</b>	<b>2.534,60</b>



**Gobierno  
de La  
Rioja**

LKCAM220

**Hacienda Gob.Pub. S.D. y P.G.**

**SICAP - Sistema de Información Contable**

**REMANENTES DE CRÉDITO**

**Ejercicio: 2023**

**Página 315**

**Información a fecha: 31/12/2023**


**Unidad monetaria: Euros**

**Clasificación Orgánica 1501 SERVICIO RIOJANO DE SALUD / COMPLEJO HOSPITALARIO Y 061**

**Clasificación Funcional 3122 PRODUCCIÓN DE BIENES PÚBLICOS DE CARÁCTER PREFERENTE / SANIDAD / HOSPITALES, SERVICIOS ASISTENCIALES Y CENTROS DE SALUD / ATENCIÓN ESPECIALIZADA**

Clasificación Económica	Denominación	Comprometidos Incorporables	Comprometidos No Incorporables	No Comprometidos Incorporables	No Comprometidos No Incorporables
1	GASTOS DE PERSONAL	0,00	0,00	0,00	-10.854.109,71
1.9	PERSONAL FUNCIONARIO Y ESTATUTARIO DEL SERVICIO RIOJANO DE SALUD	0,00	0,00	0,00	-10.854.109,71
1.9.0	RETRIBUCIONES BÁSICAS. FUNCIONARIOS Y ESTATUTARIOS	0,00	0,00	0,00	-5.140.363,90
1.9.0.00	SUELDOS DEL GRUPO A1.(EXC.PERSONAL DE CUPO Y EVIS)	0,00	0,00	0,00	2.963.146,92
1.9.0.02	SUELDOS DEL GRUPO A2.(EXC.PERSONAL DE CUPO)	0,00	0,00	0,00	-2.430.743,40
1.9.0.04	SUELDOS DEL GRUPO C1	0,00	0,00	0,00	-744.877,04
1.9.0.05	SUELDOS DEL GRUPO C2	0,00	0,00	0,00	-2.487.815,21
1.9.0.06	SUELDOS DEL GRUPO E	0,00	0,00	0,00	-866.981,92
1.9.0.07	TRIENIOS	0,00	0,00	0,00	-1.573.093,25
1.9.1	RETRIBUCIONES COMPLEMENTARIAS. FUNCIONARIOS Y ESTATUTARIOS	0,00	0,00	0,00	-4.891.219,76
1.9.1.00	COMPLEMENTO DE DESTINO	0,00	0,00	0,00	-3.973.479,45
1.9.1.01	COMPLEMENTO ESPECIFICO PERSONAL NO SANITARIO	0,00	0,00	0,00	-474.072,94
1.9.1.02	COMPLEMENTO ESPECIFICO PERSONAL SANITARIO FACULTATIVO	0,00	0,00	0,00	-1.254.769,48
1.9.1.03	COMPLEMENTO ESPECIFICO PERSONAL SANITARIO NO FACULTATIVO	0,00	0,00	0,00	-1.554.963,67
1.9.1.04	TURNICIDAD PERSONAL SANITARIO NO FACULTATIVO	0,00	0,00	0,00	-292.352,36
1.9.1.05	TURNICIDAD PERSONAL NO SANITARIO	0,00	0,00	0,00	-41.675,52
1.9.1.07	COMPLEM.DE ATENCION CONTINUADA PERSONAL SANIT.FACULT.	0,00	0,00	0,00	275.280,61
1.9.1.08	COMPLEM.DE ATENCION CONTINUADA PERS.SANITARIO NO FACULT.	0,00	0,00	0,00	-343.398,11
1.9.1.09	COMPLEM.DE ATENCION CONTINUADA PERS.NO SANITARIO	0,00	0,00	0,00	-177.784,88
1.9.1.13	OTROS COMPLEMENTOS	0,00	0,00	0,00	2.945.996,04
1.9.3	RETRIBUCIONES DE OTRO PERSONAL ESTATUTARIO TEMPORAL	0,00	0,00	0,00	8.589.363,81
1.9.3.00	SUELDOS DEL GRUPO A1	0,00	0,00	0,00	1.070.853,84
1.9.3.01	SUELDOS DEL GRUPO A2	0,00	0,00	0,00	1.977.251,60
1.9.3.02	SUELDOS DEL GRUPO C1	0,00	0,00	0,00	405.677,07
1.9.3.03	SUELDOS DEL GRUPO C2	0,00	0,00	0,00	521.229,52
1.9.3.04	SUELDOS DEL GRUPO E	0,00	0,00	0,00	95.541,73
1.9.3.05	TRIENIOS PERSONAL TEMPORAL	0,00	0,00	0,00	262.323,67
1.9.3.06	RETRIBUCIONES COMPLEMENTARIAS	0,00	0,00	0,00	4.256.486,38
1.9.4	LABORAL FIJO	0,00	0,00	0,00	-827.959,63
1.9.4.00	RETRIBUCIONES BÁSICAS Y OTRAS REMUNERACIONES	0,00	0,00	0,00	-827.959,63
1.9.5	LABORAL EVENTUAL	0,00	0,00	0,00	243.924,09
1.9.5.00	RETRIBUCIONES BÁSICAS Y OTRAS REMUNERACIONES	0,00	0,00	0,00	243.924,09
1.9.6	INCENTIVOS AL RENDIMIENTO	0,00	0,00	0,00	-3.847.389,89





**Información a fecha: 31/12/2023**

**Unidad monetaria: Euros**

**Clasificación Orgánica 1501 SERVICIO RIOJANO DE SALUD / COMPLEJO HOSPITALARIO Y 061**

**Clasificación Funcional 3122 PRODUCCIÓN DE BIENES PÚBLICOS DE CARÁCTER PREFERENTE / SANIDAD / HOSPITALES, SERVICIOS ASISTENCIALES Y CENTROS DE SALUD / ATENCIÓN ESPECIALIZADA**

Clasificación Económica	Denominación	Comprometidos Incorporables	Comprometidos No Incorporables	No Comprometidos Incorporables	No Comprometidos No Incorporables
1.9.6.02	PRODUCTIVIDAD PERSONAL ESTATUTARIO FACTOR FIJO	0,00	0,00	0,00	-2.887.782,55
1.9.6.04	PRODUCTIVIDAD PERSONAL ESTATUTARIO FACTOR VARIABLE	0,00	0,00	0,00	-959.607,34
1.9.7	CUOTAS, PREST.Y GASTOS SOC. A CARGO DEL EMPL. PERS.FUNC.,ESTAT.Y PERS.NO LAB.	0,00	0,00	0,00	-4.937.459,91
1.9.7.00	SEGURIDAD SOCIAL	0,00	0,00	0,00	-4.348.264,17
1.9.7.01	PRESTACIONES COMPLEMENTARIAS. PENSIONES A FUNCIONARIOS	0,00	0,00	0,00	20.833,35
1.9.7.05	FORMACION Y PERFECCIONAMIENTO DE PERSONAL	0,00	0,00	0,00	3.385,83
1.9.7.08	ACCIÓN SOCIAL	0,00	0,00	0,00	-45.214,87
1.9.7.09	SEGUROS	0,00	0,00	0,00	-351.086,82
1.9.7.11	OTROS	0,00	0,00	0,00	-734,47
1.9.7.12	MEJORA DE INCAPACIDAD TEMPORAL	0,00	0,00	0,00	-216.378,76
1.9.9	OTRAS RETRIBUCIONES	0,00	0,00	0,00	-43.004,52
1.9.9.01	RETRIBUCIÓN TRIBUNALES	0,00	0,00	0,00	-43.004,52
2	GASTOS EN BIENES CORRIENTES Y SERVICIOS	0,00	0,00	0,00	3.890.095,95
2.0	ARRENDAMIENTOS Y CANONES	0,00	0,00	0,00	61.035,60
2.0.2	EDIFICIOS Y OTRAS CONSTRUCCIONES	0,00	0,00	0,00	-2.500,00
2.0.2.00	EDIFICIOS Y OTRAS CONSTRUCCIONES	0,00	0,00	0,00	-2.500,00
2.0.3	MAQUINARIA, INSTALACION Y UTILLAJE	0,00	0,00	0,00	63.535,57
2.0.3.00	MAQUINARIA,INSTALACIONES Y UTILLAJE	0,00	0,00	0,00	63.535,57
2.0.4	MATERIAL DE TRANSPORTE	0,00	0,00	0,00	0,03
2.0.4.00	MATERIAL DE TRANSPORTE	0,00	0,00	0,00	0,03
2.1	REPARACIONES, MANTENIMIENTO Y CONSERVACION	0,00	0,00	0,00	317.415,92
2.1.2	EDIFICIOS Y OTRAS CONSTRUCCIONES	0,00	0,00	0,00	95.785,94
2.1.2.00	INMOVILIZADO PROPIO	0,00	0,00	0,00	95.785,94
2.1.3	MAQUINARIA, INSTALACION Y UTILLAJE	0,00	0,00	0,00	234.555,73
2.1.3.00	INMOVILIZADO PROPIO	0,00	0,00	0,00	234.555,73
2.1.4	ELEMENTOS DE TRANSPORTE	0,00	0,00	0,00	-6.280,24
2.1.4.00	INMOVILIZADO PROPIO	0,00	0,00	0,00	-6.280,24
2.1.5	MOBILIARIO Y ENSERES	0,00	0,00	0,00	-7.645,51
2.1.5.00	INMOVILIZADO PROPIO	0,00	0,00	0,00	-7.645,51
2.1.9	OTRO INMOVILIZADO MATERIAL	0,00	0,00	0,00	1.000,00
2.1.9.00	INMOVILIZADO PROPIO	0,00	0,00	0,00	1.000,00
2.2	MATERIAL, SUMINISTROS Y OTROS	0,00	0,00	0,00	3.502.092,31
2.2.0	MATERIAL DE OFICINA	0,00	0,00	0,00	-38.119,61



**Información a fecha: 31/12/2023**

**Unidad monetaria: Euros**

**Clasificación Orgánica 1501 SERVICIO RIOJANO DE SALUD / COMPLEJO HOSPITALARIO Y 061**

**Clasificación Funcional 3122 PRODUCCIÓN DE BIENES PÚBLICOS DE CARÁCTER PREFERENTE / SANIDAD / HOSPITALES, SERVICIOS ASISTENCIALES Y CENTROS DE SALUD / ATENCIÓN ESPECIALIZADA**

Clasificación Económica	Denominación	Comprometidos Incorporables	Comprometidos No Incorporables	No Comprometidos Incorporables	No Comprometidos No Incorporables
2.2.0.00	ORDINARIO NO INVENTARIABLE	0,00	0,00	0,00	-43.720,18
2.2.0.01	PRENSA, REVISTAS, LIBROS Y OTRAS PUBLICACIONES	0,00	0,00	0,00	2.002,38
2.2.0.02	MATERIAL INFORMÁTICO NO INVENTARIABLE	0,00	0,00	0,00	3.598,19
2.2.1	SUMINISTROS	0,00	0,00	0,00	3.162.221,70
2.2.1.00	ENERGÍA ELÉCTRICA	0,00	0,00	0,00	71.158,99
2.2.1.01	AGUA	0,00	0,00	0,00	-6.931,23
2.2.1.02	GAS	0,00	0,00	0,00	254.553,84
2.2.1.03	COMBUSTIBLES Y CARBURANTES	0,00	0,00	0,00	360,00
2.2.1.04	VESTUARIO	0,00	0,00	0,00	15.494,44
2.2.1.05	PRODUCTOS ALIMENTICIOS	0,00	0,00	0,00	-428.987,41
2.2.1.06	PRODUCTOS FARMACÉUTICOS	0,00	0,00	0,00	-804.606,01
2.2.1.07	MATERIALES ESPECIALES	0,00	0,00	0,00	-329.056,41
2.2.1.10	LENCERÍA	0,00	0,00	0,00	5.115,28
2.2.1.11	PRODUCTOS FARMACÉUTICOS DE USO HOSPITALARIO	0,00	0,00	0,00	6.958.908,64
2.2.1.13	IMPLANTES PARA CONSUMO Y REPOSICIÓN	0,00	0,00	0,00	-809.060,77
2.2.1.14	MATERIAL DE LABORATORIO	0,00	0,00	0,00	120.172,02
2.2.1.15	MATERIAL DE RADIOLOGÍA	0,00	0,00	0,00	415.937,24
2.2.1.17	OTRO MATERIAL SANITARIO	0,00	0,00	0,00	-1.215.183,24
2.2.1.18	MATERIAL NO SANITARIO PARA CONSUMO Y REPOSICIÓN	0,00	0,00	0,00	-19.968,57
2.2.1.20	HEMODERIVADOS	0,00	0,00	0,00	-843.065,87
2.2.1.21	INSTRUMENTAL Y PEQUEÑO UTILLAJE SANITARIO	0,00	0,00	0,00	-205.300,56
2.2.1.22	INSTRUMENTAL Y PEQUEÑO UTILLAJE NO SANITARIO	0,00	0,00	0,00	-17.242,68
2.2.1.23	CALZADO	0,00	0,00	0,00	-3.259,22
2.2.1.99	OTROS SUMINISTROS	0,00	0,00	0,00	3.183,22
2.2.2	COMUNICACIONES	0,00	0,00	0,00	-67.696,11
2.2.2.01	POSTALES	0,00	0,00	0,00	-67.696,11
2.2.3	TRANSPORTES	0,00	0,00	0,00	16.948,20
2.2.3.00	TRANSPORTES	0,00	0,00	0,00	16.948,20
2.2.5	TRIBUTOS	0,00	0,00	0,00	-4.166,98
2.2.5.00	LOCALES	0,00	0,00	0,00	-7.379,92
2.2.5.01	AUTONÓMICAS	0,00	0,00	0,00	1.000,00
2.2.5.02	ESTATALES	0,00	0,00	0,00	2.212,94
2.2.6	GASTOS DIVERSOS	0,00	0,00	0,00	65.624,24



**Información a fecha: 31/12/2023**

**Unidad monetaria: Euros**

**Clasificación Orgánica 1501 SERVICIO RIOJANO DE SALUD / COMPLEJO HOSPITALARIO Y 061**

**Clasificación Funcional 3122 PRODUCCIÓN DE BIENES PÚBLICOS DE CARÁCTER PREFERENTE / SANIDAD / HOSPITALES, SERVICIOS ASISTENCIALES Y CENTROS DE SALUD / ATENCIÓN ESPECIALIZADA**

Clasificación Económica	Denominación	Comprometidos Incorporables	Comprometidos No Incorporables	No Comprometidos Incorporables	No Comprometidos No Incorporables
2.2.6.02	PUBLICIDAD Y PROPAGANDA	0,00	0,00	0,00	11.174,00
2.2.6.03	JURÍDICOS, CONTENCIOSOS	0,00	0,00	0,00	13.948,95
2.2.6.04	GASTOS DERIVADOS DE ASISTENCIA RELIGIOSA	0,00	0,00	0,00	5.177,52
2.2.6.06	REUNIONES, CONFERENCIAS Y CURSOS	0,00	0,00	0,00	47.786,73
2.2.6.12	TELEPEAJE	0,00	0,00	0,00	485,94
2.2.6.99	OTROS	0,00	0,00	0,00	-12.948,90
2.2.7	TRABAJOS REALIZADOS POR OTRAS EMPRESAS	0,00	0,00	0,00	367.280,87
2.2.7.00	LIMPIEZA Y ASEO	0,00	0,00	0,00	366.481,75
2.2.7.01	SEGURIDAD	0,00	0,00	0,00	-1.201,63
2.2.7.06	ESTUDIOS Y TRABAJOS TÉCNICOS	0,00	0,00	0,00	48.547,10
2.2.7.07	SERVICIOS DE CARACTER INFORMÁTICO	0,00	0,00	0,00	1.547.050,85
2.2.7.12	SERVICIOS CONTRATADOS DE COMEDOR	0,00	0,00	0,00	7.059,06
2.2.7.16	SERVICIOS DE LAVANDERÍA	0,00	0,00	0,00	112.405,03
2.2.7.30	CLUB DE DIÁLISIS	0,00	0,00	0,00	-376.646,00
2.2.7.31	OTRAS HEMODIÁLISIS EN CENTROS NO HOSPITALARIOS	0,00	0,00	0,00	-118.591,85
2.2.7.33	TERAPIAS RESPIRATORIAS	0,00	0,00	0,00	-134.317,16
2.2.7.99	OTROS	0,00	0,00	0,00	-1.083.506,28
2.3	INDEMNIZACION POR RAZON DEL SERVICIO	0,00	0,00	0,00	3.367,19
2.3.0	DIETAS	0,00	0,00	0,00	7.783,42
2.3.0.00	DIETAS	0,00	0,00	0,00	7.783,42
2.3.1	LOCOMOCIÓN	0,00	0,00	0,00	-5.916,23
2.3.1.00	LOCOMOCIÓN	0,00	0,00	0,00	-5.916,23
2.3.3	OTRAS INDEMNIZACIONES	0,00	0,00	0,00	1.500,00
2.3.3.00	OTRAS INDEMNIZACIONES	0,00	0,00	0,00	1.500,00
2.5	ASISTENCIA SANITARIA CON MEDIOS AJENOS	0,00	0,00	0,00	6.184,93
2.5.2	CONCIERTOS CON INSTITUCIONES DE ATENCION ESPECIALIZADA	0,00	0,00	0,00	6.184,93
2.5.2.04	CON ENTIDADES PRIVADAS	0,00	0,00	0,00	6.184,93
6	INVERSIONES REALES	0,00	0,00	4.329.578,48	0,00
6.2	INVERSION NUEVA ASOCIADA AL FUNCIONAMIENTO OPERATIVO DE LOS SERVICIOS	0,00	0,00	-2.146.798,19	0,00
6.2.2	EDIFICIOS Y OTRAS CONSTRUCCIONES	0,00	0,00	-450.655,06	0,00
6.2.2.00	ADQUISICION	0,00	0,00	-450.655,06	0,00
6.2.3	MAQUINARIA, INSTALACIONES Y UTILLAJE	0,00	0,00	-1.964.735,12	0,00
6.2.3.00	ADQUISICION	0,00	0,00	-1.964.735,12	0,00



**Gobierno  
de La  
Rioja**

LKCAM220

**Hacienda Gob.Pub. S.D. y P.G.**

**SICAP - Sistema de Información Contable**

**REMANENTES DE CRÉDITO**

**Ejercicio: 2023**

**Página 319**


**Información a fecha: 31/12/2023**

**Unidad monetaria: Euros**

**Clasificación Orgánica 1501 SERVICIO RIOJANO DE SALUD / COMPLEJO HOSPITALARIO Y 061**

**Clasificación Funcional 3122 PRODUCCIÓN DE BIENES PÚBLICOS DE CARÁCTER PREFERENTE / SANIDAD / HOSPITALES, SERVICIOS ASISTENCIALES Y CENTROS DE SALUD / ATENCIÓN ESPECIALIZADA**

Clasificación Económica	Denominación	Comprometidos Incorporables	Comprometidos No Incorporables	No Comprometidos Incorporables	No Comprometidos No Incorporables
6.2.5	MOBILIARIO Y ENSERES	0,00	0,00	-203.487,08	0,00
6.2.5.00	ADQUISICION	0,00	0,00	-203.487,08	0,00
6.2.6	EQUIPOS PARA PROCESOS DE INFORMACION	0,00	0,00	472.079,07	0,00
6.2.6.00	ADQUISICION	0,00	0,00	472.079,07	0,00
6.3	INVERSION DE REPOSICION ASOCIADA AL FUNCION. OPERAT. DE LOS SERVICIOS	0,00	0,00	2.372.950,20	0,00
6.3.2	EDIFICIOS Y OTRAS CONSTRUCCIONES	0,00	0,00	238.521,51	0,00
6.3.2.00	ADQUISICION	0,00	0,00	238.521,51	0,00
6.3.3	MAQUINARIA, INSTALACIONES Y UTILLAJE	0,00	0,00	2.046.630,34	0,00
6.3.3.00	ADQUISICION	0,00	0,00	2.046.630,34	0,00
6.3.5	MOBILIARIO Y ENSERES	0,00	0,00	89.943,59	0,00
6.3.5.00	ADQUISICION	0,00	0,00	89.943,59	0,00
6.3.6	EQUIPOS PARA PROCESOS DE INFORMACION	0,00	0,00	-2.145,24	0,00
6.3.6.00	ADQUISICION	0,00	0,00	-2.145,24	0,00
6.4	GASTOS DE INVERSIONES DE CARACTER INMATERIAL.	0,00	0,00	4.103.426,47	0,00
6.4.4	APLICACIONES INFORMATICAS	0,00	0,00	4.103.426,47	0,00
6.4.4.00	ADQUISICION	0,00	0,00	3.623.381,47	0,00
6.4.4.03	INCORPORACION DE BIENES Y SERVICIOS	0,00	0,00	480.045,00	0,00
8	ACTIVOS FINANCIEROS	0,00	0,00	0,00	1.926,30
8.3	CONCESION DE PRESTAMOS FUERA DEL SECTOR PUBLICO	0,00	0,00	0,00	1.926,30
8.3.0	PRESTAMOS A CORTO PLAZO	0,00	0,00	0,00	1.926,30
8.3.0.00	ANTICIPOS REINTEGRABLES AL PERSONAL	0,00	0,00	0,00	1.926,30
<b>Total Orgánico / Funcional</b>	<b>1501 / 3122</b>	<b>0,00</b>	<b>0,00</b>	<b>4.329.578,48</b>	<b>-6.962.087,46</b>



**Gobierno  
de La  
Rioja**

**Hacienda Gob.Pub. S.D. y P.G.**

**SICAP - Sistema de Información Contable**

**REMANENTES DE CRÉDITO**

**Ejercicio: 2023**

**Página 320**

**Información a fecha: 31/12/2023**

**Unidad monetaria: Euros**

**Clasificación Orgánica 1501 SERVICIO RIOJANO DE SALUD / COMPLEJO HOSPITALARIO Y 061**

**Clasificación Funcional 3123 PRODUCCIÓN DE BIENES PÚBLICOS DE CARÁCTER PREFERENTE / SANIDAD / HOSPITALES, SERVICIOS ASISTENCIALES Y CENTROS DE SALUD / FORMACIÓN DEL PERSONAL SANITARIO**

Clasificación Económica	Denominación	Comprometidos Incorporables	Comprometidos No Incorporables	No Comprometidos Incorporables	No Comprometidos No Incorporables
1	GASTOS DE PERSONAL	0,00	0,00	0,00	-50.712,47
1.9	PERSONAL FUNCIONARIO Y ESTATUTARIO DEL SERVICIO RIOJANO DE SALUD	0,00	0,00	0,00	-50.712,47
1.9.0	RETRIBUCIONES BÁSICAS. FUNCIONARIOS Y ESTATUTARIOS	0,00	0,00	0,00	621.797,59
1.9.0.00	SUELDOS DEL GRUPO A1.(EXC.PERSONAL DE CUPO Y EVIS)	0,00	0,00	0,00	611.092,77
1.9.0.02	SUELDOS DEL GRUPO A2.(EXC.PERSONAL DE CUPO)	0,00	0,00	0,00	-8.861,01
1.9.0.07	TRIENIOS	0,00	0,00	0,00	19.565,83
1.9.1	RETRIBUCIONES COMPLEMENTARIAS. FUNCIONARIOS Y ESTATUTARIOS	0,00	0,00	0,00	-269.812,77
1.9.1.00	COMPLEMENTO DE DESTINO	0,00	0,00	0,00	20.724,00
1.9.1.03	COMPLEMENTO ESPECIFICO PERSONAL SANITARIO NO FACULTATIVO	0,00	0,00	0,00	23.890,00
1.9.1.07	COMPLEM.DE ATENCION CONTINUADA PERSONAL SANIT.FACULT.	0,00	0,00	0,00	-282.938,66
1.9.1.08	COMPLEM.DE ATENCION CONTINUADA PERS.SANITARIO NO FACULT.	0,00	0,00	0,00	-8.029,20
1.9.1.13	OTROS COMPLEMENTOS	0,00	0,00	0,00	-23.458,91
1.9.6	INCENTIVOS AL RENDIMIENTO	0,00	0,00	0,00	10.312,07
1.9.6.02	PRODUCTIVIDAD PERSONAL ESTATUTARIO FACTOR FIJO	0,00	0,00	0,00	945,00
1.9.6.04	PRODUCTIVIDAD PERSONAL ESTATUTARIO FACTOR VARIABLE	0,00	0,00	0,00	9.367,07
1.9.7	CUOTAS, PREST.Y GASTOS SOC. A CARGO DEL EMPL. PERS.FUNC.,ESTAT.Y PERS.NO LAB.	0,00	0,00	0,00	-413.009,36
1.9.7.00	SEGURIDAD SOCIAL	0,00	0,00	0,00	-441.072,05
1.9.7.05	FORMACION Y PERFECCIONAMIENTO DE PERSONAL	0,00	0,00	0,00	29.977,00
1.9.7.08	ACCIÓN SOCIAL	0,00	0,00	0,00	-101,71
1.9.7.12	MEJORA DE INCAPACIDAD TEMPORAL	0,00	0,00	0,00	-1.812,60
<b>Total Orgánico / Funcional</b>	<b>1501 / 3123</b>	<b>0,00</b>	<b>0,00</b>	<b>0,00</b>	<b>-50.712,47</b>



**Gobierno  
de La  
Rioja**

LKCAM220

**Hacienda Gob.Pub. S.D. y P.G.**

**SICAP - Sistema de Información Contable**

**REMANENTES DE CRÉDITO**

**Ejercicio: 2023**

**Página 321**


**Información a fecha: 31/12/2023**

**Unidad monetaria: Euros**

**Clasificación Orgánica 1502 SERVICIO RIOJANO DE SALUD / CENTROS DE SALUD**

**Clasificación Funcional 3121 PRODUCCIÓN DE BIENES PÚBLICOS DE CARÁCTER PREFERENTE / SANIDAD / HOSPITALES, SERVICIOS ASISTENCIALES Y CENTROS DE SALUD / ATENCIÓN PRIMARIA**

Clasificación Económica	Denominación	Comprometidos Incorporables	Comprometidos No Incorporables	No Comprometidos Incorporables	No Comprometidos No Incorporables
1	GASTOS DE PERSONAL	0,00	0,00	0,00	11.664.447,33
1.9	PERSONAL FUNCIONARIO Y ESTATUTARIO DEL SERVICIO RIOJANO DE SALUD	0,00	0,00	0,00	11.664.447,33
1.9.0	RETRIBUCIONES BÁSICAS. FUNCIONARIOS Y ESTATUTARIOS	0,00	0,00	0,00	9.648.464,85
1.9.0.00	SUELDOS DEL GRUPO A1.(EXC.PERSONAL DE CUPO Y EVIS)	0,00	0,00	0,00	3.671.380,40
1.9.0.02	SUELDOS DEL GRUPO A2.(EXC.PERSONAL DE CUPO)	0,00	0,00	0,00	3.608.807,52
1.9.0.04	SUELDOS DEL GRUPO C1	0,00	0,00	0,00	40.465,01
1.9.0.05	SUELDOS DEL GRUPO C2	0,00	0,00	0,00	405.955,40
1.9.0.06	SUELDOS DEL GRUPO E	0,00	0,00	0,00	-58.695,45
1.9.0.07	TRIENIOS	0,00	0,00	0,00	1.980.551,97
1.9.1	RETRIBUCIONES COMPLEMENTARIAS. FUNCIONARIOS Y ESTATUTARIOS	0,00	0,00	0,00	490.808,90
1.9.1.00	COMPLEMENTO DE DESTINO	0,00	0,00	0,00	-729.287,25
1.9.1.01	COMPLEMENTO ESPECIFICO PERSONAL NO SANITARIO	0,00	0,00	0,00	-377.141,47
1.9.1.02	COMPLEMENTO ESPECIFICO PERSONAL SANITARIO FACULTATIVO	0,00	0,00	0,00	-988.894,06
1.9.1.03	COMPLEMENTO ESPECIFICO PERSONAL SANITARIO NO FACULTATIVO	0,00	0,00	0,00	-663.745,75
1.9.1.05	TURNICIDAD PERSONAL NO SANITARIO	0,00	0,00	0,00	-6.108,55
1.9.1.07	COMPLEM.DE ATENCION CONTINUADA PERSONAL SANIT.FACULT.	0,00	0,00	0,00	2.560.610,00
1.9.1.08	COMPLEM.DE ATENCION CONTINUADA PERS.SANITARIO NO FACULT.	0,00	0,00	0,00	611.809,17
1.9.1.09	COMPLEM.DE ATENCION CONTINUADA PERS.NO SANITARIO	0,00	0,00	0,00	-154.515,93
1.9.1.13	OTROS COMPLEMENTOS	0,00	0,00	0,00	238.082,74
1.9.3	RETRIBUCIONES DE OTRO PERSONAL ESTATUTARIO TEMPORAL	0,00	0,00	0,00	701.395,32
1.9.3.00	SUELDOS DEL GRUPO A1	0,00	0,00	0,00	212.763,58
1.9.3.01	SUELDOS DEL GRUPO A2	0,00	0,00	0,00	43.180,04
1.9.3.02	SUELDOS DEL GRUPO C1	0,00	0,00	0,00	-13.062,82
1.9.3.03	SUELDOS DEL GRUPO C2	0,00	0,00	0,00	26.505,14
1.9.3.04	SUELDOS DEL GRUPO E	0,00	0,00	0,00	78.182,03
1.9.3.05	TRIENIOS PERSONAL TEMPORAL	0,00	0,00	0,00	-5.224,88
1.9.3.06	RETRIBUCIONES COMPLEMENTARIAS	0,00	0,00	0,00	359.052,23
1.9.5	LABORAL EVENTUAL	0,00	0,00	0,00	-467.681,67
1.9.5.00	RETRIBUCIONES BÁSICAS Y OTRAS REMUNERACIONES	0,00	0,00	0,00	-467.681,67
1.9.6	INCENTIVOS AL RENDIMIENTO	0,00	0,00	0,00	-1.287.595,57
1.9.6.02	PRODUCTIVIDAD PERSONAL ESTATUTARIO FACTOR FIJO	0,00	0,00	0,00	-961.498,41
1.9.6.03	PRODUCTIVIDAD PERSONAL DE ASIST.PÚBL.DOMICILIO FACTOR FIJO	0,00	0,00	0,00	324.967,49
1.9.6.04	PRODUCTIVIDAD PERSONAL ESTATUTARIO FACTOR VARIABLE	0,00	0,00	0,00	-651.064,65



**Información a fecha: 31/12/2023**

**Unidad monetaria: Euros**

**Clasificación Orgánica 1502 SERVICIO RIOJANO DE SALUD / CENTROS DE SALUD**

**Clasificación Funcional 3121 PRODUCCIÓN DE BIENES PÚBLICOS DE CARÁCTER PREFERENTE / SANIDAD / HOSPITALES, SERVICIOS ASISTENCIALES Y CENTROS DE SALUD / ATENCIÓN PRIMARIA**

Clasificación Económica	Denominación	Comprometidos Incorporables	Comprometidos No Incorporables	No Comprometidos Incorporables	No Comprometidos No Incorporables
1.9.7	CUOTAS, PREST.Y GASTOS SOC. A CARGO DEL EMPL. PERS.FUNC.,ESTAT.Y PERS.NO LAB.	0,00	0,00	0,00	2.585.490,96
1.9.7.00	SEGURIDAD SOCIAL	0,00	0,00	0,00	2.408.223,34
1.9.7.01	PRESTACIONES COMPLEMENTARIAS. PENSIONES A FUNCIONARIOS	0,00	0,00	0,00	74.393,40
1.9.7.05	FORMACION Y PERFECCIONAMIENTO DE PERSONAL	0,00	0,00	0,00	25.443,40
1.9.7.07	TRANSPORTE DE PERSONAL	0,00	0,00	0,00	12.231,29
1.9.7.08	ACCIÓN SOCIAL	0,00	0,00	0,00	2.259,93
1.9.7.12	MEJORA DE INCAPACIDAD TEMPORAL	0,00	0,00	0,00	62.939,60
1.9.9	OTRAS RETRIBUCIONES	0,00	0,00	0,00	-6.435,46
1.9.9.01	RETRIBUCIÓN TRIBUNALES	0,00	0,00	0,00	-6.435,46
2	GASTOS EN BIENES CORRIENTES Y SERVICIOS	0,00	0,00	0,00	581.404,60
2.0	ARRENDAMIENTOS Y CANONES	0,00	0,00	0,00	1.243,30
2.0.2	EDIFICIOS Y OTRAS CONSTRUCCIONES	0,00	0,00	0,00	2.304,46
2.0.2.00	EDIFICIOS Y OTRAS CONSTRUCCIONES	0,00	0,00	0,00	2.304,46
2.0.3	MAQUINARIA, INSTALACION Y UTILLAJE	0,00	0,00	0,00	-4.297,16
2.0.3.00	MAQUINARIA,INSTALACIONES Y UTILLAJE	0,00	0,00	0,00	-4.297,16
2.0.4	MATERIAL DE TRANSPORTE	0,00	0,00	0,00	83,00
2.0.4.00	MATERIAL DE TRANSPORTE	0,00	0,00	0,00	83,00
2.0.5	MOBILIARIO Y ENSERES	0,00	0,00	0,00	3.153,00
2.0.5.00	MOBILIARIO Y ENSERES	0,00	0,00	0,00	3.153,00
2.1	REPARACIONES, MANTENIMIENTO Y CONSERVACION	0,00	0,00	0,00	163.000,48
2.1.2	EDIFICIOS Y OTRAS CONSTRUCCIONES	0,00	0,00	0,00	137.271,01
2.1.2.00	INMOVILIZADO PROPIO	0,00	0,00	0,00	137.271,01
2.1.3	MAQUINARIA, INSTALACION Y UTILLAJE	0,00	0,00	0,00	14.018,55
2.1.3.00	INMOVILIZADO PROPIO	0,00	0,00	0,00	14.018,55
2.1.4	ELEMENTOS DE TRANSPORTE	0,00	0,00	0,00	3.551,60
2.1.4.00	INMOVILIZADO PROPIO	0,00	0,00	0,00	3.551,60
2.1.5	MOBILIARIO Y ENSERES	0,00	0,00	0,00	7.459,32
2.1.5.00	INMOVILIZADO PROPIO	0,00	0,00	0,00	7.459,32
2.1.9	OTRO INMOVILIZADO MATERIAL	0,00	0,00	0,00	700,00
2.1.9.00	INMOVILIZADO PROPIO	0,00	0,00	0,00	700,00
2.2	MATERIAL, SUMINISTROS Y OTROS	0,00	0,00	0,00	415.914,55
2.2.0	MATERIAL DE OFICINA	0,00	0,00	0,00	653,21
2.2.0.01	PRENSA, REVISTAS, LIBROS Y OTRAS PUBLICACIONES	0,00	0,00	0,00	653,21



Información a fecha: 31/12/2023

Unidad monetaria: Euros

Clasificación Orgánica 1502 SERVICIO RIOJANO DE SALUD / CENTROS DE SALUD

Clasificación Funcional 3121 PRODUCCIÓN DE BIENES PÚBLICOS DE CARÁCTER PREFERENTE / SANIDAD / HOSPITALES, SERVICIOS ASISTENCIALES Y CENTROS DE SALUD / ATENCIÓN PRIMARIA

Clasificación Económica	Denominación	Comprometidos Incorporables	Comprometidos No Incorporables	No Comprometidos Incorporables	No Comprometidos No Incorporables
2.2.1	SUMINISTROS	0,00	0,00	0,00	91.365,81
2.2.1.00	ENERGIA ELECTRICA	0,00	0,00	0,00	16.974,03
2.2.1.01	AGUA	0,00	0,00	0,00	4.506,06
2.2.1.02	GAS	0,00	0,00	0,00	44.030,93
2.2.1.03	COMBUSTIBLES Y CARBURANTES	0,00	0,00	0,00	6.848,17
2.2.1.14	MATERIAL DE LABORATORIO	0,00	0,00	0,00	18.530,62
2.2.1.17	OTRO MATERIAL SANITARIO	0,00	0,00	0,00	476,00
2.2.2	COMUNICACIONES	0,00	0,00	0,00	-155,25
2.2.2.01	POSTALES	0,00	0,00	0,00	-155,25
2.2.3	TRANSPORTES	0,00	0,00	0,00	-39.455,82
2.2.3.00	TRANSPORTES	0,00	0,00	0,00	-39.455,82
2.2.5	TRIBUTOS	0,00	0,00	0,00	17.828,14
2.2.5.00	LOCALES	0,00	0,00	0,00	16.728,14
2.2.5.01	AUTONOMICAS	0,00	0,00	0,00	100,00
2.2.5.02	ESTATALES	0,00	0,00	0,00	1.000,00
2.2.6	GASTOS DIVERSOS	0,00	0,00	0,00	7.619,64
2.2.6.02	PUBLICIDAD Y PROPAGANDA	0,00	0,00	0,00	2.000,00
2.2.6.03	JURÍDICOS, CONTENCIOSOS	0,00	0,00	0,00	-6.760,00
2.2.6.06	REUNIONES, CONFERENCIAS Y CURSOS	0,00	0,00	0,00	17.550,06
2.2.6.99	OTROS	0,00	0,00	0,00	-5.170,42
2.2.7	TRABAJOS REALIZADOS POR OTRAS EMPRESAS	0,00	0,00	0,00	338.058,82
2.2.7.00	LIMPIEZA Y ASEO	0,00	0,00	0,00	7.535,53
2.2.7.01	SEGURIDAD	0,00	0,00	0,00	2.316,96
2.2.7.06	ESTUDIOS Y TRABAJOS TÉCNICOS	0,00	0,00	0,00	98.572,58
2.2.7.07	SERVICIOS DE CARACTER INFORMÁTICO	0,00	0,00	0,00	260.000,00
2.2.7.12	SERVICIOS CONTRATADOS DE COMEDOR	0,00	0,00	0,00	-78.741,20
2.2.7.16	SERVICIOS DE LAVANDERÍA	0,00	0,00	0,00	22.456,84
2.2.7.99	OTROS	0,00	0,00	0,00	25.918,11
2.3	INDEMNIZACION POR RAZON DEL SERVICIO	0,00	0,00	0,00	1.246,27
2.3.0	DIETAS	0,00	0,00	0,00	1.500,00
2.3.0.00	DIETAS	0,00	0,00	0,00	1.500,00
2.3.1	LOCOMOCIÓN	0,00	0,00	0,00	-253,73
2.3.1.00	LOCOMOCIÓN	0,00	0,00	0,00	-253,73





**Gobierno  
de La  
Rioja**

LKCAM220

**Hacienda Gob.Pub. S.D. y P.G.**

**SICAP - Sistema de Información Contable**

**REMANENTES DE CRÉDITO**

**Ejercicio: 2023**

**Página 324**


**Información a fecha: 31/12/2023**

**Unidad monetaria: Euros**

**Clasificación Orgánica 1502 SERVICIO RIOJANO DE SALUD / CENTROS DE SALUD**

**Clasificación Funcional 3121 PRODUCCIÓN DE BIENES PÚBLICOS DE CARÁCTER PREFERENTE / SANIDAD / HOSPITALES, SERVICIOS ASISTENCIALES Y CENTROS DE SALUD / ATENCIÓN PRIMARIA**

Clasificación Económica	Denominación	Comprometidos Incorporables	Comprometidos No Incorporables	No Comprometidos Incorporables	No Comprometidos No Incorporables
6	INVERSIONES REALES	0,00	0,00	250.064,11	0,00
6.2	INVERSION NUEVA ASOCIADA AL FUNCIONAMIENTO OPERATIVO DE LOS SERVICIOS	0,00	0,00	-326.119,39	0,00
6.2.2	EDIFICIOS Y OTRAS CONSTRUCCIONES	0,00	0,00	31.400,00	0,00
6.2.2.00	ADQUISICION	0,00	0,00	31.400,00	0,00
6.2.3	MAQUINARIA, INSTALACIONES Y UTILLAJE	0,00	0,00	-58.438,92	0,00
6.2.3.00	ADQUISICION	0,00	0,00	-58.438,92	0,00
6.2.4	ELEMENTOS DE TRANSPORTE	0,00	0,00	12.734,65	0,00
6.2.4.00	ADQUISICION	0,00	0,00	12.734,65	0,00
6.2.5	MOBILIARIO Y ENSERES	0,00	0,00	-411.815,12	0,00
6.2.5.00	ADQUISICION	0,00	0,00	-411.815,12	0,00
6.2.6	EQUIPOS PARA PROCESOS DE INFORMACION	0,00	0,00	100.000,00	0,00
6.2.6.00	ADQUISICION	0,00	0,00	100.000,00	0,00
6.3	INVERSION DE REPOSICION ASOCIADA AL FUNCION. OPERAT. DE LOS SERVICIOS	0,00	0,00	426.183,50	0,00
6.3.2	EDIFICIOS Y OTRAS CONSTRUCCIONES	0,00	0,00	89.690,00	0,00
6.3.2.00	ADQUISICION	0,00	0,00	89.690,00	0,00
6.3.3	MAQUINARIA, INSTALACIONES Y UTILLAJE	0,00	0,00	289.379,68	0,00
6.3.3.00	ADQUISICION	0,00	0,00	289.379,68	0,00
6.3.4	ELEMENTOS DE TRANSPORTE	0,00	0,00	1.000,00	0,00
6.3.4.00	ADQUISICION	0,00	0,00	1.000,00	0,00
6.3.5	MOBILIARIO Y ENSERES	0,00	0,00	46.113,82	0,00
6.3.5.00	ADQUISICION	0,00	0,00	46.113,82	0,00
6.4	GASTOS DE INVERSIONES DE CARACTER INMATERIAL.	0,00	0,00	150.000,00	0,00
6.4.4	APLICACIONES INFORMATICAS	0,00	0,00	150.000,00	0,00
6.4.4.00	ADQUISICION	0,00	0,00	150.000,00	0,00
<b>Total Orgánico / Funcional</b>	<b>1502 / 3121</b>	<b>0,00</b>	<b>0,00</b>	<b>250.064,11</b>	<b>12.245.851,93</b>



**Gobierno  
de La  
Rioja**

**Hacienda Gob.Pub. S.D. y P.G.**

**SICAP - Sistema de Información Contable**

**REMANENTES DE CRÉDITO**

**Ejercicio: 2023**

**Página 325**


**Información a fecha: 31/12/2023**

**Unidad monetaria: Euros**

**Clasificación Orgánica 1502 SERVICIO RIOJANO DE SALUD / CENTROS DE SALUD**

**Clasificación Funcional 3123 PRODUCCIÓN DE BIENES PÚBLICOS DE CARÁCTER PREFERENTE / SANIDAD / HOSPITALES, SERVICIOS ASISTENCIALES Y CENTROS DE SALUD / FORMACIÓN DEL PERSONAL SANITARIO**

Clasificación Económica	Denominación	Comprometidos Incorporables	Comprometidos No Incorporables	No Comprometidos Incorporables	No Comprometidos No Incorporables
1	GASTOS DE PERSONAL	0,00	0,00	0,00	-50.592,93
1.9	PERSONAL FUNCIONARIO Y ESTATUTARIO DEL SERVICIO RIOJANO DE SALUD	0,00	0,00	0,00	-50.592,93
1.9.0	RETRIBUCIONES BÁSICAS. FUNCIONARIOS Y ESTATUTARIOS	0,00	0,00	0,00	511.755,88
1.9.0.00	SUELDOS DEL GRUPO A1.(EXC.PERSONAL DE CUPO Y EVIS)	0,00	0,00	0,00	532.236,67
1.9.0.02	SUELDOS DEL GRUPO A2.(EXC.PERSONAL DE CUPO)	0,00	0,00	0,00	-21.121,46
1.9.0.07	TRINIENOS	0,00	0,00	0,00	640,67
1.9.1	RETRIBUCIONES COMPLEMENTARIAS. FUNCIONARIOS Y ESTATUTARIOS	0,00	0,00	0,00	-339.368,84
1.9.1.07	COMPLEM.DE ATENCION CONTINUADA PERSONAL SANIT.FACULT.	0,00	0,00	0,00	-290.543,12
1.9.1.13	OTROS COMPLEMENTOS	0,00	0,00	0,00	-48.825,72
1.9.7	CUOTAS, PREST.Y GASTOS SOC. A CARGO DEL EMPL. PERS.FUNC.,ESTAT.Y PERS.NO LAB.	0,00	0,00	0,00	-222.979,97
1.9.7.00	SEGURIDAD SOCIAL	0,00	0,00	0,00	-219.114,33
1.9.7.08	ACCIÓN SOCIAL	0,00	0,00	0,00	-1.422,50
1.9.7.12	MEJORA DE INCAPACIDAD TEMPORAL	0,00	0,00	0,00	-2.443,14
<b>Total Orgánico / Funcional</b>	<b>1502 / 3123</b>	<b>0,00</b>	<b>0,00</b>	<b>0,00</b>	<b>-50.592,93</b>




**Información a fecha: 31/12/2023**

**Unidad monetaria: Euros**

**Clasificación Orgánica 1503 SERVICIO RIOJANO DE SALUD / CENTRO ASISTENCIAL DE ALBELDA**

**Clasificación Funcional 3122 PRODUCCIÓN DE BIENES PÚBLICOS DE CARÁCTER PREFERENTE / SANIDAD / HOSPITALES, SERVICIOS ASISTENCIALES Y CENTROS DE SALUD / ATENCIÓN ESPECIALIZADA**

Clasificación Económica	Denominación	Comprometidos Incorporables	Comprometidos No Incorporables	No Comprometidos Incorporables	No Comprometidos No Incorporables
1	GASTOS DE PERSONAL	0,00	0,00	0,00	148.089,14
1.9	PERSONAL FUNCIONARIO Y ESTATUTARIO DEL SERVICIO RIOJANO DE SALUD	0,00	0,00	0,00	148.089,14
1.9.0	RETRIBUCIONES BÁSICAS. FUNCIONARIOS Y ESTATUTARIOS	0,00	0,00	0,00	-38.759,59
1.9.0.00	SUELDOS DEL GRUPO A1.(EXC.PERSONAL DE CUPO Y EVIS)	0,00	0,00	0,00	-4.139,49
1.9.0.02	SUELDOS DEL GRUPO A2.(EXC.PERSONAL DE CUPO)	0,00	0,00	0,00	-25.212,56
1.9.0.05	SUELDOS DEL GRUPO C2	0,00	0,00	0,00	-22.775,03
1.9.0.06	SUELDOS DEL GRUPO E	0,00	0,00	0,00	-3.610,85
1.9.0.07	TRIENIOS	0,00	0,00	0,00	16.978,34
1.9.1	RETRIBUCIONES COMPLEMENTARIAS. FUNCIONARIOS Y ESTATUTARIOS	0,00	0,00	0,00	-45.917,61
1.9.1.00	COMPLEMENTO DE DESTINO	0,00	0,00	0,00	-27.931,18
1.9.1.01	COMPLEMENTO ESPECIFICO PERSONAL NO SANITARIO	0,00	0,00	0,00	-18,02
1.9.1.02	COMPLEMENTO ESPECIFICO PERSONAL SANITARIO FACULTATIVO	0,00	0,00	0,00	-77.973,68
1.9.1.03	COMPLEMENTO ESPECIFICO PERSONAL SANITARIO NO FACULTATIVO	0,00	0,00	0,00	-15.054,91
1.9.1.04	TURNICIDAD PERSONAL SANITARIO NO FACULTATIVO	0,00	0,00	0,00	-5.499,90
1.9.1.05	TURNICIDAD PERSONAL NO SANITARIO	0,00	0,00	0,00	-1.197,08
1.9.1.07	COMPLEM.DE ATENCION CONTINUADA PERSONAL SANIT.FACULT.	0,00	0,00	0,00	854,31
1.9.1.08	COMPLEM.DE ATENCION CONTINUADA PERS.SANITARIO NO FACULT.	0,00	0,00	0,00	-19.718,68
1.9.1.09	COMPLEM.DE ATENCION CONTINUADA PERS.NO SANITARIO	0,00	0,00	0,00	249,31
1.9.1.13	OTROS COMPLEMENTOS	0,00	0,00	0,00	100.372,22
1.9.3	RETRIBUCIONES DE OTRO PERSONAL ESTATUTARIO TEMPORAL	0,00	0,00	0,00	195.960,48
1.9.3.01	SUELDOS DEL GRUPO A2	0,00	0,00	0,00	26.213,88
1.9.3.03	SUELDOS DEL GRUPO C2	0,00	0,00	0,00	59.345,88
1.9.3.04	SUELDOS DEL GRUPO E	0,00	0,00	0,00	13.759,45
1.9.3.05	TRIENIOS PERSONAL TEMPORAL	0,00	0,00	0,00	3.570,10
1.9.3.06	RETRIBUCIONES COMPLEMENTARIAS	0,00	0,00	0,00	93.071,17
1.9.4	LABORAL FIJO	0,00	0,00	0,00	24.815,17
1.9.4.00	RETRIBUCIONES BÁSICAS Y OTRAS REMUNERACIONES	0,00	0,00	0,00	24.815,17
1.9.5	LABORAL EVENTUAL	0,00	0,00	0,00	2.654,62
1.9.5.00	RETRIBUCIONES BÁSICAS Y OTRAS REMUNERACIONES	0,00	0,00	0,00	2.654,62
1.9.6	INCENTIVOS AL RENDIMIENTO	0,00	0,00	0,00	-11.533,56
1.9.6.02	PRODUCTIVIDAD PERSONAL ESTATUTARIO FACTOR FIJO	0,00	0,00	0,00	-8.590,18
1.9.6.04	PRODUCTIVIDAD PERSONAL ESTATUTARIO FACTOR VARIABLE	0,00	0,00	0,00	-2.943,38
1.9.7	CUOTAS, PREST.Y GASTOS SOC. A CARGO DEL EMPL. PERS.FUNC.,ESTAT.Y PERS.NO LAB.	0,00	0,00	0,00	20.049,73



**Información a fecha: 31/12/2023**

**Unidad monetaria: Euros**

**Clasificación Orgánica 1503 SERVICIO RIOJANO DE SALUD / CENTRO ASISTENCIAL DE ALBELDA**

**Clasificación Funcional 3122 PRODUCCIÓN DE BIENES PÚBLICOS DE CARÁCTER PREFERENTE / SANIDAD / HOSPITALES, SERVICIOS ASISTENCIALES Y CENTROS DE SALUD / ATENCIÓN ESPECIALIZADA**

Clasificación Económica	Denominación	Comprometidos Incorporables	Comprometidos No Incorporables	No Comprometidos Incorporables	No Comprometidos No Incorporables
1.9.7.00	SEGURIDAD SOCIAL	0,00	0,00	0,00	15.276,47
1.9.7.08	ACCIÓN SOCIAL	0,00	0,00	0,00	-5.783,91
1.9.7.12	MEJORA DE INCAPACIDAD TEMPORAL	0,00	0,00	0,00	10.557,17
1.9.9	OTRAS RETRIBUCIONES	0,00	0,00	0,00	819,90
1.9.9.01	RETRIBUCIÓN TRIBUNALES	0,00	0,00	0,00	819,90
<b>2</b>	<b>GASTOS EN BIENES CORRIENTES Y SERVICIOS</b>	<b>0,00</b>	<b>0,00</b>	<b>0,00</b>	<b>10.035,97</b>
2.1	REPARACIONES, MANTENIMIENTO Y CONSERVACION	0,00	0,00	0,00	5.071,03
2.1.2	EDIFICIOS Y OTRAS CONSTRUCCIONES	0,00	0,00	0,00	362,53
2.1.2.00	INMOVILIZADO PROPIO	0,00	0,00	0,00	362,53
2.1.3	MAQUINARIA, INSTALACION Y UTILLAJE	0,00	0,00	0,00	795,31
2.1.3.00	INMOVILIZADO PROPIO	0,00	0,00	0,00	795,31
2.1.4	ELEMENTOS DE TRANSPORTE	0,00	0,00	0,00	1.943,17
2.1.4.00	INMOVILIZADO PROPIO	0,00	0,00	0,00	1.943,17
2.1.5	MOBILIARIO Y ENSERES	0,00	0,00	0,00	1.070,02
2.1.5.00	INMOVILIZADO PROPIO	0,00	0,00	0,00	1.070,02
2.1.9	OTRO INMOVILIZADO MATERIAL	0,00	0,00	0,00	900,00
2.1.9.00	INMOVILIZADO PROPIO	0,00	0,00	0,00	900,00
2.2	MATERIAL, SUMINISTROS Y OTROS	0,00	0,00	0,00	4.964,94
2.2.0	MATERIAL DE OFICINA	0,00	0,00	0,00	-36,13
2.2.0.01	PRENSA, REVISTAS, LIBROS Y OTRAS PUBLICACIONES	0,00	0,00	0,00	-36,13
2.2.1	SUMINISTROS	0,00	0,00	0,00	9.418,42
2.2.1.00	ENERGIA ELECTRICA	0,00	0,00	0,00	4.930,72
2.2.1.01	AGUA	0,00	0,00	0,00	3.086,30
2.2.1.02	GAS	0,00	0,00	0,00	891,40
2.2.1.03	COMBUSTIBLES Y CARBURANTES	0,00	0,00	0,00	10,00
2.2.1.99	OTROS SUMINISTROS	0,00	0,00	0,00	500,00
2.2.2	COMUNICACIONES	0,00	0,00	0,00	100,00
2.2.2.01	POSTALES	0,00	0,00	0,00	100,00
2.2.3	TRANSPORTES	0,00	0,00	0,00	1.535,42
2.2.3.00	TRANSPORTES	0,00	0,00	0,00	1.535,42
2.2.5	TRIBUTOS	0,00	0,00	0,00	840,69
2.2.5.00	LOCALES	0,00	0,00	0,00	730,69
2.2.5.01	AUTONOMICAS	0,00	0,00	0,00	100,00



**Gobierno  
de La  
Rioja**

LKCAM220

**Hacienda Gob.Pub. S.D. y P.G.**

**SICAP - Sistema de Información Contable**

**REMANENTES DE CRÉDITO**

**Ejercicio: 2023**

**Página 328**

**Información a fecha: 31/12/2023**

**Unidad monetaria: Euros**

**Clasificación Orgánica 1503 SERVICIO RIOJANO DE SALUD / CENTRO ASISTENCIAL DE ALBELDA**

**Clasificación Funcional 3122 PRODUCCIÓN DE BIENES PÚBLICOS DE CARÁCTER PREFERENTE / SANIDAD / HOSPITALES, SERVICIOS ASISTENCIALES Y CENTROS DE SALUD / ATENCIÓN ESPECIALIZADA**

Clasificación Económica	Denominación	Comprometidos Incorporables	Comprometidos No Incorporables	No Comprometidos Incorporables	No Comprometidos No Incorporables
2.2.5.02	ESTATALES	0,00	0,00	0,00	10,00
2.2.6	GASTOS DIVERSOS	0,00	0,00	0,00	3.593,05
2.2.6.03	JURÍDICOS, CONTENCIOSOS	0,00	0,00	0,00	700,00
2.2.6.04	GASTOS DERIVADOS DE ASISTENCIA RELIGIOSA	0,00	0,00	0,00	1.000,00
2.2.6.99	OTROS	0,00	0,00	0,00	1.893,05
2.2.7	TRABAJOS REALIZADOS POR OTRAS EMPRESAS	0,00	0,00	0,00	-10.486,51
2.2.7.00	LIMPIEZA Y ASEO	0,00	0,00	0,00	5.204,04
2.2.7.01	SEGURIDAD	0,00	0,00	0,00	10,00
2.2.7.06	ESTUDIOS Y TRABAJOS TÉCNICOS	0,00	0,00	0,00	2.900,00
2.2.7.16	SERVICIOS DE LAVANDERÍA	0,00	0,00	0,00	-19.882,84
2.2.7.99	OTROS	0,00	0,00	0,00	1.282,29
<b>Total Orgánico / Funcional</b>	<b>1503 / 3122</b>	<b>0,00</b>	<b>0,00</b>	<b>0,00</b>	<b>158.125,11</b>



**Gobierno  
de La  
Rioja**

LKCAM220

**Hacienda Gob.Pub. S.D. y P.G.**

**SICAP - Sistema de Información Contable**

**REMANENTES DE CRÉDITO**

**Ejercicio: 2023**

**Página 329**

**Información a fecha: 31/12/2023**

**Unidad monetaria: Euros**

**Clasificación Orgánica 1504 SERVICIO RIOJANO DE SALUD / GERENCIA SERVICIO RIOJANO DE SALUD**

**Clasificación Funcional 3111 PRODUCCIÓN DE BIENES PÚBLICOS DE CARÁCTER PREFERENTE / SANIDAD / SANIDAD / ADMINISTRACIÓN GENERAL DE SALUD**

Clasificación Económica	Denominación	Comprometidos Incorporables	Comprometidos No Incorporables	No Comprometidos Incorporables	No Comprometidos No Incorporables
1	GASTOS DE PERSONAL	0,00	0,00	0,00	1.869,13
1.2	FUNCIONARIOS	0,00	0,00	0,00	20.166,37
1.2.0	RETRIBUCIONES BÁSICAS	0,00	0,00	0,00	27.631,06
1.2.0.00	SUELDO Y PAGAS EXTRAORDINARIAS	0,00	0,00	0,00	28.767,91
1.2.0.05	TRINIENOS	0,00	0,00	0,00	-1.136,85
1.2.1	RETRIBUCIONES COMPLEMENTARIAS	0,00	0,00	0,00	-7.464,69
1.2.1.00	COMPLEMENTO DE DESTINO	0,00	0,00	0,00	-508,00
1.2.1.01	COMPLEMENTO ESPECÍFICO	0,00	0,00	0,00	-1.545,81
1.2.1.04	OTRAS REMUNERACIONES	0,00	0,00	0,00	-5.410,88
1.5	INCENTIVOS AL RENDIMIENTO	0,00	0,00	0,00	-7.018,87
1.5.0	PRODUCTIVIDAD	0,00	0,00	0,00	-833,87
1.5.0.00	PRODUCTIVIDAD	0,00	0,00	0,00	-833,87
1.5.1	GRATIFICACIONES	0,00	0,00	0,00	-6.185,00
1.5.1.00	GRATIFICACIONES	0,00	0,00	0,00	-6.185,00
1.6	CUOTAS, PRESTACIONES Y GASTOS SOCIALES A CARGO DEL EMPLEADOR	0,00	0,00	0,00	-11.278,37
1.6.0	CUOTAS SOCIALES	0,00	0,00	0,00	-10.222,03
1.6.0.00	SEGURIDAD SOCIAL	0,00	0,00	0,00	-10.222,03
1.6.2	GASTOS SOCIALES DE FUNCIONARIOS Y PERSONAL NO LABORAL	0,00	0,00	0,00	-1.056,34
1.6.2.04	ACCIÓN SOCIAL	0,00	0,00	0,00	-1.056,34
<b>Total Orgánico / Funcional</b>	<b>1504 / 3111</b>	<b>0,00</b>	<b>0,00</b>	<b>0,00</b>	<b>1.869,13</b>



Información a fecha: 31/12/2023

Unidad monetaria: Euros

Clasificación Orgánica 1701 INSTITUTO DE ESTUDIOS RIOJANOS / GERENCIA DEL INSTITUTO DE ESTUDIOS RIOJANOS

Clasificación Funcional 4611 ACTUACIONES DE CARÁCTER ECONÓMICO / INVESTIGACION, DESARROLLO E INNOVACION / INVESTIGACIÓN, DESARROLLO E INNOVACIÓN / INVESTIGACIÓN Y DESARROLLO

Clasificación Económica	Denominación	Comprometidos Incorporables	Comprometidos No Incorporables	No Comprometidos Incorporables	No Comprometidos No Incorporables
1	GASTOS DE PERSONAL	0,00	0,00	0,00	26.442,53
1.0	ALTOS CARGOS	0,00	0,00	0,00	-3.057,43
1.0.0	RETRIBUCIONES BÁSICAS Y OTRAS REMUNERACIONES DE ALTOS CARGOS	0,00	0,00	0,00	-3.057,43
1.0.0.00	RETRIBUCIONES BÁSICAS	0,00	0,00	0,00	-1.056,93
1.0.0.01	OTRAS REMUNERACIONES	0,00	0,00	0,00	-2.000,50
1.2	FUNCIONARIOS	0,00	0,00	0,00	33.806,47
1.2.0	RETRIBUCIONES BÁSICAS	0,00	0,00	0,00	19.684,60
1.2.0.00	SUELDO Y PAGAS EXTRAORDINARIAS	0,00	0,00	0,00	20.034,28
1.2.0.05	TRIENIOS	0,00	0,00	0,00	-349,68
1.2.1	RETRIBUCIONES COMPLEMENTARIAS	0,00	0,00	0,00	14.121,87
1.2.1.00	COMPLEMENTO DE DESTINO	0,00	0,00	0,00	8.023,95
1.2.1.01	COMPLEMENTO ESPECÍFICO	0,00	0,00	0,00	9.551,98
1.2.1.04	OTRAS REMUNERACIONES	0,00	0,00	0,00	-3.454,06
1.3	LABORALES	0,00	0,00	0,00	-5.695,74
1.3.0	LABORAL FIJO	0,00	0,00	0,00	65.794,00
1.3.0.00	RETRIBUCIONES BÁSICAS	0,00	0,00	0,00	37.484,00
1.3.0.01	OTRAS REMUNERACIONES	0,00	0,00	0,00	28.310,00
1.3.1	LABORAL TEMPORAL	0,00	0,00	0,00	-71.489,74
1.3.1.00	RETRIBUCIONES BÁSICAS	0,00	0,00	0,00	-39.739,48
1.3.1.01	OTRAS REMUNERACIONES	0,00	0,00	0,00	-31.750,26
1.5	INCENTIVOS AL RENDIMIENTO	0,00	0,00	0,00	-3.963,66
1.5.0	PRODUCTIVIDAD	0,00	0,00	0,00	-3.963,66
1.5.0.00	PRODUCTIVIDAD	0,00	0,00	0,00	-3.963,66
1.6	CUOTAS, PRESTACIONES Y GASTOS SOCIALES A CARGO DEL EMPLEADOR	0,00	0,00	0,00	875,89
1.6.0	CUOTAS SOCIALES	0,00	0,00	0,00	3.647,89
1.6.0.00	SEGURIDAD SOCIAL	0,00	0,00	0,00	3.647,89
1.6.2	GASTOS SOCIALES DE FUNCIONARIOS Y PERSONAL NO LABORAL	0,00	0,00	0,00	-2.202,00
1.6.2.04	ACCIÓN SOCIAL	0,00	0,00	0,00	-2.202,00
1.6.3	GASTOS SOCIALES DE PERSONAL LABORAL	0,00	0,00	0,00	-570,00
1.6.3.04	ACCION SOCIAL	0,00	0,00	0,00	-570,00
1.7	ATENCIONES DIVERSAS	0,00	0,00	0,00	4.477,00
1.7.1	ACTUALIZACIÓN MASA SALARIAL Y CARRERA PROFESIONAL	0,00	0,00	0,00	4.477,00
1.7.1.00	ACTUALIZACIÓN MASA SALARIAL Y CARRERA PROFESIONAL	0,00	0,00	0,00	4.477,00



Información a fecha: 31/12/2023

Unidad monetaria: Euros

**Clasificación Orgánica** 1701 INSTITUTO DE ESTUDIOS RIOJANOS / GERENCIA DEL INSTITUTO DE ESTUDIOS RIOJANOS

**Clasificación Funcional** 4611 ACTUACIONES DE CARÁCTER ECONÓMICO / INVESTIGACION, DESARROLLO E INNOVACION / INVESTIGACIÓN, DESARROLLO E INNOVACIÓN / INVESTIGACIÓN Y DESARROLLO

Clasificación Económica	Denominación	Comprometidos Incorporables	Comprometidos No Incorporables	No Comprometidos Incorporables	No Comprometidos No Incorporables
2	GASTOS EN BIENES CORRIENTES Y SERVICIOS	0,00	24.454,90	0,00	107.123,81
2.0	ARRENDAMIENTOS Y CANONES	0,00	0,07	0,00	62,25
2.0.2	EDIFICIOS Y OTRAS CONSTRUCCIONES	0,00	0,07	0,00	-1.137,75
2.0.2.00	EDIFICIOS Y OTRAS CONSTRUCCIONES	0,00	0,07	0,00	-1.137,75
2.0.9	CÁNONES	0,00	0,00	0,00	1.200,00
2.0.9.00	CÁNONES	0,00	0,00	0,00	1.200,00
2.1	REPARACIONES, MANTENIMIENTO Y CONSERVACION	0,00	0,00	0,00	12.928,38
2.1.2	EDIFICIOS Y OTRAS CONSTRUCCIONES	0,00	0,00	0,00	10.921,28
2.1.2.00	INMOVILIZADO PROPIO	0,00	0,00	0,00	8.921,28
2.1.2.01	INMOVILIZADO ARRENDADO	0,00	0,00	0,00	2.000,00
2.1.3	MAQUINARIA, INSTALACION Y UTILLAJE	0,00	0,00	0,00	507,10
2.1.3.00	INMOVILIZADO PROPIO	0,00	0,00	0,00	507,10
2.1.5	MOBILIARIO Y ENSERES	0,00	0,00	0,00	500,00
2.1.5.00	INMOVILIZADO PROPIO	0,00	0,00	0,00	500,00
2.1.6	EQUIPOS PARA PROCESO DE INFORMACION	0,00	0,00	0,00	1.000,00
2.1.6.00	INMOVILIZADO PROPIO	0,00	0,00	0,00	1.000,00
2.2	MATERIAL, SUMINISTROS Y OTROS	0,00	24.454,83	0,00	74.741,21
2.2.0	MATERIAL DE OFICINA	0,00	2.499,48	0,00	1.215,43
2.2.0.00	ORDINARIO NO INVENTARIABLE	0,00	1.999,48	0,00	613,53
2.2.0.01	PRENSA, REVISTAS, LIBROS Y OTRAS PUBLICACIONES	0,00	0,00	0,00	101,90
2.2.0.02	MATERIAL INFORMATICO NO INVENTARIABLE	0,00	500,00	0,00	500,00
2.2.1	SUMINISTROS	0,00	2.204,26	0,00	40,26
2.2.1.00	ENERGIA ELECTRICA	0,00	1.542,51	0,00	-770,05
2.2.1.01	AGUA	0,00	0,00	0,00	411,38
2.2.1.03	COMBUSTIBLES Y CARBURANTES	0,00	0,00	0,00	-62,29
2.2.1.04	VESTUARIO	0,00	0,00	0,00	733,50
2.2.1.07	MATERIALES ESPECIALES	0,00	661,75	0,00	-161,75
2.2.1.23	CALZADO	0,00	0,00	0,00	-45,25
2.2.1.99	OTROS SUMINISTROS	0,00	0,00	0,00	-65,28
2.2.2	COMUNICACIONES	0,00	7.577,38	0,00	-4.202,10
2.2.2.01	POSTALES	0,00	7.577,38	0,00	-4.202,10
2.2.3	TRANSPORTES	0,00	0,00	0,00	977,87
2.2.3.00	TRANSPORTES	0,00	0,00	0,00	977,87





**Información a fecha: 31/12/2023**

**Unidad monetaria: Euros**

**Clasificación Orgánica 1701 INSTITUTO DE ESTUDIOS RIOJANOS / GERENCIA DEL INSTITUTO DE ESTUDIOS RIOJANOS**

**Clasificación Funcional 4611 ACTUACIONES DE CARÁCTER ECONÓMICO / INVESTIGACION, DESARROLLO E INNOVACION / INVESTIGACIÓN, DESARROLLO E INNOVACIÓN / INVESTIGACIÓN Y DESARROLLO**

Clasificación Económica	Denominación	Comprometidos Incorporables	Comprometidos No Incorporables	No Comprometidos Incorporables	No Comprometidos No Incorporables
2.2.4	PRIMAS DE SEGUROS	0,00	0,00	0,00	-1.501,63
2.2.4.99	OTROS RIESGOS	0,00	0,00	0,00	-1.501,63
2.2.5	TRIBUTOS	0,00	0,00	0,00	267,91
2.2.5.00	LOCALES	0,00	0,00	0,00	281,80
2.2.5.01	AUTONOMICAS	0,00	0,00	0,00	-13,89
2.2.6	GASTOS DIVERSOS	0,00	0,00	0,00	118.838,88
2.2.6.02	PUBLICIDAD Y PROPAGANDA	0,00	0,00	0,00	-45.116,23
2.2.6.06	REUNIONES, CONFERENCIAS Y CURSOS	0,00	0,00	0,00	15.055,89
2.2.6.07	FERIAS Y EXPOSICIONES	0,00	0,00	0,00	120.000,00
2.2.6.08	PUBLICACIONES Y EDICIONES	0,00	0,00	0,00	35.724,88
2.2.6.12	OTRAS ACTIVIDADES OCIO-CULTURALES	0,00	0,00	0,00	16.985,00
2.2.6.99	OTROS	0,00	0,00	0,00	-23.810,66
2.2.7	TRABAJOS REALIZADOS POR OTRAS EMPRESAS	0,00	12.173,71	0,00	-40.895,41
2.2.7.00	LIMPIEZA Y ASEO	0,00	0,00	0,00	645,59
2.2.7.01	SEGURIDAD	0,00	12.173,71	0,00	1.772,32
2.2.7.03	POSTALES	0,00	0,00	0,00	477,77
2.2.7.06	ESTUDIOS Y TRABAJOS TÉCNICOS	0,00	0,00	0,00	3.818,26
2.2.7.07	SERVICIOS DE CARACTER INFORMÁTICO	0,00	0,00	0,00	5.459,00
2.2.7.99	OTROS	0,00	0,00	0,00	-53.068,35
2.3	INDEMNIZACION POR RAZON DEL SERVICIO	0,00	0,00	0,00	19.391,97
2.3.0	DIETAS	0,00	0,00	0,00	1.646,37
2.3.0.00	DIETAS	0,00	0,00	0,00	1.646,37
2.3.1	LOCOMOCIÓN	0,00	0,00	0,00	842,40
2.3.1.00	LOCOMOCIÓN	0,00	0,00	0,00	842,40
2.3.3	OTRAS INDEMNIZACIONES	0,00	0,00	0,00	16.903,20
2.3.3.00	OTRAS INDEMNIZACIONES	0,00	0,00	0,00	16.903,20
4	TRANSFERENCIAS CORRIENTES	0,00	758,90	0,00	21.946,72
4.8	A FAMILIAS E INSTITUCIONES SIN FINES DE LUCRO	0,00	758,90	0,00	21.946,72
4.8.0	A FAMILIAS E INSTITUCIONES SIN ANIMO DE LUCRO	0,00	758,90	0,00	21.946,72
4.8.0.01	Ayudas para estudios científicos de temática riojana	0,00	758,90	0,00	21.946,72
6	INVERSIONES REALES	0,00	0,00	19.379,33	0,00
6.2	INVERSION NUEVA ASOCIADA AL FUNCIONAMIENTO OPERATIVO DE LOS SERVICIOS	0,00	0,00	-23.875,83	0,00
6.2.5	MOBILIARIO Y ENSERES	0,00	0,00	2.000,00	0,00



Información a fecha: 31/12/2023

Unidad monetaria: Euros

Clasificación Orgánica 1701 INSTITUTO DE ESTUDIOS RIOJANOS / GERENCIA DEL INSTITUTO DE ESTUDIOS RIOJANOS

Clasificación Funcional 4611 ACTUACIONES DE CARÁCTER ECONÓMICO / INVESTIGACION, DESARROLLO E INNOVACION / INVESTIGACIÓN, DESARROLLO E INNOVACIÓN / INVESTIGACIÓN Y DESARROLLO

Clasificación Económica	Denominación	Comprometidos Incorporables	Comprometidos No Incorporables	No Comprometidos Incorporables	No Comprometidos No Incorporables
6.2.5.00	ADQUISICION	0,00	0,00	2.000,00	0,00
6.2.6	EQUIPOS PARA PROCESOS DE INFORMACION	0,00	0,00	2.000,00	0,00
6.2.6.00	ADQUISICION	0,00	0,00	2.000,00	0,00
6.2.9	OTROS ACTIVOS MATERIALES	0,00	0,00	-27.875,83	0,00
6.2.9.00	ADQUISICION	0,00	0,00	-27.875,83	0,00
6.3	INVERSION DE REPOSICION ASOCIADA AL FUNCION. OPERAT. DE LOS SERVICIOS	0,00	0,00	2.000,00	0,00
6.3.2	EDIFICIOS Y OTRAS CONSTRUCCIONES	0,00	0,00	1.000,00	0,00
6.3.2.01	CONSTRUCCION	0,00	0,00	1.000,00	0,00
6.3.5	MOBILIARIO Y ENSERES	0,00	0,00	1.000,00	0,00
6.3.5.00	ADQUISICION	0,00	0,00	1.000,00	0,00
6.4	GASTOS DE INVERSIONES DE CARACTER INMATERIAL.	0,00	0,00	30.973,72	0,00
6.4.6	GASTOS DE INVESTIGACION Y DESARROLLO	0,00	0,00	29.973,72	0,00
6.4.6.02	GASTOS INHERENTES TRANSMISION PROPIEDAD	0,00	0,00	29.973,72	0,00
6.4.8	OTRO INMOVILIZADO INMATERIAL	0,00	0,00	1.000,00	0,00
6.4.8.03	INCORPORACION DE BIENES Y SERVICIOS	0,00	0,00	1.000,00	0,00
6.5	GASTOS DE INVERSIONES EN PATRIMONIO HISTÓRICO	0,00	0,00	10.281,44	0,00
6.5.1	INVERSIONES EN PATRIMONIO HIST. DESTINADO AL FUNCION. OP. DE LOS SERV	0,00	0,00	10.281,44	0,00
6.5.1.01	CONSTRUCCION	0,00	0,00	8.281,44	0,00
6.5.1.03	INCORPORACION DE BIENES Y SERVICIOS	0,00	0,00	2.000,00	0,00
<b>Total Orgánico / Funcional</b>	<b>1701 / 4611</b>	<b>0,00</b>	<b>25.213,80</b>	<b>19.379,33</b>	<b>155.513,06</b>



**Información a fecha: 31/12/2023**

**Unidad monetaria: Euros**

**Clasificación Orgánica 1901 ECONOMÍA, INNOVACIÓN, EMPRESA Y TRABAJO AUTÓNOMO / SECRETARÍA GENERAL TÉCNICA**

**Clasificación Funcional 4211 ACTUACIONES DE CARÁCTER ECONÓMICO / EMPRESA, INDUSTRIA Y ENERGIA / EMPRESA / APOYO EMPRESARIAL EN GENERAL**

Clasificación Económica	Denominación	Comprometidos Incorporables	Comprometidos No Incorporables	No Comprometidos Incorporables	No Comprometidos No Incorporables
1	GASTOS DE PERSONAL	0,00	0,00	0,00	90.913,74
1.0	ALTOS CARGOS	0,00	0,00	0,00	-6.829,10
1.0.0	RETRIBUCIONES BÁSICAS Y OTRAS REMUNERACIONES DE ALTOS CARGOS	0,00	0,00	0,00	-6.829,10
1.0.0.00	RETRIBUCIONES BÁSICAS	0,00	0,00	0,00	-4.697,01
1.0.0.01	OTRAS REMUNERACIONES	0,00	0,00	0,00	-2.132,09
1.1	PERSONAL EVENTUAL	0,00	0,00	0,00	-5.122,58
1.1.0	RETRIBUCIONES BÁSICAS Y OTRAS REMUNERACIONES DE PERSONAL EVENTUAL	0,00	0,00	0,00	-5.122,58
1.1.0.00	RETRIBUCIONES BÁSICAS	0,00	0,00	0,00	-5.122,58
1.2	FUNCIONARIOS	0,00	0,00	0,00	106.974,15
1.2.0	RETRIBUCIONES BÁSICAS	0,00	0,00	0,00	36.270,04
1.2.0.00	SUELDO Y PAGAS EXTRAORDINARIAS	0,00	0,00	0,00	39.050,28
1.2.0.05	TRIENIOS	0,00	0,00	0,00	-2.780,24
1.2.1	RETRIBUCIONES COMPLEMENTARIAS	0,00	0,00	0,00	70.704,11
1.2.1.00	COMPLEMENTO DE DESTINO	0,00	0,00	0,00	29.537,37
1.2.1.01	COMPLEMENTO ESPECÍFICO	0,00	0,00	0,00	49.549,76
1.2.1.04	OTRAS REMUNERACIONES	0,00	0,00	0,00	-8.383,02
1.3	LABORALES	0,00	0,00	0,00	-2.263,01
1.3.0	LABORAL FIJO	0,00	0,00	0,00	3.322,00
1.3.0.02	HORAS EXTRAORDINARIAS	0,00	0,00	0,00	3.322,00
1.3.1	LABORAL TEMPORAL	0,00	0,00	0,00	-5.585,01
1.3.1.00	RETRIBUCIONES BÁSICAS	0,00	0,00	0,00	-1.719,92
1.3.1.01	OTRAS REMUNERACIONES	0,00	0,00	0,00	-4.197,09
1.3.1.02	HORAS EXTRAORDINARIAS	0,00	0,00	0,00	332,00
1.5	INCENTIVOS AL RENDIMIENTO	0,00	0,00	0,00	4.938,24
1.5.0	PRODUCTIVIDAD	0,00	0,00	0,00	-2.099,36
1.5.0.00	PRODUCTIVIDAD	0,00	0,00	0,00	-2.099,36
1.5.1	GRATIFICACIONES	0,00	0,00	0,00	7.037,60
1.5.1.00	GRATIFICACIONES	0,00	0,00	0,00	7.037,60
1.6	CUOTAS, PRESTACIONES Y GASTOS SOCIALES A CARGO DEL EMPLEADOR	0,00	0,00	0,00	-6.783,96
1.6.0	CUOTAS SOCIALES	0,00	0,00	0,00	-11.943,96
1.6.0.00	SEGURIDAD SOCIAL	0,00	0,00	0,00	-11.943,96
1.6.2	GASTOS SOCIALES DE FUNCIONARIOS Y PERSONAL NO LABORAL	0,00	0,00	0,00	5.160,00
1.6.2.00	FORMACIÓN Y PERFECCIONAMIENTO DE PERSONAL	0,00	0,00	0,00	5.160,00



**Información a fecha: 31/12/2023**

**Unidad monetaria: Euros**

**Clasificación Orgánica 1901 ECONOMÍA, INNOVACIÓN, EMPRESA Y TRABAJO AUTÓNOMO / SECRETARÍA GENERAL TÉCNICA**

**Clasificación Funcional 4211 ACTUACIONES DE CARÁCTER ECONÓMICO / EMPRESA, INDUSTRIA Y ENERGIA / EMPRESA / APOYO EMPRESARIAL EN GENERAL**

Clasificación Económica	Denominación	Comprometidos Incorporables	Comprometidos No Incorporables	No Comprometidos Incorporables	No Comprometidos No Incorporables
2	GASTOS EN BIENES CORRIENTES Y SERVICIOS	0,00	37.987,99	0,00	76.107,11
2.1	REPARACIONES, MANTENIMIENTO Y CONSERVACION	0,00	23.042,01	0,00	52.754,83
2.1.0	TERRENOS Y BIENES NATURALES	0,00	1.552,63	0,00	7.268,65
2.1.0.00	INMOVILIZADO PROPIO	0,00	1.552,63	0,00	7.268,65
2.1.2	EDIFICIOS Y OTRAS CONSTRUCCIONES	0,00	21.489,38	0,00	49.708,94
2.1.2.00	INMOVILIZADO PROPIO	0,00	21.489,38	0,00	49.708,94
2.1.3	MAQUINARIA, INSTALACION Y UTILLAJE	0,00	0,00	0,00	-4.540,34
2.1.3.00	INMOVILIZADO PROPIO	0,00	0,00	0,00	-4.540,34
2.1.5	MOBILIARIO Y ENSERES	0,00	0,00	0,00	317,58
2.1.5.00	INMOVILIZADO PROPIO	0,00	0,00	0,00	317,58
2.2	MATERIAL, SUMINISTROS Y OTROS	0,00	14.945,98	0,00	21.591,00
2.2.0	MATERIAL DE OFICINA	0,00	2.679,29	0,00	463,49
2.2.0.00	ORDINARIO NO INVENTARIABLE	0,00	2.579,29	0,00	-936,51
2.2.0.01	PRENSA, REVISTAS, LIBROS Y OTRAS PUBLICACIONES	0,00	0,00	0,00	1.000,00
2.2.0.02	MATERIAL INFORMATICO NO INVENTARIABLE	0,00	100,00	0,00	400,00
2.2.1	SUMINISTROS	0,00	0,00	0,00	4.207,72
2.2.1.01	AGUA	0,00	0,00	0,00	97,75
2.2.1.03	COMBUSTIBLES Y CARBURANTES	0,00	0,00	0,00	-105,88
2.2.1.04	VESTUARIO	0,00	0,00	0,00	422,56
2.2.1.07	MATERIALES ESPECIALES	0,00	0,00	0,00	3.500,00
2.2.1.23	CALZADO	0,00	0,00	0,00	15,00
2.2.1.99	OTROS SUMINISTROS	0,00	0,00	0,00	278,29
2.2.2	COMUNICACIONES	0,00	392,78	0,00	-1.746,87
2.2.2.01	POSTALES	0,00	392,78	0,00	-1.746,87
2.2.3	TRANSPORTES	0,00	0,00	0,00	51,10
2.2.3.00	TRANSPORTES	0,00	0,00	0,00	51,10
2.2.5	TRIBUTOS	0,00	0,00	0,00	-427,40
2.2.5.00	LOCALES	0,00	0,00	0,00	68,22
2.2.5.01	AUTONOMICAS	0,00	0,00	0,00	-495,62
2.2.6	GASTOS DIVERSOS	0,00	0,00	0,00	1.393,94
2.2.6.01	ATENCIONES PROTOCOLARIAS Y REPRESENTATIVAS	0,00	0,00	0,00	35,40
2.2.6.03	JURÍDICOS, CONTENCIOSOS	0,00	0,00	0,00	5.000,00
2.2.6.06	REUNIONES, CONFERENCIAS Y CURSOS	0,00	0,00	0,00	-3.388,44



**Gobierno  
de La  
Rioja**

LKCAM220

**Hacienda Gob.Pub. S.D. y P.G.**

**SICAP - Sistema de Información Contable**

**REMANENTES DE CRÉDITO**

**Ejercicio: 2023**

**Página 336**

**Información a fecha: 31/12/2023**

**Unidad monetaria: Euros**

**Clasificación Orgánica 1901 ECONOMÍA, INNOVACIÓN, EMPRESA Y TRABAJO AUTÓNOMO / SECRETARÍA GENERAL TÉCNICA**

**Clasificación Funcional 4211 ACTUACIONES DE CARÁCTER ECONÓMICO / EMPRESA, INDUSTRIA Y ENERGIA / EMPRESA / APOYO EMPRESARIAL EN GENERAL**

Clasificación Económica	Denominación	Comprometidos Incorporables	Comprometidos No Incorporables	No Comprometidos Incorporables	No Comprometidos No Incorporables
2.2.6.99	OTROS	0,00	0,00	0,00	-253,02
2.2.7	TRabajos REALIZADOS POR OTRAS EMPRESAS	0,00	11.873,91	0,00	17.649,02
2.2.7.00	LIMPIEZA Y ASEO	0,00	11.873,91	0,00	17.800,23
2.2.7.06	ESTUDIOS Y TRABAJOS TÉCNICOS	0,00	0,00	0,00	-887,43
2.2.7.99	OTROS	0,00	0,00	0,00	736,22
2.3	INDEMNIZACION POR RAZON DEL SERVICIO	0,00	0,00	0,00	1.761,28
2.3.0	DIETAS	0,00	0,00	0,00	844,35
2.3.0.00	DIETAS	0,00	0,00	0,00	844,35
2.3.1	LOCOMOCIÓN	0,00	0,00	0,00	416,93
2.3.1.00	LOCOMOCIÓN	0,00	0,00	0,00	416,93
2.3.3	OTRAS INDEMNIZACIONES	0,00	0,00	0,00	500,00
2.3.3.00	OTRAS INDEMNIZACIONES	0,00	0,00	0,00	500,00
3	GASTOS FINANCIEROS	0,00	0,00	0,00	500,00
3.4	DE DEPOSITOS, FIANZAS Y OTROS	0,00	0,00	0,00	500,00
3.4.2	INTERESES DE DEMORA	0,00	0,00	0,00	500,00
3.4.2.00	INTERESES DE DEMORA	0,00	0,00	0,00	500,00
6	INVERSIONES REALES	0,00	0,00	59.087,89	0,00
6.2	INVERSION NUEVA ASOCIADA AL FUNCIONAMIENTO OPERATIVO DE LOS SERVICIOS	0,00	0,00	9.842,70	0,00
6.2.3	MAQUINARIA, INSTALACIONES Y UTILLAJE	0,00	0,00	10.000,00	0,00
6.2.3.04	EFICIENCIA ENERGETICA	0,00	0,00	10.000,00	0,00
6.2.5	MOBILIARIO Y ENSERES	0,00	0,00	-157,30	0,00
6.2.5.00	ADQUISICION	0,00	0,00	-157,30	0,00
6.3	INVERSION DE REPOSICION ASOCIADA AL FUNCION. OPERAT. DE LOS SERVICIOS	0,00	0,00	49.245,19	0,00
6.3.2	EDIFICIOS Y OTRAS CONSTRUCCIONES	0,00	0,00	-19.002,23	0,00
6.3.2.01	CONSTRUCCION	0,00	0,00	-17.913,23	0,00
6.3.2.03	INCORPORACION DE BIENES Y SERVICIOS	0,00	0,00	-1.089,00	0,00
6.3.3	MAQUINARIA, INSTALACIONES Y UTILLAJE	0,00	0,00	68.247,42	0,00
6.3.3.00	ADQUISICION	0,00	0,00	-6.752,58	0,00
6.3.3.01	CONSTRUCCION	0,00	0,00	75.000,00	0,00
<b>Total Orgánico / Funcional</b>	<b>1901 / 4211</b>	<b>0,00</b>	<b>37.987,99</b>	<b>59.087,89</b>	<b>167.520,85</b>



**Gobierno  
de La  
Rioja**

LKCAM220

**Hacienda Gob.Pub. S.D. y P.G.**

**SICAP - Sistema de Información Contable**

**REMANENTES DE CRÉDITO**

**Ejercicio: 2023**

**Página 337**


**Información a fecha: 31/12/2023**

**Unidad monetaria: Euros**

**Clasificación Orgánica 1901 ECONOMÍA, INNOVACIÓN, EMPRESA Y TRABAJO AUTÓNOMO / SECRETARÍA GENERAL TÉCNICA**

**Clasificación Funcional 4212 ACTUACIONES DE CARÁCTER ECONÓMICO / EMPRESA, INDUSTRIA Y ENERGIA / EMPRESA / REINDUSTRIALIZACIÓN**

Clasificación Económica	Denominación	Comprometidos Incorporables	Comprometidos No Incorporables	No Comprometidos Incorporables	No Comprometidos No Incorporables
1	GASTOS DE PERSONAL	0,00	0,00	0,00	17.081,64
1.2	FUNCIONARIOS	0,00	0,00	0,00	37.953,69
1.2.0	RETRIBUCIONES BÁSICAS	0,00	0,00	0,00	6.914,60
1.2.0.00	SUELDO Y PAGAS EXTRAORDINARIAS	0,00	0,00	0,00	361,90
1.2.0.05	TRIENIOS	0,00	0,00	0,00	6.552,70
1.2.1	RETRIBUCIONES COMPLEMENTARIAS	0,00	0,00	0,00	31.039,09
1.2.1.00	COMPLEMENTO DE DESTINO	0,00	0,00	0,00	13.214,89
1.2.1.01	COMPLEMENTO ESPECÍFICO	0,00	0,00	0,00	26.191,84
1.2.1.04	OTRAS REMUNERACIONES	0,00	0,00	0,00	-8.367,64
1.5	INCENTIVOS AL RENDIMIENTO	0,00	0,00	0,00	-3.101,80
1.5.0	PRODUCTIVIDAD	0,00	0,00	0,00	-3.101,80
1.5.0.00	PRODUCTIVIDAD	0,00	0,00	0,00	-3.101,80
1.6	CUOTAS, PRESTACIONES Y GASTOS SOCIALES A CARGO DEL EMPLEADOR	0,00	0,00	0,00	-17.770,25
1.6.0	CUOTAS SOCIALES	0,00	0,00	0,00	-17.770,25
1.6.0.00	SEGURIDAD SOCIAL	0,00	0,00	0,00	-17.770,25
<b>Total Orgánico / Funcional</b>	<b>1901 / 4212</b>	<b>0,00</b>	<b>0,00</b>	<b>0,00</b>	<b>17.081,64</b>



**Información a fecha: 31/12/2023**

**Unidad monetaria: Euros**

**Clasificación Orgánica 1901 ECONOMÍA, INNOVACIÓN, EMPRESA Y TRABAJO AUTÓNOMO / SECRETARÍA GENERAL TÉCNICA**

**Clasificación Funcional 4215 ACTUACIONES DE CARÁCTER ECONÓMICO / EMPRESA, INDUSTRIA Y ENERGIA / EMPRESA/ COMERCIO**

Clasificación Económica	Denominación	Comprometidos Incorporables	Comprometidos No Incorporables	No Comprometidos Incorporables	No Comprometidos No Incorporables
1	GASTOS DE PERSONAL	0,00	0,00	0,00	54.495,48
1.2	FUNCIONARIOS	0,00	0,00	0,00	52.472,94
1.2.0	RETRIBUCIONES BÁSICAS	0,00	0,00	0,00	26.186,61
1.2.0.00	SUELDO Y PAGAS EXTRAORDINARIAS	0,00	0,00	0,00	24.971,53
1.2.0.05	TRIENIOS	0,00	0,00	0,00	1.215,08
1.2.1	RETRIBUCIONES COMPLEMENTARIAS	0,00	0,00	0,00	26.286,33
1.2.1.00	COMPLEMENTO DE DESTINO	0,00	0,00	0,00	13.347,44
1.2.1.01	COMPLEMENTO ESPECÍFICO	0,00	0,00	0,00	16.803,65
1.2.1.04	OTRAS REMUNERACIONES	0,00	0,00	0,00	-3.864,76
1.6	CUOTAS, PRESTACIONES Y GASTOS SOCIALES A CARGO DEL EMPLEADOR	0,00	0,00	0,00	2.022,54
1.6.0	CUOTAS SOCIALES	0,00	0,00	0,00	2.022,54
1.6.0.00	SEGURIDAD SOCIAL	0,00	0,00	0,00	2.022,54
2	GASTOS EN BIENES CORRIENTES Y SERVICIOS	0,00	18.595,17	0,00	1.818,42
2.1	REPARACIONES, MANTENIMIENTO Y CONSERVACION	0,00	0,00	0,00	1.818,42
2.1.2	EDIFICIOS Y OTRAS CONSTRUCCIONES	0,00	0,00	0,00	1.818,42
2.1.2.00	INMOVILIZADO PROPIO	0,00	0,00	0,00	1.818,42
2.2	MATERIAL, SUMINISTROS Y OTROS	0,00	18.595,17	0,00	-0,00
2.2.0	MATERIAL DE OFICINA	0,00	0,00	0,00	716,28
2.2.0.01	PRENSA, REVISTAS, LIBROS Y OTRAS PUBLICACIONES	0,00	0,00	0,00	716,28
2.2.2	COMUNICACIONES	0,00	8.384,18	0,00	-2.440,30
2.2.2.01	POSTALES	0,00	8.384,18	0,00	-2.440,30
2.2.6	GASTOS DIVERSOS	0,00	0,00	0,00	4.664,42
2.2.6.02	PUBLICIDAD Y PROPAGANDA	0,00	0,00	0,00	2.440,30
2.2.6.07	FERIAS Y EXPOSICIONES	0,00	0,00	0,00	2.224,12
2.2.7	TRABAJOS REALIZADOS POR OTRAS EMPRESAS	0,00	10.210,99	0,00	-2.940,40
2.2.7.00	LIMPIEZA Y ASEO	0,00	9.460,79	0,00	-509,42
2.2.7.01	SEGURIDAD	0,00	750,20	0,00	-716,28
2.2.7.06	ESTUDIOS Y TRABAJOS TÉCNICOS	0,00	0,00	0,00	-364,86
2.2.7.07	SERVICIOS DE CARACTER INFORMÁTICO	0,00	0,00	0,00	-1.349,84
4	TRANSFERENCIAS CORRIENTES	0,00	0,00	0,00	34.584,68
4.6	A CORPORACIONES LOCALES	0,00	0,00	0,00	9.489,08
4.6.1	A AYUNTAMIENTOS	0,00	0,00	0,00	9.489,08
4.6.1.00	A AYUNTAMIENTOS	0,00	0,00	0,00	9.489,08



**Gobierno  
de La  
Rioja**

LKCAM220

**Hacienda Gob.Pub. S.D. y P.G.**

**SICAP - Sistema de Información Contable**

**REMANENTES DE CRÉDITO**

**Ejercicio: 2023**

**Página 339**

**Información a fecha: 31/12/2023**


**Unidad monetaria: Euros**

**Clasificación Orgánica 1901 ECONOMÍA, INNOVACIÓN, EMPRESA Y TRABAJO AUTÓNOMO / SECRETARÍA GENERAL TÉCNICA**

**Clasificación Funcional 4215 ACTUACIONES DE CARÁCTER ECONÓMICO / EMPRESA, INDUSTRIA Y ENERGIA / EMPRESA / COMERCIO**

Clasificación Económica	Denominación	Comprometidos Incorporables	Comprometidos No Incorporables	No Comprometidos Incorporables	No Comprometidos No Incorporables
4.7	A EMPRESAS PRIVADAS	0,00	0,00	0,00	11.657,41
4.7.0	A EMPRESAS PRIVADAS	0,00	0,00	0,00	11.657,41
4.7.0.00	A EMPRESAS PRIVADAS	0,00	0,00	0,00	11.657,41
4.8	A FAMILIAS E INSTITUCIONES SIN FINES DE LUCRO	0,00	0,00	0,00	13.438,19
4.8.2	X	0,00	0,00	0,00	13.438,19
4.8.2.00	A ASOCIACIONES DE ARTESANOS	0,00	0,00	0,00	13.438,19
7	TRANSFERENCIAS DE CAPITAL	0,00	0,00	4.388,79	0,00
7.7	A EMPRESAS PRIVADAS	0,00	0,00	4.388,79	0,00
7.7.0	A EMPRESAS PRIVADAS	0,00	0,00	4.388,79	0,00
7.7.0.00	A EMPRESAS PRIVADAS	0,00	0,00	4.388,79	0,00
<b>Total Orgánico / Funcional</b>	<b>1901 / 4215</b>	<b>0,00</b>	<b>18.595,17</b>	<b>4.388,79</b>	<b>90.898,58</b>





**Gobierno  
de La  
Rioja**

**Hacienda Gob.Pub. S.D. y P.G.**

**SICAP - Sistema de Información Contable**

**REMANENTES DE CRÉDITO**

**Ejercicio: 2023**

**Página 340**


**Información a fecha: 31/12/2023**

**Unidad monetaria: Euros**

**Clasificación Orgánica 1901 ECONOMÍA, INNOVACIÓN, EMPRESA Y TRABAJO AUTÓNOMO / SECRETARÍA GENERAL TÉCNICA**

**Clasificación Funcional 4221 ACTUACIONES DE CARÁCTER ECONÓMICO / EMPRESA, INDUSTRIA Y ENERGIA / INDUSTRIA / REGULACIÓN DE PROPIEDAD Y CALIDAD Y SEGURIDAD INDUSTRIAL**

Clasificación Económica	Denominación	Comprometidos Incorporables	Comprometidos No Incorporables	No Comprometidos Incorporables	No Comprometidos No Incorporables
2	GASTOS EN BIENES CORRIENTES Y SERVICIOS	0,00	20.180,12	0,00	-0,00
2.1	REPARACIONES, MANTENIMIENTO Y CONSERVACION	0,00	515,22	0,00	0,00
2.1.3	MAQUINARIA, INSTALACION Y UTILLAJE	0,00	515,22	0,00	0,00
2.1.3.00	INMOVILIZADO PROPIO	0,00	515,22	0,00	0,00
2.2	MATERIAL, SUMINISTROS Y OTROS	0,00	19.664,90	0,00	-0,00
2.2.0	MATERIAL DE OFICINA	0,00	1.317,16	0,00	-3.914,63
2.2.0.00	ORDINARIO NO INVENTARIABLE	0,00	1.067,16	0,00	1.725,37
2.2.0.01	PRENSA, REVISTAS, LIBROS Y OTRAS PUBLICACIONES	0,00	0,00	0,00	-5.050,00
2.2.0.02	MATERIAL INFORMATICO NO INVENTARIABLE	0,00	250,00	0,00	-590,00
2.2.1	SUMINISTROS	0,00	14.019,21	0,00	-1.725,37
2.2.1.00	ENERGIA ELECTRICA	0,00	14.019,21	0,00	-1.725,37
2.2.3	TRANSPORTES	0,00	0,00	0,00	-214,35
2.2.3.00	TRANSPORTES	0,00	0,00	0,00	-214,35
2.2.6	GASTOS DIVERSOS	0,00	0,00	0,00	1.653,56
2.2.6.02	PUBLICIDAD Y PROPAGANDA	0,00	0,00	0,00	1.653,56
2.2.7	TRABAJOS REALIZADOS POR OTRAS EMPRESAS	0,00	4.328,53	0,00	4.200,79
2.2.7.03	POSTALES	0,00	1.527,23	0,00	-1.439,21
2.2.7.06	ESTUDIOS Y TRABAJOS TÉCNICOS	0,00	2.801,30	0,00	5.640,00
<b>Total Orgánico / Funcional</b>	<b>1901 / 4221</b>	<b>0,00</b>	<b>20.180,12</b>	<b>0,00</b>	<b>-0,00</b>




**Información a fecha: 31/12/2023**

**Unidad monetaria: Euros**

**Clasificación Orgánica 190301 ECONOMÍA, INNOVACIÓN, EMPRESA Y TRABAJO AUTÓNOMO / DIRECCIÓN GENERAL DE EMPRESA, ENERGÍAS E INTERNACIONALIZACIÓN / SERVICIOS GENERALES**

**Clasificación Funcional 42141 ACTUACIONES DE CARÁCTER ECONÓMICO / EMPRESA, INDUSTRIA Y ENERGIA / EMPRESA / RELACIONES Y PREVENCIÓN DE RIESGOS LABORALES / DIALOGO SOCIAL, RELACIONES LABORALES Y ECONOMÍA SOCIAL**

Clasificación Económica	Denominación	Comprometidos Incorporables	Comprometidos No Incorporables	No Comprometidos Incorporables	No Comprometidos No Incorporables
1	GASTOS DE PERSONAL	0,00	0,00	0,00	89.223,06
1.2	FUNCIONARIOS	0,00	0,00	0,00	112.283,09
1.2.0	RETRIBUCIONES BÁSICAS	0,00	0,00	0,00	7.220,72
1.2.0.00	SUELDO Y PAGAS EXTRAORDINARIAS	0,00	0,00	0,00	18.463,39
1.2.0.05	TRIENIOS	0,00	0,00	0,00	-11.242,67
1.2.1	RETRIBUCIONES COMPLEMENTARIAS	0,00	0,00	0,00	105.062,37
1.2.1.00	COMPLEMENTO DE DESTINO	0,00	0,00	0,00	24.362,12
1.2.1.01	COMPLEMENTO ESPECÍFICO	0,00	0,00	0,00	78.282,76
1.2.1.04	OTRAS REMUNERACIONES	0,00	0,00	0,00	2.417,49
1.5	INCENTIVOS AL RENDIMIENTO	0,00	0,00	0,00	-1.295,25
1.5.0	PRODUCTIVIDAD	0,00	0,00	0,00	-1.295,25
1.5.0.00	PRODUCTIVIDAD	0,00	0,00	0,00	-1.295,25
1.6	CUOTAS, PRESTACIONES Y GASTOS SOCIALES A CARGO DEL EMPLEADOR	0,00	0,00	0,00	-21.764,78
1.6.0	CUOTAS SOCIALES	0,00	0,00	0,00	-21.764,78
1.6.0.00	SEGURIDAD SOCIAL	0,00	0,00	0,00	-21.764,78
2	GASTOS EN BIENES CORRIENTES Y SERVICIOS	0,00	4.231,97	0,00	-32.186,54
2.1	REPARACIONES, MANTENIMIENTO Y CONSERVACION	0,00	0,00	0,00	-84,01
2.1.0	TERRENOS Y BIENES NATURALES	0,00	0,00	0,00	-1.268,20
2.1.0.00	INMOVILIZADO PROPIO	0,00	0,00	0,00	-1.268,20
2.1.2	EDIFICIOS Y OTRAS CONSTRUCCIONES	0,00	0,00	0,00	1.378,55
2.1.2.00	INMOVILIZADO PROPIO	0,00	0,00	0,00	1.378,55
2.1.3	MAQUINARIA, INSTALACION Y UTILLAJE	0,00	0,00	0,00	-887,53
2.1.3.00	INMOVILIZADO PROPIO	0,00	0,00	0,00	-887,53
2.1.4	ELEMENTOS DE TRANSPORTE	0,00	0,00	0,00	193,17
2.1.4.00	INMOVILIZADO PROPIO	0,00	0,00	0,00	193,17
2.1.5	MOBILIARIO Y ENSERES	0,00	0,00	0,00	500,00
2.1.5.00	INMOVILIZADO PROPIO	0,00	0,00	0,00	500,00
2.2	MATERIAL, SUMINISTROS Y OTROS	0,00	4.231,97	0,00	-32.102,53
2.2.0	MATERIAL DE OFICINA	0,00	0,00	0,00	1.348,34
2.2.0.01	PRENSA, REVISTAS, LIBROS Y OTRAS PUBLICACIONES	0,00	0,00	0,00	1.000,00
2.2.0.02	MATERIAL INFORMATICO NO INVENTARIABLE	0,00	0,00	0,00	348,34
2.2.1	SUMINISTROS	0,00	1.700,00	0,00	1.015,03
2.2.1.00	ENERGIA ELECTRICA	0,00	1.700,00	0,00	-1.700,00




**Información a fecha: 31/12/2023**

**Unidad monetaria: Euros**

**Clasificación Orgánica 190301 ECONOMÍA, INNOVACIÓN, EMPRESA Y TRABAJO AUTÓNOMO / DIRECCIÓN GENERAL DE EMPRESA, ENERGÍAS E INTERNACIONALIZACIÓN / SERVICIOS GENERALES**

**Clasificación Funcional 42141 ACTUACIONES DE CARÁCTER ECONÓMICO / EMPRESA, INDUSTRIA Y ENERGIA / EMPRESA / RELACIONES Y PREVENCIÓN DE RIESGOS LABORALES / DIALOGO SOCIAL, RELACIONES LABORALES Y ECONOMÍA SOCIAL**

Clasificación Económica	Denominación	Comprometidos Incorporables	Comprometidos No Incorporables	No Comprometidos Incorporables	No Comprometidos No Incorporables
2.2.1.01	AGUA	0,00	0,00	0,00	-69,51
2.2.1.03	COMBUSTIBLES Y CARBURANTES	0,00	0,00	0,00	749,40
2.2.1.04	VESTUARIO	0,00	0,00	0,00	1.000,00
2.2.1.06	PRODUCTOS FARMACEUTICOS	0,00	0,00	0,00	50,00
2.2.1.99	OTROS SUMINISTROS	0,00	0,00	0,00	985,14
2.2.2	COMUNICACIONES	0,00	2.531,97	0,00	-5.000,00
2.2.2.01	POSTALES	0,00	2.531,97	0,00	-5.000,00
2.2.5	TRIBUTOS	0,00	0,00	0,00	-49,95
2.2.5.00	LOCALES	0,00	0,00	0,00	8,34
2.2.5.01	AUTONOMICAS	0,00	0,00	0,00	-58,29
2.2.6	GASTOS DIVERSOS	0,00	0,00	0,00	-16.888,56
2.2.6.02	PUBLICIDAD Y PROPAGANDA	0,00	0,00	0,00	-2.732,19
2.2.6.03	JURÍDICOS, CONTENCIOSOS	0,00	0,00	0,00	-7.594,37
2.2.6.12	ARBITAJES EN MATERIA LABORAL	0,00	0,00	0,00	-7.762,00
2.2.6.13	FONDO FORMACIÓN COOPERATIVISMO	0,00	0,00	0,00	1.200,00
2.2.7	TRABAJOS REALIZADOS POR OTRAS EMPRESAS	0,00	0,00	0,00	-12.527,39
2.2.7.00	LIMPIEZA Y ASEO	0,00	0,00	0,00	-15.128,92
2.2.7.01	SEGURIDAD	0,00	0,00	0,00	-2.520,32
2.2.7.21	PROGRAMAS DE INTERVENCIÓN Y SENSIBILIZACIÓN SOCIAL	0,00	0,00	0,00	3.825,32
2.2.7.99	OTROS	0,00	0,00	0,00	1.296,53
3	GASTOS FINANCIEROS	0,00	0,00	0,00	100,00
3.4	DE DEPOSITOS, FIANZAS Y OTROS	0,00	0,00	0,00	100,00
3.4.2	INTERESES DE DEMORA	0,00	0,00	0,00	100,00
3.4.2.00	INTERESES DE DEMORA	0,00	0,00	0,00	100,00
4	TRANSFERENCIAS CORRIENTES	0,00	0,00	0,00	60.000,00
4.4	AL RESTO DEL SECTOR PUBLICO DE LA C.A.R.	0,00	0,00	0,00	60.000,00
4.4.9	UNIVERSIDADES CAR	0,00	0,00	0,00	60.000,00
4.4.9.01	UNIVERSIDAD DE LA RIOJA: CÁTEDRA DIALOGO SOCIAL Y NEGOCIACIÓN COLECTIVA	0,00	0,00	0,00	30.000,00
4.4.9.02	UNIVERSIDAD DE LA RIOJA; CÁTEDRA ECONOMÍA SOCIAL Y SOLIDARIA	0,00	0,00	0,00	30.000,00
6	INVERSIONES REALES	0,00	0,00	11.494,95	0,00
6.2	INVERSION NUEVA ASOCIADA AL FUNCIONAMIENTO OPERATIVO DE LOS SERVICIOS	0,00	0,00	3.000,00	0,00
6.2.3	MAQUINARIA, INSTALACIONES Y UTILLAJE	0,00	0,00	1.500,00	0,00
6.2.3.00	ADQUISICION	0,00	0,00	1.500,00	0,00



**Gobierno  
de La  
Rioja**

**Hacienda Gob.Pub. S.D. y P.G.**

**SICAP - Sistema de Información Contable**

**REMANENTES DE CRÉDITO**

**Ejercicio: 2023**

**Página 343**


**Información a fecha: 31/12/2023**

**Unidad monetaria: Euros**

**Clasificación Orgánica 190301 ECONOMÍA, INNOVACIÓN, EMPRESA Y TRABAJO AUTÓNOMO / DIRECCIÓN GENERAL DE EMPRESA, ENERGÍAS E INTERNACIONALIZACIÓN / SERVICIOS GENERALES**

**Clasificación Funcional 42141 ACTUACIONES DE CARÁCTER ECONÓMICO / EMPRESA, INDUSTRIA Y ENERGIA / EMPRESA / RELACIONES Y PREVENCIÓN DE RIESGOS LABORALES / DIALOGO SOCIAL, RELACIONES LABORALES Y ECONOMÍA SOCIAL**

Clasificación Económica	Denominación	Comprometidos Incorporables	Comprometidos No Incorporables	No Comprometidos Incorporables	No Comprometidos No Incorporables
6.2.5	MOBILIARIO Y ENSERES	0,00	0,00	1.500,00	0,00
6.2.5.00	ADQUISICION	0,00	0,00	1.500,00	0,00
6.3	INVERSION DE REPOSICION ASOCIADA AL FUNCION. OPERAT. DE LOS SERVICIOS	0,00	0,00	8.494,95	0,00
6.3.2	EDIFICIOS Y OTRAS CONSTRUCCIONES	0,00	0,00	12.500,00	0,00
6.3.2.01	CONSTRUCCION	0,00	0,00	12.500,00	0,00
6.3.3	MAQUINARIA, INSTALACIONES Y UTILLAJE	0,00	0,00	-4.005,05	0,00
6.3.3.00	ADQUISICION	0,00	0,00	-4.005,05	0,00
<b>Total Orgánico / Funcional</b>	<b>190301 / 42141</b>	<b>0,00</b>	<b>4.231,97</b>	<b>11.494,95</b>	<b>117.136,52</b>




**Información a fecha: 31/12/2023**

**Unidad monetaria: Euros**

**Clasificación Orgánica 190301 ECONOMÍA, INNOVACIÓN, EMPRESA Y TRABAJO AUTÓNOMO / DIRECCIÓN GENERAL DE EMPRESA, ENERGÍAS E INTERNACIONALIZACIÓN / SERVICIOS GENERALES**

**Clasificación Funcional 42142 ACTUACIONES DE CARÁCTER ECONÓMICO / EMPRESA, INDUSTRIA Y ENERGIA / EMPRESA/ RELACIONES Y PREVENCIÓN DE RIESGOS LABORALES / SALUD LABORAL**

Clasificación Económica	Denominación	Comprometidos Incorporables	Comprometidos No Incorporables	No Comprometidos Incorporables	No Comprometidos No Incorporables
1	GASTOS DE PERSONAL	0,00	0,00	0,00	521.045,05
1.0	ALTOS CARGOS	0,00	0,00	0,00	18.844,86
1.0.0	RETRIBUCIONES BÁSICAS Y OTRAS REMUNERACIONES DE ALTOS CARGOS	0,00	0,00	0,00	18.844,86
1.0.0.00	RETRIBUCIONES BÁSICAS	0,00	0,00	0,00	5.870,14
1.0.0.01	OTRAS REMUNERACIONES	0,00	0,00	0,00	12.974,72
1.2	FUNCIONARIOS	0,00	0,00	0,00	451.205,06
1.2.0	RETRIBUCIONES BÁSICAS	0,00	0,00	0,00	219.571,90
1.2.0.00	SUELDO Y PAGAS EXTRAORDINARIAS	0,00	0,00	0,00	212.859,58
1.2.0.05	TRIENIOS	0,00	0,00	0,00	6.712,32
1.2.1	RETRIBUCIONES COMPLEMENTARIAS	0,00	0,00	0,00	231.633,16
1.2.1.00	COMPLEMENTO DE DESTINO	0,00	0,00	0,00	95.125,63
1.2.1.01	COMPLEMENTO ESPECÍFICO	0,00	0,00	0,00	150.941,25
1.2.1.04	OTRAS REMUNERACIONES	0,00	0,00	0,00	-14.433,72
1.5	INCENTIVOS AL RENDIMIENTO	0,00	0,00	0,00	-1.933,24
1.5.0	PRODUCTIVIDAD	0,00	0,00	0,00	-1.933,24
1.5.0.00	PRODUCTIVIDAD	0,00	0,00	0,00	-1.933,24
1.6	CUOTAS, PRESTACIONES Y GASTOS SOCIALES A CARGO DEL EMPLEADOR	0,00	0,00	0,00	52.928,37
1.6.0	CUOTAS SOCIALES	0,00	0,00	0,00	52.928,37
1.6.0.00	SEGURIDAD SOCIAL	0,00	0,00	0,00	52.928,37
2	GASTOS EN BIENES CORRIENTES Y SERVICIOS	0,00	0,00	0,00	263.516,13
2.1	REPARACIONES, MANTENIMIENTO Y CONSERVACION	0,00	0,00	0,00	6.750,00
2.1.0	TERRENOS Y BIENES NATURALES	0,00	0,00	0,00	2.000,00
2.1.0.00	INMOVILIZADO PROPIO	0,00	0,00	0,00	2.000,00
2.1.2	EDIFICIOS Y OTRAS CONSTRUCCIONES	0,00	0,00	0,00	1.500,00
2.1.2.00	INMOVILIZADO PROPIO	0,00	0,00	0,00	1.500,00
2.1.3	MAQUINARIA, INSTALACION Y UTILLAJE	0,00	0,00	0,00	2.500,00
2.1.3.00	INMOVILIZADO PROPIO	0,00	0,00	0,00	2.500,00
2.1.4	ELEMENTOS DE TRANSPORTE	0,00	0,00	0,00	250,00
2.1.4.00	INMOVILIZADO PROPIO	0,00	0,00	0,00	250,00
2.1.5	MOBILIARIO Y ENSERES	0,00	0,00	0,00	500,00
2.1.5.00	INMOVILIZADO PROPIO	0,00	0,00	0,00	500,00
2.2	MATERIAL, SUMINISTROS Y OTROS	0,00	0,00	0,00	252.820,90
2.2.0	MATERIAL DE OFICINA	0,00	0,00	0,00	3.010,32



**Información a fecha: 31/12/2023**

**Unidad monetaria: Euros**

**Clasificación Orgánica 190301 ECONOMÍA, INNOVACIÓN, EMPRESA Y TRABAJO AUTÓNOMO / DIRECCIÓN GENERAL DE EMPRESA, ENERGÍAS E INTERNACIONALIZACIÓN / SERVICIOS GENERALES**

**Clasificación Funcional 42142 ACTUACIONES DE CARÁCTER ECONÓMICO / EMPRESA, INDUSTRIA Y ENERGIA / EMPRESA/ RELACIONES Y PREVENCIÓN DE RIESGOS LABORALES / SALUD LABORAL**

Clasificación Económica	Denominación	Comprometidos Incorporables	Comprometidos No Incorporables	No Comprometidos Incorporables	No Comprometidos No Incorporables
2.2.0.00	ORDINARIO NO INVENTARIABLE	0,00	0,00	0,00	1.846,72
2.2.0.01	PRENSA, REVISTAS, LIBROS Y OTRAS PUBLICACIONES	0,00	0,00	0,00	1.000,00
2.2.0.02	MATERIAL INFORMÁTICO NO INVENTARIABLE	0,00	0,00	0,00	163,60
2.2.1	SUMINISTROS	0,00	0,00	0,00	46.732,09
2.2.1.00	ENERGIA ELECTRICA	0,00	0,00	0,00	37.500,00
2.2.1.01	AGUA	0,00	0,00	0,00	300,00
2.2.1.03	COMBUSTIBLES Y CARBURANTES	0,00	0,00	0,00	9.000,00
2.2.1.04	VESTUARIO	0,00	0,00	0,00	-473,97
2.2.1.06	PRODUCTOS FARMACEUTICOS	0,00	0,00	0,00	50,00
2.2.1.23	CALZADO	0,00	0,00	0,00	-235,00
2.2.1.99	OTROS SUMINISTROS	0,00	0,00	0,00	591,06
2.2.2	COMUNICACIONES	0,00	0,00	0,00	5.000,00
2.2.2.01	POSTALES	0,00	0,00	0,00	5.000,00
2.2.5	TRIBUTOS	0,00	0,00	0,00	1.478,29
2.2.5.00	LOCALES	0,00	0,00	0,00	1.178,29
2.2.5.01	AUTONOMICAS	0,00	0,00	0,00	300,00
2.2.6	GASTOS DIVERSOS	0,00	0,00	0,00	160.061,41
2.2.6.02	PUBLICIDAD Y PROPAGANDA	0,00	0,00	0,00	500,00
2.2.6.06	REUNIONES, CONFERENCIAS Y CURSOS	0,00	0,00	0,00	97.061,41
2.2.6.08	PUBLICACIONES Y EDICIONES	0,00	0,00	0,00	2.500,00
2.2.6.14	PLAN DIRECTOR PREVENCIÓN DE RIESGOS LABORALES	0,00	0,00	0,00	10.000,00
2.2.6.15	ESTRATEGIA RIOJANA DE SEGURIDAD Y SALUD LABORAL	0,00	0,00	0,00	50.000,00
2.2.7	TRABAJOS REALIZADOS POR OTRAS EMPRESAS	0,00	0,00	0,00	36.538,79
2.2.7.00	LIMPIEZA Y ASEO	0,00	0,00	0,00	22.500,00
2.2.7.01	SEGURIDAD	0,00	0,00	0,00	4.500,00
2.2.7.06	ESTUDIOS Y TRABAJOS TÉCNICOS	0,00	0,00	0,00	10.000,00
2.2.7.99	OTROS	0,00	0,00	0,00	-461,21
2.3	INDEMNIZACION POR RAZON DEL SERVICIO	0,00	0,00	0,00	3.945,23
2.3.0	DIETAS	0,00	0,00	0,00	1.150,52
2.3.0.00	DIETAS	0,00	0,00	0,00	1.150,52
2.3.1	LOCOMOCIÓN	0,00	0,00	0,00	2.794,71
2.3.1.00	LOCOMOCIÓN	0,00	0,00	0,00	2.794,71
3	GASTOS FINANCIEROS	0,00	0,00	0,00	100,00



**Gobierno  
de La  
Rioja**

LKCAM220

**Hacienda Gob.Pub. S.D. y P.G.**

**SICAP - Sistema de Información Contable**

**REMANENTES DE CRÉDITO**

**Ejercicio: 2023**

**Página 346**

**Información a fecha: 31/12/2023**

**Unidad monetaria: Euros**

**Clasificación Orgánica 190301 ECONOMÍA, INNOVACIÓN, EMPRESA Y TRABAJO AUTÓNOMO / DIRECCIÓN GENERAL DE EMPRESA, ENERGÍAS E INTERNACIONALIZACIÓN / SERVICIOS GENERALES**

**Clasificación Funcional 42142 ACTUACIONES DE CARÁCTER ECONÓMICO / EMPRESA, INDUSTRIA Y ENERGIA / EMPRESA / RELACIONES Y PREVENCIÓN DE RIESGOS LABORALES / SALUD LABORAL**

Clasificación Económica	Denominación	Comprometidos Incorporables	Comprometidos No Incorporables	No Comprometidos Incorporables	No Comprometidos No Incorporables
3.4	DE DEPOSITOS, FIANZAS Y OTROS	0,00	0,00	0,00	100,00
3.4.2	INTERESES DE DEMORA	0,00	0,00	0,00	100,00
3.4.2.00	INTERESES DE DEMORA	0,00	0,00	0,00	100,00
6	INVERSIONES REALES	0,00	0,00	119.622,59	0,00
6.2	INVERSION NUEVA ASOCIADA AL FUNCIONAMIENTO OPERATIVO DE LOS SERVICIOS	0,00	0,00	1.522,59	0,00
6.2.3	MAQUINARIA, INSTALACIONES Y UTILLAJE	0,00	0,00	1.500,00	0,00
6.2.3.00	ADQUISICION	0,00	0,00	1.500,00	0,00
6.2.5	MOBILIARIO Y ENSERES	0,00	0,00	22,59	0,00
6.2.5.00	ADQUISICION	0,00	0,00	22,59	0,00
6.3	INVERSION DE REPOSICION ASOCIADA AL FUNCION. OPERAT. DE LOS SERVICIOS	0,00	0,00	118.100,00	0,00
6.3.2	EDIFICIOS Y OTRAS CONSTRUCCIONES	0,00	0,00	12.500,00	0,00
6.3.2.01	CONSTRUCCION	0,00	0,00	12.500,00	0,00
6.3.4	ELEMENTOS DE TRANSPORTE	0,00	0,00	105.000,00	0,00
6.3.4.00	ADQUISICION	0,00	0,00	105.000,00	0,00
6.3.5	MOBILIARIO Y ENSERES	0,00	0,00	600,00	0,00
6.3.5.00	ADQUISICION	0,00	0,00	600,00	0,00
<b>Total Orgánico / Funcional</b>	<b>190301 / 42142</b>	<b>0,00</b>	<b>0,00</b>	<b>119.622,59</b>	<b>784.661,18</b>



**Información a fecha: 31/12/2023**


**Unidad monetaria: Euros**

**Clasificación Orgánica 190301 ECONOMÍA, INNOVACIÓN, EMPRESA Y TRABAJO AUTÓNOMO / DIRECCIÓN GENERAL DE EMPRESA, ENERGÍAS E INTERNACIONALIZACIÓN / SERVICIOS GENERALES**

**Clasificación Funcional 4215 ACTUACIONES DE CARÁCTER ECONÓMICO / EMPRESA, INDUSTRIA Y ENERGIA / EMPRESA / COMERCIO**

Clasificación Económica	Denominación	Comprometidos Incorporables	Comprometidos No Incorporables	No Comprometidos Incorporables	No Comprometidos No Incorporables
2	GASTOS EN BIENES CORRIENTES Y SERVICIOS	0,00	0,00	0,00	4.138,23
2.1	REPARACIONES, MANTENIMIENTO Y CONSERVACION	0,00	0,00	0,00	1.181,58
2.1.2	EDIFICIOS Y OTRAS CONSTRUCCIONES	0,00	0,00	0,00	1.181,58
2.1.2.00	INMOVILIZADO PROPIO	0,00	0,00	0,00	1.181,58
2.2	MATERIAL, SUMINISTROS Y OTROS	0,00	0,00	0,00	533,22
2.2.0	MATERIAL DE OFICINA	0,00	0,00	0,00	283,72
2.2.0.01	PRENSA, REVISTAS, LIBROS Y OTRAS PUBLICACIONES	0,00	0,00	0,00	283,72
2.2.1	SUMINISTROS	0,00	0,00	0,00	100,00
2.2.1.99	OTROS SUMINISTROS	0,00	0,00	0,00	100,00
2.2.6	GASTOS DIVERSOS	0,00	0,00	0,00	835,58
2.2.6.02	PUBLICIDAD Y PROPAGANDA	0,00	0,00	0,00	559,70
2.2.6.07	FERIAS Y EXPOSICIONES	0,00	0,00	0,00	275,88
2.2.7	TRABAJOS REALIZADOS POR OTRAS EMPRESAS	0,00	0,00	0,00	-686,08
2.2.7.01	SEGURIDAD	0,00	0,00	0,00	-217,80
2.2.7.06	ESTUDIOS Y TRABAJOS TÉCNICOS	0,00	0,00	0,00	-468,28
2.3	INDEMNIZACION POR RAZON DEL SERVICIO	0,00	0,00	0,00	2.423,43
2.3.0	DIETAS	0,00	0,00	0,00	1.000,00
2.3.0.00	DIETAS	0,00	0,00	0,00	1.000,00
2.3.1	LOCOMOCIÓN	0,00	0,00	0,00	923,43
2.3.1.00	LOCOMOCIÓN	0,00	0,00	0,00	923,43
2.3.3	OTRAS INDEMNIZACIONES	0,00	0,00	0,00	500,00
2.3.3.00	OTRAS INDEMNIZACIONES	0,00	0,00	0,00	500,00
4	TRANSFERENCIAS CORRIENTES	0,00	0,00	0,00	31.101,70
4.6	A CORPORACIONES LOCALES	0,00	0,00	0,00	1.202,52
4.6.1	A AYUNTAMIENTOS	0,00	0,00	0,00	1.202,52
4.6.1.00	A AYUNTAMIENTOS	0,00	0,00	0,00	1.202,52
4.7	A EMPRESAS PRIVADAS	0,00	0,00	0,00	13.337,37
4.7.0	A EMPRESAS PRIVADAS	0,00	0,00	0,00	13.337,37
4.7.0.00	A EMPRESAS PRIVADAS	0,00	0,00	0,00	13.337,37
4.8	A FAMILIAS E INSTITUCIONES SIN FINES DE LUCRO	0,00	0,00	0,00	16.561,81
4.8.2	X	0,00	0,00	0,00	16.561,81
4.8.2.00	A ASOCIACIONES DE ARTESANOS	0,00	0,00	0,00	16.561,81
7	TRANSFERENCIAS DE CAPITAL	0,00	0,00	8.560,92	0,00





**Gobierno  
de La  
Rioja**

LKCAM220

**Hacienda Gob.Pub. S.D. y P.G.**

**SICAP - Sistema de Información Contable**

**REMANENTES DE CRÉDITO**

**Ejercicio: 2023**

**Página 348**


**Información a fecha: 31/12/2023**

**Unidad monetaria: Euros**

**Clasificación Orgánica 190301 ECONOMÍA, INNOVACIÓN, EMPRESA Y TRABAJO AUTÓNOMO / DIRECCIÓN GENERAL DE EMPRESA, ENERGÍAS E INTERNACIONALIZACIÓN / SERVICIOS GENERALES**

**Clasificación Funcional 4215 ACTUACIONES DE CARÁCTER ECONÓMICO / EMPRESA, INDUSTRIA Y ENERGIA / EMPRESA / COMERCIO**

Clasificación Económica	Denominación	Comprometidos Incorporables	Comprometidos No Incorporables	No Comprometidos Incorporables	No Comprometidos No Incorporables
7.7	A EMPRESAS PRIVADAS	0,00	0,00	3.560,92	0,00
7.7.0	A EMPRESAS PRIVADAS	0,00	0,00	3.560,92	0,00
7.7.0.00	A EMPRESAS PRIVADAS	0,00	0,00	3.560,92	0,00
7.8	A FAMILIAS E INSTITUCIONES SIN FINES DE LUCRO	0,00	0,00	5.000,00	0,00
7.8.2	X	0,00	0,00	5.000,00	0,00
7.8.2.00	A ASOCIACIONES ARTESANAS	0,00	0,00	5.000,00	0,00
<b>Total Orgánico / Funcional</b>	<b>190301 / 4215</b>	<b>0,00</b>	<b>0,00</b>	<b>8.560,92</b>	<b>35.239,93</b>



**Información a fecha: 31/12/2023**

**Unidad monetaria: Euros**

**Clasificación Orgánica 190301 ECONOMÍA, INNOVACIÓN, EMPRESA Y TRABAJO AUTÓNOMO / DIRECCIÓN GENERAL DE EMPRESA, ENERGÍAS E INTERNACIONALIZACIÓN / SERVICIOS GENERALES**

**Clasificación Funcional 4221 ACTUACIONES DE CARÁCTER ECONÓMICO / EMPRESA, INDUSTRIA Y ENERGIA / INDUSTRIA / REGULACIÓN DE PROPIEDAD Y CALIDAD Y SEGURIDAD INDUSTRIAL**

Clasificación Económica	Denominación	Comprometidos Incorporables	Comprometidos No Incorporables	No Comprometidos Incorporables	No Comprometidos No Incorporables
2	GASTOS EN BIENES CORRIENTES Y SERVICIOS	0,00	1.500,00	0,00	6.063,04
2.1	REPARACIONES, MANTENIMIENTO Y CONSERVACION	0,00	0,00	0,00	820,22
2.1.0	TERRENOS Y BIENES NATURALES	0,00	0,00	0,00	200,00
2.1.0.00	INMOVILIZADO PROPIO	0,00	0,00	0,00	200,00
2.1.2	EDIFICIOS Y OTRAS CONSTRUCCIONES	0,00	0,00	0,00	-1.046,85
2.1.2.00	INMOVILIZADO PROPIO	0,00	0,00	0,00	-1.046,85
2.1.3	MAQUINARIA, INSTALACION Y UTILLAJE	0,00	0,00	0,00	1.667,07
2.1.3.00	INMOVILIZADO PROPIO	0,00	0,00	0,00	1.667,07
2.2	MATERIAL, SUMINISTROS Y OTROS	0,00	1.500,00	0,00	555,67
2.2.0	MATERIAL DE OFICINA	0,00	0,00	0,00	-560,75
2.2.0.00	ORDINARIO NO INVENTARIABLE	0,00	0,00	0,00	-560,75
2.2.1	SUMINISTROS	0,00	1.500,00	0,00	-1.733,65
2.2.1.00	ENERGIA ELECTRICA	0,00	1.500,00	0,00	-1.500,00
2.2.1.01	AGUA	0,00	0,00	0,00	35,96
2.2.1.04	VESTUARIO	0,00	0,00	0,00	1.200,00
2.2.1.07	MATERIALES ESPECIALES	0,00	0,00	0,00	300,00
2.2.1.23	CALZADO	0,00	0,00	0,00	-2.066,56
2.2.1.99	OTROS SUMINISTROS	0,00	0,00	0,00	296,95
2.2.3	TRANSPORTES	0,00	0,00	0,00	-5.660,38
2.2.3.00	TRANSPORTES	0,00	0,00	0,00	-5.660,38
2.2.5	TRIBUTOS	0,00	0,00	0,00	667,53
2.2.5.00	LOCALES	0,00	0,00	0,00	185,62
2.2.5.01	AUTONOMICAS	0,00	0,00	0,00	481,91
2.2.6	GASTOS DIVERSOS	0,00	0,00	0,00	6.946,44
2.2.6.02	PUBLICIDAD Y PROPAGANDA	0,00	0,00	0,00	2.346,44
2.2.6.03	JURÍDICOS, CONTENCIOSOS	0,00	0,00	0,00	100,00
2.2.6.06	REUNIONES, CONFERENCIAS Y CURSOS	0,00	0,00	0,00	4.500,00
2.2.7	TRABAJOS REALIZADOS POR OTRAS EMPRESAS	0,00	0,00	0,00	896,48
2.2.7.06	ESTUDIOS Y TRABAJOS TÉCNICOS	0,00	0,00	0,00	896,48
2.3	INDEMNIZACION POR RAZON DEL SERVICIO	0,00	0,00	0,00	4.687,15
2.3.0	DIETAS	0,00	0,00	0,00	1.198,86
2.3.0.00	DIETAS	0,00	0,00	0,00	1.198,86
2.3.1	LOCOMOCIÓN	0,00	0,00	0,00	1.888,29



**Gobierno  
de La  
Rioja**

LKCAM220

**Hacienda Gob.Pub. S.D. y P.G.**

**SICAP - Sistema de Información Contable**

**REMANENTES DE CRÉDITO**

**Ejercicio: 2023**

**Página 350**

**Información a fecha: 31/12/2023**

**Unidad monetaria: Euros**

**Clasificación Orgánica 190301 ECONOMÍA, INNOVACIÓN, EMPRESA Y TRABAJO AUTÓNOMO / DIRECCIÓN GENERAL DE EMPRESA, ENERGÍAS E INTERNACIONALIZACIÓN / SERVICIOS GENERALES**

**Clasificación Funcional 4221 ACTUACIONES DE CARÁCTER ECONÓMICO / EMPRESA, INDUSTRIA Y ENERGIA / INDUSTRIA / REGULACIÓN DE PROPIEDAD Y CALIDAD Y SEGURIDAD INDUSTRIAL**

Clasificación Económica	Denominación	Comprometidos Incorporables	Comprometidos No Incorporables	No Comprometidos Incorporables	No Comprometidos No Incorporables
2.3.1.00	LOCOMOCIÓN	0,00	0,00	0,00	1.888,29
2.3.3	OTRAS INDEMNIZACIONES	0,00	0,00	0,00	1.600,00
2.3.3.00	OTRAS INDEMNIZACIONES	0,00	0,00	0,00	1.600,00
3	GASTOS FINANCIEROS	0,00	0,00	0,00	500,00
3.4	DE DEPOSITOS, FIANZAS Y OTROS	0,00	0,00	0,00	500,00
3.4.2	INTERESES DE DEMORA	0,00	0,00	0,00	500,00
3.4.2.00	INTERESES DE DEMORA	0,00	0,00	0,00	500,00
6	INVERSIONES REALES	0,00	0,00	10.694,37	0,00
6.2	INVERSION NUEVA ASOCIADA AL FUNCIONAMIENTO OPERATIVO DE LOS SERVICIOS	0,00	0,00	12.500,00	0,00
6.2.3	MAQUINARIA, INSTALACIONES Y UTILLAJE	0,00	0,00	10.000,00	0,00
6.2.3.00	ADQUISICION	0,00	0,00	10.000,00	0,00
6.2.5	MOBILIARIO Y ENSERES	0,00	0,00	2.500,00	0,00
6.2.5.00	ADQUISICION	0,00	0,00	2.500,00	0,00
6.3	INVERSION DE REPOSICION ASOCIADA AL FUNCION. OPERAT. DE LOS SERVICIOS	0,00	0,00	-1.805,63	0,00
6.3.2	EDIFICIOS Y OTRAS CONSTRUCCIONES	0,00	0,00	119,80	0,00
6.3.2.03	INCORPORACION DE BIENES Y SERVICIOS	0,00	0,00	119,80	0,00
6.3.3	MAQUINARIA, INSTALACIONES Y UTILLAJE	0,00	0,00	10.774,80	0,00
6.3.3.00	ADQUISICION	0,00	0,00	33.000,00	0,00
6.3.3.01	CONSTRUCCION	0,00	0,00	-22.225,20	0,00
6.3.5	MOBILIARIO Y ENSERES	0,00	0,00	-12.700,23	0,00
6.3.5.00	ADQUISICION	0,00	0,00	-12.700,23	0,00
<b>Total Orgánico / Funcional</b>	<b>190301 / 4221</b>	<b>0,00</b>	<b>1.500,00</b>	<b>10.694,37</b>	<b>6.563,04</b>



Gobierno  
de La  
Rioja

Hacienda Gob.Pub. S.D. y P.G.

SICAP - Sistema de Información Contable

REMANENTES DE CRÉDITO

Ejercicio: 2023

Página 351

Información a fecha: 31/12/2023

Unidad monetaria: Euros

Clasificación Orgánica 190301 ECONOMÍA, INNOVACIÓN, EMPRESA Y TRABAJO AUTÓNOMO / DIRECCIÓN GENERAL DE EMPRESA, ENERGÍAS E INTERNACIONALIZACIÓN / SERVICIOS GENERALES

Clasificación Funcional 4611 ACTUACIONES DE CARÁCTER ECONÓMICO / INVESTIGACION, DESARROLLO E INNOVACION / INVESTIGACIÓN, DESARROLLO E INNOVACIÓN / INVESTIGACIÓN Y DESARROLLO

Clasificación Económica	Denominación	Comprometidos Incorporables	Comprometidos No Incorporables	No Comprometidos Incorporables	No Comprometidos No Incorporables
4	TRANSFERENCIAS CORRIENTES	0,00	0,04	0,00	79.896,56
4.7	A EMPRESAS PRIVADAS	0,00	0,00	0,00	15.918,29
4.7.0	A EMPRESAS PRIVADAS	0,00	0,00	0,00	2.658,81
4.7.0.00	CONTRATOS POSTDOCTORALES	0,00	0,00	0,00	2.658,81
4.7.1	X	0,00	0,00	0,00	13.259,48
4.7.1.01	CONTRATOS PREDOCTORALES	0,00	0,00	0,00	13.259,48
4.8	A FAMILIAS E INSTITUCIONES SIN FINES DE LUCRO	0,00	0,04	0,00	63.978,27
4.8.0	A FAMILIAS E INSTITUCIONES SIN ANIMO DE LUCRO	0,00	0,04	0,00	133.319,46
4.8.0.00	SUBV. A ENTIDADES Y AGENTES DE LA INNOVACIÓN	0,00	0,00	0,00	133.319,46
4.8.0.01	SUBV. A ASOC. INVEST. INDUSTRIAS ALFARERÍA Y CERÁMINCA (INACER)	0,00	0,04	0,00	0,00
4.8.1	X	0,00	0,00	0,00	-69.341,19
4.8.1.00	CONTRATOS POSTDOCTORALES	0,00	0,00	0,00	2.658,81
4.8.1.01	CONTRATOS PREDOCTORALES	0,00	0,00	0,00	-72.000,00
7	TRANSFERENCIAS DE CAPITAL	0,00	0,00	-34.854,33	0,00
7.8	A FAMILIAS E INSTITUCIONES SIN FINES DE LUCRO	0,00	0,00	-34.854,33	0,00
7.8.0	A FAMILIAS E INSTITUCIONES SIN ANIMO DE LUCRO	0,00	0,00	-34.854,33	0,00
7.8.0.00	SUBV. A ENTIDADES Y AGENTES DE LA INNOVACIÓN	0,00	0,00	-34.854,33	0,00
<b>Total Orgánico / Funcional</b>	<b>190301 / 4611</b>	<b>0,00</b>	<b>0,04</b>	<b>-34.854,33</b>	<b>79.896,56</b>



**Información a fecha: 31/12/2023**

**Unidad monetaria: Euros**

**Clasificación Orgánica 190301 ECONOMÍA, INNOVACIÓN, EMPRESA Y TRABAJO AUTÓNOMO / DIRECCIÓN GENERAL DE EMPRESA, ENERGÍAS E INTERNACIONALIZACIÓN / SERVICIOS GENERALES**

**Clasificación Funcional 4612 ACTUACIONES DE CARÁCTER ECONÓMICO / INVESTIGACION, DESARROLLO E INNOVACION / INVESTIGACIÓN, DESARROLLO E INNOVACIÓN / INNOVACIÓN**

Clasificación Económica	Denominación	Comprometidos Incorporables	Comprometidos No Incorporables	No Comprometidos Incorporables	No Comprometidos No Incorporables
1	GASTOS DE PERSONAL	0,00	0,00	0,00	83.388,81
1.0	ALTOS CARGOS	0,00	0,00	0,00	-3.205,67
1.0.0	RETRIBUCIONES BÁSICAS Y OTRAS REMUNERACIONES DE ALTOS CARGOS	0,00	0,00	0,00	-3.205,67
1.0.0.00	RETRIBUCIONES BÁSICAS	0,00	0,00	0,00	-1.073,58
1.0.0.01	OTRAS REMUNERACIONES	0,00	0,00	0,00	-2.132,09
1.2	FUNCIONARIOS	0,00	0,00	0,00	101.488,68
1.2.0	RETRIBUCIONES BÁSICAS	0,00	0,00	0,00	30.344,82
1.2.0.00	SUELDO Y PAGAS EXTRAORDINARIAS	0,00	0,00	0,00	38.901,14
1.2.0.05	TRIENIOS	0,00	0,00	0,00	-8.556,32
1.2.1	RETRIBUCIONES COMPLEMENTARIAS	0,00	0,00	0,00	71.143,86
1.2.1.00	COMPLEMENTO DE DESTINO	0,00	0,00	0,00	27.559,64
1.2.1.01	COMPLEMENTO ESPECÍFICO	0,00	0,00	0,00	45.701,97
1.2.1.04	OTRAS REMUNERACIONES	0,00	0,00	0,00	-2.117,75
1.5	INCENTIVOS AL RENDIMIENTO	0,00	0,00	0,00	-4.175,79
1.5.0	PRODUCTIVIDAD	0,00	0,00	0,00	-4.175,79
1.5.0.00	PRODUCTIVIDAD	0,00	0,00	0,00	-4.175,79
1.6	CUOTAS, PRESTACIONES Y GASTOS SOCIALES A CARGO DEL EMPLEADOR	0,00	0,00	0,00	-10.718,41
1.6.0	CUOTAS SOCIALES	0,00	0,00	0,00	-10.718,41
1.6.0.00	SEGURIDAD SOCIAL	0,00	0,00	0,00	-10.718,41
2	GASTOS EN BIENES CORRIENTES Y SERVICIOS	0,00	20.827,31	0,00	126.357,25
2.1	REPARACIONES, MANTENIMIENTO Y CONSERVACION	0,00	702,71	0,00	11.230,62
2.1.2	EDIFICIOS Y OTRAS CONSTRUCCIONES	0,00	702,71	0,00	11.230,62
2.1.2.00	INMOVILIZADO PROPIO	0,00	702,71	0,00	11.230,62
2.2	MATERIAL, SUMINISTROS Y OTROS	0,00	20.124,60	0,00	106.175,50
2.2.0	MATERIAL DE OFICINA	0,00	1.924,50	0,00	-1.535,80
2.2.0.00	ORDINARIO NO INVENTARIABLE	0,00	1.924,50	0,00	-1.119,56
2.2.0.01	PRENSA, REVISTAS, LIBROS Y OTRAS PUBLICACIONES	0,00	0,00	0,00	-466,60
2.2.0.02	MATERIAL INFORMÁTICO NO INVENTARIABLE	0,00	0,00	0,00	50,36
2.2.3	TRANSPORTES	0,00	0,00	0,00	100,00
2.2.3.00	TRANSPORTES	0,00	0,00	0,00	100,00
2.2.7	TRABAJOS REALIZADOS POR OTRAS EMPRESAS	0,00	18.200,10	0,00	107.611,30
2.2.7.01	SEGURIDAD	0,00	18.200,10	0,00	-6.053,49
2.2.7.06	ESTUDIOS Y TRABAJOS TÉCNICOS	0,00	0,00	0,00	107.967,29



**Gobierno  
de La  
Rioja**

LKCAM220

**Hacienda Gob.Pub. S.D. y P.G.**

**SICAP - Sistema de Información Contable**

**REMANENTES DE CRÉDITO**

**Ejercicio: 2023**

**Página 353**

**Información a fecha: 31/12/2023**

**Unidad monetaria: Euros**

**Clasificación Orgánica 190301 ECONOMÍA, INNOVACIÓN, EMPRESA Y TRABAJO AUTÓNOMO / DIRECCIÓN GENERAL DE EMPRESA, ENERGÍAS E INTERNACIONALIZACIÓN / SERVICIOS GENERALES**

**Clasificación Funcional 4612 ACTUACIONES DE CARÁCTER ECONÓMICO / INVESTIGACION, DESARROLLO E INNOVACION / INVESTIGACIÓN, DESARROLLO E INNOVACIÓN / INNOVACIÓN**

Clasificación Económica	Denominación	Comprometidos Incorporables	Comprometidos No Incorporables	No Comprometidos Incorporables	No Comprometidos No Incorporables
2.2.7.07	SERVICIOS DE CARACTER INFORMÁTICO	0,00	0,00	0,00	5.697,50
2.3	INDEMNIZACION POR RAZON DEL SERVICIO	0,00	0,00	0,00	8.951,13
2.3.0	DIETAS	0,00	0,00	0,00	2.583,07
2.3.0.00	DIETAS	0,00	0,00	0,00	2.583,07
2.3.1	LOCOMOCIÓN	0,00	0,00	0,00	5.368,06
2.3.1.00	LOCOMOCIÓN	0,00	0,00	0,00	5.368,06
2.3.3	OTRAS INDEMNIZACIONES	0,00	0,00	0,00	1.000,00
2.3.3.00	OTRAS INDEMNIZACIONES	0,00	0,00	0,00	1.000,00
3	GASTOS FINANCIEROS	0,00	0,00	0,00	250,00
3.4	DE DEPOSITOS, FIANZAS Y OTROS	0,00	0,00	0,00	250,00
3.4.2	INTERESES DE DEMORA	0,00	0,00	0,00	250,00
3.4.2.00	INTERESES DE DEMORA	0,00	0,00	0,00	250,00
4	TRANSFERENCIAS CORRIENTES	0,00	106.519,87	0,00	107.136,68
4.7	A EMPRESAS PRIVADAS	0,00	106.519,87	0,00	103.558,34
4.7.0	A EMPRESAS PRIVADAS	0,00	0,00	0,00	50.000,00
4.7.0.00	SUBV.REINDUST., INTERNACIONALIZACIÓN E INNOVACIÓN	0,00	0,00	0,00	50.000,00
4.7.1	X	0,00	106.519,87	0,00	53.558,34
4.7.1.01	AYUDAS A PYMES RETOS, HABIL Y VIG.TENOLÓGICA	0,00	106.519,87	0,00	53.558,34
4.8	A FAMILIAS E INSTITUCIONES SIN FINES DE LUCRO	0,00	0,00	0,00	3.578,34
4.8.0	A FAMILIAS E INSTITUCIONES SIN ANIMO DE LUCRO	0,00	0,00	0,00	3.578,34
4.8.0.00	SUBVA ENTIDADES Y AGENTES DE LA INNOVACIÓN	0,00	0,00	0,00	3.578,34
6	INVERSIONES REALES	51.199,71	0,00	280,29	0,00
6.4	GASTOS DE INVERSIONES DE CARACTER INMATERIAL.	51.199,71	0,00	280,29	0,00
6.4.4	APLICACIONES INFORMATICAS	51.199,71	0,00	280,29	0,00
6.4.4.00	ADQUISICION	20.479,89	0,00	0,11	0,00
6.4.4.03	INCORPORACION DE BIENES Y SERVICIOS	30.719,82	0,00	280,18	0,00
<b>Total Orgánico / Funcional</b>	<b>190301 / 4612</b>	<b>51.199,71</b>	<b>127.347,18</b>	<b>280,29</b>	<b>317.132,74</b>



**Información a fecha: 31/12/2023**

**Unidad monetaria: Euros**

**Clasificación Orgánica 190301 ECONOMÍA, INNOVACIÓN, EMPRESA Y TRABAJO AUTÓNOMO / DIRECCIÓN GENERAL DE EMPRESA, ENERGÍAS E INTERNACIONALIZACIÓN / SERVICIOS GENERALES**

**Clasificación Funcional 4715 ACTUACIONES DE CARÁCTER ECONÓMICO / MEDIO AMBIENTE / MEDIO AMBIENTE / EFICIENCIA ENERGÉTICA Y CAMBIO CLIMATICO**

Clasificación Económica	Denominación	Comprometidos Incorporables	Comprometidos No Incorporables	No Comprometidos Incorporables	No Comprometidos No Incorporables
1	GASTOS DE PERSONAL	0,00	0,00	0,00	281.796,20
1.2	FUNCIONARIOS	0,00	0,00	0,00	204.481,42
1.2.0	RETRIBUCIONES BÁSICAS	0,00	0,00	0,00	108.066,59
1.2.0.00	SUELDO Y PAGAS EXTRAORDINARIAS	0,00	0,00	0,00	108.709,43
1.2.0.05	TRIENIOS	0,00	0,00	0,00	-642,84
1.2.1	RETRIBUCIONES COMPLEMENTARIAS	0,00	0,00	0,00	96.414,83
1.2.1.00	COMPLEMENTO DE DESTINO	0,00	0,00	0,00	37.115,31
1.2.1.01	COMPLEMENTO ESPECÍFICO	0,00	0,00	0,00	59.299,52
1.6	CUOTAS, PRESTACIONES Y GASTOS SOCIALES A CARGO DEL EMPLEADOR	0,00	0,00	0,00	77.314,78
1.6.0	CUOTAS SOCIALES	0,00	0,00	0,00	77.314,78
1.6.0.00	SEGURIDAD SOCIAL	0,00	0,00	0,00	77.314,78
2	GASTOS EN BIENES CORRIENTES Y SERVICIOS	0,00	0,00	0,00	140.375,61
2.0	ARRENDAMIENTOS Y CANONES	0,00	0,00	0,00	20.000,00
2.0.2	EDIFICIOS Y OTRAS CONSTRUCCIONES	0,00	0,00	0,00	20.000,00
2.0.2.00	EDIFICIOS Y OTRAS CONSTRUCCIONES	0,00	0,00	0,00	20.000,00
2.1	REPARACIONES, MANTENIMIENTO Y CONSERVACION	0,00	0,00	0,00	35.511,85
2.1.2	EDIFICIOS Y OTRAS CONSTRUCCIONES	0,00	0,00	0,00	35.011,85
2.1.2.00	INMOVILIZADO PROPIO	0,00	0,00	0,00	35.011,85
2.1.3	MAQUINARIA, INSTALACION Y UTILLAJE	0,00	0,00	0,00	500,00
2.1.3.00	INMOVILIZADO PROPIO	0,00	0,00	0,00	500,00
2.2	MATERIAL, SUMINISTROS Y OTROS	0,00	0,00	0,00	23.077,37
2.2.0	MATERIAL DE OFICINA	0,00	0,00	0,00	-5.728,63
2.2.0.00	ORDINARIO NO INVENTARIABLE	0,00	0,00	0,00	67,67
2.2.0.01	PRENSA, REVISTAS, LIBROS Y OTRAS PUBLICACIONES	0,00	0,00	0,00	-5.829,80
2.2.0.02	MATERIAL INFORMÁTICO NO INVENTARIABLE	0,00	0,00	0,00	33,50
2.2.1	SUMINISTROS	0,00	0,00	0,00	2.256,13
2.2.1.00	ENERGIA ELECTRICA	0,00	0,00	0,00	670,02
2.2.1.01	AGUA	0,00	0,00	0,00	46,90
2.2.1.02	GAS	0,00	0,00	0,00	1.005,03
2.2.1.03	COMBUSTIBLES Y CARBURANTES	0,00	0,00	0,00	335,01
2.2.1.04	VESTUARIO	0,00	0,00	0,00	67,00
2.2.1.23	CALZADO	0,00	0,00	0,00	67,00
2.2.1.99	OTROS SUMINISTROS	0,00	0,00	0,00	65,17



**Información a fecha: 31/12/2023**


**Unidad monetaria: Euros**

**Clasificación Orgánica 190301 ECONOMÍA, INNOVACIÓN, EMPRESA Y TRABAJO AUTÓNOMO / DIRECCIÓN GENERAL DE EMPRESA, ENERGÍAS E INTERNACIONALIZACIÓN / SERVICIOS GENERALES**

**Clasificación Funcional 4715 ACTUACIONES DE CARÁCTER ECONÓMICO / MEDIO AMBIENTE / MEDIO AMBIENTE / EFICIENCIA ENERGÉTICA Y CAMBIO CLIMATICO**

Clasificación Económica	Denominación	Comprometidos Incorporables	Comprometidos No Incorporables	No Comprometidos Incorporables	No Comprometidos No Incorporables
2.2.2	COMUNICACIONES	0,00	0,00	0,00	1.340,05
2.2.2.01	POSTALES	0,00	0,00	0,00	1.340,05
2.2.3	TRANSPORTES	0,00	0,00	0,00	2.144,07
2.2.3.00	TRANSPORTES	0,00	0,00	0,00	2.144,07
2.2.6	GASTOS DIVERSOS	0,00	0,00	0,00	6.136,60
2.2.6.01	ATENCIONES PROTOCOLARIAS Y REPRESENTATIVAS	0,00	0,00	0,00	2.000,00
2.2.6.02	PUBLICIDAD Y PROPAGANDA	0,00	0,00	0,00	2.010,07
2.2.6.03	JURÍDICOS, CONTENCIOSOS	0,00	0,00	0,00	402,01
2.2.6.06	REUNIONES, CONFERENCIAS Y CURSOS	0,00	0,00	0,00	1.657,52
2.2.6.99	OTROS	0,00	0,00	0,00	67,00
2.2.7	TRABAJOS REALIZADOS POR OTRAS EMPRESAS	0,00	0,00	0,00	16.929,15
2.2.7.00	LIMPIEZA Y ASEO	0,00	0,00	0,00	1.209,64
2.2.7.02	VALORACIONES Y PERITAJES	0,00	0,00	0,00	335,01
2.2.7.03	POSTALES	0,00	0,00	0,00	1.340,05
2.2.7.06	ESTUDIOS Y TRABAJOS TÉCNICOS	0,00	0,00	0,00	7.143,21
2.2.7.07	SERVICIOS DE CARACTER INFORMÁTICO	0,00	0,00	0,00	201,01
2.2.7.30	ESTUDIO COMUNIDADES ENERGÉTICAS	0,00	0,00	0,00	6.700,23
2.3	INDEMNIZACION POR RAZON DEL SERVICIO	0,00	0,00	0,00	61.786,39
2.3.0	DIETAS	0,00	0,00	0,00	18.404,56
2.3.0.00	DIETAS	0,00	0,00	0,00	18.404,56
2.3.1	LOCOMOCIÓN	0,00	0,00	0,00	38.381,83
2.3.1.00	LOCOMOCIÓN	0,00	0,00	0,00	38.381,83
2.3.3	OTRAS INDEMNIZACIONES	0,00	0,00	0,00	5.000,00
2.3.3.00	OTRAS INDEMNIZACIONES	0,00	0,00	0,00	5.000,00
6	INVERSIONES REALES	0,00	0,00	729.797,08	0,00
6.0	INVERSION NUEVA EN INFRAESTRUCTURA Y BIENES DESTINADOS AL USO GENERAL	0,00	0,00	450.000,00	0,00
6.0.1	INFRAESTRUCTURAS Y BIENES DESTINADOS AL USO GENERAL	0,00	0,00	450.000,00	0,00
6.0.1.01	CONSTRUCCION	0,00	0,00	450.000,00	0,00
6.2	INVERSION NUEVA ASOCIADA AL FUNCIONAMIENTO OPERATIVO DE LOS SERVICIOS	0,00	0,00	52.630,25	0,00
6.2.4	ELEMENTOS DE TRANSPORTE	0,00	0,00	50.000,00	0,00
6.2.4.00	ADQUISICION	0,00	0,00	50.000,00	0,00
6.2.5	MOBILIARIO Y ENSERES	0,00	0,00	2.130,25	0,00
6.2.5.00	ADQUISICION	0,00	0,00	2.130,25	0,00





**Gobierno  
de La  
Rioja**

**Hacienda Gob.Pub. S.D. y P.G.**

**SICAP - Sistema de Información Contable**

**REMANENTES DE CRÉDITO**

**Ejercicio: 2023**

**Página 356**


**Información a fecha: 31/12/2023**

**Unidad monetaria: Euros**

**Clasificación Orgánica 190301 ECONOMÍA, INNOVACIÓN, EMPRESA Y TRABAJO AUTÓNOMO / DIRECCIÓN GENERAL DE EMPRESA, ENERGÍAS E INTERNACIONALIZACIÓN / SERVICIOS GENERALES**

**Clasificación Funcional 4715 ACTUACIONES DE CARÁCTER ECONÓMICO / MEDIO AMBIENTE / MEDIO AMBIENTE / EFICIENCIA ENERGÉTICA Y CAMBIO CLIMATICO**

Clasificación Económica	Denominación	Comprometidos Incorporables	Comprometidos No Incorporables	No Comprometidos Incorporables	No Comprometidos No Incorporables
6.2.6	EQUIPOS PARA PROCESOS DE INFORMACION	0,00	0,00	500,00	0,00
6.2.6.00	ADQUISICION	0,00	0,00	500,00	0,00
6.3	INVERSION DE REPOSICION ASOCIADA AL FUNCION. OPERAT. DE LOS SERVICIOS	0,00	0,00	227.166,83	0,00
6.3.2	EDIFICIOS Y OTRAS CONSTRUCCIONES	0,00	0,00	86.596,58	0,00
6.3.2.01	CONSTRUCCION	0,00	0,00	86.596,58	0,00
6.3.3	MAQUINARIA, INSTALACIONES Y UTILLAJE	0,00	0,00	140.570,25	0,00
6.3.3.01	CONSTRUCCION	0,00	0,00	40.570,25	0,00
6.3.3.03	INCORPORACION DE BIENES Y SERVICIOS	0,00	0,00	100.000,00	0,00
7	TRANSFERENCIAS DE CAPITAL	0,00	0,00	350.045,57	0,00
7.6	A CORPORACIONES LOCALES	0,00	0,00	177.603,53	0,00
7.6.1	A AYUNTAMIENTOS	0,00	0,00	177.603,53	0,00
7.6.1.03	ENERGÍAS RENOVABLES NÚCLEOS RURALES DISPERSOS	0,00	0,00	146.116,52	0,00
7.6.1.04	PROGRAMA MOVES	0,00	0,00	11.821,03	0,00
7.6.1.05	MOVES III INFRAESTRUCTURAS DE RECARGA	0,00	0,00	19.665,98	0,00
7.7	A EMPRESAS PRIVADAS	0,00	0,00	170.010,11	0,00
7.7.0	A EMPRESAS PRIVADAS	0,00	0,00	11.109,40	0,00
7.7.0.00	A EMPRESAS PRIVADAS	0,00	0,00	8.188,78	0,00
7.7.0.01	MOVES III INFRAESTRUCTURAS DE RECARGA	0,00	0,00	20,62	0,00
7.7.0.02	MOVES III ADQUISICIÓN DE VEHÍCULOS	0,00	0,00	2.900,00	0,00
7.7.1	X	0,00	0,00	158.900,71	0,00
7.7.1.01	EFICIENCIA ENERGÉTICA INSTALACIONES AGROPECUARIAS	0,00	0,00	158.900,71	0,00
7.8	A FAMILIAS E INSTITUCIONES SIN FINES DE LUCRO	0,00	0,00	2.431,93	0,00
7.8.0	A FAMILIAS E INSTITUCIONES SIN ANIMO DE LUCRO	0,00	0,00	149,84	0,00
7.8.0.01	PLAN RENOVE II	0,00	0,00	149,84	0,00
7.8.3	X	0,00	0,00	2.282,09	0,00
7.8.3.00	PROGRAMA MOVES	0,00	0,00	534,25	0,00
7.8.3.01	MOVES III INFRAESTRUCTURAS DE RECARGA	0,00	0,00	1.747,84	0,00
<b>Total Orgánico / Funcional</b>	<b>190301 / 4715</b>	<b>0,00</b>	<b>0,00</b>	<b>1.079.842,65</b>	<b>422.171,81</b>



**Gobierno  
de La  
Rioja**

LKCAM220

**Hacienda Gob.Pub. S.D. y P.G.**

**SICAP - Sistema de Información Contable**

**REMANENTES DE CRÉDITO**

**Ejercicio: 2023**

**Página 357**

**Información a fecha: 31/12/2023**

**Unidad monetaria: Euros**

**Clasificación Orgánica 190301 ECONOMÍA, INNOVACIÓN, EMPRESA Y TRABAJO AUTÓNOMO / DIRECCIÓN GENERAL DE EMPRESA, ENERGÍAS E INTERNACIONALIZACIÓN / SERVICIOS GENERALES**

**Clasificación Funcional 4716 ACTUACIONES DE CARÁCTER ECONÓMICO / MEDIO AMBIENTE / MEDIO AMBIENTE / ACTUACIONES ENERGÉTICAS Y CLIMÁTICAS**

Clasificación Económica	Denominación	Comprometidos Incorporables	Comprometidos No Incorporables	No Comprometidos Incorporables	No Comprometidos No Incorporables
1	GASTOS DE PERSONAL	0,00	0,00	0,00	-219.973,50
1.2	FUNCIONARIOS	0,00	0,00	0,00	-184.737,90
1.2.0	RETRIBUCIONES BÁSICAS	0,00	0,00	0,00	-111.119,77
1.2.0.00	SUELDO Y PAGAS EXTRAORDINARIAS	0,00	0,00	0,00	-107.375,41
1.2.0.05	TRIENIOS	0,00	0,00	0,00	-3.744,36
1.2.1	RETRIBUCIONES COMPLEMENTARIAS	0,00	0,00	0,00	-73.618,13
1.2.1.00	COMPLEMENTO DE DESTINO	0,00	0,00	0,00	-26.382,64
1.2.1.01	COMPLEMENTO ESPECÍFICO	0,00	0,00	0,00	-46.603,59
1.2.1.04	OTRAS REMUNERACIONES	0,00	0,00	0,00	-631,90
1.5	INCENTIVOS AL RENDIMIENTO	0,00	0,00	0,00	-634,40
1.5.0	PRODUCTIVIDAD	0,00	0,00	0,00	-634,40
1.5.0.00	PRODUCTIVIDAD	0,00	0,00	0,00	-634,40
1.6	CUOTAS, PRESTACIONES Y GASTOS SOCIALES A CARGO DEL EMPLEADOR	0,00	0,00	0,00	-34.601,20
1.6.0	CUOTAS SOCIALES	0,00	0,00	0,00	-34.601,20
1.6.0.00	SEGURIDAD SOCIAL	0,00	0,00	0,00	-34.601,20
<b>Total Orgánico / Funcional</b>	<b>190301 / 4716</b>	<b>0,00</b>	<b>0,00</b>	<b>0,00</b>	<b>-219.973,50</b>



**Gobierno  
de La  
Rioja**

**Hacienda Gob.Pub. S.D. y P.G.**

**SICAP - Sistema de Información Contable**

**REMANENTES DE CRÉDITO**

**Ejercicio: 2023**

**Página 358**

**Información a fecha: 31/12/2023**

**Unidad monetaria: Euros**

**Clasificación Orgánica 190302 ECONOMÍA, INNOVACIÓN, EMPRESA Y TRABAJO AUTÓNOMO / DIRECCIÓN GENERAL DE EMPRESA, ENERGÍAS E INTERNACIONALIZACIÓN / CENTRO NACIONAL DE FORMACIÓN EN NUEVAS TECNOLOGÍAS**

**Clasificación Funcional 4612 ACTUACIONES DE CARÁCTER ECONÓMICO / INVESTIGACION, DESARROLLO E INNOVACION / INVESTIGACIÓN, DESARROLLO E INNOVACIÓN / INNOVACIÓN**

Clasificación Económica	Denominación	Comprometidos Incorporables	Comprometidos No Incorporables	No Comprometidos Incorporables	No Comprometidos No Incorporables
1	GASTOS DE PERSONAL	0,00	0,00	0,00	-752,04
1.2	FUNCIONARIOS	0,00	0,00	0,00	2.156,95
1.2.0	RETRIBUCIONES BÁSICAS	0,00	0,00	0,00	3.956,45
1.2.0.00	SUELDO Y PAGAS EXTRAORDINARIAS	0,00	0,00	0,00	3.962,29
1.2.0.05	TRIENIOS	0,00	0,00	0,00	-5,84
1.2.1	RETRIBUCIONES COMPLEMENTARIAS	0,00	0,00	0,00	-1.799,50
1.2.1.00	COMPLEMENTO DE DESTINO	0,00	0,00	0,00	1.692,47
1.2.1.01	COMPLEMENTO ESPECÍFICO	0,00	0,00	0,00	1.554,03
1.2.1.04	OTRAS REMUNERACIONES	0,00	0,00	0,00	-5.046,00
1.6	CUOTAS, PRESTACIONES Y GASTOS SOCIALES A CARGO DEL EMPLEADOR	0,00	0,00	0,00	-2.908,99
1.6.0	CUOTAS SOCIALES	0,00	0,00	0,00	-2.908,99
1.6.0.00	SEGURIDAD SOCIAL	0,00	0,00	0,00	-2.908,99
2	GASTOS EN BIENES CORRIENTES Y SERVICIOS	0,00	6.367,73	0,00	65.417,73
2.2	MATERIAL, SUMINISTROS Y OTROS	0,00	6.367,73	0,00	65.417,73
2.2.0	MATERIAL DE OFICINA	0,00	6.367,73	0,00	-4.477,68
2.2.0.00	ORDINARIO NO INVENTARIABLE	0,00	3.367,73	0,00	-1.956,45
2.2.0.02	MATERIAL INFORMÁTICO NO INVENTARIABLE	0,00	3.000,00	0,00	-2.521,23
2.2.4	PRIMAS DE SEGUROS	0,00	0,00	0,00	296,86
2.2.4.99	OTROS RIESGOS	0,00	0,00	0,00	296,86
2.2.6	GASTOS DIVERSOS	0,00	0,00	0,00	16.671,17
2.2.6.06	REUNIONES, CONFERENCIAS Y CURSOS	0,00	0,00	0,00	16.671,17
2.2.7	TRABAJOS REALIZADOS POR OTRAS EMPRESAS	0,00	0,00	0,00	52.927,38
2.2.7.06	ESTUDIOS Y TRABAJOS TÉCNICOS	0,00	0,00	0,00	-7.347,12
2.2.7.14	ACTIVIDADES FORMATIVAS	0,00	0,00	0,00	60.274,50
4	TRANSFERENCIAS CORRIENTES	0,00	0,00	0,00	5.000,00
4.8	A FAMILIAS E INSTITUCIONES SIN FINES DE LUCRO	0,00	0,00	0,00	5.000,00
4.8.0	A FAMILIAS E INSTITUCIONES SIN ANIMO DE LUCRO	0,00	0,00	0,00	5.000,00
4.8.0.00	ACCIONES CAPACITACIÓN PROFESIONAL	0,00	0,00	0,00	5.000,00
<b>Total Orgánico / Funcional</b>	<b>190302 / 4612</b>	<b>0,00</b>	<b>6.367,73</b>	<b>0,00</b>	<b>69.665,69</b>



Información a fecha: 31/12/2023

Unidad monetaria: Euros

Clasificación Orgánica 1904 ECONOMÍA, INNOVACIÓN, EMPRESA Y TRABAJO AUTÓNOMO / DIRECCIÓN GENERAL DE UNIVERSIDAD Y POLÍTICA CIENTÍFICA

Clasificación Funcional 3225 PRODUCCIÓN DE BIENES PÚBLICOS DE CARÁCTER PREFERENTE / EDUCACIÓN / ENSEÑANZA / ENSEÑANZA UNIVERSITARIA

Clasificación Económica	Denominación	Comprometidos Incorporables	Comprometidos No Incorporables	No Comprometidos Incorporables	No Comprometidos No Incorporables
1	GASTOS DE PERSONAL	0,00	0,00	0,00	0,00
1.2	FUNCIONARIOS	0,00	0,00	0,00	0,00
1.2.1	RETRIBUCIONES COMPLEMENTARIAS	0,00	0,00	0,00	0,00
1.2.1.01	COMPLEMENTO ESPECÍFICO	0,00	0,00	0,00	1.234,25
1.2.1.04	OTRAS REMUNERACIONES	0,00	0,00	0,00	-1.234,25
2	GASTOS EN BIENES CORRIENTES Y SERVICIOS	0,00	5.569,32	0,00	24,94
2.2	MATERIAL, SUMINISTROS Y OTROS	0,00	5.569,32	0,00	0,00
2.2.0	MATERIAL DE OFICINA	0,00	5.569,32	0,00	-4.104,06
2.2.0.00	ORDINARIO NO INVENTARIABLE	0,00	2.698,56	0,00	-2.144,11
2.2.0.02	MATERIAL INFORMÁTICO NO INVENTARIABLE	0,00	2.870,76	0,00	-1.959,95
2.2.6	GASTOS DIVERSOS	0,00	0,00	0,00	4.104,06
2.2.6.06	REUNIONES, CONFERENCIAS Y CURSOS	0,00	0,00	0,00	4.104,06
2.3	INDEMNIZACIÓN POR RAZÓN DEL SERVICIO	0,00	0,00	0,00	24,94
2.3.0	DIETAS	0,00	0,00	0,00	24,94
2.3.0.00	DIETAS	0,00	0,00	0,00	24,94
4	TRANSFERENCIAS CORRIENTES	0,00	0,00	0,00	91.404,03
4.4	AL RESTO DEL SECTOR PÚBLICO DE LA C.A.R.	0,00	0,00	0,00	75.890,41
4.4.9	UNIVERSIDADES CAR	0,00	0,00	0,00	75.890,41
4.4.9.08	UR: PLAN DE MEJORA GRADO DE ENFERMERÍA	0,00	0,00	0,00	75.890,41
4.8	A FAMILIAS E INSTITUCIONES SIN FINES DE LUCRO	0,00	0,00	0,00	15.513,62
4.8.0	A FAMILIAS E INSTITUCIONES SIN ANIMO DE LUCRO	0,00	0,00	0,00	15.513,62
4.8.0.01	AYUDAS SOCIALES	0,00	0,00	0,00	13.688,96
4.8.0.04	RECONOCIMIENTOS ACADÉMICOS	0,00	0,00	0,00	1.645,74
4.8.0.05	CAMPUS IBERUS. PLAN DE ACCIONES DEL CAMPUS IBERUS	0,00	0,00	0,00	178,92
6	INVERSIONES REALES	0,00	0,00	417.861,38	0,00
6.3	INVERSION DE REPOSICION ASOCIADA AL FUNCION. OPERAT. DE LOS SERVICIOS	0,00	0,00	417.861,38	0,00
6.3.2	EDIFICIOS Y OTRAS CONSTRUCCIONES	0,00	0,00	417.861,38	0,00
6.3.2.01	CONSTRUCCION	0,00	0,00	417.861,38	0,00
7	TRANSFERENCIAS DE CAPITAL	0,00	0,00	20,21	0,00
7.4	A OTROS ENTES PÚBLICOS DE LA COMUNIDAD AUTONOMA DE LA RIOJA	0,00	0,00	20,21	0,00
7.4.9	UNIVERSIDADES CAR	0,00	0,00	20,21	0,00
7.4.9.05	UR: PLAN DE MEJORA GRADO DE ENFERMERÍA	0,00	0,00	20,21	0,00
<b>Total Orgánico / Funcional</b>	<b>1904 / 3225</b>	<b>0,00</b>	<b>5.569,32</b>	<b>417.881,59</b>	<b>91.428,97</b>



**Gobierno  
de La  
Rioja**

**Hacienda Gob.Pub. S.D. y P.G.**

**SICAP - Sistema de Información Contable**

**REMANENTES DE CRÉDITO**

**Ejercicio: 2023**

**Página 360**

**Información a fecha: 31/12/2023**

**Unidad monetaria: Euros**

**Clasificación Orgánica 1904 ECONOMÍA, INNOVACIÓN, EMPRESA Y TRABAJO AUTÓNOMO / DIRECCIÓN GENERAL DE UNIVERSIDAD Y POLÍTICA CIENTÍFICA**

**Clasificación Funcional 4611 ACTUACIONES DE CARÁCTER ECONÓMICO / INVESTIGACION, DESARROLLO E INNOVACION / INVESTIGACIÓN, DESARROLLO E INNOVACIÓN / INVESTIGACIÓN Y DESARROLLO**

Clasificación Económica	Denominación	Comprometidos Incorporables	Comprometidos No Incorporables	No Comprometidos Incorporables	No Comprometidos No Incorporables
4	TRANSFERENCIAS CORRIENTES	0,00	191.532,00	0,00	2.410.657,22
4.4	AL RESTO DEL SECTOR PUBLICO DE LA C.A.R.	0,00	33.532,00	0,00	2.295.896,67
4.4.1	A FUNDACIONES	0,00	0,00	0,00	-442.818,16
4.4.1.01	PROYECTO DIALNET GLOBAL	0,00	0,00	0,00	-442.818,16
4.4.9	UNIVERSIDADES CAR	0,00	33.532,00	0,00	2.738.714,83
4.4.9.01	UR: PROGRAMAS DE INVESTIGACIÓN	0,00	0,00	0,00	79.440,83
4.4.9.02	UR: PROYECTOS DE INVESTIGACIÓN	0,00	23.532,00	0,00	28.154,00
4.4.9.03	UR: PROGRAMA DOCTORADO INDUSTRIAL	0,00	10.000,00	0,00	2.466,79
4.4.9.04	UR: PLAN DE TRANSFORMACIÓN	0,00	0,00	0,00	1.873.653,21
4.4.9.05	MRR. UR: AGRICULTURA DE PRECISIÓN	0,00	0,00	0,00	120.000,00
4.4.9.06	MRR. UR: ENODATALAKE	0,00	0,00	0,00	235.000,00
4.4.9.07	MRR. UR: RESIDUOS Y SUBPRODUCTOS	0,00	0,00	0,00	45.000,00
4.4.9.08	MRR. UR: BANCO DE MICROORGANISMOS	0,00	0,00	0,00	105.000,00
4.4.9.09	MRR. UR: CAPTACIÓN DE TALENTO	0,00	0,00	0,00	210.000,00
4.4.9.10	MRR. UR: PROMOCION COOPERACIÓN Y COORDINACIÓN CIENTIFICA	0,00	0,00	0,00	40.000,00
4.7	A EMPRESAS PRIVADAS	0,00	144.000,00	0,00	80.000,00
4.7.0	A EMPRESAS PRIVADAS	0,00	144.000,00	0,00	80.000,00
4.7.0.01	PROGRAMA DOCTORADO INDUSTRIAL	0,00	144.000,00	0,00	80.000,00
4.8	A FAMILIAS E INSTITUCIONES SIN FINES DE LUCRO	0,00	14.000,00	0,00	34.760,55
4.8.0	A FAMILIAS E INSTITUCIONES SIN ANIMO DE LUCRO	0,00	14.000,00	0,00	34.760,55
4.8.0.01	PROGRAMA CONTRATOS POSTDOCTORALES	0,00	0,00	0,00	13.560,55
4.8.0.03	PROYECTOS DE INVESTIGACIÓN	0,00	9.000,00	0,00	7.000,00
4.8.0.04	PROGRAMA DE DOCTORADO INDUSTRIAL	0,00	5.000,00	0,00	14.200,00
6	INVERSIONES REALES	0,00	0,00	1.211.749,00	0,00
6.4	GASTOS DE INVERSIONES DE CARACTER INMATERIAL.	0,00	0,00	1.211.749,00	0,00
6.4.4	APLICACIONES INFORMATICAS	0,00	0,00	1.211.749,00	0,00
6.4.4.00	ADQUISICION	0,00	0,00	424.112,00	0,00
6.4.4.01	CONSTRUCCIÓN	0,00	0,00	787.637,00	0,00
7	TRANSFERENCIAS DE CAPITAL	4.968,00	0,00	90.175,99	0,00
7.2	AL ESTADO	0,00	0,00	42.000,00	0,00
7.2.3	A ENTIDADES PUBLICAS EMPRES.Y OTROS ORGANISMOS PUBLICOS	0,00	0,00	42.000,00	0,00
7.2.3.00	MRR. CSIC-ICVV OTROS ORGANISMOS PUBLICOS.- Infraestructuras y equipamientos	0,00	0,00	42.000,00	0,00
7.4	A OTROS ENTES PÚBLICOS DE LA COMUNIDAD AUTONOMA DE LA RIOJA	4.068,00	0,00	45.175,99	0,00



**Gobierno  
de La  
Rioja**

LKCAM220

**Hacienda Gob.Pub. S.D. y P.G.**

**SICAP - Sistema de Información Contable**

**REMANENTES DE CRÉDITO**

**Ejercicio: 2023**

**Página 361**

**Información a fecha: 31/12/2023**

**Unidad monetaria: Euros**

**Clasificación Orgánica 1904 ECONOMÍA, INNOVACIÓN, EMPRESA Y TRABAJO AUTÓNOMO / DIRECCIÓN GENERAL DE UNIVERSIDAD Y POLÍTICA CIENTÍFICA**

**Clasificación Funcional 4611 ACTUACIONES DE CARÁCTER ECONÓMICO / INVESTIGACION, DESARROLLO E INNOVACION / INVESTIGACIÓN, DESARROLLO E INNOVACIÓN / INVESTIGACIÓN Y DESARROLLO**

Clasificación Económica	Denominación	Comprometidos Incorporables	Comprometidos No Incorporables	No Comprometidos Incorporables	No Comprometidos No Incorporables
7.4.1	A FUNDACIONES	0,00	0,00	-25.555,84	0,00
7.4.1.01	PROYECTO DIALNET GLOBAL	0,00	0,00	-25.555,84	0,00
7.4.9	UNIVERSIDADES CAR	4.068,00	0,00	70.731,83	0,00
7.4.9.02	UR: PROYECTOS DE INVESTIGACIÓN	4.068,00	0,00	12.000,00	0,00
7.4.9.05	MRR. UR: BANCO DE MICROORGANISMOS	0,00	0,00	117.000,00	0,00
7.4.9.06	UR: PLAN DE TRANSFORMACIÓN	0,00	0,00	-58.268,17	0,00
7.8	A FAMILIAS E INSTITUCIONES SIN FINES DE LUCRO	900,00	0,00	3.000,00	0,00
7.8.0	A FAMILIAS E INSTITUCIONES SIN ANIMO DE LUCRO	900,00	0,00	3.000,00	0,00
7.8.0.01	PROYECTOS DE INVESTIGACIÓN	900,00	0,00	3.000,00	0,00
<b>Total Orgánico / Funcional</b>	<b>1904 / 4611</b>	<b>4.968,00</b>	<b>191.532,00</b>	<b>1.301.924,99</b>	<b>2.410.657,22</b>



**Información a fecha: 31/12/2023**

**Unidad monetaria: Euros**

**Clasificación Orgánica 1905 ECONOMÍA, INNOVACIÓN, EMPRESA Y TRABAJO AUTÓNOMO / DIRECCIÓN GENERAL DE EMPLEO, DIÁLOGO SOCIAL Y RELACIONES LABORALES**

**Clasificación Funcional 2411 ACTUACIONES DE PROTECCIÓN Y PROMOCIÓN SOCIAL / EMPLEO / EMPLEO / POLÍTICAS DE EMPLEO**

Clasificación Económica	Denominación	Comprometidos Incorporables	Comprometidos No Incorporables	No Comprometidos Incorporables	No Comprometidos No Incorporables
1	GASTOS DE PERSONAL	0,00	0,00	0,00	0,00
1.2	FUNCIONARIOS	0,00	0,00	0,00	9.222,04
1.2.0	RETRIBUCIONES BÁSICAS	0,00	0,00	0,00	0,00
1.2.0.00	SUELDO Y PAGAS EXTRAORDINARIAS	0,00	0,00	0,00	0,00
1.2.0.05	TRIENIOS	0,00	0,00	0,00	0,00
1.2.1	RETRIBUCIONES COMPLEMENTARIAS	0,00	0,00	0,00	9.222,04
1.2.1.00	COMPLEMENTO DE DESTINO	0,00	0,00	0,00	0,00
1.2.1.01	COMPLEMENTO ESPECÍFICO	0,00	0,00	0,00	22.647,96
1.2.1.04	OTRAS REMUNERACIONES	0,00	0,00	0,00	-13.425,92
1.3	LABORALES	0,00	0,00	0,00	-0,00
1.3.0	LABORAL FIJO	0,00	0,00	0,00	36.210,34
1.3.0.00	RETRIBUCIONES BÁSICAS	0,00	0,00	0,00	21.107,38
1.3.0.01	OTRAS REMUNERACIONES	0,00	0,00	0,00	15.102,96
1.3.1	LABORAL TEMPORAL	0,00	0,00	0,00	-36.210,34
1.3.1.00	RETRIBUCIONES BÁSICAS	0,00	0,00	0,00	-21.107,38
1.3.1.01	OTRAS REMUNERACIONES	0,00	0,00	0,00	-15.102,96
1.5	INCENTIVOS AL RENDIMIENTO	0,00	0,00	0,00	-9.222,04
1.5.0	PRODUCTIVIDAD	0,00	0,00	0,00	-9.222,04
1.5.0.00	PRODUCTIVIDAD	0,00	0,00	0,00	-9.222,04
1.6	CUOTAS, PRESTACIONES Y GASTOS SOCIALES A CARGO DEL EMPLEADOR	0,00	0,00	0,00	0,00
1.6.0	CUOTAS SOCIALES	0,00	0,00	0,00	0,00
1.6.0.00	SEGURIDAD SOCIAL	0,00	0,00	0,00	0,00
2	GASTOS EN BIENES CORRIENTES Y SERVICIOS	0,00	119.947,13	0,00	336.656,63
2.1	REPARACIONES, MANTENIMIENTO Y CONSERVACION	0,00	0,00	0,00	0,00
2.1.2	EDIFICIOS Y OTRAS CONSTRUCCIONES	0,00	0,00	0,00	5.517,68
2.1.2.00	INMOVILIZADO PROPIO	0,00	0,00	0,00	5.517,68
2.1.3	MAQUINARIA, INSTALACION Y UTILLAJE	0,00	0,00	0,00	-5.517,68
2.1.3.00	INMOVILIZADO PROPIO	0,00	0,00	0,00	-5.517,68
2.2	MATERIAL, SUMINISTROS Y OTROS	0,00	119.947,13	0,00	336.600,56
2.2.0	MATERIAL DE OFICINA	0,00	8.673,22	0,00	56,58
2.2.0.00	ORDINARIO NO INVENTARIABLE	0,00	7.173,22	0,00	56,58
2.2.0.02	MATERIAL INFORMATICO NO INVENTARIABLE	0,00	1.500,00	0,00	0,00
2.2.1	SUMINISTROS	0,00	47.169,01	0,00	-22.819,31



Información a fecha: 31/12/2023

Unidad monetaria: Euros

Clasificación Orgánica 1905 ECONOMÍA, INNOVACIÓN, EMPRESA Y TRABAJO AUTÓNOMO / DIRECCIÓN GENERAL DE EMPLEO, DIÁLOGO SOCIAL Y RELACIONES LABORALES

Clasificación Funcional 2411 ACTUACIONES DE PROTECCIÓN Y PROMOCIÓN SOCIAL / EMPLEO / EMPLEO / POLÍTICAS DE EMPLEO

Clasificación Económica	Denominación	Comprometidos Incorporables	Comprometidos No Incorporables	No Comprometidos Incorporables	No Comprometidos No Incorporables
2.2.1.00	ENERGIA ELECTRICA	0,00	36.077,15	0,00	-12.727,45
2.2.1.07	MATERIALES ESPECIALES	0,00	11.091,86	0,00	-10.091,86
2.2.2	COMUNICACIONES	0,00	37.031,36	0,00	-6.345,21
2.2.2.01	POSTALES	0,00	37.031,36	0,00	-6.345,21
2.2.6	GASTOS DIVERSOS	0,00	0,00	0,00	-16.894,23
2.2.6.03	JURÍDICOS, CONTENCIOSOS	0,00	0,00	0,00	-1.561,15
2.2.6.07	FERIAS Y EXPOSICIONES	0,00	0,00	0,00	-15.333,08
2.2.7	TRABAJOS REALIZADOS POR OTRAS EMPRESAS	0,00	27.073,54	0,00	382.602,73
2.2.7.00	LIMPIEZA Y ASEO	0,00	2.945,05	0,00	10.091,86
2.2.7.01	SEGURIDAD	0,00	15.870,24	0,00	-652,01
2.2.7.06	ESTUDIOS Y TRABAJOS TÉCNICOS	0,00	8.258,25	0,00	373.657,23
2.2.7.07	SERVICIOS DE CARACTER INFORMÁTICO	0,00	0,00	0,00	-494,35
2.3	INDEMNIZACION POR RAZON DEL SERVICIO	0,00	0,00	0,00	56,07
2.3.0	DIETAS	0,00	0,00	0,00	44,47
2.3.0.00	DIETAS	0,00	0,00	0,00	44,47
2.3.1	LOCOMOCIÓN	0,00	0,00	0,00	11,60
2.3.1.00	LOCOMOCIÓN	0,00	0,00	0,00	11,60
4	TRANSFERENCIAS CORRIENTES	0,00	2.197.878,82	0,00	1.925.673,40
4.2	AL ESTADO	0,00	221.058,26	0,00	-221.058,26
4.2.3	A ENTIDADES PUBLICAS EMPRESARIALES Y OTROS ORGANISMOS PUBLICOS	0,00	221.058,26	0,00	-221.058,26
4.2.3.73	CONTRAT. MRR INVESTIGO Centros Tecnológicos de ámbito estatal	0,00	221.058,26	0,00	-221.058,26
4.3	A ENTIDADES PUBLICAS EMPRESARIALES DE LA C.A.R.	0,00	0,00	0,00	45.865,80
4.3.0	ENTIDADES PÚBLICAS EMPRESARIALES DE LA COMUNIDAD AUTÓNOMA DE LA RIOJA	0,00	0,00	0,00	45.865,80
4.3.0.74	COLECTIVOS VULNERABLES	0,00	0,00	0,00	45.865,80
4.4	AL RESTO DEL SECTOR PUBLICO DE LA C.A.R.	0,00	0,00	0,00	18.572,53
4.4.1	A FUNDACIONES	0,00	0,00	0,00	3.968,58
4.4.1.77	COLECTIVOS VULNERABLES	0,00	0,00	0,00	3.968,58
4.4.9	UNIVERSIDADES CAR	0,00	0,00	0,00	14.603,95
4.4.9.01	UR-CONTRATACIÓN DESEMPLEADOS INTERÉS GRAL.UNIVERSIDADES	0,00	0,00	0,00	-34.957,53
4.4.9.77	COLECTIVOS VULNERABLES	0,00	0,00	0,00	22.810,00
4.4.9.78	PROYECTO PILOTO ACTIVIDADES COE	0,00	0,00	0,00	26.751,48
4.6	A CORPORACIONES LOCALES	0,00	1.324.849,43	0,00	570.530,48
4.6.1	A AYUNTAMIENTOS	0,00	1.231.541,87	0,00	239.417,11





**Información a fecha: 31/12/2023**

**Unidad monetaria: Euros**

**Clasificación Orgánica 1905 ECONOMÍA, INNOVACIÓN, EMPRESA Y TRABAJO AUTÓNOMO / DIRECCIÓN GENERAL DE EMPLEO, DIÁLOGO SOCIAL Y RELACIONES LABORALES**

**Clasificación Funcional 2411 ACTUACIONES DE PROTECCIÓN Y PROMOCIÓN SOCIAL / EMPLEO / EMPLEO / POLÍTICAS DE EMPLEO**

Clasificación Económica	Denominación	Comprometidos Incorporables	Comprometidos No Incorporables	No Comprometidos Incorporables	No Comprometidos No Incorporables
4.6.1.03	CONTRATACIÓN DESEMPLEADOS INTERÉS GRAL. AYUNTAMIENTOS	0,00	353.895,15	0,00	-162.200,29
4.6.1.04	DESARROLLO LOCAL CORP.LOCALES	0,00	75.594,90	0,00	-11.119,89
4.6.1.06	ESCUELAS TALLER CORP.LOCALES	0,00	194.778,20	0,00	275.537,42
4.6.1.07	PRIMERAS EXPERIENCIAS LOCALES	0,00	602.273,62	0,00	-163.127,79
4.6.1.74	COLECTIVOS VULNERABLES	0,00	0,00	0,00	154.474,20
4.6.1.76	MRR EMPRENDIMIENTO Y MICROEMPRESA	0,00	0,00	0,00	77.500,00
4.6.1.77	MRR EMPRENDIMIENTO Y MICROEMPRESA EMPLEOS VERDES	0,00	5.000,00	0,00	24.353,46
4.6.1.78	MRR EMPRENDIMIENTO Y MICROEMPRESA EMPLEO DIGITAL	0,00	0,00	0,00	44.000,00
4.6.2	A MANCOMUNIDADES DE MUNICIPIOS	0,00	93.307,56	0,00	198.207,37
4.6.2.04	DESARROLLO LOCAL Y AGENTE DESARROLLO LOCAL	0,00	28.000,00	0,00	14.000,00
4.6.2.07	PRIMERAS EXPERIENCIAS LOCALES	0,00	65.307,56	0,00	6.801,36
4.6.2.74	COLECTIVOS VULNERABLES	0,00	0,00	0,00	23.906,00
4.6.2.76	MRR EMPRENDIMIENTO Y MICROEMPRESA	0,00	0,00	0,00	70.000,00
4.6.2.77	MRR EMPRENDIMIENTO Y MICROEMPRESA EMPLEOS VERDES	0,00	0,00	0,00	44.000,00
4.6.2.78	MRR EMPRENDIMIENTO Y MICROEMPRESA EMPLEO DIGITAL	0,00	0,00	0,00	39.500,01
4.6.3	A OTRAS ENTIDADES LOCALES	0,00	0,00	0,00	132.906,00
4.6.3.74	COLECTIVOS VULNERABLES	0,00	0,00	0,00	23.906,00
4.6.3.76	MRR EMPRENDIMIENTO Y MICROEMPRESA	0,00	0,00	0,00	65.000,00
4.6.3.77	MRR EMPRENDIMIENTO Y MICROEMPRESA EMPLEOS VERDES	0,00	0,00	0,00	44.000,00
4.7	A EMPRESAS PRIVADAS	0,00	257.963,76	0,00	669.063,13
4.7.0	A EMPRESAS PRIVADAS	0,00	257.963,76	0,00	669.063,13
4.7.0.01	CONTRATACION TEMPORAL DESEMPLEADOS: UNIV.PRIVADA	0,00	0,00	0,00	94.623,00
4.7.0.03	CONT. INDEFINIDA PERSONAS DISCAPACIDAD	0,00	0,00	0,00	51.000,00
4.7.0.04	INTEGRACION LABORAL PERSONAS DISCAPACIDAD	0,00	0,00	0,00	748.936,49
4.7.0.05	UNIDADES APOYO CENTROS ESPECIALES EMPLEO	0,00	105.492,87	0,00	-35.492,87
4.7.0.06	FOM.CONT.COLECTIVOS VULNERABLES	0,00	0,00	0,00	66.542,86
4.7.0.07	FOMENTO EMPLEO JOVEN	0,00	0,00	0,00	3.750,37
4.7.0.10	AYUDAS CONCILIACION Y FOMENTO IGUALDAD	0,00	8.000,00	0,00	0,00
4.7.0.71	COLECTIVOS VULNERABLES	0,00	0,00	0,00	-118.181,42
4.7.0.76	MRR EMPRENDIMIENTO Y MICROEMPRESA	0,00	118.470,89	0,00	-261.302,80
4.7.0.77	MRR EMPRENDIMIENTO Y MICROEMPRESA EMPLEOS VERDES	0,00	4.000,00	0,00	161.315,50
4.7.0.78	MRR EMPRENDIMIENTO Y MICROEMPRESA EMPLEO DIGITAL	0,00	22.000,00	0,00	-42.128,00
4.8	A FAMILIAS E INSTITUCIONES SIN FINES DE LUCRO	0,00	394.007,37	0,00	842.699,72



**Gobierno  
de La  
Rioja**

LKCAM220

**Hacienda Gob.Pub. S.D. y P.G.**

**SICAP - Sistema de Información Contable**

**REMANENTES DE CRÉDITO**

**Ejercicio: 2023**

**Página 365**

**Información a fecha: 31/12/2023**

**Unidad monetaria: Euros**

**Clasificación Orgánica 1905 ECONOMÍA, INNOVACIÓN, EMPRESA Y TRABAJO AUTÓNOMO / DIRECCIÓN GENERAL DE EMPLEO, DIÁLOGO SOCIAL Y RELACIONES LABORALES**

**Clasificación Funcional 2411 ACTUACIONES DE PROTECCIÓN Y PROMOCIÓN SOCIAL / EMPLEO / EMPLEO / POLÍTICAS DE EMPLEO**

Clasificación Económica	Denominación	Comprometidos Incorporables	Comprometidos No Incorporables	No Comprometidos Incorporables	No Comprometidos No Incorporables
4.8.0	A FAMILIAS E INSTITUCIONES SIN ANIMO DE LUCRO	0,00	394.007,37	0,00	842.699,72
4.8.0.01	CONTRATACIÓN DESEMPLEADOS INTERÉS GRAL. ENTIDADES SIN FIN DE LUCRO	0,00	22.527,79	0,00	34.702,77
4.8.0.02	INFORMACION, ORIENTACIÓN Y BUSQUEDA EMPLEO	0,00	1.118,55	0,00	0,00
4.8.0.04	ESCUELAS TALLER	0,00	164.778,90	0,00	124.000,00
4.8.0.06	FOM.CONT. COLECTIVOS VULNERABLES	0,00	0,00	0,00	8.250,00
4.8.0.08	INTEGRACIÓN LABORAL PERS.DISCAPACIDAD	0,00	0,00	0,00	10.000,00
4.8.0.09	UNIDADES APOYO CENTROS ESPECIALES EMPLEO	0,00	94.507,13	0,00	35.492,87
4.8.0.10	AY. CONCILIACION Y FOM. IGUALDAD	0,00	0,00	0,00	282.692,79
4.8.0.66	RED DE ECONOMIA ALTERNATIVA Y SOLIDARIA (REAS)	0,00	0,00	0,00	7.393,75
4.8.0.73	CONTRAT. MRR INVESTIGO	0,00	0,00	0,00	221.058,26
4.8.0.76	MRR EMPRENDIMIENTO Y MICROEMPRESA	0,00	0,00	0,00	65.000,00
4.8.0.77	MRR EMPRENDIMIENTO Y MICROEMPRESA EMPLEOS VERDES	0,00	0,00	0,00	44.000,00
4.8.0.78	MRR EMPRENDIMIENTO Y MICROEMPRESA EMPLEO DIGITAL	0,00	0,00	0,00	44.000,00
4.8.0.79	PROYECTOS MRR APOYO MUJERES EN RURAL Y URBANO	0,00	11.075,00	0,00	9.145,00
4.8.0.80	COLECTIVOS VULNERABLES	0,00	0,00	0,00	204.501,03
4.8.0.81	PROYECTO PILOTO ACTIVIDADES COE	0,00	100.000,00	0,00	-247.536,75
6	INVERSIONES REALES	0,00	0,00	0,00	0,00
6.2	INVERSION NUEVA ASOCIADA AL FUNCIONAMIENTO OPERATIVO DE LOS SERVICIOS	0,00	0,00	-23.718,50	0,00
6.2.2	EDIFICIOS Y OTRAS CONSTRUCCIONES	0,00	0,00	-20.980,00	0,00
6.2.2.03	INCORPORACION DE BIENES Y SERVICIOS	0,00	0,00	-20.980,00	0,00
6.2.3	MAQUINARIA, INSTALACIONES Y UTILLAJE	0,00	0,00	933,11	0,00
6.2.3.00	ADQUISICION	0,00	0,00	933,11	0,00
6.2.5	MOBILIARIO Y ENSERES	0,00	0,00	-3.671,61	0,00
6.2.5.00	ADQUISICIÓN	0,00	0,00	-3.671,61	0,00
6.3	INVERSION DE REPOSICION ASOCIADA AL FUNCION. OPERAT. DE LOS SERVICIOS	0,00	0,00	4.000,00	0,00
6.3.3	MAQUINARIA, INSTALACIONES Y UTILLAJE	0,00	0,00	4.000,00	0,00
6.3.3.00	ADQUISICION	0,00	0,00	4.000,00	0,00
6.4	GASTOS DE INVERSIONES DE CARACTER INMATERIAL.	0,00	0,00	19.718,50	0,00
6.4.4	APLICACIONES INFORMATICAS	0,00	0,00	19.718,50	0,00
6.4.4.00	ADQUISICIÓN	0,00	0,00	19.718,50	0,00
<b>Total Orgánico / Funcional</b>	<b>1905 / 2411</b>	<b>0,00</b>	<b>2.317.825,95</b>	<b>0,00</b>	<b>2.262.330,03</b>



Información a fecha: 31/12/2023

Unidad monetaria: Euros

Clasificación Orgánica 1905 ECONOMÍA, INNOVACIÓN, EMPRESA Y TRABAJO AUTÓNOMO / DIRECCIÓN GENERAL DE EMPLEO, DIÁLOGO SOCIAL Y RELACIONES LABORALES

Clasificación Funcional 42141 ACTUACIONES DE CARÁCTER ECONÓMICO / EMPRESA, INDUSTRIA Y ENERGIA / EMPRESA / RELACIONES Y PREVENCIÓN DE RIESGOS LABORALES / DIALOGO SOCIAL, RELACIONES LABORALES Y ECONOMÍA SOCIAL

Clasificación Económica	Denominación	Comprometidos Incorporables	Comprometidos No Incorporables	No Comprometidos Incorporables	No Comprometidos No Incorporables
1	GASTOS DE PERSONAL	0,00	0,00	0,00	15.305,71
1.0	ALTOS CARGOS	0,00	0,00	0,00	-28.416,78
1.0.0	RETRIBUCIONES BÁSICAS Y OTRAS REMUNERACIONES DE ALTOS CARGOS	0,00	0,00	0,00	-28.416,78
1.0.0.00	RETRIBUCIONES BÁSICAS	0,00	0,00	0,00	-8.782,06
1.0.0.01	OTRAS REMUNERACIONES	0,00	0,00	0,00	-19.634,72
1.2	FUNCIONARIOS	0,00	0,00	0,00	30.572,62
1.2.0	RETRIBUCIONES BÁSICAS	0,00	0,00	0,00	30.572,62
1.2.0.00	SUELDO Y PAGAS EXTRAORDINARIAS	0,00	0,00	0,00	32.471,90
1.2.0.05	TRIENIOS	0,00	0,00	0,00	-1.899,28
1.5	INCENTIVOS AL RENDIMIENTO	0,00	0,00	0,00	-2.155,84
1.5.0	PRODUCTIVIDAD	0,00	0,00	0,00	-2.155,84
1.5.0.00	PRODUCTIVIDAD	0,00	0,00	0,00	-2.155,84
1.6	CUOTAS, PRESTACIONES Y GASTOS SOCIALES A CARGO DEL EMPLEADOR	0,00	0,00	0,00	15.305,71
1.6.0	CUOTAS SOCIALES	0,00	0,00	0,00	15.305,71
1.6.0.00	SEGURIDAD SOCIAL	0,00	0,00	0,00	15.305,71
2	GASTOS EN BIENES CORRIENTES Y SERVICIOS	0,00	79.109,47	0,00	2.976,60
2.2	MATERIAL, SUMINISTROS Y OTROS	0,00	79.109,47	0,00	2.976,60
2.2.0	MATERIAL DE OFICINA	0,00	10.808,61	0,00	-9.010,77
2.2.0.00	ORDINARIO NO INVENTARIABLE	0,00	10.656,95	0,00	-9.010,77
2.2.0.02	MATERIAL INFORMÁTICO NO INVENTARIABLE	0,00	151,66	0,00	0,00
2.2.1	SUMINISTROS	0,00	44.957,12	0,00	-21.382,24
2.2.1.00	ENERGIA ELECTRICA	0,00	44.957,12	0,00	-21.382,24
2.2.1.01	AGUA	0,00	0,00	0,00	-142,77
2.2.1.03	COMBUSTIBLES Y CARBURANTES	0,00	0,00	0,00	142,77
2.2.2	COMUNICACIONES	0,00	21.950,39	0,00	-24.188,41
2.2.2.01	POSTALES	0,00	21.950,39	0,00	-24.188,41
2.2.5	TRIBUTOS	0,00	0,00	0,00	-188,43
2.2.5.01	AUTONOMICAS	0,00	0,00	0,00	-188,43
2.2.6	GASTOS DIVERSOS	0,00	0,00	0,00	7.246,43
2.2.6.02	PUBLICIDAD Y PROPAGANDA	0,00	0,00	0,00	188,43
2.2.6.03	JURÍDICOS, CONTENCIOSOS	0,00	0,00	0,00	-842,00
2.2.6.12	ARBITAJES EN MATERIA LABORAL	0,00	0,00	0,00	7.900,00
2.2.7	TRABAJOS REALIZADOS POR OTRAS EMPRESAS	0,00	1.393,35	0,00	50.500,02



Gobierno  
de La  
Rioja

Hacienda Gob.Pub. S.D. y P.G.

SICAP - Sistema de Información Contable

REMANENTES DE CRÉDITO

Ejercicio: 2023

Página 367

Información a fecha: 31/12/2023

Unidad monetaria: Euros

Clasificación Orgánica 1905 ECONOMÍA, INNOVACIÓN, EMPRESA Y TRABAJO AUTÓNOMO / DIRECCIÓN GENERAL DE EMPLEO, DIÁLOGO SOCIAL Y RELACIONES LABORALES

Clasificación Funcional 42141 ACTUACIONES DE CARÁCTER ECONÓMICO / EMPRESA, INDUSTRIA Y ENERGIA / EMPRESA / RELACIONES Y PREVENCIÓN DE RIESGOS LABORALES / DIALOGO SOCIAL, RELACIONES LABORALES Y ECONOMÍA SOCIAL

Clasificación Económica	Denominación	Comprometidos Incorporables	Comprometidos No Incorporables	No Comprometidos Incorporables	No Comprometidos No Incorporables
2.2.7.00	LIMPIEZA Y ASEO	0,00	854,69	0,00	1.110,77
2.2.7.01	SEGURIDAD	0,00	538,66	0,00	2.903,20
2.2.7.21	PROGRAMAS DE INTERVENCIÓN Y SENSIBILIZACIÓN SOCIAL	0,00	0,00	0,00	45.570,65
2.2.7.99	OTROS	0,00	0,00	0,00	915,40
4	TRANSFERENCIAS CORRIENTES	0,00	0,00	0,00	15.328,12
4.8	A FAMILIAS E INSTITUCIONES SIN FINES DE LUCRO	0,00	0,00	0,00	15.328,12
4.8.1	X	0,00	0,00	0,00	15.328,12
4.8.1.04	CCOO - ACCIONES INTERÉS SOCIOLABORAL Y SALUD LABORAL	0,00	0,00	0,00	15.328,12
7	TRANSFERENCIAS DE CAPITAL	20.000,00	0,00	0,00	0,00
7.8	A FAMILIAS E INSTITUCIONES SIN FINES DE LUCRO	20.000,00	0,00	0,00	0,00
7.8.3	X	20.000,00	0,00	0,00	0,00
7.8.3.00	FUND. PRIVA. TRIBUNAL LABORAL DE LA RIOJA. INMOVILIZADO	20.000,00	0,00	0,00	0,00
<b>Total Orgánico / Funcional</b>	<b>1905 / 42141</b>	<b>20.000,00</b>	<b>79.109,47</b>	<b>0,00</b>	<b>33.610,43</b>




Información a fecha: 31/12/2023

Unidad monetaria: Euros

Clasificación Orgánica 1905 ECONOMÍA, INNOVACIÓN, EMPRESA Y TRABAJO AUTÓNOMO / DIRECCIÓN GENERAL DE EMPLEO, DIÁLOGO SOCIAL Y RELACIONES LABORALES

Clasificación Funcional 42142 ACTUACIONES DE CARÁCTER ECONÓMICO / EMPRESA, INDUSTRIA Y ENERGIA / EMPRESA / RELACIONES Y PREVENCIÓN DE RIESGOS LABORALES / SALUD LABORAL

Clasificación Económica	Denominación	Comprometidos Incorporables	Comprometidos No Incorporables	No Comprometidos Incorporables	No Comprometidos No Incorporables
1	GASTOS DE PERSONAL	0,00	0,00	0,00	19.296,49
1.2	FUNCIONARIOS	0,00	0,00	0,00	2.513,68
1.2.1	RETRIBUCIONES COMPLEMENTARIAS	0,00	0,00	0,00	2.513,68
1.2.1.01	COMPLEMENTO ESPECÍFICO	0,00	0,00	0,00	4.982,55
1.2.1.04	OTRAS REMUNERACIONES	0,00	0,00	0,00	-2.468,87
1.5	INCENTIVOS AL RENDIMIENTO	0,00	0,00	0,00	-2.513,68
1.5.0	PRODUCTIVIDAD	0,00	0,00	0,00	-2.513,68
1.5.0.00	PRODUCTIVIDAD	0,00	0,00	0,00	-2.513,68
1.6	CUOTAS, PRESTACIONES Y GASTOS SOCIALES A CARGO DEL EMPLEADOR	0,00	0,00	0,00	19.296,49
1.6.0	CUOTAS SOCIALES	0,00	0,00	0,00	19.296,49
1.6.0.00	SEGURIDAD SOCIAL	0,00	0,00	0,00	19.296,49
2	GASTOS EN BIENES CORRIENTES Y SERVICIOS	0,00	2.268,40	0,00	-336,67
2.2	MATERIAL, SUMINISTROS Y OTROS	0,00	2.268,40	0,00	-336,67
2.2.0	MATERIAL DE OFICINA	0,00	0,00	0,00	-336,67
2.2.0.00	ORDINARIO NO INVENTARIABLE	0,00	0,00	0,00	-336,67
2.2.1	SUMINISTROS	0,00	2.268,40	0,00	0,00
2.2.1.07	MATERIALES ESPECIALES	0,00	2.268,40	0,00	-768,40
2.2.1.23	CALZADO	0,00	0,00	0,00	768,40
4	TRANSFERENCIAS CORRIENTES	0,00	0,00	0,00	77.567,48
4.8	A FAMILIAS E INSTITUCIONES SIN FINES DE LUCRO	0,00	0,00	0,00	77.567,48
4.8.1	X	0,00	0,00	0,00	57.117,44
4.8.1.08	UGT DELEGADOS TERRITORIALES PREVENCIÓN RIESGOS LABORALES	0,00	0,00	0,00	15.520,78
4.8.1.09	CCOO DELEGADOS TERRITORIALES PREVENCIÓN RIESGOS LABORALES	0,00	0,00	0,00	15.908,41
4.8.1.10	CCOO. AGENTES DE IGUALDAD EN EL MUNDO LABORAL	0,00	0,00	0,00	3.939,35
4.8.1.11	UGT AGENTES DE IGUALDAD EN EL MUNDO LABORAL	0,00	0,00	0,00	21.748,90
4.8.2	X	0,00	0,00	0,00	20.450,04
4.8.2.02	FER DELEGADOS TERRITORIALES PREVENCIÓN RIESGOS LABORALES	0,00	0,00	0,00	20.450,04
<b>Total Orgánico / Funcional</b>	<b>1905 / 42142</b>	<b>0,00</b>	<b>2.268,40</b>	<b>0,00</b>	<b>96.527,30</b>



**Información a fecha: 31/12/2023**

**Unidad monetaria: Euros**

**Clasificación Orgánica 1907 ECONOMÍA, INNOVACIÓN, EMPRESA Y TRABAJO AUTÓNOMO / DIRECCIÓN GENERAL DE TURISMO**

**Clasificación Funcional 4311 ACTUACIONES DE CARÁCTER ECONÓMICO / TURISMO / TURISMO / PROMOCIÓN TURÍSTICA**

Clasificación Económica	Denominación	Comprometidos Incorporables	Comprometidos No Incorporables	No Comprometidos Incorporables	No Comprometidos No Incorporables
1	GASTOS DE PERSONAL	0,00	0,00	0,00	0,00
1.2	FUNCIONARIOS	0,00	0,00	0,00	907,84
1.2.1	RETRIBUCIONES COMPLEMENTARIAS	0,00	0,00	0,00	907,84
1.2.1.01	COMPLEMENTO ESPECÍFICO	0,00	0,00	0,00	3.841,79
1.2.1.04	OTRAS REMUNERACIONES	0,00	0,00	0,00	-2.933,95
1.5	INCENTIVOS AL RENDIMIENTO	0,00	0,00	0,00	-907,84
1.5.0	PRODUCTIVIDAD	0,00	0,00	0,00	-907,84
1.5.0.00	PRODUCTIVIDAD	0,00	0,00	0,00	-907,84
2	GASTOS EN BIENES CORRIENTES Y SERVICIOS	0,00	22.574,45	0,00	-0,00
2.2	MATERIAL, SUMINISTROS Y OTROS	0,00	22.574,45	0,00	-0,00
2.2.0	MATERIAL DE OFICINA	0,00	2.296,46	0,00	-591,99
2.2.0.00	ORDINARIO NO INVENTARIABLE	0,00	1.736,90	0,00	0,00
2.2.0.02	MATERIAL INFORMÁTICO NO INVENTARIABLE	0,00	559,56	0,00	-591,99
2.2.1	SUMINISTROS	0,00	20.277,99	0,00	-25.258,91
2.2.1.00	ENERGÍA ELÉCTRICA	0,00	20.277,99	0,00	-25.221,53
2.2.1.01	AGUA	0,00	0,00	0,00	-37,38
2.2.6	GASTOS DIVERSOS	0,00	0,00	0,00	25.850,90
2.2.6.03	JURÍDICOS, CONTENCIOSOS	0,00	0,00	0,00	-2.296,58
2.2.6.99	OTROS	0,00	0,00	0,00	28.147,48
4	TRANSFERENCIAS CORRIENTES	0,00	0,00	0,00	122.184,74
4.6	A CORPORACIONES LOCALES	0,00	0,00	0,00	23.231,27
4.6.1	A AYUNTAMIENTOS	0,00	0,00	0,00	-117.618,80
4.6.1.00	ACTIVIDADES TURÍSTICAS	0,00	0,00	0,00	-117.618,80
4.6.2	A MANCOMUNIDADES DE MUNICIPIOS	0,00	0,00	0,00	140.850,07
4.6.2.00	ACTIVIDADES TURÍSTICAS	0,00	0,00	0,00	140.850,07
4.7	A EMPRESAS PRIVADAS	0,00	0,00	0,00	62.613,62
4.7.0	A EMPRESAS PRIVADAS	0,00	0,00	0,00	62.613,62
4.7.0.00	A EMPRESAS PRIVADAS	0,00	0,00	0,00	62.613,62
4.8	A FAMILIAS E INSTITUCIONES SIN FINES DE LUCRO	0,00	0,00	0,00	36.339,85
4.8.1	X	0,00	0,00	0,00	36.339,85
4.8.1.00	ASOCIACIONES, FUNDACIONES E INSTITUCIONES SIN FINES DE LUCRO	0,00	0,00	0,00	36.339,85
6	INVERSIONES REALES	8.730,34	0,00	0,00	0,00
6.2	INVERSION NUEVA ASOCIADA AL FUNCIONAMIENTO OPERATIVO DE LOS SERVICIOS	8.730,34	0,00	0,00	0,00



**Gobierno  
de La  
Rioja**

LKCAM220

**Hacienda Gob.Pub. S.D. y P.G.**

**SICAP - Sistema de Información Contable**

**REMANENTES DE CRÉDITO**

**Ejercicio: 2023**

**Página 370**

**Información a fecha: 31/12/2023**

**Unidad monetaria: Euros**

**Clasificación Orgánica 1907 ECONOMÍA, INNOVACIÓN, EMPRESA Y TRABAJO AUTÓNOMO / DIRECCIÓN GENERAL DE TURISMO**

**Clasificación Funcional 4311 ACTUACIONES DE CARÁCTER ECONÓMICO / TURISMO / TURISMO / PROMOCIÓN TURÍSTICA**

Clasificación Económica	Denominación	Comprometidos Incorporables	Comprometidos No Incorporables	No Comprometidos Incorporables	No Comprometidos No Incorporables
6.2.7	PROYECTOS COMPLEJOS	8.730,34	0,00	0,00	0,00
6.2.7.05	ACCIONES COHESIÓN ENTRE DESTINOS LA RIOJA	8.730,34	0,00	0,00	0,00
7	TRANSFERENCIAS DE CAPITAL	0,00	0,00	344.513,62	0,00
7.6	A CORPORACIONES LOCALES	0,00	0,00	314.003,75	0,00
7.6.1	A AYUNTAMIENTOS	0,00	0,00	339.003,75	0,00
7.6.1.00	INVERSIONES TURÍSTICAS	0,00	0,00	339.003,75	0,00
7.6.2	A MANCOMUNIDADES DE MUNICIPIOS	0,00	0,00	-25.000,00	0,00
7.6.2.00	INVERSIONES TURÍSTICAS	0,00	0,00	-25.000,00	0,00
7.7	A EMPRESAS PRIVADAS	0,00	0,00	30.509,87	0,00
7.7.0	A EMPRESAS PRIVADAS	0,00	0,00	30.509,87	0,00
7.7.0.00	A EMPRESAS PRIVADAS	0,00	0,00	30.509,87	0,00
<b>Total Orgánico / Funcional</b>	<b>1907 / 4311</b>	<b>8.730,34</b>	<b>22.574,45</b>	<b>344.513,62</b>	<b>122.184,74</b>



**Gobierno  
de La  
Rioja**

**Hacienda Gob.Pub. S.D. y P.G.**

**SICAP - Sistema de Información Contable**

**REMANENTES DE CRÉDITO**

**Ejercicio: 2023**

**Página 371**

**Información a fecha: 31/12/2023**

**Unidad monetaria: Euros**

**Clasificación Orgánica 1907 ECONOMÍA, INNOVACIÓN, EMPRESA Y TRABAJO AUTÓNOMO / DIRECCIÓN GENERAL DE TURISMO**

**Clasificación Funcional 4312 ACTUACIONES DE CARÁCTER ECONÓMICO / TURISMO / TURISMO / INFRAESTRUCTURAS TURÍSTICAS**

Clasificación Económica	Denominación	Comprometidos Incorporables	Comprometidos No Incorporables	No Comprometidos Incorporables	No Comprometidos No Incorporables
2	GASTOS EN BIENES CORRIENTES Y SERVICIOS	0,00	24.926,94	0,00	65,13
2.2	MATERIAL, SUMINISTROS Y OTROS	0,00	24.926,94	0,00	65,13
2.2.1	SUMINISTROS	0,00	0,00	0,00	12.497,62
2.2.1.00	ENERGIA ELECTRICA	0,00	0,00	0,00	12.497,62
2.2.7	TRABAJOS REALIZADOS POR OTRAS EMPRESAS	0,00	24.926,94	0,00	-12.432,49
2.2.7.00	LIMPIEZA Y ASEO	0,00	11.490,00	0,00	-3.503,48
2.2.7.01	SEGURIDAD	0,00	13.436,94	0,00	-1.436,94
2.2.7.99	OTROS	0,00	0,00	0,00	-7.492,07
6	INVERSIONES REALES	0,00	0,00	0,00	0,00
6.3	INVERSION DE REPOSICION ASOCIADA AL FUNCION. OPERAT. DE LOS SERVICIOS	0,00	0,00	-72.502,50	0,00
6.3.2	EDIFICIOS Y OTRAS CONSTRUCCIONES	0,00	0,00	-72.502,50	0,00
6.3.2.01	CONSTRUCCION	0,00	0,00	-72.502,50	0,00
6.3.3	MAQUINARIA, INSTALACIONES Y UTILLAJE	0,00	0,00	0,00	0,00
6.3.3.00	ADQUISICION	0,00	0,00	-10.672,63	0,00
6.3.3.03	INCORPORACION DE BIENES Y SERVICIOS	0,00	0,00	10.672,63	0,00
6.6	INVERSIONES GESTIONADAS PARA OTROS ENTES	0,00	0,00	72.502,50	0,00
6.6.1	INFRAESTRUCTURAS Y BIENES DESTINADOS AL USO GENERAL	0,00	0,00	72.502,50	0,00
6.6.1.01	CONSTRUCCION	0,00	0,00	24.000,00	0,00
6.6.1.03	INCORPORACION DE BIENES Y SERVICIOS	0,00	0,00	48.502,50	0,00
<b>Total Orgánico / Funcional</b>	<b>1907 / 4312</b>	<b>0,00</b>	<b>24.926,94</b>	<b>0,00</b>	<b>65,13</b>






**Información a fecha: 31/12/2023**

**Unidad monetaria: Euros**

**Clasificación Orgánica 1908 ECONOMÍA, INNOVACIÓN, EMPRESA Y TRABAJO AUTÓNOMO / DIRECCIÓN GENERAL PARA EL AVANCE DIGITAL**

**Clasificación Funcional 46131 ACTUACIONES DE CARÁCTER ECONÓMICO / INVESTIGACION, DESARROLLO E INNOVACION / INVESTIGACIÓN, DESARROLLO E INNOVACIÓN / SOCIEDAD DIGITAL / E. ADMINISTRACIÓN**

Clasificación Económica	Denominación	Comprometidos Incorporables	Comprometidos No Incorporables	No Comprometidos Incorporables	No Comprometidos No Incorporables
1	GASTOS DE PERSONAL	0,00	0,00	0,00	0,00
1.2	FUNCIONARIOS	0,00	0,00	0,00	31.589,19
1.2.1	RETRIBUCIONES COMPLEMENTARIAS	0,00	0,00	0,00	31.589,19
1.2.1.01	COMPLEMENTO ESPECÍFICO	0,00	0,00	0,00	33.282,87
1.2.1.04	OTRAS REMUNERACIONES	0,00	0,00	0,00	-1.693,68
1.3	LABORALES	0,00	0,00	0,00	0,00
1.3.1	LABORAL TEMPORAL	0,00	0,00	0,00	0,00
1.3.1.00	RETRIBUCIONES BÁSICAS	0,00	0,00	0,00	9.684,72
1.3.1.01	OTRAS REMUNERACIONES	0,00	0,00	0,00	-9.684,72
1.5	INCENTIVOS AL RENDIMIENTO	0,00	0,00	0,00	-31.589,19
1.5.0	PRODUCTIVIDAD	0,00	0,00	0,00	-31.589,19
1.5.0.00	PRODUCTIVIDAD	0,00	0,00	0,00	-31.589,19
2	GASTOS EN BIENES CORRIENTES Y SERVICIOS	0,00	1.549.259,26	0,00	-715.276,41
2.1	REPARACIONES, MANTENIMIENTO Y CONSERVACION	0,00	18.625,63	0,00	-42.159,42
2.1.1	BIENES DESTINADOS AL USO GENERAL	0,00	18.625,63	0,00	-42.045,76
2.1.1.00	INMOVILIZADO PROPIO	0,00	18.625,63	0,00	-42.045,76
2.1.4	ELEMENTOS DE TRANSPORTE	0,00	0,00	0,00	-113,66
2.1.4.00	INMOVILIZADO PROPIO	0,00	0,00	0,00	-113,66
2.2	MATERIAL, SUMINISTROS Y OTROS	0,00	1.530.633,63	0,00	-673.116,99
2.2.0	MATERIAL DE OFICINA	0,00	3.606,39	0,00	-31.645,33
2.2.0.00	ORDINARIO NO INVENTARIABLE	0,00	3.606,39	0,00	0,00
2.2.0.01	PRENSA, REVISTAS, LIBROS Y OTRAS PUBLICACIONES	0,00	0,00	0,00	-5.155,50
2.2.0.02	MATERIAL INFORMÁTICO NO INVENTARIABLE	0,00	0,00	0,00	-26.489,83
2.2.1	SUMINISTROS	0,00	11.543,45	0,00	-2.680,80
2.2.1.00	ENERGIA ELECTRICA	0,00	8.862,65	0,00	0,00
2.2.1.07	MATERIALES ESPECIALES	0,00	2.680,80	0,00	-2.680,80
2.2.2	COMUNICACIONES	0,00	0,04	0,00	0,00
2.2.2.00	TELEFONICAS	0,00	0,04	0,00	0,00
2.2.5	TRIBUTOS	0,00	0,00	0,00	-215,13
2.2.5.00	LOCALES	0,00	0,00	0,00	-215,13
2.2.6	GASTOS DIVERSOS	0,00	244.014,78	0,00	0,00
2.2.6.06	REUNIONES, CONFERENCIAS Y CURSOS	0,00	244.014,78	0,00	0,00
2.2.7	TRABAJOS REALIZADOS POR OTRAS EMPRESAS	0,00	1.271.468,97	0,00	-638.575,73



**Gobierno  
de La  
Rioja**

LKCAM220

**Hacienda Gob.Pub. S.D. y P.G.**

**SICAP - Sistema de Información Contable**

**REMANENTES DE CRÉDITO**

**Ejercicio: 2023**

**Página 373**


**Información a fecha: 31/12/2023**

**Unidad monetaria: Euros**

**Clasificación Orgánica 1908 ECONOMÍA, INNOVACIÓN, EMPRESA Y TRABAJO AUTÓNOMO / DIRECCIÓN GENERAL PARA EL AVANCE DIGITAL**

**Clasificación Funcional 46131 ACTUACIONES DE CARÁCTER ECONÓMICO / INVESTIGACION, DESARROLLO E INNOVACION / INVESTIGACIÓN, DESARROLLO E INNOVACIÓN / SOCIEDAD DIGITAL / E. ADMINISTRACIÓN**

Clasificación Económica	Denominación	Comprometidos Incorporables	Comprometidos No Incorporables	No Comprometidos Incorporables	No Comprometidos No Incorporables
2.2.7.00	LIMPIEZA Y ASEO	0,00	0,00	0,00	215,13
2.2.7.04	CUSTODIA, DEPÓSITOS Y ALMACENAJE	0,00	0,00	0,00	-13.612,49
2.2.7.06	ESTUDIOS Y TRABAJOS TÉCNICOS	0,00	311.927,59	0,00	-366.175,81
2.2.7.07	SERVICIOS DE CARACTER INFORMÁTICO	0,00	957.957,89	0,00	-259.002,56
2.2.7.31	TELEVISIÓN DIGITAL	0,00	0,03	0,00	0,00
2.2.7.99	OTROS	0,00	1.583,46	0,00	0,00
6	INVERSIONES REALES	1.843.968,51	0,00	3.894.980,49	0,00
6.2	INVERSION NUEVA ASOCIADA AL FUNCIONAMIENTO OPERATIVO DE LOS SERVICIOS	189.904,82	0,00	1.843.764,41	0,00
6.2.3	MAQUINARIA, INSTALACIONES Y UTILLAJE	189.904,79	0,00	74.389,02	0,00
6.2.3.00	ADQUISICION	189.904,79	0,00	74.389,02	0,00
6.2.6	EQUIPOS PARA PROCESOS DE INFORMACION	0,03	0,00	-385.849,61	0,00
6.2.6.00	ADQUISICION	0,03	0,00	-385.849,61	0,00
6.2.7	PROYECTOS COMPLEJOS	0,00	0,00	2.155.225,00	0,00
6.2.7.04	PLAN DE TRANSFORMACION DE LA RIOJA	0,00	0,00	2.155.225,00	0,00
6.3	INVERSION DE REPOSICION ASOCIADA AL FUNCION. OPERAT. DE LOS SERVICIOS	251.154,15	0,00	-62.910,17	0,00
6.3.6	EQUIPOS PARA PROCESOS DE INFORMACION	251.154,15	0,00	-62.910,17	0,00
6.3.6.00	ADQUISICION	251.154,15	0,00	-62.910,17	0,00
6.4	GASTOS DE INVERSIONES DE CARACTER INMATERIAL.	1.402.909,54	0,00	2.114.126,25	0,00
6.4.4	APLICACIONES INFORMATICAS	1.402.909,54	0,00	2.114.126,25	0,00
6.4.4.00	ADQUISICION	1.207.425,70	0,00	2.157.488,10	0,00
6.4.4.03	INCORPORACION DE BIENES Y SERVICIOS	195.483,84	0,00	-43.361,85	0,00
7	TRANSFERENCIAS DE CAPITAL	182.770,59	0,00	673.263,91	0,00
7.0	A LA ADMON.GENERAL DE LA COMUNIDAD AUTONOMA DE LA RIOJA	0,00	0,00	80.000,00	0,00
7.0.0	A LA ADMINISTRACIÓN GENERAL DE LA COMUNIDAD AUTÓNOMA DE LA RIOJA	0,00	0,00	80.000,00	0,00
7.0.0.01	MRR.AVANCE DIGITAL EMISIÓN BONOS DIGITALES-COLECTIVOS VULNERABLES	0,00	0,00	80.000,00	0,00
7.7	A EMPRESAS PRIVADAS	167.650,59	0,00	56.383,91	0,00
7.7.0	A EMPRESAS PRIVADAS	167.650,59	0,00	56.383,91	0,00
7.7.0.00	MRR.AVANCE DIGITAL CONECTIVIDAD POLÍGONOS INDUSTRIALES Y CENTROS LOGÍSTICOS	167.650,59	0,00	56.383,91	0,00
7.8	A FAMILIAS E INSTITUCIONES SIN FINES DE LUCRO	15.120,00	0,00	536.880,00	0,00
7.8.0	A FAMILIAS E INSTITUCIONES SIN ANIMO DE LUCRO	15.120,00	0,00	536.880,00	0,00
7.8.0.00	MRR AVANCE DIGITAL MEJORA INFRAESTRUCTURAS TELECOMUNICACIONES-EDIFICIOS	15.120,00	0,00	536.880,00	0,00
<b>Total Orgánico / Funcional</b>	<b>1908 / 46131</b>	<b>2.026.739,10</b>	<b>1.549.259,26</b>	<b>4.568.244,40</b>	<b>-715.276,41</b>



Gobierno  
de La  
Rioja

Hacienda Gob.Pub. S.D. y P.G.

SICAP - Sistema de Información Contable

REMANENTES DE CRÉDITO

Ejercicio: 2023

Página 374

Información a fecha: 31/12/2023

Unidad monetaria: Euros

Clasificación Orgánica 1908 ECONOMÍA, INNOVACIÓN, EMPRESA Y TRABAJO AUTÓNOMO / DIRECCIÓN GENERAL PARA EL AVANCE DIGITAL

Clasificación Funcional 46132 ACTUACIONES DE CARÁCTER ECONÓMICO / INVESTIGACION, DESARROLLO E INNOVACION / INVESTIGACIÓN, DESARROLLO E INNOVACIÓN / SOCIEDAD DIGITAL / E. SALUD

Clasificación Económica	Denominación	Comprometidos Incorporables	Comprometidos No Incorporables	No Comprometidos Incorporables	No Comprometidos No Incorporables
2	GASTOS EN BIENES CORRIENTES Y SERVICIOS	0,00	0,12	0,00	-59.096,55
2.2	MATERIAL, SUMINISTROS Y OTROS	0,00	0,12	0,00	-59.096,55
2.2.2	COMUNICACIONES	0,00	0,12	0,00	0,00
2.2.2.00	TELEFONICAS	0,00	0,12	0,00	0,00
2.2.7	TRABAJOS REALIZADOS POR OTRAS EMPRESAS	0,00	0,00	0,00	-59.096,55
2.2.7.07	SERVICIOS DE CARACTER INFORMÁTICO	0,00	0,00	0,00	-59.096,55
6	INVERSIONES REALES	71.995,00	0,00	-71.995,00	0,00
6.4	GASTOS DE INVERSIONES DE CARACTER INMATERIAL.	71.995,00	0,00	-71.995,00	0,00
6.4.4	APLICACIONES INFORMATICAS	71.995,00	0,00	-71.995,00	0,00
6.4.4.00	ADQUISICION	71.995,00	0,00	-71.995,00	0,00
<b>Total Orgánico / Funcional</b>	<b>1908 / 46132</b>	<b>71.995,00</b>	<b>0,12</b>	<b>-71.995,00</b>	<b>-59.096,55</b>



**Gobierno  
de La  
Rioja**

LKCAM220

**Hacienda Gob.Pub. S.D. y P.G.**

**SICAP - Sistema de Información Contable**

**REMANENTES DE CRÉDITO**

**Ejercicio: 2023**

**Página 375**


**Información a fecha: 31/12/2023**

**Unidad monetaria: Euros**

**Clasificación Orgánica 1908 ECONOMÍA, INNOVACIÓN, EMPRESA Y TRABAJO AUTÓNOMO / DIRECCIÓN GENERAL PARA EL AVANCE DIGITAL**

**Clasificación Funcional 46133 ACTUACIONES DE CARÁCTER ECONÓMICO / INVESTIGACION, DESARROLLO E INNOVACION / INVESTIGACIÓN, DESARROLLO E INNOVACIÓN / SOCIEDAD DIGITAL / E. EDUCACIÓN**

Clasificación Económica	Denominación	Comprometidos Incorporables	Comprometidos No Incorporables	No Comprometidos Incorporables	No Comprometidos No Incorporables
6	INVERSIONES REALES	297,09	0,00	0,00	0,00
6.3	INVERSION DE REPOSICION ASOCIADA AL FUNCION. OPERAT. DE LOS SERVICIOS	297,09	0,00	0,00	0,00
6.3.6	EQUIPOS PARA PROCESOS DE INFORMACION	297,09	0,00	0,00	0,00
6.3.6.00	ADQUISICION	297,09	0,00	0,00	0,00
<b>Total Orgánico / Funcional</b>	<b>1908 / 46133</b>	<b>297,09</b>	<b>0,00</b>	<b>0,00</b>	<b>0,00</b>



**Información a fecha: 31/12/2023**

**Unidad monetaria: Euros**

**Clasificación Orgánica 2001 SERVICIOS SOCIALES Y GOBERNANZA PÚBLICA / SECRETARÍA GENERAL TÉCNICA**

**Clasificación Funcional 2311 ACTUACIONES DE PROTECCIÓN Y PROMOCIÓN SOCIAL / SERVICIOS SOCIALES / GESTIÓN DE SERVICIOS SOCIALES / ADMINISTRACIÓN GENERAL DE SERVICIOS SOCIALES**

Clasificación Económica	Denominación	Comprometidos Incorporables	Comprometidos No Incorporables	No Comprometidos Incorporables	No Comprometidos No Incorporables
1	GASTOS DE PERSONAL	0,00	0,00	0,00	-0,00
1.2	FUNCIONARIOS	0,00	0,00	0,00	53.900,61
1.2.1	RETRIBUCIONES COMPLEMENTARIAS	0,00	0,00	0,00	53.900,61
1.2.1.01	COMPLEMENTO ESPECÍFICO	0,00	0,00	0,00	68.984,23
1.2.1.04	OTRAS REMUNERACIONES	0,00	0,00	0,00	-15.083,62
1.3	LABORALES	0,00	0,00	0,00	-49.257,19
1.3.1	LABORAL TEMPORAL	0,00	0,00	0,00	-49.257,19
1.3.1.00	RETRIBUCIONES BÁSICAS	0,00	0,00	0,00	-27.130,69
1.3.1.01	OTRAS REMUNERACIONES	0,00	0,00	0,00	-22.126,50
1.5	INCENTIVOS AL RENDIMIENTO	0,00	0,00	0,00	-4.643,42
1.5.0	PRODUCTIVIDAD	0,00	0,00	0,00	-4.643,42
1.5.0.00	PRODUCTIVIDAD	0,00	0,00	0,00	-4.643,42
1.6	CUOTAS, PRESTACIONES Y GASTOS SOCIALES A CARGO DEL EMPLEADOR	0,00	0,00	0,00	0,00
1.6.0	CUOTAS SOCIALES	0,00	0,00	0,00	0,00
1.6.0.00	SEGURIDAD SOCIAL	0,00	0,00	0,00	0,00
2	GASTOS EN BIENES CORRIENTES Y SERVICIOS	0,00	202.458,74	0,00	39,67
2.2	MATERIAL, SUMINISTROS Y OTROS	0,00	202.458,74	0,00	39,67
2.2.0	MATERIAL DE OFICINA	0,00	31.413,79	0,00	-5.966,33
2.2.0.00	ORDINARIO NO INVENTARIABLE	0,00	31.413,79	0,00	-5.966,33
2.2.1	SUMINISTROS	0,00	78.687,31	0,00	59.806,45
2.2.1.00	ENERGIA ELECTRICA	0,00	47.329,03	0,00	63.761,34
2.2.1.02	GAS	0,00	8.645,78	0,00	0,00
2.2.1.17	OTRO MATERIAL SANITARIO	0,00	22.712,50	0,00	-1.197,06
2.2.1.99	OTROS SUMINISTROS	0,00	0,00	0,00	-2.757,83
2.2.2	COMUNICACIONES	0,00	71.433,86	0,00	0,00
2.2.2.01	POSTALES	0,00	71.433,86	0,00	0,00
2.2.3	TRANSPORTES	0,00	751,86	0,00	0,00
2.2.3.00	TRANSPORTES	0,00	751,86	0,00	0,00
2.2.5	TRIBUTOS	0,00	0,00	0,00	-91,43
2.2.5.01	AUTONOMICAS	0,00	0,00	0,00	-91,43
2.2.6	GASTOS DIVERSOS	0,00	0,00	0,00	-51.966,08
2.2.6.03	JURÍDICOS, CONTENCIOSOS	0,00	0,00	0,00	-52.005,66
2.2.6.99	OTROS	0,00	0,00	0,00	39,58



**Gobierno  
de La  
Rioja**

LKCAM220

**Hacienda Gob.Pub. S.D. y P.G.**

**SICAP - Sistema de Información Contable**

**REMANENTES DE CRÉDITO**

**Ejercicio: 2023**

**Página 377**


**Información a fecha: 31/12/2023**

**Unidad monetaria: Euros**

**Clasificación Orgánica 2001 SERVICIOS SOCIALES Y GOBERNANZA PÚBLICA / SECRETARÍA GENERAL TÉCNICA**

**Clasificación Funcional 2311 ACTUACIONES DE PROTECCIÓN Y PROMOCIÓN SOCIAL / SERVICIOS SOCIALES / GESTIÓN DE SERVICIOS SOCIALES / ADMINISTRACIÓN GENERAL DE SERVICIOS SOCIALES**

Clasificación Económica	Denominación	Comprometidos Incorporables	Comprometidos No Incorporables	No Comprometidos Incorporables	No Comprometidos No Incorporables
2.2.7	TRABAJOS REALIZADOS POR OTRAS EMPRESAS	0,00	20.171,92	0,00	-1.742,94
2.2.7.00	LIMPIEZA Y ASEO	0,00	0,00	0,00	0,09
2.2.7.01	SEGURIDAD	0,00	4.265,27	0,00	0,00
2.2.7.06	ESTUDIOS Y TRABAJOS TÉCNICOS	0,00	0,00	0,00	-865,55
2.2.7.07	SERVICIOS DE CARACTER INFORMÁTICO	0,00	15.906,65	0,00	0,00
2.2.7.99	OTROS	0,00	0,00	0,00	-877,48
4	TRANSFERENCIAS CORRIENTES	0,00	0,00	0,00	540,91
4.4	AL RESTO DEL SECTOR PUBLICO DE LA C.A.R.	0,00	0,00	0,00	540,91
4.4.9	UNIVERSIDADES CAR	0,00	0,00	0,00	540,91
4.4.9.00	UNIVERSIAD DE LA RIOJA. CATEDRA SERVICIOS SOCIALES Y GOBERNANZA	0,00	0,00	0,00	540,91
6	INVERSIONES REALES	166.995,05	0,00	0,00	0,00
6.2	INVERSION NUEVA ASOCIADA AL FUNCIONAMIENTO OPERATIVO DE LOS SERVICIOS	166.995,05	0,00	7.900,82	0,00
6.2.2	EDIFICIOS Y OTRAS CONSTRUCCIONES	0,00	0,00	-2.529,75	0,00
6.2.2.01	CONSTRUCCION	0,00	0,00	-2.529,75	0,00
6.2.3	MAQUINARIA, INSTALACIONES Y UTILLAJE	0,00	0,00	-31.007,48	0,00
6.2.3.03	INCORPORACION DE BIENES Y SERVICIOS	0,00	0,00	-1.875,50	0,00
6.2.3.04	EFICIENCIA ENERGETICA	0,00	0,00	-29.131,98	0,00
6.2.4	ELEMENTOS DE TRANSPORTE	166.995,05	0,00	-332.489,70	0,00
6.2.4.00	ADQUISICION	166.995,05	0,00	-332.489,70	0,00
6.2.5	MOBILIARIO Y ENSERES	0,00	0,00	-40.528,42	0,00
6.2.5.00	ADQUISICION	0,00	0,00	-40.528,42	0,00
6.2.6	EQUIPOS PARA PROCESOS DE INFORMACION	0,00	0,00	33.745,58	0,00
6.2.6.00	ADQUISICION	0,00	0,00	-6.782,84	0,00
6.2.6.03	INCORPORACION DE BIENES Y SERVICIOS	0,00	0,00	40.528,42	0,00
6.2.7	PROYECTOS COMPLEJOS	0,00	0,00	380.710,59	0,00
6.2.7.04	PLAN DE TRANSFORMACIÓN DE LA RIOJA	0,00	0,00	380.710,59	0,00
6.3	INVERSION DE REPOSICION ASOCIADA AL FUNCION. OPERAT. DE LOS SERVICIOS	0,00	0,00	-7.900,82	0,00
6.3.3	MAQUINARIA, INSTALACIONES Y UTILLAJE	0,00	0,00	-4.533,99	0,00
6.3.3.00	ADQUISICION	0,00	0,00	-4.533,99	0,00
6.3.5	MOBILIARIO Y ENSERES	0,00	0,00	-3.366,83	0,00
6.3.5.00	ADQUISICION	0,00	0,00	-3.366,83	0,00
<b>Total Orgánico / Funcional</b>	<b>2001 / 2311</b>	<b>166.995,05</b>	<b>202.458,74</b>	<b>0,00</b>	<b>580,58</b>



**Información a fecha: 31/12/2023**

**Unidad monetaria: Euros**

**Clasificación Orgánica 2002 SERVICIOS SOCIALES Y GOBERNANZA PÚBLICA / D.G. DE JUSTICIA E INTERIOR**

**Clasificación Funcional 1111 SERVICIOS PÚBLICOS BÁSICOS / JUSTICIA / JUSTICIA / JUSTICIA**

Clasificación Económica	Denominación	Comprometidos Incorporables	Comprometidos No Incorporables	No Comprometidos Incorporables	No Comprometidos No Incorporables
1	GASTOS DE PERSONAL	0,00	0,00	0,00	7.475,31
1.2	FUNCIONARIOS	0,00	0,00	0,00	2.956,51
1.2.0	RETRIBUCIONES BÁSICAS	0,00	0,00	0,00	1.725,30
1.2.0.00	SUELDO Y PAGAS EXTRAORDINARIAS	0,00	0,00	0,00	1.725,30
1.2.1	RETRIBUCIONES COMPLEMENTARIAS	0,00	0,00	0,00	1.236,30
1.2.1.01	COMPLEMENTO ESPECÍFICO	0,00	0,00	0,00	7.549,35
1.2.1.04	OTRAS REMUNERACIONES	0,00	0,00	0,00	-6.313,05
1.2.2	RETRIBUCIONES EN ESPECIE	0,00	0,00	0,00	-5,09
1.2.2.00	CASA VIVIENDA	0,00	0,00	0,00	-5,09
1.3	LABORALES	0,00	0,00	0,00	34.381,22
1.3.0	LABORAL FIJO	0,00	0,00	0,00	47.145,40
1.3.0.00	RETRIBUCIONES BÁSICAS	0,00	0,00	0,00	6.986,11
1.3.0.01	OTRAS REMUNERACIONES	0,00	0,00	0,00	40.159,29
1.3.1	LABORAL TEMPORAL	0,00	0,00	0,00	-12.764,18
1.3.1.00	RETRIBUCIONES BÁSICAS	0,00	0,00	0,00	-6.986,11
1.3.1.01	OTRAS REMUNERACIONES	0,00	0,00	0,00	-5.778,07
1.5	INCENTIVOS AL RENDIMIENTO	0,00	0,00	0,00	-1.236,30
1.5.0	PRODUCTIVIDAD	0,00	0,00	0,00	-1.236,30
1.5.0.00	PRODUCTIVIDAD	0,00	0,00	0,00	-1.236,30
1.6	CUOTAS, PRESTACIONES Y GASTOS SOCIALES A CARGO DEL EMPLEADOR	0,00	0,00	0,00	-28.626,12
1.6.0	CUOTAS SOCIALES	0,00	0,00	0,00	-26.905,91
1.6.0.00	SEGURIDAD SOCIAL	0,00	0,00	0,00	-26.905,91
1.6.2	GASTOS SOCIALES DE FUNCIONARIOS Y PERSONAL NO LABORAL	0,00	0,00	0,00	-1.720,21
1.6.2.00	FORMACIÓN Y PERFECCIONAMIENTO DE PERSONAL	0,00	0,00	0,00	-1.720,21
2	GASTOS EN BIENES CORRIENTES Y SERVICIOS	0,00	827.045,81	0,00	123.489,96
2.1	REPARACIONES, MANTENIMIENTO Y CONSERVACION	0,00	0,06	0,00	0,00
2.1.2	EDIFICIOS Y OTRAS CONSTRUCCIONES	0,00	0,00	0,00	-520,40
2.1.2.00	INMOVILIZADO PROPIO	0,00	0,00	0,00	-520,40
2.1.3	MAQUINARIA, INSTALACION Y UTILLAJE	0,00	0,06	0,00	520,40
2.1.3.00	INMOVILIZADO PROPIO	0,00	0,06	0,00	520,40
2.2	MATERIAL, SUMINISTROS Y OTROS	0,00	827.045,75	0,00	123.489,96
2.2.0	MATERIAL DE OFICINA	0,00	133.946,03	0,00	-80.555,30
2.2.0.00	ORDINARIO NO INVENTARIABLE	0,00	115.250,62	0,00	-68.018,69



**Información a fecha: 31/12/2023**


**Unidad monetaria: Euros**

**Clasificación Orgánica 2002 SERVICIOS SOCIALES Y GOBERNANZA PÚBLICA / D.G. DE JUSTICIA E INTERIOR**

**Clasificación Funcional 1111 SERVICIOS PÚBLICOS BÁSICOS / JUSTICIA / JUSTICIA / JUSTICIA**

Clasificación Económica	Denominación	Comprometidos Incorporables	Comprometidos No Incorporables	No Comprometidos Incorporables	No Comprometidos No Incorporables
2.2.0.01	PRENSA, REVISTAS, LIBROS Y OTRAS PUBLICACIONES	0,00	18.695,41	0,00	-12.836,61
2.2.0.02	MATERIAL INFORMÁTICO NO INVENTARIABLE	0,00	0,00	0,00	300,00
2.2.1	SUMINISTROS	0,00	207.096,81	0,00	66.737,95
2.2.1.00	ENERGIA ELECTRICA	0,00	92.943,43	0,00	25.000,00
2.2.1.01	AGUA	0,00	0,00	0,00	8.000,00
2.2.1.02	GAS	0,00	46.513,58	0,00	60.000,00
2.2.1.04	VESTUARIO	0,00	0,00	0,00	200,00
2.2.1.17	OTRO MATERIAL SANITARIO	0,00	25.336,61	0,00	-9.886,61
2.2.1.23	CALZADO	0,00	0,00	0,00	79,00
2.2.1.99	OTROS SUMINISTROS	0,00	42.303,19	0,00	-16.654,44
2.2.2	COMUNICACIONES	0,00	181.819,36	0,00	-39.081,81
2.2.2.01	POSTALES	0,00	181.819,36	0,00	-39.081,81
2.2.3	TRANSPORTES	0,00	0,00	0,00	4.000,00
2.2.3.00	TRANSPORTES	0,00	0,00	0,00	4.000,00
2.2.5	TRIBUTOS	0,00	0,00	0,00	4.400,00
2.2.5.00	LOCALES	0,00	0,00	0,00	4.000,00
2.2.5.01	AUTONOMICAS	0,00	0,00	0,00	400,00
2.2.6	GASTOS DIVERSOS	0,00	0,00	0,00	55.000,00
2.2.6.06	REUNIONES, CONFERENCIAS Y CURSOS	0,00	0,00	0,00	35.000,00
2.2.6.99	OTROS	0,00	0,00	0,00	20.000,00
2.2.7	TRABAJOS REALIZADOS POR OTRAS EMPRESAS	0,00	304.183,55	0,00	112.989,12
2.2.7.00	LIMPIEZA Y ASEO	0,00	74.942,89	0,00	72.000,00
2.2.7.01	SEGURIDAD	0,00	78.462,50	0,00	-78.228,68
2.2.7.02	VALORACIONES Y PERITAJES	0,00	49.900,59	0,00	25.000,00
2.2.7.05	PROCESOS ELECTORALES	0,00	0,00	0,00	-1.685,53
2.2.7.06	ESTUDIOS Y TRABAJOS TÉCNICOS	0,00	14.880,07	0,00	80.000,06
2.2.7.07	SERVICIOS DE CARACTER INFORMÁTICO	0,00	0,06	0,00	28.118,27
2.2.7.99	OTROS	0,00	85.997,44	0,00	-12.215,00
4	TRANSFERENCIAS CORRIENTES	0,00	51,08	0,00	196.714,99
4.8	A FAMILIAS E INSTITUCIONES SIN FINES DE LUCRO	0,00	51,08	0,00	196.714,99
4.8.1	X	0,00	0,00	0,00	196.714,99
4.8.1.00	COLEGIOS PROFESIONALES. JUSTICIA GRATUITA.TURNO OFICIO	0,00	0,00	0,00	172.180,25
4.8.1.01	COLEGIO OFICIAL DE ABOGADOS DE LA RIOJA MEDIACIÓN Y OTROS	0,00	0,00	0,00	8.507,02





**Gobierno  
de La  
Rioja**

**Hacienda Gob.Pub. S.D. y P.G.**

**SICAP - Sistema de Información Contable**

**REMANENTES DE CRÉDITO**

**Ejercicio: 2023**

**Página 380**

**Información a fecha: 31/12/2023**

**Unidad monetaria: Euros**

**Clasificación Orgánica 2002 SERVICIOS SOCIALES Y GOBERNANZA PÚBLICA / D.G. DE JUSTICIA E INTERIOR**

**Clasificación Funcional 1111 SERVICIOS PÚBLICOS BÁSICOS / JUSTICIA / JUSTICIA / JUSTICIA**

Clasificación Económica	Denominación	Comprometidos Incorporables	Comprometidos No Incorporables	No Comprometidos Incorporables	No Comprometidos No Incorporables
4.8.1.02	COLEGIO OFICIAL DE PSICÓLOGOS DE LA RIOJA MEDIACIÓN Y OTROS	0,00	0,00	0,00	9.039,96
4.8.1.03	C.OFIC.DIPLOMADOS EN TRABAJO SOCIAL Y ASIST.SOC DE LR.MEDIACION Y OTROS	0,00	0,00	0,00	3.520,18
4.8.1.04	COLEGIO OFICIAL DE ECONOMISTAS DE LA RIOJA.MEDIACION Y OTROS	0,00	0,00	0,00	467,58
4.8.1.05	COLEGIO OFICIAL GRADUADOS SOCIALES LA RIOJA MEDIACIÓN Y OTROS	0,00	0,00	0,00	3.000,00
4.8.7	X	0,00	51,08	0,00	0,00
4.8.7.00	BECAS FORMACIÓN JUSTICIA	0,00	51,08	0,00	0,00
6	INVERSIONES REALES	974.272,70	0,00	407.083,89	0,00
6.2	INVERSION NUEVA ASOCIADA AL FUNCIONAMIENTO OPERATIVO DE LOS SERVICIOS	0,00	0,00	-43.121,53	0,00
6.2.5	MOBILIARIO Y ENSERES	0,00	0,00	-25.231,68	0,00
6.2.5.00	ADQUISICION	0,00	0,00	-25.231,68	0,00
6.2.8	X	0,00	0,00	-17.889,85	0,00
6.2.8.00	EQUIPAMIENTO ELEMENTOS AUDIOVISUALES	0,00	0,00	-17.889,85	0,00
6.3	INVERSION DE REPOSICION ASOCIADA AL FUNCION. OPERAT. DE LOS SERVICIOS	602.908,01	0,00	78.840,73	0,00
6.3.2	EDIFICIOS Y OTRAS CONSTRUCCIONES	602.908,01	0,00	84.467,40	0,00
6.3.2.00	ADQUISICION	0,00	0,00	-3.781,08	0,00
6.3.2.01	CONSTRUCCION	554.830,63	0,00	183.743,51	0,00
6.3.2.03	INCORPORACION DE BIENES Y SERVICIOS	48.077,38	0,00	-95.495,03	0,00
6.3.5	MOBILIARIO Y ENSERES	0,00	0,00	-5.626,67	0,00
6.3.5.00	ADQUISICION	0,00	0,00	-5.626,67	0,00
6.4	GASTOS DE INVERSIONES DE CARACTER INMATERIAL.	371.364,69	0,00	371.364,69	0,00
6.4.8	OTRO INMOVILIZADO INMATERIAL	371.364,69	0,00	371.364,69	0,00
6.4.8.00	ADQUISICION	371.364,69	0,00	371.364,69	0,00
<b>Total Orgánico / Funcional</b>	<b>2002 / 1111</b>	<b>974.272,70</b>	<b>827.096,89</b>	<b>407.083,89</b>	<b>327.680,26</b>




**Información a fecha: 31/12/2023**

**Unidad monetaria: Euros**

**Clasificación Orgánica 2002 SERVICIOS SOCIALES Y GOBERNANZA PÚBLICA / D.G. DE JUSTICIA E INTERIOR**

**Clasificación Funcional 1312 SERVICIOS PÚBLICOS BÁSICOS / SEGURIDAD / SEGURIDAD / INTERIOR**

Clasificación Económica	Denominación	Comprometidos Incorporables	Comprometidos No Incorporables	No Comprometidos Incorporables	No Comprometidos No Incorporables
1	GASTOS DE PERSONAL	0,00	0,00	0,00	-49.901,06
1.0	ALTOS CARGOS	0,00	0,00	0,00	20.570,38
1.0.0	RETRIBUCIONES BÁSICAS Y OTRAS REMUNERACIONES DE ALTOS CARGOS	0,00	0,00	0,00	20.570,38
1.0.0.00	RETRIBUCIONES BÁSICAS	0,00	0,00	0,00	7.066,14
1.0.0.01	OTRAS REMUNERACIONES	0,00	0,00	0,00	13.504,24
1.2	FUNCIONARIOS	0,00	0,00	0,00	-26.973,96
1.2.0	RETRIBUCIONES BÁSICAS	0,00	0,00	0,00	-23.926,65
1.2.0.00	SUELDO Y PAGAS EXTRAORDINARIAS	0,00	0,00	0,00	-23.558,01
1.2.0.05	TRIENIOS	0,00	0,00	0,00	-368,64
1.2.1	RETRIBUCIONES COMPLEMENTARIAS	0,00	0,00	0,00	-3.047,31
1.2.1.00	COMPLEMENTO DE DESTINO	0,00	0,00	0,00	-5.968,73
1.2.1.01	COMPLEMENTO ESPECÍFICO	0,00	0,00	0,00	656,91
1.2.1.04	OTRAS REMUNERACIONES	0,00	0,00	0,00	2.264,51
1.5	INCENTIVOS AL RENDIMIENTO	0,00	0,00	0,00	-2.463,15
1.5.0	PRODUCTIVIDAD	0,00	0,00	0,00	-2.463,15
1.5.0.00	PRODUCTIVIDAD	0,00	0,00	0,00	-2.463,15
1.6	CUOTAS, PRESTACIONES Y GASTOS SOCIALES A CARGO DEL EMPLEADOR	0,00	0,00	0,00	-41.034,33
1.6.0	CUOTAS SOCIALES	0,00	0,00	0,00	-41.034,33
1.6.0.00	SEGURIDAD SOCIAL	0,00	0,00	0,00	-41.034,33
2	GASTOS EN BIENES CORRIENTES Y SERVICIOS	0,00	5.167,74	0,00	0,00
2.2	MATERIAL, SUMINISTROS Y OTROS	0,00	5.167,74	0,00	0,00
2.2.0	MATERIAL DE OFICINA	0,00	5.167,74	0,00	0,00
2.2.0.00	ORDINARIO NO INVENTARIABLE	0,00	5.167,74	0,00	0,00
2.2.5	TRIBUTOS	0,00	0,00	0,00	-24,56
2.2.5.00	LOCALES	0,00	0,00	0,00	-24,56
2.2.6	GASTOS DIVERSOS	0,00	0,00	0,00	24,56
2.2.6.06	REUNIONES, CONFERENCIAS Y CURSOS	0,00	0,00	0,00	24,56
<b>Total Orgánico / Funcional</b>	<b>2002 / 1312</b>	<b>0,00</b>	<b>5.167,74</b>	<b>0,00</b>	<b>-49.901,06</b>



Gobierno  
de La  
Rioja

Hacienda Gob.Pub. S.D. y P.G.

SICAP - Sistema de Información Contable

REMANENTES DE CRÉDITO

Ejercicio: 2023

Página 382

Información a fecha: 31/12/2023

Unidad monetaria: Euros

Clasificación Orgánica 2002 SERVICIOS SOCIALES Y GOBERNANZA PÚBLICA / D.G. DE JUSTICIA E INTERIOR

Clasificación Funcional 2324 ACTUACIONES DE PROTECCIÓN Y PROMOCIÓN SOCIAL / SERVICIOS SOCIALES / ACCIÓN SOCIAL / INFANCIA Y MENORES

Clasificación Económica	Denominación	Comprometidos Incorporables	Comprometidos No Incorporables	No Comprometidos Incorporables	No Comprometidos No Incorporables
2	GASTOS EN BIENES CORRIENTES Y SERVICIOS	0,00	0,00	0,00	101.184,01
2.2	MATERIAL, SUMINISTROS Y OTROS	0,00	0,00	0,00	101.184,01
2.2.1	SUMINISTROS	0,00	0,00	0,00	-80,53
2.2.1.01	AGUA	0,00	0,00	0,00	-80,53
2.2.6	GASTOS DIVERSOS	0,00	0,00	0,00	39.505,38
2.2.6.12	MEDIDAS JUDICIALES MENORES	0,00	0,00	0,00	39.505,38
2.2.7	TRABAJOS REALIZADOS POR OTRAS EMPRESAS	0,00	0,00	0,00	61.759,16
2.2.7.06	ESTUDIOS Y TRABAJOS TÉCNICOS	0,00	0,00	0,00	61.759,16
6	INVERSIONES REALES	63.341,96	0,00	0,04	0,00
6.2	INVERSION NUEVA ASOCIADA AL FUNCIONAMIENTO OPERATIVO DE LOS SERVICIOS	0,00	0,00	10.160,01	0,00
6.2.5	MOBILIARIO Y ENSERES	0,00	0,00	10.160,01	0,00
6.2.5.00	ADQUISICION	0,00	0,00	10.160,01	0,00
6.3	INVERSION DE REPOSICION ASOCIADA AL FUNCION. OPERAT. DE LOS SERVICIOS	63.341,96	0,00	-10.159,97	0,00
6.3.2	EDIFICIOS Y OTRAS CONSTRUCCIONES	63.341,96	0,00	-10.159,97	0,00
6.3.2.01	CONSTRUCCION	63.341,95	0,00	0,04	0,00
6.3.2.03	INCORPORACION DE BIENES Y SERVICIOS	0,01	0,00	-10.160,01	0,00
<b>Total Orgánico / Funcional</b>	<b>2002 / 2324</b>	<b>63.341,96</b>	<b>0,00</b>	<b>0,04</b>	<b>101.184,01</b>




**Información a fecha: 31/12/2023**

**Unidad monetaria: Euros**

**Clasificación Orgánica 200401 SERVICIOS SOCIALES Y GOBERNANZA PÚBLICA / DIRECCIÓN GENERAL DE DEPENDENCIA, DISCAPACIDAD Y MAYORES / SERVICIOS GENERALES**

**Clasificación Funcional 2322 ACTUACIONES DE PROTECCIÓN Y PROMOCIÓN SOCIAL / SERVICIOS SOCIALES / ACCIÓN SOCIAL / MAYORES**

Clasificación Económica	Denominación	Comprometidos Incorporables	Comprometidos No Incorporables	No Comprometidos Incorporables	No Comprometidos No Incorporables
1	GASTOS DE PERSONAL	0,00	0,00	0,00	0,00
1.2	FUNCIONARIOS	0,00	0,00	0,00	25.350,70
1.2.0	RETRIBUCIONES BÁSICAS	0,00	0,00	0,00	23.364,21
1.2.0.00	SUELDO Y PAGAS EXTRAORDINARIAS	0,00	0,00	0,00	26.741,72
1.2.0.05	TRINIOS	0,00	0,00	0,00	-3.377,51
1.2.1	RETRIBUCIONES COMPLEMENTARIAS	0,00	0,00	0,00	1.986,49
1.2.1.01	COMPLEMENTO ESPECÍFICO	0,00	0,00	0,00	3.670,84
1.2.1.04	OTRAS REMUNERACIONES	0,00	0,00	0,00	-1.684,35
1.5	INCENTIVOS AL RENDIMIENTO	0,00	0,00	0,00	-1.986,49
1.5.0	PRODUCTIVIDAD	0,00	0,00	0,00	-1.986,49
1.5.0.00	PRODUCTIVIDAD	0,00	0,00	0,00	-1.986,49
1.6	CUOTAS, PRESTACIONES Y GASTOS SOCIALES A CARGO DEL EMPLEADOR	0,00	0,00	0,00	-23.364,21
1.6.0	CUOTAS SOCIALES	0,00	0,00	0,00	-23.364,21
1.6.0.00	SEGURIDAD SOCIAL	0,00	0,00	0,00	-23.364,21
2	GASTOS EN BIENES CORRIENTES Y SERVICIOS	0,00	521.074,56	0,00	15.602.194,50
2.2	MATERIAL, SUMINISTROS Y OTROS	0,00	521.074,56	0,00	15.602.194,50
2.2.7	TRABAJOS REALIZADOS POR OTRAS EMPRESAS	0,00	521.074,56	0,00	15.602.194,50
2.2.7.00	LIMPIEZA Y ASEO	0,00	0,00	0,00	-1.210,00
2.2.7.24	CENTROS DE DIA	0,00	40.249,40	0,00	-3.715.994,56
2.2.7.25	MAYORES: PLAZAS PÚBLICAS DEPENDENCIA	0,00	480.825,16	0,00	19.267.044,34
2.2.7.29	TELEASISTENCIA	0,00	0,00	0,00	52.794,72
2.2.7.99	OTROS	0,00	0,00	0,00	-440,00
6	INVERSIONES REALES	1.206.366,43	0,00	1.839.128,94	0,00
6.2	INVERSION NUEVA ASOCIADA AL FUNCIONAMIENTO OPERATIVO DE LOS SERVICIOS	929.516,17	0,00	1.865.497,55	0,00
6.2.2	EDIFICIOS Y OTRAS CONSTRUCCIONES	929.516,17	0,00	1.991.616,30	0,00
6.2.2.01	CONSTRUCCION	491.878,12	0,00	2.358.093,89	0,00
6.2.2.03	INCORPORACION DE BIENES Y SERVICIOS	437.638,05	0,00	-366.477,59	0,00
6.2.5	MOBILIARIO Y ENSERES	0,00	0,00	-126.118,75	0,00
6.2.5.00	ADQUISICION	0,00	0,00	-126.118,75	0,00
6.3	INVERSION DE REPOSICION ASOCIADA AL FUNCION. OPERAT. DE LOS SERVICIOS	276.850,26	0,00	-26.368,61	0,00
6.3.2	EDIFICIOS Y OTRAS CONSTRUCCIONES	276.850,26	0,00	-25.086,74	0,00
6.3.2.01	CONSTRUCCION	276.850,26	0,00	-10.331,71	0,00
6.3.2.03	INCORPORACION DE BIENES Y SERVICIOS	0,00	0,00	-14.755,03	0,00



**Gobierno  
de La  
Rioja**

**Hacienda Gob.Pub. S.D. y P.G.**

**SICAP - Sistema de Información Contable**

**REMANENTES DE CRÉDITO**

**Ejercicio: 2023**

**Página 384**

**Información a fecha: 31/12/2023**

**Unidad monetaria: Euros**

**Clasificación Orgánica 200401 SERVICIOS SOCIALES Y GOBERNANZA PÚBLICA / DIRECCIÓN GENERAL DE DEPENDENCIA, DISCAPACIDAD Y MAYORES / SERVICIOS GENERALES**

**Clasificación Funcional 2322 ACTUACIONES DE PROTECCIÓN Y PROMOCIÓN SOCIAL / SERVICIOS SOCIALES / ACCIÓN SOCIAL / MAYORES**

Clasificación Económica	Denominación	Comprometidos Incorporables	Comprometidos No Incorporables	No Comprometidos Incorporables	No Comprometidos No Incorporables
6.3.5	MOBILIARIO Y ENSERES	0,00	0,00	-1.281,87	0,00
6.3.5.00	ADQUISICION	0,00	0,00	-1.281,87	0,00
7	TRANSFERENCIAS DE CAPITAL	4.493.931,94	0,00	-1.839.051,94	0,00
7.6	A CORPORACIONES LOCALES	4.493.931,94	0,00	-1.839.051,94	0,00
7.6.1	A AYUNTAMIENTOS	4.493.931,94	0,00	-1.839.051,94	0,00
7.6.1.00	A AYUNTAMIENTOS	4.493.931,94	0,00	-1.839.051,94	0,00
<b>Total Orgánico / Funcional</b>	<b>200401 / 2322</b>	<b>5.700.298,37</b>	<b>521.074,56</b>	<b>77,00</b>	<b>15.602.194,50</b>



**Información a fecha: 31/12/2023**

**Unidad monetaria: Euros**

**Clasificación Orgánica 200401 SERVICIOS SOCIALES Y GOBERNANZA PÚBLICA / DIRECCIÓN GENERAL DE DEPENDENCIA, DISCAPACIDAD Y MAYORES / SERVICIOS GENERALES**

**Clasificación Funcional 2323 ACTUACIONES DE PROTECCIÓN Y PROMOCIÓN SOCIAL / SERVICIOS SOCIALES / ACCIÓN SOCIAL / DISCAPACIDAD**

Clasificación Económica	Denominación	Comprometidos Incorporables	Comprometidos No Incorporables	No Comprometidos Incorporables	No Comprometidos No Incorporables
1	GASTOS DE PERSONAL	0,00	0,00	0,00	0,00
1.2	FUNCIONARIOS	0,00	0,00	0,00	1.444,07
1.2.1	RETRIBUCIONES COMPLEMENTARIAS	0,00	0,00	0,00	1.444,07
1.2.1.01	COMPLEMENTO ESPECÍFICO	0,00	0,00	0,00	5.870,61
1.2.1.04	OTRAS REMUNERACIONES	0,00	0,00	0,00	-4.426,54
1.3	LABORALES	0,00	0,00	0,00	0,00
1.3.0	LABORAL FIJO	0,00	0,00	0,00	8.045,93
1.3.0.00	RETRIBUCIONES BÁSICAS	0,00	0,00	0,00	3.670,20
1.3.0.01	OTRAS REMUNERACIONES	0,00	0,00	0,00	4.375,73
1.3.1	LABORAL TEMPORAL	0,00	0,00	0,00	-8.045,93
1.3.1.00	RETRIBUCIONES BÁSICAS	0,00	0,00	0,00	-3.670,20
1.3.1.01	OTRAS REMUNERACIONES	0,00	0,00	0,00	-4.375,73
1.5	INCENTIVOS AL RENDIMIENTO	0,00	0,00	0,00	-1.444,07
1.5.0	PRODUCTIVIDAD	0,00	0,00	0,00	-1.444,07
1.5.0.00	PRODUCTIVIDAD	0,00	0,00	0,00	-1.444,07
2	GASTOS EN BIENES CORRIENTES Y SERVICIOS	0,00	612.995,23	0,00	1.961.365,49
2.2	MATERIAL, SUMINISTROS Y OTROS	0,00	612.995,23	0,00	1.961.365,49
2.2.7	TRABAJOS REALIZADOS POR OTRAS EMPRESAS	0,00	612.995,23	0,00	1.961.365,49
2.2.7.26	DISCAPACIDAD: PLAZAS PÚBLICAS DISCAPACIDAD	0,00	612.995,23	0,00	1.963.201,70
2.2.7.99	OTROS	0,00	0,00	0,00	-1.836,21
4	TRANSFERENCIAS CORRIENTES	0,00	0,00	0,00	4.196,10
4.4	AL RESTO DEL SECTOR PUBLICO DE LA C.A.R.	0,00	0,00	0,00	4.196,10
4.4.9	UNIVERSIDADES CAR	0,00	0,00	0,00	4.196,10
4.4.9.00	UNIVERSIDAD DE LA RIOJA. INTEGRA	0,00	0,00	0,00	4.196,10
6	INVERSIONES REALES	0,00	0,00	0,00	0,00
6.2	INVERSION NUEVA ASOCIADA AL FUNCIONAMIENTO OPERATIVO DE LOS SERVICIOS	0,00	0,00	0,00	0,00
6.2.2	EDIFICIOS Y OTRAS CONSTRUCCIONES	0,00	0,00	9.091,60	0,00
6.2.2.00	ADQUISICION	0,00	0,00	9.091,60	0,00
6.2.5	MOBILIARIO Y ENSERES	0,00	0,00	-9.091,60	0,00
6.2.5.00	ADQUISICION	0,00	0,00	-9.091,60	0,00
<b>Total Orgánico / Funcional</b>	<b>200401 / 2323</b>	<b>0,00</b>	<b>612.995,23</b>	<b>0,00</b>	<b>1.965.561,59</b>




**Información a fecha: 31/12/2023**

**Unidad monetaria: Euros**

**Clasificación Orgánica 200402 SERVICIOS SOCIALES Y GOBERNANZA PÚBLICA / DIRECCIÓN GENERAL DE DEPENDENCIA, DISCAPACIDAD Y MAYORES / CENTRO DE VALORACIÓN DE LA DISCAPACIDAD Y DEPENDENCIA**

**Clasificación Funcional 2323 ACTUACIONES DE PROTECCIÓN Y PROMOCIÓN SOCIAL / SERVICIOS SOCIALES / ACCIÓN SOCIAL / DISCAPACIDAD**

Clasificación Económica	Denominación	Comprometidos Incorporables	Comprometidos No Incorporables	No Comprometidos Incorporables	No Comprometidos No Incorporables
1	GASTOS DE PERSONAL	0,00	0,00	0,00	0,00
1.2	FUNCIONARIOS	0,00	0,00	0,00	12.660,95
1.2.0	RETRIBUCIONES BÁSICAS	0,00	0,00	0,00	1.206,08
1.2.0.00	SUELDO Y PAGAS EXTRAORDINARIAS	0,00	0,00	0,00	15.428,63
1.2.0.05	TRIENIOS	0,00	0,00	0,00	-14.222,55
1.2.1	RETRIBUCIONES COMPLEMENTARIAS	0,00	0,00	0,00	11.454,87
1.2.1.01	COMPLEMENTO ESPECÍFICO	0,00	0,00	0,00	20.852,01
1.2.1.04	OTRAS REMUNERACIONES	0,00	0,00	0,00	-9.397,14
1.3	LABORALES	0,00	0,00	0,00	0,00
1.3.0	LABORAL FIJO	0,00	0,00	0,00	191.505,44
1.3.0.00	RETRIBUCIONES BÁSICAS	0,00	0,00	0,00	114.531,82
1.3.0.01	OTRAS REMUNERACIONES	0,00	0,00	0,00	76.973,62
1.3.1	LABORAL TEMPORAL	0,00	0,00	0,00	-191.505,44
1.3.1.00	RETRIBUCIONES BÁSICAS	0,00	0,00	0,00	-114.531,82
1.3.1.01	OTRAS REMUNERACIONES	0,00	0,00	0,00	-76.973,62
1.5	INCENTIVOS AL RENDIMIENTO	0,00	0,00	0,00	-11.454,87
1.5.0	PRODUCTIVIDAD	0,00	0,00	0,00	-11.454,87
1.5.0.00	PRODUCTIVIDAD	0,00	0,00	0,00	-11.454,87
1.6	CUOTAS, PRESTACIONES Y GASTOS SOCIALES A CARGO DEL EMPLEADOR	0,00	0,00	0,00	-1.206,08
1.6.0	CUOTAS SOCIALES	0,00	0,00	0,00	-1.206,08
1.6.0.00	SEGURIDAD SOCIAL	0,00	0,00	0,00	-1.206,08
2	GASTOS EN BIENES CORRIENTES Y SERVICIOS	0,00	102.377,87	0,00	1.252,25
2.2	MATERIAL, SUMINISTROS Y OTROS	0,00	102.377,87	0,00	1.252,25
2.2.0	MATERIAL DE OFICINA	0,00	5.888,11	0,00	-3.088,75
2.2.0.00	ORDINARIO NO INVENTARIABLE	0,00	5.888,11	0,00	-3.088,75
2.2.1	SUMINISTROS	0,00	79.823,14	0,00	-580,85
2.2.1.00	ENERGIA ELECTRICA	0,00	33.470,87	0,00	30.000,00
2.2.1.07	MATERIALES ESPECIALES	0,00	0,00	0,00	-2.924,03
2.2.1.17	OTRO MATERIAL SANITARIO	0,00	46.352,27	0,00	-27.582,98
2.2.1.99	OTROS SUMINISTROS	0,00	0,00	0,00	-73,84
2.2.2	COMUNICACIONES	0,00	13.105,06	0,00	-19.081,34
2.2.2.00	TELEFONICAS	0,00	0,00	0,00	70.000,00
2.2.2.01	POSTALES	0,00	13.105,06	0,00	-89.081,34



**Gobierno  
de La  
Rioja**

**Hacienda Gob.Pub. S.D. y P.G.**

**Ejercicio: 2023**

**SICAP - Sistema de Información Contable**

**REMANENTES DE CRÉDITO**

**Página 387**

**Información a fecha: 31/12/2023**

**Unidad monetaria: Euros**

**Clasificación Orgánica 200402 SERVICIOS SOCIALES Y GOBERNANZA PÚBLICA / DIRECCIÓN GENERAL DE DEPENDENCIA, DISCAPACIDAD Y MAYORES / CENTRO DE VALORACIÓN DE LA DISCAPACIDAD Y DEPENDENCIA**

**Clasificación Funcional 2323 ACTUACIONES DE PROTECCIÓN Y PROMOCIÓN SOCIAL / SERVICIOS SOCIALES / ACCIÓN SOCIAL / DISCAPACIDAD**

Clasificación Económica	Denominación	Comprometidos Incorporables	Comprometidos No Incorporables	No Comprometidos Incorporables	No Comprometidos No Incorporables
2.2.7	TRABAJOS REALIZADOS POR OTRAS EMPRESAS	0,00	3.561,56	0,00	24.003,19
2.2.7.00	LIMPIEZA Y ASEO	0,00	0,00	0,00	1.252,25
2.2.7.01	SEGURIDAD	0,00	3.561,56	0,00	0,00
2.2.7.99	OTROS	0,00	0,00	0,00	22.750,94
6	INVERSIONES REALES	0,00	0,00	65.108,50	0,00
6.3	INVERSION DE REPOSICION ASOCIADA AL FUNCION. OPERAT. DE LOS SERVICIOS	0,00	0,00	65.108,50	0,00
6.3.2	EDIFICIOS Y OTRAS CONSTRUCCIONES	0,00	0,00	65.108,50	0,00
6.3.2.01	CONSTRUCCION	0,00	0,00	65.108,50	0,00
<b>Total Orgánico / Funcional</b>	<b>200402 / 2323</b>	<b>0,00</b>	<b>102.377,87</b>	<b>65.108,50</b>	<b>1.252,25</b>






**Información a fecha: 31/12/2023**

**Unidad monetaria: Euros**

**Clasificación Orgánica 200403 SERVICIOS SOCIALES Y GOBERNANZA PÚBLICA / DIRECCIÓN GENERAL DE DEPENDENCIA, DISCAPACIDAD Y MAYORES / RESIDENCIA DE CALAHORRA**

**Clasificación Funcional 2322 ACTUACIONES DE PROTECCIÓN Y PROMOCIÓN SOCIAL / SERVICIOS SOCIALES / ACCIÓN SOCIAL / MAYORES**

Clasificación Económica	Denominación	Comprometidos Incorporables	Comprometidos No Incorporables	No Comprometidos Incorporables	No Comprometidos No Incorporables
1	GASTOS DE PERSONAL	0,00	0,00	0,00	-0,00
1.2	FUNCIONARIOS	0,00	0,00	0,00	109.453,44
1.2.0	RETRIBUCIONES BÁSICAS	0,00	0,00	0,00	96.141,30
1.2.0.00	SUELDO Y PAGAS EXTRAORDINARIAS	0,00	0,00	0,00	104.892,94
1.2.0.05	TRIENIOS	0,00	0,00	0,00	-8.751,64
1.2.1	RETRIBUCIONES COMPLEMENTARIAS	0,00	0,00	0,00	13.312,14
1.2.1.01	COMPLEMENTO ESPECÍFICO	0,00	0,00	0,00	13.312,14
1.3	LABORALES	0,00	0,00	0,00	0,00
1.3.0	LABORAL FJO	0,00	0,00	0,00	80.081,58
1.3.0.00	RETRIBUCIONES BÁSICAS	0,00	0,00	0,00	36.812,36
1.3.0.01	OTRAS REMUNERACIONES	0,00	0,00	0,00	43.269,22
1.3.1	LABORAL TEMPORAL	0,00	0,00	0,00	-80.081,58
1.3.1.00	RETRIBUCIONES BÁSICAS	0,00	0,00	0,00	-36.812,36
1.3.1.01	OTRAS REMUNERACIONES	0,00	0,00	0,00	-43.269,22
1.5	INCENTIVOS AL RENDIMIENTO	0,00	0,00	0,00	-13.312,14
1.5.0	PRODUCTIVIDAD	0,00	0,00	0,00	-13.312,14
1.5.0.00	PRODUCTIVIDAD	0,00	0,00	0,00	-13.312,14
1.6	CUOTAS, PRESTACIONES Y GASTOS SOCIALES A CARGO DEL EMPLEADOR	0,00	0,00	0,00	-96.141,30
1.6.0	CUOTAS SOCIALES	0,00	0,00	0,00	-96.141,30
1.6.0.00	SEGURIDAD SOCIAL	0,00	0,00	0,00	-96.141,30
2	GASTOS EN BIENES CORRIENTES Y SERVICIOS	0,00	113.832,57	0,00	37.986,77
2.1	REPARACIONES, MANTENIMIENTO Y CONSERVACION	0,00	1.185,38	0,00	0,00
2.1.3	MAQUINARIA, INSTALACION Y UTILLAJE	0,00	1.185,38	0,00	0,00
2.1.3.00	INMOVILIZADO PROPIO	0,00	1.185,38	0,00	0,00
2.2	MATERIAL, SUMINISTROS Y OTROS	0,00	112.647,19	0,00	37.986,77
2.2.0	MATERIAL DE OFICINA	0,00	7.181,10	0,00	0,00
2.2.0.00	ORDINARIO NO INVENTARIABLE	0,00	7.181,10	0,00	0,00
2.2.1	SUMINISTROS	0,00	38.279,22	0,00	6.911,23
2.2.1.00	ENERGIA ELECTRICA	0,00	20.384,57	0,00	0,00
2.2.1.02	GAS	0,00	2.610,11	0,00	0,00
2.2.1.06	PRODUCTOS FARMACEUTICOS	0,00	5.651,11	0,00	6.324,45
2.2.1.07	MATERIALES ESPECIALES	0,00	3.324,43	0,00	586,78
2.2.1.17	OTRO MATERIAL SANITARIO	0,00	4.200,00	0,00	0,00



**Gobierno  
de La  
Rioja**

**Hacienda Gob.Pub. S.D. y P.G.**

**SICAP - Sistema de Información Contable**

**REMANENTES DE CRÉDITO**

**Ejercicio: 2023**

**Página 389**

**Información a fecha: 31/12/2023**

**Unidad monetaria: Euros**

**Clasificación Orgánica 200403 SERVICIOS SOCIALES Y GOBERNANZA PÚBLICA / DIRECCIÓN GENERAL DE DEPENDENCIA, DISCAPACIDAD Y MAYORES / RESIDENCIA DE CALAHORRA**

**Clasificación Funcional 2322 ACTUACIONES DE PROTECCIÓN Y PROMOCIÓN SOCIAL / SERVICIOS SOCIALES / ACCIÓN SOCIAL / MAYORES**

Clasificación Económica	Denominación	Comprometidos Incorporables	Comprometidos No Incorporables	No Comprometidos Incorporables	No Comprometidos No Incorporables
2.2.1.23	CALZADO	0,00	1.894,48	0,00	0,00
2.2.1.99	OTROS SUMINISTROS	0,00	214,52	0,00	0,00
2.2.7	TRABAJOS REALIZADOS POR OTRAS EMPRESAS	0,00	67.186,87	0,00	31.075,54
2.2.7.00	LIMPIEZA Y ASEO	0,00	67.186,87	0,00	-32,38
2.2.7.12	SERVICIOS CONTRATADOS DE COMEDOR	0,00	0,00	0,00	31.104,18
2.2.7.99	OTROS	0,00	0,00	0,00	3,74
6	INVERSIONES REALES	0,00	0,00	85,25	0,00
6.2	INVERSION NUEVA ASOCIADA AL FUNCIONAMIENTO OPERATIVO DE LOS SERVICIOS	0,00	0,00	85,25	0,00
6.2.5	MOBILIARIO Y ENSERES	0,00	0,00	85,25	0,00
6.2.5.00	ADQUISICION	0,00	0,00	85,25	0,00
6.3	INVERSION DE REPOSICION ASOCIADA AL FUNCION. OPERAT. DE LOS SERVICIOS	0,00	0,00	0,00	0,00
6.3.2	EDIFICIOS Y OTRAS CONSTRUCCIONES	0,00	0,00	12.135,00	0,00
6.3.2.01	CONSTRUCCION	0,00	0,00	12.135,00	0,00
6.3.5	MOBILIARIO Y ENSERES	0,00	0,00	-12.135,00	0,00
6.3.5.00	ADQUISICION	0,00	0,00	-12.135,00	0,00
<b>Total Orgánico / Funcional</b>	<b>200403 / 2322</b>	<b>0,00</b>	<b>113.832,57</b>	<b>85,25</b>	<b>37.986,77</b>



**Información a fecha: 31/12/2023**

**Unidad monetaria: Euros**

**Clasificación Orgánica 200404 SERVICIOS SOCIALES Y GOBERNANZA PÚBLICA / DIRECCIÓN GENERAL DE DEPENDENCIA, DISCAPACIDAD Y MAYORES / RESIDENCIA DE LARDERO**

**Clasificación Funcional 2322 ACTUACIONES DE PROTECCIÓN Y PROMOCIÓN SOCIAL / SERVICIOS SOCIALES / ACCIÓN SOCIAL / MAYORES**

Clasificación Económica	Denominación	Comprometidos Incorporables	Comprometidos No Incorporables	No Comprometidos Incorporables	No Comprometidos No Incorporables
1	GASTOS DE PERSONAL	0,00	0,00	0,00	0,00
1.2	FUNCIONARIOS	0,00	0,00	0,00	5.948,46
1.2.1	RETRIBUCIONES COMPLEMENTARIAS	0,00	0,00	0,00	5.948,46
1.2.1.01	COMPLEMENTO ESPECÍFICO	0,00	0,00	0,00	5.948,46
1.3	LABORALES	0,00	0,00	0,00	0,00
1.3.0	LABORAL FIJO	0,00	0,00	0,00	498.476,43
1.3.0.00	RETRIBUCIONES BÁSICAS	0,00	0,00	0,00	237.391,96
1.3.0.01	OTRAS REMUNERACIONES	0,00	0,00	0,00	261.084,47
1.3.1	LABORAL TEMPORAL	0,00	0,00	0,00	-498.476,43
1.3.1.00	RETRIBUCIONES BÁSICAS	0,00	0,00	0,00	-237.391,96
1.3.1.01	OTRAS REMUNERACIONES	0,00	0,00	0,00	-261.084,47
1.5	INCENTIVOS AL RENDIMIENTO	0,00	0,00	0,00	-5.948,46
1.5.0	PRODUCTIVIDAD	0,00	0,00	0,00	-5.948,46
1.5.0.00	PRODUCTIVIDAD	0,00	0,00	0,00	-5.948,46
2	GASTOS EN BIENES CORRIENTES Y SERVICIOS	0,00	366.641,22	0,00	10.905,18
2.1	REPARACIONES, MANTENIMIENTO Y CONSERVACION	0,00	237,08	0,00	0,00
2.1.3	MAQUINARIA, INSTALACION Y UTILLAJE	0,00	237,08	0,00	0,00
2.1.3.00	INMOVILIZADO PROPIO	0,00	237,08	0,00	0,00
2.2	MATERIAL, SUMINISTROS Y OTROS	0,00	366.404,14	0,00	10.905,18
2.2.0	MATERIAL DE OFICINA	0,00	3.772,04	0,00	-3.084,86
2.2.0.00	ORDINARIO NO INVENTARIABLE	0,00	3.690,61	0,00	-3.084,86
2.2.0.01	PRENSA, REVISTAS, LIBROS Y OTRAS PUBLICACIONES	0,00	81,43	0,00	0,00
2.2.1	SUMINISTROS	0,00	350.090,07	0,00	45.974,64
2.2.1.00	ENERGIA ELECTRICA	0,00	38.222,26	0,00	0,00
2.2.1.02	GAS	0,00	59.660,98	0,00	47.086,93
2.2.1.05	PRODUCTOS ALIMENTICIOS	0,00	223.665,89	0,00	-1.112,29
2.2.1.07	MATERIALES ESPECIALES	0,00	17.517,97	0,00	0,00
2.2.1.17	OTRO MATERIAL SANITARIO	0,00	10.285,00	0,00	0,00
2.2.1.99	OTROS SUMINISTROS	0,00	737,97	0,00	0,00
2.2.7	TRABAJOS REALIZADOS POR OTRAS EMPRESAS	0,00	12.542,03	0,00	-31.984,60
2.2.7.00	LIMPIEZA Y ASEO	0,00	2.470,81	0,00	0,00
2.2.7.01	SEGURIDAD	0,00	47,66	0,00	10.905,18
2.2.7.07	SERVICIOS DE CARACTER INFORMÁTICO	0,00	0,01	0,00	-2.173,17



**Gobierno  
de La  
Rioja**

**Hacienda Gob.Pub. S.D. y P.G.**

**SICAP - Sistema de Información Contable**

**REMANENTES DE CRÉDITO**

**Ejercicio: 2023**

**Página 391**


**Información a fecha: 31/12/2023**

**Unidad monetaria: Euros**

**Clasificación Orgánica 200404 SERVICIOS SOCIALES Y GOBERNANZA PÚBLICA / DIRECCIÓN GENERAL DE DEPENDENCIA, DISCAPACIDAD Y MAYORES / RESIDENCIA DE LARDERO**

**Clasificación Funcional 2322 ACTUACIONES DE PROTECCIÓN Y PROMOCIÓN SOCIAL / SERVICIOS SOCIALES / ACCIÓN SOCIAL / MAYORES**

Clasificación Económica	Denominación	Comprometidos Incorporables	Comprometidos No Incorporables	No Comprometidos Incorporables	No Comprometidos No Incorporables
2.2.7.30	ACTIVIDADES	0,00	9.274,79	0,00	0,00
2.2.7.99	OTROS	0,00	748,76	0,00	-40.716,61
6	INVERSIONES REALES	109.086,09	0,00	-585.121,00	0,00
6.2	INVERSION NUEVA ASOCIADA AL FUNCIONAMIENTO OPERATIVO DE LOS SERVICIOS	0,00	0,00	-800,42	0,00
6.2.3	MAQUINARIA, INSTALACIONES Y UTILLAJE	0,00	0,00	-800,42	0,00
6.2.3.00	ADQUISICION	0,00	0,00	-800,42	0,00
6.3	INVERSION DE REPOSICION ASOCIADA AL FUNCION. OPERAT. DE LOS SERVICIOS	109.086,09	0,00	-584.320,58	0,00
6.3.2	EDIFICIOS Y OTRAS CONSTRUCCIONES	109.086,09	0,00	-585.121,00	0,00
6.3.2.01	CONSTRUCCION	109.086,09	0,00	-583.790,00	0,00
6.3.2.03	INCORPORACION DE BIENES Y SERVICIOS	0,00	0,00	-1.331,00	0,00
6.3.3	MAQUINARIA, INSTALACIONES Y UTILLAJE	0,00	0,00	800,42	0,00
6.3.3.00	ADQUISICION	0,00	0,00	800,42	0,00
<b>Total Orgánico / Funcional</b>	<b>200404 / 2322</b>	<b>109.086,09</b>	<b>366.641,22</b>	<b>-585.121,00</b>	<b>10.905,18</b>



**Gobierno  
de La  
Rioja**

**Hacienda Gob.Pub. S.D. y P.G.**

**SICAP - Sistema de Información Contable**

**REMANENTES DE CRÉDITO**

**Ejercicio: 2023**

**Página 392**


**Información a fecha: 31/12/2023**

**Unidad monetaria: Euros**

**Clasificación Orgánica 200405 SERVICIOS SOCIALES Y GOBERNANZA PÚBLICA / DIRECCIÓN GENERAL DE DEPENDENCIA, DISCAPACIDAD Y MAYORES / C.A.P.D.P. DE FUENMAYOR**

**Clasificación Funcional 2323 ACTUACIONES DE PROTECCIÓN Y PROMOCIÓN SOCIAL / SERVICIOS SOCIALES / ACCIÓN SOCIAL / DISCAPACIDAD**

Clasificación Económica	Denominación	Comprometidos Incorporables	Comprometidos No Incorporables	No Comprometidos Incorporables	No Comprometidos No Incorporables
1	GASTOS DE PERSONAL	0,00	0,00	0,00	0,00
1.2	FUNCIONARIOS	0,00	0,00	0,00	45.730,48
1.2.1	RETRIBUCIONES COMPLEMENTARIAS	0,00	0,00	0,00	45.730,48
1.2.1.01	COMPLEMENTO ESPECÍFICO	0,00	0,00	0,00	45.730,48
1.5	INCENTIVOS AL RENDIMIENTO	0,00	0,00	0,00	-9.355,55
1.5.0	PRODUCTIVIDAD	0,00	0,00	0,00	-9.355,55
1.5.0.00	PRODUCTIVIDAD	0,00	0,00	0,00	-9.355,55
1.6	CUOTAS, PRESTACIONES Y GASTOS SOCIALES A CARGO DEL EMPLEADOR	0,00	0,00	0,00	-36.374,93
1.6.0	CUOTAS SOCIALES	0,00	0,00	0,00	-36.374,93
1.6.0.00	SEGURIDAD SOCIAL	0,00	0,00	0,00	-36.374,93
2	GASTOS EN BIENES CORRIENTES Y SERVICIOS	0,00	96.223,20	0,00	52.719,57
2.2	MATERIAL, SUMINISTROS Y OTROS	0,00	96.223,20	0,00	52.719,57
2.2.0	MATERIAL DE OFICINA	0,00	4.353,94	0,00	-3.927,03
2.2.0.00	ORDINARIO NO INVENTARIABLE	0,00	4.353,94	0,00	-3.927,03
2.2.1	SUMINISTROS	0,00	84.650,03	0,00	-26.356,32
2.2.1.00	ENERGIA ELECTRICA	0,00	26.332,12	0,00	-19.877,32
2.2.1.03	COMBUSTIBLES Y CARBURANTES	0,00	10.745,06	0,00	0,00
2.2.1.07	MATERIALES ESPECIALES	0,00	8.846,94	0,00	0,00
2.2.1.17	OTRO MATERIAL SANITARIO	0,00	34.615,60	0,00	-6.479,00
2.2.1.99	OTROS SUMINISTROS	0,00	4.110,31	0,00	0,00
2.2.7	TRABAJOS REALIZADOS POR OTRAS EMPRESAS	0,00	7.219,23	0,00	83.002,92
2.2.7.00	LIMPIEZA Y ASEO	0,00	0,01	0,00	-4.652,32
2.2.7.12	SERVICIOS CONTRATADOS DE COMEDOR	0,00	0,00	0,00	73.861,53
2.2.7.16	SERVICIOS DE LAVANDERÍA	0,00	0,00	0,00	2.320,88
2.2.7.99	OTROS	0,00	7.219,22	0,00	11.472,83
6	INVERSIONES REALES	13.277,87	0,00	-17.731,49	0,00
6.3	INVERSION DE REPOSICION ASOCIADA AL FUNCION. OPERAT. DE LOS SERVICIOS	13.277,87	0,00	-17.731,49	0,00
6.3.2	EDIFICIOS Y OTRAS CONSTRUCCIONES	13.277,87	0,00	-17.731,49	0,00
6.3.2.01	CONSTRUCCION	13.277,87	0,00	-17.731,49	0,00
<b>Total Orgánico / Funcional</b>	<b>200405 / 2323</b>	<b>13.277,87</b>	<b>96.223,20</b>	<b>-17.731,49</b>	<b>52.719,57</b>




**Información a fecha: 31/12/2023**

**Unidad monetaria: Euros**

**Clasificación Orgánica 200410 SERVICIOS SOCIALES Y GOBERNANZA PÚBLICA / DIRECCIÓN GENERAL DE DEPENDENCIA, DISCAPACIDAD Y MAYORES / CENTROS NO RESIDENCIALES (HOGARES)**

**Clasificación Funcional 2322 ACTUACIONES DE PROTECCIÓN Y PROMOCIÓN SOCIAL / SERVICIOS SOCIALES / ACCIÓN SOCIAL / MAYORES**

Clasificación Económica	Denominación	Comprometidos Incorporables	Comprometidos No Incorporables	No Comprometidos Incorporables	No Comprometidos No Incorporables
1	GASTOS DE PERSONAL	0,00	0,00	0,00	0,00
1.2	FUNCIONARIOS	0,00	0,00	0,00	4.566,18
1.2.1	RETRIBUCIONES COMPLEMENTARIAS	0,00	0,00	0,00	4.566,18
1.2.1.01	COMPLEMENTO ESPECÍFICO	0,00	0,00	0,00	22.622,10
1.2.1.04	OTRAS REMUNERACIONES	0,00	0,00	0,00	-18.055,92
1.5	INCENTIVOS AL RENDIMIENTO	0,00	0,00	0,00	-4.566,18
1.5.0	PRODUCTIVIDAD	0,00	0,00	0,00	-4.566,18
1.5.0.00	PRODUCTIVIDAD	0,00	0,00	0,00	-4.566,18
2	GASTOS EN BIENES CORRIENTES Y SERVICIOS	0,00	259.961,15	0,00	170.567,76
2.1	REPARACIONES, MANTENIMIENTO Y CONSERVACION	0,00	9.829,10	0,00	7.736,33
2.1.3	MAQUINARIA, INSTALACION Y UTILLAJE	0,00	9.829,10	0,00	7.736,33
2.1.3.00	INMOVILIZADO PROPIO	0,00	9.829,10	0,00	7.736,33
2.2	MATERIAL, SUMINISTROS Y OTROS	0,00	250.132,05	0,00	162.831,43
2.2.0	MATERIAL DE OFICINA	0,00	6.797,78	0,00	0,00
2.2.0.00	ORDINARIO NO INVENTARIABLE	0,00	6.797,78	0,00	0,00
2.2.1	SUMINISTROS	0,00	190.307,19	0,00	223.570,25
2.2.1.00	ENERGIA ELECTRICA	0,00	61.089,84	0,00	223.570,25
2.2.1.02	GAS	0,00	115.887,21	0,00	0,00
2.2.1.03	COMBUSTIBLES Y CARBURANTES	0,00	3.444,08	0,00	0,00
2.2.1.17	OTRO MATERIAL SANITARIO	0,00	9.886,06	0,00	0,00
2.2.7	TRABAJOS REALIZADOS POR OTRAS EMPRESAS	0,00	53.027,08	0,00	-60.738,82
2.2.7.00	LIMPIEZA Y ASEO	0,00	45.021,43	0,00	-60.738,82
2.2.7.30	ACTIVIDADES	0,00	4.094,79	0,00	0,00
2.2.7.99	OTROS	0,00	3.910,86	0,00	0,00
6	INVERSIONES REALES	0,00	0,00	-0,00	0,00
6.2	INVERSION NUEVA ASOCIADA AL FUNCIONAMIENTO OPERATIVO DE LOS SERVICIOS	0,00	0,00	-5.690,79	0,00
6.2.5	MOBILIARIO Y ENSERES	0,00	0,00	-4.811,54	0,00
6.2.5.00	ADQUISICION	0,00	0,00	-4.811,54	0,00
6.2.8	X	0,00	0,00	-879,25	0,00
6.2.8.00	EQUIPAMIENTO DE ELEMENTOS AUDIOVISUALES	0,00	0,00	-879,25	0,00
6.3	INVERSION DE REPOSICION ASOCIADA AL FUNCION. OPERAT. DE LOS SERVICIOS	0,00	0,00	5.690,79	0,00
6.3.2	EDIFICIOS Y OTRAS CONSTRUCCIONES	0,00	0,00	10.824,26	0,00
6.3.2.01	CONSTRUCCION	0,00	0,00	17.164,66	0,00



Gobierno  
de La  
Rioja

Hacienda Gob.Pub. S.D. y P.G.

SICAP - Sistema de Información Contable

REMANENTES DE CRÉDITO

Ejercicio: 2023

Página 394

Información a fecha: 31/12/2023

Unidad monetaria: Euros

Clasificación Orgánica 200410 SERVICIOS SOCIALES Y GOBERNANZA PÚBLICA / DIRECCIÓN GENERAL DE DEPENDENCIA, DISCAPACIDAD Y MAYORES / CENTROS NO RESIDENCIALES (HOGARES)

Clasificación Funcional 2322 ACTUACIONES DE PROTECCIÓN Y PROMOCIÓN SOCIAL / SERVICIOS SOCIALES / ACCIÓN SOCIAL / MAYORES

Clasificación Económica	Denominación	Comprometidos Incorporables	Comprometidos No Incorporables	No Comprometidos Incorporables	No Comprometidos No Incorporables
6.3.2.03	INCORPORACION DE BIENES Y SERVICIOS	0,00	0,00	-6.340,40	0,00
6.3.3	MAQUINARIA, INSTALACIONES Y UTILLAJE	0,00	0,00	-719,95	0,00
6.3.3.00	ADQUISICION	0,00	0,00	-719,95	0,00
6.3.5	MOBILIARIO Y ENSERES	0,00	0,00	-4.413,52	0,00
6.3.5.00	ADQUISICION	0,00	0,00	-4.413,52	0,00
<b>Total Orgánico / Funcional</b>	<b>200410 / 2322</b>	<b>0,00</b>	<b>259.961,15</b>	<b>-0,00</b>	<b>170.567,76</b>



**Gobierno  
de La  
Rioja**

**Hacienda Gob.Pub. S.D. y P.G.**

**SICAP - Sistema de Información Contable**

**REMANENTES DE CRÉDITO**

**Ejercicio: 2023**

**Página 395**

**Información a fecha: 31/12/2023**


**Unidad monetaria: Euros**

**Clasificación Orgánica 200501 SERVICIOS SOCIALES Y GOBERNANZA PÚBLICA / DIRECCIÓN GENERAL DE SERVICIOS SOCIALES / SERVICIOS GENERALES**

**Clasificación Funcional 2311 ACTUACIONES DE PROTECCIÓN Y PROMOCIÓN SOCIAL / SERVICIOS SOCIALES / GESTIÓN DE SERVICIOS SOCIALES / ADMINISTRACIÓN GENERAL DE SERVICIOS SOCIALES**

Clasificación Económica	Denominación	Comprometidos Incorporables	Comprometidos No Incorporables	No Comprometidos Incorporables	No Comprometidos No Incorporables
1	GASTOS DE PERSONAL	0,00	0,00	0,00	0,00
1.2	FUNCIONARIOS	0,00	0,00	0,00	863,21
1.2.1	RETRIBUCIONES COMPLEMENTARIAS	0,00	0,00	0,00	863,21
1.2.1.01	COMPLEMENTO ESPECÍFICO	0,00	0,00	0,00	2.870,94
1.2.1.04	OTRAS REMUNERACIONES	0,00	0,00	0,00	-2.007,73
1.5	INCENTIVOS AL RENDIMIENTO	0,00	0,00	0,00	-863,21
1.5.0	PRODUCTIVIDAD	0,00	0,00	0,00	-863,21
1.5.0.00	PRODUCTIVIDAD	0,00	0,00	0,00	-863,21
<b>Total Orgánico / Funcional</b>	<b>200501 / 2311</b>	<b>0,00</b>	<b>0,00</b>	<b>0,00</b>	<b>0,00</b>





**Gobierno  
de La  
Rioja**

LKCAM220

**Hacienda Gob.Pub. S.D. y P.G.**

**SICAP - Sistema de Información Contable**

**REMANENTES DE CRÉDITO**

**Ejercicio: 2023**

**Página 396**


**Información a fecha: 31/12/2023**

**Unidad monetaria: Euros**

**Clasificación Orgánica 200501 SERVICIOS SOCIALES Y GOBERNANZA PÚBLICA / DIRECCIÓN GENERAL DE SERVICIOS SOCIALES / SERVICIOS GENERALES**

**Clasificación Funcional 2321 ACTUACIONES DE PROTECCIÓN Y PROMOCIÓN SOCIAL / SERVICIOS SOCIALES / ACCIÓN SOCIAL / EXCLUSIÓN SOCIAL E INMIGRACIÓN**

Clasificación Económica	Denominación	Comprometidos Incorporables	Comprometidos No Incorporables	No Comprometidos Incorporables	No Comprometidos No Incorporables
1	GASTOS DE PERSONAL	0,00	0,00	0,00	-96.603,81
1.2	FUNCIONARIOS	0,00	0,00	0,00	-9.994,83
1.2.0	RETRIBUCIONES BÁSICAS	0,00	0,00	0,00	27.560,69
1.2.0.00	SUELDO Y PAGAS EXTRAORDINARIAS	0,00	0,00	0,00	28.346,70
1.2.0.05	TRIENIOS	0,00	0,00	0,00	-786,01
1.2.1	RETRIBUCIONES COMPLEMENTARIAS	0,00	0,00	0,00	-37.555,52
1.2.1.00	COMPLEMENTO DE DESTINO	0,00	0,00	0,00	-12.148,35
1.2.1.01	COMPLEMENTO ESPECÍFICO	0,00	0,00	0,00	-18.275,13
1.2.1.04	OTRAS REMUNERACIONES	0,00	0,00	0,00	-7.132,04
1.5	INCENTIVOS AL RENDIMIENTO	0,00	0,00	0,00	-2.523,67
1.5.0	PRODUCTIVIDAD	0,00	0,00	0,00	-2.523,67
1.5.0.00	PRODUCTIVIDAD	0,00	0,00	0,00	-2.523,67
1.6	CUOTAS, PRESTACIONES Y GASTOS SOCIALES A CARGO DEL EMPLEADOR	0,00	0,00	0,00	-84.085,31
1.6.0	CUOTAS SOCIALES	0,00	0,00	0,00	-84.085,31
1.6.0.00	SEGURIDAD SOCIAL	0,00	0,00	0,00	-84.085,31
4	TRANSFERENCIAS CORRIENTES	0,00	35.757,20	0,00	86.981,59
4.8	A FAMILIAS E INSTITUCIONES SIN FINES DE LUCRO	0,00	35.757,20	0,00	86.981,59
4.8.0	A FAMILIAS E INSTITUCIONES SIN ANIMO DE LUCRO	0,00	35.757,20	0,00	47.500,59
4.8.0.01	AYUDAS INST. SIN FIN DE LUCRO	0,00	35.757,20	0,00	36.822,00
4.8.0.03	FUNDACIÓN CARITAS-CHAVICAR. PROGRAMA INCLUSIÓN SOCIAL ACTIVA	0,00	0,00	0,00	10.678,59
4.8.4	X	0,00	0,00	0,00	39.481,00
4.8.4.01	AYUDA PROTECCIÓN TEMPORAL UCRAANIA	0,00	0,00	0,00	33.616,00
4.8.4.02	AYUDAS DE EMERGENCIA SOCIAL	0,00	0,00	0,00	5.865,00
<b>Total Orgánico / Funcional</b>	<b>200501 / 2321</b>	<b>0,00</b>	<b>35.757,20</b>	<b>0,00</b>	<b>-9.622,22</b>



Información a fecha: 31/12/2023

Unidad monetaria: Euros

Clasificación Orgánica 200501 SERVICIOS SOCIALES Y GOBERNANZA PÚBLICA / DIRECCIÓN GENERAL DE SERVICIOS SOCIALES / SERVICIOS GENERALES

Clasificación Funcional 2324 ACTUACIONES DE PROTECCIÓN Y PROMOCIÓN SOCIAL / SERVICIOS SOCIALES / ACCIÓN SOCIAL / INFANCIA Y MENORES

Clasificación Económica	Denominación	Comprometidos Incorporables	Comprometidos No Incorporables	No Comprometidos Incorporables	No Comprometidos No Incorporables
1	GASTOS DE PERSONAL	0,00	0,00	0,00	-0,00
1.2	FUNCIONARIOS	0,00	0,00	0,00	1.771,17
1.2.1	RETRIBUCIONES COMPLEMENTARIAS	0,00	0,00	0,00	1.771,17
1.2.1.01	COMPLEMENTO ESPECÍFICO	0,00	0,00	0,00	11.373,08
1.2.1.04	OTRAS REMUNERACIONES	0,00	0,00	0,00	-9.601,91
1.3	LABORALES	0,00	0,00	0,00	0,00
1.3.0	LABORAL FIJO	0,00	0,00	0,00	8.657,63
1.3.0.00	RETRIBUCIONES BÁSICAS	0,00	0,00	0,00	4.818,75
1.3.0.01	OTRAS REMUNERACIONES	0,00	0,00	0,00	3.838,88
1.3.1	LABORAL TEMPORAL	0,00	0,00	0,00	-8.657,63
1.3.1.00	RETRIBUCIONES BÁSICAS	0,00	0,00	0,00	-4.818,75
1.3.1.01	OTRAS REMUNERACIONES	0,00	0,00	0,00	-3.838,88
1.5	INCENTIVOS AL RENDIMIENTO	0,00	0,00	0,00	-1.771,17
1.5.0	PRODUCTIVIDAD	0,00	0,00	0,00	-1.771,17
1.5.0.00	PRODUCTIVIDAD	0,00	0,00	0,00	-1.771,17
2	GASTOS EN BIENES CORRIENTES Y SERVICIOS	0,00	420.429,32	0,00	237.540,44
2.2	MATERIAL, SUMINISTROS Y OTROS	0,00	420.429,32	0,00	237.540,44
2.2.0	MATERIAL DE OFICINA	0,00	0,00	0,00	-3.070,83
2.2.0.00	ORDINARIO NO INVENTARIABLE	0,00	0,00	0,00	-3.070,83
2.2.6	GASTOS DIVERSOS	0,00	0,00	0,00	-242.000,00
2.2.6.03	JURÍDICOS, CONTENCIOSOS	0,00	0,00	0,00	-242.000,00
2.2.7	TRABAJOS REALIZADOS POR OTRAS EMPRESAS	0,00	420.429,32	0,00	482.611,27
2.2.7.21	PROGRAMAS DE INTERVENCIÓN Y SENSIBILIZACIÓN SOCIAL	0,00	0,01	0,00	0,00
2.2.7.30	MENORES EN PROTECCIÓN	0,00	399.721,81	0,00	503.568,15
2.2.7.99	OTROS	0,00	20.707,50	0,00	-20.956,88
4	TRANSFERENCIAS CORRIENTES	0,00	35.820,03	0,00	46.553,78
4.8	A FAMILIAS E INSTITUCIONES SIN FINES DE LUCRO	0,00	35.820,03	0,00	46.553,78
4.8.0	A FAMILIAS E INSTITUCIONES SIN ANIMO DE LUCRO	0,00	9.660,00	0,00	36.640,00
4.8.0.01	AYUDAS INSTITUCIONES SIN FIN DE LUCRO	0,00	9.660,00	0,00	36.640,00
4.8.2	X	0,00	26.160,03	0,00	9.913,78
4.8.2.01	MENORES EN RIESGO	0,00	24.785,00	0,00	8.070,18
4.8.2.02	FAMILIAS ACOGEDORAS	0,00	1.375,03	0,00	1.843,60
6	INVERSIONES REALES	263.281,48	0,00	653.568,23	0,00



**Gobierno  
de La  
Rioja**

LKCAM220

**Hacienda Gob.Pub. S.D. y P.G.**

**SICAP - Sistema de Información Contable**

**REMANENTES DE CRÉDITO**

**Ejercicio: 2023**

**Página 398**

**Información a fecha: 31/12/2023**

**Unidad monetaria: Euros**

**Clasificación Orgánica 200501 SERVICIOS SOCIALES Y GOBERNANZA PÚBLICA / DIRECCIÓN GENERAL DE SERVICIOS SOCIALES / SERVICIOS GENERALES**

**Clasificación Funcional 2324 ACTUACIONES DE PROTECCIÓN Y PROMOCIÓN SOCIAL / SERVICIOS SOCIALES / ACCIÓN SOCIAL / INFANCIA Y MENORES**

Clasificación Económica	Denominación	Comprometidos Incorporables	Comprometidos No Incorporables	No Comprometidos Incorporables	No Comprometidos No Incorporables
6.2	INVERSION NUEVA ASOCIADA AL FUNCIONAMIENTO OPERATIVO DE LOS SERVICIOS	263.281,48	0,00	653.568,23	0,00
6.2.2	EDIFICIOS Y OTRAS CONSTRUCCIONES	263.281,48	0,00	653.568,23	0,00
6.2.2.01	CONSTRUCCION	0,00	0,00	889.270,08	0,00
6.2.2.03	INCORPORACION DE BIENES Y SERVICIOS	263.281,48	0,00	-235.701,85	0,00
6.3	INVERSION DE REPOSICION ASOCIADA AL FUNCION. OPERAT. DE LOS SERVICIOS	0,00	0,00	0,00	0,00
6.3.2	EDIFICIOS Y OTRAS CONSTRUCCIONES	0,00	0,00	-2.687,06	0,00
6.3.2.01	CONSTRUCCION	0,00	0,00	-2.687,06	0,00
6.3.5	MOBILIARIO Y ENSERES	0,00	0,00	2.687,06	0,00
6.3.5.00	ADQUISICION	0,00	0,00	2.687,06	0,00
<b>Total Orgánico / Funcional</b>	<b>200501 / 2324</b>	<b>263.281,48</b>	<b>456.249,35</b>	<b>653.568,23</b>	<b>284.094,22</b>



**Gobierno  
de La  
Rioja**

LKCAM220

**Hacienda Gob.Pub. S.D. y P.G.**

**SICAP - Sistema de Información Contable**

**REMANENTES DE CRÉDITO**

**Ejercicio: 2023**

**Página 399**


**Información a fecha: 31/12/2023**

**Unidad monetaria: Euros**

**Clasificación Orgánica 200501 SERVICIOS SOCIALES Y GOBERNANZA PÚBLICA / DIRECCIÓN GENERAL DE SERVICIOS SOCIALES / SERVICIOS GENERALES**

**Clasificación Funcional 2325 ACTUACIONES DE PROTECCIÓN Y PROMOCIÓN SOCIAL / SERVICIOS SOCIALES / ACCIÓN SOCIAL / PRESTACIONES DE LA DEPENDENCIA**

Clasificación Económica	Denominación	Comprometidos Incorporables	Comprometidos No Incorporables	No Comprometidos Incorporables	No Comprometidos No Incorporables
1	GASTOS DE PERSONAL	0,00	0,00	0,00	-38.970,52
1.2	FUNCIONARIOS	0,00	0,00	0,00	-20.504,02
1.2.0	RETRIBUCIONES BÁSICAS	0,00	0,00	0,00	-28.415,50
1.2.0.00	SUELDO Y PAGAS EXTRAORDINARIAS	0,00	0,00	0,00	-27.815,49
1.2.0.05	TRIENIOS	0,00	0,00	0,00	-600,01
1.2.1	RETRIBUCIONES COMPLEMENTARIAS	0,00	0,00	0,00	7.911,48
1.2.1.00	COMPLEMENTO DE DESTINO	0,00	0,00	0,00	3.608,03
1.2.1.01	COMPLEMENTO ESPECÍFICO	0,00	0,00	0,00	6.121,57
1.2.1.04	OTRAS REMUNERACIONES	0,00	0,00	0,00	-1.818,12
1.5	INCENTIVOS AL RENDIMIENTO	0,00	0,00	0,00	-209,58
1.5.0	PRODUCTIVIDAD	0,00	0,00	0,00	-209,58
1.5.0.00	PRODUCTIVIDAD	0,00	0,00	0,00	-209,58
1.6	CUOTAS, PRESTACIONES Y GASTOS SOCIALES A CARGO DEL EMPLEADOR	0,00	0,00	0,00	-18.256,92
1.6.0	CUOTAS SOCIALES	0,00	0,00	0,00	-18.256,92
1.6.0.00	SEGURIDAD SOCIAL	0,00	0,00	0,00	-18.256,92
4	TRANSFERENCIAS CORRIENTES	0,00	119.393,96	0,00	156.596,69
4.8	A FAMILIAS E INSTITUCIONES SIN FINES DE LUCRO	0,00	119.393,96	0,00	156.596,69
4.8.0	A FAMILIAS E INSTITUCIONES SIN ANIMO DE LUCRO	0,00	110.529,30	0,00	124.477,55
4.8.0.01	AYUDAS INSTITUCIONES SIN FIN DE LUCRO MAYORES	0,00	3.896,10	0,00	122.178,19
4.8.0.02	AYUDAS INSTITUCIONES SIN FIN DE LUCRO DISCAPACIDAD	0,00	17.224,00	0,00	462,54
4.8.0.03	PROMOCIÓN AUTONOMÍA PERSONAL MAYORES	0,00	14.435,38	0,00	3.547,90
4.8.0.04	PROMOCIÓN AUTONOMÍA PERSONAL DISCAPACIDAD	0,00	74.973,82	0,00	-1.711,08
4.8.2	X	0,00	8.864,66	0,00	27.668,40
4.8.2.01	ALOJAMIENTOS DISCAPACIDAD	0,00	4.616,16	0,00	2.233,62
4.8.2.02	TRATAMIENTO DE ATENCIÓN TEMPRANA	0,00	4.248,50	0,00	24.650,90
4.8.2.03	PRESTACION VINCULADA AL SERVICIO	0,00	0,00	0,00	783,88
4.8.4	X	0,00	0,00	0,00	4.450,74
4.8.4.01	AYUDAS TÉCNICAS DISCAPACIDAD	0,00	0,00	0,00	4.450,74
<b>Total Orgánico / Funcional</b>	<b>200501 / 2325</b>	<b>0,00</b>	<b>119.393,96</b>	<b>0,00</b>	<b>117.626,17</b>



**Información a fecha: 31/12/2023**

**Unidad monetaria: Euros**

**Clasificación Orgánica 200501 SERVICIOS SOCIALES Y GOBERNANZA PÚBLICA / DIRECCIÓN GENERAL DE SERVICIOS SOCIALES / SERVICIOS GENERALES**

**Clasificación Funcional 2326 ACTUACIONES DE PROTECCIÓN Y PROMOCIÓN SOCIAL / SERVICIOS SOCIALES / ACCIÓN SOCIAL / SERVICIOS COMUNITARIOS**

Clasificación Económica	Denominación	Comprometidos Incorporables	Comprometidos No Incorporables	No Comprometidos Incorporables	No Comprometidos No Incorporables
1	GASTOS DE PERSONAL	0,00	0,00	0,00	0,00
1.2	FUNCIONARIOS	0,00	0,00	0,00	4.869,05
1.2.0	RETRIBUCIONES BÁSICAS	0,00	0,00	0,00	0,00
1.2.0.00	SUELDO Y PAGAS EXTRAORDINARIAS	0,00	0,00	0,00	0,00
1.2.0.05	TRIENIOS	0,00	0,00	0,00	0,00
1.2.1	RETRIBUCIONES COMPLEMENTARIAS	0,00	0,00	0,00	4.869,05
1.2.1.00	COMPLEMENTO DE DESTINO	0,00	0,00	0,00	0,00
1.2.1.01	COMPLEMENTO ESPECÍFICO	0,00	0,00	0,00	10.157,61
1.2.1.04	OTRAS REMUNERACIONES	0,00	0,00	0,00	-5.288,56
1.3	LABORALES	0,00	0,00	0,00	0,00
1.3.0	LABORAL FIJO	0,00	0,00	0,00	57.888,36
1.3.0.00	RETRIBUCIONES BÁSICAS	0,00	0,00	0,00	33.914,78
1.3.0.01	OTRAS REMUNERACIONES	0,00	0,00	0,00	23.973,58
1.3.1	LABORAL TEMPORAL	0,00	0,00	0,00	-57.888,36
1.3.1.00	RETRIBUCIONES BÁSICAS	0,00	0,00	0,00	-33.914,78
1.3.1.01	OTRAS REMUNERACIONES	0,00	0,00	0,00	-23.973,58
1.5	INCENTIVOS AL RENDIMIENTO	0,00	0,00	0,00	-4.869,05
1.5.0	PRODUCTIVIDAD	0,00	0,00	0,00	-4.869,05
1.5.0.00	PRODUCTIVIDAD	0,00	0,00	0,00	-4.869,05
1.6	CUOTAS, PRESTACIONES Y GASTOS SOCIALES A CARGO DEL EMPLEADOR	0,00	0,00	0,00	0,00
1.6.0	CUOTAS SOCIALES	0,00	0,00	0,00	0,00
1.6.0.00	SEGURIDAD SOCIAL	0,00	0,00	0,00	0,00
2	GASTOS EN BIENES CORRIENTES Y SERVICIOS	0,00	27.997,41	0,00	330.453,45
2.2	MATERIAL, SUMINISTROS Y OTROS	0,00	27.997,41	0,00	330.453,45
2.2.0	MATERIAL DE OFICINA	0,00	10.768,78	0,00	-8.091,22
2.2.0.00	ORDINARIO NO INVENTARIABLE	0,00	10.768,78	0,00	-8.091,22
2.2.1	SUMINISTROS	0,00	17.228,52	0,00	-10.777,78
2.2.1.00	ENERGIA ELECTRICA	0,00	2.889,04	0,00	0,00
2.2.1.02	GAS	0,00	522,25	0,00	0,00
2.2.1.03	COMBUSTIBLES Y CARBURANTES	0,00	3.203,33	0,00	0,00
2.2.1.17	OTRO MATERIAL SANITARIO	0,00	10.613,90	0,00	-10.722,80
2.2.1.99	OTROS SUMINISTROS	0,00	0,00	0,00	-54,98
2.2.5	TRIBUTOS	0,00	0,00	0,00	-45,56



Información a fecha: 31/12/2023

Unidad monetaria: Euros

Clasificación Orgánica 200501 SERVICIOS SOCIALES Y GOBERNANZA PÚBLICA / DIRECCIÓN GENERAL DE SERVICIOS SOCIALES / SERVICIOS GENERALES

Clasificación Funcional 2326 ACTUACIONES DE PROTECCIÓN Y PROMOCIÓN SOCIAL / SERVICIOS SOCIALES / ACCIÓN SOCIAL / SERVICIOS COMUNITARIOS

Clasificación Económica	Denominación	Comprometidos Incorporables	Comprometidos No Incorporables	No Comprometidos Incorporables	No Comprometidos No Incorporables
2.2.5.01	AUTONOMICAS	0,00	0,00	0,00	-45,56
2.2.7	TRABAJOS REALIZADOS POR OTRAS EMPRESAS	0,00	0,11	0,00	349.368,01
2.2.7.00	LIMPIEZA Y ASEO	0,00	0,07	0,00	0,00
2.2.7.10	ESTUDIOS Y PROYECTOS DE INVESTIGACIÓN	0,00	0,00	0,00	330.453,45
2.2.7.32	EQUIPOS DE INTERVENCIÓN FAMILIAR	0,00	0,04	0,00	18.914,56
4	TRANSFERENCIAS CORRIENTES	0,00	374.047,55	0,00	2.518.801,43
4.6	A CORPORACIONES LOCALES	0,00	374.047,55	0,00	2.485.610,08
4.6.1	A AYUNTAMIENTOS	0,00	370.010,15	0,00	1.007.074,83
4.6.1.01	SERVICIO AYUDA DOMICILIO. DEPENDENCIA	0,00	200.790,27	0,00	661.819,45
4.6.1.02	SAD OTRO SAD	0,00	57.825,63	0,00	114.863,16
4.6.1.03	OTROS PROGRAMAS	0,00	85.350,21	0,00	202.547,10
4.6.1.04	CONVENIOS DE PERSONAL	0,00	19.008,16	0,00	-87.762,68
4.6.1.05	POBREZA ENERGÉTICA	0,00	7.035,88	0,00	25.365,20
4.6.1.06	PROGRAMA TEMPOREROS AYUNTAMIENTOS	0,00	0,00	0,00	86.798,60
4.6.1.07	PLAN ENVEJECIMIENTO ACTIVO	0,00	0,00	0,00	3.444,00
4.6.2	A MANCOMUNIDADES DE MUNICIPIOS	0,00	4.037,40	0,00	1.478.535,25
4.6.2.01	SERV.AYUDA DOMICILIO. DEPENDENCIA	0,00	1.470,00	0,00	1.049.544,68
4.6.2.02	SAD OTRO SAD	0,00	127,40	0,00	184.214,76
4.6.2.03	OTROS PROGRAMAS	0,00	2.440,00	0,00	160.146,52
4.6.2.04	CONVENIOS DE PERSONAL	0,00	0,00	0,00	49.667,31
4.6.2.05	POBREZA ENERGÉTICA	0,00	0,00	0,00	31.272,66
4.6.2.07	PLAN ENVEJECIMIENTO ACTIVO	0,00	0,00	0,00	3.689,32
4.8	A FAMILIAS E INSTITUCIONES SIN FINES DE LUCRO	0,00	0,00	0,00	33.191,35
4.8.0	A FAMILIAS E INSTITUCIONES SIN ANIMO DE LUCRO	0,00	0,00	0,00	33.191,35
4.8.0.01	PROGRAMA DE ATENCIÓN SOCIAL URGENTE	0,00	0,00	0,00	33.191,35
7	TRANSFERENCIAS DE CAPITAL	10.613,17	0,00	813,60	0,00
7.6	A CORPORACIONES LOCALES	10.613,17	0,00	813,60	0,00
7.6.1	A AYUNTAMIENTOS	10.613,17	0,00	813,60	0,00
7.6.1.00	A AYUNTAMIENTOS	10.613,17	0,00	813,60	0,00
<b>Total Orgánico / Funcional</b>	<b>200501 / 2326</b>	<b>10.613,17</b>	<b>402.044,96</b>	<b>813,60</b>	<b>2.849.254,88</b>



**Gobierno  
de La  
Rioja**

LKCAM220

**Hacienda Gob.Pub. S.D. y P.G.**

**SICAP - Sistema de Información Contable**

**REMANENTES DE CRÉDITO**

**Ejercicio: 2023**

**Página 402**

**Información a fecha: 31/12/2023**

**Unidad monetaria: Euros**

**Clasificación Orgánica 200501 SERVICIOS SOCIALES Y GOBERNANZA PÚBLICA / DIRECCIÓN GENERAL DE SERVICIOS SOCIALES / SERVICIOS GENERALES**

**Clasificación Funcional 2331 ACTUACIONES DE PROTECCIÓN Y PROMOCIÓN SOCIAL / SERVICIOS SOCIALES / PROMOCIÓN SOCIAL / MUJER**

Clasificación Económica	Denominación	Comprometidos Incorporables	Comprometidos No Incorporables	No Comprometidos Incorporables	No Comprometidos No Incorporables
1	GASTOS DE PERSONAL	0,00	0,00	0,00	0,00
1.2	FUNCIONARIOS	0,00	0,00	0,00	0,00
1.2.1	RETRIBUCIONES COMPLEMENTARIAS	0,00	0,00	0,00	0,00
1.2.1.01	COMPLEMENTO ESPECÍFICO	0,00	0,00	0,00	6.369,25
1.2.1.04	OTRAS REMUNERACIONES	0,00	0,00	0,00	-6.369,25
2	GASTOS EN BIENES CORRIENTES Y SERVICIOS	0,00	59.544,04	0,00	134.518,86
2.2	MATERIAL, SUMINISTROS Y OTROS	0,00	59.544,04	0,00	134.518,86
2.2.1	SUMINISTROS	0,00	2.608,23	0,00	-2.608,23
2.2.1.17	OTRO MATERIAL SANITARIO	0,00	2.608,23	0,00	-2.608,23
2.2.7	TRABAJOS REALIZADOS POR OTRAS EMPRESAS	0,00	56.935,81	0,00	137.127,09
2.2.7.27	MUJER. PLAZAS PÚBLICAS	0,00	56.935,81	0,00	137.127,09
4	TRANSFERENCIAS CORRIENTES	0,00	6.845,36	0,00	7.781,63
4.8	A FAMILIAS E INSTITUCIONES SIN FINES DE LUCRO	0,00	6.845,36	0,00	7.781,63
4.8.0	A FAMILIAS E INSTITUCIONES SIN ANIMO DE LUCRO	0,00	6.845,36	0,00	7.781,63
4.8.0.01	AYUDAS INST. SIN FIN DE LUCRO	0,00	6.845,36	0,00	7.781,63
6	INVERSIONES REALES	0,00	0,00	0,00	0,00
6.2	INVERSION NUEVA ASOCIADA AL FUNCIONAMIENTO OPERATIVO DE LOS SERVICIOS	0,00	0,00	-1.122,76	0,00
6.2.2	EDIFICIOS Y OTRAS CONSTRUCCIONES	0,00	0,00	-1.122,76	0,00
6.2.2.01	CONSTRUCCION	0,00	0,00	-1.122,76	0,00
6.3	INVERSION DE REPOSICION ASOCIADA AL FUNCION. OPERAT. DE LOS SERVICIOS	0,00	0,00	1.122,76	0,00
6.3.2	EDIFICIOS Y OTRAS CONSTRUCCIONES	0,00	0,00	1.122,76	0,00
6.3.2.01	CONSTRUCCION	0,00	0,00	1.122,76	0,00
<b>Total Orgánico / Funcional</b>	<b>200501 / 2331</b>	<b>0,00</b>	<b>66.389,40</b>	<b>0,00</b>	<b>142.300,49</b>



Información a fecha: 31/12/2023

Unidad monetaria: Euros

Clasificación Orgánica 200502 SERVICIOS SOCIALES Y GOBERNANZA PÚBLICA / DIRECCIÓN GENERAL DE SERVICIOS SOCIALES / RESIDENCIAL LA COMETA

Clasificación Funcional 2324 ACTUACIONES DE PROTECCIÓN Y PROMOCIÓN SOCIAL / SERVICIOS SOCIALES / ACCIÓN SOCIAL / INFANCIA Y MENORES

Clasificación Económica	Denominación	Comprometidos Incorporables	Comprometidos No Incorporables	No Comprometidos Incorporables	No Comprometidos No Incorporables
1	GASTOS DE PERSONAL	0,00	0,00	0,00	0,00
1.2	FUNCIONARIOS	0,00	0,00	0,00	160,16
1.2.1	RETRIBUCIONES COMPLEMENTARIAS	0,00	0,00	0,00	160,16
1.2.1.01	COMPLEMENTO ESPECÍFICO	0,00	0,00	0,00	212,44
1.2.1.04	OTRAS REMUNERACIONES	0,00	0,00	0,00	-52,28
1.3	LABORALES	0,00	0,00	0,00	-0,00
1.3.0	LABORAL FIJO	0,00	0,00	0,00	27.570,46
1.3.0.00	RETRIBUCIONES BÁSICAS	0,00	0,00	0,00	13.259,86
1.3.0.01	OTRAS REMUNERACIONES	0,00	0,00	0,00	14.310,60
1.3.1	LABORAL TEMPORAL	0,00	0,00	0,00	-27.570,46
1.3.1.00	RETRIBUCIONES BÁSICAS	0,00	0,00	0,00	-13.259,86
1.3.1.01	OTRAS REMUNERACIONES	0,00	0,00	0,00	-14.310,60
1.5	INCENTIVOS AL RENDIMIENTO	0,00	0,00	0,00	-160,16
1.5.0	PRODUCTIVIDAD	0,00	0,00	0,00	-160,16
1.5.0.00	PRODUCTIVIDAD	0,00	0,00	0,00	-160,16
2	GASTOS EN BIENES CORRIENTES Y SERVICIOS	0,00	64.538,01	0,00	307,86
2.2	MATERIAL, SUMINISTROS Y OTROS	0,00	64.538,01	0,00	307,86
2.2.0	MATERIAL DE OFICINA	0,00	3.898,75	0,00	0,00
2.2.0.00	ORDINARIO NO INVENTARIABLE	0,00	3.898,75	0,00	0,00
2.2.1	SUMINISTROS	0,00	18.124,28	0,00	6.386,49
2.2.1.00	ENERGIA ELECTRICA	0,00	9.364,61	0,00	-61,74
2.2.1.02	GAS	0,00	416,27	0,00	0,00
2.2.1.03	COMBUSTIBLES Y CARBURANTES	0,00	1.499,70	0,00	3.710,24
2.2.1.07	MATERIALES ESPECIALES	0,00	0,00	0,00	9.581,69
2.2.1.17	OTRO MATERIAL SANITARIO	0,00	6.843,70	0,00	-6.843,70
2.2.5	TRIBUTOS	0,00	0,00	0,00	-479,32
2.2.5.00	LOCALES	0,00	0,00	0,00	-60,74
2.2.5.01	AUTONOMICAS	0,00	0,00	0,00	-418,58
2.2.6	GASTOS DIVERSOS	0,00	0,00	0,00	-179,70
2.2.6.99	OTROS	0,00	0,00	0,00	-179,70
2.2.7	TRABAJOS REALIZADOS POR OTRAS EMPRESAS	0,00	42.514,98	0,00	-5.419,61
2.2.7.00	LIMPIEZA Y ASEO	0,00	0,00	0,00	0,03
2.2.7.01	SEGURIDAD	0,00	0,00	0,00	15.307,83





**Gobierno  
de La  
Rioja**

LKCAM220

**Hacienda Gob.Pub. S.D. y P.G.**

**SICAP - Sistema de Información Contable**

**REMANENTES DE CRÉDITO**

**Ejercicio: 2023**

**Página 404**

**Información a fecha: 31/12/2023**

**Unidad monetaria: Euros**

**Clasificación Orgánica 200502 SERVICIOS SOCIALES Y GOBERNANZA PÚBLICA / DIRECCIÓN GENERAL DE SERVICIOS SOCIALES / RESIDENCIAL LA COMETA**

**Clasificación Funcional 2324 ACTUACIONES DE PROTECCIÓN Y PROMOCIÓN SOCIAL / SERVICIOS SOCIALES / ACCIÓN SOCIAL / INFANCIA Y MENORES**

Clasificación Económica	Denominación	Comprometidos Incorporables	Comprometidos No Incorporables	No Comprometidos Incorporables	No Comprometidos No Incorporables
2.2.7.06	ESTUDIOS Y TRABAJOS TÉCNICOS	0,00	0,00	0,00	418,31
2.2.7.12	SERVICIOS CONTRATADOS DE COMEDOR	0,00	42.514,98	0,00	-19.609,28
2.2.7.99	OTROS	0,00	0,00	0,00	-1.536,50
<b>Total Orgánico / Funcional</b>	<b>200502 / 2324</b>	<b>0,00</b>	<b>64.538,01</b>	<b>0,00</b>	<b>307,86</b>




Información a fecha: 31/12/2023

Unidad monetaria: Euros

Clasificación Orgánica 2006 SERVICIOS SOCIALES Y GOBERNANZA PÚBLICA / D.G. POLÍTICA LOCAL

Clasificación Funcional 4513 ACTUACIONES DE CARÁCTER ECONÓMICO / INFRAESTRUCTURAS / INFRAESTRUCTURAS BÁSICAS / COOPERACIÓN ECONÓMICA LOCAL

Clasificación Económica	Denominación	Comprometidos Incorporables	Comprometidos No Incorporables	No Comprometidos Incorporables	No Comprometidos No Incorporables
7	TRANSFERENCIAS DE CAPITAL	5.925.720,91	0,00	479.386,98	0,00
7.6	A CORPORACIONES LOCALES	5.925.720,91	0,00	479.386,98	0,00
7.6.1	A AYUNTAMIENTOS	5.925.720,91	0,00	465.971,55	0,00
7.6.1.00	PLAN DE OBRAS Y SERVICIOS LOCALES	349.293,86	0,00	1.587.197,53	0,00
7.6.1.02	PEQUEÑOS MUNICIPIOS	0,00	0,00	97.618,15	0,00
7.6.1.06	EMERGENCIAS	102.095,82	0,00	11.279,32	0,00
7.6.1.08	MEJORA DE LA ACCESIBILIDAD EN VIA PÚBLICA	69.485,28	0,00	95.134,16	0,00
7.6.1.10	OBRAS DE CAPTACIÓN Y RENOVACIÓN DE REDES DE ABASTECIMIENTO	1.285.122,19	0,00	-326.293,04	0,00
7.6.1.11	MEJORA Y EFICIENCIA ENERGÉTICA	148.526,43	0,00	9.994,43	0,00
7.6.1.12	ACTUACIONES EN MICROPOLÍGONOS	332.457,95	0,00	0,00	0,00
7.6.1.18	ACCESIBILIDAD. ESPACIOS USO PÚBLICO	1.075.143,68	0,00	-85.796,32	0,00
7.6.1.99	CONVENIOS DE COLABORACIÓN	2.563.595,70	0,00	-923.162,68	0,00
7.6.3	A OTRAS ENTIDADES LOCALES	0,00	0,00	13.415,43	0,00
7.6.3.00	OBRAS Y SERVICIOS EN ENTIDADES LOCALES MENORES	0,00	0,00	13.415,43	0,00
<b>Total Orgánico / Funcional</b>	<b>2006 / 4513</b>	<b>5.925.720,91</b>	<b>0,00</b>	<b>479.386,98</b>	<b>0,00</b>



**Gobierno  
de La  
Rioja**

**Hacienda Gob.Pub. S.D. y P.G.**

**SICAP - Sistema de Información Contable**

**REMANENTES DE CRÉDITO**

**Ejercicio: 2023**

**Página 406**

**Información a fecha: 31/12/2023**

**Unidad monetaria: Euros**

**Clasificación Orgánica 2006 SERVICIOS SOCIALES Y GOBERNANZA PÚBLICA / D.G. POLÍTICA LOCAL**

**Clasificación Funcional 9311 ACTUACIONES DE CARACTER GENERAL / SERVICIOS A ENTIDADES LOCALES / SERVICIOS A ENTIDADES LOCALES / SERVICIOS A ENTIDADES LOCALES**

Clasificación Económica	Denominación	Comprometidos Incorporables	Comprometidos No Incorporables	No Comprometidos Incorporables	No Comprometidos No Incorporables
1	GASTOS DE PERSONAL	0,00	0,00	0,00	0,00
1.2	FUNCIONARIOS	0,00	0,00	0,00	1.605,84
1.2.1	RETRIBUCIONES COMPLEMENTARIAS	0,00	0,00	0,00	1.605,84
1.2.1.01	COMPLEMENTO ESPECÍFICO	0,00	0,00	0,00	6.324,89
1.2.1.04	OTRAS REMUNERACIONES	0,00	0,00	0,00	-4.719,05
1.5	INCENTIVOS AL RENDIMIENTO	0,00	0,00	0,00	-1.605,84
1.5.0	PRODUCTIVIDAD	0,00	0,00	0,00	-1.605,84
1.5.0.00	PRODUCTIVIDAD	0,00	0,00	0,00	-1.605,84
2	GASTOS EN BIENES CORRIENTES Y SERVICIOS	0,00	97.190,29	0,00	0,00
2.2	MATERIAL, SUMINISTROS Y OTROS	0,00	97.190,29	0,00	0,00
2.2.0	MATERIAL DE OFICINA	0,00	8.276,49	0,00	-13.767,64
2.2.0.00	ORDINARIO NO INVENTARIABLE	0,00	8.276,49	0,00	-7.914,41
2.2.0.01	PRENSA, REVISTAS, LIBROS Y OTRAS PUBLICACIONES	0,00	0,00	0,00	-5.853,23
2.2.6	GASTOS DIVERSOS	0,00	0,00	0,00	-5.460,01
2.2.6.06	REUNIONES, CONFERENCIAS Y CURSOS	0,00	0,00	0,00	-5.460,01
2.2.7	TRABAJOS REALIZADOS POR OTRAS EMPRESAS	0,00	88.913,80	0,00	19.227,65
2.2.7.06	ESTUDIOS Y TRABAJOS TÉCNICOS	0,00	0,00	0,00	19.227,65
2.2.7.07	SERVICIOS DE CARACTER INFORMÁTICO	0,00	88.913,80	0,00	0,00
4	TRANSFERENCIAS CORRIENTES	0,00	0,02	0,00	21.785,20
4.6	A CORPORACIONES LOCALES	0,00	0,02	0,00	16.505,20
4.6.1	A AYUNTAMIENTOS	0,00	0,02	0,00	26.882,43
4.6.1.01	AGRUPACIONES DE SECRETARÍA PARA AYUNTAMIENTOS	0,00	0,02	0,00	970,74
4.6.1.05	AYUDAS A MIEMBROS DE CORPO.LOCAL	0,00	0,00	0,00	25.911,69
4.6.2	A MANCOMUNIDADES DE MUNICIPIOS	0,00	0,00	0,00	-10.377,23
4.6.2.00	SECRETARÍA MANCOMUNIDADES	0,00	0,00	0,00	-10.377,23
4.8	A FAMILIAS E INSTITUCIONES SIN FINES DE LUCRO	0,00	0,00	0,00	5.280,00
4.8.1	X	0,00	0,00	0,00	5.280,00
4.8.1.01	FRM- FORMACION	0,00	0,00	0,00	5.280,00
<b>Total Orgánico / Funcional</b>	<b>2006 / 9311</b>	<b>0,00</b>	<b>97.190,31</b>	<b>0,00</b>	<b>21.785,20</b>



Gobierno de La Rioja

Hacienda Gob.Pub. S.D. y P.G.

Ejercicio: 2023

SICAP - Sistema de Información Contable

REMANENTES DE CRÉDITO

Página 407


Información a fecha: 31/12/2023

Unidad monetaria: Euros

Clasificación Orgánica 2006 SERVICIOS SOCIALES Y GOBERNANZA PÚBLICA / D.G. POLÍTICA LOCAL

Clasificación Funcional 9311 ACTUACIONES DE CARACTER GENERAL / SERVICIOS A ENTIDADES LOCALES / SERVICIOS A ENTIDADES LOCALES / SERVICIOS A ENTIDADES LOCALES

Clasificación Económica	Denominación	Comprometidos Incorporables	Comprometidos No Incorporables	No Comprometidos Incorporables	No Comprometidos No Incorporables
*** TOTAL GENERAL ***		51.732.985,58	22.370.477,65	124.364.180,10	84.618.228,47

	<b>Gobierno de La Rioja</b>	<b>Consejería de Hacienda, Administración Pública, Sociedad Digital y Portavocía del Gobierno</b>	<b>Ejercicio 2023</b>
		<b>SICAP - Sistema de Información Contable</b>	

## CUENTAS ANUALES

**Ejercicio**

**2023**

**TOMO 3**




**TOMO I**

1. Balance .....	7
2. Cuenta de resultado económico-patrimonial .....	11
3. Estado de cambios en el patrimonio neto	
3.1. Estado total .....	17
3.2. Estado de ingresos y gastos reconocidos.....	18
4. Estado de flujos de efectivo .....	19
5. Estado de liquidación del presupuesto	
5.1. Liquidación del Presupuesto de gastos .....	23
5.2. Liquidación del Presupuesto de ingresos.....	359
5.3. Resultado Presupuestario .....	371

**TOMO II**


6. Memoria	
6.1. Organización y actividad .....	379
6.2. Bases de presentación de las cuentas.....	385
6.3. Normas de reconocimiento y valoración .....	389
6.4. Cumplimiento de objetivos de estabilidad presupuestaria y sostenibilidad financiera .....	393
6.5. Personal .....	397
6.6. Inmovilizado no financiero.....	401
6.7. Activos financieros	
A) Estado total de activos financieros.....	407
B) Acciones del sector público de empresas de la CAR.....	408
C) Fundaciones.....	409
D) Créditos.....	410
E) Estado de tesorería.....	415
6.8. Pasivos financieros	
A) Estado total de pasivos financieros .....	419
B) Deudas con entidades de crédito .....	420
C) Emisiones de deuda a coste amortizado .....	422
D) Otras deudas .....	423
E) Avales otorgados .....	424
F) Intereses devengados y no vencidos a 31-12-2016.....	425
6.9. Transferencias, subvenciones y otros ingresos y gastos	
A) Subvenciones corrientes concedidas.....	429
B) Subvenciones de capital concedidas .....	477
C) Transferencias corrientes concedidas .....	495
D) Transferencias de capital concedidas.....	498
E) Convenios. Resumen por capítulos .....	499
F) Convenios por tipo y referencia .....	500
G) Subvenciones corrientes recibidas .....	517
H) Subvenciones de capital recibidas.....	519
I) Transferencias corrientes recibidas.....	520
J) Transferencias de capital recibidas .....	521
6.10. Información sobre el medio ambiente.....	523
6.11. Operaciones por administración de recursos por cuenta de otros entes públicos	
A) Proceso de gestión .....	529
B) Desarrollo de devoluciones .....	572
C) Cuenta de obligaciones derivadas de la gestión.....	583
D) Cuentas corrientes con otros entes públicos .....	623
6.12. Operaciones no presupuestarias y valores recibidos en depósito	
A) Deudores no presupuestarios .....	631
B) Acreedores no presupuestarios.....	632
C) Ingresos pendientes de aplicación .....	635

D) Pagos pendientes de aplicación .....	636
E) Valores .....	637
6.13. Contratación administrativa .....	641
6.14. Información Presupuestaria	
A) Presupuesto corriente	
a) Presupuesto de gastos	
- Modificaciones de crédito .....	643
- Clasificación funcional del gasto .....	761
- Remanentes de crédito .....	767
	<b>TOMO III</b>
- Acreedores por operaciones pendientes de aplicar al presupuesto .....	1069
b) Presupuesto de ingresos	
- Proceso de gestión	
> Derechos reconocidos .....	1079
> Derechos presupuestarios .....	1089
> Anulación de derechos .....	1099
> Recaudación neta .....	1109
> Derechos cancelados .....	1119
> Devolución de ingresos .....	1120
> Tasas .....	1122
> Precios públicos .....	1126
B) Presupuestos cerrados	
a) Presupuesto de gastos	
- Obligaciones de ejercicios cerrados .....	1131
b) Presupuesto de ingresos	
- Derechos a cobrar .....	1329
- Derechos anulados .....	1371
- Derechos cancelados .....	1413
- Derechos según grado de exigibilidad .....	1458
C) Ejercicios futuros .....	1477
D) Remanente de Tesorería .....	1585
6.15. Indicadores .....	1591
6.16. Coberturas contables .....	1595


	<b>Gobierno de La Rioja</b>	<b>Consejería de Hacienda, Administración Pública, Sociedad Digital y Portavocía del Gobierno</b>	<b>Ejercicio 2023</b>
		<b>SICAP - Sistema de Información Contable</b>	

**VI MEMORIA**  
**14 Información presupuestaria**  
**a) Presupuesto corriente**  
**Presupuesto de gastos**  
**Acreedores por operaciones pendientes de aplicar al presupuesto**






Ente	Concepto Presupuestario	Denominación	Saldo Inicial 1 de enero	Cargos	Abonos	Saldo Final
ADMON. GENERAL		Sin económico	1.213.936,07	731.535,85	1.610.388,30	2.092.788,52
ADMON. GENERAL	202	EDIFICIOS Y CONSTRUCCIONES	0,00	0,00	0,00	0,00
ADMON. GENERAL	20200	EDIFICIOS Y CONSTRUCCIONES	0,00	0,00	0,00	0,00
ADMON. GENERAL	203	MAQUINARIA,INSTALAC.Y UTILLAJE	0,00	0,00	0,00	0,00
ADMON. GENERAL	205	MOBILIARIO Y ENSERES	0,00	0,00	0,00	0,00
ADMON. GENERAL	209	CÁNONES	0,00	0,00	0,00	0,00
ADMON. GENERAL	20900	CÁNONES	0,00	0,00	0,00	0,00
ADMON. GENERAL	21000	INMOVILIZADO PROPIO	0,00	0,00	0,00	0,00
ADMON. GENERAL	21100	INMOVILIZADO PROPIO	0,00	0,00	0,00	0,00
ADMON. GENERAL	21200	INMOVILIZADO PROPIO	0,00	0,00	0,00	0,00
ADMON. GENERAL	21201	INMOVILIZADO ARRENDADO	0,00	0,00	0,00	0,00
ADMON. GENERAL	213	MAQUINARIA, INSTALACION Y UTIL	0,00	0,00	0,00	0,00
ADMON. GENERAL	21300	INMOVILIZADO PROPIO	0,00	0,00	0,00	0,00
ADMON. GENERAL	21301	INMOVILIZADO ARRENDADO	0,00	0,00	0,00	0,00
ADMON. GENERAL	214	ELEMENTOS DE TRANSPORTE	0,00	0,00	0,00	0,00
ADMON. GENERAL	21400	INMOVILIZADO PROPIO	0,00	0,00	0,00	0,00
ADMON. GENERAL	21500	INMOVILIZADO PROPIO	42,53	7,26	0,00	35,27
ADMON. GENERAL	21600	INMOVILIZADO PROPIO	0,00	0,00	0,00	0,00
ADMON. GENERAL	22000	ORDINARIO NO INVENTARIABLE	12,43	12,43	0,00	0,00
ADMON. GENERAL	22001	PRENSA, REVISTAS, LIBROS Y OTR	140,20	0,00	0,00	140,20
ADMON. GENERAL	22002	MATERIAL INFORMATICO NO INVENT	0,00	0,00	0,00	0,00
ADMON. GENERAL	22100	ENERGIA ELECTRICA	0,00	0,00	0,00	0,00
ADMON. GENERAL	22101	AGUA	3.487,44	3.487,44	178,02	178,02
ADMON. GENERAL	22102	GAS	0,00	0,00	0,00	0,00
ADMON. GENERAL	22103	COMBUSTIBLES Y CARBURANTES	11.060,70	10.851,38	0,00	209,32
ADMON. GENERAL	22104	VESTUARIO	981,63	981,63	1.403,09	1.403,09
ADMON. GENERAL	22105	PRODUCTOS ALIMENTICIOS	720,73	720,73	1.110,48	1.110,48
ADMON. GENERAL	22106	PRODUCTOS FARMACEUTICOS	14.112,54	0,00	0,00	14.112,54
ADMON. GENERAL	22107	MATERIALES ESPECIALES	628,50	628,50	0,00	0,00
ADMON. GENERAL	22108	X	165,75	107,75	0,00	58,00
ADMON. GENERAL	22109	X	0,00	0,00	0,00	0,00
ADMON. GENERAL	22123	CALZADO	1.088,26	1.088,26	0,00	0,00
ADMON. GENERAL	22124	Sin económico	0,00	0,00	0,00	0,00



Ente	Concepto Presupuestario	Denominación	Saldo Inicial 1 de enero	Cargos	Abonos	Saldo Final
ADMON. GENERAL	22125	Sin económico	0,00	0,00	0,00	0,00
ADMON. GENERAL	22199	OTROS SUMINISTROS	161,85	161,85	1.028,06	1.028,06
ADMON. GENERAL	22200	TELEFONICAS	0,00	0,00	0,00	0,00
ADMON. GENERAL	22201	POSTALES	1.710,64	1.710,64	0,00	0,00
ADMON. GENERAL	22203	TELEX Y TELEFAX	0,00	0,00	0,00	0,00
ADMON. GENERAL	22204	INFORMATICAS	0,00	0,00	0,00	0,00
ADMON. GENERAL	22299	OTRAS	600,00	600,00	0,00	0,00
ADMON. GENERAL	223	TRANSPORTES	0,00	0,00	0,00	0,00
ADMON. GENERAL	22300	TRANSPORTES	0,00	0,00	0,00	0,00
ADMON. GENERAL	22499	OTROS RIESGOS	274,24	274,24	0,00	0,00
ADMON. GENERAL	22500	LOCALES	30.056,78	56,78	256,97	30.256,97
ADMON. GENERAL	22501	AUTONOMICAS	1.100,81	1.100,81	133,33	133,33
ADMON. GENERAL	22502	ESTATALES	0,00	0,00	0,00	0,00
ADMON. GENERAL	22601	ATENCIONES PROTOCOLARIAS Y REP	0,00	0,00	0,00	0,00
ADMON. GENERAL	22602	PUBLICIDAD Y PROPAGANDA	0,00	0,00	0,00	0,00
ADMON. GENERAL	22603	JURÍDICOS, CONTENCIOSOS	0,00	0,00	0,00	0,00
ADMON. GENERAL	22606	REUNIONES, CONFERENCIAS Y CURS	208,00	208,00	0,00	0,00
ADMON. GENERAL	22608	PUBLICACIONES Y EDICIONE	0,00	0,00	0,00	0,00
ADMON. GENERAL	22609	ORGANIZACION Y CURSOS DE PERFE	0,00	0,00	0,00	0,00
ADMON. GENERAL	22610	PLAN DE MEDIOS	0,00	0,00	0,00	0,00
ADMON. GENERAL	22611	EDUCACIÓN Y SENSIB. AMBIENTAL	0,00	0,00	0,00	0,00
ADMON. GENERAL	22612	X	0,00	0,00	0,00	0,00
ADMON. GENERAL	22613	X	0,00	0,00	0,00	0,00
ADMON. GENERAL	22699	OTROS	139,42	139,42	0,00	0,00
ADMON. GENERAL	22700	LIMPIEZA Y ASEO	7.869,09	7.869,09	0,00	0,00
ADMON. GENERAL	22701	SEGURIDAD	72,60	72,60	0,00	0,00
ADMON. GENERAL	22702	VALORACIONES Y PERITAJES	0,00	0,00	0,00	0,00
ADMON. GENERAL	22703	POSTALES	0,00	0,00	0,00	0,00
ADMON. GENERAL	22704	CUSTODIA,DEPÓSITOS,ALMACENAJE	0,00	0,00	0,00	0,00
ADMON. GENERAL	22706	ESTUDIOS Y TRABAJOS TÉCNICOS	2.135,54	2.135,54	403,06	403,06
ADMON. GENERAL	22707	SERVICIOS CARACTER INFORMÁTICO	1.737,21	1.737,21	0,00	0,00
ADMON. GENERAL	22708	SERVICIOS GESTIÓN RECAUDATORIA	0,00	0,00	0,00	0,00
ADMON. GENERAL	22711	SERV. ASESOR. EXPLOT.AGRÍCOLAS	0,00	0,00	0,00	0,00




Ente	Concepto Presupuestario	Denominación	Saldo Inicial 1 de enero	Cargos	Abonos	Saldo Final
ADMON. GENERAL	22712	SERV. CONTRATADOS DE COMEDOR	81.791,34	81.791,34	0.00	0.00
ADMON. GENERAL	22713	SERVICIOS DE INTERMEDIACIÓN	0.00	0.00	0.00	0.00
ADMON. GENERAL	22714	ACTIVIDADES FORMATIVAS	57.584,22	57.584,22	0.00	0.00
ADMON. GENERAL	22715	TRANSPORTE ESCOLAR	0.00	0.00	0.00	0.00
ADMON. GENERAL	22717	TRANSPORTES JUEGOS DEPORTIVOS	0.00	0.00	0.00	0.00
ADMON. GENERAL	22718	CAMPAÑA VIGILANCIA Y EXTINCIÓN	0.00	0.00	0.00	0.00
ADMON. GENERAL	22719	SERVICIOS INTEGRADOS TIC	0.00	0.00	0.00	0.00
ADMON. GENERAL	22734	X	0.00	0.00	0.00	0.00
ADMON. GENERAL	22799	OTROS	302,02	302,02	17,99	17,99
ADMON. GENERAL	230	DIETAS	0.00	0.00	0.00	0.00
ADMON. GENERAL	231	LOCOMOCIÓN	0.00	0.00	0.00	0.00
ADMON. GENERAL	23300	OTRAS INDEMNIZACIONES	0.00	0.00	0.00	0.00
ADMON. GENERAL	25204	CON ENTIDADES PRIVADAS	0.00	0.00	0.00	0.00
ADMON. GENERAL	25205	CON MUTUAS DE A.T.Y E.P.DE S.S	0.00	0.00	0.00	0.00
ADMON. GENERAL	25405	CONCIERTO RESON.NUCLEAR MAGNÉT	0.00	0.00	0.00	0.00
ADMON. GENERAL	25410	OTROS SERVICIOS ESPECIALES	0.00	0.00	0.00	0.00
ADMON. GENERAL	258	OTROS SERVIC. ASIST.SANITARÍA	0.00	0.00	0.00	0.00
ADMON. GENERAL	48400	X	2.476,28	0.00	0.00	2.476,28
ADMON. GENERAL	60101	CONSTRUCCION	0.00	0.00	0.00	0.00
ADMON. GENERAL	60103	INCORPORACION DE BIENES Y SERV	0.00	0.00	0.00	0.00
ADMON. GENERAL	61101	CONSTRUCCION	0.00	0.00	0.00	0.00
ADMON. GENERAL	62201	CONSTRUCCION	0.00	0.00	0.00	0.00
ADMON. GENERAL	62202	GASTOS INHERENTES POR TRANSMIS	0.00	0.00	0.00	0.00
ADMON. GENERAL	62203	INCORPORACION DE BIENES Y SERV	0.00	0.00	0.00	0.00
ADMON. GENERAL	62300	ADQUISICION	0.00	0.00	0.00	0.00
ADMON. GENERAL	62303	INCORPORACION DE BIENES Y SERV	0.00	0.00	0.00	0.00
ADMON. GENERAL	62500	ADQUISICION	0.00	0.00	0.00	0.00
ADMON. GENERAL	62600	ADQUISICION	0.00	0.00	0.00	0.00
ADMON. GENERAL	62900	ADQUISICION	0.00	0.00	0.00	0.00
ADMON. GENERAL	62904	X	0.00	0.00	0.00	0.00
ADMON. GENERAL	63200	ADQUISICION	0.00	0.00	0.00	0.00
ADMON. GENERAL	63201	CONSTRUCCION	0.00	0.00	0.00	0.00
ADMON. GENERAL	63203	INCORPORACION DE BIENES Y SERV	6.259,33	6.259,33	0.00	0.00




Ente	Concepto Presupuestario	Denominación	Saldo Inicial 1 de enero	Cargos	Abonos	Saldo Final
ADMON. GENERAL	63300	ADQUISICION	0.00	0.00	0.00	0.00
ADMON. GENERAL	63301	CONSTRUCCION	0.00	0.00	0.00	0.00
ADMON. GENERAL	63500	ADQUISICION	0.00	0.00	0.00	0.00
ADMON. GENERAL	64103	INCORPORACION DE BIENES Y SERV	0.00	0.00	0.00	0.00
ADMON. GENERAL	64403	INCORPORACION DE BIENES Y SERV	10.857,33	10.857,33	0.00	0.00
ADMON. GENERAL	64600	ADQUISICION	520,30	520,30	0.00	0.00
ADMON. GENERAL	64602	GASTOS INHERENTES TRANSMISION	0.00	0.00	0.00	0.00
ADMON. GENERAL	64803	INCORPORACION DE BIENES Y SERV	0.00	0.00	0.00	0.00
ADMON. GENERAL	65003	INCORPORACION DE BIENES Y SERV	0.00	0.00	0.00	0.00
ADMON. GENERAL	65101	CONSTRUCCION	0.00	0.00	0.00	0.00
ADMON. GENERAL	65103	INCORPORACION DE BIENES Y SERV	8.228,00	8.228,00	0.00	0.00
ADMON. GENERAL	66100	ADQUISICION	0.00	0.00	0.00	0.00
ADMON. GENERAL	66101	CONSTRUCCION	0.00	0.00	0.00	0.00
ADMON. GENERAL	66103	INCORPORACION DE BIENES Y SERV	0.00	0.00	0.00	0.00
ADMON. GENERAL	66201	CONSTRUCCION	0.00	0.00	0.00	0.00
ADMON. GENERAL	66900	ADQUISICION	540,55	540,55	0.00	0.00
<b>Total ADMON. GENERAL</b>			<b>1.461.002,33</b>	<b>931.570,50</b>	<b>1.614.919,30</b>	<b>2.144.351,13</b>
SANIDAD		Sin económico	14.272.825,55	14.317.655,13	15.752.613,79	15.707.784,21
SANIDAD	202	EDIFICIOS Y CONSTRUCCIONES	0.00	0.00	0.00	0.00
SANIDAD	203	MAQUINARIA,INSTALAC.Y UTILLAJE	0.00	0.00	0.00	0.00
SANIDAD	204	MATERIAL DE TRANSPORTE	0.00	0.00	0.00	0.00
SANIDAD	21200	INMOVILIZADO PROPIO	0.00	0.00	0.00	0.00
SANIDAD	21300	INMOVILIZADO PROPIO	0.00	0.00	4.805,31	4.805,31
SANIDAD	21400	INMOVILIZADO PROPIO	0.00	0.00	1.228,15	1.228,15
SANIDAD	21500	INMOVILIZADO PROPIO	-35,27	0.00	0.00	-35,27
SANIDAD	21600	INMOVILIZADO PROPIO	0.00	0.00	0.00	0.00
SANIDAD	22000	ORDINARIO NO INVENTARIABLE	1.665,40	1.665,40	0.00	0.00
SANIDAD	22001	PRENSA, REVISTAS, LIBROS Y OTR	-140,20	0.00	0.00	-140,20
SANIDAD	22002	MATERIAL INFORMATICO NO INVENT	531,87	531,87	0.00	0.00
SANIDAD	22100	ENERGIA ELECTRICA	0.00	0.00	0.00	0.00
SANIDAD	22101	AGUA	0.00	0.00	0.00	0.00
SANIDAD	22102	GAS	0.00	0.00	0.00	0.00



Ente	Concepto Presupuestario	Denominación	Saldo Inicial 1 de enero	Cargos	Abonos	Saldo Final
SANIDAD	22103	COMBUSTIBLES Y CARBURANTES	-209,32	0,00	0,00	-209,32
SANIDAD	22104	VESTUARIO	0,00	0,00	0,00	0,00
SANIDAD	22105	PRODUCTOS ALIMENTICIOS	0,00	0,00	52,80	52,80
SANIDAD	22106	PRODUCTOS FARMACEUTICOS	199.874,18	212.644,11	3.297,77	-9.472,16
SANIDAD	22107	MATERIALES ESPECIALES	20.418,57	20.418,57	0,00	0,00
SANIDAD	22108	X	-58,00	0,00	0,00	-58,00
SANIDAD	22110	LENCERIA	0,00	0,00	0,00	0,00
SANIDAD	22111	PROD.FARMACÉUT.DE USO HOSPITAL	769.484,96	768.744,34	9.647,00	10.387,62
SANIDAD	22113	IMPLANTES PARA CONSUMO Y REPOS	266.628,41	266.628,41	70.515,26	70.515,26
SANIDAD	22114	MATERIAL DE LABORATORIO	146.067,22	146.067,22	2.580,93	2.580,93
SANIDAD	22115	MATERIAL DE RADIOLOGÍA	15.593,77	15.593,77	11.942,09	11.942,09
SANIDAD	22117	OTRO MATERIAL SANITARIO	354.601,69	353.892,57	11.820,48	12.529,60
SANIDAD	22118	MATER.NO SANIT.PARA CONS.Y REP	1.215,99	1.215,99	212,02	212,02
SANIDAD	22120	HEMODERIVADOS	184.474,48	184.474,48	0,00	0,00
SANIDAD	22121	INSTRUM.Y PEQUEÑO UTILL.SANIT.	12.002,23	12.002,23	4.311,23	4.311,23
SANIDAD	22122	INSTR.Y PEQUEÑO UTILL.NO SANIT	6.053,73	5.458,41	-543,52	51,80
SANIDAD	22123	CALZADO	0,00	0,00	0,00	0,00
SANIDAD	22199	OTROS SUMINISTROS	0,00	0,00	0,00	0,00
SANIDAD	22200	TELEFONICAS	0,00	0,00	0,00	0,00
SANIDAD	22201	POSTALES	0,00	0,00	0,00	0,00
SANIDAD	223	TRANSPORTES	0,00	0,00	0,00	0,00
SANIDAD	22500	LOCALES	0,00	0,00	0,00	0,00
SANIDAD	22606	REUNIONES, CONFERENCIAS Y CURS	0,00	0,00	67,70	67,70
SANIDAD	22699	OTROS	117,20	117,20	800,14	800,14
SANIDAD	22700	LIMPIEZA Y ASEO	0,00	0,00	0,00	0,00
SANIDAD	22706	ESTUDIOS Y TRABAJOS TÉCNICOS	0,00	0,00	0,00	0,00
SANIDAD	22707	SERVICIOS CARACTER INFORMÁTICO	0,00	0,00	0,00	0,00
SANIDAD	22712	SERV. CONTRATADOS DE COMEDOR	1.012,00	1.012,00	0,00	0,00
SANIDAD	22713	SERVICIOS DE INTERMEDIACIÓN	0,00	0,00	0,00	0,00
SANIDAD	22714	ACTIVIDADES FORMATIVAS	0,00	0,00	0,00	0,00
SANIDAD	22799	OTROS	14.757,15	14.757,15	5.149,72	5.149,72
SANIDAD	230	DIETAS	0,00	0,00	0,00	0,00
SANIDAD	23000	DIETAS	278,83	278,83	216,81	216,81



Ente	Concepto Presupuestario	Denominación	Saldo Inicial 1 de enero	Cargos	Abonos	Saldo Final
SANIDAD	231	LOCOMOCIÓN	0.00	0.00	0.00	0.00
SANIDAD	23100	LOCOMOCIÓN	1.003,37	1.003,37	3.047,50	3.047,50
SANIDAD	25204	CON ENTIDADES PRIVADAS	0.00	0.00	0.00	0.00
SANIDAD	25302	CLUB DE DIÁLISIS	0.00	0.00	0.00	0.00
SANIDAD	25303	HEMODIÁLISIS C.NO HOSPITALARIO	0.00	0.00	0.00	0.00
SANIDAD	48100	X	0.00	0.00	0.00	0.00
SANIDAD	48400	X	-2.292,51	0.00	-183,77	-2.476,28
SANIDAD	62300	ADQUISICION	0.00	0.00	0.00	0.00
<b>Total SANIDAD</b>			<b>16.265.871,30</b>	<b>16.324.161,05</b>	<b>15.881.581,41</b>	<b>15.823.291,66</b>
<b>TOTAL GENERAL ...</b>			<b>17.726.873,63</b>	<b>17.255.731,55</b>	<b>17.496.500,71</b>	<b>17.967.642,79</b>

	<b>Gobierno de La Rioja</b>	<b>Consejería de Hacienda, Administración Pública, Sociedad Digital y Portavocía del Gobierno</b>	<b>Ejercicio 2023</b>
		<b>SICAP - Sistema de Información Contable</b>	

**VI MEMORIA**  
**14 Información presupuestaria**  
**a) Presupuesto corriente**  
**Presupuesto de ingresos**  
**Proceso de gestión**



Información a fecha: 31/12/2023

Unidad monetaria: Euros

Clasificación Económica	Denominación	Total Derechos Reconocidos	Total Derechos Anulados	Total Derechos Cancelados	Derechos Reconocidos Netos
1	IMPUESTOS DIRECTOS	465.044.619,23	596.314,90	19.362,04	464.428.942,29
1.0	SOBRE LA RENTA	412.257.673,24	5.902,92	11.652,42	412.240.117,90
1.0.0	COMPENSACIÓN IMPUESTO ACTIVIDADES ECONÓMICAS	45.790,02	0,00	0,00	45.790,02
1.0.0.00	COMPENSACIÓN IMPUESTO ACTIVIDADES ECONÓMICAS	45.790,02	0,00	0,00	45.790,02
1.0.1	RECARGO SOBRE ACTIVIDADES ECONÓMICAS	2.088.195,72	5.902,92	11.652,42	2.070.640,38
1.0.1.00	RECARGO SOBRE ACTIVIDADES ECONÓMICAS	2.088.195,72	5.902,92	11.652,42	2.070.640,38
1.0.2	TRAMO AUTONÓMICO DEL I.R.PF.	410.123.687,50	0,00	0,00	410.123.687,50
1.0.2.00	TRAMO AUTONÓMICO DEL I.R.PF.	410.123.687,50	0,00	0,00	410.123.687,50
1.1	SOBRE EL CAPITAL	52.786.945,99	590.411,98	7.709,62	52.188.824,39
1.1.0	IMPUESTO SOBRE SUCESIONES Y DONACIONES	34.781.210,42	379.637,82	7.697,77	34.393.874,83
1.1.0.01	IMPUESTO SOBRE SUCESIONES	33.897.725,54	363.490,89	7.697,77	33.526.536,88
1.1.0.02	IMPUESTO SOBRE DONACIONES	883.484,88	16.146,93	0,00	867.337,95
1.1.1	IMPUESTO SOBRE EL PATRIMONIO	14.683.802,99	210.774,16	11,85	14.473.016,98
1.1.1.00	IMPUESTO SOBRE EL PATRIMONIO	14.683.802,99	210.774,16	11,85	14.473.016,98
1.1.3	IMPUESTO SOBRE LOS DEPÓSITOS EN LAS ENTIDADES DE CRÉDITO	3.321.932,58	0,00	0,00	3.321.932,58
1.1.3.00	IMPUESTO SOBRE LOS DEPÓSITOS EN LAS ENTIDADES DE CRÉDITO	3.321.932,58	0,00	0,00	3.321.932,58
2	IMPUESTOS INDIRECTOS	476.652.271,12	22.133.181,30	21.431,59	454.497.658,23
2.0	SOBRE TRANSMISIONES PATRIMONIALES Y ACTOS JURÍDICOS DOCUMENTADOS	45.429.448,79	382.264,35	377,51	45.046.806,93
2.0.0	SOBRE TRANSMISIONES PATRIMONIALES Y ACTOS JURIDICOS DOCUMENTADOS	45.429.448,79	382.264,35	377,51	45.046.806,93
2.0.0.01	SOBRE TRANSMISIONES PATRIMONIALES	35.976.743,80	275.023,68	377,51	35.701.342,61
2.0.0.02	SOBRE ACTOS JURÍDICOS DOCUMENTADOS	9.452.704,99	107.240,67	0,00	9.345.464,32
2.1	TRIBUTOS SOBRE EL JUEGO	9.822.876,30	72.724,29	0,00	9.750.152,01
2.1.0	TRIBUTOS SOBRE EL JUEGO	9.822.876,30	72.724,29	0,00	9.750.152,01
2.1.0.00	TRIBUTOS SOBRE EL JUEGO	9.822.876,30	72.724,29	0,00	9.750.152,01
2.2	CÁNONES	15.220.665,99	620.024,19	21.054,08	14.579.587,72
2.2.0	CANON DE SANEAMIENTO Y DEPURACIÓN	15.220.665,99	620.024,19	21.054,08	14.579.587,72
2.2.0.00	CANON DE SANEAMIENTO Y DEPURACIÓN	15.220.665,99	620.024,19	21.054,08	14.579.587,72
2.3	SOBRE EL VALOR AÑADIDO	297.793.840,00	10.955.045,97	0,00	286.838.794,03
2.3.0	IMPUESTO SOBRE EL VALOR AÑADIDO	297.793.840,00	10.955.045,97	0,00	286.838.794,03
2.3.0.01	SOBRE OPERACIONES INTERIORES	297.793.840,00	10.955.045,97	0,00	286.838.794,03
2.4	SOBRE CONSUMOS ESPECÍFICOS	100.876.787,30	10.103.122,50	0,00	90.773.664,80
2.4.0	IMPUESTOS ESPECIALES	100.876.787,30	10.103.122,50	0,00	90.773.664,80
2.4.0.00	IMPUESTO SOBRE EL ALCOHOL Y BEBIDAS DERIVADAS	4.083.460,00	337.789,77	0,00	3.745.670,23
2.4.0.01	IMPUESTO SOBRE PRODUCTOS INTERMEDIOS	114.600,00	1.874,13	0,00	112.725,87
2.4.0.02	IMPUESTO SOBRE LA CERVEZA	1.518.407,30	0,00	0,00	1.518.407,30
2.4.0.03	IMPUESTO SOBRE LAS LABORES DEL TABACO	27.448.340,00	1.560.377,74	0,00	25.887.962,26
2.4.0.04	IMPUESTO SOBRE HIDROCARBUROS	58.385.720,00	6.406.287,46	0,00	51.979.432,54
2.4.0.05	IMPUESTO SOBRE LA ELECTRICIDAD	9.326.260,00	1.796.793,40	0,00	7.529.466,60






**Información a fecha: 31/12/2023**

**Unidad monetaria: Euros**


Clasificación Económica	Denominación	Total Derechos Reconocidos	Total Derechos Anulados	Total Derechos Cancelados	Derechos Reconocidos Netos
2.8	OTROS IMPUESTOS INDIRECTOS	7.508.652,74	0,00	0,00	7.508.652,74
2.8.0	SOBRE DETERMINADOS MEDIOS DE TRANSPORTE	2.662.290,19	0,00	0,00	2.662.290,19
2.8.0.00	SOBRE DETERMINADOS MEDIOS DE TRANSPORTE	2.662.290,19	0,00	0,00	2.662.290,19
2.8.2	IMPUESTOS MEDIOAMBIENTALES	2.723.128,55	0,00	0,00	2.723.128,55
2.8.2.01	SOBRE ELIMINACIÓN DE RESIDUOS EN VERTEDEROS	206.633,80	0,00	0,00	206.633,80
2.8.2.02	IMPUESTO SOBRE EL IMPACTO VISUAL ELEMENTOS SUMINISTRO ENERGÍA ELÉCTRICA	2.516.494,75	0,00	0,00	2.516.494,75
2.8.3	IMPUESTOS ECONOMÍA CIRCULAR	2.123.234,00	0,00	0,00	2.123.234,00
2.8.3.01	DEPÓSITOS RESIDUOS	2.123.234,00	0,00	0,00	2.123.234,00
2.8.3.02	ENVASES PLÁSTICO NO REUTILIZABLES	0,00	0,00	0,00	0,00
3	TASAS Y OTROS INGRESOS	35.128.426,16	1.179.217,03	303.924,40	33.645.284,73
3.0	VENTA DE BIENES	359.717,18	186,60	0,00	359.530,58
3.0.0	VENTA DE PUBLICACIONES PROPIAS	33.168,31	0,00	0,00	33.168,31
3.0.0.02	VENTA DE PUBLICACIONES DEL INSTITUTO DE ESTUDIOS RIOJANOS	32.859,91	0,00	0,00	32.859,91
3.0.0.99	VENTA DE OTRAS PUBLICACIONES	308,40	0,00	0,00	308,40
3.0.4	VENTA DE PRODUCTOS AGROPECUARIOS	326.370,60	186,60	0,00	326.184,00
3.0.4.00	VENTA DE PLANTAS Y SEMILLAS DE VIVEROS	125.683,38	186,60	0,00	125.496,78
3.0.4.01	EXPLOTACIONES AGRARIAS	200.687,22	0,00	0,00	200.687,22
3.0.9	VENTA DE OTROS BIENES	178,27	0,00	0,00	178,27
3.0.9.08	VENTA DE OBJETOS PUBLICITARIOS	178,27	0,00	0,00	178,27
3.0.9.09	VENTA DE CHATARRA	0,00	0,00	0,00	0,00
3.1	PRESTACIÓN DE SERVICIOS	9.168.094,24	116.886,11	0,00	9.051.208,13
3.1.2	ACTUACIONES DE PROTECCIÓN Y PROMOCIÓN SOCIAL	7.464.557,85	110.557,11	0,00	7.354.000,74
3.1.2.00	RESIDENCIA DE PERSONAS MAYORES DE CALAHORRA	966.553,29	0,00	0,00	966.553,29
3.1.2.01	RESIDENCIA DE PERSONAS MAYORES DE LARDERO	1.189.846,47	0,00	0,00	1.189.846,47
3.1.2.02	HOGARES DE TERCERA EDAD	440.402,78	16.954,16	0,00	423.448,62
3.1.2.03	ESTANCIAS RESIDENCIA SANTA LUCÍA DE FUENMAYOR	880.575,77	0,00	0,00	880.575,77
3.1.2.04	CENTROS CONCERTADOS ANCIANOS, DISCAPACITADOS Y OTROS	2.766.630,41	92.161,29	0,00	2.674.469,12
3.1.2.05	CENTROS DE DÍA SERVICIOS DE PERSONAS MAYORES	1.177.121,78	377,10	0,00	1.176.744,68
3.1.2.07	PLAZAS CONCERTADAS PERSONAS CON DISCAPACIDAD	0,00	0,00	0,00	0,00
3.1.2.08	CAMPAMENTOS E INTERCAMBIOS	43.176,35	1.064,56	0,00	42.111,79
3.1.2.09	CENTROS DE INFORMACIÓN JUVENILES	251,00	0,00	0,00	251,00
3.1.3	PRODUCCIÓN DE BIENES PÚBLICOS DE CARÁCTER PREFERENTE	1.141.846,65	6.029,00	0,00	1.135.817,65
3.1.3.00	CENTRO ASISTENCIAL ALBELDA DE IREGUA	684.092,44	0,00	0,00	684.092,44
3.1.3.01	ESCUELAS INFANTILES DE PRIMER CICLO	23.177,56	0,00	0,00	23.177,56
3.1.3.02	SERVICIOS DOCENTES ESCUELA SUPERIOR DE DISEÑO DE LA RIOJA	228.229,00	2.663,21	0,00	225.565,79
3.1.3.04	VENTA DE ENTRADAS FILMOTECA RAFAEL AZCONA	8.088,50	0,00	0,00	8.088,50
3.1.3.06	ACTIVIDADES DIDÁCTICAS ORGANIZADAS POR LOS MUSEOS DE LA RIOJA	2.302,26	0,00	0,00	2.302,26
3.1.3.07	INSTALACIONES DEPORTIVAS	31.062,36	3.365,79	0,00	27.696,57



**Información a fecha: 31/12/2023**

**Unidad monetaria: Euros**


Clasificación Económica	Denominación	Total Derechos Reconocidos	Total Derechos Anulados	Total Derechos Cancelados	Derechos Reconocidos Netos
3.1.3.08	JUEGOS DEPORTIVOS DE LA RIOJA	164.894,53	0,00	0,00	164.894,53
3.1.4	ACTUACIONES DE CARÁCTER ECONÓMICO	475.176,46	0,00	0,00	475.176,46
3.1.4.00	SERVICIOS ANALÍTICOS LABORARIO REGIONAL	88.314,90	0,00	0,00	88.314,90
3.1.4.02	SERVICIOS ANALÍTICOS ESTACIÓN ENOLÓGICA DE HARO	386.861,56	0,00	0,00	386.861,56
3.1.4.06	VENTA DE CARNET DE TRANSPORTE ESTUDIANTES	0,00	0,00	0,00	0,00
3.1.9	ACTUACIONES DE CARÁCTER GENERAL	86.513,28	300,00	0,00	86.213,28
3.1.9.00	DERECHOS MATRÍCULA CURSOS Y SEMINARIOS	0,00	0,00	0,00	0,00
3.1.9.01	RECINTO FERIAL ALBELDA DE IREGUA	10.364,26	0,00	0,00	10.364,26
3.1.9.05	SERVICIO ESTACIONAMIENTO Y APARCAMIENTO HOSPITAL SAN PEDRO	47,50	0,00	0,00	47,50
3.1.9.06	SERVICIO PERICIAL INS MEDICINA LEGAL RECLAMACIONES CIRCULACIÓN VEHÍCULOS A MOTOR	4.618,58	0,00	0,00	4.618,58
3.1.9.99	OTROS	71.482,94	300,00	0,00	71.182,94
3.2	TASAS DE LA COMUNIDAD AUTÓNOMA DE LA RIOJA	1.917.344,98	257,29	0,00	1.917.087,69
3.2.1	SERVICIOS PÚBLICOS BÁSICOS	142.086,41	7,76	0,00	142.078,65
3.2.1.00	TASA 1.01 PRESTACIÓN DEL SERVICIO DE TRANSPORTE AGUA POTABLE	19,20	0,00	0,00	19,20
3.2.1.01	TASA 1.02. INSCRIPCIÓN Y EXPEDICIÓN CERTIFICADOS REGISTRO PAREJAS DE HECHO	6.115,64	7,76	0,00	6.107,88
3.2.1.02	TASA 1.03. PRESTACIÓN SERVICIOS ADMINISTRATIVOS MATERIA COMUNICACIÓN AUDIOVISUAL	0,00	0,00	0,00	0,00
3.2.1.03	TASA 1.04 UTILIZACIÓN CENTROS TELECOMUNICACIONES POR PRESTADORES SERV. COM. AUD.	135.951,57	0,00	0,00	135.951,57
3.2.3	PRODUCCIÓN DE BIENES PÚBLICOS DE CARÁCTER PREFERENTE	4.045,00	0,00	0,00	4.045,00
3.2.3.00	TASA 3.01 INSCRIPCIÓN PRUEBAS LIBRES OBTENCIÓN TÍTULO BACHILLER MAYORES 20 AÑOS	160,00	0,00	0,00	160,00
3.2.3.01	TASA 3.02 INSCRIPCIÓN PRUEBAS ACCESO CICLOS FORMATIVOS GRADO MEDIO Y SUPERIOR	3.670,00	0,00	0,00	3.670,00
3.2.3.02	TASA 3.03 INSCRIPCIÓN PRUEBAS ACCESO FORMACIÓN CERT. PROF. NIVEL 2 Y 3	215,00	0,00	0,00	215,00
3.2.4	ACTUACIONES DE CARÁCTER ECONÓMICO	118.373,07	0,00	0,00	118.373,07
3.2.4.00	TASA 4.01. CERTIFICACIÓN Y CONTROL DOP ACEITE DE LA RIOJA	6.672,00	0,00	0,00	6.672,00
3.2.4.01	TASA 4.02 CERTIFICACIÓN Y CONTROL PRODUCCIÓN AGRARIA ECOLÓGICA	0,00	0,00	0,00	0,00
3.2.4.03	TASA 4.04 CERTIFICACIÓN Y CONTROL IGP CHORIZO RIOJANO	5.471,44	0,00	0,00	5.471,44
3.2.4.04	TASA 4.05 CERTIFICACIÓN Y CONTROL IGP PIMIENTO RIOJANO	4.381,60	0,00	0,00	4.381,60
3.2.4.05	TASA 4.06 CERTIFICACIÓN Y CONTROL DOP QUESO CAMERANO	3.245,48	0,00	0,00	3.245,48
3.2.4.06	TASA 4.07 CERTIFICACIÓN Y CONTROL IGP COLIFLOR DE CALAHORRA	584,15	0,00	0,00	584,15
3.2.4.07	TASA 4.08 CERTIFICACIÓN Y CONTROL IGP VALLES DEL SADACIA	0,00	0,00	0,00	0,00
3.2.4.08	TASA 4.09 TRAMITACIÓN EFICIENCIA ENERGÉTICA EDIFICIOS	98.018,40	0,00	0,00	98.018,40
3.2.9	ACTUACIONES DE CARÁCTER GENERAL	1.652.840,50	249,53	0,00	1.652.590,97
3.2.9.00	TASA 9.01 PRESTACIÓN DE SERVICIOS DE CARÁCTER GENERAL	5.168,90	7,80	0,00	5.161,10
3.2.9.01	TASA 9.02 DIRECCIÓN E INSPECCIÓN OBRAS POR CONTRATO	1.287.393,72	0,00	0,00	1.287.393,72
3.2.9.03	TASA 9.04. INSCRIPCIÓN EN PROCESOS DE SELECCIÓN DE PERSONAL	360.277,88	241,73	0,00	360.036,15
3.3	TASAS AFECTADAS EN DECRETOS DE TRANSFERENCIAS	3.447.806,35	12.023,40	156,49	3.435.626,46
3.3.1	SERVICIOS PÚBLICOS BÁSICOS	7.676,05	0,00	0,00	7.676,05
3.3.1.00	TASA 1.15 AUTORIZACIONES	7.676,05	0,00	0,00	7.676,05
3.3.2	ACTUACIONES DE PROTECCIÓN Y PROMOCIÓN SOCIAL	120.759,03	78,71	0,00	120.680,32



Información a fecha: 31/12/2023

Unidad monetaria: Euros

Clasificación Económica	Denominación	Total Derechos Reconocidos	Total Derechos Anulados	Total Derechos Cancelados	Derechos Reconocidos Netos
3.3.2.00	TASA 2.15 ACREDITACIÓN CENTROS Y/O ENTIDADES DE FORMACIÓN PARA EL EMPLEO	8.691,68	0,00	0,00	8.691,68
3.3.2.02	TASA 2.17 CALIFICACIÓN ACTUACIONES PROTEGIDAS EN MATERIA DE VIVIENDA	0,00	0,00	0,00	0,00
3.3.2.03	TASA 2.18 CÉDULAS DE HABITABILIDAD	91.691,84	38,91	0,00	91.652,93
3.3.2.04	TASA 2.19 PRESTACIÓN SERVICIOS ADMINISTRATIVOS GENERALES SERVICIO DE URBANISMO	1.934,04	0,00	0,00	1.934,04
3.3.2.05	TASA 2.20 TRAMITACIÓN DE PROCEDIMIENTOS URBANÍSTICOS	4.394,63	0,00	0,00	4.394,63
3.3.2.06	TASA 2.21 AUTORIZACIONES URBANÍSTICAS	11.719,54	0,00	0,00	11.719,54
3.3.2.07	TASA 2.22 INSCRIPCIÓN EN REGISTRO DE ENTIDADES URBANÍSTICAS COLABORADORAS	243,23	0,00	0,00	243,23
3.3.2.08	TASA 2.23 EXPEDICIÓN Y HOMOLOGACIÓN TÍTULOS MONITOR Y DIRECTOR DE TIEMPO LIBRE	1.012,59	0,00	0,00	1.012,59
3.3.2.09	TASA 2.24 PERMISOS ACAMPADA LIBRE GRUPOS O ASOCIACIONES JUVENILES EN LA CAR	1.071,48	39,80	0,00	1.031,68
3.3.3	PRODUCCIÓN DE BIENES PÚBLICOS DE CARÁCTER PREFERENTE	713.349,39	4.669,19	156,49	708.523,71
3.3.3.00	TASA 3.15 SERVICIOS SANITARIOS	205.334,06	0,00	156,49	205.177,57
3.3.3.01	TASA 3.16 INSCRIPCIONES Y CONTROLES SANITARIOS CARNES FRESCAS Y OTROS PROD. ANIM	21.101,61	0,00	0,00	21.101,61
3.3.3.02	TASA 3.17 SERVICIOS DOCENTES DE EOI Y DE CONSERVATORIOS DE MÚSICA DE LA RIOJA	331.463,32	3.590,09	0,00	327.873,23
3.3.3.03	TASA 3.18 EXPEDICIÓN DE TÍTULOS ACADÉMICOS Y PROFESIONALES	155.450,40	1.079,10	0,00	154.371,30
3.3.4	ACTUACIONES DE CARÁCTER ECONÓMICO	2.468.939,86	5.525,50	0,00	2.463.414,36
3.3.4.00	TASA 4.15 PRESTACIÓN SERVICIOS RELACIONADOS CON LA PRODUCCIÓN AGRÍCOLA	17.449,28	10,00	0,00	17.439,28
3.3.4.01	TASA 4.16 ORDENACIÓN Y DEFENSA DE LAS INDUSTRIAS AGRARIAS	1.830,55	0,00	0,00	1.830,55
3.3.4.02	TASA 4.17 GESTIÓN TÉCNICO FACULTATIVA SERVICIOS AGRONÓMICOS	29.590,24	0,00	0,00	29.590,24
3.3.4.03	TASA 4.18 SERVICIOS FACULTATIVOS VETERINARIOS	15.517,21	0,00	0,00	15.517,21
3.3.4.05	TASA 4.20 ASISTENCIA DEL SERVICIO VETERINARIO OFICIAL A FERIAS	756,32	0,00	0,00	756,32
3.3.4.06	TASA 4.21 INDUSTRIA	363.553,69	57,25	0,00	363.496,44
3.3.4.07	TASA 4.22 PRESTACIÓN DE SERVICIOS DE ITV	701.877,35	477,95	0,00	701.399,40
3.3.4.08	TASA 4.23 TRAMITACIÓN ADMINISTRATIVA DE LICENCIA COMERCIAL ESPECÍFICA	0,00	0,00	0,00	0,00
3.3.4.10	TASA 4.25 SERVICIOS PRESTADOS EN EL REGISTRO DE PROPIEDAD INTELECTUAL	3.022,20	0,00	0,00	3.022,20
3.3.4.11	TASA 4.26 ORDENACIÓN DE TRANSPORTES MECÁNICOS POR CARRETERA	275.162,05	788,43	0,00	274.373,62
3.3.4.12	TASA 4.27 PRESTACIÓN SERVICIO LABORATORIO PARA CONTROL CALIDAD DE MATERIALES	57.585,34	0,00	0,00	57.585,34
3.3.4.13	TASA 4.28 OCUPACIÓN Y APROVECHAMIENTO BIENES DE DOMINIO PÚBLICO	36.602,87	0,00	0,00	36.602,87
3.3.4.14	TASA 4.29 INFORMES Y OTRAS ACTUACIONES	15.504,06	0,00	0,00	15.504,06
3.3.4.15	TASA 4.30 REPRODUCCIÓN DE DOCUMENTOS	1.407,39	0,00	0,00	1.407,39
3.3.4.17	TASA 4.32 ORDENACIÓN DE DERECHOS MINEROS	0,00	0,00	0,00	0,00
3.3.4.19	TASA 4.34 ACTUACIONES DE GESTIÓN DE EXPLOTACIONES MINERAS	0,00	0,00	0,00	0,00
3.3.4.21	TASA 4.36 PARTICIPACIÓN EN EXÁMENES Y EXPEDICIÓN DE ACREDITACIONES	0,00	0,00	0,00	0,00
3.3.4.25	TASA 4.40 SERVICIOS EN MATERIA FORESTAL Y VIAS PECUARIAS	186.096,02	119,42	0,00	185.976,60
3.3.4.26	TASA 4.41 SERVICIOS EN MATERIA DE CAZA	378.083,53	392,59	0,00	377.690,94
3.3.4.27	TASA 4.42. PERMISOS DE CAZA EN TERRENOS CINEGÉTICOS ADMINISTRADOS POR LA CAR	32,84	292,11	0,00	-259,27
3.3.4.28	TASA 4.43 SERVICIOS EN MATERIA DE PESCA	100.458,35	192,65	0,00	100.265,70
3.3.4.29	TASA 4.44 PERMISOS DE PESCA EN COTOS FLUVIALES	22.891,12	0,00	0,00	22.891,12
3.3.4.30	TASA 4.45 SERVICIOS EN MATERIA DE FLORA Y FAUNA	2.900,16	0,00	0,00	2.900,16



**Información a fecha: 31/12/2023**

**Unidad monetaria: Euros**

Clasificación Económica	Denominación	Total Derechos Reconocidos	Total Derechos Anulados	Total Derechos Cancelados	Derechos Reconocidos Netos
3.3.4.31	TASA 4.46 OCUPACIÓN Y APROVECHAMIENTO DE VIAS PECUARIAS	185.164,43	0,00	0,00	185.164,43
3.3.4.32	TASA 4.47 SERVICIOS EN MATERIA DE CALIDAD AMBIENTAL	72.912,41	3.195,10	0,00	69.717,31
3.3.4.33	TASA 4.48 SERVICIOS EN MATERIA DE INFORMACIÓN MEDIOAMBIENTAL	542,45	0,00	0,00	542,45
3.3.9	ACTUACIONES DE CARÁCTER GENERAL	137.082,02	1.750,00	0,00	135.332,02
3.3.9.00	TASA 9.15 ACTUACIONES ADMINISTRATIVAS EN MATERIA JUEGOS DE SUERTE, ENVITE O AZAR	88.706,12	1.750,00	0,00	86.956,12
3.3.9.02	TASA 9.17 INSCRIPCIONES REGISTRO MEDIADORES Y CORREDORES DE SEGUROS	0,00	0,00	0,00	0,00
3.3.9.03	TASA 9.18 DEL BOLETÍN OFICIAL DE LA RIOJA	48.375,90	0,00	0,00	48.375,90
3.5	INGRESOS PROCEDENTES DE PRESTACIONES DE ASISTENCIA SANITARIA	3.528.262,57	0,00	0,00	3.528.262,57
3.5.0	GESTIONADA POR SERVICIO RIOJANO DE SALUD PARA FINANCIAR SUS GASTOS SANITARIOS	3.528.262,57	0,00	0,00	3.528.262,57
3.5.0.00	DEL SECTOR PÚBLICO	226.241,76	0,00	0,00	226.241,76
3.5.0.01	DEL SECTOR PRIVADO	3.302.020,81	0,00	0,00	3.302.020,81
3.8	REINTEGROS	4.551.902,63	842.783,12	161.137,29	3.547.982,22
3.8.0	DE PAGOS DE EJERCICIOS ANTERIORES	4.551.902,63	842.783,12	161.137,29	3.547.982,22
3.8.0.00	DE PAGOS DE EJERCICIOS ANTERIORES	4.551.902,63	842.783,12	161.137,29	3.547.982,22
3.9	OTROS INGRESOS	12.155.298,21	207.080,51	142.630,62	11.805.587,08
3.9.0	DERECHOS DE EXAMEN PARA PROVISIÓN PLAZAS PARLAMENTO	0,00	0,00	0,00	0,00
3.9.0.00	DERECHOS DE EXAMEN PARA PROVISIÓN PLAZAS PARLAMENTO	0,00	0,00	0,00	0,00
3.9.1	RECARGOS Y MULTAS	5.326.179,93	152.883,40	142.363,29	5.030.933,24
3.9.1.00	RECARGOS DE APREMIO	355.639,45	31.977,39	0,00	323.662,06
3.9.1.01	INTERESES DE DEMORA	195.484,15	14.037,06	0,00	181.447,09
3.9.1.02	MULTAS Y SANCIONES	4.226.739,15	79.822,99	48.287,00	4.098.629,16
3.9.1.03	MULTAS Y SANCIONES COVID-19	548.317,18	27.045,96	94.076,29	427.194,93
3.9.2	RECAUDACIÓN DE TRIBUTOS	2.948.641,24	27,72	0,00	2.948.613,52
3.9.2.00	RECAUDACIÓN DE TRIBUTOS	2.948.641,24	27,72	0,00	2.948.613,52
3.9.5	INGRESOS DE GESTIONES DIVERSAS	225.562,34	0,00	0,00	225.562,34
3.9.5.00	COMISIONES POR CONCESIÓN DE AVALES	0,00	0,00	0,00	0,00
3.9.5.01	INSTRUMENTOS DE COBERTURA DE TIPOS DE INTERÉS (F.R.A. Y S.W.A.P.)	225.562,34	0,00	0,00	225.562,34
3.9.5.02	PRIMAS CANALIZACIÓN DE IMPUESTOS Y CUOTAS A LA SEGURIDAD SOCIAL	0,00	0,00	0,00	0,00
3.9.9	INGRESOS DIVERSOS	3.654.914,70	54.169,39	267,33	3.600.477,98
3.9.9.01	RECURSOS EVENTUALES	0,00	0,00	0,00	0,00
3.9.9.02	COSTAS JUDICIALES	78.530,01	0,00	267,33	78.262,68
3.9.9.04	OTRAS INDEMNIZACIONES	1.546.692,75	1.000,00	0,00	1.545.692,75
3.9.9.06	INGRESOS DE DIVERSAS MUTUAS DE ACC. DE TRABAJO Y ENF. PROF. DE LA SEG.SOC.	732.466,12	40.051,40	0,00	692.414,72
3.9.9.99	OTROS INGRESOS DIVERSOS	1.297.225,82	13.117,99	0,00	1.284.107,83
4	TRANSFERENCIAS CORRIENTES	564.804.248,75	44.241.915,29	0,00	520.562.333,46
4.0	DE LA ADMINISTRACIÓN DEL ESTADO	474.024.600,51	44.241.915,29	0,00	429.782.685,22
4.0.1	DE DEPARTAMENTOS MINISTERIALES	40.343.362,78	8.643.222,18	0,00	31.700.140,60
4.0.1.00	SANIDAD	1.077.849,37	0,00	0,00	1.077.849,37



Información a fecha: 31/12/2023

Unidad monetaria: Euros


Clasificación Económica	Denominación	Total Derechos Reconocidos	Total Derechos Anulados	Total Derechos Cancelados	Derechos Reconocidos Netos
4.0.1.01	AGRICULTURA, PESCA Y ALIMENTACIÓN	139.895,24	0,00	0,00	139.895,24
4.0.1.03	INCLUSIÓN, SEGURIDAD SOCIAL Y MIGRACIONES	100.584,00	0,00	0,00	100.584,00
4.0.1.04	EDUCACIÓN Y FORMACIÓN PROFESIONAL	19.943.524,77	1.343.148,43	0,00	18.600.376,34
4.0.1.05	POLÍTICA TERRITORIAL Y PORTAVOZ DEL GOBIERNO	0,00	0,00	0,00	0,00
4.0.1.06	TRANSPORTES, MOVILIDAD Y AGENDA URBANA	395.218,28	0,00	0,00	395.218,28
4.0.1.08	HACIENDA Y FUNCIÓN PÚBLICA	4.598,95	1.848.754,58	0,00	-1.844.155,63
4.0.1.13	CULTURA Y DEPORTE	195.200,25	0,00	0,00	195.200,25
4.0.1.15	PRESIDENCIA, RELACIONES CON LAS CORTES Y MEMORIA DEMOCRÁTICA	36.712,63	0,00	0,00	36.712,63
4.0.1.16	TRANSICIÓN ECOLÓGICA Y RETO DEMOGRÁFICO	5.480.357,60	0,00	0,00	5.480.357,60
4.0.1.17	DERECHOS SOCIALES Y AGENDA 2030	6.832.643,81	0,00	0,00	6.832.643,81
4.0.1.18	IGUALDAD	5.698.996,65	5.451.319,17	0,00	247.677,48
4.0.1.19	CONSUMO	36.032,99	0,00	0,00	36.032,99
4.0.1.20	TRABAJO Y ECONOMÍA SOCIAL	401.748,24	0,00	0,00	401.748,24
4.0.1.21	UNIVERSIDADES	0,00	0,00	0,00	0,00
4.0.2	PARTICIPACIÓN EN LOS INGRESOS DEL ESTADO	433.681.237,73	35.598.693,11	0,00	398.082.544,62
4.0.2.04	TRANSFERENCIA DEL FONDO DE GARANTÍA	146.927.863,92	0,00	0,00	146.927.863,92
4.0.2.07	FONDO DE SUFICIENCIA GLOBAL	286.753.373,81	35.598.693,11	0,00	251.154.680,70
4.0.3	PENSIONES ASISTENCIALES	0,00	0,00	0,00	0,00
4.0.3.00	PENSIONES ASISTENCIALES	0,00	0,00	0,00	0,00
4.0.6	ASIGNACIÓN 0,7% DEL I.R.P.F	0,00	0,00	0,00	0,00
4.0.6.00	ASIGNACIÓN 0,7% DEL I.R.P.F	0,00	0,00	0,00	0,00
4.1	DE ORGANISMOS AUTÓNOMOS DE LA ADMINISTRACIÓN GENERAL DEL ESTADO	15.180.575,72	0,00	0,00	15.180.575,72
4.1.0	DE ORGANISMOS AUTÓNOMOS	15.180.575,72	0,00	0,00	15.180.575,72
4.1.0.00	SERVICIO PÚBLICO DE EMPLEO ESTATAL	14.398.465,32	0,00	0,00	14.398.465,32
4.1.0.06	CONSEJO SUPERIOR DE DEPORTES	112.103,91	0,00	0,00	112.103,91
4.1.0.08	INSTITUTO NACIONAL DE ADMINISTRACIÓN PÚBLICA	406.420,00	0,00	0,00	406.420,00
4.1.0.09	ORGANISMO NACIONAL DE LOTERÍAS Y APUESTAS DEL ESTADO	83.586,49	0,00	0,00	83.586,49
4.1.0.11	INSTITUTO CINEMATOGRAFÍA	180.000,00	0,00	0,00	180.000,00
4.2	DE LA SEGURIDAD SOCIAL	38.493.882,90	0,00	0,00	38.493.882,90
4.2.1	DEL IMSERSO	18.282.266,31	0,00	0,00	18.282.266,31
4.2.1.00	PRESTACIONES DEPENDENCIA	18.282.266,31	0,00	0,00	18.282.266,31
4.2.2	DE LA TESORERÍA GENERAL DE LA SEGURIDAD SOCIAL	20.211.616,59	0,00	0,00	20.211.616,59
4.2.2.00	DE LA TESORERÍA GENERAL DE LA SEGURIDAD SOCIAL	20.211.616,59	0,00	0,00	20.211.616,59
4.3	DE ENTID.PÚBLICAS EMPRES., OTROS ORG.PÚBL.Y SOC.MERC.ESSTAT.	5.672,62	0,00	0,00	5.672,62
4.3.0	DE ENTIDADES PÚBLICAS EMPRESAR.Y OTROS ORGANISMOS PÚBLICOS	5.672,62	0,00	0,00	5.672,62
4.3.0.01	CONSEJO GENERAL DEL PODER JUDICIAL	5.672,62	0,00	0,00	5.672,62
4.6	DE CORPORACIONES LOCALES	544.380,37	0,00	0,00	544.380,37
4.6.0	DE AYUNTAMIENTOS	544.380,37	0,00	0,00	544.380,37



**Información a fecha: 31/12/2023**

**Unidad monetaria: Euros**


Clasificación Económica	Denominación	Total Derechos Reconocidos	Total Derechos Anulados	Total Derechos Cancelados	Derechos Reconocidos Netos
4.6.0.00	AYUNTAMIENTO DE LOGROÑO	525.280,37	0,00	0,00	525.280,37
4.6.0.01	OTROS AYUNTAMIENTOS	19.100,00	0,00	0,00	19.100,00
4.7	DE EMPRESAS PRIVADAS	52.971,80	0,00	0,00	52.971,80
4.7.0	SOCIEDADES PRIVADAS	15.268,80	0,00	0,00	15.268,80
4.7.0.00	CONTOUR GLOBAL LA RIOJA	15.268,80	0,00	0,00	15.268,80
4.7.2	ENTIDADES FINANCIERAS	37.703,00	0,00	0,00	37.703,00
4.7.2.00	DE ENTIDADES FINANCIERAS	37.703,00	0,00	0,00	37.703,00
4.9	DEL EXTERIOR	36.502.164,83	0,00	0,00	36.502.164,83
4.9.0	PROGRAMA OPERATIVO FONDO SOCIAL EUROPEO	1.153.422,44	0,00	0,00	1.153.422,44
4.9.0.00	PROGRAMA OPERATIVO FONDO SOCIAL EUROPEO	1.153.422,44	0,00	0,00	1.153.422,44
4.9.1	FONDO EUROPEO AGRÍCOLA DE GARANTÍA (FEAGA)	35.115.553,95	0,00	0,00	35.115.553,95
4.9.1.01	PROMOCIÓN TERCEROS PAÍSES	3.478.788,11	0,00	0,00	3.478.788,11
4.9.1.04	AYUDAS A LA APICULTURA	62.873,85	0,00	0,00	62.873,85
4.9.1.06	AYUDAS A LA DESTILACIÓN	186.427,90	0,00	0,00	186.427,90
4.9.1.10	FONDOS OPERATIVOS ORGANIZACIONES DE PRODUCTORES	2.906.107,00	0,00	0,00	2.906.107,00
4.9.1.21	PAGOS REMOLACHA AZUCARERA	302.984,54	0,00	0,00	302.984,54
4.9.1.29	FRUTA ESCOLAR	27.627,72	0,00	0,00	27.627,72
4.9.1.30	RÉGIMEN DE AYUDAS DIRECTAS	23.870.791,47	0,00	0,00	23.870.791,47
4.9.1.31	AYUDA ASOCIADA VACUNO DE LECHE	209.909,07	0,00	0,00	209.909,07
4.9.1.32	AYUDA ASOCIADA VACA NODRIZA	134.188,17	0,00	0,00	134.188,17
4.9.1.33	AYUDA ASOCIADA EXPLOTACIONES OVINO	89.508,10	0,00	0,00	89.508,10
4.9.1.34	AYUDA ASOCIADA EXPLOTACIONES CAPRINO	4.790,14	0,00	0,00	4.790,14
4.9.1.35	AYUDA ASOCIADA VACUNO DE CEBO	218.836,07	0,00	0,00	218.836,07
4.9.1.36	AYUDA DERECHOS ESPECIALES OVINO-CAPRINO	12.043,55	0,00	0,00	12.043,55
4.9.1.37	AYUDA ASOCIADA OLIVAR	0,00	0,00	0,00	0,00
4.9.1.38	AYUDA ASOCIADA FRUTOS DE CASCARA Y ALGARROBAS	87.949,37	0,00	0,00	87.949,37
4.9.1.39	AYUDA ASOCIADA TOMATE	0,00	0,00	0,00	0,00
4.9.1.40	AYUDA ASOCIADA CULTIVOS PROTEICOS	83.556,95	0,00	0,00	83.556,95
4.9.1.41	REEMBOLSO DISCIPLINA FINANCIERA	324.634,45	0,00	0,00	324.634,45
4.9.1.43	AYUDA COSECHA EN VERDE	3.114.537,49	0,00	0,00	3.114.537,49
4.9.3	FONDO EUROPEO AGRÍCOLA DE DESARROLLO RURAL (FEADER)	0,00	0,00	0,00	0,00
4.9.3.00	PROGRAMA DE DESARROLLO RURAL	0,00	0,00	0,00	0,00
4.9.9	OTRAS TRANSFERENCIAS DEL EXTERIOR	233.188,44	0,00	0,00	233.188,44
4.9.9.00	OTROS PROGRAMAS EUROPEOS	233.188,44	0,00	0,00	233.188,44
5	INGRESOS PATRIMONIALES	2.928.798,93	4.293,81	0,00	2.924.505,12
5.1	INTERESES DE ANTICIPOS Y PRÉSTAMOS CONCEDIDOS	35.297,40	0,00	0,00	35.297,40
5.1.5	A LA COMUNIDAD AUTÓNOMA DE LA RIOJA	28.224,06	0,00	0,00	28.224,06
5.1.5.02	A ENTIDADES PÚBLICAS EMPRESARIALES	19.679,22	0,00	0,00	19.679,22



**Información a fecha: 31/12/2023**

**Unidad monetaria: Euros**

Clasificación Económica	Denominación	Total Derechos Reconocidos	Total Derechos Anulados	Total Derechos Cancelados	Derechos Reconocidos Netos
5.1.5.03	A SOCIEDADES PÚBLICAS	6.004,80	0,00	0,00	6.004,80
5.1.5.99	A OTROS ENTES PÚBLICOS	2.540,04	0,00	0,00	2.540,04
5.1.6	A CORPORACIONES LOCALES	7.073,34	0,00	0,00	7.073,34
5.1.6.01	AYUNTAMIENTO DE LOGROÑO. V.P.O. RUAVIEJA	4.797,78	0,00	0,00	4.797,78
5.1.6.04	AYUNTAMIENTO DE LOGROÑO.REHABILITACIÓN CASCO HISTÓRICO	2.275,56	0,00	0,00	2.275,56
5.2	INTERESES DE DEPÓSITOS	1.999.906,86	0,00	0,00	1.999.906,86
5.2.0	INTERESES DE CUENTAS BANCARIAS	1.999.906,86	0,00	0,00	1.999.906,86
5.2.0.00	INTERESES DE CUENTAS BANCARIAS	1.999.906,86	0,00	0,00	1.999.906,86
5.4	RENTAS DE BIENES INMUEBLES	47.888,40	4.293,81	0,00	43.594,59
5.4.0	ARRENDAMIENTOS DE FINCAS URBANAS	47.888,40	4.293,81	0,00	43.594,59
5.4.0.01	ARRENDAMIENTOS PARA VIVIENDA	17.407,27	0,00	0,00	17.407,27
5.4.0.08	ARRENDAMIENTOS PARA USOS DISTINTOS DE VIVIENDAS	30.481,13	4.293,81	0,00	26.187,32
5.5	PRODUCTOS DE CONCESIONES Y APROVECHAMIENTOS ESPECIALES	845.706,27	0,00	0,00	845.706,27
5.5.0	CONCESIONES ADMINISTRATIVAS	447.961,41	0,00	0,00	447.961,41
5.5.0.01	CONCESIÓN EXPLOTACIÓN CAFETERÍAS CENTROS HOSPITALARIOS	3.561,34	0,00	0,00	3.561,34
5.5.0.02	CONCESIÓN EXPLOTACIÓN CAFETERÍAS INSTALACIONES DEPORTIVAS	0,00	0,00	0,00	0,00
5.5.0.03	CONCESIÓN EXPLOTACIÓN RESIDENCIA DE ARNEDO	0,00	0,00	0,00	0,00
5.5.0.05	EXPLOTACIÓN BAR-RESTAURANTE DE EL RASILLO	3.333,35	0,00	0,00	3.333,35
5.5.0.07	CONCESIÓN EXPLOTACIÓN RESIDENCIA ALBELDA DE IREGUA	11.316,85	0,00	0,00	11.316,85
5.5.0.10	RESIDENCIA ALZHEIMER	11.646,39	0,00	0,00	11.646,39
5.5.0.12	CENTRO SOCIOSANITARIO DE CONVALECENCIA DE HARO	41.768,31	0,00	0,00	41.768,31
5.5.0.99	OTRAS CONCESIONES	376.335,17	0,00	0,00	376.335,17
5.5.1	APROVECHAMIENTOS ESPECIALES	397.744,86	0,00	0,00	397.744,86
5.5.1.00	GESTIÓN FONDO MEJORAS EN MONTES DE ENTIDADES LOCALES	80.174,83	0,00	0,00	80.174,83
5.5.1.01	APROVECHAMIENTO DE MONTES COMUNIDAD AUTÓNOMA DE LA RIOJA	315.282,28	0,00	0,00	315.282,28
5.5.1.09	OTROS APROVECHAMIENTOS	2.287,75	0,00	0,00	2.287,75
5.9	OTROS INGRESOS PATRIMONIALES	0,00	0,00	0,00	0,00
5.9.9	OTROS INGRESOS PATRIMONIALES	0,00	0,00	0,00	0,00
5.9.9.00	FACTURACIÓN CONSUMO AGUA LA GRAJERA	0,00	0,00	0,00	0,00
6	ENAJENACIÓN DE INVERSIONES REALES	26.247,85	0,00	0,00	26.247,85
6.1	DE LAS DEMÁS INVERSIONES REALES	26.247,85	0,00	0,00	26.247,85
6.1.9	VENTA DE OTRAS INVERSIONES REALES	26.247,85	0,00	0,00	26.247,85
6.1.9.00	VENTA DE OTRAS INVERSIONES REALES	26.247,85	0,00	0,00	26.247,85
7	TRANSFERENCIAS DE CAPITAL	168.512.205,49	31.772.235,81	0,00	136.739.969,68
7.0	DE LA ADMINISTRACIÓN DEL ESTADO	101.085.365,39	90.119,38	0,00	100.995.246,01
7.0.1	DE DEPARTAMENTOS MINISTERIALES	101.085.365,39	90.119,38	0,00	100.995.246,01
7.0.1.00	SANIDAD	3.144.818,29	0,00	0,00	3.144.818,29
7.0.1.01	AGRICULTURA, PESCA Y ALIMENTACIÓN	3.292.820,15	0,00	0,00	3.292.820,15



**Información a fecha: 31/12/2023**

**Unidad monetaria: Euros**

Clasificación Económica	Denominación	Total Derechos Reconocidos	Total Derechos Anulados	Total Derechos Cancelados	Derechos Reconocidos Netos
7.0.1.04	EDUCACIÓN Y FORMACIÓN PROFESIONAL	2.187.247,00	0,00	0,00	2.187.247,00
7.0.1.05	POLÍTICA TERRITORIAL	620.888,75	90.119,38	0,00	530.769,37
7.0.1.06	TRANSPORTES, MOVILIDAD Y AGENDA URBANA	34.201.356,97	0,00	0,00	34.201.356,97
7.0.1.07	CIENCIA E INNOVACIÓN	500.000,00	0,00	0,00	500.000,00
7.0.1.08	HACIENDA Y FUNCIÓN PÚBLICA	3.009.643,04	0,00	0,00	3.009.643,04
7.0.1.09	ASUNTOS ECONÓMICOS Y TRANSFORMACIÓN DIGITAL	17.292.119,15	0,00	0,00	17.292.119,15
7.0.1.11	INDUSTRIA, COMERCIO Y TURISMO	35.138.484,00	0,00	0,00	35.138.484,00
7.0.1.13	CULTURA Y DEPORTE	95.221,87	0,00	0,00	95.221,87
7.0.1.16	TRANSICIÓN ECOLÓGICA Y RETO DEMOGRÁFICO	750.000,00	0,00	0,00	750.000,00
7.0.1.18	IGUALDAD	452.766,17	0,00	0,00	452.766,17
7.0.1.21	UNIVERSIDADES	400.000,00	0,00	0,00	400.000,00
7.1	DE ORGANISMOS AUTÓNOMOS DE LA ADMINISTRACIÓN GENERAL DEL ESTADO	88.623,78	0,00	0,00	88.623,78
7.1.0	DE ORGANISMOS AUTÓNOMOS	88.623,78	0,00	0,00	88.623,78
7.1.0.05	AGENCIA ESTATAL DE INVESTIGACIÓN	88.623,78	0,00	0,00	88.623,78
7.3	ENTID.PUBL.EMPRES.,OTROS ORG.PUBL.Y SOC.,MERCANT.ESTAT.	2.492.697,00	0,00	0,00	2.492.697,00
7.3.0	ENTIDADES PÚBLICAS EMPRES. Y OTROS ORGANISMOS PÚBLICOS	2.492.697,00	0,00	0,00	2.492.697,00
7.3.0.00	IDAE	2.492.697,00	0,00	0,00	2.492.697,00
7.5	DE LA COMUNIDAD AUTÓNOMA DE LA RIOJA	121.000,00	0,00	0,00	121.000,00
7.5.9	DE OTROS ENTES PÚBLICOS	121.000,00	0,00	0,00	121.000,00
7.5.9.00	PARLAMENTO DE LA RIOJA	121.000,00	0,00	0,00	121.000,00
7.6	DE CORPORACIONES LOCALES	786.642,29	0,00	0,00	786.642,29
7.6.0	DE AYUNTAMIENTOS	786.642,29	0,00	0,00	786.642,29
7.6.0.09	OTROS AYUNTAMIENTOS	786.642,29	0,00	0,00	786.642,29
7.9	DEL EXTERIOR	63.937.877,03	31.682.116,43	0,00	32.255.760,60
7.9.0	PROGRAMA OPERATIVO FONDO EUROPEO DE DESARROLLO REGIONAL (FEDER)	50.538.235,27	31.682.116,43	0,00	18.856.118,84
7.9.0.00	PROGRAMA COMPETITIVIDAD REGIONAL Y EMPLEO	50.538.235,27	31.682.116,43	0,00	18.856.118,84
7.9.1	FONDO EUROPEO AGRÍCOLA DE GARANTÍA (FEAGA)	3.605.519,13	0,00	0,00	3.605.519,13
7.9.1.00	OCM VINO INVERSIONES	1.136.944,08	0,00	0,00	1.136.944,08
7.9.1.01	OCM VINO REESTRUCTURACIÓN Y RECONVERSIÓN DE VIÑEDO	2.468.575,05	0,00	0,00	2.468.575,05
7.9.3	FONDO EUROPEO AGRÍCOLA DE DESARROLLO RURAL (FEADER)	9.207.322,63	0,00	0,00	9.207.322,63
7.9.3.00	PROGRAMA DE DESARROLLO RURAL	9.207.322,63	0,00	0,00	9.207.322,63
7.9.9	OTRAS TRANSFERENCIAS DEL EXTERIOR	586.800,00	0,00	0,00	586.800,00
7.9.9.00	OTROS PROGRAMAS EUROPEOS	586.800,00	0,00	0,00	586.800,00
8	ACTIVOS FINANCIEROS	4.383.380,07	0,00	0,00	4.383.380,07
8.2	REINTEGROS DE PRÉSTAMOS CONCEDIDOS AL SECTOR PÚBLICO	4.096.087,39	0,00	0,00	4.096.087,39
8.2.0	A CORTO PLAZO	0,00	0,00	0,00	0,00
8.2.0.00	A CORTO PLAZO	0,00	0,00	0,00	0,00
8.2.1	A LARGO PLAZO	4.096.087,39	0,00	0,00	4.096.087,39





Información a fecha: 31/12/2023

Unidad monetaria: Euros


Clasificación Económica	Denominación	Total Derechos Reconocidos	Total Derechos Anulados	Total Derechos Cancelados	Derechos Reconocidos Netos
8.2.1.04	AYUNTAMIENTO DE LOGROÑO. 27 VIVIENDAS RUAVIEJA	95.958,00	0,00	0,00	95.958,00
8.2.1.06	AYUNTAMIENTO DE LOGROÑO CASCO HISTÓRICO	45.511,98	0,00	0,00	45.511,98
8.2.1.07	ADER-BEI	2.894.958,79	0,00	0,00	2.894.958,79
8.2.1.08	ADER-ICO FF	579.533,62	0,00	0,00	579.533,62
8.2.1.09	LA RIOJA 360 AVANZA-ICO FF	432.000,00	0,00	0,00	432.000,00
8.2.1.10	UNIVERSIDAD DE LA RIOJA	48.125,00	0,00	0,00	48.125,00
8.3	REINTEGRO DE PRÉSTAMOS CONCEDIDOS FUERA DEL SECTOR PÚBLICO	287.292,68	0,00	0,00	287.292,68
8.3.0	A CORTO PLAZO	243.003,39	0,00	0,00	243.003,39
8.3.0.00	REINTEGRO DE ANTICIPOS AL PERSONAL DE LA COMUNIDAD AUTÓNOMA	243.003,39	0,00	0,00	243.003,39
8.3.1	A LARGO PLAZO	44.289,29	0,00	0,00	44.289,29
8.3.1.00	REINTEGRO DE ANTICIPOS A LARGO PLAZO	0,00	0,00	0,00	0,00
8.3.1.01	OTROS GRUPOS DE VIVIENDAS PROTEGIDAS	16.027,00	0,00	0,00	16.027,00
8.3.1.31	AMPLIACIÓN REGADÍO LA LLANADA DE ALDEANUEVA DE EBRO	28.262,29	0,00	0,00	28.262,29
8.6	REMUNERACIÓN PRÉSTAMOS Y CRÉDITOS AVALADOS	0,00	0,00	0,00	0,00
8.6.0	RECUPERACIÓN DE RIESGOS ASUMIDOS EN AVALES	0,00	0,00	0,00	0,00
8.6.0.00	RECUPERACIÓN DE RIESGOS ASUMIDOS EN AVALES	0,00	0,00	0,00	0,00
8.7	REMANENTE DE TESORERÍA	0,00	0,00	0,00	0,00
8.7.1	REMANENTE DE TESORERÍA AFECTADO	0,00	0,00	0,00	0,00
8.7.1.00	FINANCIACIÓN AFECTADA	0,00	0,00	0,00	0,00
8.7.1.03	FINANCIACIÓN MRR	0,00	0,00	0,00	0,00
9	PASIVOS FINANCIEROS	163.997.753,14	0,00	0,00	163.997.753,14
9.0	EMISIÓN DE DEUDA PUBLICA EN MONEDA NACIONAL	13.580,53	0,00	0,00	13.580,53
9.0.1	A LARGO PLAZO	13.580,53	0,00	0,00	13.580,53
9.1	PRÉSTAMOS RECIBIDOS EN MONEDA NACIONAL	163.984.172,61	0,00	0,00	163.984.172,61
9.1.2	PRÉSTAMOS RECIBIDOS A LARGO PLAZO DE ENTES DEL SECTOR PÚBLICO	163.984.172,61	0,00	0,00	163.984.172,61
9.1.2.00	RDL 17/2014 APARTADOS A,B,C Y D	154.100.732,61	0,00	0,00	154.100.732,61
9.1.2.02	RDL 17/2014 APARTADO E DEFICIT 2022	0,00	0,00	0,00	0,00
9.1.2.03	RDL 17/2014 APARTADO F LIQUIDACION NEGATIVA 2008-2009	9.883.440,00	0,00	0,00	9.883.440,00
9.1.3	PRÉSTAMOS RECIBIDOS A LARGO PLAZO DE ENTES DE FUERA DEL SECTOR PÚBLICO	0,00	0,00	0,00	0,00
9.1.3.00	FINANCIACIÓN GENERAL	0,00	0,00	0,00	0,00
<b>** TOTAL **</b>		<b>1.881.477.950,74</b>	<b>99.927.158,14</b>	<b>344.718,03</b>	<b>1.781.206.074,57</b>



**Información a fecha: 31/12/2023**

**Unidad monetaria: Euros**


Clasificación Económica	Denominación	Contraído Previo Ingreso Directo	Contraído Previo Ingreso Recibo	Contraído Simultáneo Autoliquidaciones	Contraído Simultáneo Sin Contraído Previo	Total Derechos Reconocidos
1	IMPUESTOS DIRECTOS	433.620.793,45	345.874,09	31.077.951,69	0,00	465.044.619,23
1.0	SOBRE LA RENTA	411.911.799,15	345.874,09	0,00	0,00	412.257.673,24
1.0.0	COMPENSACIÓN IMPUESTO ACTIVIDADES ECONÓMICAS	45.790,02	0,00	0,00	0,00	45.790,02
1.0.0.00	COMPENSACIÓN IMPUESTO ACTIVIDADES ECONÓMICAS	45.790,02	0,00	0,00	0,00	45.790,02
1.0.1	RECARGO SOBRE ACTIVIDADES ECONÓMICAS	1.742.321,63	345.874,09	0,00	0,00	2.088.195,72
1.0.1.00	RECARGO SOBRE ACTIVIDADES ECONÓMICAS	1.742.321,63	345.874,09	0,00	0,00	2.088.195,72
1.0.2	TRAMO AUTONÓMICO DEL I.R.PF.	410.123.687,50	0,00	0,00	0,00	410.123.687,50
1.0.2.00	TRAMO AUTONÓMICO DEL I.R.PF.	410.123.687,50	0,00	0,00	0,00	410.123.687,50
1.1	SOBRE EL CAPITAL	21.708.994,30	0,00	31.077.951,69	0,00	52.786.945,99
1.1.0	IMPUESTO SOBRE SUCESIONES Y DONACIONES	3.842.083,03	0,00	30.939.127,39	0,00	34.781.210,42
1.1.0.01	IMPUESTO SOBRE SUCESIONES	3.667.625,66	0,00	30.230.099,88	0,00	33.897.725,54
1.1.0.02	IMPUESTO SOBRE DONACIONES	174.457,37	0,00	709.027,51	0,00	883.484,88
1.1.1	IMPUESTO SOBRE EL PATRIMONIO	14.544.978,69	0,00	138.824,30	0,00	14.683.802,99
1.1.1.00	IMPUESTO SOBRE EL PATRIMONIO	14.544.978,69	0,00	138.824,30	0,00	14.683.802,99
1.1.3	IMPUESTO SOBRE LOS DEPÓSITOS EN LAS ENTIDADES DE CRÉDITO	3.321.932,58	0,00	0,00	0,00	3.321.932,58
1.1.3.00	IMPUESTO SOBRE LOS DEPÓSITOS EN LAS ENTIDADES DE CRÉDITO	3.321.932,58	0,00	0,00	0,00	3.321.932,58
2	IMPUESTOS INDIRECTOS	407.717.221,38	3.391.432,25	65.543.617,49	0,00	476.652.271,12
2.0	SOBRE TRANSMISIONES PATRIMONIALES Y ACTOS JURÍDICOS DOCUMENTADOS	2.071.375,69	0,00	43.358.073,10	0,00	45.429.448,79
2.0.0	SOBRE TRANSMISIONES PATRIMONIALES Y ACTOS JURIDICOS DOCUMENTADOS	2.071.375,69	0,00	43.358.073,10	0,00	45.429.448,79
2.0.0.01	SOBRE TRANSMISIONES PATRIMONIALES	1.742.882,84	0,00	34.233.860,96	0,00	35.976.743,80
2.0.0.02	SOBRE ACTOS JURÍDICOS DOCUMENTADOS	328.492,85	0,00	9.124.212,14	0,00	9.452.704,99
2.1	TRIBUTOS SOBRE EL JUEGO	1.990.596,50	0,00	7.832.279,80	0,00	9.822.876,30
2.1.0	TRIBUTOS SOBRE EL JUEGO	1.990.596,50	0,00	7.832.279,80	0,00	9.822.876,30
2.1.0.00	TRIBUTOS SOBRE EL JUEGO	1.990.596,50	0,00	7.832.279,80	0,00	9.822.876,30
2.2	CÁNONES	199.097,70	3.391.432,25	11.630.136,04	0,00	15.220.665,99
2.2.0	CANON DE SANEAMIENTO Y DEPURACIÓN	199.097,70	3.391.432,25	11.630.136,04	0,00	15.220.665,99
2.2.0.00	CANON DE SANEAMIENTO Y DEPURACIÓN	199.097,70	3.391.432,25	11.630.136,04	0,00	15.220.665,99
2.3	SOBRE EL VALOR AÑADIDO	297.793.840,00	0,00	0,00	0,00	297.793.840,00
2.3.0	IMPUESTO SOBRE EL VALOR AÑADIDO	297.793.840,00	0,00	0,00	0,00	297.793.840,00
2.3.0.01	SOBRE OPERACIONES INTERIORES	297.793.840,00	0,00	0,00	0,00	297.793.840,00
2.4	SOBRE CONSUMOS ESPECÍFICOS	100.876.787,30	0,00	0,00	0,00	100.876.787,30
2.4.0	IMPUESTOS ESPECIALES	100.876.787,30	0,00	0,00	0,00	100.876.787,30
2.4.0.00	IMPUESTO SOBRE EL ALCOHOL Y BEBIDAS DERIVADAS	4.083.460,00	0,00	0,00	0,00	4.083.460,00
2.4.0.01	IMPUESTO SOBRE PRODUCTOS INTERMEDIOS	114.600,00	0,00	0,00	0,00	114.600,00
2.4.0.02	IMPUESTO SOBRE LA CERVEZA	1.518.407,30	0,00	0,00	0,00	1.518.407,30
2.4.0.03	IMPUESTO SOBRE LAS LABORES DEL TABACO	27.448.340,00	0,00	0,00	0,00	27.448.340,00
2.4.0.04	IMPUESTO SOBRE HIDROCARBUROS	58.385.720,00	0,00	0,00	0,00	58.385.720,00
2.4.0.05	IMPUESTO SOBRE LA ELECTRICIDAD	9.326.260,00	0,00	0,00	0,00	9.326.260,00



**Información a fecha: 31/12/2023**

**Unidad monetaria: Euros**

Clasificación Económica	Denominación	Contraído Previo Ingreso Directo	Contraído Previo Ingreso Recibo	Contraído Simultáneo Autoliquidaciones	Contraído Simultáneo Sin Contraído Previo	Total Derechos Reconocidos
2.8	OTROS IMPUESTOS INDIRECTOS	4.785.524,19	0,00	2.723.128,55	0,00	7.508.652,74
2.8.0	SOBRE DETERMINADOS MEDIOS DE TRANSPORTE	2.662.290,19	0,00	0,00	0,00	2.662.290,19
2.8.0.00	SOBRE DETERMINADOS MEDIOS DE TRANSPORTE	2.662.290,19	0,00	0,00	0,00	2.662.290,19
2.8.2	IMPUESTOS MEDIOAMBIENTALES	0,00	0,00	2.723.128,55	0,00	2.723.128,55
2.8.2.01	SOBRE ELIMINACIÓN DE RESIDUOS EN VERTEDEROS	0,00	0,00	206.633,80	0,00	206.633,80
2.8.2.02	IMPUESTO SOBRE EL IMPACTO VISUAL ELEMENTOS SUMINISTRO ENERGÍA ELÉCTRICA	0,00	0,00	2.516.494,75	0,00	2.516.494,75
2.8.3	IMPUESTOS ECONOMÍA CIRCULAR	2.123.234,00	0,00	0,00	0,00	2.123.234,00
2.8.3.01	DEPÓSITOS RESIDUOS	2.123.234,00	0,00	0,00	0,00	2.123.234,00
2.8.3.02	ENVASES PLÁSTICO NO REUTILIZABLES	0,00	0,00	0,00	0,00	0,00
3	TASAS Y OTROS INGRESOS	33.752.513,02	0,00	807.629,73	568.283,41	35.128.426,16
3.0	VENTA DE BIENES	359.717,18	0,00	0,00	0,00	359.717,18
3.0.0	VENTA DE PUBLICACIONES PROPIAS	33.168,31	0,00	0,00	0,00	33.168,31
3.0.0.02	VENTA DE PUBLICACIONES DEL INSTITUTO DE ESTUDIOS RIOJANOS	32.859,91	0,00	0,00	0,00	32.859,91
3.0.0.99	VENTA DE OTRAS PUBLICACIONES	308,40	0,00	0,00	0,00	308,40
3.0.4	VENTA DE PRODUCTOS AGROPECUARIOS	326.370,60	0,00	0,00	0,00	326.370,60
3.0.4.00	VENTA DE PLANTAS Y SEMILLAS DE VIVEROS	125.683,38	0,00	0,00	0,00	125.683,38
3.0.4.01	EXPLOTACIONES AGRARIAS	200.687,22	0,00	0,00	0,00	200.687,22
3.0.9	VENTA DE OTROS BIENES	178,27	0,00	0,00	0,00	178,27
3.0.9.08	VENTA DE OBJETOS PUBLICITARIOS	178,27	0,00	0,00	0,00	178,27
3.0.9.09	VENTA DE CHATARRA	0,00	0,00	0,00	0,00	0,00
3.1	PRESTACIÓN DE SERVICIOS	9.168.094,24	0,00	0,00	0,00	9.168.094,24
3.1.2	ACTUACIONES DE PROTECCIÓN Y PROMOCIÓN SOCIAL	7.464.557,85	0,00	0,00	0,00	7.464.557,85
3.1.2.00	RESIDENCIA DE PERSONAS MAYORES DE CALAHORRA	966.553,29	0,00	0,00	0,00	966.553,29
3.1.2.01	RESIDENCIA DE PERSONAS MAYORES DE LARDERO	1.189.846,47	0,00	0,00	0,00	1.189.846,47
3.1.2.02	HOGARES DE TERCERA EDAD	440.402,78	0,00	0,00	0,00	440.402,78
3.1.2.03	ESTANCIAS RESIDENCIA SANTA LUCÍA DE FUENMAYOR	880.575,77	0,00	0,00	0,00	880.575,77
3.1.2.04	CENTROS CONCERTADOS ANCIANOS, DISCAPACITADOS Y OTROS	2.766.630,41	0,00	0,00	0,00	2.766.630,41
3.1.2.05	CENTROS DE DÍA SERVICIOS DE PERSONAS MAYORES	1.177.121,78	0,00	0,00	0,00	1.177.121,78
3.1.2.07	PLAZAS CONCERTADAS PERSONAS CON DISCAPACIDAD	0,00	0,00	0,00	0,00	0,00
3.1.2.08	CAMPAMENTOS E INTERCAMBIOS	43.176,35	0,00	0,00	0,00	43.176,35
3.1.2.09	CENTROS DE INFORMACIÓN JUVENILES	251,00	0,00	0,00	0,00	251,00
3.1.3	PRODUCCIÓN DE BIENES PÚBLICOS DE CARÁCTER PREFERENTE	1.141.846,65	0,00	0,00	0,00	1.141.846,65
3.1.3.00	CENTRO ASISTENCIAL ALBELDA DE IREGUA	684.092,44	0,00	0,00	0,00	684.092,44
3.1.3.01	ESCUELAS INFANTILES DE PRIMER CICLO	23.177,56	0,00	0,00	0,00	23.177,56
3.1.3.02	SERVICIOS DOCENTES ESCUELA SUPERIOR DE DISEÑO DE LA RIOJA	228.229,00	0,00	0,00	0,00	228.229,00
3.1.3.04	VENTA DE ENTRADAS FILMOTECA RAFAEL AZCONA	8.088,50	0,00	0,00	0,00	8.088,50
3.1.3.06	ACTIVIDADES DIDÁCTICAS ORGANIZADAS POR LOS MUSEOS DE LA RIOJA	2.302,26	0,00	0,00	0,00	2.302,26
3.1.3.07	INSTALACIONES DEPORTIVAS	31.062,36	0,00	0,00	0,00	31.062,36



**Información a fecha: 31/12/2023**

**Unidad monetaria: Euros**


Clasificación Económica	Denominación	Contraído Previo Ingreso Directo	Contraído Previo Ingreso Recibo	Contraído Simultáneo Autoliquidaciones	Contraído Simultáneo Sin Contraído Previo	Total Derechos Reconocidos
3.1.3.08	JUEGOS DEPORTIVOS DE LA RIOJA	164.894,53	0,00	0,00	0,00	164.894,53
3.1.4	ACTUACIONES DE CARÁCTER ECONÓMICO	475.176,46	0,00	0,00	0,00	475.176,46
3.1.4.00	SERVICIOS ANALÍTICOS LABORARIO REGIONAL	88.314,90	0,00	0,00	0,00	88.314,90
3.1.4.02	SERVICIOS ANALÍTICOS ESTACIÓN ENOLÓGICA DE HARO	386.861,56	0,00	0,00	0,00	386.861,56
3.1.4.06	VENTA DE CARNET DE TRANSPORTE ESTUDIANTES	0,00	0,00	0,00	0,00	0,00
3.1.9	ACTUACIONES DE CARÁCTER GENERAL	86.513,28	0,00	0,00	0,00	86.513,28
3.1.9.00	DERECHOS MATRÍCULA CURSOS Y SEMINARIOS	0,00	0,00	0,00	0,00	0,00
3.1.9.01	RECINTO FERIAL ALBELDA DE IREGUA	10.364,26	0,00	0,00	0,00	10.364,26
3.1.9.05	SERVICIO ESTACIONAMIENTO Y APARCAMIENTO HOSPITAL SAN PEDRO	47,50	0,00	0,00	0,00	47,50
3.1.9.06	SERVICIO PERICIAL INS MEDICINA LEGAL RECLAMACIONES CIRCULACIÓN VEHÍCULOS A MOTOR	4.618,58	0,00	0,00	0,00	4.618,58
3.1.9.99	OTROS	71.482,94	0,00	0,00	0,00	71.482,94
3.2	TASAS DE LA COMUNIDAD AUTÓNOMA DE LA RIOJA	1.511.505,18	0,00	405.839,80	0,00	1.917.344,98
3.2.1	SERVICIOS PÚBLICOS BÁSICOS	142.067,21	0,00	19,20	0,00	142.086,41
3.2.1.00	TASA 1.01 PRESTACIÓN DEL SERVICIO DE TRANSPORTE AGUA POTABLE	0,00	0,00	19,20	0,00	19,20
3.2.1.01	TASA 1.02. INSCRIPCIÓN Y EXPEDICIÓN CERTIFICADOS REGISTRO PAREJAS DE HECHO	6.115,64	0,00	0,00	0,00	6.115,64
3.2.1.02	TASA 1.03. PRESTACIÓN SERVICIOS ADMINISTRATIVOS MATERIA COMUNICACIÓN AUDIOVISUAL	0,00	0,00	0,00	0,00	0,00
3.2.1.03	TASA 1.04 UTILIZACIÓN CENTROS TELECOMUNICACIONES POR PRESTADORES SERV. COM. AUD.	135.951,57	0,00	0,00	0,00	135.951,57
3.2.3	PRODUCCIÓN DE BIENES PÚBLICOS DE CARÁCTER PREFERENTE	4.045,00	0,00	0,00	0,00	4.045,00
3.2.3.00	TASA 3.01 INSCRIPCIÓN PRUEBAS LIBRES OBTENCIÓN TÍTULO BACHILLER MAYORES 20 AÑOS	160,00	0,00	0,00	0,00	160,00
3.2.3.01	TASA 3.02 INSCRIPCIÓN PRUEBAS ACCESO CICLOS FORMATIVOS GRADO MEDIO Y SUPERIOR	3.670,00	0,00	0,00	0,00	3.670,00
3.2.3.02	TASA 3.03 INSCRIPCIÓN PRUEBAS ACCESO FORMACIÓN CERT. PROF. NIVEL 2 Y 3	215,00	0,00	0,00	0,00	215,00
3.2.4	ACTUACIONES DE CARÁCTER ECONÓMICO	35.283,27	0,00	83.089,80	0,00	118.373,07
3.2.4.00	TASA 4.01. CERTIFICACIÓN Y CONTROL DOP ACEITE DE LA RIOJA	6.672,00	0,00	0,00	0,00	6.672,00
3.2.4.01	TASA 4.02 CERTIFICACIÓN Y CONTROL PRODUCCIÓN AGRARIA ECOLÓGICA	0,00	0,00	0,00	0,00	0,00
3.2.4.03	TASA 4.04 CERTIFICACIÓN Y CONTROL IGP CHORIZO RIOJANO	5.471,44	0,00	0,00	0,00	5.471,44
3.2.4.04	TASA 4.05 CERTIFICACIÓN Y CONTROL IGP PIMIENTO RIOJANO	4.381,60	0,00	0,00	0,00	4.381,60
3.2.4.05	TASA 4.06 CERTIFICACIÓN Y CONTROL DOP QUESO CAMERANO	3.245,48	0,00	0,00	0,00	3.245,48
3.2.4.06	TASA 4.07 CERTIFICACIÓN Y CONTROL IGP COLIFLOR DE CALAHORRA	584,15	0,00	0,00	0,00	584,15
3.2.4.07	TASA 4.08 CERTIFICACIÓN Y CONTROL IGP VALLES DEL SADACIA	0,00	0,00	0,00	0,00	0,00
3.2.4.08	TASA 4.09 TRAMITACIÓN EFICIENCIA ENERGÉTICA EDIFICIOS	14.928,60	0,00	83.089,80	0,00	98.018,40
3.2.9	ACTUACIONES DE CARÁCTER GENERAL	1.330.109,70	0,00	322.730,80	0,00	1.652.840,50
3.2.9.00	TASA 9.01 PRESTACIÓN DE SERVICIOS DE CARÁCTER GENERAL	5.134,20	0,00	34,70	0,00	5.168,90
3.2.9.01	TASA 9.02 DIRECCIÓN E INSPECCIÓN OBRAS POR CONTRATO	1.287.393,72	0,00	0,00	0,00	1.287.393,72
3.2.9.03	TASA 9.04. INSCRIPCIÓN EN PROCESOS DE SELECCIÓN DE PERSONAL	37.581,78	0,00	322.696,10	0,00	360.277,88
3.3	TASAS AFECTADAS EN DECRETOS DE TRANSFERENCIAS	3.046.486,42	0,00	401.319,93	0,00	3.447.806,35
3.3.1	SERVICIOS PÚBLICOS BÁSICOS	7.676,05	0,00	0,00	0,00	7.676,05
3.3.1.00	TASA 1.15 AUTORIZACIONES	7.676,05	0,00	0,00	0,00	7.676,05
3.3.2	ACTUACIONES DE PROTECCIÓN Y PROMOCIÓN SOCIAL	120.759,03	0,00	0,00	0,00	120.759,03



Información a fecha: 31/12/2023

Unidad monetaria: Euros


Clasificación Económica	Denominación	Contraído Previo Ingreso Directo	Contraído Previo Ingreso Recibo	Contraído Simultáneo Autoliquidaciones	Contraído Simultáneo Sin Contraído Previo	Total Derechos Reconocidos
3.3.2.00	TASA 2.15 ACREDITACIÓN CENTROS Y/O ENTIDADES DE FORMACIÓN PARA EL EMPLEO	8.691,68	0,00	0,00	0,00	8.691,68
3.3.2.02	TASA 2.17 CALIFICACIÓN ACTUACIONES PROTEGIDAS EN MATERIA DE VIVIENDA	0,00	0,00	0,00	0,00	0,00
3.3.2.03	TASA 2.18 CÉDULAS DE HABITABILIDAD	91.691,84	0,00	0,00	0,00	91.691,84
3.3.2.04	TASA 2.19 PRESTACIÓN SERVICIOS ADMINISTRATIVOS GENERALES SERVICIO DE URBANISMO	1.934,04	0,00	0,00	0,00	1.934,04
3.3.2.05	TASA 2.20 TRAMITACIÓN DE PROCEDIMIENTOS URBANÍSTICOS	4.394,63	0,00	0,00	0,00	4.394,63
3.3.2.06	TASA 2.21 AUTORIZACIONES URBANÍSTICAS	11.719,54	0,00	0,00	0,00	11.719,54
3.3.2.07	TASA 2.22 INSCRIPCIÓN EN REGISTRO DE ENTIDADES URBANÍSTICAS COLABORADORAS	243,23	0,00	0,00	0,00	243,23
3.3.2.08	TASA 2.23 EXPEDICIÓN Y HOMOLOGACIÓN TÍTULOS MONITOR Y DIRECTOR DE TIEMPO LIBRE	1.012,59	0,00	0,00	0,00	1.012,59
3.3.2.09	TASA 2.24 PERMISOS ACAMPADA LIBRE GRUPOS O ASOCIACIONES JUVENILES EN LA CAR	1.071,48	0,00	0,00	0,00	1.071,48
3.3.3	PRODUCCIÓN DE BIENES PÚBLICOS DE CARÁCTER PREFERENTE	580.798,29	0,00	132.551,10	0,00	713.349,39
3.3.3.00	TASA 3.15 SERVICIOS SANITARIOS	205.334,06	0,00	0,00	0,00	205.334,06
3.3.3.01	TASA 3.16 INSCRIPCIONES Y CONTROLES SANITARIOS CARNES FRESCAS Y OTROS PROD. ANIM	21.101,61	0,00	0,00	0,00	21.101,61
3.3.3.02	TASA 3.17 SERVICIOS DOCENTES DE EOI Y DE CONSERVATORIOS DE MÚSICA DE LA RIOJA	198.912,22	0,00	132.551,10	0,00	331.463,32
3.3.3.03	TASA 3.18 EXPEDICIÓN DE TÍTULOS ACADÉMICOS Y PROFESIONALES	155.450,40	0,00	0,00	0,00	155.450,40
3.3.4	ACTUACIONES DE CARÁCTER ECONÓMICO	2.295.435,50	0,00	173.504,36	0,00	2.468.939,86
3.3.4.00	TASA 4.15 PRESTACIÓN SERVICIOS RELACIONADOS CON LA PRODUCCIÓN AGRÍCOLA	17.449,28	0,00	0,00	0,00	17.449,28
3.3.4.01	TASA 4.16 ORDENACIÓN Y DEFENSA DE LAS INDUSTRIAS AGRARIAS	1.830,55	0,00	0,00	0,00	1.830,55
3.3.4.02	TASA 4.17 GESTIÓN TÉCNICO FACULTATIVA SERVICIOS AGRONÓMICOS	24.996,53	0,00	4.593,71	0,00	29.590,24
3.3.4.03	TASA 4.18 SERVICIOS FACULTATIVOS VETERINARIOS	12.356,27	0,00	3.160,94	0,00	15.517,21
3.3.4.05	TASA 4.20 ASISTENCIA DEL SERVICIO VETERINARIO OFICIAL A FERIAS	756,32	0,00	0,00	0,00	756,32
3.3.4.06	TASA 4.21 INDUSTRIA	336.830,65	0,00	26.723,04	0,00	363.553,69
3.3.4.07	TASA 4.22 PRESTACIÓN DE SERVICIOS DE ITV	701.877,35	0,00	0,00	0,00	701.877,35
3.3.4.08	TASA 4.23 TRAMITACIÓN ADMINISTRATIVA DE LICENCIA COMERCIAL ESPECÍFICA	0,00	0,00	0,00	0,00	0,00
3.3.4.10	TASA 4.25 SERVICIOS PRESTADOS EN EL REGISTRO DE PROPIEDAD INTELECTUAL	1.560,88	0,00	1.461,32	0,00	3.022,20
3.3.4.11	TASA 4.26 ORDENACIÓN DE TRANSPORTES MECÁNICOS POR CARRETERA	275.162,05	0,00	0,00	0,00	275.162,05
3.3.4.12	TASA 4.27 PRESTACIÓN SERVICIO LABORATORIO PARA CONTROL CALIDAD DE MATERIALES	57.585,34	0,00	0,00	0,00	57.585,34
3.3.4.13	TASA 4.28 OCUPACIÓN Y APROVECHAMIENTO BIENES DE DOMINIO PÚBLICO	36.602,87	0,00	0,00	0,00	36.602,87
3.3.4.14	TASA 4.29 INFORMES Y OTRAS ACTUACIONES	15.504,06	0,00	0,00	0,00	15.504,06
3.3.4.15	TASA 4.30 REPRODUCCIÓN DE DOCUMENTOS	826,59	0,00	580,80	0,00	1.407,39
3.3.4.17	TASA 4.32 ORDENACIÓN DE DERECHOS MINEROS	0,00	0,00	0,00	0,00	0,00
3.3.4.19	TASA 4.34 ACTUACIONES DE GESTIÓN DE EXPLOTACIONES MINERAS	0,00	0,00	0,00	0,00	0,00
3.3.4.21	TASA 4.36 PARTICIPACIÓN EN EXÁMENES Y EXPEDICIÓN DE ACREDITACIONES	0,00	0,00	0,00	0,00	0,00
3.3.4.25	TASA 4.40 SERVICIOS EN MATERIA FORESTAL Y VIAS PECUARIAS	186.096,02	0,00	0,00	0,00	186.096,02
3.3.4.26	TASA 4.41 SERVICIOS EN MATERIA DE CAZA	298.036,14	0,00	80.047,39	0,00	378.083,53
3.3.4.27	TASA 4.42. PERMISOS DE CAZA EN TERRENOS CINEGÉTICOS ADMINISTRADOS POR LA CAR	0,00	0,00	32,84	0,00	32,84
3.3.4.28	TASA 4.43 SERVICIOS EN MATERIA DE PESCA	43.888,99	0,00	56.569,36	0,00	100.458,35
3.3.4.29	TASA 4.44 PERMISOS DE PESCA EN COTOS FLUVIALES	22.556,16	0,00	334,96	0,00	22.891,12
3.3.4.30	TASA 4.45 SERVICIOS EN MATERIA DE FLORA Y FAUNA	2.900,16	0,00	0,00	0,00	2.900,16



Información a fecha: 31/12/2023

Unidad monetaria: Euros


Clasificación Económica	Denominación	Contraído Previo Ingreso Directo	Contraído Previo Ingreso Recibo	Contraído Simultáneo Autoliquidaciones	Contraído Simultáneo Sin Contraído Previo	Total Derechos Reconocidos
3.3.4.31	TASA 4.46 OCUPACIÓN Y APROVECHAMIENTO DE VIAS PECUARIAS	185.164,43	0,00	0,00	0,00	185.164,43
3.3.4.32	TASA 4.47 SERVICIOS EN MATERIA DE CALIDAD AMBIENTAL	72.912,41	0,00	0,00	0,00	72.912,41
3.3.4.33	TASA 4.48 SERVICIOS EN MATERIA DE INFORMACIÓN MEDIOAMBIENTAL	542,45	0,00	0,00	0,00	542,45
3.3.9	ACTUACIONES DE CARÁCTER GENERAL	41.817,55	0,00	95.264,47	0,00	137.082,02
3.3.9.00	TASA 9.15 ACTUACIONES ADMINISTRATIVAS EN MATERIA JUEGOS DE SUERTE, ENVITE O AZAR	13.692,62	0,00	75.013,50	0,00	88.706,12
3.3.9.02	TASA 9.17 INSCRIPCIONES REGISTRO MEDIADORES Y CORREDORES DE SEGUROS	0,00	0,00	0,00	0,00	0,00
3.3.9.03	TASA 9.18 DEL BOLETÍN OFICIAL DE LA RIOJA	28.124,93	0,00	20.250,97	0,00	48.375,90
3.5	INGRESOS PROCEDENTES DE PRESTACIONES DE ASISTENCIA SANITARIA	3.528.262,57	0,00	0,00	0,00	3.528.262,57
3.5.0	GESTIONADA POR SERVICIO RIOJANO DE SALUD PARA FINANCIAR SUS GASTOS SANITARIOS	3.528.262,57	0,00	0,00	0,00	3.528.262,57
3.5.0.00	DEL SECTOR PÚBLICO	226.241,76	0,00	0,00	0,00	226.241,76
3.5.0.01	DEL SECTOR PRIVADO	3.302.020,81	0,00	0,00	0,00	3.302.020,81
3.8	REINTEGROS	4.551.902,63	0,00	0,00	0,00	4.551.902,63
3.8.0	DE PAGOS DE EJERCICIOS ANTERIORES	4.551.902,63	0,00	0,00	0,00	4.551.902,63
3.8.0.00	DE PAGOS DE EJERCICIOS ANTERIORES	4.551.902,63	0,00	0,00	0,00	4.551.902,63
3.9	OTROS INGRESOS	11.586.544,80	0,00	470,00	568.283,41	12.155.298,21
3.9.0	DERECHOS DE EXAMEN PARA PROVISIÓN PLAZAS PARLAMENTO	0,00	0,00	0,00	0,00	0,00
3.9.0.00	DERECHOS DE EXAMEN PARA PROVISIÓN PLAZAS PARLAMENTO	0,00	0,00	0,00	0,00	0,00
3.9.1	RECARGOS Y MULTAS	4.799.569,82	0,00	470,00	526.140,11	5.326.179,93
3.9.1.00	RECARGOS DE APREMIO	0,00	0,00	0,00	355.639,45	355.639,45
3.9.1.01	INTERESES DE DEMORA	24.983,49	0,00	0,00	170.500,66	195.484,15
3.9.1.02	MULTAS Y SANCIONES	4.226.269,15	0,00	470,00	0,00	4.226.739,15
3.9.1.03	MULTAS Y SANCIONES COVID-19	548.317,18	0,00	0,00	0,00	548.317,18
3.9.2	RECAUDACIÓN DE TRIBUTOS	2.906.497,94	0,00	0,00	42.143,30	2.948.641,24
3.9.2.00	RECAUDACIÓN DE TRIBUTOS	2.906.497,94	0,00	0,00	42.143,30	2.948.641,24
3.9.5	INGRESOS DE GESTIONES DIVERSAS	225.562,34	0,00	0,00	0,00	225.562,34
3.9.5.00	COMISIONES POR CONCESIÓN DE AVALES	0,00	0,00	0,00	0,00	0,00
3.9.5.01	INSTRUMENTOS DE COBERTURA DE TIPOS DE INTERÉS (F.R.A. Y S.W.A.P.)	225.562,34	0,00	0,00	0,00	225.562,34
3.9.5.02	PRIMAS CANALIZACIÓN DE IMPUESTOS Y CUOTAS A LA SEGURIDAD SOCIAL	0,00	0,00	0,00	0,00	0,00
3.9.9	INGRESOS DIVERSOS	3.654.914,70	0,00	0,00	0,00	3.654.914,70
3.9.9.01	RECURSOS EVENTUALES	0,00	0,00	0,00	0,00	0,00
3.9.9.02	COSTAS JUDICIALES	78.530,01	0,00	0,00	0,00	78.530,01
3.9.9.04	OTRAS INDEMNIZACIONES	1.546.692,75	0,00	0,00	0,00	1.546.692,75
3.9.9.06	INGRESOS DE DIVERSAS MUTUAS DE ACC. DE TRABAJO Y ENF. PROF. DE LA SEG.SOC.	732.466,12	0,00	0,00	0,00	732.466,12
3.9.9.99	OTROS INGRESOS DIVERSOS	1.297.225,82	0,00	0,00	0,00	1.297.225,82
4	TRANSFERENCIAS CORRIENTES	564.804.248,75	0,00	0,00	0,00	564.804.248,75
4.0	DE LA ADMINISTRACIÓN DEL ESTADO	474.024.600,51	0,00	0,00	0,00	474.024.600,51
4.0.1	DE DEPARTAMENTOS MINISTERIALES	40.343.362,78	0,00	0,00	0,00	40.343.362,78
4.0.1.00	SANIDAD	1.077.849,37	0,00	0,00	0,00	1.077.849,37



**Información a fecha: 31/12/2023**

**Unidad monetaria: Euros**

Clasificación Económica	Denominación	Contraído Previo Ingreso Directo	Contraído Previo Ingreso Recibo	Contraído Simultáneo Autoliquidaciones	Contraído Simultáneo Sin Contraído Previo	Total Derechos Reconocidos
4.0.1.01	AGRICULTURA, PESCA Y ALIMENTACIÓN	139.895,24	0,00	0,00	0,00	139.895,24
4.0.1.03	INCLUSIÓN, SEGURIDAD SOCIAL Y MIGRACIONES	100.584,00	0,00	0,00	0,00	100.584,00
4.0.1.04	EDUCACIÓN Y FORMACIÓN PROFESIONAL	19.943.524,77	0,00	0,00	0,00	19.943.524,77
4.0.1.05	POLÍTICA TERRITORIAL Y PORTAVOZ DEL GOBIERNO	0,00	0,00	0,00	0,00	0,00
4.0.1.06	TRANSPORTES, MOVILIDAD Y AGENDA URBANA	395.218,28	0,00	0,00	0,00	395.218,28
4.0.1.08	HACIENDA Y FUNCIÓN PÚBLICA	4.598,95	0,00	0,00	0,00	4.598,95
4.0.1.13	CULTURA Y DEPORTE	195.200,25	0,00	0,00	0,00	195.200,25
4.0.1.15	PRESIDENCIA, RELACIONES CON LAS CORTES Y MEMORIA DEMOCRÁTICA	36.712,63	0,00	0,00	0,00	36.712,63
4.0.1.16	TRANSICIÓN ECOLÓGICA Y RETO DEMOGRÁFICO	5.480.357,60	0,00	0,00	0,00	5.480.357,60
4.0.1.17	DERECHOS SOCIALES Y AGENDA 2030	6.832.643,81	0,00	0,00	0,00	6.832.643,81
4.0.1.18	IGUALDAD	5.698.996,65	0,00	0,00	0,00	5.698.996,65
4.0.1.19	CONSUMO	36.032,99	0,00	0,00	0,00	36.032,99
4.0.1.20	TRABAJO Y ECONOMÍA SOCIAL	401.748,24	0,00	0,00	0,00	401.748,24
4.0.1.21	UNIVERSIDADES	0,00	0,00	0,00	0,00	0,00
4.0.2	PARTICIPACIÓN EN LOS INGRESOS DEL ESTADO	433.681.237,73	0,00	0,00	0,00	433.681.237,73
4.0.2.04	TRANSFERENCIA DEL FONDO DE GARANTÍA	146.927.863,92	0,00	0,00	0,00	146.927.863,92
4.0.2.07	FONDO DE SUFICIENCIA GLOBAL	286.753.373,81	0,00	0,00	0,00	286.753.373,81
4.0.3	PENSIONES ASISTENCIALES	0,00	0,00	0,00	0,00	0,00
4.0.3.00	PENSIONES ASISTENCIALES	0,00	0,00	0,00	0,00	0,00
4.0.6	ASIGNACIÓN 0,7% DEL I.R.P.F	0,00	0,00	0,00	0,00	0,00
4.0.6.00	ASIGNACIÓN 0,7% DEL I.R.P.F	0,00	0,00	0,00	0,00	0,00
4.1	DE ORGANISMOS AUTÓNOMOS DE LA ADMINISTRACIÓN GENERAL DEL ESTADO	15.180.575,72	0,00	0,00	0,00	15.180.575,72
4.1.0	DE ORGANISMOS AUTÓNOMOS	15.180.575,72	0,00	0,00	0,00	15.180.575,72
4.1.0.00	SERVICIO PÚBLICO DE EMPLEO ESTATAL	14.398.465,32	0,00	0,00	0,00	14.398.465,32
4.1.0.06	CONSEJO SUPERIOR DE DEPORTES	112.103,91	0,00	0,00	0,00	112.103,91
4.1.0.08	INSTITUTO NACIONAL DE ADMINISTRACIÓN PÚBLICA	406.420,00	0,00	0,00	0,00	406.420,00
4.1.0.09	ORGANISMO NACIONAL DE LOTERÍAS Y APUESTAS DEL ESTADO	83.586,49	0,00	0,00	0,00	83.586,49
4.1.0.11	INSTITUTO CINEMATOGRAFÍA	180.000,00	0,00	0,00	0,00	180.000,00
4.2	DE LA SEGURIDAD SOCIAL	38.493.882,90	0,00	0,00	0,00	38.493.882,90
4.2.1	DEL IMSERSO	18.282.266,31	0,00	0,00	0,00	18.282.266,31
4.2.1.00	PRESTACIONES DEPENDENCIA	18.282.266,31	0,00	0,00	0,00	18.282.266,31
4.2.2	DE LA TESORERÍA GENERAL DE LA SEGURIDAD SOCIAL	20.211.616,59	0,00	0,00	0,00	20.211.616,59
4.2.2.00	DE LA TESORERÍA GENERAL DE LA SEGURIDAD SOCIAL	20.211.616,59	0,00	0,00	0,00	20.211.616,59
4.3	DE ENTID.PÚBLICAS EMPRES., OTROS ORG.PÚBL.Y SOC.MERC.EMAT.	5.672,62	0,00	0,00	0,00	5.672,62
4.3.0	DE ENTIDADES PÚBLICAS EMPRESAR.Y OTROS ORGANISMOS PÚBLICOS	5.672,62	0,00	0,00	0,00	5.672,62
4.3.0.01	CONSEJO GENERAL DEL PODER JUDICIAL	5.672,62	0,00	0,00	0,00	5.672,62
4.6	DE CORPORACIONES LOCALES	544.380,37	0,00	0,00	0,00	544.380,37
4.6.0	DE AYUNTAMIENTOS	544.380,37	0,00	0,00	0,00	544.380,37




Información a fecha: 31/12/2023

Unidad monetaria: Euros

Clasificación Económica	Denominación	Contraído Previo Ingreso Directo	Contraído Previo Ingreso Recibo	Contraído Simultáneo Autoliquidaciones	Contraído Simultáneo Sin Contraído Previo	Total Derechos Reconocidos
4.6.0.00	AYUNTAMIENTO DE LOGROÑO	525.280,37	0,00	0,00	0,00	525.280,37
4.6.0.01	OTROS AYUNTAMIENTOS	19.100,00	0,00	0,00	0,00	19.100,00
4.7	DE EMPRESAS PRIVADAS	52.971,80	0,00	0,00	0,00	52.971,80
4.7.0	SOCIEDADES PRIVADAS	15.268,80	0,00	0,00	0,00	15.268,80
4.7.0.00	CONTOUR GLOBAL LA RIOJA	15.268,80	0,00	0,00	0,00	15.268,80
4.7.2	ENTIDADES FINANCIERAS	37.703,00	0,00	0,00	0,00	37.703,00
4.7.2.00	DE ENTIDADES FINANCIERAS	37.703,00	0,00	0,00	0,00	37.703,00
4.9	DEL EXTERIOR	36.502.164,83	0,00	0,00	0,00	36.502.164,83
4.9.0	PROGRAMA OPERATIVO FONDO SOCIAL EUROPEO	1.153.422,44	0,00	0,00	0,00	1.153.422,44
4.9.0.00	PROGRAMA OPERATIVO FONDO SOCIAL EUROPEO	1.153.422,44	0,00	0,00	0,00	1.153.422,44
4.9.1	FONDO EUROPEO AGRÍCOLA DE GARANTÍA (FEAGA)	35.115.553,95	0,00	0,00	0,00	35.115.553,95
4.9.1.01	PROMOCIÓN TERCEROS PAÍSES	3.478.788,11	0,00	0,00	0,00	3.478.788,11
4.9.1.04	AYUDAS A LA APICULTURA	62.873,85	0,00	0,00	0,00	62.873,85
4.9.1.06	AYUDAS A LA DESTILACIÓN	186.427,90	0,00	0,00	0,00	186.427,90
4.9.1.10	FONDOS OPERATIVOS ORGANIZACIONES DE PRODUCTORES	2.906.107,00	0,00	0,00	0,00	2.906.107,00
4.9.1.21	PAGOS REMOLACHA AZUCARERA	302.984,54	0,00	0,00	0,00	302.984,54
4.9.1.29	FRUTA ESCOLAR	27.627,72	0,00	0,00	0,00	27.627,72
4.9.1.30	RÉGIMEN DE AYUDAS DIRECTAS	23.870.791,47	0,00	0,00	0,00	23.870.791,47
4.9.1.31	AYUDA ASOCIADA VACUNO DE LECHE	209.909,07	0,00	0,00	0,00	209.909,07
4.9.1.32	AYUDA ASOCIADA VACA NODRIZA	134.188,17	0,00	0,00	0,00	134.188,17
4.9.1.33	AYUDA ASOCIADA EXPLOTACIONES OVINO	89.508,10	0,00	0,00	0,00	89.508,10
4.9.1.34	AYUDA ASOCIADA EXPLOTACIONES CAPRINO	4.790,14	0,00	0,00	0,00	4.790,14
4.9.1.35	AYUDA ASOCIADA VACUNO DE CEBO	218.836,07	0,00	0,00	0,00	218.836,07
4.9.1.36	AYUDA DERECHOS ESPECIALES OVINO-CAPRINO	12.043,55	0,00	0,00	0,00	12.043,55
4.9.1.37	AYUDA ASOCIADA OLIVAR	0,00	0,00	0,00	0,00	0,00
4.9.1.38	AYUDA ASOCIADA FRUTOS DE CASCARA Y ALGARROBAS	87.949,37	0,00	0,00	0,00	87.949,37
4.9.1.39	AYUDA ASOCIADA TOMATE	0,00	0,00	0,00	0,00	0,00
4.9.1.40	AYUDA ASOCIADA CULTIVOS PROTEICOS	83.556,95	0,00	0,00	0,00	83.556,95
4.9.1.41	REEMBOLSO DISCIPLINA FINANCIERA	324.634,45	0,00	0,00	0,00	324.634,45
4.9.1.43	AYUDA COSECHA EN VERDE	3.114.537,49	0,00	0,00	0,00	3.114.537,49
4.9.3	FONDO EUROPEO AGRÍCOLA DE DESARROLLO RURAL (FEADER)	0,00	0,00	0,00	0,00	0,00
4.9.3.00	PROGRAMA DE DESARROLLO RURAL	0,00	0,00	0,00	0,00	0,00
4.9.9	OTRAS TRANSFERENCIAS DEL EXTERIOR	233.188,44	0,00	0,00	0,00	233.188,44
4.9.9.00	OTROS PROGRAMAS EUROPEOS	233.188,44	0,00	0,00	0,00	233.188,44
5	INGRESOS PATRIMONIALES	2.928.798,93	0,00	0,00	0,00	2.928.798,93
5.1	INTERESES DE ANTICIPOS Y PRÉSTAMOS CONCEDIDOS	35.297,40	0,00	0,00	0,00	35.297,40
5.1.5	A LA COMUNIDAD AUTÓNOMA DE LA RIOJA	28.224,06	0,00	0,00	0,00	28.224,06
5.1.5.02	A ENTIDADES PÚBLICAS EMPRESARIALES	19.679,22	0,00	0,00	0,00	19.679,22





**Información a fecha: 31/12/2023**

**Unidad monetaria: Euros**

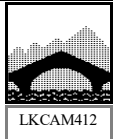
Clasificación Económica	Denominación	Contraído Previo Ingreso Directo	Contraído Previo Ingreso Recibo	Contraído Simultáneo Autoliquidaciones	Contraído Simultáneo Sin Contraído Previo	Total Derechos Reconocidos
5.1.5.03	A SOCIEDADES PÚBLICAS	6.004,80	0,00	0,00	0,00	6.004,80
5.1.5.99	A OTROS ENTES PÚBLICOS	2.540,04	0,00	0,00	0,00	2.540,04
5.1.6	A CORPORACIONES LOCALES	7.073,34	0,00	0,00	0,00	7.073,34
5.1.6.01	AYUNTAMIENTO DE LOGROÑO. V.P.O. RUAVIEJA	4.797,78	0,00	0,00	0,00	4.797,78
5.1.6.04	AYUNTAMIENTO DE LOGROÑO.REHABILITACIÓN CASCO HISTÓRICO	2.275,56	0,00	0,00	0,00	2.275,56
5.2	INTERESES DE DEPÓSITOS	1.999.906,86	0,00	0,00	0,00	1.999.906,86
5.2.0	INTERESES DE CUENTAS BANCARIAS	1.999.906,86	0,00	0,00	0,00	1.999.906,86
5.2.0.00	INTERESES DE CUENTAS BANCARIAS	1.999.906,86	0,00	0,00	0,00	1.999.906,86
5.4	RENTAS DE BIENES INMUEBLES	47.888,40	0,00	0,00	0,00	47.888,40
5.4.0	ARRENDAMIENTOS DE FINCAS URBANAS	47.888,40	0,00	0,00	0,00	47.888,40
5.4.0.01	ARRENDAMIENTOS PARA VIVIENDA	17.407,27	0,00	0,00	0,00	17.407,27
5.4.0.08	ARRENDAMIENTOS PARA USOS DISTINTOS DE VIVIENDAS	30.481,13	0,00	0,00	0,00	30.481,13
5.5	PRODUCTOS DE CONCESIONES Y APROVECHAMIENTOS ESPECIALES	845.706,27	0,00	0,00	0,00	845.706,27
5.5.0	CONCESIONES ADMINISTRATIVAS	447.961,41	0,00	0,00	0,00	447.961,41
5.5.0.01	CONCESIÓN EXPOLTACIÓN CAFETERÍAS CENTROS HOSPITALARIOS	3.561,34	0,00	0,00	0,00	3.561,34
5.5.0.02	CONCESIÓN EXPLOTACIÓN CAFETERÍAS INSTALACIONES DEPORTIVAS	0,00	0,00	0,00	0,00	0,00
5.5.0.03	CONCESIÓN EXPLOTACIÓN RESIDENCIA DE ARNEDO	0,00	0,00	0,00	0,00	0,00
5.5.0.05	EXPLOTACIÓN BAR-RESTAURANTE DE EL RASILLO	3.333,35	0,00	0,00	0,00	3.333,35
5.5.0.07	CONCESIÓN EXPLOTACIÓN RESIDENCIA ALBELDA DE IREGUA	11.316,85	0,00	0,00	0,00	11.316,85
5.5.0.10	RESIDENCIA ALZHEIMER	11.646,39	0,00	0,00	0,00	11.646,39
5.5.0.12	CENTRO SOCIOSANITARIO DE CONVALECENCIA DE HARO	41.768,31	0,00	0,00	0,00	41.768,31
5.5.0.99	OTRAS CONCESIONES	376.335,17	0,00	0,00	0,00	376.335,17
5.5.1	APROVECHAMIENTOS ESPECIALES	397.744,86	0,00	0,00	0,00	397.744,86
5.5.1.00	GESTIÓN FONDO MEJORAS EN MONTES DE ENTIDADES LOCALES	80.174,83	0,00	0,00	0,00	80.174,83
5.5.1.01	APROVECHAMIENTO DE MONTES COMUNIDAD AUTÓNOMA DE LA RIOJA	315.282,28	0,00	0,00	0,00	315.282,28
5.5.1.09	OTROS APROVECHAMIENTOS	2.287,75	0,00	0,00	0,00	2.287,75
5.9	OTROS INGRESOS PATRIMONIALES	0,00	0,00	0,00	0,00	0,00
5.9.9	OTROS INGRESOS PATRIMONIALES	0,00	0,00	0,00	0,00	0,00
5.9.9.00	FACTURACIÓN CONSUMO AGUA LA GRAJERA	0,00	0,00	0,00	0,00	0,00
6	ENAJENACIÓN DE INVERSIONES REALES	26.247,85	0,00	0,00	0,00	26.247,85
6.1	DE LAS DEMÁS INVERSIONES REALES	26.247,85	0,00	0,00	0,00	26.247,85
6.1.9	VENTA DE OTRAS INVERSIONES REALES	26.247,85	0,00	0,00	0,00	26.247,85
6.1.9.00	VENTA DE OTRAS INVERSIONES REALES	26.247,85	0,00	0,00	0,00	26.247,85
7	TRANSFERENCIAS DE CAPITAL	168.512.205,49	0,00	0,00	0,00	168.512.205,49
7.0	DE LA ADMINISTRACIÓN DEL ESTADO	101.085.365,39	0,00	0,00	0,00	101.085.365,39
7.0.1	DE DEPARTAMENTOS MINISTERIALES	101.085.365,39	0,00	0,00	0,00	101.085.365,39
7.0.1.00	SANIDAD	3.144.818,29	0,00	0,00	0,00	3.144.818,29
7.0.1.01	AGRICULTURA, PESCA Y ALIMENTACIÓN	3.292.820,15	0,00	0,00	0,00	3.292.820,15



**Información a fecha: 31/12/2023**

**Unidad monetaria: Euros**

Clasificación Económica	Denominación	Contraído Previo Ingreso Directo	Contraído Previo Ingreso Recibo	Contraído Simultáneo Autoliquidaciones	Contraído Simultáneo Sin Contraído Previo	Total Derechos Reconocidos
7.0.1.04	EDUCACIÓN Y FORMACIÓN PROFESIONAL	2.187.247,00	0,00	0,00	0,00	2.187.247,00
7.0.1.05	POLÍTICA TERRITORIAL	620.888,75	0,00	0,00	0,00	620.888,75
7.0.1.06	TRANSPORTES, MOVILIDAD Y AGENDA URBANA	34.201.356,97	0,00	0,00	0,00	34.201.356,97
7.0.1.07	CIENCIA E INNOVACIÓN	500.000,00	0,00	0,00	0,00	500.000,00
7.0.1.08	HACIENDA Y FUNCIÓN PÚBLICA	3.009.643,04	0,00	0,00	0,00	3.009.643,04
7.0.1.09	ASUNTOS ECONÓMICOS Y TRANSFORMACIÓN DIGITAL	17.292.119,15	0,00	0,00	0,00	17.292.119,15
7.0.1.11	INDUSTRIA, COMERCIO Y TURISMO	35.138.484,00	0,00	0,00	0,00	35.138.484,00
7.0.1.13	CULTURA Y DEPORTE	95.221,87	0,00	0,00	0,00	95.221,87
7.0.1.16	TRANSICIÓN ECOLÓGICA Y RETO DEMOGRÁFICO	750.000,00	0,00	0,00	0,00	750.000,00
7.0.1.18	IGUALDAD	452.766,17	0,00	0,00	0,00	452.766,17
7.0.1.21	UNIVERSIDADES	400.000,00	0,00	0,00	0,00	400.000,00
7.1	DE ORGANISMOS AUTÓNOMOS DE LA ADMINISTRACIÓN GENERAL DEL ESTADO	88.623,78	0,00	0,00	0,00	88.623,78
7.1.0	DE ORGANISMOS AUTÓNOMOS	88.623,78	0,00	0,00	0,00	88.623,78
7.1.0.05	AGENCIA ESTATAL DE INVESTIGACIÓN	88.623,78	0,00	0,00	0,00	88.623,78
7.3	ENTID.PUBL.EMPRES.,OTROS ORG.PUBL.Y SOC.,MERCANT.ESTAT.	2.492.697,00	0,00	0,00	0,00	2.492.697,00
7.3.0	ENTIDADES PÚBLICAS EMPRES. Y OTROS ORGANISMOS PÚBLICOS	2.492.697,00	0,00	0,00	0,00	2.492.697,00
7.3.0.00	IDAE	2.492.697,00	0,00	0,00	0,00	2.492.697,00
7.5	DE LA COMUNIDAD AUTÓNOMA DE LA RIOJA	121.000,00	0,00	0,00	0,00	121.000,00
7.5.9	DE OTROS ENTES PÚBLICOS	121.000,00	0,00	0,00	0,00	121.000,00
7.5.9.00	PARLAMENTO DE LA RIOJA	121.000,00	0,00	0,00	0,00	121.000,00
7.6	DE CORPORACIONES LOCALES	786.642,29	0,00	0,00	0,00	786.642,29
7.6.0	DE AYUNTAMIENTOS	786.642,29	0,00	0,00	0,00	786.642,29
7.6.0.09	OTROS AYUNTAMIENTOS	786.642,29	0,00	0,00	0,00	786.642,29
7.9	DEL EXTERIOR	63.937.877,03	0,00	0,00	0,00	63.937.877,03
7.9.0	PROGRAMA OPERATIVO FONDO EUROPEO DE DESARROLLO REGIONAL (FEDER)	50.538.235,27	0,00	0,00	0,00	50.538.235,27
7.9.0.00	PROGRAMA COMPETITIVIDAD REGIONAL Y EMPLEO	50.538.235,27	0,00	0,00	0,00	50.538.235,27
7.9.1	FONDO EUROPEO AGRÍCOLA DE GARANTÍA (FEAGA)	3.605.519,13	0,00	0,00	0,00	3.605.519,13
7.9.1.00	OCM VINO INVERSIONES	1.136.944,08	0,00	0,00	0,00	1.136.944,08
7.9.1.01	OCM VINO REESTRUCTURACIÓN Y RECONVERSIÓN DE VIÑEDO	2.468.575,05	0,00	0,00	0,00	2.468.575,05
7.9.3	FONDO EUROPEO AGRÍCOLA DE DESARROLLO RURAL (FEADER)	9.207.322,63	0,00	0,00	0,00	9.207.322,63
7.9.3.00	PROGRAMA DE DESARROLLO RURAL	9.207.322,63	0,00	0,00	0,00	9.207.322,63
7.9.9	OTRAS TRANSFERENCIAS DEL EXTERIOR	586.800,00	0,00	0,00	0,00	586.800,00
7.9.9.00	OTROS PROGRAMAS EUROPEOS	586.800,00	0,00	0,00	0,00	586.800,00
8	ACTIVOS FINANCIEROS	4.383.380,07	0,00	0,00	0,00	4.383.380,07
8.2	REINTEGROS DE PRÉSTAMOS CONCEDIDOS AL SECTOR PÚBLICO	4.096.087,39	0,00	0,00	0,00	4.096.087,39
8.2.0	A CORTO PLAZO	0,00	0,00	0,00	0,00	0,00
8.2.0.00	A CORTO PLAZO	0,00	0,00	0,00	0,00	0,00
8.2.1	A LARGO PLAZO	4.096.087,39	0,00	0,00	0,00	4.096.087,39



Información a fecha: 31/12/2023

Unidad monetaria: Euros

Clasificación Económica	Denominación	Contraído Previo Ingreso Directo	Contraído Previo Ingreso Recibo	Contraído Simultáneo Autoliquidaciones	Contraído Simultáneo Sin Contraído Previo	Total Derechos Reconocidos
8.2.1.04	AYUNTAMIENTO DE LOGROÑO. 27 VIVIENDAS RUAVIEJA	95.958,00	0,00	0,00	0,00	95.958,00
8.2.1.06	AYUNTAMIENTO DE LOGROÑO CASCO HISTÓRICO	45.511,98	0,00	0,00	0,00	45.511,98
8.2.1.07	ADER-BEI	2.894.958,79	0,00	0,00	0,00	2.894.958,79
8.2.1.08	ADER-ICO FF	579.533,62	0,00	0,00	0,00	579.533,62
8.2.1.09	LA RIOJA 360 AVANZA-ICO FF	432.000,00	0,00	0,00	0,00	432.000,00
8.2.1.10	UNIVERSIDAD DE LA RIOJA	48.125,00	0,00	0,00	0,00	48.125,00
8.3	REINTEGRO DE PRÉSTAMOS CONCEDIDOS FUERA DEL SECTOR PÚBLICO	287.292,68	0,00	0,00	0,00	287.292,68
8.3.0	A CORTO PLAZO	243.003,39	0,00	0,00	0,00	243.003,39
8.3.0.00	REINTEGRO DE ANTICIPOS AL PERSONAL DE LA COMUNIDAD AUTÓNOMA	243.003,39	0,00	0,00	0,00	243.003,39
8.3.1	A LARGO PLAZO	44.289,29	0,00	0,00	0,00	44.289,29
8.3.1.00	REINTEGRO DE ANTICIPOS A LARGO PLAZO	0,00	0,00	0,00	0,00	0,00
8.3.1.01	OTROS GRUPOS DE VIVIENDAS PROTEGIDAS	16.027,00	0,00	0,00	0,00	16.027,00
8.3.1.31	AMPLIACIÓN REGADÍO LA LLANADA DE ALDEANUEVA DE EBRO	28.262,29	0,00	0,00	0,00	28.262,29
8.6	REMUNERACIÓN PRÉSTAMOS Y CRÉDITOS AVALADOS	0,00	0,00	0,00	0,00	0,00
8.6.0	RECUPERACIÓN DE RIESGOS ASUMIDOS EN AVALES	0,00	0,00	0,00	0,00	0,00
8.6.0.00	RECUPERACIÓN DE RIESGOS ASUMIDOS EN AVALES	0,00	0,00	0,00	0,00	0,00
8.7	REMANENTE DE TESORERÍA	0,00	0,00	0,00	0,00	0,00
8.7.1	REMANENTE DE TESORERÍA AFECTADO	0,00	0,00	0,00	0,00	0,00
8.7.1.00	FINANCIACIÓN AFECTADA	0,00	0,00	0,00	0,00	0,00
8.7.1.03	FINANCIACIÓN MRR	0,00	0,00	0,00	0,00	0,00
9	PASIVOS FINANCIEROS	163.997.753,14	0,00	0,00	0,00	163.997.753,14
9.0	EMISIÓN DE DEUDA PUBLICA EN MONEDA NACIONAL	13.580,53	0,00	0,00	0,00	13.580,53
9.0.1	A LARGO PLAZO	13.580,53	0,00	0,00	0,00	13.580,53
9.1	PRÉSTAMOS RECIBIDOS EN MONEDA NACIONAL	163.984.172,61	0,00	0,00	0,00	163.984.172,61
9.1.2	PRÉSTAMOS RECIBIDOS A LARGO PLAZO DE ENTES DEL SECTOR PÚBLICO	163.984.172,61	0,00	0,00	0,00	163.984.172,61
9.1.2.00	RDL 17/2014 APARTADOS A,B,C Y D	154.100.732,61	0,00	0,00	0,00	154.100.732,61
9.1.2.02	RDL 17/2014 APARTADO E DEFICIT 2022	0,00	0,00	0,00	0,00	0,00
9.1.2.03	RDL 17/2014 APARTADO F LIQUIDACION NEGATIVA 2008-2009	9.883.440,00	0,00	0,00	0,00	9.883.440,00
9.1.3	PRÉSTAMOS RECIBIDOS A LARGO PLAZO DE ENTES DE FUERA DEL SECTOR PÚBLICO	0,00	0,00	0,00	0,00	0,00
9.1.3.00	FINANCIACIÓN GENERAL	0,00	0,00	0,00	0,00	0,00
<b>** TOTAL **</b>		<b>1.779.743.162,08</b>	<b>3.737.306,34</b>	<b>97.429.198,91</b>	<b>568.283,41</b>	<b>1.881.477.950,74</b>



**Información a fecha: 31/12/2023**

**Unidad monetaria: Euros**

Clasificación Económica	Denominación	Anul. Liquidaciones Ingreso Directo	Anul. Liquidaciones Ingreso Recibo	Aplaz./Fraccion. Ingreso Directo	Aplaz./Fraccion. Ingreso Recibo	Devoluciones de Ingresos	Total Derechos Anulados
1	IMPUESTOS DIRECTOS	32.475,23	401,00	0,00	0,00	563.438,67	596.314,90
1.0	SOBRE LA RENTA	0,00	401,00	0,00	0,00	5.501,92	5.902,92
1.0.0	COMPENSACIÓN IMPUESTO ACTIVIDADES ECONÓMICAS	0,00	0,00	0,00	0,00	0,00	0,00
1.0.0.00	COMPENSACIÓN IMPUESTO ACTIVIDADES ECONÓMICAS	0,00	0,00	0,00	0,00	0,00	0,00
1.0.1	RECARGO SOBRE ACTIVIDADES ECONÓMICAS	0,00	401,00	0,00	0,00	5.501,92	5.902,92
1.0.1.00	RECARGO SOBRE ACTIVIDADES ECONÓMICAS	0,00	401,00	0,00	0,00	5.501,92	5.902,92
1.0.2	TRAMO AUTONÓMICO DEL I.R.PF.	0,00	0,00	0,00	0,00	0,00	0,00
1.0.2.00	TRAMO AUTONÓMICO DEL I.R.PF.	0,00	0,00	0,00	0,00	0,00	0,00
1.1	SOBRE EL CAPITAL	32.475,23	0,00	0,00	0,00	557.936,75	590.411,98
1.1.0	IMPUESTO SOBRE SUCESIONES Y DONACIONES	25.660,89	0,00	0,00	0,00	353.976,93	379.637,82
1.1.0.01	IMPUESTO SOBRE SUCESIONES	16.162,19	0,00	0,00	0,00	347.328,70	363.490,89
1.1.0.02	IMPUESTO SOBRE DONACIONES	9.498,70	0,00	0,00	0,00	6.648,23	16.146,93
1.1.1	IMPUESTO SOBRE EL PATRIMONIO	6.814,34	0,00	0,00	0,00	203.959,82	210.774,16
1.1.1.00	IMPUESTO SOBRE EL PATRIMONIO	6.814,34	0,00	0,00	0,00	203.959,82	210.774,16
1.1.3	IMPUESTO SOBRE LOS DEPÓSITOS EN LAS ENTIDADES DE CRÉDITO	0,00	0,00	0,00	0,00	0,00	0,00
1.1.3.00	IMPUESTO SOBRE LOS DEPÓSITOS EN LAS ENTIDADES DE CRÉDITO	0,00	0,00	0,00	0,00	0,00	0,00
2	IMPUESTOS INDIRECTOS	14.882,27	45.113,78	0,00	0,00	22.073.185,25	22.133.181,30
2.0	SOBRE TRANSMISIONES PATRIMONIALES Y ACTOS JURÍDICOS DOCUMENTADOS	12.921,06	0,00	0,00	0,00	369.343,29	382.264,35
2.0.0	SOBRE TRANSMISIONES PATRIMONIALES Y ACTOS JURIDICOS DOCUMENTADOS	12.921,06	0,00	0,00	0,00	369.343,29	382.264,35
2.0.0.01	SOBRE TRANSMISIONES PATRIMONIALES	12.028,94	0,00	0,00	0,00	262.994,74	275.023,68
2.0.0.02	SOBRE ACTOS JURÍDICOS DOCUMENTADOS	892,12	0,00	0,00	0,00	106.348,55	107.240,67
2.1	TRIBUTOS SOBRE EL JUEGO	0,00	0,00	0,00	0,00	72.724,29	72.724,29
2.1.0	TRIBUTOS SOBRE EL JUEGO	0,00	0,00	0,00	0,00	72.724,29	72.724,29
2.1.0.00	TRIBUTOS SOBRE EL JUEGO	0,00	0,00	0,00	0,00	72.724,29	72.724,29
2.2	CÁNONES	1.961,21	45.113,78	0,00	0,00	572.949,20	620.024,19
2.2.0	CANON DE SANEAMIENTO Y DEPURACIÓN	1.961,21	45.113,78	0,00	0,00	572.949,20	620.024,19
2.2.0.00	CANON DE SANEAMIENTO Y DEPURACIÓN	1.961,21	45.113,78	0,00	0,00	572.949,20	620.024,19
2.3	SOBRE EL VALOR AÑADIDO	0,00	0,00	0,00	0,00	10.955.045,97	10.955.045,97
2.3.0	IMPUESTO SOBRE EL VALOR AÑADIDO	0,00	0,00	0,00	0,00	10.955.045,97	10.955.045,97
2.3.0.01	SOBRE OPERACIONES INTERIORES	0,00	0,00	0,00	0,00	10.955.045,97	10.955.045,97
2.4	SOBRE CONSUMOS ESPECÍFICOS	0,00	0,00	0,00	0,00	10.103.122,50	10.103.122,50
2.4.0	IMPUESTOS ESPECIALES	0,00	0,00	0,00	0,00	10.103.122,50	10.103.122,50
2.4.0.00	IMPUESTO SOBRE EL ALCOHOL Y BEBIDAS DERIVADAS	0,00	0,00	0,00	0,00	337.789,77	337.789,77
2.4.0.01	IMPUESTO SOBRE PRODUCTOS INTERMEDIOS	0,00	0,00	0,00	0,00	1.874,13	1.874,13
2.4.0.02	IMPUESTO SOBRE LA CERVEZA	0,00	0,00	0,00	0,00	0,00	0,00
2.4.0.03	IMPUESTO SOBRE LAS LABORES DEL TABACO	0,00	0,00	0,00	0,00	1.560.377,74	1.560.377,74
2.4.0.04	IMPUESTO SOBRE HIDROCARBUROS	0,00	0,00	0,00	0,00	6.406.287,46	6.406.287,46
2.4.0.05	IMPUESTO SOBRE LA ELECTRICIDAD	0,00	0,00	0,00	0,00	1.796.793,40	1.796.793,40



**Información a fecha: 31/12/2023**

**Unidad monetaria: Euros**

Clasificación Económica	Denominación	Anul. Liquidaciones Ingreso Directo	Anul. Liquidaciones Ingreso Recibo	Aplaz./Fraccion. Ingreso Directo	Aplaz./Fraccion. Ingreso Recibo	Devoluciones de Ingresos	Total Derechos Anulados
2.8	OTROS IMPUESTOS INDIRECTOS	0,00	0,00	0,00	0,00	0,00	0,00
2.8.0	SOBRE DETERMINADOS MEDIOS DE TRANSPORTE	0,00	0,00	0,00	0,00	0,00	0,00
2.8.0.00	SOBRE DETERMINADOS MEDIOS DE TRANSPORTE	0,00	0,00	0,00	0,00	0,00	0,00
2.8.2	IMPUESTOS MEDIOAMBIENTALES	0,00	0,00	0,00	0,00	0,00	0,00
2.8.2.01	SOBRE ELIMINACIÓN DE RESIDUOS EN VERTEDEROS	0,00	0,00	0,00	0,00	0,00	0,00
2.8.2.02	IMPUESTO SOBRE EL IMPACTO VISUAL ELEMENTOS SUMINISTRO ENERGÍA ELÉCTRICA	0,00	0,00	0,00	0,00	0,00	0,00
2.8.3	IMPUESTOS ECONOMÍA CIRCULAR	0,00	0,00	0,00	0,00	0,00	0,00
2.8.3.01	DEPÓSITOS RESIDUOS	0,00	0,00	0,00	0,00	0,00	0,00
2.8.3.02	ENVASES PLÁSTICO NO REUTILIZABLES	0,00	0,00	0,00	0,00	0,00	0,00
3	TASAS Y OTROS INGRESOS	957.317,43	0,00	0,00	0,00	221.899,60	1.179.217,03
3.0	VENTA DE BIENES	0,00	0,00	0,00	0,00	186,60	186,60
3.0.0	VENTA DE PUBLICACIONES PROPIAS	0,00	0,00	0,00	0,00	0,00	0,00
3.0.0.02	VENTA DE PUBLICACIONES DEL INSTITUTO DE ESTUDIOS RIOJANOS	0,00	0,00	0,00	0,00	0,00	0,00
3.0.0.99	VENTA DE OTRAS PUBLICACIONES	0,00	0,00	0,00	0,00	0,00	0,00
3.0.4	VENTA DE PRODUCTOS AGROPECUARIOS	0,00	0,00	0,00	0,00	186,60	186,60
3.0.4.00	VENTA DE PLANTAS Y SEMILLAS DE VIVEROS	0,00	0,00	0,00	0,00	186,60	186,60
3.0.4.01	EXPLOTACIONES AGRARIAS	0,00	0,00	0,00	0,00	0,00	0,00
3.0.9	VENTA DE OTROS BIENES	0,00	0,00	0,00	0,00	0,00	0,00
3.0.9.08	VENTA DE OBJETOS PUBLICITARIOS	0,00	0,00	0,00	0,00	0,00	0,00
3.0.9.09	VENTA DE CHATARRA	0,00	0,00	0,00	0,00	0,00	0,00
3.1	PRESTACIÓN DE SERVICIOS	77.605,90	0,00	0,00	0,00	39.280,21	116.886,11
3.1.2	ACTUACIONES DE PROTECCIÓN Y PROMOCIÓN SOCIAL	77.305,90	0,00	0,00	0,00	33.251,21	110.557,11
3.1.2.00	RESIDENCIA DE PERSONAS MAYORES DE CALAHORRA	0,00	0,00	0,00	0,00	0,00	0,00
3.1.2.01	RESIDENCIA DE PERSONAS MAYORES DE LARDERO	0,00	0,00	0,00	0,00	0,00	0,00
3.1.2.02	HOGARES DE TERCERA EDAD	16.653,61	0,00	0,00	0,00	300,55	16.954,16
3.1.2.03	ESTANCIAS RESIDENCIA SANTA LUCÍA DE FUENMAYOR	0,00	0,00	0,00	0,00	0,00	0,00
3.1.2.04	CENTROS CONCERTADOS ANCIANOS, DISCAPACITADOS Y OTROS	60.652,29	0,00	0,00	0,00	31.509,00	92.161,29
3.1.2.05	CENTROS DE DÍA SERVICIOS DE PERSONAS MAYORES	0,00	0,00	0,00	0,00	377,10	377,10
3.1.2.07	PLAZAS CONCERTADAS PERSONAS CON DISCAPACIDAD	0,00	0,00	0,00	0,00	0,00	0,00
3.1.2.08	CAMPAMENTOS E INTERCAMBIOS	0,00	0,00	0,00	0,00	1.064,56	1.064,56
3.1.2.09	CENTROS DE INFORMACIÓN JUVENILES	0,00	0,00	0,00	0,00	0,00	0,00
3.1.3	PRODUCCIÓN DE BIENES PÚBLICOS DE CARÁCTER PREFERENTE	0,00	0,00	0,00	0,00	6.029,00	6.029,00
3.1.3.00	CENTRO ASISTENCIAL ALBELDA DE IREGUA	0,00	0,00	0,00	0,00	0,00	0,00
3.1.3.01	ESCUELAS INFANTILES DE PRIMER CICLO	0,00	0,00	0,00	0,00	0,00	0,00
3.1.3.02	SERVICIOS DOCENTES ESCUELA SUPERIOR DE DISEÑO DE LA RIOJA	0,00	0,00	0,00	0,00	2.663,21	2.663,21
3.1.3.04	VENTA DE ENTRADAS FILMOTECA RAFAEL AZCONA	0,00	0,00	0,00	0,00	0,00	0,00
3.1.3.06	ACTIVIDADES DIDÁCTICAS ORGANIZADAS POR LOS MUSEOS DE LA RIOJA	0,00	0,00	0,00	0,00	0,00	0,00
3.1.3.07	INSTALACIONES DEPORTIVAS	0,00	0,00	0,00	0,00	3.365,79	3.365,79



Información a fecha: 31/12/2023

Unidad monetaria: Euros

Clasificación Económica	Denominación	Anul. Liquidaciones Ingreso Directo	Anul. Liquidaciones Ingreso Recibo	Aplaz./Fraccion. Ingreso Directo	Aplaz./Fraccion. Ingreso Recibo	Devoluciones de Ingresos	Total Derechos Anulados
3.1.3.08	JUEGOS DEPORTIVOS DE LA RIOJA	0,00	0,00	0,00	0,00	0,00	0,00
3.1.4	ACTUACIONES DE CARÁCTER ECONÓMICO	0,00	0,00	0,00	0,00	0,00	0,00
3.1.4.00	SERVICIOS ANALÍTICOS LABORARIO REGIONAL	0,00	0,00	0,00	0,00	0,00	0,00
3.1.4.02	SERVICIOS ANALÍTICOS ESTACIÓN ENOLÓGICA DE HARO	0,00	0,00	0,00	0,00	0,00	0,00
3.1.4.06	VENTA DE CARNET DE TRANSPORTE ESTUDIANTES	0,00	0,00	0,00	0,00	0,00	0,00
3.1.9	ACTUACIONES DE CARÁCTER GENERAL	300,00	0,00	0,00	0,00	0,00	300,00
3.1.9.00	DERECHOS MATRÍCULA CURSOS Y SEMINARIOS	0,00	0,00	0,00	0,00	0,00	0,00
3.1.9.01	RECINTO FERIAL ALBELDA DE IREGUA	0,00	0,00	0,00	0,00	0,00	0,00
3.1.9.05	SERVICIO ESTACIONAMIENTO Y APARCAMIENTO HOSPITAL SAN PEDRO	0,00	0,00	0,00	0,00	0,00	0,00
3.1.9.06	SERVICIO PERICIAL INS MEDICINA LEGAL RECLAMACIONES CIRCULACIÓN VEHÍCULOS A MOTOR	0,00	0,00	0,00	0,00	0,00	0,00
3.1.9.99	OTROS	300,00	0,00	0,00	0,00	0,00	300,00
3.2	TASAS DE LA COMUNIDAD AUTÓNOMA DE LA RIOJA	0,00	0,00	0,00	0,00	257,29	257,29
3.2.1	SERVICIOS PÚBLICOS BÁSICOS	0,00	0,00	0,00	0,00	7,76	7,76
3.2.1.00	TASA 1.01 PRESTACIÓN DEL SERVICIO DE TRANSPORTE AGUA POTABLE	0,00	0,00	0,00	0,00	0,00	0,00
3.2.1.01	TASA 1.02. INSCRIPCIÓN Y EXPEDICIÓN CERTIFICADOS REGISTRO PAREJAS DE HECHO	0,00	0,00	0,00	0,00	7,76	7,76
3.2.1.02	TASA 1.03. PRESTACIÓN SERVICIOS ADMINISTRATIVOS MATERIA COMUNICACIÓN AUDIOVISUAL	0,00	0,00	0,00	0,00	0,00	0,00
3.2.1.03	TASA 1.04 UTILIZACIÓN CENTROS TELECOMUNICACIONES POR PRESTADORES SERV. COM. AUD.	0,00	0,00	0,00	0,00	0,00	0,00
3.2.3	PRODUCCIÓN DE BIENES PÚBLICOS DE CARÁCTER PREFERENTE	0,00	0,00	0,00	0,00	0,00	0,00
3.2.3.00	TASA 3.01 INSCRIPCIÓN PRUEBAS LIBRES OBTENCIÓN TÍTULO BACHILLER MAYORES 20 AÑOS	0,00	0,00	0,00	0,00	0,00	0,00
3.2.3.01	TASA 3.02 INSCRIPCIÓN PRUEBAS ACCESO CICLOS FORMATIVOS GRADO MEDIO Y SUPERIOR	0,00	0,00	0,00	0,00	0,00	0,00
3.2.3.02	TASA 3.03 INSCRIPCIÓN PRUEBAS ACCESO FORMACIÓN CERT. PROF. NIVEL 2 Y 3	0,00	0,00	0,00	0,00	0,00	0,00
3.2.4	ACTUACIONES DE CARÁCTER ECONÓMICO	0,00	0,00	0,00	0,00	0,00	0,00
3.2.4.00	TASA 4.01. CERTIFICACIÓN Y CONTROL DOP ACEITE DE LA RIOJA	0,00	0,00	0,00	0,00	0,00	0,00
3.2.4.01	TASA 4.02 CERTIFICACIÓN Y CONTROL PRODUCCIÓN AGRARIA ECOLÓGICA	0,00	0,00	0,00	0,00	0,00	0,00
3.2.4.03	TASA 4.04 CERTIFICACIÓN Y CONTROL IGP CHORIZO RIOJANO	0,00	0,00	0,00	0,00	0,00	0,00
3.2.4.04	TASA 4.05 CERTIFICACIÓN Y CONTROL IGP PIMIENTO RIOJANO	0,00	0,00	0,00	0,00	0,00	0,00
3.2.4.05	TASA 4.06 CERTIFICACIÓN Y CONTROL DOP QUESO CAMERANO	0,00	0,00	0,00	0,00	0,00	0,00
3.2.4.06	TASA 4.07 CERTIFICACIÓN Y CONTROL IGP COLIFLOR DE CALA HORRA	0,00	0,00	0,00	0,00	0,00	0,00
3.2.4.07	TASA 4.08 CERTIFICACIÓN Y CONTROL IGP VALLES DEL SADACIA	0,00	0,00	0,00	0,00	0,00	0,00
3.2.4.08	TASA 4.09 TRAMITACIÓN EFICIENCIA ENERGÉTICA EDIFICIOS	0,00	0,00	0,00	0,00	0,00	0,00
3.2.9	ACTUACIONES DE CARÁCTER GENERAL	0,00	0,00	0,00	0,00	249,53	249,53
3.2.9.00	TASA 9.01 PRESTACIÓN DE SERVICIOS DE CARÁCTER GENERAL	0,00	0,00	0,00	0,00	7,80	7,80
3.2.9.01	TASA 9.02 DIRECCIÓN E INSPECCIÓN OBRAS POR CONTRATO	0,00	0,00	0,00	0,00	0,00	0,00
3.2.9.03	TASA 9.04. INSCRIPCIÓN EN PROCESOS DE SELECCIÓN DE PERSONAL	0,00	0,00	0,00	0,00	241,73	241,73
3.3	TASAS AFECTADAS EN DECRETOS DE TRANSFERENCIAS	0,00	0,00	0,00	0,00	12.023,40	12.023,40
3.3.1	SERVICIOS PÚBLICOS BÁSICOS	0,00	0,00	0,00	0,00	0,00	0,00
3.3.1.00	TASA 1.15 AUTORIZACIONES	0,00	0,00	0,00	0,00	0,00	0,00
3.3.2	ACTUACIONES DE PROTECCIÓN Y PROMOCIÓN SOCIAL	0,00	0,00	0,00	0,00	78,71	78,71



Información a fecha: 31/12/2023

Unidad monetaria: Euros

Clasificación Económica	Denominación	Anul. Liquidaciones Ingreso Directo	Anul. Liquidaciones Ingreso Recibo	Aplaz./Fraccion. Ingreso Directo	Aplaz./Fraccion. Ingreso Recibo	Devoluciones de Ingresos	Total Derechos Anulados
3.3.2.00	TASA 2.15 ACREDITACIÓN CENTROS Y/O ENTIDADES DE FORMACIÓN PARA EL EMPLEO	0,00	0,00	0,00	0,00	0,00	0,00
3.3.2.02	TASA 2.17 CALIFICACIÓN ACTUACIONES PROTEGIDAS EN MATERIA DE VIVIENDA	0,00	0,00	0,00	0,00	0,00	0,00
3.3.2.03	TASA 2.18 CÉDULAS DE HABITABILIDAD	0,00	0,00	0,00	0,00	38,91	38,91
3.3.2.04	TASA 2.19 PRESTACIÓN SERVICIOS ADMINISTRATIVOS GENERALES SERVICIO DE URBANISMO	0,00	0,00	0,00	0,00	0,00	0,00
3.3.2.05	TASA 2.20 TRAMITACIÓN DE PROCEDIMIENTOS URBANÍSTICOS	0,00	0,00	0,00	0,00	0,00	0,00
3.3.2.06	TASA 2.21 AUTORIZACIONES URBANÍSTICAS	0,00	0,00	0,00	0,00	0,00	0,00
3.3.2.07	TASA 2.22 INSCRIPCIÓN EN REGISTRO DE ENTIDADES URBANÍSTICAS COLABORADORAS	0,00	0,00	0,00	0,00	0,00	0,00
3.3.2.08	TASA 2.23 EXPEDICIÓN Y HOMOLOGACIÓN TÍTULOS MONITOR Y DIRECTOR DE TIEMPO LIBRE	0,00	0,00	0,00	0,00	0,00	0,00
3.3.2.09	TASA 2.24 PERMISOS ACAMPADA LIBRE GRUPOS O ASOCIACIONES JUVENILES EN LA CAR	0,00	0,00	0,00	0,00	39,80	39,80
3.3.3	PRODUCCIÓN DE BIENES PÚBLICOS DE CARÁCTER PREFERENTE	0,00	0,00	0,00	0,00	4.669,19	4.669,19
3.3.3.00	TASA 3.15 SERVICIOS SANITARIOS	0,00	0,00	0,00	0,00	0,00	0,00
3.3.3.01	TASA 3.16 INSCRIPCIONES Y CONTROLES SANITARIOS CARNES FRESCAS Y OTROS PROD. ANIM	0,00	0,00	0,00	0,00	0,00	0,00
3.3.3.02	TASA 3.17 SERVICIOS DOCENTES DE EOI Y DE CONSERVATORIOS DE MÚSICA DE LA RIOJA	0,00	0,00	0,00	0,00	3.590,09	3.590,09
3.3.3.03	TASA 3.18 EXPEDICIÓN DE TÍTULOS ACADÉMICOS Y PROFESIONALES	0,00	0,00	0,00	0,00	1.079,10	1.079,10
3.3.4	ACTUACIONES DE CARÁCTER ECONÓMICO	0,00	0,00	0,00	0,00	5.525,50	5.525,50
3.3.4.00	TASA 4.15 PRESTACIÓN SERVICIOS RELACIONADOS CON LA PRODUCCIÓN AGRÍCOLA	0,00	0,00	0,00	0,00	10,00	10,00
3.3.4.01	TASA 4.16 ORDENACIÓN Y DEFENSA DE LAS INDUSTRIAS AGRARIAS	0,00	0,00	0,00	0,00	0,00	0,00
3.3.4.02	TASA 4.17 GESTIÓN TÉCNICO FACULTATIVA SERVICIOS AGRONÓMICOS	0,00	0,00	0,00	0,00	0,00	0,00
3.3.4.03	TASA 4.18 SERVICIOS FACULTATIVOS VETERINARIOS	0,00	0,00	0,00	0,00	0,00	0,00
3.3.4.05	TASA 4.20 ASISTENCIA DEL SERVICIO VETERINARIO OFICIAL A FERIAS	0,00	0,00	0,00	0,00	0,00	0,00
3.3.4.06	TASA 4.21 INDUSTRIA	0,00	0,00	0,00	0,00	57,25	57,25
3.3.4.07	TASA 4.22 PRESTACIÓN DE SERVICIOS DE ITV	0,00	0,00	0,00	0,00	477,95	477,95
3.3.4.08	TASA 4.23 TRAMITACIÓN ADMINISTRATIVA DE LICENCIA COMERCIAL ESPECÍFICA	0,00	0,00	0,00	0,00	0,00	0,00
3.3.4.10	TASA 4.25 SERVICIOS PRESTADOS EN EL REGISTRO DE PROPIEDAD INTELECTUAL	0,00	0,00	0,00	0,00	0,00	0,00
3.3.4.11	TASA 4.26 ORDENACIÓN DE TRANSPORTES MECÁNICOS POR CARRETERA	0,00	0,00	0,00	0,00	788,43	788,43
3.3.4.12	TASA 4.27 PRESTACIÓN SERVICIO LABORATORIO PARA CONTROL CALIDAD DE MATERIALES	0,00	0,00	0,00	0,00	0,00	0,00
3.3.4.13	TASA 4.28 OCUPACIÓN Y APROVECHAMIENTO BIENES DE DOMINIO PÚBLICO	0,00	0,00	0,00	0,00	0,00	0,00
3.3.4.14	TASA 4.29 INFORMES Y OTRAS ACTUACIONES	0,00	0,00	0,00	0,00	0,00	0,00
3.3.4.15	TASA 4.30 REPRODUCCIÓN DE DOCUMENTOS	0,00	0,00	0,00	0,00	0,00	0,00
3.3.4.17	TASA 4.32 ORDENACIÓN DE DERECHOS MINEROS	0,00	0,00	0,00	0,00	0,00	0,00
3.3.4.19	TASA 4.34 ACTUACIONES DE GESTIÓN DE EXPLOTACIONES MINERAS	0,00	0,00	0,00	0,00	0,00	0,00
3.3.4.21	TASA 4.36 PARTICIPACIÓN EN EXÁMENES Y EXPEDICIÓN DE ACREDITACIONES	0,00	0,00	0,00	0,00	0,00	0,00
3.3.4.25	TASA 4.40 SERVICIOS EN MATERIA FORESTAL Y VIAS PECUARIAS	0,00	0,00	0,00	0,00	119,42	119,42
3.3.4.26	TASA 4.41 SERVICIOS EN MATERIA DE CAZA	0,00	0,00	0,00	0,00	392,59	392,59
3.3.4.27	TASA 4.42. PERMISOS DE CAZA EN TERRENOS CINEGÉTICOS ADMINISTRADOS POR LA CAR	0,00	0,00	0,00	0,00	292,11	292,11
3.3.4.28	TASA 4.43 SERVICIOS EN MATERIA DE PESCA	0,00	0,00	0,00	0,00	192,65	192,65
3.3.4.29	TASA 4.44 PERMISOS DE PESCA EN COTOS FLUVIALES	0,00	0,00	0,00	0,00	0,00	0,00
3.3.4.30	TASA 4.45 SERVICIOS EN MATERIA DE FLORA Y FAUNA	0,00	0,00	0,00	0,00	0,00	0,00



**Información a fecha: 31/12/2023**

**Unidad monetaria: Euros**

Clasificación Económica	Denominación	Anul. Liquidaciones Ingreso Directo	Anul. Liquidaciones Ingreso Recibo	Aplaz./Fraccion. Ingreso Directo	Aplaz./Fraccion. Ingreso Recibo	Devoluciones de Ingresos	Total Derechos Anulados
3.3.4.31	TASA 4.46 OCUPACIÓN Y APROVECHAMIENTO DE VIAS PECUARIAS	0,00	0,00	0,00	0,00	0,00	0,00
3.3.4.32	TASA 4.47 SERVICIOS EN MATERIA DE CALIDAD AMBIENTAL	0,00	0,00	0,00	0,00	3.195,10	3.195,10
3.3.4.33	TASA 4.48 SERVICIOS EN MATERIA DE INFORMACIÓN MEDIOAMBIENTAL	0,00	0,00	0,00	0,00	0,00	0,00
3.3.9	ACTUACIONES DE CARÁCTER GENERAL	0,00	0,00	0,00	0,00	1.750,00	1.750,00
3.3.9.00	TASA 9.15 ACTUACIONES ADMINISTRATIVAS EN MATERIA JUEGOS DE SUERTE, ENVITE O AZAR	0,00	0,00	0,00	0,00	1.750,00	1.750,00
3.3.9.02	TASA 9.17 INSCRIPCIONES REGISTRO MEDIADORES Y CORREDORES DE SEGUROS	0,00	0,00	0,00	0,00	0,00	0,00
3.3.9.03	TASA 9.18 DEL BOLETÍN OFICIAL DE LA RIOJA	0,00	0,00	0,00	0,00	0,00	0,00
3.5	INGRESOS PROCEDENTES DE PRESTACIONES DE ASISTENCIA SANITARIA	0,00	0,00	0,00	0,00	0,00	0,00
3.5.0	GESTIONADA POR SERVICIO RIOJANO DE SALUD PARA FINANCIAR SUS GASTOS SANITARIOS	0,00	0,00	0,00	0,00	0,00	0,00
3.5.0.00	DEL SECTOR PÚBLICO	0,00	0,00	0,00	0,00	0,00	0,00
3.5.0.01	DEL SECTOR PRIVADO	0,00	0,00	0,00	0,00	0,00	0,00
3.8	REINTEGROS	814.112,62	0,00	0,00	0,00	28.670,50	842.783,12
3.8.0	DE PAGOS DE EJERCICIOS ANTERIORES	814.112,62	0,00	0,00	0,00	28.670,50	842.783,12
3.8.0.00	DE PAGOS DE EJERCICIOS ANTERIORES	814.112,62	0,00	0,00	0,00	28.670,50	842.783,12
3.9	OTROS INGRESOS	65.598,91	0,00	0,00	0,00	141.481,60	207.080,51
3.9.0	DERECHOS DE EXAMEN PARA PROVISIÓN PLAZAS PARLAMENTO	0,00	0,00	0,00	0,00	0,00	0,00
3.9.0.00	DERECHOS DE EXAMEN PARA PROVISIÓN PLAZAS PARLAMENTO	0,00	0,00	0,00	0,00	0,00	0,00
3.9.1	RECARGOS Y MULTAS	65.501,41	0,00	0,00	0,00	87.381,99	152.883,40
3.9.1.00	RECARGOS DE APREMIO	0,00	0,00	0,00	0,00	31.977,39	31.977,39
3.9.1.01	INTERESES DE DEMORA	6.602,41	0,00	0,00	0,00	7.434,65	14.037,06
3.9.1.02	MULTAS Y SANCIONES	44.509,00	0,00	0,00	0,00	35.313,99	79.822,99
3.9.1.03	MULTAS Y SANCIONES COVID-19	14.390,00	0,00	0,00	0,00	12.655,96	27.045,96
3.9.2	RECAUDACIÓN DE TRIBUTOS	0,00	0,00	0,00	0,00	27,72	27,72
3.9.2.00	RECAUDACIÓN DE TRIBUTOS	0,00	0,00	0,00	0,00	27,72	27,72
3.9.5	INGRESOS DE GESTIONES DIVERSAS	0,00	0,00	0,00	0,00	0,00	0,00
3.9.5.00	COMISIONES POR CONCESIÓN DE AVALES	0,00	0,00	0,00	0,00	0,00	0,00
3.9.5.01	INSTRUMENTOS DE COBERTURA DE TIPOS DE INTERÉS (F.R.A.Y S.W.A.P)	0,00	0,00	0,00	0,00	0,00	0,00
3.9.5.02	PRIMAS CANALIZACIÓN DE IMPUESTOS Y CUOTAS A LA SEGURIDAD SOCIAL	0,00	0,00	0,00	0,00	0,00	0,00
3.9.9	INGRESOS DIVERSOS	97,50	0,00	0,00	0,00	54.071,89	54.169,39
3.9.9.01	RECURSOS EVENTUALES	0,00	0,00	0,00	0,00	0,00	0,00
3.9.9.02	COSTAS JUDICIALES	0,00	0,00	0,00	0,00	0,00	0,00
3.9.9.04	OTRAS INDEMNIZACIONES	0,00	0,00	0,00	0,00	1.000,00	1.000,00
3.9.9.06	INGRESOS DE DIVERSAS MUTUAS DE ACC. DE TRABAJO Y ENF. PROF. DE LA SEG.SOC.	0,00	0,00	0,00	0,00	40.051,40	40.051,40
3.9.9.99	OTROS INGRESOS DIVERSOS	97,50	0,00	0,00	0,00	13.020,49	13.117,99
4	TRANSFERENCIAS CORRIENTES	35.598.693,11	0,00	0,00	0,00	8.643.222,18	44.241.915,29
4.0	DE LA ADMINISTRACIÓN DEL ESTADO	35.598.693,11	0,00	0,00	0,00	8.643.222,18	44.241.915,29
4.0.1	DE DEPARTAMENTOS MINISTERIALES	0,00	0,00	0,00	0,00	8.643.222,18	8.643.222,18
4.0.1.00	SANIDAD	0,00	0,00	0,00	0,00	0,00	0,00





Información a fecha: 31/12/2023

Unidad monetaria: Euros

Clasificación Económica	Denominación	Anul. Liquidaciones Ingreso Directo	Anul. Liquidaciones Ingreso Recibo	Aplaz./Fraccion. Ingreso Directo	Aplaz./Fraccion. Ingreso Recibo	Devoluciones de Ingresos	Total Derechos Anulados
4.0.1.01	AGRICULTURA, PESCA Y ALIMENTACIÓN	0,00	0,00	0,00	0,00	0,00	0,00
4.0.1.03	INCLUSIÓN, SEGURIDAD SOCIAL Y MIGRACIONES	0,00	0,00	0,00	0,00	0,00	0,00
4.0.1.04	EDUCACIÓN Y FORMACIÓN PROFESIONAL	0,00	0,00	0,00	0,00	1.343.148,43	1.343.148,43
4.0.1.05	POLÍTICA TERRITORIAL Y PORTAVOZ DEL GOBIERNO	0,00	0,00	0,00	0,00	0,00	0,00
4.0.1.06	TRANSPORTES, MOVILIDAD Y AGENDA URBANA	0,00	0,00	0,00	0,00	0,00	0,00
4.0.1.08	HACIENDA Y FUNCIÓN PÚBLICA	0,00	0,00	0,00	0,00	1.848.754,58	1.848.754,58
4.0.1.13	CULTURA Y DEPORTE	0,00	0,00	0,00	0,00	0,00	0,00
4.0.1.15	PRESIDENCIA, RELACIONES CON LAS CORTES Y MEMORIA DEMOCRÁTICA	0,00	0,00	0,00	0,00	0,00	0,00
4.0.1.16	TRANSICIÓN ECOLÓGICA Y RETO DEMOGRÁFICO	0,00	0,00	0,00	0,00	0,00	0,00
4.0.1.17	DERECHOS SOCIALES Y AGENDA 2030	0,00	0,00	0,00	0,00	0,00	0,00
4.0.1.18	IGUALDAD	0,00	0,00	0,00	0,00	5.451.319,17	5.451.319,17
4.0.1.19	CONSUMO	0,00	0,00	0,00	0,00	0,00	0,00
4.0.1.20	TRABAJO Y ECONOMÍA SOCIAL	0,00	0,00	0,00	0,00	0,00	0,00
4.0.1.21	UNIVERSIDADES	0,00	0,00	0,00	0,00	0,00	0,00
4.0.2	PARTICIPACIÓN EN LOS INGRESOS DEL ESTADO	35.598.693,11	0,00	0,00	0,00	0,00	35.598.693,11
4.0.2.04	TRANSFERENCIA DEL FONDO DE GARANTÍA	0,00	0,00	0,00	0,00	0,00	0,00
4.0.2.07	FONDO DE SUFICIENCIA GLOBAL	35.598.693,11	0,00	0,00	0,00	0,00	35.598.693,11
4.0.3	PENSIONES ASISTENCIALES	0,00	0,00	0,00	0,00	0,00	0,00
4.0.3.00	PENSIONES ASISTENCIALES	0,00	0,00	0,00	0,00	0,00	0,00
4.0.6	ASIGNACIÓN 0,7% DEL I.R.PF	0,00	0,00	0,00	0,00	0,00	0,00
4.0.6.00	ASIGNACIÓN 0,7% DEL I.R.PF	0,00	0,00	0,00	0,00	0,00	0,00
4.1	DE ORGANISMOS AUTÓNOMOS DE LA ADMINISTRACIÓN GENERAL DEL ESTADO	0,00	0,00	0,00	0,00	0,00	0,00
4.1.0	DE ORGANISMOS AUTÓNOMOS	0,00	0,00	0,00	0,00	0,00	0,00
4.1.0.00	SERVICIO PÚBLICO DE EMPLEO ESTATAL	0,00	0,00	0,00	0,00	0,00	0,00
4.1.0.06	CONSEJO SUPERIOR DE DEPORTES	0,00	0,00	0,00	0,00	0,00	0,00
4.1.0.08	INSTITUTO NACIONAL DE ADMINISTRACIÓN PÚBLICA	0,00	0,00	0,00	0,00	0,00	0,00
4.1.0.09	ORGANISMO NACIONAL DE LOTERÍAS Y APUESTAS DEL ESTADO	0,00	0,00	0,00	0,00	0,00	0,00
4.1.0.11	INSTITUTO CINEMATOGRAFÍA	0,00	0,00	0,00	0,00	0,00	0,00
4.2	DE LA SEGURIDAD SOCIAL	0,00	0,00	0,00	0,00	0,00	0,00
4.2.1	DEL IMSERSO	0,00	0,00	0,00	0,00	0,00	0,00
4.2.1.00	PRESTACIONES DEPENDENCIA	0,00	0,00	0,00	0,00	0,00	0,00
4.2.2	DE LA TESORERÍA GENERAL DE LA SEGURIDAD SOCIAL	0,00	0,00	0,00	0,00	0,00	0,00
4.2.2.00	DE LA TESORERÍA GENERAL DE LA SEGURIDAD SOCIAL	0,00	0,00	0,00	0,00	0,00	0,00
4.3	DE ENTID.PÚBLICAS EMPRES., OTROS ORG.PÚBL.Y SOC.MERC.ESLAT.	0,00	0,00	0,00	0,00	0,00	0,00
4.3.0	DE ENTIDADES PÚBLICAS EMPRESAR.Y OTROS ORGANISMOS PÚBLICOS	0,00	0,00	0,00	0,00	0,00	0,00
4.3.0.01	CONSEJO GENERAL DEL PODER JUDICIAL	0,00	0,00	0,00	0,00	0,00	0,00
4.6	DE CORPORACIONES LOCALES	0,00	0,00	0,00	0,00	0,00	0,00
4.6.0	DE AYUNTAMIENTOS	0,00	0,00	0,00	0,00	0,00	0,00



**Información a fecha: 31/12/2023**

**Unidad monetaria: Euros**


Clasificación Económica	Denominación	Anul. Liquidaciones Ingreso Directo	Anul. Liquidaciones Ingreso Recibo	Aplaz./Fraccion. Ingreso Directo	Aplaz./Fraccion. Ingreso Recibo	Devoluciones de Ingresos	Total Derechos Anulados
4.6.0.00	AYUNTAMIENTO DE LOGROÑO	0,00	0,00	0,00	0,00	0,00	0,00
4.6.0.01	OTROS AYUNTAMIENTOS	0,00	0,00	0,00	0,00	0,00	0,00
4.7	DE EMPRESAS PRIVADAS	0,00	0,00	0,00	0,00	0,00	0,00
4.7.0	SOCIEDADES PRIVADAS	0,00	0,00	0,00	0,00	0,00	0,00
4.7.0.00	CONTOUR GLOBAL LA RIOJA	0,00	0,00	0,00	0,00	0,00	0,00
4.7.2	ENTIDADES FINANCIERAS	0,00	0,00	0,00	0,00	0,00	0,00
4.7.2.00	DE ENTIDADES FINANCIERAS	0,00	0,00	0,00	0,00	0,00	0,00
4.9	DEL EXTERIOR	0,00	0,00	0,00	0,00	0,00	0,00
4.9.0	PROGRAMA OPERATIVO FONDO SOCIAL EUROPEO	0,00	0,00	0,00	0,00	0,00	0,00
4.9.0.00	PROGRAMA OPERATIVO FONDO SOCIAL EUROPEO	0,00	0,00	0,00	0,00	0,00	0,00
4.9.1	FONDO EUROPEO AGRÍCOLA DE GARANTÍA (FEAGA)	0,00	0,00	0,00	0,00	0,00	0,00
4.9.1.01	PROMOCIÓN TERCEROS PAÍSES	0,00	0,00	0,00	0,00	0,00	0,00
4.9.1.04	AYUDAS A LA APICULTURA	0,00	0,00	0,00	0,00	0,00	0,00
4.9.1.06	AYUDAS A LA DESTILACIÓN	0,00	0,00	0,00	0,00	0,00	0,00
4.9.1.10	FONDOS OPERATIVOS ORGANIZACIONES DE PRODUCTORES	0,00	0,00	0,00	0,00	0,00	0,00
4.9.1.21	PAGOS REMOLACHA AZUCARERA	0,00	0,00	0,00	0,00	0,00	0,00
4.9.1.29	FRUTA ESCOLAR	0,00	0,00	0,00	0,00	0,00	0,00
4.9.1.30	RÉGIMEN DE AYUDAS DIRECTAS	0,00	0,00	0,00	0,00	0,00	0,00
4.9.1.31	AYUDA ASOCIADA VACUNO DE LECHE	0,00	0,00	0,00	0,00	0,00	0,00
4.9.1.32	AYUDA ASOCIADA VACA NODRIZA	0,00	0,00	0,00	0,00	0,00	0,00
4.9.1.33	AYUDA ASOCIADA EXPLOTACIONES OVINO	0,00	0,00	0,00	0,00	0,00	0,00
4.9.1.34	AYUDA ASOCIADA EXPLOTACIONES CAPRINO	0,00	0,00	0,00	0,00	0,00	0,00
4.9.1.35	AYUDA ASOCIADA VACUNO DE CEBO	0,00	0,00	0,00	0,00	0,00	0,00
4.9.1.36	AYUDA DERECHOS ESPECIALES OVINO-CAPRINO	0,00	0,00	0,00	0,00	0,00	0,00
4.9.1.37	AYUDA ASOCIADA OLIVAR	0,00	0,00	0,00	0,00	0,00	0,00
4.9.1.38	AYUDA ASOCIADA FRUTOS DE CASCARA Y ALGARROBAS	0,00	0,00	0,00	0,00	0,00	0,00
4.9.1.39	AYUDA ASOCIADA TOMATE	0,00	0,00	0,00	0,00	0,00	0,00
4.9.1.40	AYUDA ASOCIADA CULTIVOS PROTEICOS	0,00	0,00	0,00	0,00	0,00	0,00
4.9.1.41	REEMBOLSO DISCIPLINA FINANCIERA	0,00	0,00	0,00	0,00	0,00	0,00
4.9.1.43	AYUDA COSECHA EN VERDE	0,00	0,00	0,00	0,00	0,00	0,00
4.9.3	FONDO EUROPEO AGRÍCOLA DE DESARROLLO RURAL (FEADER)	0,00	0,00	0,00	0,00	0,00	0,00
4.9.3.00	PROGRAMA DE DESARROLLO RURAL	0,00	0,00	0,00	0,00	0,00	0,00
4.9.9	OTRAS TRANSFERENCIAS DEL EXTERIOR	0,00	0,00	0,00	0,00	0,00	0,00
4.9.9.00	OTROS PROGRAMAS EUROPEOS	0,00	0,00	0,00	0,00	0,00	0,00
5	INGRESOS PATRIMONIALES	0,00	0,00	0,00	0,00	4.293,81	4.293,81
5.1	INTERESES DE ANTICIPOS Y PRÉSTAMOS CONCEDIDOS	0,00	0,00	0,00	0,00	0,00	0,00
5.1.5	A LA COMUNIDAD AUTÓNOMA DE LA RIOJA	0,00	0,00	0,00	0,00	0,00	0,00
5.1.5.02	A ENTIDADES PÚBLICAS EMPRESARIALES	0,00	0,00	0,00	0,00	0,00	0,00



**Información a fecha: 31/12/2023**

**Unidad monetaria: Euros**

Clasificación Económica	Denominación	Anul. Liquidaciones Ingreso Directo	Anul. Liquidaciones Ingreso Recibo	Aplaz./Fraccion. Ingreso Directo	Aplaz./Fraccion. Ingreso Recibo	Devoluciones de Ingresos	Total Derechos Anulados
5.1.5.03	A SOCIEDADES PÚBLICAS	0,00	0,00	0,00	0,00	0,00	0,00
5.1.5.99	A OTROS ENTES PÚBLICOS	0,00	0,00	0,00	0,00	0,00	0,00
5.1.6	A CORPORACIONES LOCALES	0,00	0,00	0,00	0,00	0,00	0,00
5.1.6.01	AYUNTAMIENTO DE LOGROÑO. V.P.O. RUAVIEJA	0,00	0,00	0,00	0,00	0,00	0,00
5.1.6.04	AYUNTAMIENTO DE LOGROÑO.REHABILITACIÓN CASCO HISTÓRICO	0,00	0,00	0,00	0,00	0,00	0,00
5.2	INTERESES DE DEPÓSITOS	0,00	0,00	0,00	0,00	0,00	0,00
5.2.0	INTERESES DE CUENTAS BANCARIAS	0,00	0,00	0,00	0,00	0,00	0,00
5.2.0.00	INTERESES DE CUENTAS BANCARIAS	0,00	0,00	0,00	0,00	0,00	0,00
5.4	RENTAS DE BIENES INMUEBLES	0,00	0,00	0,00	0,00	4.293,81	4.293,81
5.4.0	ARRENDAMIENTOS DE FINCAS URBANAS	0,00	0,00	0,00	0,00	4.293,81	4.293,81
5.4.0.01	ARRENDAMIENTOS PARA VIVIENDA	0,00	0,00	0,00	0,00	0,00	0,00
5.4.0.08	ARRENDAMIENTOS PARA USOS DISTINTOS DE VIVIENDAS	0,00	0,00	0,00	0,00	4.293,81	4.293,81
5.5	PRODUCTOS DE CONCESIONES Y APROVECHAMIENTOS ESPECIALES	0,00	0,00	0,00	0,00	0,00	0,00
5.5.0	CONCESIONES ADMINISTRATIVAS	0,00	0,00	0,00	0,00	0,00	0,00
5.5.0.01	CONCESIÓN EXPOLTACIÓN CAFETERÍAS CENTROS HOSPITALARIOS	0,00	0,00	0,00	0,00	0,00	0,00
5.5.0.02	CONCESIÓN EXPLOTACIÓN CAFETERÍAS INSTALACIONES DEPORTIVAS	0,00	0,00	0,00	0,00	0,00	0,00
5.5.0.03	CONCESIÓN EXPLOTACIÓN RESIDENCIA DE ARNEDO	0,00	0,00	0,00	0,00	0,00	0,00
5.5.0.05	EXPLOTACIÓN BAR-RESTAURANTE DE EL RASILLO	0,00	0,00	0,00	0,00	0,00	0,00
5.5.0.07	CONCESIÓN EXPLOTACIÓN RESIDENCIA ALBELDA DE IREGUA	0,00	0,00	0,00	0,00	0,00	0,00
5.5.0.10	RESIDENCIA ALZHEIMER	0,00	0,00	0,00	0,00	0,00	0,00
5.5.0.12	CENTRO SOCIOSANITARIO DE CONVALECENCIA DE HARO	0,00	0,00	0,00	0,00	0,00	0,00
5.5.0.99	OTRAS CONCESIONES	0,00	0,00	0,00	0,00	0,00	0,00
5.5.1	APROVECHAMIENTOS ESPECIALES	0,00	0,00	0,00	0,00	0,00	0,00
5.5.1.00	GESTIÓN FONDO MEJORAS EN MONTES DE ENTIDADES LOCALES	0,00	0,00	0,00	0,00	0,00	0,00
5.5.1.01	APROVECHAMIENTO DE MONTES COMUNIDAD AUTÓNOMA DE LA RIOJA	0,00	0,00	0,00	0,00	0,00	0,00
5.5.1.09	OTROS APROVECHAMIENTOS	0,00	0,00	0,00	0,00	0,00	0,00
5.9	OTROS INGRESOS PATRIMONIALES	0,00	0,00	0,00	0,00	0,00	0,00
5.9.9	OTROS INGRESOS PATRIMONIALES	0,00	0,00	0,00	0,00	0,00	0,00
5.9.9.00	FACTURACIÓN CONSUMO AGUA LA GRAJERA	0,00	0,00	0,00	0,00	0,00	0,00
6	ENAJENACIÓN DE INVERSIONES REALES	0,00	0,00	0,00	0,00	0,00	0,00
6.1	DE LAS DEMÁS INVERSIONES REALES	0,00	0,00	0,00	0,00	0,00	0,00
6.1.9	VENTA DE OTRAS INVERSIONES REALES	0,00	0,00	0,00	0,00	0,00	0,00
6.1.9.00	VENTA DE OTRAS INVERSIONES REALES	0,00	0,00	0,00	0,00	0,00	0,00
7	TRANSFERENCIAS DE CAPITAL	31.772.235,81	0,00	0,00	0,00	0,00	31.772.235,81
7.0	DE LA ADMINISTRACIÓN DEL ESTADO	90.119,38	0,00	0,00	0,00	0,00	90.119,38
7.0.1	DE DEPARTAMENTOS MINISTERIALES	90.119,38	0,00	0,00	0,00	0,00	90.119,38
7.0.1.00	SANIDAD	0,00	0,00	0,00	0,00	0,00	0,00
7.0.1.01	AGRICULTURA, PESCA Y ALIMENTACIÓN	0,00	0,00	0,00	0,00	0,00	0,00



**Información a fecha: 31/12/2023**

**Unidad monetaria: Euros**

Clasificación Económica	Denominación	Anul. Liquidaciones Ingreso Directo	Anul. Liquidaciones Ingreso Recibo	Aplaz./Fraccion. Ingreso Directo	Aplaz./Fraccion. Ingreso Recibo	Devoluciones de Ingresos	Total Derechos Anulados
7.0.1.04	EDUCACIÓN Y FORMACIÓN PROFESIONAL	0,00	0,00	0,00	0,00	0,00	0,00
7.0.1.05	POLÍTICA TERRITORIAL	90.119,38	0,00	0,00	0,00	0,00	90.119,38
7.0.1.06	TRANSPORTES, MOVILIDAD Y AGENDA URBANA	0,00	0,00	0,00	0,00	0,00	0,00
7.0.1.07	CIENCIA E INNOVACIÓN	0,00	0,00	0,00	0,00	0,00	0,00
7.0.1.08	HACIENDA Y FUNCIÓN PÚBLICA	0,00	0,00	0,00	0,00	0,00	0,00
7.0.1.09	ASUNTOS ECONÓMICOS Y TRANSFORMACIÓN DIGITAL	0,00	0,00	0,00	0,00	0,00	0,00
7.0.1.11	INDUSTRIA, COMERCIO Y TURISMO	0,00	0,00	0,00	0,00	0,00	0,00
7.0.1.13	CULTURA Y DEPORTE	0,00	0,00	0,00	0,00	0,00	0,00
7.0.1.16	TRANSICIÓN ECOLÓGICA Y RETO DEMOGRÁFICO	0,00	0,00	0,00	0,00	0,00	0,00
7.0.1.18	IGUALDAD	0,00	0,00	0,00	0,00	0,00	0,00
7.0.1.21	UNIVERSIDADES	0,00	0,00	0,00	0,00	0,00	0,00
7.1	DE ORGANISMOS AUTÓNOMOS DE LA ADMINISTRACIÓN GENERAL DEL ESTADO	0,00	0,00	0,00	0,00	0,00	0,00
7.1.0	DE ORGANISMOS AUTÓNOMOS	0,00	0,00	0,00	0,00	0,00	0,00
7.1.0.05	AGENCIA ESTATAL DE INVESTIGACIÓN	0,00	0,00	0,00	0,00	0,00	0,00
7.3	ENTID.PUBL.EMPRES.,OTROS ORG.PUBL.Y SOC.,MERCANT.EMAT.	0,00	0,00	0,00	0,00	0,00	0,00
7.3.0	ENTIDADES PÚBLICAS EMPRES. Y OTROS ORGANISMOS PÚBLICOS	0,00	0,00	0,00	0,00	0,00	0,00
7.3.0.00	IDAE	0,00	0,00	0,00	0,00	0,00	0,00
7.5	DE LA COMUNIDAD AUTÓNOMA DE LA RIOJA	0,00	0,00	0,00	0,00	0,00	0,00
7.5.9	DE OTROS ENTES PÚBLICOS	0,00	0,00	0,00	0,00	0,00	0,00
7.5.9.00	PARLAMENTO DE LA RIOJA	0,00	0,00	0,00	0,00	0,00	0,00
7.6	DE CORPORACIONES LOCALES	0,00	0,00	0,00	0,00	0,00	0,00
7.6.0	DE AYUNTAMIENTOS	0,00	0,00	0,00	0,00	0,00	0,00
7.6.0.09	OTROS AYUNTAMIENTOS	0,00	0,00	0,00	0,00	0,00	0,00
7.9	DEL EXTERIOR	31.682.116,43	0,00	0,00	0,00	0,00	31.682.116,43
7.9.0	PROGRAMA OPERATIVO FONDO EUROPEO DE DESARROLLO REGIONAL (FEDER)	31.682.116,43	0,00	0,00	0,00	0,00	31.682.116,43
7.9.0.00	PROGRAMA COMPETITIVIDAD REGIONAL Y EMPLEO	31.682.116,43	0,00	0,00	0,00	0,00	31.682.116,43
7.9.1	FONDO EUROPEO AGRÍCOLA DE GARANTÍA (FEAGA)	0,00	0,00	0,00	0,00	0,00	0,00
7.9.1.00	OCM VINO INVERSIONES	0,00	0,00	0,00	0,00	0,00	0,00
7.9.1.01	OCM VINO REESTRUCTURACIÓN Y RECONVERSIÓN DE VIÑEDO	0,00	0,00	0,00	0,00	0,00	0,00
7.9.3	FONDO EUROPEO AGRÍCOLA DE DESARROLLO RURAL (FEADER)	0,00	0,00	0,00	0,00	0,00	0,00
7.9.3.00	PROGRAMA DE DESARROLLO RURAL	0,00	0,00	0,00	0,00	0,00	0,00
7.9.9	OTRAS TRANSFERENCIAS DEL EXTERIOR	0,00	0,00	0,00	0,00	0,00	0,00
7.9.9.00	OTROS PROGRAMAS EUROPEOS	0,00	0,00	0,00	0,00	0,00	0,00
8	ACTIVOS FINANCIEROS	0,00	0,00	0,00	0,00	0,00	0,00
8.2	REINTEGROS DE PRÉSTAMOS CONCEDIDOS AL SECTOR PÚBLICO	0,00	0,00	0,00	0,00	0,00	0,00
8.2.0	A CORTO PLAZO	0,00	0,00	0,00	0,00	0,00	0,00
8.2.0.00	A CORTO PLAZO	0,00	0,00	0,00	0,00	0,00	0,00
8.2.1	A LARGO PLAZO	0,00	0,00	0,00	0,00	0,00	0,00



Información a fecha: 31/12/2023

Unidad monetaria: Euros

Clasificación Económica	Denominación	Anul. Liquidaciones Ingreso Directo	Anul. Liquidaciones Ingreso Recibo	Aplaz./Fraccion. Ingreso Directo	Aplaz./Fraccion. Ingreso Recibo	Devoluciones de Ingresos	Total Derechos Anulados
8.2.1.04	AYUNTAMIENTO DE LOGROÑO. 27 VIVIENDAS RUAVIEJA	0,00	0,00	0,00	0,00	0,00	0,00
8.2.1.06	AYUNTAMIENTO DE LOGROÑO CASCO HISTÓRICO	0,00	0,00	0,00	0,00	0,00	0,00
8.2.1.07	ADER-BEI	0,00	0,00	0,00	0,00	0,00	0,00
8.2.1.08	ADER-ICO FF	0,00	0,00	0,00	0,00	0,00	0,00
8.2.1.09	LA RIOJA 360 AVANZA-ICO FF	0,00	0,00	0,00	0,00	0,00	0,00
8.2.1.10	UNIVERSIDAD DE LA RIOJA	0,00	0,00	0,00	0,00	0,00	0,00
8.3	REINTEGRO DE PRÉSTAMOS CONCEDIDOS FUERA DEL SECTOR PÚBLICO	0,00	0,00	0,00	0,00	0,00	0,00
8.3.0	A CORTO PLAZO	0,00	0,00	0,00	0,00	0,00	0,00
8.3.0.00	REINTEGRO DE ANTICIPOS AL PERSONAL DE LA COMUNIDAD AUTÓNOMA	0,00	0,00	0,00	0,00	0,00	0,00
8.3.1	A LARGO PLAZO	0,00	0,00	0,00	0,00	0,00	0,00
8.3.1.00	REINTEGRO DE ANTICIPOS A LARGO PLAZO	0,00	0,00	0,00	0,00	0,00	0,00
8.3.1.01	OTROS GRUPOS DE VIVIENDAS PROTEGIDAS	0,00	0,00	0,00	0,00	0,00	0,00
8.3.1.31	AMPLIACIÓN REGADÍO LA LLANADA DE ALDEANUEVA DE EBRO	0,00	0,00	0,00	0,00	0,00	0,00
8.6	REMUNERACIÓN PRÉSTAMOS Y CRÉDITOS AVALADOS	0,00	0,00	0,00	0,00	0,00	0,00
8.6.0	RECUPERACIÓN DE RIESGOS ASUMIDOS EN AVALES	0,00	0,00	0,00	0,00	0,00	0,00
8.6.0.00	RECUPERACIÓN DE RIESGOS ASUMIDOS EN AVALES	0,00	0,00	0,00	0,00	0,00	0,00
8.7	REMANENTE DE TESORERÍA	0,00	0,00	0,00	0,00	0,00	0,00
8.7.1	REMANENTE DE TESORERÍA AFECTADO	0,00	0,00	0,00	0,00	0,00	0,00
8.7.1.00	FINANCIACIÓN AFECTADA	0,00	0,00	0,00	0,00	0,00	0,00
8.7.1.03	FINANCIACIÓN MRR	0,00	0,00	0,00	0,00	0,00	0,00
9	PASIVOS FINANCIEROS	0,00	0,00	0,00	0,00	0,00	0,00
9.0	EMISIÓN DE DEUDA PUBLICA EN MONEDA NACIONAL	0,00	0,00	0,00	0,00	0,00	0,00
9.0.1	A LARGO PLAZO	0,00	0,00	0,00	0,00	0,00	0,00
9.1	PRÉSTAMOS RECIBIDOS EN MONEDA NACIONAL	0,00	0,00	0,00	0,00	0,00	0,00
9.1.2	PRÉSTAMOS RECIBIDOS A LARGO PLAZO DE ENTES DEL SECTOR PÚBLICO	0,00	0,00	0,00	0,00	0,00	0,00
9.1.2.00	RDL 17/2014 APARTADOS A,B,C Y D	0,00	0,00	0,00	0,00	0,00	0,00
9.1.2.02	RDL 17/2014 APARTADO E DEFICIT 2022	0,00	0,00	0,00	0,00	0,00	0,00
9.1.2.03	RDL 17/2014 APARTADO F LIQUIDACION NEGATIVA 2008-2009	0,00	0,00	0,00	0,00	0,00	0,00
9.1.3	PRÉSTAMOS RECIBIDOS A LARGO PLAZO DE ENTES DE FUERA DEL SECTOR PÚBLICO	0,00	0,00	0,00	0,00	0,00	0,00
9.1.3.00	FINANCIACIÓN GENERAL	0,00	0,00	0,00	0,00	0,00	0,00
<b>** TOTAL **</b>		<b>68.375.603,85</b>	<b>45.514,78</b>	<b>0,00</b>	<b>0,00</b>	<b>31.506.039,51</b>	<b>99.927.158,14</b>



Clasificación Económica	Denominación	Recaudación Total	Devoluciones de Ingresos	Recaudación Neta
1	IMPUESTOS DIRECTOS	464.504.233,90	563.438,67	463.940.795,23
1.0	SOBRE LA RENTA	412.239.600,68	5.501,92	412.234.098,76
1.0.0	COMPENSACIÓN IMPUESTO ACTIVIDADES ECONÓMICAS	45.790,02	0,00	45.790,02
1.0.0.00	COMPENSACIÓN IMPUESTO ACTIVIDADES ECONÓMICAS	45.790,02	0,00	45.790,02
1.0.1	RECARGO SOBRE ACTIVIDADES ECONÓMICAS	2.070.123,16	5.501,92	2.064.621,24
1.0.1.00	RECARGO SOBRE ACTIVIDADES ECONÓMICAS	2.070.123,16	5.501,92	2.064.621,24
1.0.2	TRAMO AUTONÓMICO DEL I.R.PF.	410.123.687,50	0,00	410.123.687,50
1.0.2.00	TRAMO AUTONÓMICO DEL I.R.PF.	410.123.687,50	0,00	410.123.687,50
1.1	SOBRE EL CAPITAL	52.264.633,22	557.936,75	51.706.696,47
1.1.0	IMPUESTO SOBRE SUCESIONES Y DONACIONES	34.279.637,98	353.976,93	33.925.661,05
1.1.0.01	IMPUESTO SOBRE SUCESIONES	33.437.487,75	347.328,70	33.090.159,05
1.1.0.02	IMPUESTO SOBRE DONACIONES	842.150,23	6.648,23	835.502,00
1.1.1	IMPUESTO SOBRE EL PATRIMONIO	14.663.062,66	203.959,82	14.459.102,84
1.1.1.00	IMPUESTO SOBRE EL PATRIMONIO	14.663.062,66	203.959,82	14.459.102,84
1.1.3	IMPUESTO SOBRE LOS DEPÓSITOS EN LAS ENTIDADES DE CRÉDITO	3.321.932,58	0,00	3.321.932,58
1.1.3.00	IMPUESTO SOBRE LOS DEPÓSITOS EN LAS ENTIDADES DE CRÉDITO	3.321.932,58	0,00	3.321.932,58
2	IMPUESTOS INDIRECTOS	475.286.782,08	22.073.185,25	453.213.596,83
2.0	SOBRE TRANSMISIONES PATRIMONIALES Y ACTOS JURÍDICOS DOCUMENTADOS	44.807.934,83	369.343,29	44.438.591,54
2.0.0	SOBRE TRANSMISIONES PATRIMONIALES Y ACTOS JURIDICOS DOCUMENTADOS	44.807.934,83	369.343,29	44.438.591,54
2.0.0.01	SOBRE TRANSMISIONES PATRIMONIALES	35.455.282,54	262.994,74	35.192.287,80
2.0.0.02	SOBRE ACTOS JURÍDICOS DOCUMENTADOS	9.352.652,29	106.348,55	9.246.303,74
2.1	TRIBUTOS SOBRE EL JUEGO	9.651.196,71	72.724,29	9.578.472,42
2.1.0	TRIBUTOS SOBRE EL JUEGO	9.651.196,71	72.724,29	9.578.472,42
2.1.0.00	TRIBUTOS SOBRE EL JUEGO	9.651.196,71	72.724,29	9.578.472,42
2.2	CÁNONES	14.661.712,80	572.949,20	14.088.763,60
2.2.0	CANON DE SANEAMIENTO Y DEPURACIÓN	14.661.712,80	572.949,20	14.088.763,60
2.2.0.00	CANON DE SANEAMIENTO Y DEPURACIÓN	14.661.712,80	572.949,20	14.088.763,60
2.3	SOBRE EL VALOR AÑADIDO	297.793.840,00	10.955.045,97	286.838.794,03
2.3.0	IMPUESTO SOBRE EL VALOR AÑADIDO	297.793.840,00	10.955.045,97	286.838.794,03
2.3.0.01	SOBRE OPERACIONES INTERIORES	297.793.840,00	10.955.045,97	286.838.794,03
2.4	SOBRE CONSUMOS ESPECÍFICOS	100.876.787,30	10.103.122,50	90.773.664,80
2.4.0	IMPUESTOS ESPECIALES	100.876.787,30	10.103.122,50	90.773.664,80
2.4.0.00	IMPUESTO SOBRE EL ALCOHOL Y BEBIDAS DERIVADAS	4.083.460,00	337.789,77	3.745.670,23
2.4.0.01	IMPUESTO SOBRE PRODUCTOS INTERMEDIOS	114.600,00	1.874,13	112.725,87
2.4.0.02	IMPUESTO SOBRE LA CERVEZA	1.518.407,30	0,00	1.518.407,30
2.4.0.03	IMPUESTO SOBRE LAS LABORES DEL TABACO	27.448.340,00	1.560.377,74	25.887.962,26
2.4.0.04	IMPUESTO SOBRE HIDROCARBUROS	58.385.720,00	6.406.287,46	51.979.432,54
2.4.0.05	IMPUESTO SOBRE LA ELECTRICIDAD	9.326.260,00	1.796.793,40	7.529.466,60



Información a fecha: 31/12/2023

Unidad monetaria: Euros

Clasificación Económica	Denominación	Recaudación Total	Devoluciones de Ingresos	Recaudación Neta
2.8	OTROS IMPUESTOS INDIRECTOS	7.495.310,44	0,00	7.495.310,44
2.8.0	SOBRE DETERMINADOS MEDIOS DE TRANSPORTE	2.648.947,89	0,00	2.648.947,89
2.8.0.00	SOBRE DETERMINADOS MEDIOS DE TRANSPORTE	2.648.947,89	0,00	2.648.947,89
2.8.2	IMPUESTOS MEDIOAMBIENTALES	2.723.128,55	0,00	2.723.128,55
2.8.2.01	SOBRE ELIMINACIÓN DE RESIDUOS EN VERTEDEROS	206.633,80	0,00	206.633,80
2.8.2.02	IMPUESTO SOBRE EL IMPACTO VISUAL ELEMENTOS SUMINISTRO ENERGÍA ELÉCTRICA	2.516.494,75	0,00	2.516.494,75
2.8.3	IMPUESTOS ECONOMÍA CIRCULAR	2.123.234,00	0,00	2.123.234,00
2.8.3.01	DEPÓSITOS RESIDUOS	2.123.234,00	0,00	2.123.234,00
2.8.3.02	ENVASES PLÁSTICO NO REUTILIZABLES	0,00	0,00	0,00
3	TASAS Y OTROS INGRESOS	29.056.938,69	221.899,60	28.835.039,09
3.0	VENTA DE BIENES	359.717,18	186,60	359.530,58
3.0.0	VENTA DE PUBLICACIONES PROPIAS	33.168,31	0,00	33.168,31
3.0.0.02	VENTA DE PUBLICACIONES DEL INSTITUTO DE ESTUDIOS RIOJANOS	32.859,91	0,00	32.859,91
3.0.0.99	VENTA DE OTRAS PUBLICACIONES	308,40	0,00	308,40
3.0.4	VENTA DE PRODUCTOS AGROPECUARIOS	326.370,60	186,60	326.184,00
3.0.4.00	VENTA DE PLANTAS Y SEMILLAS DE VIVEROS	125.683,38	186,60	125.496,78
3.0.4.01	EXPLOTACIONES AGRARIAS	200.687,22	0,00	200.687,22
3.0.9	VENTA DE OTROS BIENES	178,27	0,00	178,27
3.0.9.08	VENTA DE OBJETOS PUBLICITARIOS	178,27	0,00	178,27
3.0.9.09	VENTA DE CHATARRA	0,00	0,00	0,00
3.1	PRESTACIÓN DE SERVICIOS	6.433.658,11	39.280,21	6.394.377,90
3.1.2	ACTUACIONES DE PROTECCIÓN Y PROMOCIÓN SOCIAL	4.790.421,72	33.251,21	4.757.170,51
3.1.2.00	RESIDENCIA DE PERSONAS MAYORES DE CALAHORRA	966.553,29	0,00	966.553,29
3.1.2.01	RESIDENCIA DE PERSONAS MAYORES DE LARDERO	825.686,01	0,00	825.686,01
3.1.2.02	HOGARES DE TERCERA EDAD	423.749,17	300,55	423.448,62
3.1.2.03	ESTANCIAS RESIDENCIA SANTA LUCÍA DE FUENMAYOR	880.575,77	0,00	880.575,77
3.1.2.04	CENTROS CONCERTADOS ANCIANOS, DISCAPACITADOS Y OTROS	474.672,39	31.509,00	443.163,39
3.1.2.05	CENTROS DE DÍA SERVICIOS DE PERSONAS MAYORES	1.175.757,74	377,10	1.175.380,64
3.1.2.07	PLAZAS CONCERTADAS PERSONAS CON DISCAPACIDAD	0,00	0,00	0,00
3.1.2.08	CAMPAMENTOS E INTERCAMBIOS	43.176,35	1.064,56	42.111,79
3.1.2.09	CENTROS DE INFORMACIÓN JUVENILES	251,00	0,00	251,00
3.1.3	PRODUCCIÓN DE BIENES PÚBLICOS DE CARÁCTER PREFERENTE	1.141.846,65	6.029,00	1.135.817,65
3.1.3.00	CENTRO ASISTENCIAL ALBELDA DE IREGUA	684.092,44	0,00	684.092,44
3.1.3.01	ESCUELAS INFANTILES DE PRIMER CICLO	23.177,56	0,00	23.177,56
3.1.3.02	SERVICIOS DOCENTES ESCUELA SUPERIOR DE DISEÑO DE LA RIOJA	228.229,00	2.663,21	225.565,79
3.1.3.04	VENTA DE ENTRADAS FILMOTECA RAFAEL AZCONA	8.088,50	0,00	8.088,50
3.1.3.06	ACTIVIDADES DIDÁCTICAS ORGANIZADAS POR LOS MUSEOS DE LA RIOJA	2.302,26	0,00	2.302,26
3.1.3.07	INSTALACIONES DEPORTIVAS	31.062,36	3.365,79	27.696,57




Información a fecha: 31/12/2023

Unidad monetaria: Euros

Clasificación Económica	Denominación	Recaudación Total	Devoluciones de Ingresos	Recaudación Neta
3.1.3.08	JUEGOS DEPORTIVOS DE LA RIOJA	164.894,53	0,00	164.894,53
3.1.4	ACTUACIONES DE CARÁCTER ECONÓMICO	475.176,46	0,00	475.176,46
3.1.4.00	SERVICIOS ANALÍTICOS LABORARIO REGIONAL	88.314,90	0,00	88.314,90
3.1.4.02	SERVICIOS ANALÍTICOS ESTACIÓN ENOLÓGICA DE HARO	386.861,56	0,00	386.861,56
3.1.4.06	VENTA DE CARNET DE TRANSPORTE ESTUDIANTES	0,00	0,00	0,00
3.1.9	ACTUACIONES DE CARÁCTER GENERAL	26.213,28	0,00	26.213,28
3.1.9.00	DERECHOS MATRÍCULA CURSOS Y SEMINARIOS	0,00	0,00	0,00
3.1.9.01	RECINTO FERIAL ALBELDA DE IREGUA	10.364,26	0,00	10.364,26
3.1.9.05	SERVICIO ESTACIONAMIENTO Y APARCAMIENTO HOSPITAL SAN PEDRO	47,50	0,00	47,50
3.1.9.06	SERVICIO PERICIAL INS MEDICINA LEGAL RECLAMACIONES CIRCULACIÓN VEHÍCULOS A MOTOR	4.618,58	0,00	4.618,58
3.1.9.99	OTROS	11.182,94	0,00	11.182,94
3.2	TASAS DE LA COMUNIDAD AUTÓNOMA DE LA RIOJA	1.917.344,98	257,29	1.917.087,69
3.2.1	SERVICIOS PÚBLICOS BÁSICOS	142.086,41	7,76	142.078,65
3.2.1.00	TASA 1.01 PRESTACIÓN DEL SERVICIO DE TRANSPORTE AGUA POTABLE	19,20	0,00	19,20
3.2.1.01	TASA 1.02. INSCRIPCIÓN Y EXPEDICIÓN CERTIFICADOS REGISTRO PAREJAS DE HECHO	6.115,64	7,76	6.107,88
3.2.1.02	TASA 1.03. PRESTACIÓN SERVICIOS ADMINISTRATIVOS MATERIA COMUNICACIÓN AUDIOVISUAL	0,00	0,00	0,00
3.2.1.03	TASA 1.04 UTILIZACIÓN CENTROS TELECOMUNICACIONES POR PRESTADORES SERV. COM. AUD.	135.951,57	0,00	135.951,57
3.2.3	PRODUCCIÓN DE BIENES PÚBLICOS DE CARÁCTER PREFERENTE	4.045,00	0,00	4.045,00
3.2.3.00	TASA 3.01 INSCRIPCIÓN PRUEBAS LIBRES OBTENCIÓN TÍTULO BACHILLER MAYORES 20 AÑOS	160,00	0,00	160,00
3.2.3.01	TASA 3.02 INSCRIPCIÓN PRUEBAS ACCESO CICLOS FORMATIVOS GRADO MEDIO Y SUPERIOR	3.670,00	0,00	3.670,00
3.2.3.02	TASA 3.03 INSCRIPCIÓN PRUEBAS ACCESO FORMACIÓN CERT. PROF. NIVEL 2 Y 3	215,00	0,00	215,00
3.2.4	ACTUACIONES DE CARÁCTER ECONÓMICO	118.373,07	0,00	118.373,07
3.2.4.00	TASA 4.01. CERTIFICACIÓN Y CONTROL DOP ACEITE DE LA RIOJA	6.672,00	0,00	6.672,00
3.2.4.01	TASA 4.02 CERTIFICACIÓN Y CONTROL PRODUCCIÓN AGRARIA ECOLÓGICA	0,00	0,00	0,00
3.2.4.03	TASA 4.04 CERTIFICACIÓN Y CONTROL IGP CHORIZO RIOJANO	5.471,44	0,00	5.471,44
3.2.4.04	TASA 4.05 CERTIFICACIÓN Y CONTROL IGP PIMIENTO RIOJANO	4.381,60	0,00	4.381,60
3.2.4.05	TASA 4.06 CERTIFICACIÓN Y CONTROL DOP QUESO CAMERANO	3.245,48	0,00	3.245,48
3.2.4.06	TASA 4.07 CERTIFICACIÓN Y CONTROL IGP COLIFLOR DE CALAHORRA	584,15	0,00	584,15
3.2.4.07	TASA 4.08 CERTIFICACIÓN Y CONTROL IGP VALLES DEL SADACIA	0,00	0,00	0,00
3.2.4.08	TASA 4.09 TRAMITACIÓN EFICIENCIA ENERGÉTICA EDIFICIOS	98.018,40	0,00	98.018,40
3.2.9	ACTUACIONES DE CARÁCTER GENERAL	1.652.840,50	249,53	1.652.590,97
3.2.9.00	TASA 9.01 PRESTACIÓN DE SERVICIOS DE CARÁCTER GENERAL	5.168,90	7,80	5.161,10
3.2.9.01	TASA 9.02 DIRECCIÓN E INSPECCIÓN OBRAS POR CONTRATO	1.287.393,72	0,00	1.287.393,72
3.2.9.03	TASA 9.04. INSCRIPCIÓN EN PROCESOS DE SELECCIÓN DE PERSONAL	360.277,88	241,73	360.036,15
3.3	TASAS AFECTADAS EN DECRETOS DE TRANSFERENCIAS	3.407.913,22	12.023,40	3.395.889,82
3.3.1	SERVICIOS PÚBLICOS BÁSICOS	7.676,05	0,00	7.676,05
3.3.1.00	TASA 1.15 AUTORIZACIONES	7.676,05	0,00	7.676,05
3.3.2	ACTUACIONES DE PROTECCIÓN Y PROMOCIÓN SOCIAL	120.759,03	78,71	120.680,32





**Información a fecha: 31/12/2023**

**Unidad monetaria: Euros**


Clasificación Económica	Denominación	Recaudación Total	Devoluciones de Ingresos	Recaudación Neta
3.3.2.00	TASA 2.15 ACREDITACIÓN CENTROS Y/O ENTIDADES DE FORMACIÓN PARA EL EMPLEO	8.691,68	0,00	8.691,68
3.3.2.02	TASA 2.17 CALIFICACIÓN ACTUACIONES PROTEGIDAS EN MATERIA DE VIVIENDA	0,00	0,00	0,00
3.3.2.03	TASA 2.18 CÉDULAS DE HABITABILIDAD	91.691,84	38,91	91.652,93
3.3.2.04	TASA 2.19 PRESTACIÓN SERVICIOS ADMINISTRATIVOS GENERALES SERVICIO DE URBANISMO	1.934,04	0,00	1.934,04
3.3.2.05	TASA 2.20 TRAMITACIÓN DE PROCEDIMIENTOS URBANÍSTICOS	4.394,63	0,00	4.394,63
3.3.2.06	TASA 2.21 AUTORIZACIONES URBANÍSTICAS	11.719,54	0,00	11.719,54
3.3.2.07	TASA 2.22 INSCRIPCIÓN EN REGISTRO DE ENTIDADES URBANÍSTICAS COLABORADORAS	243,23	0,00	243,23
3.3.2.08	TASA 2.23 EXPEDICIÓN Y HOMOLOGACIÓN TÍTULOS MONITOR Y DIRECTOR DE TIEMPO LIBRE	1.012,59	0,00	1.012,59
3.3.2.09	TASA 2.24 PERMISOS ACAMPADA LIBRE GRUPOS O ASOCIACIONES JUVENILES EN LA CAR	1.071,48	39,80	1.031,68
3.3.3	PRODUCCIÓN DE BIENES PÚBLICOS DE CARÁCTER PREFERENTE	683.456,26	4.669,19	678.787,07
3.3.3.00	TASA 3.15 SERVICIOS SANITARIOS	185.152,27	0,00	185.152,27
3.3.3.01	TASA 3.16 INSCRIPCIONES Y CONTROLES SANITARIOS CARNES FRESCAS Y OTROS PROD. ANIM	11.676,29	0,00	11.676,29
3.3.3.02	TASA 3.17 SERVICIOS DOCENTES DE EOI Y DE CONSERVATORIOS DE MÚSICA DE LA RIOJA	331.177,30	3.590,09	327.587,21
3.3.3.03	TASA 3.18 EXPEDICIÓN DE TÍTULOS ACADÉMICOS Y PROFESIONALES	155.450,40	1.079,10	154.371,30
3.3.4	ACTUACIONES DE CARÁCTER ECONÓMICO	2.458.939,86	5.525,50	2.453.414,36
3.3.4.00	TASA 4.15 PRESTACIÓN SERVICIOS RELACIONADOS CON LA PRODUCCIÓN AGRÍCOLA	17.449,28	10,00	17.439,28
3.3.4.01	TASA 4.16 ORDENACIÓN Y DEFENSA DE LAS INDUSTRIAS AGRARIAS	1.830,55	0,00	1.830,55
3.3.4.02	TASA 4.17 GESTIÓN TÉCNICO FACULTATIVA SERVICIOS AGRONÓMICOS	29.590,24	0,00	29.590,24
3.3.4.03	TASA 4.18 SERVICIOS FACULTATIVOS VETERINARIOS	15.517,21	0,00	15.517,21
3.3.4.05	TASA 4.20 ASISTENCIA DEL SERVICIO VETERINARIO OFICIAL A FERIAS	756,32	0,00	756,32
3.3.4.06	TASA 4.21 INDUSTRIA	353.553,69	57,25	353.496,44
3.3.4.07	TASA 4.22 PRESTACIÓN DE SERVICIOS DE ITV	701.877,35	477,95	701.399,40
3.3.4.08	TASA 4.23 TRAMITACIÓN ADMINISTRATIVA DE LICENCIA COMERCIAL ESPECÍFICA	0,00	0,00	0,00
3.3.4.10	TASA 4.25 SERVICIOS PRESTADOS EN EL REGISTRO DE PROPIEDAD INTELECTUAL	3.022,20	0,00	3.022,20
3.3.4.11	TASA 4.26 ORDENACIÓN DE TRANSPORTES MECÁNICOS POR CARRETERA	275.162,05	788,43	274.373,62
3.3.4.12	TASA 4.27 PRESTACIÓN SERVICIO LABORATORIO PARA CONTROL CALIDAD DE MATERIALES	57.585,34	0,00	57.585,34
3.3.4.13	TASA 4.28 OCUPACIÓN Y APROVECHAMIENTO BIENES DE DOMINIO PÚBLICO	36.602,87	0,00	36.602,87
3.3.4.14	TASA 4.29 INFORMES Y OTRAS ACTUACIONES	15.504,06	0,00	15.504,06
3.3.4.15	TASA 4.30 REPRODUCCIÓN DE DOCUMENTOS	1.407,39	0,00	1.407,39
3.3.4.17	TASA 4.32 ORDENACIÓN DE DERECHOS MINEROS	0,00	0,00	0,00
3.3.4.19	TASA 4.34 ACTUACIONES DE GESTIÓN DE EXPLOTACIONES MINERAS	0,00	0,00	0,00
3.3.4.21	TASA 4.36 PARTICIPACIÓN EN EXÁMENES Y EXPEDICIÓN DE ACREDITACIONES	0,00	0,00	0,00
3.3.4.25	TASA 4.40 SERVICIOS EN MATERIA FORESTAL Y VIAS PECUARIAS	186.096,02	119,42	185.976,60
3.3.4.26	TASA 4.41 SERVICIOS EN MATERIA DE CAZA	378.083,53	392,59	377.690,94
3.3.4.27	TASA 4.42. PERMISOS DE CAZA EN TERRENOS CINEGÉTICOS ADMINISTRADOS POR LA CAR	32,84	292,11	-259,27
3.3.4.28	TASA 4.43 SERVICIOS EN MATERIA DE PESCA	100.458,35	192,65	100.265,70
3.3.4.29	TASA 4.44 PERMISOS DE PESCA EN COTOS FLUVIALES	22.891,12	0,00	22.891,12
3.3.4.30	TASA 4.45 SERVICIOS EN MATERIA DE FLORA Y FAUNA	2.900,16	0,00	2.900,16



**Información a fecha: 31/12/2023**

**Unidad monetaria: Euros**


Clasificación Económica	Denominación	Recaudación Total	Devoluciones de Ingresos	Recaudación Neta
3.3.4.31	TASA 4.46 OCUPACIÓN Y APROVECHAMIENTO DE VIAS PECUARIAS	185.164,43	0,00	185.164,43
3.3.4.32	TASA 4.47 SERVICIOS EN MATERIA DE CALIDAD AMBIENTAL	72.912,41	3.195,10	69.717,31
3.3.4.33	TASA 4.48 SERVICIOS EN MATERIA DE INFORMACIÓN MEDIOAMBIENTAL	542,45	0,00	542,45
3.3.9	ACTUACIONES DE CARÁCTER GENERAL	137.082,02	1.750,00	135.332,02
3.3.9.00	TASA 9.15 ACTUACIONES ADMINISTRATIVAS EN MATERIA JUEGOS DE SUERTE, ENVITE O AZAR	88.706,12	1.750,00	86.956,12
3.3.9.02	TASA 9.17 INSCRIPCIONES REGISTRO MEDIADORES Y CORREDORES DE SEGUROS	0,00	0,00	0,00
3.3.9.03	TASA 9.18 DEL BOLETÍN OFICIAL DE LA RIOJA	48.375,90	0,00	48.375,90
3.5	INGRESOS PROCEDENTES DE PRESTACIONES DE ASISTENCIA SANITARIA	3.528.262,57	0,00	3.528.262,57
3.5.0	GESTIONADA POR SERVICIO RIOJANO DE SALUD PARA FINANCIAR SUS GASTOS SANITARIOS	3.528.262,57	0,00	3.528.262,57
3.5.0.00	DEL SECTOR PÚBLICO	226.241,76	0,00	226.241,76
3.5.0.01	DEL SECTOR PRIVADO	3.302.020,81	0,00	3.302.020,81
3.8	REINTEGROS	2.651.550,96	28.670,50	2.622.880,46
3.8.0	DE PAGOS DE EJERCICIOS ANTERIORES	2.651.550,96	28.670,50	2.622.880,46
3.8.0.00	DE PAGOS DE EJERCICIOS ANTERIORES	2.651.550,96	28.670,50	2.622.880,46
3.9	OTROS INGRESOS	10.758.491,67	141.481,60	10.617.010,07
3.9.0	DERECHOS DE EXAMEN PARA PROVISIÓN PLAZAS PARLAMENTO	0,00	0,00	0,00
3.9.0.00	DERECHOS DE EXAMEN PARA PROVISIÓN PLAZAS PARLAMENTO	0,00	0,00	0,00
3.9.1	RECARGOS Y MULTAS	3.946.495,79	87.381,99	3.859.113,80
3.9.1.00	RECARGOS DE APREMIO	355.639,45	31.977,39	323.662,06
3.9.1.01	INTERESES DE DEMORA	187.625,71	7.434,65	180.191,06
3.9.1.02	MULTAS Y SANCIONES	3.200.383,04	35.313,99	3.165.069,05
3.9.1.03	MULTAS Y SANCIONES COVID-19	202.847,59	12.655,96	190.191,63
3.9.2	RECAUDACIÓN DE TRIBUTOS	2.948.641,24	27,72	2.948.613,52
3.9.2.00	RECAUDACIÓN DE TRIBUTOS	2.948.641,24	27,72	2.948.613,52
3.9.5	INGRESOS DE GESTIONES DIVERSAS	225.562,34	0,00	225.562,34
3.9.5.00	COMISIONES POR CONCESIÓN DE AVALES	0,00	0,00	0,00
3.9.5.01	INSTRUMENTOS DE COBERTURA DE TIPOS DE INTERÉS (F.R.A. Y S.W.A.P.)	225.562,34	0,00	225.562,34
3.9.5.02	PRIMAS CANALIZACIÓN DE IMPUESTOS Y CUOTAS A LA SEGURIDAD SOCIAL	0,00	0,00	0,00
3.9.9	INGRESOS DIVERSOS	3.637.792,30	54.071,89	3.583.720,41
3.9.9.01	RECURSOS EVENTUALES	0,00	0,00	0,00
3.9.9.02	COSTAS JUDICIALES	78.262,68	0,00	78.262,68
3.9.9.04	OTRAS INDEMNIZACIONES	1.544.822,75	1.000,00	1.543.822,75
3.9.9.06	INGRESOS DE DIVERSAS MUTUAS DE ACC. DE TRABAJO Y ENF. PROF. DE LA SEG.SOC.	732.466,12	40.051,40	692.414,72
3.9.9.99	OTROS INGRESOS DIVERSOS	1.282.240,75	13.020,49	1.269.220,26
4	TRANSFERENCIAS CORRIENTES	522.034.260,26	8.643.222,18	513.391.038,08
4.0	DE LA ADMINISTRACIÓN DEL ESTADO	433.995.184,32	8.643.222,18	425.351.962,14
4.0.1	DE DEPARTAMENTOS MINISTERIALES	35.912.639,70	8.643.222,18	27.269.417,52
4.0.1.00	SANIDAD	431.435,43	0,00	431.435,43



**Información a fecha: 31/12/2023**

**Unidad monetaria: Euros**

Clasificación Económica	Denominación	Recaudación Total	Devoluciones de Ingresos	Recaudación Neta
4.0.1.01	AGRICULTURA, PESCA Y ALIMENTACIÓN	139.895,24	0,00	139.895,24
4.0.1.03	INCLUSIÓN, SEGURIDAD SOCIAL Y MIGRACIONES	100.584,00	0,00	100.584,00
4.0.1.04	EDUCACIÓN Y FORMACIÓN PROFESIONAL	16.568.524,77	1.343.148,43	15.225.376,34
4.0.1.05	POLÍTICA TERRITORIAL Y PORTAVOZ DEL GOBIERNO	0,00	0,00	0,00
4.0.1.06	TRANSPORTES, MOVILIDAD Y AGENDA URBANA	197.609,14	0,00	197.609,14
4.0.1.08	HACIENDA Y FUNCIÓN PÚBLICA	4.598,95	1.848.754,58	-1.844.155,63
4.0.1.13	CULTURA Y DEPORTE	195.200,25	0,00	195.200,25
4.0.1.15	PRESIDENCIA, RELACIONES CON LAS CORTES Y MEMORIA DEMOCRÁTICA	36.712,63	0,00	36.712,63
4.0.1.16	TRANSICIÓN ECOLÓGICA Y RETO DEMOGRÁFICO	5.480.357,60	0,00	5.480.357,60
4.0.1.17	DERECHOS SOCIALES Y AGENDA 2030	6.620.943,81	0,00	6.620.943,81
4.0.1.18	IGUALDAD	5.698.996,65	5.451.319,17	247.677,48
4.0.1.19	CONSUMO	36.032,99	0,00	36.032,99
4.0.1.20	TRABAJO Y ECONOMÍA SOCIAL	401.748,24	0,00	401.748,24
4.0.1.21	UNIVERSIDADES	0,00	0,00	0,00
4.0.2	PARTICIPACIÓN EN LOS INGRESOS DEL ESTADO	398.082.544,62	0,00	398.082.544,62
4.0.2.04	TRANSFERENCIA DEL FONDO DE GARANTÍA	146.927.863,92	0,00	146.927.863,92
4.0.2.07	FONDO DE SUFICIENCIA GLOBAL	251.154.680,70	0,00	251.154.680,70
4.0.3	PENSIONES ASISTENCIALES	0,00	0,00	0,00
4.0.3.00	PENSIONES ASISTENCIALES	0,00	0,00	0,00
4.0.6	ASIGNACIÓN 0,7% DEL I.R.P.F	0,00	0,00	0,00
4.0.6.00	ASIGNACIÓN 0,7% DEL I.R.P.F	0,00	0,00	0,00
4.1	DE ORGANISMOS AUTÓNOMOS DE LA ADMINISTRACIÓN GENERAL DEL ESTADO	15.180.575,72	0,00	15.180.575,72
4.1.0	DE ORGANISMOS AUTÓNOMOS	15.180.575,72	0,00	15.180.575,72
4.1.0.00	SERVICIO PÚBLICO DE EMPLEO ESTATAL	14.398.465,32	0,00	14.398.465,32
4.1.0.06	CONSEJO SUPERIOR DE DEPORTES	112.103,91	0,00	112.103,91
4.1.0.08	INSTITUTO NACIONAL DE ADMINISTRACIÓN PÚBLICA	406.420,00	0,00	406.420,00
4.1.0.09	ORGANISMO NACIONAL DE LOTERÍAS Y APUESTAS DEL ESTADO	83.586,49	0,00	83.586,49
4.1.0.11	INSTITUTO CINEMATOGRAFÍA	180.000,00	0,00	180.000,00
4.2	DE LA SEGURIDAD SOCIAL	36.906.733,04	0,00	36.906.733,04
4.2.1	DEL IMSERSO	16.695.116,45	0,00	16.695.116,45
4.2.1.00	PRESTACIONES DEPENDENCIA	16.695.116,45	0,00	16.695.116,45
4.2.2	DE LA TESORERÍA GENERAL DE LA SEGURIDAD SOCIAL	20.211.616,59	0,00	20.211.616,59
4.2.2.00	DE LA TESORERÍA GENERAL DE LA SEGURIDAD SOCIAL	20.211.616,59	0,00	20.211.616,59
4.3	DE ENTID.PÚBLICAS EMPRES., OTROS ORG.PÚBL.Y SOC.MERC.ESLAT.	5.672,62	0,00	5.672,62
4.3.0	DE ENTIDADES PÚBLICAS EMPRESAR.Y OTROS ORGANISMOS PÚBLICOS	5.672,62	0,00	5.672,62
4.3.0.01	CONSEJO GENERAL DEL PODER JUDICIAL	5.672,62	0,00	5.672,62
4.6	DE CORPORACIONES LOCALES	544.380,37	0,00	544.380,37
4.6.0	DE AYUNTAMIENTOS	544.380,37	0,00	544.380,37



**Información a fecha: 31/12/2023**

**Unidad monetaria: Euros**

Clasificación Económica	Denominación	Recaudación Total	Devoluciones de Ingresos	Recaudación Neta
4.6.0.00	AYUNTAMIENTO DE LOGROÑO	525.280,37	0,00	525.280,37
4.6.0.01	OTROS AYUNTAMIENTOS	19.100,00	0,00	19.100,00
4.7	DE EMPRESAS PRIVADAS	52.971,80	0,00	52.971,80
4.7.0	SOCIEDADES PRIVADAS	15.268,80	0,00	15.268,80
4.7.0.00	CONTOUR GLOBAL LA RIOJA	15.268,80	0,00	15.268,80
4.7.2	ENTIDADES FINANCIERAS	37.703,00	0,00	37.703,00
4.7.2.00	DE ENTIDADES FINANCIERAS	37.703,00	0,00	37.703,00
4.9	DEL EXTERIOR	35.348.742,39	0,00	35.348.742,39
4.9.0	PROGRAMA OPERATIVO FONDO SOCIAL EUROPEO	0,00	0,00	0,00
4.9.0.00	PROGRAMA OPERATIVO FONDO SOCIAL EUROPEO	0,00	0,00	0,00
4.9.1	FONDO EUROPEO AGRÍCOLA DE GARANTÍA (FEAGA)	35.115.553,95	0,00	35.115.553,95
4.9.1.01	PROMOCIÓN TERCEROS PAÍSES	3.478.788,11	0,00	3.478.788,11
4.9.1.04	AYUDAS A LA APICULTURA	62.873,85	0,00	62.873,85
4.9.1.06	AYUDAS A LA DESTILACIÓN	186.427,90	0,00	186.427,90
4.9.1.10	FONDOS OPERATIVOS ORGANIZACIONES DE PRODUCTORES	2.906.107,00	0,00	2.906.107,00
4.9.1.21	PAGOS REMOLACHA AZUCARERA	302.984,54	0,00	302.984,54
4.9.1.29	FRUTA ESCOLAR	27.627,72	0,00	27.627,72
4.9.1.30	RÉGIMEN DE AYUDAS DIRECTAS	23.870.791,47	0,00	23.870.791,47
4.9.1.31	AYUDA ASOCIADA VACUNO DE LECHE	209.909,07	0,00	209.909,07
4.9.1.32	AYUDA ASOCIADA VACA NODRIZA	134.188,17	0,00	134.188,17
4.9.1.33	AYUDA ASOCIADA EXPLOTACIONES OVINO	89.508,10	0,00	89.508,10
4.9.1.34	AYUDA ASOCIADA EXPLOTACIONES CAPRINO	4.790,14	0,00	4.790,14
4.9.1.35	AYUDA ASOCIADA VACUNO DE CEBO	218.836,07	0,00	218.836,07
4.9.1.36	AYUDA DERECHOS ESPECIALES OVINO-CAPRINO	12.043,55	0,00	12.043,55
4.9.1.37	AYUDA ASOCIADA OLIVAR	0,00	0,00	0,00
4.9.1.38	AYUDA ASOCIADA FRUTOS DE CASCARA Y ALGARROBAS	87.949,37	0,00	87.949,37
4.9.1.39	AYUDA ASOCIADA TOMATE	0,00	0,00	0,00
4.9.1.40	AYUDA ASOCIADA CULTIVOS PROTEICOS	83.556,95	0,00	83.556,95
4.9.1.41	REEMBOLSO DISCIPLINA FINANCIERA	324.634,45	0,00	324.634,45
4.9.1.43	AYUDA COSECHA EN VERDE	3.114.537,49	0,00	3.114.537,49
4.9.3	FONDO EUROPEO AGRÍCOLA DE DESARROLLO RURAL (FEADER)	0,00	0,00	0,00
4.9.3.00	PROGRAMA DE DESARROLLO RURAL	0,00	0,00	0,00
4.9.9	OTRAS TRANSFERENCIAS DEL EXTERIOR	233.188,44	0,00	233.188,44
4.9.9.00	OTROS PROGRAMAS EUROPEOS	233.188,44	0,00	233.188,44
5	INGRESOS PATRIMONIALES	2.928.798,93	4.293,81	2.924.505,12
5.1	INTERESES DE ANTICIPOS Y PRÉSTAMOS CONCEDIDOS	35.297,40	0,00	35.297,40
5.1.5	A LA COMUNIDAD AUTÓNOMA DE LA RIOJA	28.224,06	0,00	28.224,06
5.1.5.02	A ENTIDADES PÚBLICAS EMPRESARIALES	19.679,22	0,00	19.679,22




**Información a fecha: 31/12/2023**

**Unidad monetaria: Euros**

Clasificación Económica	Denominación	Recaudación Total	Devoluciones de Ingresos	Recaudación Neta
5.1.5.03	A SOCIEDADES PÚBLICAS	6.004,80	0,00	6.004,80
5.1.5.99	A OTROS ENTES PÚBLICOS	2.540,04	0,00	2.540,04
5.1.6	A CORPORACIONES LOCALES	7.073,34	0,00	7.073,34
5.1.6.01	AYUNTAMIENTO DE LOGROÑO. V.P.O. RUAVIEJA	4.797,78	0,00	4.797,78
5.1.6.04	AYUNTAMIENTO DE LOGROÑO.REHABILITACIÓN CASCO HISTÓRICO	2.275,56	0,00	2.275,56
5.2	INTERESES DE DEPÓSITOS	1.999.906,86	0,00	1.999.906,86
5.2.0	INTERESES DE CUENTAS BANCARIAS	1.999.906,86	0,00	1.999.906,86
5.2.0.00	INTERESES DE CUENTAS BANCARIAS	1.999.906,86	0,00	1.999.906,86
5.4	RENTAS DE BIENES INMUEBLES	47.888,40	4.293,81	43.594,59
5.4.0	ARRENDAMIENTOS DE FINCAS URBANAS	47.888,40	4.293,81	43.594,59
5.4.0.01	ARRENDAMIENTOS PARA VIVIENDA	17.407,27	0,00	17.407,27
5.4.0.08	ARRENDAMIENTOS PARA USOS DISTINTOS DE VIVIENDAS	30.481,13	4.293,81	26.187,32
5.5	PRODUCTOS DE CONCESIONES Y APROVECHAMIENTOS ESPECIALES	845.706,27	0,00	845.706,27
5.5.0	CONCESIONES ADMINISTRATIVAS	447.961,41	0,00	447.961,41
5.5.0.01	CONCESIÓN EXPOLTACIÓN CAFETERÍAS CENTROS HOSPITALARIOS	3.561,34	0,00	3.561,34
5.5.0.02	CONCESIÓN EXPLOTACIÓN CAFETERÍAS INSTALACIONES DEPORTIVAS	0,00	0,00	0,00
5.5.0.03	CONCESIÓN EXPLOTACIÓN RESIDENCIA DE ARNEDO	0,00	0,00	0,00
5.5.0.05	EXPLOTACIÓN BAR-RESTAURANTE DE EL RASILLO	3.333,35	0,00	3.333,35
5.5.0.07	CONCESIÓN EXPLOTACIÓN RESIDENCIA ALBELDA DE IREGUA	11.316,85	0,00	11.316,85
5.5.0.10	RESIDENCIA ALZHEIMER	11.646,39	0,00	11.646,39
5.5.0.12	CENTRO SOCIOSANITARIO DE CONVALECENCIA DE HARO	41.768,31	0,00	41.768,31
5.5.0.99	OTRAS CONCESIONES	376.335,17	0,00	376.335,17
5.5.1	APROVECHAMIENTOS ESPECIALES	397.744,86	0,00	397.744,86
5.5.1.00	GESTIÓN FONDO MEJORAS EN MONTES DE ENTIDADES LOCALES	80.174,83	0,00	80.174,83
5.5.1.01	APROVECHAMIENTO DE MONTES COMUNIDAD AUTÓNOMA DE LA RIOJA	315.282,28	0,00	315.282,28
5.5.1.09	OTROS APROVECHAMIENTOS	2.287,75	0,00	2.287,75
5.9	OTROS INGRESOS PATRIMONIALES	0,00	0,00	0,00
5.9.9	OTROS INGRESOS PATRIMONIALES	0,00	0,00	0,00
5.9.9.00	FACTURACIÓN CONSUMO AGUA LA GRAJERA	0,00	0,00	0,00
6	ENAJENACIÓN DE INVERSIONES REALES	26.247,85	0,00	26.247,85
6.1	DE LAS DEMÁS INVERSIONES REALES	26.247,85	0,00	26.247,85
6.1.9	VENTA DE OTRAS INVERSIONES REALES	26.247,85	0,00	26.247,85
6.1.9.00	VENTA DE OTRAS INVERSIONES REALES	26.247,85	0,00	26.247,85
7	TRANSFERENCIAS DE CAPITAL	126.274.224,20	0,00	126.274.224,20
7.0	DE LA ADMINISTRACIÓN DEL ESTADO	100.595.246,01	0,00	100.595.246,01
7.0.1	DE DEPARTAMENTOS MINISTERIALES	100.595.246,01	0,00	100.595.246,01
7.0.1.00	SANIDAD	3.144.818,29	0,00	3.144.818,29
7.0.1.01	AGRICULTURA, PESCA Y ALIMENTACIÓN	3.292.820,15	0,00	3.292.820,15




Clasificación Económica	Denominación	Recaudación Total	Devoluciones de Ingresos	Recaudación Neta
7.0.1.04	EDUCACIÓN Y FORMACIÓN PROFESIONAL	2.187.247,00	0,00	2.187.247,00
7.0.1.05	POLÍTICA TERRITORIAL	530.769,37	0,00	530.769,37
7.0.1.06	TRANSPORTES, MOVILIDAD Y AGENDA URBANA	34.201.356,97	0,00	34.201.356,97
7.0.1.07	CIENCIA E INNOVACIÓN	500.000,00	0,00	500.000,00
7.0.1.08	HACIENDA Y FUNCIÓN PÚBLICA	3.009.643,04	0,00	3.009.643,04
7.0.1.09	ASUNTOS ECONÓMICOS Y TRANSFORMACIÓN DIGITAL	17.292.119,15	0,00	17.292.119,15
7.0.1.11	INDUSTRIA, COMERCIO Y TURISMO	35.138.484,00	0,00	35.138.484,00
7.0.1.13	CULTURA Y DEPORTE	95.221,87	0,00	95.221,87
7.0.1.16	TRANSICIÓN ECOLÓGICA Y RETO DEMOGRÁFICO	750.000,00	0,00	750.000,00
7.0.1.18	IGUALDAD	452.766,17	0,00	452.766,17
7.0.1.21	UNIVERSIDADES	0,00	0,00	0,00
7.1	DE ORGANISMOS AUTÓNOMOS DE LA ADMINISTRACIÓN GENERAL DEL ESTADO	88.623,78	0,00	88.623,78
7.1.0	DE ORGANISMOS AUTÓNOMOS	88.623,78	0,00	88.623,78
7.1.0.05	AGENCIA ESTATAL DE INVESTIGACIÓN	88.623,78	0,00	88.623,78
7.3	ENTID.PUBL.EMPRES.,OTROS ORG.PUBL.Y SOC.,MERCANT.ESTAT.	2.492.697,00	0,00	2.492.697,00
7.3.0	ENTIDADES PÚBLICAS EMPRES. Y OTROS ORGANISMOS PÚBLICOS	2.492.697,00	0,00	2.492.697,00
7.3.0.00	IDAE	2.492.697,00	0,00	2.492.697,00
7.5	DE LA COMUNIDAD AUTÓNOMA DE LA RIOJA	121.000,00	0,00	121.000,00
7.5.9	DE OTROS ENTES PÚBLICOS	121.000,00	0,00	121.000,00
7.5.9.00	PARLAMENTO DE LA RIOJA	121.000,00	0,00	121.000,00
7.6	DE CORPORACIONES LOCALES	773.051,49	0,00	773.051,49
7.6.0	DE AYUNTAMIENTOS	773.051,49	0,00	773.051,49
7.6.0.09	OTROS AYUNTAMIENTOS	773.051,49	0,00	773.051,49
7.9	DEL EXTERIOR	22.203.605,92	0,00	22.203.605,92
7.9.0	PROGRAMA OPERATIVO FONDO EUROPEO DE DESARROLLO REGIONAL (FEDER)	8.803.964,16	0,00	8.803.964,16
7.9.0.00	PROGRAMA COMPETITIVIDAD REGIONAL Y EMPLEO	8.803.964,16	0,00	8.803.964,16
7.9.1	FONDO EUROPEO AGRÍCOLA DE GARANTÍA (FEAGA)	3.605.519,13	0,00	3.605.519,13
7.9.1.00	OCM VINO INVERSIONES	1.136.944,08	0,00	1.136.944,08
7.9.1.01	OCM VINO REESTRUCTURACIÓN Y RECONVERSIÓN DE VIÑEDO	2.468.575,05	0,00	2.468.575,05
7.9.3	FONDO EUROPEO AGRÍCOLA DE DESARROLLO RURAL (FEADER)	9.207.322,63	0,00	9.207.322,63
7.9.3.00	PROGRAMA DE DESARROLLO RURAL	9.207.322,63	0,00	9.207.322,63
7.9.9	OTRAS TRANSFERENCIAS DEL EXTERIOR	586.800,00	0,00	586.800,00
7.9.9.00	OTROS PROGRAMAS EUROPEOS	586.800,00	0,00	586.800,00
8	ACTIVOS FINANCIEROS	4.259.058,29	0,00	4.259.058,29
8.2	REINTEGROS DE PRÉSTAMOS CONCEDIDOS AL SECTOR PÚBLICO	4.096.087,39	0,00	4.096.087,39
8.2.0	A CORTO PLAZO	0,00	0,00	0,00
8.2.0.00	A CORTO PLAZO	0,00	0,00	0,00
8.2.1	A LARGO PLAZO	4.096.087,39	0,00	4.096.087,39



Información a fecha: 31/12/2023

Unidad monetaria: Euros

Clasificación Económica	Denominación	Recaudación Total	Devoluciones de Ingresos	Recaudación Neta
8.2.1.04	AYUNTAMIENTO DE LOGROÑO. 27 VIVIENDAS RUAVIEJA	95.958,00	0,00	95.958,00
8.2.1.06	AYUNTAMIENTO DE LOGROÑO CASCO HISTÓRICO	45.511,98	0,00	45.511,98
8.2.1.07	ADER-BEI	2.894.958,79	0,00	2.894.958,79
8.2.1.08	ADER-ICO FF	579.533,62	0,00	579.533,62
8.2.1.09	LA RIOJA 360 AVANZA-ICO FF	432.000,00	0,00	432.000,00
8.2.1.10	UNIVERSIDAD DE LA RIOJA	48.125,00	0,00	48.125,00
8.3	REINTEGRO DE PRÉSTAMOS CONCEDIDOS FUERA DEL SECTOR PÚBLICO	162.970,90	0,00	162.970,90
8.3.0	A CORTO PLAZO	118.681,61	0,00	118.681,61
8.3.0.00	REINTEGRO DE ANTICIPOS AL PERSONAL DE LA COMUNIDAD AUTÓNOMA	118.681,61	0,00	118.681,61
8.3.1	A LARGO PLAZO	44.289,29	0,00	44.289,29
8.3.1.00	REINTEGRO DE ANTICIPOS A LARGO PLAZO	0,00	0,00	0,00
8.3.1.01	OTROS GRUPOS DE VIVIENDAS PROTEGIDAS	16.027,00	0,00	16.027,00
8.3.1.31	AMPLIACIÓN REGADÍO LA LLANADA DE ALDEANUEVA DE EBRO	28.262,29	0,00	28.262,29
8.6	REMUNERACIÓN PRÉSTAMOS Y CRÉDITOS AVALADOS	0,00	0,00	0,00
8.6.0	RECUPERACIÓN DE RIESGOS ASUMIDOS EN AVALES	0,00	0,00	0,00
8.6.0.00	RECUPERACIÓN DE RIESGOS ASUMIDOS EN AVALES	0,00	0,00	0,00
8.7	REMANENTE DE TESORERÍA	0,00	0,00	0,00
8.7.1	REMANENTE DE TESORERÍA AFECTADO	0,00	0,00	0,00
8.7.1.00	FINANCIACIÓN AFECTADA	0,00	0,00	0,00
8.7.1.03	FINANCIACIÓN MRR	0,00	0,00	0,00
9	PASIVOS FINANCIEROS	163.997.753,14	0,00	163.997.753,14
9.0	EMISIÓN DE DEUDA PUBLICA EN MONEDA NACIONAL	13.580,53	0,00	13.580,53
9.0.1	A LARGO PLAZO	13.580,53	0,00	13.580,53
9.1	PRÉSTAMOS RECIBIDOS EN MONEDA NACIONAL	163.984.172,61	0,00	163.984.172,61
9.1.2	PRÉSTAMOS RECIBIDOS A LARGO PLAZO DE ENTES DEL SECTOR PÚBLICO	163.984.172,61	0,00	163.984.172,61
9.1.2.00	RDL 17/2014 APARTADOS A,B,C Y D	154.100.732,61	0,00	154.100.732,61
9.1.2.02	RDL 17/2014 APARTADO E DEFICIT 2022	0,00	0,00	0,00
9.1.2.03	RDL 17/2014 APARTADO F LIQUIDACION NEGATIVA 2008-2009	9.883.440,00	0,00	9.883.440,00
9.1.3	PRÉSTAMOS RECIBIDOS A LARGO PLAZO DE ENTES DE FUERA DEL SECTOR PÚBLICO	0,00	0,00	0,00
9.1.3.00	FINANCIACIÓN GENERAL	0,00	0,00	0,00
<b>** TOTAL **</b>		<b>1.788.368.297,34</b>	<b>31.506.039,51</b>	<b>1.756.862.257,83</b>



Información a fecha: 31/12/2023

Unidad monetaria: Euros

Clasificación Económica	Denominación	Cobros en Especie	Insolvencias	Otras	Total Derechos Cancelados
1	IMPUESTOS DIRECTOS	0,00	7.810,67	11.551,37	19.362,04
1.0	SOBRE LA RENTA	0,00	112,90	11.539,52	11.652,42
1.0.1	RECARGO SOBRE ACTIVIDADES ECONÓMICAS	0,00	112,90	11.539,52	11.652,42
1.0.1.00	RECARGO SOBRE ACTIVIDADES ECONÓMICAS	0,00	112,90	11.539,52	11.652,42
1.1	SOBRE EL CAPITAL	0,00	7.697,77	11,85	7.709,62
1.1.0	IMPUESTO SOBRE SUCESIONES Y DONACIONES	0,00	7.697,77	0,00	7.697,77
1.1.0.01	IMPUESTO SOBRE SUCESIONES	0,00	7.697,77	0,00	7.697,77
1.1.1	IMPUESTO SOBRE EL PATRIMONIO	0,00	0,00	11,85	11,85
1.1.1.00	IMPUESTO SOBRE EL PATRIMONIO	0,00	0,00	11,85	11,85
2	IMPUESTOS INDIRECTOS	0,00	1.188,88	20.242,71	21.431,59
2.0	SOBRE TRANSMISIONES PATRIMONIALES Y ACTOS JURÍDICOS DOCUMENTADOS	0,00	377,51	0,00	377,51
2.0.0	SOBRE TRANSMISIONES PATRIMONIALES Y ACTOS JURIDICOS DOCUMENTADOS	0,00	377,51	0,00	377,51
2.0.0.01	SOBRE TRANSMISIONES PATRIMONIALES	0,00	377,51	0,00	377,51
2.2	CÁNONES	0,00	811,37	20.242,71	21.054,08
2.2.0	CANON DE SANEAMIENTO Y DEPURACIÓN	0,00	811,37	20.242,71	21.054,08
2.2.0.00	CANON DE SANEAMIENTO Y DEPURACIÓN	0,00	811,37	20.242,71	21.054,08
3	TASAS Y OTROS INGRESOS	0,00	279.883,27	24.041,13	303.924,40
3.3	TASAS AFECTADAS EN DECRETOS DE TRANSFERENCIAS	0,00	0,00	156,49	156,49
3.3.3	PRODUCCIÓN DE BIENES PÚBLICOS DE CARÁCTER PREFERENTE	0,00	0,00	156,49	156,49
3.3.3.00	TASA 3.15 SERVICIOS SANITARIOS	0,00	0,00	156,49	156,49
3.8	REINTEGROS	0,00	160.749,65	387,64	161.137,29
3.8.0	DE PAGOS DE EJERCICIOS ANTERIORES	0,00	160.749,65	387,64	161.137,29
3.8.0.00	DE PAGOS DE EJERCICIOS ANTERIORES	0,00	160.749,65	387,64	161.137,29
3.9	OTROS INGRESOS	0,00	119.133,62	23.497,00	142.630,62
3.9.1	RECARGOS Y MULTAS	0,00	118.866,29	23.497,00	142.363,29
3.9.1.02	MULTAS Y SANCIONES	0,00	30.590,00	17.697,00	48.287,00
3.9.1.03	MULTAS Y SANCIONES COVID-19	0,00	88.276,29	5.800,00	94.076,29
3.9.9	INGRESOS DIVERSOS	0,00	267,33	0,00	267,33
3.9.9.02	COSTAS JUDICIALES	0,00	267,33	0,00	267,33
<b>** TOTAL **</b>		<b>0,00</b>	<b>288.882,82</b>	<b>55.835,21</b>	<b>344.718,03</b>






**Información a fecha: 31/12/2023**

**Unidad monetaria: Euros**

Clasificación Económica	Denominación	Saldo Inicial Pkte. de Pago	Modificación Saldo Inicial	Reconocidas en el Ejercicio	Total Devoluciones Reconocidas	Efectuadas en el Ejercicio	Devoluciones Pdes. de Pago
1	IMPUESTOS DIRECTOS	0,00	3.186,53	563.438,67	566.625,20	563.438,67	3.186,53
1.0	SOBRE LA RENTA	0,00	0,00	5.501,92	5.501,92	5.501,92	0,00
1.0.1	RECARGO SOBRE ACTIVIDADES ECONÓMICAS	0,00	0,00	5.501,92	5.501,92	5.501,92	0,00
1.0.1.00	RECARGO SOBRE ACTIVIDADES ECONÓMICAS	0,00	0,00	5.501,92	5.501,92	5.501,92	0,00
1.1	SOBRE EL CAPITAL	0,00	3.186,53	557.936,75	561.123,28	557.936,75	3.186,53
1.1.0	IMPUESTO SOBRE SUCESIONES Y DONACIONES	0,00	1.007,55	353.976,93	354.984,48	353.976,93	1.007,55
1.1.0.01	IMPUESTO SOBRE SUCESIONES	0,00	0,00	347.328,70	347.328,70	347.328,70	0,00
1.1.0.02	IMPUESTO SOBRE DONACIONES	0,00	1.007,55	6.648,23	7.655,78	6.648,23	1.007,55
1.1.1	IMPUESTO SOBRE EL PATRIMONIO	0,00	2.178,98	203.959,82	206.138,80	203.959,82	2.178,98
1.1.1.00	IMPUESTO SOBRE EL PATRIMONIO	0,00	2.178,98	203.959,82	206.138,80	203.959,82	2.178,98
2	IMPUESTOS INDIRECTOS	0,00	8.789,43	22.073.185,25	22.081.974,68	22.073.185,25	8.789,43
2.0	SOBRE TRANSMISIONES PATRIMONIALES Y ACTOS JURÍDICOS DOCUMENTADOS	0,00	8.789,43	369.343,29	378.132,72	369.343,29	8.789,43
2.0.0	SOBRE TRANSMISIONES PATRIMONIALES Y ACTOS JURÍDICOS DOCUMENTADOS	0,00	8.789,43	369.343,29	378.132,72	369.343,29	8.789,43
2.0.0.01	SOBRE TRANSMISIONES PATRIMONIALES	0,00	8.789,43	262.994,74	271.784,17	262.994,74	8.789,43
2.0.0.02	SOBRE ACTOS JURÍDICOS DOCUMENTADOS	0,00	0,00	106.348,55	106.348,55	106.348,55	0,00
2.1	TRIBUTOS SOBRE EL JUEGO	0,00	0,00	72.724,29	72.724,29	72.724,29	0,00
2.1.0	TRIBUTOS SOBRE EL JUEGO	0,00	0,00	72.724,29	72.724,29	72.724,29	0,00
2.1.0.00	TRIBUTOS SOBRE EL JUEGO	0,00	0,00	72.724,29	72.724,29	72.724,29	0,00
2.2	CÁNONES	0,00	0,00	572.949,20	572.949,20	572.949,20	0,00
2.2.0	CANON DE SANEAMIENTO Y DEPURACIÓN	0,00	0,00	572.949,20	572.949,20	572.949,20	0,00
2.2.0.00	CANON DE SANEAMIENTO Y DEPURACIÓN	0,00	0,00	572.949,20	572.949,20	572.949,20	0,00
2.3	SOBRE EL VALOR AÑADIDO	0,00	0,00	10.955.045,97	10.955.045,97	10.955.045,97	0,00
2.3.0	IMPUESTO SOBRE EL VALOR AÑADIDO	0,00	0,00	10.955.045,97	10.955.045,97	10.955.045,97	0,00
2.3.0.01	SOBRE OPERACIONES INTERIORES	0,00	0,00	10.955.045,97	10.955.045,97	10.955.045,97	0,00
2.4	SOBRE CONSUMOS ESPECÍFICOS	0,00	0,00	10.103.122,50	10.103.122,50	10.103.122,50	0,00
2.4.0	IMPUESTOS ESPECIALES	0,00	0,00	10.103.122,50	10.103.122,50	10.103.122,50	0,00
2.4.0.00	IMPUESTO SOBRE EL ALCOHOL Y BEBIDAS DERIVADAS	0,00	0,00	337.789,77	337.789,77	337.789,77	0,00
2.4.0.01	IMPUESTO SOBRE PRODUCTOS INTERMEDIOS	0,00	0,00	1.874,13	1.874,13	1.874,13	0,00
2.4.0.03	IMPUESTO SOBRE LAS LABORES DEL TABACO	0,00	0,00	1.560.377,74	1.560.377,74	1.560.377,74	0,00
2.4.0.04	IMPUESTO SOBRE HIDROCARBUROS	0,00	0,00	6.406.287,46	6.406.287,46	6.406.287,46	0,00
2.4.0.05	IMPUESTO SOBRE LA ELECTRICIDAD	0,00	0,00	1.796.793,40	1.796.793,40	1.796.793,40	0,00
3	TASAS Y OTROS INGRESOS	0,00	25.961,97	221.899,60	247.861,57	221.899,60	25.961,97
3.0	VENTA DE BIENES	0,00	0,00	186,60	186,60	186,60	0,00
3.0.4	VENTA DE PRODUCTOS AGROPECUARIOS	0,00	0,00	186,60	186,60	186,60	0,00
3.0.4.00	VENTA DE PLANTAS Y SEMILLAS DE VIVEROS	0,00	0,00	186,60	186,60	186,60	0,00
3.1	PRESTACIÓN DE SERVICIOS	0,00	643,30	39.280,21	39.923,51	39.280,21	643,30
3.1.2	ACTUACIONES DE PROTECCIÓN Y PROMOCIÓN SOCIAL	0,00	643,30	33.251,21	33.894,51	33.251,21	643,30
3.1.2.02	HOGARES DE TERCERA EDAD	0,00	0,00	300,55	300,55	300,55	0,00



Información a fecha: 31/12/2023

Unidad monetaria: Euros

Clasificación Económica	Denominación	Saldo Inicial Pdte. de Pago	Modificación Saldo Inicial	Reconocidas en el Ejercicio	Total Devoluciones Reconocidas	Efectuadas en el Ejercicio	Devoluciones Pdtes. de Pago
3.1.2.04	CENTROS CONCERTADOS ANCIANOS, DISCAPACITADOS Y OTROS	0,00	643,30	31.509,00	32.152,30	31.509,00	643,30
3.1.2.05	CENTROS DE DÍA SERVICIOS DE PERSONAS MAYORES	0,00	0,00	377,10	377,10	377,10	0,00
3.1.2.08	CAMPAMENTOS E INTERCAMBIOS	0,00	0,00	1.064,56	1.064,56	1.064,56	0,00
3.1.3	PRODUCCIÓN DE BIENES PÚBLICOS DE CARÁCTER PREFERENTE	0,00	0,00	6.029,00	6.029,00	6.029,00	0,00
3.1.3.02	SERVICIOS DOCENTES ESCUELA SUPERIOR DE DISEÑO DE LA RIOJA	0,00	0,00	2.663,21	2.663,21	2.663,21	0,00
3.1.3.07	INSTALACIONES DEPORTIVAS	0,00	0,00	3.365,79	3.365,79	3.365,79	0,00
3.2	TASAS DE LA COMUNIDAD AUTÓNOMA DE LA RIOJA	0,00	0,00	257,29	257,29	257,29	0,00
3.2.1	SERVICIOS PÚBLICOS BÁSICOS	0,00	0,00	7,76	7,76	7,76	0,00
3.2.1.01	TASA 1.02. INSCRIPCIÓN Y EXPEDICIÓN CERTIFICADOS REGISTRO PAREJAS DE HECHO	0,00	0,00	7,76	7,76	7,76	0,00
3.2.9	ACTUACIONES DE CARÁCTER GENERAL	0,00	0,00	249,53	249,53	249,53	0,00
3.2.9.00	TASA 9.01 PRESTACIÓN DE SERVICIOS DE CARÁCTER GENERAL	0,00	0,00	7,80	7,80	7,80	0,00
3.2.9.03	TASA 9.04. INSCRIPCIÓN EN PROCESOS DE SELECCIÓN DE PERSONAL	0,00	0,00	241,73	241,73	241,73	0,00
3.3	TASAS AFECTADAS EN DECRETOS DE TRANSFERENCIAS	0,00	0,00	12.023,40	12.023,40	12.023,40	0,00
3.3.2	ACTUACIONES DE PROTECCIÓN Y PROMOCIÓN SOCIAL	0,00	0,00	78,71	78,71	78,71	0,00
3.3.2.03	TASA 2.18 CÉDULAS DE HABITABILIDAD	0,00	0,00	38,91	38,91	38,91	0,00
3.3.2.09	TASA 2.24 PERMISOS ACAMPADA LIBRE GRUPOS O ASOCIACIONES JUVENILES EN LA CAR	0,00	0,00	39,80	39,80	39,80	0,00
3.3.3	PRODUCCIÓN DE BIENES PÚBLICOS DE CARÁCTER PREFERENTE	0,00	0,00	4.669,19	4.669,19	4.669,19	0,00
3.3.3.02	TASA 3.17 SERVICIOS DOCENTES DE EOY Y DE CONSERVATORIOS DE MÚSICA DE LA RIOJA	0,00	0,00	3.590,09	3.590,09	3.590,09	0,00
3.3.3.03	TASA 3.18 EXPEDICIÓN DE TÍTULOS ACADÉMICOS Y PROFESIONALES	0,00	0,00	1.079,10	1.079,10	1.079,10	0,00
3.3.4	ACTUACIONES DE CARÁCTER ECONÓMICO	0,00	0,00	5.525,50	5.525,50	5.525,50	0,00
3.3.4.00	TASA 4.15 PRESTACIÓN SERVICIOS RELACIONADOS CON LA PRODUCCIÓN AGRÍCOLA	0,00	0,00	10,00	10,00	10,00	0,00
3.3.4.06	TASA 4.21 INDUSTRIA	0,00	0,00	57,25	57,25	57,25	0,00
3.3.4.07	TASA 4.22 PRESTACIÓN DE SERVICIOS DE ITV	0,00	0,00	477,95	477,95	477,95	0,00
3.3.4.11	TASA 4.26 ORDENACIÓN DE TRANSPORTES MECÁNICOS POR CARRETERA	0,00	0,00	788,43	788,43	788,43	0,00
3.3.4.25	TASA 4.40 SERVICIOS EN MATERIA FORESTAL Y VIAS PECUARIAS	0,00	0,00	119,42	119,42	119,42	0,00
3.3.4.26	TASA 4.41 SERVICIOS EN MATERIA DE CAZA	0,00	0,00	392,59	392,59	392,59	0,00
3.3.4.27	TASA 4.42. PERMISOS DE CAZA EN TERRENOS CINEGÉTICOS ADMINISTRADOS POR LA CAR	0,00	0,00	292,11	292,11	292,11	0,00
3.3.4.28	TASA 4.43 SERVICIOS EN MATERIA DE PESCA	0,00	0,00	192,65	192,65	192,65	0,00
3.3.4.32	TASA 4.47 SERVICIOS EN MATERIA DE CALIDAD AMBIENTAL	0,00	0,00	3.195,10	3.195,10	3.195,10	0,00
3.3.9	ACTUACIONES DE CARÁCTER GENERAL	0,00	0,00	1.750,00	1.750,00	1.750,00	0,00
3.3.9.00	TASA 9.15 ACTUACIONES ADMINISTRATIVAS EN MATERIA JUEGOS DE SUERTE, ENVITE O AZAR	0,00	0,00	1.750,00	1.750,00	1.750,00	0,00
3.8	REINTEGROS	0,00	0,00	28.670,50	28.670,50	28.670,50	0,00
3.8.0	DE PAGOS DE EJERCICIOS ANTERIORES	0,00	0,00	28.670,50	28.670,50	28.670,50	0,00
3.8.0.00	DE PAGOS DE EJERCICIOS ANTERIORES	0,00	0,00	28.670,50	28.670,50	28.670,50	0,00
3.9	OTROS INGRESOS	0,00	25.318,67	141.481,60	166.800,27	141.481,60	25.318,67
3.9.1	RECARGOS Y MULTAS	0,00	25.083,93	87.381,99	112.465,92	87.381,99	25.083,93
3.9.1.00	RECARGOS DE APREMIO	0,00	0,00	31.977,39	31.977,39	31.977,39	0,00
3.9.1.01	INTERESES DE DEMORA	0,00	0,00	7.434,65	7.434,65	7.434,65	0,00



Información a fecha: 31/12/2023

Unidad monetaria: Euros

Clasificación Económica	Denominación	Saldo Inicial Pdte. de Pago	Modificación Saldo Inicial	Reconocidas en el Ejercicio	Total Devoluciones Reconocidas	Efectuadas en el Ejercicio	Devoluciones Pdtes. de Pago
3.9.1.02	MULTAS Y SANCIONES	0,00	306,93	35.313,99	35.620,92	35.313,99	306,93
3.9.1.03	MULTAS Y SANCIONES COVID-19	0,00	24.777,00	12.655,96	37.432,96	12.655,96	24.777,00
3.9.2	RECAUDACIÓN DE TRIBUTOS	0,00	0,00	27,72	27,72	27,72	0,00
3.9.2.00	RECAUDACIÓN DE TRIBUTOS	0,00	0,00	27,72	27,72	27,72	0,00
3.9.9	INGRESOS DIVERSOS	0,00	234,74	54.071,89	54.306,63	54.071,89	234,74
3.9.9.04	OTRAS INDEMNIZACIONES	0,00	234,74	1.000,00	1.234,74	1.000,00	234,74
3.9.9.06	INGRESOS DE DIVERSAS MUTUAS DE ACC. DE TRABAJO Y ENF. PROF. DE LA SEG.SOC.	0,00	0,00	40.051,40	40.051,40	40.051,40	0,00
3.9.9.99	OTROS INGRESOS DIVERSOS	0,00	0,00	13.020,49	13.020,49	13.020,49	0,00
4	TRANSFERENCIAS CORRIENTES	0,00	0,00	8.643.222,18	8.643.222,18	8.643.222,18	0,00
4.0	DE LA ADMINISTRACIÓN DEL ESTADO	0,00	0,00	8.643.222,18	8.643.222,18	8.643.222,18	0,00
4.0.1	DE DEPARTAMENTOS MINISTERIALES	0,00	0,00	8.643.222,18	8.643.222,18	8.643.222,18	0,00
4.0.1.04	EDUCACIÓN Y FORMACIÓN PROFESIONAL	0,00	0,00	1.343.148,43	1.343.148,43	1.343.148,43	0,00
4.0.1.08	HACIENDA Y FUNCIÓN PÚBLICA	0,00	0,00	1.848.754,58	1.848.754,58	1.848.754,58	0,00
4.0.1.18	IGUALDAD	0,00	0,00	5.451.319,17	5.451.319,17	5.451.319,17	0,00
5	INGRESOS PATRIMONIALES	0,00	0,00	4.293,81	4.293,81	4.293,81	0,00
5.4	RENTAS DE BIENES INMUEBLES	0,00	0,00	4.293,81	4.293,81	4.293,81	0,00
5.4.0	ARRENDAMIENTOS DE FINCAS URBANAS	0,00	0,00	4.293,81	4.293,81	4.293,81	0,00
5.4.0.08	ARRENDAMIENTOS PARA USOS DISTINTOS DE VIVIENDAS	0,00	0,00	4.293,81	4.293,81	4.293,81	0,00
<b>** TOTAL **</b>		0,00	37.937,93	31.506.039,51	31.543.977,44	31.506.039,51	37.937,93




Información a fecha: 31/12/2023

Unidad monetaria: Euros

**TASAS**

Clasificación Económica	Denominación	Derechos Reconocidos	Derechos Anulados	Derechos Cancelados	Derechos Recon. Netos	Recaudación Neta	Derechos Pdtes. Cobro
3	TASAS Y OTROS INGRESOS	5.365.151,33	12.280,69	156,49	5.352.714,15	5.312.977,51	39.736,64
3.2	TASAS DE LA COMUNIDAD AUTÓNOMA DE LA RIOJA	1.917.344,98	257,29	0,00	1.917.087,69	1.917.087,69	0,00
3.2.1	SERVICIOS PÚBLICOS BÁSICOS	142.086,41	7,76	0,00	142.078,65	142.078,65	0,00
3.2.1.00	TASA 1.01 PRESTACIÓN DEL SERVICIO DE TRANSPORTE AGUA POTABLE	19,20	0,00	0,00	19,20	19,20	0,00
3.2.1.01	TASA 1.02. INSCRIPCIÓN Y EXPEDICIÓN CERTIFICADOS REGISTRO PAREJAS DE HECHO	6.115,64	7,76	0,00	6.107,88	6.107,88	0,00
3.2.1.02	TASA 1.03. PRESTACIÓN SERVICIOS ADMINISTRATIVOS MATERIA COMUNICACIÓN AUDIOVISUAL	0,00	0,00	0,00	0,00	0,00	0,00
3.2.1.03	TASA 1.04 UTILIZACIÓN CENTROS TELECOMUNICACIONES POR PRESTADORES SERV. COM. AUD.	135.951,57	0,00	0,00	135.951,57	135.951,57	0,00
3.2.3	PRODUCCIÓN DE BIENES PÚBLICOS DE CARÁCTER PREFERENTE	4.045,00	0,00	0,00	4.045,00	4.045,00	0,00
3.2.3.00	TASA 3.01 INSCRIPCIÓN PRUEBAS LIBRES OBTENCIÓN TÍTULO BACHILLER MAYORES 20 AÑOS	160,00	0,00	0,00	160,00	160,00	0,00
3.2.3.01	TASA 3.02 INSCRIPCIÓN PRUEBAS ACCESO CICLOS FORMATIVOS GRADO MEDIO Y SUPERIOR	3.670,00	0,00	0,00	3.670,00	3.670,00	0,00
3.2.3.02	TASA 3.03 INSCRIPCIÓN PRUEBAS ACCESO FORMACIÓN CERT. PROF. NIVEL 2 Y 3	215,00	0,00	0,00	215,00	215,00	0,00
3.2.4	ACTUACIONES DE CARÁCTER ECONÓMICO	118.373,07	0,00	0,00	118.373,07	118.373,07	0,00
3.2.4.00	TASA 4.01. CERTIFICACIÓN Y CONTROL DOP ACEITE DE LA RIOJA	6.672,00	0,00	0,00	6.672,00	6.672,00	0,00
3.2.4.01	TASA 4.02 CERTIFICACIÓN Y CONTROL PRODUCCIÓN AGRARIA ECOLÓGICA	0,00	0,00	0,00	0,00	0,00	0,00
3.2.4.03	TASA 4.04 CERTIFICACIÓN Y CONTROL IGP CHORIZO RIOJANO	5.471,44	0,00	0,00	5.471,44	5.471,44	0,00
3.2.4.04	TASA 4.05 CERTIFICACIÓN Y CONTROL IGP PIMIENTO RIOJANO	4.381,60	0,00	0,00	4.381,60	4.381,60	0,00
3.2.4.05	TASA 4.06 CERTIFICACIÓN Y CONTROL DOP QUESO CAMERANO	3.245,48	0,00	0,00	3.245,48	3.245,48	0,00
3.2.4.06	TASA 4.07 CERTIFICACIÓN Y CONTROL IGP COLIFLOR DE CALAHORRA	584,15	0,00	0,00	584,15	584,15	0,00
3.2.4.07	TASA 4.08 CERTIFICACIÓN Y CONTROL IGP VALLES DEL SADA CIA	0,00	0,00	0,00	0,00	0,00	0,00
3.2.4.08	TASA 4.09 TRAMITACIÓN EFICIENCIA ENERGÉTICA EDIFICIOS	98.018,40	0,00	0,00	98.018,40	98.018,40	0,00
3.2.9	ACTUACIONES DE CARÁCTER GENERAL	1.652.840,50	249,53	0,00	1.652.590,97	1.652.590,97	0,00
3.2.9.00	TASA 9.01 PRESTACIÓN DE SERVICIOS DE CARÁCTER GENERAL	5.168,90	7,80	0,00	5.161,10	5.161,10	0,00
3.2.9.01	TASA 9.02 DIRECCIÓN E INSPECCIÓN OBRAS POR CONTRATO	1.287.393,72	0,00	0,00	1.287.393,72	1.287.393,72	0,00
3.2.9.03	TASA 9.04. INSCRIPCIÓN EN PROCESOS DE SELECCIÓN DE PERSONAL	360.277,88	241,73	0,00	360.036,15	360.036,15	0,00
3.3	TASAS AFECTADAS EN DECRETOS DE TRANSFERENCIAS	3.447.806,35	12.023,40	156,49	3.435.626,46	3.395.889,82	39.736,64
3.3.1	SERVICIOS PÚBLICOS BÁSICOS	7.676,05	0,00	0,00	7.676,05	7.676,05	0,00
3.3.1.00	TASA 1.15 AUTORIZACIONES	7.676,05	0,00	0,00	7.676,05	7.676,05	0,00
3.3.2	ACTUACIONES DE PROTECCIÓN Y PROMOCIÓN SOCIAL	120.759,03	78,71	0,00	120.680,32	120.680,32	0,00
3.3.2.00	TASA 2.15 ACREDITACIÓN CENTROS Y/O ENTIDADES DE FORMACIÓN PARA EL EMPLEO	8.691,68	0,00	0,00	8.691,68	8.691,68	0,00
3.3.2.02	TASA 2.17 CALIFICACIÓN ACTUACIONES PROTEGIDAS EN MATERIA DE VIVIENDA	0,00	0,00	0,00	0,00	0,00	0,00
3.3.2.03	TASA 2.18 CÉDULAS DE HABITABILIDAD	91.691,84	38,91	0,00	91.652,93	91.652,93	0,00
3.3.2.04	TASA 2.19 PRESTACIÓN SERVICIOS ADMINISTRATIVOS GENERALES SERVICIO DE URBANISMO	1.934,04	0,00	0,00	1.934,04	1.934,04	0,00
3.3.2.05	TASA 2.20 TRAMITACIÓN DE PROCEDIMIENTOS URBANÍSTICOS	4.394,63	0,00	0,00	4.394,63	4.394,63	0,00
3.3.2.06	TASA 2.21 AUTORIZACIONES URBANÍSTICAS	11.719,54	0,00	0,00	11.719,54	11.719,54	0,00
3.3.2.07	TASA 2.22 INSCRIPCIÓN EN REGISTRO DE ENTIDADES URBANÍSTICAS COLABORADORAS	243,23	0,00	0,00	243,23	243,23	0,00
3.3.2.08	TASA 2.23 EXPEDICIÓN Y HOMOLOGACIÓN TÍTULOS MONITOR Y DIRECTOR DE TIEMPO LIBRE	1.012,59	0,00	0,00	1.012,59	1.012,59	0,00




Información a fecha: 31/12/2023

Unidad monetaria: Euros

**TASAS**

Clasificación Económica	Denominación	Derechos Reconocidos	Derechos Anulados	Derechos Cancelados	Derechos Recon. Netos	Recaudación Neta	Derechos Pdtes. Cobro
3.3.2.09	TASA 2.24 PERMISOS ACAMPADA LIBRE GRUPOS O ASOCIACIONES JUVENILES EN LA CAR	1.071,48	39,80	0,00	1.031,68	1.031,68	0,00
3.3.3	PRODUCCIÓN DE BIENES PÚBLICOS DE CARÁCTER PREFERENTE	713.349,39	4.669,19	156,49	708.523,71	678.787,07	29.736,64
3.3.3.00	TASA 3.15 SERVICIOS SANITARIOS	205.334,06	0,00	156,49	205.177,57	185.152,27	20.025,30
3.3.3.01	TASA 3.16 INSCRIPCIONES Y CONTROLES SANITARIOS CARNES FRESCAS Y OTROS PROD. ANIM	21.101,61	0,00	0,00	21.101,61	11.676,29	9.425,32
3.3.3.02	TASA 3.17 SERVICIOS DOCENTES DE EOI Y DE CONSERVATORIOS DE MÚSICA DE LA RIOJA	331.463,32	3.590,09	0,00	327.873,23	327.587,21	286,02
3.3.3.03	TASA 3.18 EXPEDICIÓN DE TÍTULOS ACADÉMICOS Y PROFESIONALES	155.450,40	1.079,10	0,00	154.371,30	154.371,30	0,00
3.3.4	ACTUACIONES DE CARÁCTER ECONÓMICO	2.468.939,86	5.525,50	0,00	2.463.414,36	2.453.414,36	10.000,00
3.3.4.00	TASA 4.15 PRESTACIÓN SERVICIOS RELACIONADOS CON LA PRODUCCIÓN AGRÍCOLA	17.449,28	10,00	0,00	17.439,28	17.439,28	0,00
3.3.4.01	TASA 4.16 ORDENACIÓN Y DEFENSA DE LAS INDUSTRIAS AGRARIAS	1.830,55	0,00	0,00	1.830,55	1.830,55	0,00
3.3.4.02	TASA 4.17 GESTIÓN TÉCNICO FACULTATIVA SERVICIOS AGRONÓMICOS	29.590,24	0,00	0,00	29.590,24	29.590,24	-0,00
3.3.4.03	TASA 4.18 SERVICIOS FACULTATIVOS VETERINARIOS	15.517,21	0,00	0,00	15.517,21	15.517,21	0,00
3.3.4.05	TASA 4.20 ASISTENCIA DEL SERVICIO VETERINARIO OFICIAL A FERIAS	756,32	0,00	0,00	756,32	756,32	0,00
3.3.4.06	TASA 4.21 INDUSTRIA	363.553,69	57,25	0,00	363.496,44	353.496,44	10.000,00
3.3.4.07	TASA 4.22 PRESTACIÓN DE SERVICIOS DE ITV	701.877,35	477,95	0,00	701.399,40	701.399,40	0,00
3.3.4.08	TASA 4.23 TRAMITACIÓN ADMINISTRATIVA DE LICENCIA COMERCIAL ESPECÍFICA	0,00	0,00	0,00	0,00	0,00	0,00
3.3.4.10	TASA 4.25 SERVICIOS PRESTADOS EN EL REGISTRO DE PROPIEDAD INTELECTUAL	3.022,20	0,00	0,00	3.022,20	3.022,20	0,00
3.3.4.11	TASA 4.26 ORDENACIÓN DE TRANSPORTES MECÁNICOS POR CARRETERA	275.162,05	788,43	0,00	274.373,62	274.373,62	0,00
3.3.4.12	TASA 4.27 PRESTACIÓN SERVICIO LABORATORIO PARA CONTROL CALIDAD DE MATERIALES	57.585,34	0,00	0,00	57.585,34	57.585,34	0,00
3.3.4.13	TASA 4.28 OCUPACIÓN Y APROVECHAMIENTO BIENES DE DOMINIO PÚBLICO	36.602,87	0,00	0,00	36.602,87	36.602,87	0,00
3.3.4.14	TASA 4.29 INFORMES Y OTRAS ACTUACIONES	15.504,06	0,00	0,00	15.504,06	15.504,06	0,00
3.3.4.15	TASA 4.30 REPRODUCCIÓN DE DOCUMENTOS	1.407,39	0,00	0,00	1.407,39	1.407,39	-0,00
3.3.4.17	TASA 4.32 ORDENACIÓN DE DERECHOS MINEROS	0,00	0,00	0,00	0,00	0,00	0,00
3.3.4.19	TASA 4.34 ACTUACIONES DE GESTIÓN DE EXPLOTACIONES MINERAS	0,00	0,00	0,00	0,00	0,00	0,00
3.3.4.21	TASA 4.36 PARTICIPACIÓN EN EXÁMENES Y EXPEDICIÓN DE ACREDITACIONES	0,00	0,00	0,00	0,00	0,00	0,00
3.3.4.25	TASA 4.40 SERVICIOS EN MATERIA FORESTAL Y VIAS PECUARIAS	186.096,02	119,42	0,00	185.976,60	185.976,60	0,00
3.3.4.26	TASA 4.41 SERVICIOS EN MATERIA DE CAZA	378.083,53	392,59	0,00	377.690,94	377.690,94	0,00
3.3.4.27	TASA 4.42. PERMISOS DE CAZA EN TERRENOS CINEGÉTICOS ADMINISTRADOS POR LA CAR	32,84	292,11	0,00	-259,27	-259,27	0,00
3.3.4.28	TASA 4.43 SERVICIOS EN MATERIA DE PESCA	100.458,35	192,65	0,00	100.265,70	100.265,70	0,00
3.3.4.29	TASA 4.44 PERMISOS DE PESCA EN COTOS FLUVIALES	22.891,12	0,00	0,00	22.891,12	22.891,12	0,00
3.3.4.30	TASA 4.45 SERVICIOS EN MATERIA DE FLORA Y FAUNA	2.900,16	0,00	0,00	2.900,16	2.900,16	0,00
3.3.4.31	TASA 4.46 OCUPACIÓN Y APROVECHAMIENTO DE VIAS PECUARIAS	185.164,43	0,00	0,00	185.164,43	185.164,43	0,00
3.3.4.32	TASA 4.47 SERVICIOS EN MATERIA DE CALIDAD AMBIENTAL	72.912,41	3.195,10	0,00	69.717,31	69.717,31	0,00
3.3.4.33	TASA 4.48 SERVICIOS EN MATERIA DE INFORMACIÓN MEDIOAMBIENTAL	542,45	0,00	0,00	542,45	542,45	0,00
3.3.9	ACTUACIONES DE CARÁCTER GENERAL	137.082,02	1.750,00	0,00	135.332,02	135.332,02	0,00
3.3.9.00	TASA 9.15 ACTUACIONES ADMINISTRATIVAS EN MATERIA JUEGOS DE SUERTE, ENVITE O AZAR	88.706,12	1.750,00	0,00	86.956,12	86.956,12	0,00
3.3.9.02	TASA 9.17 INSCRIPCIONES REGISTRO MEDIADORES Y CORREDORES DE SEGUROS	0,00	0,00	0,00	0,00	0,00	0,00



Gobierno  
de La  
Rioja

Hacienda Gob.Pub. S.D. y P.G.

Ejercicio: 2023

SICAP - Sistema de Información Contable

RELACIÓN DE TASAS, PRECIOS PÚBLICOS, PRECIOS PRIVADOS


Página 3

Información a fecha: 31/12/2023

Unidad monetaria: Euros

## TASAS

Clasificación Económica	Denominación	Derechos Reconocidos	Derechos Anulados	Derechos Cancelados	Derechos Recon. Netos	Recaudación Neta	Derechos Pdtes. Cobro
3.3.9.03	TASA 9.18 DEL BOLETÍN OFICIAL DE LA RIOJA	48.375,90	0,00	0,00	48.375,90	48.375,90	0,00
<b>* TOTAL TASAS *</b>		<b>5.365.151,33</b>	<b>12.280,69</b>	<b>156,49</b>	<b>5.352.714,15</b>	<b>5.312.977,51</b>	<b>39.736,64</b>




Información a fecha: 31/12/2023

Unidad monetaria: Euros

**PRECIO PÚBLICO**

Clasificación Económica	Denominación	Derechos Reconocidos	Derechos Anulados	Derechos Cancelados	Derechos Recon. Netos	Recaudación Neta	Derechos Pdtes. Cobro
3	TASAS Y OTROS INGRESOS	9.441.298,14	116.772,71	0,00	9.324.525,43	6.727.695,20	2.596.830,23
3.0	VENTA DE BIENES	359.717,18	186,60	0,00	359.530,58	359.530,58	0,00
3.0.0	VENTA DE PUBLICACIONES PROPIAS	33.168,31	0,00	0,00	33.168,31	33.168,31	0,00
3.0.0.02	VENTA DE PUBLICACIONES DEL INSTITUTO DE ESTUDIOS RIOJANOS	32.859,91	0,00	0,00	32.859,91	32.859,91	0,00
3.0.0.99	VENTA DE OTRAS PUBLICACIONES	308,40	0,00	0,00	308,40	308,40	0,00
3.0.4	VENTA DE PRODUCTOS AGROPECUARIOS	326.370,60	186,60	0,00	326.184,00	326.184,00	0,00
3.0.4.00	VENTA DE PLANTAS Y SEMILLAS DE VIVEROS	125.683,38	186,60	0,00	125.496,78	125.496,78	0,00
3.0.4.01	EXPLOTACIONES AGRARIAS	200.687,22	0,00	0,00	200.687,22	200.687,22	0,00
3.0.9	VENTA DE OTROS BIENES	178,27	0,00	0,00	178,27	178,27	0,00
3.0.9.08	VENTA DE OBJETOS PUBLICITARIOS	178,27	0,00	0,00	178,27	178,27	0,00
3.0.9.09	VENTA DE CHATARRA	0,00	0,00	0,00	0,00	0,00	0,00
3.1	PRESTACIÓN DE SERVICIOS	9.081.580,96	116.586,11	0,00	8.964.994,85	6.368.164,62	2.596.830,23
3.1.2	ACTUACIONES DE PROTECCIÓN Y PROMOCIÓN SOCIAL	7.464.557,85	110.557,11	0,00	7.354.000,74	4.757.170,51	2.596.830,23
3.1.2.00	RESIDENCIA DE PERSONAS MAYORES DE CALAHORRA	966.553,29	0,00	0,00	966.553,29	966.553,29	0,00
3.1.2.01	RESIDENCIA DE PERSONAS MAYORES DE LARDERO	1.189.846,47	0,00	0,00	1.189.846,47	825.686,01	364.160,46
3.1.2.02	HOGARES DE TERCERA EDAD	440.402,78	16.954,16	0,00	423.448,62	423.448,62	0,00
3.1.2.03	ESTANCIAS RESIDENCIA SANTA LUCÍA DE FUENMAYOR	880.575,77	0,00	0,00	880.575,77	880.575,77	0,00
3.1.2.04	CENTROS CONCERTADOS ANCIANOS, DISCAPACITADOS Y OTROS	2.766.630,41	92.161,29	0,00	2.674.469,12	443.163,39	2.231.305,73
3.1.2.05	CENTROS DE DÍA SERVICIOS DE PERSONAS MAYORES	1.177.121,78	377,10	0,00	1.176.744,68	1.175.380,64	1.364,04
3.1.2.07	PLAZAS CONCERTADAS PERSONAS CON DISCAPACIDAD	0,00	0,00	0,00	0,00	0,00	0,00
3.1.2.08	CAMPAMENTOS E INTERCAMBIOS	43.176,35	1.064,56	0,00	42.111,79	42.111,79	0,00
3.1.2.09	CENTROS DE INFORMACIÓN JUVENILES	251,00	0,00	0,00	251,00	251,00	0,00
3.1.3	PRODUCCIÓN DE BIENES PÚBLICOS DE CARÁCTER PREFERENTE	1.141.846,65	6.029,00	0,00	1.135.817,65	1.135.817,65	0,00
3.1.3.00	CENTRO ASISTENCIAL ALBELDA DE IREGUA	684.092,44	0,00	0,00	684.092,44	684.092,44	0,00
3.1.3.01	ESCUELAS INFANTILES DE PRIMER CICLO	23.177,56	0,00	0,00	23.177,56	23.177,56	0,00
3.1.3.02	SERVICIOS DOCENTES ESCUELA SUPERIOR DE DISEÑO DE LA RIOJA	228.229,00	2.663,21	0,00	225.565,79	225.565,79	0,00
3.1.3.04	VENTA DE ENTRADAS FILMOTECA RAFAEL AZCONA	8.088,50	0,00	0,00	8.088,50	8.088,50	0,00
3.1.3.06	ACTIVIDADES DIDÁCTICAS ORGANIZADAS POR LOS MUSEOS DE LA RIOJA	2.302,26	0,00	0,00	2.302,26	2.302,26	0,00
3.1.3.07	INSTALACIONES DEPORTIVAS	31.062,36	3.365,79	0,00	27.696,57	27.696,57	0,00
3.1.3.08	JUEGOS DEPORTIVOS DE LA RIOJA	164.894,53	0,00	0,00	164.894,53	164.894,53	0,00
3.1.4	ACTUACIONES DE CARÁCTER ECONÓMICO	475.176,46	0,00	0,00	475.176,46	475.176,46	0,00
3.1.4.00	SERVICIOS ANALÍTICOS LABORARIO REGIONAL	88.314,90	0,00	0,00	88.314,90	88.314,90	0,00
3.1.4.02	SERVICIOS ANALÍTICOS ESTACIÓN ENOLÓGICA DE HARO	386.861,56	0,00	0,00	386.861,56	386.861,56	0,00
3.1.4.06	VENTA DE CARNET DE TRANSPORTE ESTUDIANTES	0,00	0,00	0,00	0,00	0,00	0,00
<b>* TOTAL PRECIO PÚBLICO *</b>		<b>9.441.298,14</b>	<b>116.772,71</b>	<b>0,00</b>	<b>9.324.525,43</b>	<b>6.727.695,20</b>	<b>2.596.830,23</b>

	Gobierno de La Rioja	Consejería de Hacienda, Administración Pública, Sociedad Digital y Portavocía del Gobierno	Ejercicio 2023
		SICAP - Sistema de Información Contable	

**VI MEMORIA**  
**14 Información presupuestaria**  
**b) Presupuestos cerrados**  
**Presupuesto de gastos**





**Gobierno  
de La  
Rioja**

LKCAM310

**Hacienda Gob.Pub. S.D. y P.G.**

**SICAP - Sistema de Información Contable**

**OBLIGACIONES DE PRESUPUESTOS CERRADOS**

**Ejercicio: 2023**

**Página 1**

**Ejercicio Origen: 2017**

**Información a fecha: 31/12/2023**

**Unidad monetaria: Euros**

**Clasificación Orgánica 1402 PRESIDENCIA, RELACIONES INSTITUCIONALES Y ACCIÓN EXTERIOR / D.G. DE ACCION EXTERIOR**

**Clasificación Funcional 1411 SERVICIOS PÚBLICOS BÁSICOS / ACCIÓN EXTERIOR / ACCIÓN EXTERIOR / ACCIÓN EXTERIOR**

Clasificación Económica	Denominación	Saldo Inicial Obligaciones Pdes. de Pago	Rectificaciones o Anulaciones Saldo Inicial	Total Obligaciones	Pagos Realizados	Total Obligaciones Pdes. de Pago
4	TRANSFERENCIAS CORRIENTES	964,00	0,00	964,00	964,00	0,00
4.9	AL EXTERIOR	964,00	0,00	964,00	964,00	0,00
4.9.0	X	964,00	0,00	964,00	964,00	0,00
4.9.0.00	X	964,00	0,00	964,00	964,00	0,00
<b>Total Orgánico / Funcional</b>	<b>1402 / 1411</b>	<b>964,00</b>	<b>0,00</b>	<b>964,00</b>	<b>964,00</b>	<b>0,00</b>



**Gobierno  
de La  
Rioja**

LKCAM310

**Hacienda Gob.Pub. S.D. y P.G.**

**SICAP - Sistema de Información Contable**

**OBLIGACIONES DE PRESUPUESTOS CERRADOS**

**Ejercicio: 2023**

**Página 2**

**Ejercicio Origen: 2018**

**Información a fecha: 31/12/2023**

**Unidad monetaria: Euros**

**Clasificación Orgánica 0507 AGRICULTURA, GANADERÍA Y MEDIO AMBIENTE / DIRECCIÓN GENERAL DE CALIDAD AMBIENTAL Y AGUA**

**Clasificación Funcional 4714 ACTUACIONES DE CARÁCTER ECONÓMICO / MEDIO AMBIENTE / MEDIO AMBIENTE / GESTIÓN DE RECURSOS HÍDRICOS**

Clasificación Económica	Denominación	Saldo Inicial Obligaciones Pdes. de Pago	Rectificaciones o Anulaciones Saldo Inicial	Total Obligaciones	Pagos Realizados	Total Obligaciones Pdes. de Pago
4	TRANSFERENCIAS CORRIENTES	6.720.000,00	0,00	6.720.000,00	2.240.000,00	4.480.000,00
4.4	AL RESTO DEL SECTOR PUBLICO DE LA C.A.R.	6.720.000,00	0,00	6.720.000,00	2.240.000,00	4.480.000,00
4.4.2	A CONSORCIOS	6.720.000,00	0,00	6.720.000,00	2.240.000,00	4.480.000,00
4.4.2.00	X	6.720.000,00	0,00	6.720.000,00	2.240.000,00	4.480.000,00
<b>Total Orgánico / Funcional</b>	<b>0507 / 4714</b>	<b>6.720.000,00</b>	<b>0,00</b>	<b>6.720.000,00</b>	<b>2.240.000,00</b>	<b>4.480.000,00</b>



**Gobierno  
de La  
Rioja**

LKCAM310

**Hacienda Gob.Pub. S.D. y P.G.**

**SICAP - Sistema de Información Contable**

**OBLIGACIONES DE PRESUPUESTOS CERRADOS**

**Ejercicio: 2023**

**Página 3**

**Ejercicio Origen: 2019**

**Información a fecha: 31/12/2023**

**Unidad monetaria: Euros**

**Clasificación Orgánica 0507 AGRICULTURA, GANADERIA, MUNDO RURAL, TERRITORIO Y POBLACIÓN / DIRECCIÓN GENERAL DE CALIDAD AMBIENTAL Y AGUA**

**Clasificación Funcional 4714 ACTUACIONES DE CARÁCTER ECONÓMICO / MEDIO AMBIENTE / MEDIO AMBIENTE / GESTIÓN DE RECURSOS HÍDRICOS**

Clasificación Económica	Denominación	Saldo Inicial Obligaciones Pdes. de Pago	Rectificaciones o Anulaciones Saldo Inicial	Total Obligaciones	Pagos Realizados	Total Obligaciones Pdes. de Pago
4	TRANSFERENCIAS CORRIENTES	6.720.000,00	0,00	6.720.000,00	0,00	6.720.000,00
4.4	AL RESTO DEL SECTOR PUBLICO DE LA C.A.R.	6.720.000,00	0,00	6.720.000,00	0,00	6.720.000,00
4.4.2	A CONSORCIOS	6.720.000,00	0,00	6.720.000,00	0,00	6.720.000,00
4.4.2.00	X	6.720.000,00	0,00	6.720.000,00	0,00	6.720.000,00
<b>Total Orgánico / Funcional</b>	<b>0507 / 4714</b>	<b>6.720.000,00</b>	<b>0,00</b>	<b>6.720.000,00</b>	<b>0,00</b>	<b>6.720.000,00</b>



**Gobierno  
de La  
Rioja**

LKCAM310

**Hacienda Gob.Pub. S.D. y P.G.**

**SICAP - Sistema de Información Contable**

**OBLIGACIONES DE PRESUPUESTOS CERRADOS**

**Ejercicio: 2023**

**Página 4**

**Ejercicio Origen: 2020**

**Información a fecha: 31/12/2023**

**Unidad monetaria: Euros**

**Clasificación Orgánica 0504 AGRICULTURA, GANADERÍA, MUNDO RURAL, TERRITORIO Y POBLACIÓN / DIRECCIÓN GENERAL DE POLÍTICA TERRITORIAL, URBANISMO Y VIVIENDA**

**Clasificación Funcional 2611 ACTUACIONES DE PROTECCIÓN Y PROMOCIÓN SOCIAL / VIVIENDA / VIVIENDA / VIVIENDA**

Clasificación Económica	Denominación	Saldo Inicial Obligaciones Pdes. de Pago	Rectificaciones o Anulaciones Saldo Inicial	Total Obligaciones	Pagos Realizados	Total Obligaciones Pdes. de Pago
7	TRANSFERENCIAS DE CAPITAL	687,42	0,00	687,42	0,00	687,42
7.8	A FAMILIAS E INSTITUCIONES SIN FINES DE LUCRO	687,42	0,00	687,42	0,00	687,42
7.8.0	X	687,42	0,00	687,42	0,00	687,42
7.8.0.02	X	687,42	0,00	687,42	0,00	687,42
<b>Total Orgánico / Funcional</b>	<b>0504 / 2611</b>	<b>687,42</b>	<b>0,00</b>	<b>687,42</b>	<b>0,00</b>	<b>687,42</b>



**Gobierno  
de La  
Rioja**

LKCAM310

**Hacienda Gob.Pub. S.D. y P.G.**

**SICAP - Sistema de Información Contable**

**OBLIGACIONES DE PRESUPUESTOS CERRADOS**

**Ejercicio: 2023**

**Página 5**

**Ejercicio Origen: 2020**

**Información a fecha: 31/12/2023**

**Unidad monetaria: Euros**

**Clasificación Orgánica 0906 SOSTENIBILIDAD Y TRANSICIÓN ECOLÓGICA / D.G. DE CALIDAD AMBIENTAL Y RECURSOS HÍDRICOS**

**Clasificación Funcional 4713 ACTUACIONES DE CARÁCTER ECONÓMICO / MEDIO AMBIENTE / MEDIO AMBIENTE / CALIDAD AMBIENTAL, RESIDUOS Y ECONOMÍA CIRCULAR**

Clasificación Económica	Denominación	Saldo Inicial Obligaciones Pdes. de Pago	Rectificaciones o Anulaciones Saldo Inicial	Total Obligaciones	Pagos Realizados	Total Obligaciones Pdes. de Pago
4	TRANSFERENCIAS CORRIENTES	107.500,00	0,00	107.500,00	107.500,00	0,00
4.4	AL RESTO DEL SECTOR PUBLICO DE LA C.A.R.	107.500,00	0,00	107.500,00	107.500,00	0,00
4.4.2	A CONSORCIOS	107.500,00	0,00	107.500,00	107.500,00	0,00
4.4.2.00	X	107.500,00	0,00	107.500,00	107.500,00	0,00
<b>Total Orgánico / Funcional</b>	<b>0906 / 4713</b>	<b>107.500,00</b>	<b>0,00</b>	<b>107.500,00</b>	<b>107.500,00</b>	<b>0,00</b>



**Gobierno  
de La  
Rioja**

LKCAM310

**Hacienda Gob.Pub. S.D. y P.G.**

**SICAP - Sistema de Información Contable**

**OBLIGACIONES DE PRESUPUESTOS CERRADOS**

**Ejercicio: 2023**

**Página 6**

**Ejercicio Origen: 2020**

**Información a fecha: 31/12/2023**

**Unidad monetaria: Euros**

**Clasificación Orgánica 0906 SOSTENIBILIDAD Y TRANSICIÓN ECOLÓGICA / D.G. DE CALIDAD AMBIENTAL Y RECURSOS HÍDRICOS**

**Clasificación Funcional 4714 ACTUACIONES DE CARÁCTER ECONÓMICO / MEDIO AMBIENTE / MEDIO AMBIENTE / GESTIÓN DE RECURSOS HÍDRICOS**

Clasificación Económica	Denominación	Saldo Inicial Obligaciones Pdes. de Pago	Rectificaciones o Anulaciones Saldo Inicial	Total Obligaciones	Pagos Realizados	Total Obligaciones Pdes. de Pago
4	TRANSFERENCIAS CORRIENTES	2.325.000,00	0,00	2.325.000,00	0,00	2.325.000,00
4.4	AL RESTO DEL SECTOR PUBLICO DE LA C.A.R.	2.325.000,00	0,00	2.325.000,00	0,00	2.325.000,00
4.4.2	A CONSORCIOS	2.325.000,00	0,00	2.325.000,00	0,00	2.325.000,00
4.4.2.00	X	2.325.000,00	0,00	2.325.000,00	0,00	2.325.000,00
<b>Total Orgánico / Funcional</b>	<b>0906 / 4714</b>	<b>2.325.000,00</b>	<b>0,00</b>	<b>2.325.000,00</b>	<b>0,00</b>	<b>2.325.000,00</b>



**Gobierno  
de La  
Rioja**

LKCAM310

**Hacienda Gob.Pub. S.D. y P.G.**

**SICAP - Sistema de Información Contable**

**OBLIGACIONES DE PRESUPUESTOS CERRADOS**

**Ejercicio: 2023**

**Página 7**

**Ejercicio Origen: 2020**

**Información a fecha: 31/12/2023**

**Unidad monetaria: Euros**

**Clasificación Orgánica 1907 DESARROLLO AUTÓNOMICO / D.G. DE TURISMO**

**Clasificación Funcional 4311 ACTUACIONES DE CARÁCTER ECONÓMICO / TURISMO / TURISMO / PROMOCIÓN TURÍSTICA**

Clasificación Económica	Denominación	Saldo Inicial Obligaciones Pdes. de Pago	Rectificaciones o Anulaciones Saldo Inicial	Total Obligaciones	Pagos Realizados	Total Obligaciones Pdes. de Pago
7	TRANSFERENCIAS DE CAPITAL	2.756,92	0,00	2.756,92	0,00	2.756,92
7.7	A EMPRESAS PRIVADAS	2.756,92	0,00	2.756,92	0,00	2.756,92
7.7.0	X	2.756,92	0,00	2.756,92	0,00	2.756,92
7.7.0.00	X	2.756,92	0,00	2.756,92	0,00	2.756,92
<b>Total Orgánico / Funcional</b>	<b>1907 / 4311</b>	<b>2.756,92</b>	<b>0,00</b>	<b>2.756,92</b>	<b>0,00</b>	<b>2.756,92</b>



**Gobierno  
de La  
Rioja**

LKCAM310

**Hacienda Gob.Pub. S.D. y P.G.**

**SICAP - Sistema de Información Contable**

**OBLIGACIONES DE PRESUPUESTOS CERRADOS**

**Ejercicio: 2023**

**Página 8**

**Ejercicio Origen: 2021**

**Información a fecha: 31/12/2023**

**Unidad monetaria: Euros**

**Clasificación Orgánica 0504 AGRICULTURA, GANADERÍA, MUNDO RURAL, TERRITORIO Y POBLACIÓN / DIRECCIÓN GENERAL DE POLÍTICA TERRITORIAL, URBANISMO Y VIVIENDA**

**Clasificación Funcional 2611 ACTUACIONES DE PROTECCIÓN Y PROMOCIÓN SOCIAL / VIVIENDA / VIVIENDA / VIVIENDA**

Clasificación Económica	Denominación	Saldo Inicial Obligaciones Pdes. de Pago	Rectificaciones o Anulaciones Saldo Inicial	Total Obligaciones	Pagos Realizados	Total Obligaciones Pdes. de Pago
7	TRANSFERENCIAS DE CAPITAL	1.667,76	0,00	1.667,76	492,44	1.175,32
7.8	A FAMILIAS E INSTITUCIONES SIN FINES DE LUCRO	1.667,76	0,00	1.667,76	492,44	1.175,32
7.8.0	X	1.667,76	0,00	1.667,76	492,44	1.175,32
7.8.0.02	X	1.667,76	0,00	1.667,76	492,44	1.175,32
<b>Total Orgánico / Funcional</b>	<b>0504 / 2611</b>	<b>1.667,76</b>	<b>0,00</b>	<b>1.667,76</b>	<b>492,44</b>	<b>1.175,32</b>





**Gobierno  
de La  
Rioja**

LKCAM310

**Hacienda Gob.Pub. S.D. y P.G.**

**SICAP - Sistema de Información Contable**

**OBLIGACIONES DE PRESUPUESTOS CERRADOS**

**Ejercicio: 2023**

**Página 9**

**Ejercicio Origen: 2021**

**Información a fecha: 31/12/2023**

**Unidad monetaria: Euros**

**Clasificación Orgánica 0906 SOSTENIBILIDAD, TRANSICIÓN ECOLÓGICA Y PORTAVOCIA DE GOBIERNO / DIRECCIÓN GENERAL DE CALIDAD AMBIENTAL Y RECURSOS HÍDRICOS**

**Clasificación Funcional 4714 ACTUACIONES DE CARÁCTER ECONÓMICO / MEDIO AMBIENTE / MEDIO AMBIENTE / GESTIÓN DE RECURSOS HÍDRICOS**

Clasificación Económica	Denominación	Saldo Inicial Obligaciones Pdes. de Pago	Rectificaciones o Anulaciones Saldo Inicial	Total Obligaciones	Pagos Realizados	Total Obligaciones Pdes. de Pago
4	TRANSFERENCIAS CORRIENTES	4.700.000,00	0,00	4.700.000,00	0,00	4.700.000,00
4.4	AL RESTO DEL SECTOR PUBLICO DE LA C.A.R.	4.700.000,00	0,00	4.700.000,00	0,00	4.700.000,00
4.4.2	A CONSORCIOS	4.700.000,00	0,00	4.700.000,00	0,00	4.700.000,00
4.4.2.00	X	4.700.000,00	0,00	4.700.000,00	0,00	4.700.000,00
<b>Total Orgánico / Funcional</b>	<b>0906 / 4714</b>	<b>4.700.000,00</b>	<b>0,00</b>	<b>4.700.000,00</b>	<b>0,00</b>	<b>4.700.000,00</b>



**Gobierno  
de La  
Rioja**

LKCAM310

**Hacienda Gob.Pub. S.D. y P.G.**

**SICAP - Sistema de Información Contable**

**OBLIGACIONES DE PRESUPUESTOS CERRADOS**

**Ejercicio: 2023**

**Página 10**

**Ejercicio Origen: 2021**


**Información a fecha: 31/12/2023**

**Unidad monetaria: Euros**

**Clasificación Orgánica 1701 INSTITUTO DE ESTUDIOS RIOJANOS / GERENCIA DEL INSTITUTO DE ESTUDIOS RIOJANOS**

**Clasificación Funcional 4611 ACTUACIONES DE CARÁCTER ECONÓMICO / INVESTIGACION, DESARROLLO E INNOVACION / INVESTIGACIÓN, DESARROLLO E INNOVACIÓN / INVESTIGACIÓN Y DESARROLLO**

Clasificación Económica	Denominación	Saldo Inicial Obligaciones Pdes. de Pago	Rectificaciones o Anulaciones Saldo Inicial	Total Obligaciones	Pagos Realizados	Total Obligaciones Pdes. de Pago
4	TRANSFERENCIAS CORRIENTES	150,28	0,00	150,28	150,28	0,00
4.8	A FAMILIAS E INSTITUCIONES SIN FINES DE LUCRO	150,28	0,00	150,28	150,28	0,00
4.8.0	X	150,28	0,00	150,28	150,28	0,00
4.8.0.01	X	150,28	0,00	150,28	150,28	0,00
<b>Total Orgánico / Funcional</b>	<b>1701 / 4611</b>	<b>150,28</b>	<b>0,00</b>	<b>150,28</b>	<b>150,28</b>	<b>0,00</b>



**Gobierno  
de La  
Rioja**

**Hacienda Gob.Pub. S.D. y P.G.**

**Ejercicio: 2023**

**SICAP - Sistema de Información Contable**

**OBLIGACIONES DE PRESUPUESTOS CERRADOS**

**Página 11**

**Ejercicio Origen: 2021**

**Información a fecha: 31/12/2023**

**Unidad monetaria: Euros**

**Clasificación Orgánica 1901 DESARROLLO AUTÓNOMICO / SECRETARÍA GENERAL TÉCNICA**

**Clasificación Funcional 4212 ACTUACIONES DE CARÁCTER ECONÓMICO / EMPRESA, INDUSTRIA Y ENERGIA / EMPRESA / REINDUSTRIALIZACIÓN**

Clasificación Económica	Denominación	Saldo Inicial Obligaciones Pdes. de Pago	Rectificaciones o Anulaciones Saldo Inicial	Total Obligaciones	Pagos Realizados	Total Obligaciones Pdes. de Pago
4	TRANSFERENCIAS CORRIENTES	30.876.636,38	0,00	30.876.636,38	5.500.000,00	25.376.636,38
4.3	A ENTIDADES PUBLICAS EMPRESARIALES DE LA C.A.R.	30.876.636,38	0,00	30.876.636,38	5.500.000,00	25.376.636,38
4.3.0	X	30.876.636,38	0,00	30.876.636,38	5.500.000,00	25.376.636,38
4.3.0.03	X	1.603.461,38	0,00	1.603.461,38	0,00	1.603.461,38
4.3.0.04	X	5.500.000,00	0,00	5.500.000,00	5.500.000,00	0,00
4.3.0.05	X	23.773.175,00	0,00	23.773.175,00	0,00	23.773.175,00
7	TRANSFERENCIAS DE CAPITAL	13.279.566,00	0,00	13.279.566,00	5.000.000,00	8.279.566,00
7.3	A ENTIDADES PUBLICAS EMPRESARIALES DE LA C.A.R.	13.279.566,00	0,00	13.279.566,00	5.000.000,00	8.279.566,00
7.3.0	X	13.279.566,00	0,00	13.279.566,00	5.000.000,00	8.279.566,00
7.3.0.01	X	13.279.566,00	0,00	13.279.566,00	5.000.000,00	8.279.566,00
<b>Total Orgánico / Funcional</b>	<b>1901 / 4212</b>	<b>44.156.202,38</b>	<b>0,00</b>	<b>44.156.202,38</b>	<b>10.500.000,00</b>	<b>33.656.202,38</b>



**Gobierno  
de La  
Rioja**

LKCAM310

**Hacienda Gob.Pub. S.D. y P.G.**

**SICAP - Sistema de Información Contable**

**OBLIGACIONES DE PRESUPUESTOS CERRADOS**

**Ejercicio: 2023**

**Página 12**

**Ejercicio Origen: 2021**

**Información a fecha: 31/12/2023**

**Unidad monetaria: Euros**

**Clasificación Orgánica 1901 DESARROLLO AUTÓNOMICO / SECRETARÍA GENERAL TÉCNICA**

**Clasificación Funcional 4311 ACTUACIONES DE CARÁCTER ECONÓMICO / TURISMO / TURISMO / PROMOCIÓN TURÍSTICA**

Clasificación Económica	Denominación	Saldo Inicial Obligaciones Pdes. de Pago	Rectificaciones o Anulaciones Saldo Inicial	Total Obligaciones	Pagos Realizados	Total Obligaciones Pdes. de Pago
7	TRANSFERENCIAS DE CAPITAL	3.000.000,00	0,00	3.000.000,00	0,00	3.000.000,00
7.3	A ENTIDADES PUBLICAS EMPRESARIALES DE LA C.A.R.	3.000.000,00	0,00	3.000.000,00	0,00	3.000.000,00
7.3.0	X	3.000.000,00	0,00	3.000.000,00	0,00	3.000.000,00
7.3.0.01	X	3.000.000,00	0,00	3.000.000,00	0,00	3.000.000,00
<b>Total Orgánico / Funcional</b>	<b>1901 / 4311</b>	<b>3.000.000,00</b>	<b>0,00</b>	<b>3.000.000,00</b>	<b>0,00</b>	<b>3.000.000,00</b>



**Gobierno  
de La  
Rioja**

LKCAM310

**Hacienda Gob.Pub. S.D. y P.G.**

**SICAP - Sistema de Información Contable**

**OBLIGACIONES DE PRESUPUESTOS CERRADOS**

**Ejercicio: 2023**

**Página 13**

**Ejercicio Origen: 2021**


**Información a fecha: 31/12/2023**

**Unidad monetaria: Euros**

**Clasificación Orgánica 1901 DESARROLLO AUTONÓMICO / SECRETARÍA GENERAL TÉCNICA**

**Clasificación Funcional 4611 ACTUACIONES DE CARÁCTER ECONÓMICO / INVESTIGACION, DESARROLLO E INNOVACION / INVESTIGACIÓN, DESARROLLO E INNOVACIÓN / INVESTIGACIÓN Y DESARROLLO**

Clasificación Económica	Denominación	Saldo Inicial Obligaciones Pdes. de Pago	Rectificaciones o Anulaciones Saldo Inicial	Total Obligaciones	Pagos Realizados	Total Obligaciones Pdes. de Pago
7	TRANSFERENCIAS DE CAPITAL	1.600.000,00	0,00	1.600.000,00	1.600.000,00	0,00
7.3	A ENTIDADES PUBLICAS EMPRESARIALES DE LA C.A.R.	1.600.000,00	0,00	1.600.000,00	1.600.000,00	0,00
7.3.0	X	1.600.000,00	0,00	1.600.000,00	1.600.000,00	0,00
7.3.0.01	X	1.600.000,00	0,00	1.600.000,00	1.600.000,00	0,00
<b>Total Orgánico / Funcional</b>	<b>1901 / 4611</b>	<b>1.600.000,00</b>	<b>0,00</b>	<b>1.600.000,00</b>	<b>1.600.000,00</b>	<b>0,00</b>



**Gobierno  
de La  
Rioja**

**Hacienda Gob.Pub. S.D. y P.G.**

**Ejercicio: 2023**

**SICAP - Sistema de Información Contable**

**OBLIGACIONES DE PRESUPUESTOS CERRADOS**

**Página 14**

**Ejercicio Origen: 2021**

**Información a fecha: 31/12/2023**

**Unidad monetaria: Euros**

**Clasificación Orgánica 1901 DESARROLLO AUTÓNOMICO / SECRETARÍA GENERAL TÉCNICA**

**Clasificación Funcional 4612 ACTUACIONES DE CARÁCTER ECONÓMICO / INVESTIGACION, DESARROLLO E INNOVACION / INVESTIGACIÓN, DESARROLLO E INNOVACIÓN / INNOVACIÓN**

Clasificación Económica	Denominación	Saldo Inicial Obligaciones Pdes. de Pago	Rectificaciones o Anulaciones Saldo Inicial	Total Obligaciones	Pagos Realizados	Total Obligaciones Pdes. de Pago
7	TRANSFERENCIAS DE CAPITAL	8.720.434,00	0,00	8.720.434,00	3.460.023,70	5.260.410,30
7.3	A ENTIDADES PUBLICAS EMPRESARIALES DE LA C.A.R.	8.720.434,00	0,00	8.720.434,00	3.460.023,70	5.260.410,30
7.3.0	X	8.720.434,00	0,00	8.720.434,00	3.460.023,70	5.260.410,30
7.3.0.01	X	3.720.434,00	0,00	3.720.434,00	0,00	3.720.434,00
7.3.0.03	X	5.000.000,00	0,00	5.000.000,00	3.460.023,70	1.539.976,30
<b>Total Orgánico / Funcional</b>	<b>1901 / 4612</b>	<b>8.720.434,00</b>	<b>0,00</b>	<b>8.720.434,00</b>	<b>3.460.023,70</b>	<b>5.260.410,30</b>



**Gobierno  
de La  
Rioja**

LKCAM310

**Hacienda Gob.Pub. S.D. y P.G.**

**SICAP - Sistema de Información Contable**

**OBLIGACIONES DE PRESUPUESTOS CERRADOS**

**Ejercicio: 2023**

**Página 15**

**Ejercicio Origen: 2021**

**Información a fecha: 31/12/2023**

**Unidad monetaria: Euros**

**Clasificación Orgánica 1901 DESARROLLO AUTÓNOMICO / SECRETARÍA GENERAL TÉCNICA**

**Clasificación Funcional 4715 ACTUACIONES DE CARÁCTER ECONÓMICO / MEDIO AMBIENTE / MEDIO AMBIENTE / EFICIENCIA ENERGÉTICA Y CAMBIO CLIMATICO**

Clasificación Económica	Denominación	Saldo Inicial Obligaciones Pdes. de Pago	Rectificaciones o Anulaciones Saldo Inicial	Total Obligaciones	Pagos Realizados	Total Obligaciones Pdes. de Pago
7	TRANSFERENCIAS DE CAPITAL	2.400.000,00	0,00	2.400.000,00	2.400.000,00	0,00
7.3	A ENTIDADES PUBLICAS EMPRESARIALES DE LA C.A.R.	2.400.000,00	0,00	2.400.000,00	2.400.000,00	0,00
7.3.0	X	2.400.000,00	0,00	2.400.000,00	2.400.000,00	0,00
7.3.0.01	X	2.400.000,00	0,00	2.400.000,00	2.400.000,00	0,00
<b>Total Orgánico / Funcional</b>	<b>1901 / 4715</b>	<b>2.400.000,00</b>	<b>0,00</b>	<b>2.400.000,00</b>	<b>2.400.000,00</b>	<b>0,00</b>



**Gobierno  
de La  
Rioja**

LKCAM310

**Hacienda Gob.Pub. S.D. y P.G.**

**SICAP - Sistema de Información Contable**

**OBLIGACIONES DE PRESUPUESTOS CERRADOS**

**Ejercicio: 2023**

**Página 16**

**Ejercicio Origen: 2021**

**Información a fecha: 31/12/2023**


**Unidad monetaria: Euros**

**Clasificación Orgánica 1905 DESARROLLO AUTONÓMICO / DIRECCIÓN GENERAL DE EMPLEO, DIÁLOGO SOCIAL Y RELACIONES LABORALES**

**Clasificación Funcional 2411 ACTUACIONES DE PROTECCIÓN Y PROMOCIÓN SOCIAL / EMPLEO / EMPLEO / POLÍTICAS DE EMPLEO**

Clasificación Económica	Denominación	Saldo Inicial Obligaciones Pdes. de Pago	Rectificaciones o Anulaciones Saldo Inicial	Total Obligaciones	Pagos Realizados	Total Obligaciones Pdes. de Pago
4	TRANSFERENCIAS CORRIENTES	2.400,00	0,00	2.400,00	1.950,00	450,00
4.8	A FAMILIAS E INSTITUCIONES SIN FINES DE LUCRO	2.400,00	0,00	2.400,00	1.950,00	450,00
4.8.0	X	2.400,00	0,00	2.400,00	1.950,00	450,00
4.8.0.06	X	2.400,00	0,00	2.400,00	1.950,00	450,00
<b>Total Orgánico / Funcional</b>	<b>1905 / 2411</b>	<b>2.400,00</b>	<b>0,00</b>	<b>2.400,00</b>	<b>1.950,00</b>	<b>450,00</b>






**Clasificación Orgánica 0101 PARLAMENTO / PARLAMENTO**

**Clasificación Funcional 1811 SERVICIOS PÚBLICOS BÁSICOS / ACTIVIDAD LEGISLATIVA, EJECUTIVA Y ASESORAMIENTO JURIDICO / ALTA DIRECCIÓN DE LA COMUNIDAD AUTÓNOMA / ACTIVIDAD LEGISLATIVA**

Clasificación Económica	Denominación	Saldo Inicial Obligaciones Pdes. de Pago	Rectificaciones o Anulaciones Saldo Inicial	Total Obligaciones	Pagos Realizados	Total Obligaciones Pdes. de Pago
1	GASTOS DE PERSONAL	1.755,02	0,00	1.755,02	1.755,02	0,00
1.7	ATENCIONES DIVERSAS	1.755,02	0,00	1.755,02	1.755,02	0,00
1.7.0	IMPREVISTOS Y FUNCIONES NO CLASIFICADAS	1.755,02	0,00	1.755,02	1.755,02	0,00
1.7.0.00	IMPREVISTOS Y FUNCIONES NO CLASIFICADAS	1.755,02	0,00	1.755,02	1.755,02	0,00
2	GASTOS EN BIENES CORRIENTES Y SERVICIOS	72.371,60	-13.009,02	59.362,58	59.362,58	0,00
2.1	REPARACIONES, MANTENIMIENTO Y CONSERVACION	4.428,36	0,00	4.428,36	4.428,36	0,00
2.1.2	EDIFICIOS Y OTRAS CONSTRUCCIONES	157,30	0,00	157,30	157,30	0,00
2.1.2.00	INMOVILIZADO PROPIO	157,30	0,00	157,30	157,30	0,00
2.1.3	MAQUINARIA, INSTALACION Y UTILLAJE	1.250,90	0,00	1.250,90	1.250,90	0,00
2.1.3.00	INMOVILIZADO PROPIO	1.250,90	0,00	1.250,90	1.250,90	0,00
2.1.6	EQUIPOS PARA PROCESO DE INFORMACION	3.020,16	0,00	3.020,16	3.020,16	0,00
2.1.6.00	INMOVILIZADO PROPIO	3.020,16	0,00	3.020,16	3.020,16	0,00
2.2	MATERIAL, SUMINISTROS Y OTROS	66.919,79	-13.009,02	53.910,77	53.910,77	0,00
2.2.0	MATERIAL DE OFICINA	1.685,59	0,00	1.685,59	1.685,59	0,00
2.2.0.00	ORDINARIO NO INVENTARIABLE	864,12	0,00	864,12	864,12	0,00
2.2.0.03	X	821,47	0,00	821,47	821,47	0,00
2.2.1	SUMINISTROS	12.384,79	0,00	12.384,79	12.384,79	0,00
2.2.1.00	ENERGIA ELECTRICA	3.923,27	0,00	3.923,27	3.923,27	0,00
2.2.1.03	COMBUSTIBLES Y CARBURANTES	8.401,14	0,00	8.401,14	8.401,14	0,00
2.2.1.99	OTROS SUMINISTROS	60,38	0,00	60,38	60,38	0,00
2.2.2	COMUNICACIONES	21.720,95	-13.009,02	8.711,93	8.711,93	0,00
2.2.2.00	TELEFONICAS	19.435,79	-13.009,02	6.426,77	6.426,77	0,00
2.2.2.01	POSTALES	113,06	0,00	113,06	113,06	0,00
2.2.2.04	INFORMATICAS	33,38	0,00	33,38	33,38	0,00
2.2.2.99	OTRAS	2.138,72	0,00	2.138,72	2.138,72	0,00
2.2.6	GASTOS DIVERSOS	18.258,26	0,00	18.258,26	18.258,26	0,00
2.2.6.01	ATENCIONES PROTOCOLARIAS Y REPRESENTATIVAS	3.914,46	0,00	3.914,46	3.914,46	0,00
2.2.6.02	PUBLICIDAD Y PROPAGANDA	4.033,67	0,00	4.033,67	4.033,67	0,00
2.2.6.12	X	3.879,34	0,00	3.879,34	3.879,34	0,00
2.2.6.13	X	5.128,63	0,00	5.128,63	5.128,63	0,00
2.2.6.99	OTROS	1.302,16	0,00	1.302,16	1.302,16	0,00
2.2.7	TRABAJOS REALIZADOS POR OTRAS EMPRESAS	12.870,20	0,00	12.870,20	12.870,20	0,00
2.2.7.00	LIMPIEZA Y ASEO	4.111,11	0,00	4.111,11	4.111,11	0,00



Clasificación Orgánica 0101 PARLAMENTO / PARLAMENTO

Clasificación Funcional 1811 SERVICIOS PÚBLICOS BÁSICOS / ACTIVIDAD LEGISLATIVA, EJECUTIVA Y ASESORAMIENTO JURIDICO / ALTA DIRECCIÓN DE LA COMUNIDAD AUTÓNOMA / ACTIVIDAD LEGISLATIVA

Clasificación Económica	Denominación	Saldo Inicial Obligaciones Pdes. de Pago	Rectificaciones o Anulaciones Saldo Inicial	Total Obligaciones	Pagos Realizados	Total Obligaciones Pdes. de Pago
2.2.7.06	ESTUDIOS Y TRABAJOS TÉCNICOS	726,00	0,00	726,00	726,00	0,00
2.2.7.07	SERVICIOS DE CARACTER INFORMÁTICO	2.069,10	0,00	2.069,10	2.069,10	0,00
2.2.7.30	X	935,01	0,00	935,01	935,01	0,00
2.2.7.32	X	4.967,78	0,00	4.967,78	4.967,78	0,00
2.2.7.99	OTROS	61,20	0,00	61,20	61,20	0,00
2.3	INDEMNIZACION POR RAZON DEL SERVICIO	1.023,45	0,00	1.023,45	1.023,45	0,00
2.3.3	OTRAS INDEMNIZACIONES	1.023,45	0,00	1.023,45	1.023,45	0,00
2.3.3.03	XX	1.023,45	0,00	1.023,45	1.023,45	0,00
4	TRANSFERENCIAS CORRIENTES	127.597,02	0,00	127.597,02	127.597,02	0,00
4.0	A LA ADMINISTRACION GENERAL DE LA COMUNIDAD AUTONOMA DE LA RIOJA	121.000,00	0,00	121.000,00	121.000,00	0,00
4.0.2	A ADMINISTRACIÓN GENERAL CAR	121.000,00	0,00	121.000,00	121.000,00	0,00
4.0.2.00	A ADMINISTRACIÓN GENERAL CAR	121.000,00	0,00	121.000,00	121.000,00	0,00
4.4	AL RESTO DEL SECTOR PUBLICO DE LA C.A.R.	6.597,02	0,00	6.597,02	6.597,02	0,00
4.4.9	UNIVERSIDADES CAR	6.597,02	0,00	6.597,02	6.597,02	0,00
4.4.9.00	X	6.597,02	0,00	6.597,02	6.597,02	0,00
6	INVERSIONES REALES	347.272,55	0,00	347.272,55	347.272,55	0,00
6.2	INVERSION NUEVA ASOCIADA AL FUNCIONAMIENTO OPERATIVO DE LOS SERVICIOS	31.293,10	0,00	31.293,10	31.293,10	0,00
6.2.5	MOBILIARIO Y ENSERES	5.718,10	0,00	5.718,10	5.718,10	0,00
6.2.5.00	ADQUISICION	5.718,10	0,00	5.718,10	5.718,10	0,00
6.2.9	OTROS ACTIVOS MATERIALES	25.575,00	0,00	25.575,00	25.575,00	0,00
6.2.9.05	XX	25.575,00	0,00	25.575,00	25.575,00	0,00
6.3	INVERSION DE REPOSICION ASOCIADA AL FUNCION. OPERAT. DE LOS SERVICIOS	39.190,98	0,00	39.190,98	39.190,98	0,00
6.3.2	EDIFICIOS Y OTRAS CONSTRUCCIONES	30.561,96	0,00	30.561,96	30.561,96	0,00
6.3.2.01	CONSTRUCCION	30.561,96	0,00	30.561,96	30.561,96	0,00
6.3.6	EQUIPOS PARA PROCESOS DE INFORMACION	8.629,02	0,00	8.629,02	8.629,02	0,00
6.3.6.04	X	8.629,02	0,00	8.629,02	8.629,02	0,00
6.4	GASTOS DE INVERSIONES DE CARACTER INMATERIAL.	276.788,47	0,00	276.788,47	276.788,47	0,00
6.4.4	APLICACIONES INFORMATICAS	276.788,47	0,00	276.788,47	276.788,47	0,00
6.4.4.00	ADQUISICION	276.788,47	0,00	276.788,47	276.788,47	0,00
<b>Total Orgánico / Funcional</b>	<b>0101 / 1811</b>	<b>548.996,19</b>	<b>-13.009,02</b>	<b>535.987,17</b>	<b>535.987,17</b>	<b>0,00</b>



**Gobierno  
de La  
Rioja**

LKCAM310

**Hacienda Gob.Pub. S.D. y P.G.**

**SICAP - Sistema de Información Contable**

**OBLIGACIONES DE PRESUPUESTOS CERRADOS**

**Ejercicio: 2023**

**Página 19**

**Ejercicio Origen: 2022**


**Información a fecha: 31/12/2023**

**Unidad monetaria: Euros**

**Clasificación Orgánica 0301 CONSEJO CONSULTIVO DE LA RIOJA / CONSEJO CONSULTIVO DE LA RIOJA**

**Clasificación Funcional 1813 SERVICIOS PÚBLICOS BÁSICOS / ACTIVIDAD LEGISLATIVA, EJECUTIVA Y ASESORAMIENTO JURIDICO / ALTA DIRECCIÓN DE LA COMUNIDAD AUTÓNOMA / ASESORAMIENTO JURÍDICO**

Clasificación Económica	Denominación	Saldo Inicial Obligaciones Pdes. de Pago	Rectificaciones o Anulaciones Saldo Inicial	Total Obligaciones	Pagos Realizados	Total Obligaciones Pdes. de Pago
1	GASTOS DE PERSONAL	5.115,52	0,00	5.115,52	5.115,52	0,00
1.6	CUOTAS, PRESTACIONES Y GASTOS SOCIALES A CARGO DEL EMPLEADOR	5.115,52	0,00	5.115,52	5.115,52	0,00
1.6.0	CUOTAS SOCIALES	5.115,52	0,00	5.115,52	5.115,52	0,00
1.6.0.00	SEGURIDAD SOCIAL	5.115,52	0,00	5.115,52	5.115,52	0,00
<b>Total Orgánico / Funcional</b>	<b>0301 / 1813</b>	<b>5.115,52</b>	<b>0,00</b>	<b>5.115,52</b>	<b>5.115,52</b>	<b>0,00</b>



**Gobierno  
de La  
Rioja**

Hacienda Gob.Pub. S.D. y P.G.

SICAP - Sistema de Información Contable

**OBLIGACIONES DE PRESUPUESTOS CERRADOS**

**Ejercicio: 2023**

**Página 20**

**Ejercicio Origen: 2022**

**Información a fecha: 31/12/2023**

**Unidad monetaria: Euros**

**Clasificación Orgánica 0501 AGRICULTURA, GANADERÍA, MUNDO RURAL, TERRITORIO Y POBLACIÓN / SECRETARÍA GENERAL TÉCNICA**

**Clasificación Funcional 4111 ACTUACIONES DE CARÁCTER ECONÓMICO / AGRICULTURA Y GANADERÍA / ADMINISTRACIÓN GENERAL / ADMINISTRACIÓN GENERAL DE AGRICULTURA Y GANADERÍA**

Clasificación Económica	Denominación	Saldo Inicial Obligaciones Pdes. de Pago	Rectificaciones o Anulaciones Saldo Inicial	Total Obligaciones	Pagos Realizados	Total Obligaciones Pdes. de Pago
2	GASTOS EN BIENES CORRIENTES Y SERVICIOS	289.363,95	0,00	289.363,95	289.302,18	61,77
2.2	MATERIAL, SUMINISTROS Y OTROS	288.068,41	0,00	288.068,41	288.006,64	61,77
2.2.0	MATERIAL DE OFICINA	3.327,77	0,00	3.327,77	3.327,77	0,00
2.2.0.00	ORDINARIO NO INVENTARIABLE	3.327,77	0,00	3.327,77	3.327,77	0,00
2.2.1	SUMINISTROS	74.632,39	0,00	74.632,39	74.632,39	0,00
2.2.1.00	ENERGIA ELECTRICA	70.053,85	0,00	70.053,85	70.053,85	0,00
2.2.1.02	GAS	1.258,88	0,00	1.258,88	1.258,88	0,00
2.2.1.03	COMBUSTIBLES Y CARBURANTES	3.319,66	0,00	3.319,66	3.319,66	0,00
2.2.2	COMUNICACIONES	17.076,18	0,00	17.076,18	17.076,18	0,00
2.2.2.01	POSTALES	17.076,18	0,00	17.076,18	17.076,18	0,00
2.2.6	GASTOS DIVERSOS	75.640,91	0,00	75.640,91	75.579,14	61,77
2.2.6.03	JURÍDICOS, CONTENCIOSOS	75.640,91	0,00	75.640,91	75.579,14	61,77
2.2.7	TRABAJOS REALIZADOS POR OTRAS EMPRESAS	117.391,16	0,00	117.391,16	117.391,16	0,00
2.2.7.00	LIMPIEZA Y ASEO	36.178,46	0,00	36.178,46	36.178,46	0,00
2.2.7.01	SEGURIDAD	3.766,13	0,00	3.766,13	3.766,13	0,00
2.2.7.06	ESTUDIOS Y TRABAJOS TÉCNICOS	77.446,57	0,00	77.446,57	77.446,57	0,00
2.3	INDEMNIZACION POR RAZON DEL SERVICIO	1.295,54	0,00	1.295,54	1.295,54	0,00
2.3.0	DIETAS	831,65	0,00	831,65	831,65	0,00
2.3.0.00	DIETAS	831,65	0,00	831,65	831,65	0,00
2.3.1	LOCOMOCIÓN	463,89	0,00	463,89	463,89	0,00
2.3.1.00	LOCOMOCIÓN	463,89	0,00	463,89	463,89	0,00
6	INVERSIONES REALES	10.363,00	0,00	10.363,00	10.363,00	0,00
6.2	INVERSION NUEVA ASOCIADA AL FUNCIONAMIENTO OPERATIVO DE LOS SERVICIOS	3.741,88	0,00	3.741,88	3.741,88	0,00
6.2.5	MOBILIARIO Y ENSERES	3.741,88	0,00	3.741,88	3.741,88	0,00
6.2.5.00	ADQUISICION	3.741,88	0,00	3.741,88	3.741,88	0,00
6.3	INVERSION DE REPOSICION ASOCIADA AL FUNCION. OPERAT. DE LOS SERVICIOS	6.621,12	0,00	6.621,12	6.621,12	0,00
6.3.5	MOBILIARIO Y ENSERES	6.621,12	0,00	6.621,12	6.621,12	0,00
6.3.5.00	ADQUISICION	6.621,12	0,00	6.621,12	6.621,12	0,00
<b>Total Orgánico / Funcional</b>	<b>0501 / 4111</b>	<b>299.726,95</b>	<b>0,00</b>	<b>299.726,95</b>	<b>299.665,18</b>	<b>61,77</b>



**Gobierno  
de La  
Rioja**

LKCAM310

**Hacienda Gob.Pub. S.D. y P.G.**

**SICAP - Sistema de Información Contable**

**OBLIGACIONES DE PRESUPUESTOS CERRADOS**

**Ejercicio: 2023**

**Página 21**

**Ejercicio Origen: 2022**


**Información a fecha: 31/12/2023**

**Unidad monetaria: Euros**

**Clasificación Orgánica 0501 AGRICULTURA, GANADERÍA, MUNDO RURAL, TERRITORIO Y POBLACIÓN / SECRETARÍA GENERAL TÉCNICA**

**Clasificación Funcional 9251 ACTUACIONES DE CARACTER GENERAL / ADMINISTRACIÓN FINANCIERA Y TRIBUTARIA / ESTADÍSTICA / ESTADÍSTICA**


Clasificación Económica	Denominación	Saldo Inicial Obligaciones Pdes. de Pago	Rectificaciones o Anulaciones Saldo Inicial	Total Obligaciones	Pagos Realizados	Total Obligaciones Pdes. de Pago
2	GASTOS EN BIENES CORRIENTES Y SERVICIOS	6.450,00	0,00	6.450,00	6.450,00	0,00
2.2	MATERIAL, SUMINISTROS Y OTROS	6.450,00	0,00	6.450,00	6.450,00	0,00
2.2.7	TRABAJOS REALIZADOS POR OTRAS EMPRESAS	6.450,00	0,00	6.450,00	6.450,00	0,00
2.2.7.06	ESTUDIOS Y TRABAJOS TÉCNICOS	6.450,00	0,00	6.450,00	6.450,00	0,00
<b>Total Orgánico / Funcional</b>	<b>0501 / 9251</b>	<b>6.450,00</b>	<b>0,00</b>	<b>6.450,00</b>	<b>6.450,00</b>	<b>0,00</b>



**Clasificación Orgánica 050201 AGRICULTURA, GANADERÍA, MUNDO RURAL, TERRITORIO Y POBLACIÓN / DIRECCIÓN GENERAL DE AGRICULTURA Y GANADERÍA / SERVICIOS GENERALES**

**Clasificación Funcional 4122 ACTUACIONES DE CARÁCTER ECONÓMICO / AGRICULTURA Y GANADERÍA / ESTRUCTURAS AGRARIAS / GARANTIA AGRARIA Y PREVISIÓN DE RIEGOS**

Clasificación Económica	Denominación	Saldo Inicial Obligaciones Pdes. de Pago	Rectificaciones o Anulaciones Saldo Inicial	Total Obligaciones	Pagos Realizados	Total Obligaciones Pdes. de Pago
2	GASTOS EN BIENES CORRIENTES Y SERVICIOS	261.551,10	0,00	261.551,10	261.551,10	0,00
2.0	ARRENDAMIENTOS Y CANONES	1.275,34	0,00	1.275,34	1.275,34	0,00
2.0.4	MATERIAL DE TRANSPORTE	1.275,34	0,00	1.275,34	1.275,34	0,00
2.0.4.00	MATERIAL DE TRANSPORTE	1.275,34	0,00	1.275,34	1.275,34	0,00
2.2	MATERIAL, SUMINISTROS Y OTROS	259.305,22	0,00	259.305,22	259.305,22	0,00
2.2.7	TRABAJOS REALIZADOS POR OTRAS EMPRESAS	259.305,22	0,00	259.305,22	259.305,22	0,00
2.2.7.06	ESTUDIOS Y TRABAJOS TÉCNICOS	131.283,25	0,00	131.283,25	131.283,25	0,00
2.2.7.07	SERVICIOS DE CARACTER INFORMÁTICO	1.040,85	0,00	1.040,85	1.040,85	0,00
2.2.7.99	OTROS	126.981,12	0,00	126.981,12	126.981,12	0,00
2.3	INDEMNIZACION POR RAZON DEL SERVICIO	970,54	0,00	970,54	970,54	0,00
2.3.0	DIETAS	633,89	0,00	633,89	633,89	0,00
2.3.0.00	DIETAS	633,89	0,00	633,89	633,89	0,00
2.3.1	LOCOMOCIÓN	336,65	0,00	336,65	336,65	0,00
2.3.1.00	LOCOMOCIÓN	336,65	0,00	336,65	336,65	0,00
4	TRANSFERENCIAS CORRIENTES	1.432.972,87	0,00	1.432.972,87	1.432.967,96	4,91
4.7	A EMPRESAS PRIVADAS	1.211.811,08	0,00	1.211.811,08	1.211.806,17	4,91
4.7.0	A EMPRESAS PRIVADAS	4.490,00	0,00	4.490,00	4.490,00	0,00
4.7.0.01	X	4.490,00	0,00	4.490,00	4.490,00	0,00
4.7.4	X	1.159.940,45	0,00	1.159.940,45	1.159.940,45	0,00
4.7.4.00	X	1.159.940,45	0,00	1.159.940,45	1.159.940,45	0,00
4.7.6	X	9.078,90	0,00	9.078,90	9.078,90	0,00
4.7.6.00	X	9.078,90	0,00	9.078,90	9.078,90	0,00
4.7.8	X	70,91	0,00	70,91	70,91	0,00
4.7.8.00	X	70,91	0,00	70,91	70,91	0,00
4.7.9	ORGANIZACION COMUNES DE MERCADO. FEAGA	38.230,82	0,00	38.230,82	38.225,91	4,91
4.7.9.30	RÉGIMEN DE AYUDAS DIRECTAS	33.017,93	0,00	33.017,93	33.013,02	4,91
4.7.9.33	AYUDA ASOCIADA EXPLOTACIONES OVINO	3.399,26	0,00	3.399,26	3.399,26	0,00
4.7.9.38	AYUDA ASOCIADA FRUTOS DE CÁSCARA Y ALGARROBAS	1.403,86	0,00	1.403,86	1.403,86	0,00
4.7.9.40	AYUDA ASOCIADA CULTIVOS PROTEICOS	409,77	0,00	409,77	409,77	0,00
4.8	A FAMILIAS E INSTITUCIONES SIN FINES DE LUCRO	221.161,79	0,00	221.161,79	221.161,79	0,00
4.8.0	A FAMILIAS E INSTITUCIONES SIN ANIMO DE LUCRO	196.161,79	0,00	196.161,79	196.161,79	0,00
4.8.0.01	X	19.911,79	0,00	19.911,79	19.911,79	0,00
4.8.0.05	X	128.250,00	0,00	128.250,00	128.250,00	0,00



**Gobierno  
de La  
Rioja**

**Hacienda Gob.Pub. S.D. y P.G.**

**Ejercicio: 2023**

**SICAP - Sistema de Información Contable**

**OBLIGACIONES DE PRESUPUESTOS CERRADOS**

**Página 23**

**Ejercicio Origen: 2022**


**Información a fecha: 31/12/2023**

**Unidad monetaria: Euros**

**Clasificación Orgánica 050201 AGRICULTURA, GANADERÍA, MUNDO RURAL, TERRITORIO Y POBLACIÓN / DIRECCIÓN GENERAL DE AGRICULTURA Y GANADERÍA / SERVICIOS GENERALES**

**Clasificación Funcional 4122 ACTUACIONES DE CARÁCTER ECONÓMICO / AGRICULTURA Y GANADERÍA / ESTRUCTURAS AGRARIAS / GARANTIA AGRARIA Y PREVISIÓN DE RIEGOS**

Clasificación Económica	Denominación	Saldo Inicial Obligaciones Pdes. de Pago	Rectificaciones o Anulaciones Saldo Inicial	Total Obligaciones	Pagos Realizados	Total Obligaciones Pdes. de Pago
4.8.0.06 X		48.000,00	0,00	48.000,00	48.000,00	0,00
4.8.5 X		25.000,00	0,00	25.000,00	25.000,00	0,00
4.8.5.00 X		25.000,00	0,00	25.000,00	25.000,00	0,00
6	INVERSIONES REALES	2.475,66	0,00	2.475,66	2.475,66	0,00
6.4	GASTOS DE INVERSIONES DE CARACTER INMATERIAL.	2.475,66	0,00	2.475,66	2.475,66	0,00
6.4.4	APLICACIONES INFORMATICAS	2.475,66	0,00	2.475,66	2.475,66	0,00
6.4.4.03	INCORPORACION DE BIENES Y SERVICIOS	2.475,66	0,00	2.475,66	2.475,66	0,00
7	TRANSFERENCIAS DE CAPITAL	99.259,78	0,00	99.259,78	99.259,78	0,00
7.7	A EMPRESAS PRIVADAS	96.259,78	0,00	96.259,78	96.259,78	0,00
7.7.3 X		96.259,78	0,00	96.259,78	96.259,78	0,00
7.7.3.02 X		96.259,78	0,00	96.259,78	96.259,78	0,00
7.8	A FAMILIAS E INSTITUCIONES SIN FINES DE LUCRO	3.000,00	0,00	3.000,00	3.000,00	0,00
7.8.0	A FAMILIAS E INSTITUCIONES SIN ANIMO DE LUCRO	3.000,00	0,00	3.000,00	3.000,00	0,00
7.8.0.00 X		3.000,00	0,00	3.000,00	3.000,00	0,00
<b>Total Orgánico / Funcional</b>	<b>050201 / 4122</b>	<b>1.796.259,41</b>	<b>0,00</b>	<b>1.796.259,41</b>	<b>1.796.254,50</b>	<b>4,91</b>



**Gobierno  
de La  
Rioja**

**Hacienda Gob.Pub. S.D. y P.G.**

**SICAP - Sistema de Información Contable**

**OBLIGACIONES DE PRESUPUESTOS CERRADOS**

**Ejercicio: 2023**

**Página 24**

**Ejercicio Origen: 2022**

**Información a fecha: 31/12/2023**


**Unidad monetaria: Euros**

**Clasificación Orgánica 050202 AGRICULTURA, GANADERÍA, MUNDO RURAL, TERRITORIO Y POBLACIÓN / DIRECCIÓN GENERAL DE AGRICULTURA Y GANADERÍA / CENTROS DE INVESTIGACIÓN**

**Clasificación Funcional 4611 ACTUACIONES DE CARÁCTER ECONÓMICO / INVESTIGACION, DESARROLLO E INNOVACION / INVESTIGACIÓN, DESARROLLO E INNOVACIÓN / INVESTIGACIÓN Y DESARROLLO**

Clasificación Económica	Denominación	Saldo Inicial Obligaciones Pdes. de Pago	Rectificaciones o Anulaciones Saldo Inicial	Total Obligaciones	Pagos Realizados	Total Obligaciones Pdes. de Pago
2	GASTOS EN BIENES CORRIENTES Y SERVICIOS	378.239,45	0,00	378.239,45	378.239,45	0,00
2.1	REPARACIONES, MANTENIMIENTO Y CONSERVACION	26.569,11	0,00	26.569,11	26.569,11	0,00
2.1.0	TERRENOS Y BIENES NATURALES	16.663,50	0,00	16.663,50	16.663,50	0,00
2.1.0.00	INMOVILIZADO PROPIO	16.663,50	0,00	16.663,50	16.663,50	0,00
2.1.2	EDIFICIOS Y OTRAS CONSTRUCCIONES	8.465,71	0,00	8.465,71	8.465,71	0,00
2.1.2.00	INMOVILIZADO PROPIO	8.465,71	0,00	8.465,71	8.465,71	0,00
2.1.3	MAQUINARIA, INSTALACION Y UTILLAJE	1.439,90	0,00	1.439,90	1.439,90	0,00
2.1.3.00	INMOVILIZADO PROPIO	1.439,90	0,00	1.439,90	1.439,90	0,00
2.2	MATERIAL, SUMINISTROS Y OTROS	347.738,71	0,00	347.738,71	347.738,71	0,00
2.2.1	SUMINISTROS	222.974,97	0,00	222.974,97	222.974,97	0,00
2.2.1.00	ENERGIA ELECTRICA	73.375,35	0,00	73.375,35	73.375,35	0,00
2.2.1.02	GAS	6.667,63	0,00	6.667,63	6.667,63	0,00
2.2.1.03	COMBUSTIBLES Y CARBURANTES	19.811,13	0,00	19.811,13	19.811,13	0,00
2.2.1.05	PRODUCTOS ALIMENTICIOS	38.076,37	0,00	38.076,37	38.076,37	0,00
2.2.1.07	MATERIALES ESPECIALES	85.044,49	0,00	85.044,49	85.044,49	0,00
2.2.7	TRABAJOS REALIZADOS POR OTRAS EMPRESAS	124.763,74	0,00	124.763,74	124.763,74	0,00
2.2.7.01	SEGURIDAD	4.343,28	0,00	4.343,28	4.343,28	0,00
2.2.7.06	ESTUDIOS Y TRABAJOS TÉCNICOS	45.808,79	0,00	45.808,79	45.808,79	0,00
2.2.7.07	SERVICIOS DE CARACTER INFORMÁTICO	23.799,39	0,00	23.799,39	23.799,39	0,00
2.2.7.99	OTROS	50.812,28	0,00	50.812,28	50.812,28	0,00
2.3	INDEMNIZACION POR RAZON DEL SERVICIO	3.931,63	0,00	3.931,63	3.931,63	0,00
2.3.0	DIETAS	2.428,54	0,00	2.428,54	2.428,54	0,00
2.3.0.00	DIETAS	2.428,54	0,00	2.428,54	2.428,54	0,00
2.3.1	LOCOMOCIÓN	1.503,09	0,00	1.503,09	1.503,09	0,00
2.3.1.00	LOCOMOCIÓN	1.503,09	0,00	1.503,09	1.503,09	0,00
4	TRANSFERENCIAS CORRIENTES	908.760,67	0,00	908.760,67	908.760,67	0,00
4.7	A EMPRESAS PRIVADAS	44.974,81	0,00	44.974,81	44.974,81	0,00
4.7.5	X	44.974,81	0,00	44.974,81	44.974,81	0,00
4.7.5.00	XX	44.974,81	0,00	44.974,81	44.974,81	0,00
4.8	A FAMILIAS E INSTITUCIONES SIN FINES DE LUCRO	863.785,86	0,00	863.785,86	863.785,86	0,00
4.8.1	X	597.740,05	0,00	597.740,05	597.740,05	0,00
4.8.1.00	X	597.740,05	0,00	597.740,05	597.740,05	0,00
4.8.2	X	27.587,64	0,00	27.587,64	27.587,64	0,00





**Gobierno  
de La  
Rioja**

Hacienda Gob.Pub. S.D. y P.G.

SICAP - Sistema de Información Contable

**OBLIGACIONES DE PRESUPUESTOS CERRADOS**

**Ejercicio: 2023**

**Página 25**

**Ejercicio Origen: 2022**

**Información a fecha: 31/12/2023**

**Unidad monetaria: Euros**

**Clasificación Orgánica 050202 AGRICULTURA, GANADERÍA, MUNDO RURAL, TERRITORIO Y POBLACIÓN / DIRECCIÓN GENERAL DE AGRICULTURA Y GANADERÍA / CENTROS DE INVESTIGACIÓN**

**Clasificación Funcional 4611 ACTUACIONES DE CARÁCTER ECONÓMICO / INVESTIGACION, DESARROLLO E INNOVACION / INVESTIGACIÓN, DESARROLLO E INNOVACIÓN / INVESTIGACIÓN Y DESARROLLO**

Clasificación Económica	Denominación	Saldo Inicial Obligaciones Pdes. de Pago	Rectificaciones o Anulaciones Saldo Inicial	Total Obligaciones	Pagos Realizados	Total Obligaciones Pdes. de Pago
4.8.2.00 X		27.587,64	0,00	27.587,64	27.587,64	0,00
4.8.3 X		52.425,25	0,00	52.425,25	52.425,25	0,00
4.8.3.00 X		52.425,25	0,00	52.425,25	52.425,25	0,00
4.8.5 X		170.000,00	0,00	170.000,00	170.000,00	0,00
4.8.5.00 X		20.000,00	0,00	20.000,00	20.000,00	0,00
4.8.5.01 X		150.000,00	0,00	150.000,00	150.000,00	0,00
4.8.8 X		16.032,92	0,00	16.032,92	16.032,92	0,00
4.8.8.00 X		16.032,92	0,00	16.032,92	16.032,92	0,00
6	INVERSIONES REALES	455.534,38	0,00	455.534,38	455.534,38	0,00
6.1	INVERSION DE REPOSIC. EN INFRAESTR. Y BIENES DESTINADOS AL USO GENERAL	37.380,11	0,00	37.380,11	37.380,11	0,00
6.1.0	TERRENOS Y BIENES NATURALES	37.380,11	0,00	37.380,11	37.380,11	0,00
6.1.0.01	CONSTRUCCIÓN	37.380,11	0,00	37.380,11	37.380,11	0,00
6.2	INVERSION NUEVA ASOCIADA AL FUNCIONAMIENTO OPERATIVO DE LOS SERVICIOS	229.990,83	0,00	229.990,83	229.990,83	0,00
6.2.2	EDIFICIOS Y OTRAS CONSTRUCCIONES	76.029,04	0,00	76.029,04	76.029,04	0,00
6.2.2.01	CONSTRUCCION	58.024,24	0,00	58.024,24	58.024,24	0,00
6.2.2.03	INCORPORACION DE BIENES Y SERVICIOS	18.004,80	0,00	18.004,80	18.004,80	0,00
6.2.3	MAQUINARIA, INSTALACIONES Y UTILLAJE	153.961,79	0,00	153.961,79	153.961,79	0,00
6.2.3.00	ADQUISICION	153.961,79	0,00	153.961,79	153.961,79	0,00
6.3	INVERSION DE REPOSICION ASOCIADA AL FUNCION. OPERAT. DE LOS SERVICIOS	36.411,55	0,00	36.411,55	36.411,55	0,00
6.3.2	EDIFICIOS Y OTRAS CONSTRUCCIONES	35.968,56	0,00	35.968,56	35.968,56	0,00
6.3.2.01	CONSTRUCCION	35.968,56	0,00	35.968,56	35.968,56	0,00
6.3.3	MAQUINARIA, INSTALACIONES Y UTILLAJE	442,99	0,00	442,99	442,99	0,00
6.3.3.00	ADQUISICION	442,99	0,00	442,99	442,99	0,00
6.4	GASTOS DE INVERSIONES DE CARACTER INMATERIAL.	151.751,89	0,00	151.751,89	151.751,89	0,00
6.4.6	GASTOS DE INVESTIGACION Y DESARROLLO	151.751,89	0,00	151.751,89	151.751,89	0,00
6.4.6.00	ADQUISICION	151.751,89	0,00	151.751,89	151.751,89	0,00
7	TRANSFERENCIAS DE CAPITAL	1.007,16	0,00	1.007,16	1.007,16	0,00
7.8	A FAMILIAS E INSTITUCIONES SIN FINES DE LUCRO	1.007,16	0,00	1.007,16	1.007,16	0,00
7.8.1 X		1.007,16	0,00	1.007,16	1.007,16	0,00
7.8.1.00 X		1.007,16	0,00	1.007,16	1.007,16	0,00
<b>Total Orgánico / Funcional</b>	<b>050202 / 4611</b>	<b>1.743.541,66</b>	<b>0,00</b>	<b>1.743.541,66</b>	<b>1.743.541,66</b>	<b>0,00</b>



**Gobierno  
de La  
Rioja**

**Hacienda Gob.Pub. S.D. y P.G.**

**Ejercicio: 2023**

**SICAP - Sistema de Información Contable**

**OBLIGACIONES DE PRESUPUESTOS CERRADOS**

**Página 26**

**Ejercicio Origen: 2022**


**Información a fecha: 31/12/2023**

**Unidad monetaria: Euros**

**Clasificación Orgánica 050202 AGRICULTURA, GANADERÍA, MUNDO RURAL, TERRITORIO Y POBLACIÓN / DIRECCIÓN GENERAL DE AGRICULTURA Y GANADERÍA / CENTROS DE INVESTIGACIÓN**

**Clasificación Funcional 4612 ACTUACIONES DE CARÁCTER ECONÓMICO / INVESTIGACION, DESARROLLO E INNOVACION / INVESTIGACIÓN, DESARROLLO E INNOVACIÓN / INNOVACIÓN**


Clasificación Económica	Denominación	Saldo Inicial Obligaciones Pdes. de Pago	Rectificaciones o Anulaciones Saldo Inicial	Total Obligaciones	Pagos Realizados	Total Obligaciones Pdes. de Pago
4	TRANSFERENCIAS CORRIENTES	651.474,90	0,00	651.474,90	651.474,90	0,00
4.7	A EMPRESAS PRIVADAS	330.051,15	0,00	330.051,15	330.051,15	0,00
4.7.4	X	233.712,37	0,00	233.712,37	233.712,37	0,00
4.7.4.00	X	233.712,37	0,00	233.712,37	233.712,37	0,00
4.7.6	X	96.338,78	0,00	96.338,78	96.338,78	0,00
4.7.6.00	X	96.338,78	0,00	96.338,78	96.338,78	0,00
4.8	A FAMILIAS E INSTITUCIONES SIN FINES DE LUCRO	321.423,75	0,00	321.423,75	321.423,75	0,00
4.8.6	X	321.423,75	0,00	321.423,75	321.423,75	0,00
4.8.6.00	X	321.423,75	0,00	321.423,75	321.423,75	0,00
7	TRANSFERENCIAS DE CAPITAL	152.760,79	0,00	152.760,79	152.760,79	0,00
7.7	A EMPRESAS PRIVADAS	152.760,79	0,00	152.760,79	152.760,79	0,00
7.7.4	X	46.268,17	0,00	46.268,17	46.268,17	0,00
7.7.4.00	X	46.268,17	0,00	46.268,17	46.268,17	0,00
7.7.6	X	106.492,62	0,00	106.492,62	106.492,62	0,00
7.7.6.00	X	106.492,62	0,00	106.492,62	106.492,62	0,00
<b>Total Orgánico / Funcional</b>	<b>050202 / 4612</b>	<b>804.235,69</b>	<b>0,00</b>	<b>804.235,69</b>	<b>804.235,69</b>	<b>0,00</b>



**Clasificación Orgánica 0503 AGRICULTURA, GANADERÍA, MUNDO RURAL, TERRITORIO Y POBLACIÓN / DIRECCIÓN GENERAL DE DESARROLLO RURAL Y RETO DEMOGRÁFICO**

**Clasificación Funcional 4121 ACTUACIONES DE CARÁCTER ECONÓMICO / AGRICULTURA Y GANADERÍA / ESTRUCTURAS AGRARIAS / DESARROLLO RURAL**

Clasificación Económica	Denominación	Saldo Inicial Obligaciones Pdes. de Pago	Rectificaciones o Anulaciones Saldo Inicial	Total Obligaciones	Pagos Realizados	Total Obligaciones Pdes. de Pago
2	GASTOS EN BIENES CORRIENTES Y SERVICIOS	1.175.197,30	0,00	1.175.197,30	1.175.197,30	0,00
2.2	MATERIAL, SUMINISTROS Y OTROS	1.174.849,18	0,00	1.174.849,18	1.174.849,18	0,00
2.2.7	TRABAJOS REALIZADOS POR OTRAS EMPRESAS	1.174.849,18	0,00	1.174.849,18	1.174.849,18	0,00
2.2.7.06	ESTUDIOS Y TRABAJOS TÉCNICOS	261.929,23	0,00	261.929,23	261.929,23	0,00
2.2.7.07	SERVICIOS DE CARACTER INFORMÁTICO	1.928,74	0,00	1.928,74	1.928,74	0,00
2.2.7.11	SERV. ASESORAMIENTO EXPLOTACIONES AGRÍCOLAS	910.991,21	0,00	910.991,21	910.991,21	0,00
2.3	INDEMNIZACION POR RAZON DEL SERVICIO	348,12	0,00	348,12	348,12	0,00
2.3.0	DIETAS	166,52	0,00	166,52	166,52	0,00
2.3.0.00	DIETAS	166,52	0,00	166,52	166,52	0,00
2.3.1	LOCOMOCIÓN	181,60	0,00	181,60	181,60	0,00
2.3.1.00	LOCOMOCIÓN	181,60	0,00	181,60	181,60	0,00
4	TRANSFERENCIAS CORRIENTES	365.404,24	0,00	365.404,24	365.404,24	0,00
4.6	A CORPORACIONES LOCALES	15.718,27	0,00	15.718,27	15.718,27	0,00
4.6.1	A AYUNTAMIENTOS	15.718,27	0,00	15.718,27	15.718,27	0,00
4.6.1.00	A AYUNTAMIENTOS	15.718,27	0,00	15.718,27	15.718,27	0,00
4.7	A EMPRESAS PRIVADAS	197.623,62	0,00	197.623,62	197.623,62	0,00
4.7.4	X	79.360,00	0,00	79.360,00	79.360,00	0,00
4.7.4.00	X	79.360,00	0,00	79.360,00	79.360,00	0,00
4.7.5	X	118.263,62	0,00	118.263,62	118.263,62	0,00
4.7.5.08	X	118.263,62	0,00	118.263,62	118.263,62	0,00
4.8	A FAMILIAS E INSTITUCIONES SIN FINES DE LUCRO	152.062,35	0,00	152.062,35	152.062,35	0,00
4.8.0	A FAMILIAS E INSTITUCIONES SIN ANIMO DE LUCRO	141.367,69	0,00	141.367,69	141.367,69	0,00
4.8.0.00	X	128.522,69	0,00	128.522,69	128.522,69	0,00
4.8.0.07	X	12.845,00	0,00	12.845,00	12.845,00	0,00
4.8.2	X	1.861,50	0,00	1.861,50	1.861,50	0,00
4.8.2.00	X	1.861,50	0,00	1.861,50	1.861,50	0,00
4.8.4	X	8.833,16	0,00	8.833,16	8.833,16	0,00
4.8.4.00	X	8.833,16	0,00	8.833,16	8.833,16	0,00
6	INVERSIONES REALES	396.958,16	0,00	396.958,16	396.958,16	0,00
6.4	GASTOS DE INVERSIONES DE CARACTER INMATERIAL.	301.762,36	0,00	301.762,36	301.762,36	0,00
6.4.8	OTRO INMOVILIZADO INMATERIAL	301.762,36	0,00	301.762,36	301.762,36	0,00
6.4.8.03	INCORPORACION DE BIENES Y SERVICIOS	301.762,36	0,00	301.762,36	301.762,36	0,00
6.6	INVERSIONES GESTIONADAS PARA OTROS ENTES	95.195,80	0,00	95.195,80	95.195,80	0,00



**Gobierno  
de La  
Rioja**

**Hacienda Gob.Pub. S.D. y P.G.**

**SICAP - Sistema de Información Contable**

**OBLIGACIONES DE PRESUPUESTOS CERRADOS**

**Ejercicio: 2023**

**Página 28**

**Ejercicio Origen: 2022**


**Información a fecha: 31/12/2023**

**Unidad monetaria: Euros**

**Clasificación Orgánica 0503 AGRICULTURA, GANADERÍA, MUNDO RURAL, TERRITORIO Y POBLACIÓN / DIRECCIÓN GENERAL DE DESARROLLO RURAL Y RETO DEMOGRÁFICO**

**Clasificación Funcional 4121 ACTUACIONES DE CARÁCTER ECONÓMICO / AGRICULTURA Y GANADERÍA / ESTRUCTURAS AGRARIAS / DESARROLLO RURAL**

Clasificación Económica	Denominación	Saldo Inicial Obligaciones Pdes. de Pago	Rectificaciones o Anulaciones Saldo Inicial	Total Obligaciones	Pagos Realizados	Total Obligaciones Pdes. de Pago
6.6.1	INFRAESTRUCTURAS Y BIENES DESTINADOS AL USO GENERAL	95.195,80	0,00	95.195,80	95.195,80	0,00
6.6.1.01	CONSTRUCCION	95.195,80	0,00	95.195,80	95.195,80	0,00
7	TRANSFERENCIAS DE CAPITAL	5.084.102,75	0,00	5.084.102,75	5.084.102,75	0,00
7.6	A CORPORACIONES LOCALES	1.356.601,68	0,00	1.356.601,68	1.356.601,68	0,00
7.6.1	A AYUNTAMIENTOS	1.356.601,68	0,00	1.356.601,68	1.356.601,68	0,00
7.6.1.00	A AYUNTAMIENTOS	109.874,98	0,00	109.874,98	109.874,98	0,00
7.6.1.01	X	684.088,09	0,00	684.088,09	684.088,09	0,00
7.6.1.07	X	562.638,61	0,00	562.638,61	562.638,61	0,00
7.7	A EMPRESAS PRIVADAS	1.946.347,57	0,00	1.946.347,57	1.946.347,57	0,00
7.7.0	A EMPRESAS PRIVADAS	1.726.507,57	0,00	1.726.507,57	1.726.507,57	0,00
7.7.0.00	A EMPRESAS PRIVADAS	615.998,99	0,00	615.998,99	615.998,99	0,00
7.7.0.01	X	88.000,00	0,00	88.000,00	88.000,00	0,00
7.7.0.02	X	13.182,95	0,00	13.182,95	13.182,95	0,00
7.7.0.06	X	126.890,84	0,00	126.890,84	126.890,84	0,00
7.7.0.07	X	882.434,79	0,00	882.434,79	882.434,79	0,00
7.7.1	MEDIDAS DE ACOMPAÑAMIENTO A LA P.A.C.	219.840,00	0,00	219.840,00	219.840,00	0,00
7.7.1.00	X	219.840,00	0,00	219.840,00	219.840,00	0,00
7.8	A FAMILIAS E INSTITUCIONES SIN FINES DE LUCRO	1.781.153,50	0,00	1.781.153,50	1.781.153,50	0,00
7.8.0	A FAMILIAS E INSTITUCIONES SIN ANIMO DE LUCRO	1.781.153,50	0,00	1.781.153,50	1.781.153,50	0,00
7.8.0.00	X	17.057,46	0,00	17.057,46	17.057,46	0,00
7.8.0.01	X	1.657.423,49	0,00	1.657.423,49	1.657.423,49	0,00
7.8.0.07	X	106.672,55	0,00	106.672,55	106.672,55	0,00
<b>Total Orgánico / Funcional</b>	<b>0503 / 4121</b>	<b>7.021.662,45</b>	<b>0,00</b>	<b>7.021.662,45</b>	<b>7.021.662,45</b>	<b>0,00</b>



**Ejercicio Origen: 2022**

**Información a fecha: 31/12/2023**

**Unidad monetaria: Euros**

**Clasificación Orgánica 0503 AGRICULTURA, GANADERÍA, MUNDO RURAL, TERRITORIO Y POBLACIÓN / DIRECCIÓN GENERAL DE DESARROLLO RURAL Y RETO DEMOGRÁFICO**

**Clasificación Funcional 4123 ACTUACIONES DE CARÁCTER ECONÓMICO / AGRICULTURA Y GANADERÍA / ESTRUCTURAS AGRARIAS / CALIDAD Y PROMOCIÓN AGROALIMENTARIA**

Clasificación Económica	Denominación	Saldo Inicial Obligaciones Pdes. de Pago	Rectificaciones o Anulaciones Saldo Inicial	Total Obligaciones	Pagos Realizados	Total Obligaciones Pdes. de Pago
2	GASTOS EN BIENES CORRIENTES Y SERVICIOS	258.678,89	0,00	258.678,89	258.678,89	0,00
2.2	MATERIAL, SUMINISTROS Y OTROS	258.515,75	0,00	258.515,75	258.515,75	0,00
2.2.6	GASTOS DIVERSOS	238.865,35	0,00	238.865,35	238.865,35	0,00
2.2.6.07	FERIAS Y EXPOSICIONES	238.865,35	0,00	238.865,35	238.865,35	0,00
2.2.7	TRABAJOS REALIZADOS POR OTRAS EMPRESAS	19.650,40	0,00	19.650,40	19.650,40	0,00
2.2.7.06	ESTUDIOS Y TRABAJOS TÉCNICOS	18.077,40	0,00	18.077,40	18.077,40	0,00
2.2.7.07	SERVICIOS DE CARACTER INFORMÁTICO	1.573,00	0,00	1.573,00	1.573,00	0,00
2.3	INDEMNIZACION POR RAZON DEL SERVICIO	163,14	0,00	163,14	163,14	0,00
2.3.0	DIETAS	163,14	0,00	163,14	163,14	0,00
2.3.0.00	DIETAS	163,14	0,00	163,14	163,14	0,00
4	TRANSFERENCIAS CORRIENTES	590.447,50	0,00	590.447,50	590.447,50	0,00
4.6	A CORPORACIONES LOCALES	23.378,54	0,00	23.378,54	23.378,54	0,00
4.6.1	A AYUNTAMIENTOS	23.378,54	0,00	23.378,54	23.378,54	0,00
4.6.1.00	A AYUNTAMIENTOS	23.378,54	0,00	23.378,54	23.378,54	0,00
4.8	A FAMILIAS E INSTITUCIONES SIN FINES DE LUCRO	567.068,96	0,00	567.068,96	567.068,96	0,00
4.8.0	A FAMILIAS E INSTITUCIONES SIN ANIMO DE LUCRO	23.298,92	0,00	23.298,92	23.298,92	0,00
4.8.0.07	X	23.298,92	0,00	23.298,92	23.298,92	0,00
4.8.5	X	543.770,04	0,00	543.770,04	543.770,04	0,00
4.8.5.00	X	524.269,67	0,00	524.269,67	524.269,67	0,00
4.8.5.13	X	5.200,00	0,00	5.200,00	5.200,00	0,00
4.8.5.15	X	14.300,37	0,00	14.300,37	14.300,37	0,00
6	INVERSIONES REALES	931,70	0,00	931,70	931,70	0,00
6.2	INVERSION NUEVA ASOCIADA AL FUNCIONAMIENTO OPERATIVO DE LOS SERVICIOS	931,70	0,00	931,70	931,70	0,00
6.2.6	EQUIPOS PARA PROCESOS DE INFORMACION	931,70	0,00	931,70	931,70	0,00
6.2.6.00	ADQUISICION	931,70	0,00	931,70	931,70	0,00
<b>Total Orgánico / Funcional</b>	<b>0503 / 4123</b>	<b>850.058,09</b>	<b>0,00</b>	<b>850.058,09</b>	<b>850.058,09</b>	<b>0,00</b>



**Gobierno  
de La  
Rioja**

LKCAM310

**Hacienda Gob.Pub. S.D. y P.G.**

**SICAP - Sistema de Información Contable**

**OBLIGACIONES DE PRESUPUESTOS CERRADOS**

**Ejercicio: 2023**

**Página 30**

**Ejercicio Origen: 2022**

**Información a fecha: 31/12/2023**

**Unidad monetaria: Euros**

**Clasificación Orgánica 0504 AGRICULTURA, GANADERÍA, MUNDO RURAL, TERRITORIO Y POBLACIÓN / DIRECCIÓN GENERAL DE POLÍTICA TERRITORIAL, URBANISMO Y VIVIENDA**

**Clasificación Funcional 2611 ACTUACIONES DE PROTECCIÓN Y PROMOCIÓN SOCIAL / VIVIENDA / VIVIENDA / VIVIENDA**

Clasificación Económica	Denominación	Saldo Inicial Obligaciones Pdes. de Pago	Rectificaciones o Anulaciones Saldo Inicial	Total Obligaciones	Pagos Realizados	Total Obligaciones Pdes. de Pago
2	GASTOS EN BIENES CORRIENTES Y SERVICIOS	423,50	0,00	423,50	423,50	0,00
2.2	MATERIAL, SUMINISTROS Y OTROS	423,50	0,00	423,50	423,50	0,00
2.2.7	TRABAJOS REALIZADOS POR OTRAS EMPRESAS	423,50	0,00	423,50	423,50	0,00
2.2.7.07	SERVICIOS DE CARACTER INFORMÁTICO	423,50	0,00	423,50	423,50	0,00
4	TRANSFERENCIAS CORRIENTES	951.207,51	0,00	951.207,51	951.207,51	0,00
4.4	AL RESTO DEL SECTOR PUBLICO DE LA C.A.R.	19.145,92	0,00	19.145,92	19.145,92	0,00
4.4.0	A SOCIEDADES PUBLICAS	19.145,92	0,00	19.145,92	19.145,92	0,00
4.4.0.00	A SOCIEDADES PÚBLICAS	19.145,92	0,00	19.145,92	19.145,92	0,00
4.8	A FAMILIAS E INSTITUCIONES SIN FINES DE LUCRO	932.061,59	0,00	932.061,59	932.061,59	0,00
4.8.2	X	932.061,59	0,00	932.061,59	932.061,59	0,00
4.8.2.02	X	21.977,11	0,00	21.977,11	21.977,11	0,00
4.8.2.04	X	30.098,57	0,00	30.098,57	30.098,57	0,00
4.8.2.06	X	8.708,19	0,00	8.708,19	8.708,19	0,00
4.8.2.07	X	871.277,72	0,00	871.277,72	871.277,72	0,00
6	INVERSIONES REALES	39.459,39	0,00	39.459,39	39.459,39	0,00
6.3	INVERSION DE REPOSICION ASOCIADA AL FUNCION. OPERAT. DE LOS SERVICIOS	38.549,47	0,00	38.549,47	38.549,47	0,00
6.3.2	EDIFICIOS Y OTRAS CONSTRUCCIONES	38.549,47	0,00	38.549,47	38.549,47	0,00
6.3.2.00	ADQUISICION	9.958,30	0,00	9.958,30	9.958,30	0,00
6.3.2.01	CONSTRUCCION	28.591,17	0,00	28.591,17	28.591,17	0,00
6.4	GASTOS DE INVERSIONES DE CARACTER INMATERIAL.	909,92	0,00	909,92	909,92	0,00
6.4.4	APLICACIONES INFORMATICAS	909,92	0,00	909,92	909,92	0,00
6.4.4.03	INCORPORACION DE BIENES Y SERVICIOS	909,92	0,00	909,92	909,92	0,00
7	TRANSFERENCIAS DE CAPITAL	979.837,85	0,00	979.837,85	979.441,41	396,44
7.6	A CORPORACIONES LOCALES	90.000,00	0,00	90.000,00	90.000,00	0,00
7.6.1	A AYUNTAMIENTOS	90.000,00	0,00	90.000,00	90.000,00	0,00
7.6.1.00	A AYUNTAMIENTOS	90.000,00	0,00	90.000,00	90.000,00	0,00
7.8	A FAMILIAS E INSTITUCIONES SIN FINES DE LUCRO	889.837,85	0,00	889.837,85	889.441,41	396,44
7.8.0	A FAMILIAS E INSTITUCIONES SIN ANIMO DE LUCRO	889.837,85	0,00	889.837,85	889.441,41	396,44
7.8.0.01	X	131.276,87	0,00	131.276,87	131.276,87	0,00
7.8.0.02	X	743.917,68	0,00	743.917,68	743.521,24	396,44
7.8.0.05	X	14.643,30	0,00	14.643,30	14.643,30	0,00
<b>Total Orgánico / Funcional</b>	<b>0504 / 2611</b>	<b>1.970.928,25</b>	<b>0,00</b>	<b>1.970.928,25</b>	<b>1.970.531,81</b>	<b>396,44</b>



**Gobierno  
de La  
Rioja**

**Hacienda Gob.Pub. S.D. y P.G.**

**Ejercicio: 2023**

**SICAP - Sistema de Información Contable**

**OBLIGACIONES DE PRESUPUESTOS CERRADOS**

**Página 31**

**Ejercicio Origen: 2022**

**Información a fecha: 31/12/2023**

**Unidad monetaria: Euros**

**Clasificación Orgánica 0504 AGRICULTURA, GANADERÍA, MUNDO RURAL, TERRITORIO Y POBLACIÓN / DIRECCIÓN GENERAL DE POLÍTICA TERRITORIAL, URBANISMO Y VIVIENDA**

**Clasificación Funcional 2612 ACTUACIONES DE PROTECCIÓN Y PROMOCIÓN SOCIAL / VIVIENDA / VIVIENDA / URBANISMO**

Clasificación Económica	Denominación	Saldo Inicial Obligaciones Pdes. de Pago	Rectificaciones o Anulaciones Saldo Inicial	Total Obligaciones	Pagos Realizados	Total Obligaciones Pdes. de Pago
2	GASTOS EN BIENES CORRIENTES Y SERVICIOS	950,52	0,00	950,52	950,52	0,00
2.3	INDEMNIZACION POR RAZON DEL SERVICIO	950,52	0,00	950,52	950,52	0,00
2.3.0	DIETAS	805,87	0,00	805,87	805,87	0,00
2.3.0.00	DIETAS	805,87	0,00	805,87	805,87	0,00
2.3.1	LOCOMOCIÓN	144,65	0,00	144,65	144,65	0,00
2.3.1.00	LOCOMOCIÓN	144,65	0,00	144,65	144,65	0,00
4	TRANSFERENCIAS CORRIENTES	1.122,00	0,00	1.122,00	1.122,00	0,00
4.8	A FAMILIAS E INSTITUCIONES SIN FINES DE LUCRO	1.122,00	0,00	1.122,00	1.122,00	0,00
4.8.4	X	1.122,00	0,00	1.122,00	1.122,00	0,00
4.8.4.00	X	1.122,00	0,00	1.122,00	1.122,00	0,00
6	INVERSIONES REALES	18.338,57	0,00	18.338,57	18.338,57	0,00
6.4	GASTOS DE INVERSIONES DE CARACTER INMATERIAL.	18.338,57	0,00	18.338,57	18.338,57	0,00
6.4.8	OTRO INMOVILIZADO INMATERIAL	18.338,57	0,00	18.338,57	18.338,57	0,00
6.4.8.03	INCORPORACION DE BIENES Y SERVICIOS	18.338,57	0,00	18.338,57	18.338,57	0,00
7	TRANSFERENCIAS DE CAPITAL	59.055,55	0,00	59.055,55	59.055,55	0,00
7.6	A CORPORACIONES LOCALES	59.055,55	0,00	59.055,55	59.055,55	0,00
7.6.1	A AYUNTAMIENTOS	59.055,55	0,00	59.055,55	59.055,55	0,00
7.6.1.00	A AYUNTAMIENTOS	59.055,55	0,00	59.055,55	59.055,55	0,00
<b>Total Orgánico / Funcional</b>	<b>0504 / 2612</b>	<b>79.466,64</b>	<b>0,00</b>	<b>79.466,64</b>	<b>79.466,64</b>	<b>0,00</b>



**Gobierno  
de La  
Rioja**

**Hacienda Gob.Pub. S.D. y P.G.**

**SICAP - Sistema de Información Contable**

**OBLIGACIONES DE PRESUPUESTOS CERRADOS**

**Ejercicio: 2023**

**Página 32**

**Ejercicio Origen: 2022**

**Información a fecha: 31/12/2023**

**Unidad monetaria: Euros**

**Clasificación Orgánica 0601 SALUD / SECRETARÍA GENERAL TÉCNICA**

**Clasificación Funcional 3111 PRODUCCIÓN DE BIENES PÚBLICOS DE CARÁCTER PREFERENTE / SANIDAD / SANIDAD / ADMINISTRACIÓN GENERAL DE SALUD**

Clasificación Económica	Denominación	Saldo Inicial Obligaciones Pdes. de Pago	Rectificaciones o Anulaciones Saldo Inicial	Total Obligaciones	Pagos Realizados	Total Obligaciones Pdes. de Pago
2	GASTOS EN BIENES CORRIENTES Y SERVICIOS	28.462,62	0,00	28.462,62	28.462,62	0,00
2.1	REPARACIONES, MANTENIMIENTO Y CONSERVACION	1.962,30	0,00	1.962,30	1.962,30	0,00
2.1.2	EDIFICIOS Y OTRAS CONSTRUCCIONES	1.962,30	0,00	1.962,30	1.962,30	0,00
2.1.2.00	INMOVILIZADO PROPIO	1.962,30	0,00	1.962,30	1.962,30	0,00
2.2	MATERIAL, SUMINISTROS Y OTROS	26.028,90	0,00	26.028,90	26.028,90	0,00
2.2.1	SUMINISTROS	1.029,77	0,00	1.029,77	1.029,77	0,00
2.2.1.00	ENERGIA ELECTRICA	1.029,77	0,00	1.029,77	1.029,77	0,00
2.2.2	COMUNICACIONES	11.051,57	0,00	11.051,57	11.051,57	0,00
2.2.2.01	POSTALES	11.051,57	0,00	11.051,57	11.051,57	0,00
2.2.3	TRANSPORTES	3.598,56	0,00	3.598,56	3.598,56	0,00
2.2.3.00	TRANSPORTES	3.598,56	0,00	3.598,56	3.598,56	0,00
2.2.6	GASTOS DIVERSOS	1.183,99	0,00	1.183,99	1.183,99	0,00
2.2.6.01	ATENCIONES PROTOCOLARIAS Y REPRESENTATIVAS	421,64	0,00	421,64	421,64	0,00
2.2.6.02	PUBLICIDAD Y PROPAGANDA	490,10	0,00	490,10	490,10	0,00
2.2.6.99	OTROS	272,25	0,00	272,25	272,25	0,00
2.2.7	TRABAJOS REALIZADOS POR OTRAS EMPRESAS	9.165,01	0,00	9.165,01	9.165,01	0,00
2.2.7.00	LIMPIEZA Y ASEO	2.092,86	0,00	2.092,86	2.092,86	0,00
2.2.7.01	SEGURIDAD	7.072,15	0,00	7.072,15	7.072,15	0,00
2.3	INDEMNIZACION POR RAZON DEL SERVICIO	471,42	0,00	471,42	471,42	0,00
2.3.0	DIETAS	216,00	0,00	216,00	216,00	0,00
2.3.0.00	DIETAS	216,00	0,00	216,00	216,00	0,00
2.3.1	LOCOMOCIÓN	255,42	0,00	255,42	255,42	0,00
2.3.1.00	LOCOMOCIÓN	255,42	0,00	255,42	255,42	0,00
6	INVERSIONES REALES	1.328,46	0,00	1.328,46	1.328,46	0,00
6.2	INVERSION NUEVA ASOCIADA AL FUNCIONAMIENTO OPERATIVO DE LOS SERVICIOS	1.328,46	0,00	1.328,46	1.328,46	0,00
6.2.5	MOBILIARIO Y ENSERES	1.328,46	0,00	1.328,46	1.328,46	0,00
6.2.5.00	ADQUISICION	1.328,46	0,00	1.328,46	1.328,46	0,00
<b>Total Orgánico / Funcional</b>	<b>0601 / 3111</b>	<b>29.791,08</b>	<b>0,00</b>	<b>29.791,08</b>	<b>29.791,08</b>	<b>0,00</b>





**Gobierno  
de La  
Rioja**

LKCAM310

**Hacienda Gob.Pub. S.D. y P.G.**

**SICAP - Sistema de Información Contable**

**OBLIGACIONES DE PRESUPUESTOS CERRADOS**

**Ejercicio: 2023**

**Página 33**

**Ejercicio Origen: 2022**

**Información a fecha: 31/12/2023**

**Unidad monetaria: Euros**

**Clasificación Orgánica 0601 SALUD / SECRETARÍA GENERAL TÉCNICA**

**Clasificación Funcional 3121 PRODUCCIÓN DE BIENES PÚBLICOS DE CARÁCTER PREFERENTE / SANIDAD / HOSPITALES, SERVICIOS ASISTENCIALES Y CENTROS DE SALUD / ATENCIÓN PRIMARIA**

Clasificación Económica	Denominación	Saldo Inicial Obligaciones Pdes. de Pago	Rectificaciones o Anulaciones Saldo Inicial	Total Obligaciones	Pagos Realizados	Total Obligaciones Pdes. de Pago
4	TRANSFERENCIAS CORRIENTES	740,19	0,00	740,19	740,19	0,00
4.6	A CORPORACIONES LOCALES	740,19	0,00	740,19	740,19	0,00
4.6.1	A AYUNTAMIENTOS	740,19	0,00	740,19	740,19	0,00
4.6.1.00	A AYUNTAMIENTOS	740,19	0,00	740,19	740,19	0,00
6	INVERSIONES REALES	176.700,90	0,00	176.700,90	176.700,90	0,00
6.2	INVERSION NUEVA ASOCIADA AL FUNCIONAMIENTO OPERATIVO DE LOS SERVICIOS	176.700,90	0,00	176.700,90	176.700,90	0,00
6.2.2	EDIFICIOS Y OTRAS CONSTRUCCIONES	176.700,90	0,00	176.700,90	176.700,90	0,00
6.2.2.01	CONSTRUCCION	176.700,90	0,00	176.700,90	176.700,90	0,00
7	TRANSFERENCIAS DE CAPITAL	245.462,16	0,00	245.462,16	245.462,16	0,00
7.6	A CORPORACIONES LOCALES	245.462,16	0,00	245.462,16	245.462,16	0,00
7.6.1	A AYUNTAMIENTOS	245.462,16	0,00	245.462,16	245.462,16	0,00
7.6.1.00	A AYUNTAMIENTOS	245.462,16	0,00	245.462,16	245.462,16	0,00
<b>Total Orgánico / Funcional</b>	<b>0601 / 3121</b>	<b>422.903,25</b>	<b>0,00</b>	<b>422.903,25</b>	<b>422.903,25</b>	<b>0,00</b>



**Gobierno  
de La  
Rioja**

LKCAM310

**Hacienda Gob.Pub. S.D. y P.G.**

**SICAP - Sistema de Información Contable**

**OBLIGACIONES DE PRESUPUESTOS CERRADOS**

**Ejercicio: 2023**

**Página 34**

**Ejercicio Origen: 2022**


**Información a fecha: 31/12/2023**

**Unidad monetaria: Euros**

**Clasificación Orgánica 0601 SALUD / SECRETARÍA GENERAL TÉCNICA**

**Clasificación Funcional 3122 PRODUCCIÓN DE BIENES PÚBLICOS DE CARÁCTER PREFERENTE / SANIDAD / HOSPITALES, SERVICIOS ASISTENCIALES Y CENTROS DE SALUD / ATENCIÓN ESPECIALIZADA**

Clasificación Económica	Denominación	Saldo Inicial Obligaciones Pdes. de Pago	Rectificaciones o Anulaciones Saldo Inicial	Total Obligaciones	Pagos Realizados	Total Obligaciones Pdes. de Pago
2	GASTOS EN BIENES CORRIENTES Y SERVICIOS	12.788,82	0,00	12.788,82	12.788,82	0,00
2.5	ASISTENCIA SANITARIA CON MEDIOS AJENOS	12.788,82	0,00	12.788,82	12.788,82	0,00
2.5.2	CONCIERTOS CON INSTITUCIONES DE ATENCION ESPECIALIZADA	8.750,00	0,00	8.750,00	8.750,00	0,00
2.5.2.04	CON ENTIDADES PRIVADAS	8.750,00	0,00	8.750,00	8.750,00	0,00
2.5.4	CONCIERTOS CON CENTROS O SERVIC. DE DIAGNÓSTICO Y TRATAMIENTO Y TERAPIAS	4.038,82	0,00	4.038,82	4.038,82	0,00
2.5.4.08	CONCIERTOS PARA REHABILITACIÓN-FISIOTERAPIA	4.038,82	0,00	4.038,82	4.038,82	0,00
6	INVERSIONES REALES	107.877,69	0,00	107.877,69	107.877,69	0,00
6.2	INVERSION NUEVA ASOCIADA AL FUNCIONAMIENTO OPERATIVO DE LOS SERVICIOS	107.877,69	0,00	107.877,69	107.877,69	0,00
6.2.2	EDIFICIOS Y OTRAS CONSTRUCCIONES	107.877,69	0,00	107.877,69	107.877,69	0,00
6.2.2.01	CONSTRUCCION	107.877,69	0,00	107.877,69	107.877,69	0,00
<b>Total Orgánico / Funcional</b>	<b>0601 / 3122</b>	<b>120.666,51</b>	<b>0,00</b>	<b>120.666,51</b>	<b>120.666,51</b>	<b>0,00</b>



**Gobierno  
de La  
Rioja**

**Hacienda Gob.Pub. S.D. y P.G.**

**Ejercicio: 2023**

**SICAP - Sistema de Información Contable**

**OBLIGACIONES DE PRESUPUESTOS CERRADOS**

**Página 35**

**Ejercicio Origen: 2022**

**Información a fecha: 31/12/2023**

**Unidad monetaria: Euros**

**Clasificación Orgánica 0601 SALUD / SECRETARÍA GENERAL TÉCNICA**

**Clasificación Funcional 3141 PRODUCCIÓN DE BIENES PÚBLICOS DE CARÁCTER PREFERENTE / SANIDAD / PLANIFICACIÓN SOCIOSANITARIA Y ACTIVIDADES DE FOMENTO / ACTUACIONES SOCIOSANITARIAS**


Clasificación Económica	Denominación	Saldo Inicial Obligaciones Pdes. de Pago	Rectificaciones o Anulaciones Saldo Inicial	Total Obligaciones	Pagos Realizados	Total Obligaciones Pdes. de Pago
2	GASTOS EN BIENES CORRIENTES Y SERVICIOS	1.083.631,61	0,00	1.083.631,61	1.083.631,61	0,00
2.5	ASISTENCIA SANITARIA CON MEDIOS AJENOS	1.083.631,61	0,00	1.083.631,61	1.083.631,61	0,00
2.5.2	CONCIERTOS CON INSTITUCIONES DE ATENCION ESPECIALIZADA	1.083.631,61	0,00	1.083.631,61	1.083.631,61	0,00
2.5.2.04	CON ENTIDADES PRIVADAS	1.083.631,61	0,00	1.083.631,61	1.083.631,61	0,00
4	TRANSFERENCIAS CORRIENTES	185.385,66	0,00	185.385,66	185.385,66	0,00
4.8	A FAMILIAS E INSTITUCIONES SIN FINES DE LUCRO	185.385,66	0,00	185.385,66	185.385,66	0,00
4.8.0	A FAMILIAS E INSTITUCIONES SIN ANIMO DE LUCRO	185.385,66	0,00	185.385,66	185.385,66	0,00
4.8.0.00	X	185.385,66	0,00	185.385,66	185.385,66	0,00
<b>Total Orgánico / Funcional</b>	<b>0601 / 3141</b>	<b>1.269.017,27</b>	<b>0,00</b>	<b>1.269.017,27</b>	<b>1.269.017,27</b>	<b>0,00</b>



**Clasificación Orgánica 0603 SALUD / DIRECCIÓN GENERAL DE SALUD PÚBLICA, CONSUMO Y CUIDADOS**

**Clasificación Funcional 3131 PRODUCCIÓN DE BIENES PÚBLICOS DE CARÁCTER PREFERENTE / SANIDAD / ACCIONES PÚBLICAS RELATIVAS A LA SALUD / ACCIONES DE SALUD PÚBLICA**

Clasificación Económica	Denominación	Saldo Inicial Obligaciones Pdes. de Pago	Rectificaciones o Anulaciones Saldo Inicial	Total Obligaciones	Pagos Realizados	Total Obligaciones Pdes. de Pago
2	GASTOS EN BIENES CORRIENTES Y SERVICIOS	1.008.822,68	0,00	1.008.822,68	1.008.822,68	0,00
2.1	REPARACIONES, MANTENIMIENTO Y CONSERVACION	2.078,03	0,00	2.078,03	2.078,03	0,00
2.1.2	EDIFICIOS Y OTRAS CONSTRUCCIONES	824,40	0,00	824,40	824,40	0,00
2.1.2.00	INMOVILIZADO PROPIO	824,40	0,00	824,40	824,40	0,00
2.1.3	MAQUINARIA, INSTALACION Y UTILLAJE	56,83	0,00	56,83	56,83	0,00
2.1.3.00	INMOVILIZADO PROPIO	56,83	0,00	56,83	56,83	0,00
2.1.4	ELEMENTOS DE TRANSPORTE	1.196,80	0,00	1.196,80	1.196,80	0,00
2.1.4.00	INMOVILIZADO PROPIO	1.196,80	0,00	1.196,80	1.196,80	0,00
2.2	MATERIAL, SUMINISTROS Y OTROS	1.006.127,22	0,00	1.006.127,22	1.006.127,22	0,00
2.2.1	SUMINISTROS	923.438,47	0,00	923.438,47	923.438,47	0,00
2.2.1.00	ENERGIA ELECTRICA	1.409,20	0,00	1.409,20	1.409,20	0,00
2.2.1.06	PRODUCTOS FARMACEUTICOS	921.644,79	0,00	921.644,79	921.644,79	0,00
2.2.1.07	MATERIALES ESPECIALES	384,48	0,00	384,48	384,48	0,00
2.2.3	TRANSPORTES	590,98	0,00	590,98	590,98	0,00
2.2.3.00	TRANSPORTES	590,98	0,00	590,98	590,98	0,00
2.2.6	GASTOS DIVERSOS	1.364,00	0,00	1.364,00	1.364,00	0,00
2.2.6.99	OTROS	1.364,00	0,00	1.364,00	1.364,00	0,00
2.2.7	TRABAJOS REALIZADOS POR OTRAS EMPRESAS	80.733,77	0,00	80.733,77	80.733,77	0,00
2.2.7.00	LIMPIEZA Y ASEO	12.541,35	0,00	12.541,35	12.541,35	0,00
2.2.7.06	ESTUDIOS Y TRABAJOS TÉCNICOS	13.051,34	0,00	13.051,34	13.051,34	0,00
2.2.7.99	OTROS	55.141,08	0,00	55.141,08	55.141,08	0,00
2.3	INDEMNIZACION POR RAZON DEL SERVICIO	617,43	0,00	617,43	617,43	0,00
2.3.0	DIETAS	187,41	0,00	187,41	187,41	0,00
2.3.0.00	DIETAS	187,41	0,00	187,41	187,41	0,00
2.3.1	LOCOMOCIÓN	430,02	0,00	430,02	430,02	0,00
2.3.1.00	LOCOMOCIÓN	430,02	0,00	430,02	430,02	0,00
4	TRANSFERENCIAS CORRIENTES	85.992,60	0,00	85.992,60	85.992,60	0,00
4.6	A CORPORACIONES LOCALES	85.992,60	0,00	85.992,60	85.992,60	0,00
4.6.1	A AYUNTAMIENTOS	85.992,60	0,00	85.992,60	85.992,60	0,00
4.6.1.00	A AYUNTAMIENTOS	85.992,60	0,00	85.992,60	85.992,60	0,00
<b>Total Orgánico / Funcional</b>	<b>0603 / 3131</b>	<b>1.094.815,28</b>	<b>0,00</b>	<b>1.094.815,28</b>	<b>1.094.815,28</b>	<b>0,00</b>



**Gobierno  
de La  
Rioja**

**Hacienda Gob.Pub. S.D. y P.G.**

**SICAP - Sistema de Información Contable**

**OBLIGACIONES DE PRESUPUESTOS CERRADOS**

**Ejercicio: 2023**

**Página 37**

**Ejercicio Origen: 2022**

**Información a fecha: 31/12/2023**

**Unidad monetaria: Euros**

**Clasificación Orgánica 0603 SALUD / DIRECCIÓN GENERAL DE SALUD PÚBLICA, CONSUMO Y CUIDADOS**

**Clasificación Funcional 3132 PRODUCCIÓN DE BIENES PÚBLICOS DE CARÁCTER PREFERENTE / SANIDAD / ACCIONES PÚBLICAS RELATIVAS A LA SALUD / ORDENACIÓN, CONTROL E INFORMACIÓN AL CONSUMIDOR**

Clasificación Económica	Denominación	Saldo Inicial Obligaciones Pdes. de Pago	Rectificaciones o Anulaciones Saldo Inicial	Total Obligaciones	Pagos Realizados	Total Obligaciones Pdes. de Pago
2	GASTOS EN BIENES CORRIENTES Y SERVICIOS	38.431,72	0,00	38.431,72	38.431,72	0,00
2.2	MATERIAL, SUMINISTROS Y OTROS	37.610,69	0,00	37.610,69	37.610,69	0,00
2.2.1	SUMINISTROS	2.218,86	0,00	2.218,86	2.218,86	0,00
2.2.1.03	COMBUSTIBLES Y CARBURANTES	1.035,60	0,00	1.035,60	1.035,60	0,00
2.2.1.06	PRODUCTOS FARMACEUTICOS	1.183,26	0,00	1.183,26	1.183,26	0,00
2.2.3	TRANSPORTES	33,28	0,00	33,28	33,28	0,00
2.2.3.00	TRANSPORTES	33,28	0,00	33,28	33,28	0,00
2.2.6	GASTOS DIVERSOS	13,30	0,00	13,30	13,30	0,00
2.2.6.99	OTROS	13,30	0,00	13,30	13,30	0,00
2.2.7	TRABAJOS REALIZADOS POR OTRAS EMPRESAS	35.345,25	0,00	35.345,25	35.345,25	0,00
2.2.7.00	LIMPIEZA Y ASEO	361,43	0,00	361,43	361,43	0,00
2.2.7.06	ESTUDIOS Y TRABAJOS TÉCNICOS	16.797,52	0,00	16.797,52	16.797,52	0,00
2.2.7.99	OTROS	18.186,30	0,00	18.186,30	18.186,30	0,00
2.3	INDEMNIZACION POR RAZON DEL SERVICIO	821,03	0,00	821,03	821,03	0,00
2.3.0	DIETAS	39,08	0,00	39,08	39,08	0,00
2.3.0.00	DIETAS	39,08	0,00	39,08	39,08	0,00
2.3.1	LOCOMOCIÓN	781,95	0,00	781,95	781,95	0,00
2.3.1.00	LOCOMOCIÓN	781,95	0,00	781,95	781,95	0,00
4	TRANSFERENCIAS CORRIENTES	8.444,68	0,00	8.444,68	8.444,68	0,00
4.8	A FAMILIAS E INSTITUCIONES SIN FINES DE LUCRO	8.444,68	0,00	8.444,68	8.444,68	0,00
4.8.0	A FAMILIAS E INSTITUCIONES SIN ANIMO DE LUCRO	8.444,68	0,00	8.444,68	8.444,68	0,00
4.8.0.00	X	8.444,68	0,00	8.444,68	8.444,68	0,00
<b>Total Orgánico / Funcional</b>	<b>0603 / 3132</b>	<b>46.876,40</b>	<b>0,00</b>	<b>46.876,40</b>	<b>46.876,40</b>	<b>0,00</b>



**Gobierno  
de La  
Rioja**

**Hacienda Gob.Pub. S.D. y P.G.**

**Ejercicio: 2023**

**SICAP - Sistema de Información Contable**

**OBLIGACIONES DE PRESUPUESTOS CERRADOS**

**Página 38**

**Ejercicio Origen: 2022**

**Información a fecha: 31/12/2023**

**Unidad monetaria: Euros**

**Clasificación Orgánica 0604 SALUD / DIRECCIÓN GENERAL DE HUMANIZACIÓN, PRESTACIONES Y FARMACIA**

**Clasificación Funcional 3121 PRODUCCIÓN DE BIENES PÚBLICOS DE CARÁCTER PREFERENTE / SANIDAD / HOSPITALES, SERVICIOS ASISTENCIALES Y CENTROS DE SALUD / ATENCIÓN PRIMARIA**

Clasificación Económica	Denominación	Saldo Inicial Obligaciones Pdes. de Pago	Rectificaciones o Anulaciones Saldo Inicial	Total Obligaciones	Pagos Realizados	Total Obligaciones Pdes. de Pago
2	GASTOS EN BIENES CORRIENTES Y SERVICIOS	9.953,77	0,00	9.953,77	9.953,77	0,00
2.2	MATERIAL, SUMINISTROS Y OTROS	9.432,05	0,00	9.432,05	9.432,05	0,00
2.2.1	SUMINISTROS	84,80	0,00	84,80	84,80	0,00
2.2.1.99	OTROS SUMINISTROS	84,80	0,00	84,80	84,80	0,00
2.2.7	TRABAJOS REALIZADOS POR OTRAS EMPRESAS	9.347,25	0,00	9.347,25	9.347,25	0,00
2.2.7.07	SERVICIOS DE CARACTER INFORMÁTICO	9.347,25	0,00	9.347,25	9.347,25	0,00
2.3	INDEMNIZACION POR RAZON DEL SERVICIO	521,72	0,00	521,72	521,72	0,00
2.3.0	DIETAS	119,30	0,00	119,30	119,30	0,00
2.3.0.00	DIETAS	119,30	0,00	119,30	119,30	0,00
2.3.1	LOCOMOCIÓN	402,42	0,00	402,42	402,42	0,00
2.3.1.00	LOCOMOCIÓN	402,42	0,00	402,42	402,42	0,00
4	TRANSFERENCIAS CORRIENTES	2.582,62	0,00	2.582,62	2.582,62	0,00
4.8	A FAMILIAS E INSTITUCIONES SIN FINES DE LUCRO	2.582,62	0,00	2.582,62	2.582,62	0,00
4.8.4	X	2.582,62	0,00	2.582,62	2.582,62	0,00
4.8.4.00	X	2.582,62	0,00	2.582,62	2.582,62	0,00
<b>Total Orgánico / Funcional</b>	<b>0604 / 3121</b>	<b>12.536,39</b>	<b>0,00</b>	<b>12.536,39</b>	<b>12.536,39</b>	<b>0,00</b>



**Gobierno  
de La  
Rioja**

LKCAM310

**Hacienda Gob.Pub. S.D. y P.G.**

**SICAP - Sistema de Información Contable**

**OBLIGACIONES DE PRESUPUESTOS CERRADOS**

**Ejercicio: 2023**

**Página 39**

**Ejercicio Origen: 2022**


**Información a fecha: 31/12/2023**

**Unidad monetaria: Euros**

**Clasificación Orgánica 0604 SALUD / DIRECCIÓN GENERAL DE HUMANIZACIÓN, PRESTACIONES Y FARMACIA**

**Clasificación Funcional 3122 PRODUCCIÓN DE BIENES PÚBLICOS DE CARÁCTER PREFERENTE / SANIDAD / HOSPITALES, SERVICIOS ASISTENCIALES Y CENTROS DE SALUD / ATENCIÓN ESPECIALIZADA**

Clasificación Económica	Denominación	Saldo Inicial Obligaciones Pdes. de Pago	Rectificaciones o Anulaciones Saldo Inicial	Total Obligaciones	Pagos Realizados	Total Obligaciones Pdes. de Pago
4	TRANSFERENCIAS CORRIENTES	829,15	0,00	829,15	461,19	367,96
4.8	A FAMILIAS E INSTITUCIONES SIN FINES DE LUCRO	829,15	0,00	829,15	461,19	367,96
4.8.3	X	829,15	0,00	829,15	461,19	367,96
4.8.3.00	X	829,15	0,00	829,15	461,19	367,96
<b>Total Orgánico / Funcional</b>	<b>0604 / 3122</b>	<b>829,15</b>	<b>0,00</b>	<b>829,15</b>	<b>461,19</b>	<b>367,96</b>




**Clasificación Orgánica 0605 SALUD / DIRECCION GENERAL DE EMERGENCIAS Y PROTECCION CIVIL**

**Clasificación Funcional 1311 SERVICIOS PÚBLICOS BÁSICOS / SEGURIDAD / SEGURIDAD / PROTECCIÓN CIVIL**

Clasificación Económica	Denominación	Saldo Inicial Obligaciones Pdes. de Pago	Rectificaciones o Anulaciones Saldo Inicial	Total Obligaciones	Pagos Realizados	Total Obligaciones Pdes. de Pago
2	GASTOS EN BIENES CORRIENTES Y SERVICIOS	256.517,85	0,00	256.517,85	256.517,85	0,00
2.1	REPARACIONES, MANTENIMIENTO Y CONSERVACION	12.780,72	0,00	12.780,72	12.780,72	0,00
2.1.2	EDIFICIOS Y OTRAS CONSTRUCCIONES	239,86	0,00	239,86	239,86	0,00
2.1.2.00	INMOVILIZADO PROPIO	239,86	0,00	239,86	239,86	0,00
2.1.3	MAQUINARIA, INSTALACION Y UTILLAJE	12.540,86	0,00	12.540,86	12.540,86	0,00
2.1.3.00	INMOVILIZADO PROPIO	12.540,86	0,00	12.540,86	12.540,86	0,00
2.2	MATERIAL, SUMINISTROS Y OTROS	243.737,13	0,00	243.737,13	243.737,13	0,00
2.2.1	SUMINISTROS	1.516,31	0,00	1.516,31	1.516,31	0,00
2.2.1.00	ENERGIA ELECTRICA	196,50	0,00	196,50	196,50	0,00
2.2.1.99	OTROS SUMINISTROS	1.319,81	0,00	1.319,81	1.319,81	0,00
2.2.4	PRIMAS DE SEGUROS	14.840,84	0,00	14.840,84	14.840,84	0,00
2.2.4.99	OTROS RIESGOS	14.840,84	0,00	14.840,84	14.840,84	0,00
2.2.7	TRABAJOS REALIZADOS POR OTRAS EMPRESAS	227.379,98	0,00	227.379,98	227.379,98	0,00
2.2.7.00	LIMPIEZA Y ASEO	1.485,96	0,00	1.485,96	1.485,96	0,00
2.2.7.07	SERVICIOS DE CARACTER INFORMÁTICO	121.733,20	0,00	121.733,20	121.733,20	0,00
2.2.7.21	PROGRAMAS DE INTERVENCIÓN Y SENSIBILIZACIÓN SOCIAL	104.160,82	0,00	104.160,82	104.160,82	0,00
4	TRANSFERENCIAS CORRIENTES	635.000,00	0,00	635.000,00	635.000,00	0,00
4.6	A CORPORACIONES LOCALES	625.000,00	0,00	625.000,00	625.000,00	0,00
4.6.1	A AYUNTAMIENTOS	625.000,00	0,00	625.000,00	625.000,00	0,00
4.6.1.00	A AYUNTAMIENTOS	625.000,00	0,00	625.000,00	625.000,00	0,00
4.8	A FAMILIAS E INSTITUCIONES SIN FINES DE LUCRO	10.000,00	0,00	10.000,00	10.000,00	0,00
4.8.9	X	10.000,00	0,00	10.000,00	10.000,00	0,00
4.8.9.02	X	10.000,00	0,00	10.000,00	10.000,00	0,00
7	TRANSFERENCIAS DE CAPITAL	145.000,00	0,00	145.000,00	145.000,00	0,00
7.4	A OTROS ENTES PÚBLICOS DE LA COMUNIDAD AUTONOMA DE LA RIOJA	145.000,00	0,00	145.000,00	145.000,00	0,00
7.4.2	A CONSORCIOS	145.000,00	0,00	145.000,00	145.000,00	0,00
7.4.2.00	A CONSORCIOS	145.000,00	0,00	145.000,00	145.000,00	0,00
<b>Total Orgánico / Funcional</b>	<b>0605 / 1311</b>	<b>1.036.517,85</b>	<b>0,00</b>	<b>1.036.517,85</b>	<b>1.036.517,85</b>	<b>0,00</b>





**Ejercicio Origen: 2022**

**Información a fecha: 31/12/2023**

**Unidad monetaria: Euros**

**Clasificación Orgánica 0801 EDUCACION, CULTURA, DEPORTE Y JUVENTUD / SECRETARÍA GENERAL TÉCNICA**

**Clasificación Funcional 3211 PRODUCCIÓN DE BIENES PÚBLICOS DE CARÁCTER PREFERENTE / EDUCACIÓN / EDUCACIÓN / ADMINISTRACIÓN GENERAL DE EDUCACIÓN**

Clasificación Económica	Denominación	Saldo Inicial Obligaciones Pdes. de Pago	Rectificaciones o Anulaciones Saldo Inicial	Total Obligaciones	Pagos Realizados	Total Obligaciones Pdes. de Pago
2	GASTOS EN BIENES CORRIENTES Y SERVICIOS	133.603,15	0,00	133.603,15	133.603,15	0,00
2.1	REPARACIONES, MANTENIMIENTO Y CONSERVACION	2.352,02	0,00	2.352,02	2.352,02	0,00
2.1.2	EDIFICIOS Y OTRAS CONSTRUCCIONES	1.536,63	0,00	1.536,63	1.536,63	0,00
2.1.2.00	INMOVILIZADO PROPIO	1.536,63	0,00	1.536,63	1.536,63	0,00
2.1.3	MAQUINARIA, INSTALACION Y UTILLAJE	815,39	0,00	815,39	815,39	0,00
2.1.3.00	INMOVILIZADO PROPIO	815,39	0,00	815,39	815,39	0,00
2.2	MATERIAL, SUMINISTROS Y OTROS	131.251,13	0,00	131.251,13	131.251,13	0,00
2.2.0	MATERIAL DE OFICINA	172,47	0,00	172,47	172,47	0,00
2.2.0.00	ORDINARIO NO INVENTARIABLE	107,26	0,00	107,26	107,26	0,00
2.2.0.01	PRENSA, REVISTAS, LIBROS Y OTRAS PUBLICACIONES	65,21	0,00	65,21	65,21	0,00
2.2.1	SUMINISTROS	63,18	0,00	63,18	63,18	0,00
2.2.1.99	OTROS SUMINISTROS	63,18	0,00	63,18	63,18	0,00
2.2.2	COMUNICACIONES	177,49	0,00	177,49	177,49	0,00
2.2.2.01	POSTALES	177,49	0,00	177,49	177,49	0,00
2.2.3	TRANSPORTES	328,85	0,00	328,85	328,85	0,00
2.2.3.00	TRANSPORTES	328,85	0,00	328,85	328,85	0,00
2.2.6	GASTOS DIVERSOS	675,45	0,00	675,45	675,45	0,00
2.2.6.03	JURÍDICOS, CONTENCIOSOS	675,45	0,00	675,45	675,45	0,00
2.2.7	TRABAJOS REALIZADOS POR OTRAS EMPRESAS	129.833,69	0,00	129.833,69	129.833,69	0,00
2.2.7.00	LIMPIEZA Y ASEO	59.103,34	0,00	59.103,34	59.103,34	0,00
2.2.7.01	SEGURIDAD	62.986,35	0,00	62.986,35	62.986,35	0,00
2.2.7.99	OTROS	7.744,00	0,00	7.744,00	7.744,00	0,00
<b>Total Orgánico / Funcional</b>	<b>0801 / 3211</b>	<b>133.603,15</b>	<b>0,00</b>	<b>133.603,15</b>	<b>133.603,15</b>	<b>0,00</b>



**Clasificación Orgánica 080201 EDUCACION, CULTURA, DEPORTE Y JUVENTUD / DIRECCIÓN GENERAL DE CULTURA / SERVICIOS GENERALES**

**Clasificación Funcional 3311 PRODUCCIÓN DE BIENES PÚBLICOS DE CARÁCTER PREFERENTE / CULTURA / CULTURA / PROMOCIÓN DE LA CULTURA**


Clasificación Económica	Denominación	Saldo Inicial Obligaciones Pdes. de Pago	Rectificaciones o Anulaciones Saldo Inicial	Total Obligaciones	Pagos Realizados	Total Obligaciones Pdes. de Pago
2	GASTOS EN BIENES CORRIENTES Y SERVICIOS	201.026,28	0,00	201.026,28	201.026,28	0,00
2.0	ARRENDAMIENTOS Y CANONES	1.259,28	0,00	1.259,28	1.259,28	0,00
2.0.2	EDIFICIOS Y OTRAS CONSTRUCCIONES	678,48	0,00	678,48	678,48	0,00
2.0.2.00	EDIFICIOS Y OTRAS CONSTRUCCIONES	678,48	0,00	678,48	678,48	0,00
2.0.5	MOBILIARIO Y ENSERES	580,80	0,00	580,80	580,80	0,00
2.0.5.00	MOBILIARIO Y ENSERES	580,80	0,00	580,80	580,80	0,00
2.1	REPARACIONES, MANTENIMIENTO Y CONSERVACION	354,48	0,00	354,48	354,48	0,00
2.1.2	EDIFICIOS Y OTRAS CONSTRUCCIONES	203,28	0,00	203,28	203,28	0,00
2.1.2.00	INMOVILIZADO PROPIO	203,28	0,00	203,28	203,28	0,00
2.1.3	MAQUINARIA, INSTALACION Y UTILLAJE	151,20	0,00	151,20	151,20	0,00
2.1.3.00	INMOVILIZADO PROPIO	151,20	0,00	151,20	151,20	0,00
2.2	MATERIAL, SUMINISTROS Y OTROS	199.412,52	0,00	199.412,52	199.412,52	0,00
2.2.1	SUMINISTROS	3.881,39	0,00	3.881,39	3.881,39	0,00
2.2.1.00	ENERGIA ELECTRICA	2.607,38	0,00	2.607,38	2.607,38	0,00
2.2.1.99	OTROS SUMINISTROS	1.274,01	0,00	1.274,01	1.274,01	0,00
2.2.3	TRANSPORTES	53,39	0,00	53,39	53,39	0,00
2.2.3.00	TRANSPORTES	53,39	0,00	53,39	53,39	0,00
2.2.6	GASTOS DIVERSOS	19.447,17	0,00	19.447,17	19.447,17	0,00
2.2.6.02	PUBLICIDAD Y PROPAGANDA	56,14	0,00	56,14	56,14	0,00
2.2.6.06	REUNIONES, CONFERENCIAS Y CURSOS	7.724,00	0,00	7.724,00	7.724,00	0,00
2.2.6.99	OTROS	11.667,03	0,00	11.667,03	11.667,03	0,00
2.2.7	TRABAJOS REALIZADOS POR OTRAS EMPRESAS	176.030,57	0,00	176.030,57	176.030,57	0,00
2.2.7.00	LIMPIEZA Y ASEO	12.166,69	0,00	12.166,69	12.166,69	0,00
2.2.7.03	POSTALES	513,05	0,00	513,05	513,05	0,00
2.2.7.06	ESTUDIOS Y TRABAJOS TÉCNICOS	48.293,52	0,00	48.293,52	48.293,52	0,00
2.2.7.07	SERVICIOS DE CARACTER INFORMÁTICO	1.899,70	0,00	1.899,70	1.899,70	0,00
2.2.7.30	X	3.773,16	0,00	3.773,16	3.773,16	0,00
2.2.7.32	X	5.776,21	0,00	5.776,21	5.776,21	0,00
2.2.7.33	X	1.754,96	0,00	1.754,96	1.754,96	0,00
2.2.7.34	X	78.898,38	0,00	78.898,38	78.898,38	0,00
2.2.7.35	X	16.619,80	0,00	16.619,80	16.619,80	0,00
2.2.7.99	OTROS	6.335,10	0,00	6.335,10	6.335,10	0,00
4	TRANSFERENCIAS CORRIENTES	473.310,14	0,00	473.310,14	473.310,14	0,00



Clasificación Orgánica 080201 EDUCACION, CULTURA, DEPORTE Y JUVENTUD / DIRECCIÓN GENERAL DE CULTURA / SERVICIOS GENERALES

Clasificación Funcional 3311 PRODUCCIÓN DE BIENES PÚBLICOS DE CARÁCTER PREFERENTE / CULTURA / CULTURA / PROMOCIÓN DE LA CULTURA

Clasificación Económica	Denominación	Saldo Inicial Obligaciones Pdes. de Pago	Rectificaciones o Anulaciones Saldo Inicial	Total Obligaciones	Pagos Realizados	Total Obligaciones Pdes. de Pago
4.6	A CORPORACIONES LOCALES	270.692,35	0,00	270.692,35	270.692,35	0,00
4.6.1	A AYUNTAMIENTOS	270.692,35	0,00	270.692,35	270.692,35	0,00
4.6.1.00	A AYUNTAMIENTOS	40.010,19	0,00	40.010,19	40.010,19	0,00
4.6.1.01	X	160.137,42	0,00	160.137,42	160.137,42	0,00
4.6.1.07	X	5.000,00	0,00	5.000,00	5.000,00	0,00
4.6.1.10	X	55.544,74	0,00	55.544,74	55.544,74	0,00
4.6.1.11	X	10.000,00	0,00	10.000,00	10.000,00	0,00
4.7	A EMPRESAS PRIVADAS	24.082,68	0,00	24.082,68	24.082,68	0,00
4.7.0	A EMPRESAS PRIVADAS	24.082,68	0,00	24.082,68	24.082,68	0,00
4.7.0.01	X	24.082,68	0,00	24.082,68	24.082,68	0,00
4.8	A FAMILIAS E INSTITUCIONES SIN FINES DE LUCRO	178.535,11	0,00	178.535,11	178.535,11	0,00
4.8.0	A FAMILIAS E INSTITUCIONES SIN ANIMO DE LUCRO	178.535,11	0,00	178.535,11	178.535,11	0,00
4.8.0.00	X	39.549,70	0,00	39.549,70	39.549,70	0,00
4.8.0.02	X	10.007,50	0,00	10.007,50	10.007,50	0,00
4.8.0.05	X	7.310,00	0,00	7.310,00	7.310,00	0,00
4.8.0.06	X	4.759,91	0,00	4.759,91	4.759,91	0,00
4.8.0.08	X	17.500,00	0,00	17.500,00	17.500,00	0,00
4.8.0.10	X	17.908,00	0,00	17.908,00	17.908,00	0,00
4.8.0.13	X	15.000,00	0,00	15.000,00	15.000,00	0,00
4.8.0.15	X	15.000,00	0,00	15.000,00	15.000,00	0,00
4.8.0.16	X	12.000,00	0,00	12.000,00	12.000,00	0,00
4.8.0.17	X	12.500,00	0,00	12.500,00	12.500,00	0,00
4.8.0.18	X	12.000,00	0,00	12.000,00	12.000,00	0,00
4.8.0.20	XX	15.000,00	0,00	15.000,00	15.000,00	0,00
6	INVERSIONES REALES	29.363,16	0,00	29.363,16	29.363,16	0,00
6.2	INVERSION NUEVA ASOCIADA AL FUNCIONAMIENTO OPERATIVO DE LOS SERVICIOS	29.363,16	0,00	29.363,16	29.363,16	0,00
6.2.5	MOBILIARIO Y ENSERES	29.363,16	0,00	29.363,16	29.363,16	0,00
6.2.5.00	ADQUISICION	29.363,16	0,00	29.363,16	29.363,16	0,00
7	TRANSFERENCIAS DE CAPITAL	82.870,25	0,00	82.870,25	82.870,25	0,00
7.6	A CORPORACIONES LOCALES	44.433,70	0,00	44.433,70	44.433,70	0,00
7.6.1	A AYUNTAMIENTOS	44.433,70	0,00	44.433,70	44.433,70	0,00
7.6.1.00	A AYUNTAMIENTOS	27.086,23	0,00	27.086,23	27.086,23	0,00
7.6.1.01	X	17.347,47	0,00	17.347,47	17.347,47	0,00



**Gobierno  
de La  
Rioja**

**Hacienda Gob.Pub. S.D. y P.G.**

**Ejercicio: 2023**

**SICAP - Sistema de Información Contable**

**OBLIGACIONES DE PRESUPUESTOS CERRADOS**

**Página 44**

**Ejercicio Origen: 2022**

**Información a fecha: 31/12/2023**

**Unidad monetaria: Euros**

**Clasificación Orgánica 080201 EDUCACION, CULTURA, DEPORTE Y JUVENTUD / DIRECCIÓN GENERAL DE CULTURA / SERVICIOS GENERALES**

**Clasificación Funcional 3311 PRODUCCIÓN DE BIENES PÚBLICOS DE CARÁCTER PREFERENTE / CULTURA / CULTURA / PROMOCIÓN DE LA CULTURA**


Clasificación Económica	Denominación	Saldo Inicial Obligaciones Pdes. de Pago	Rectificaciones o Anulaciones Saldo Inicial	Total Obligaciones	Pagos Realizados	Total Obligaciones Pdes. de Pago
7.7	A EMPRESAS PRIVADAS	1.225,14	0,00	1.225,14	1.225,14	0,00
7.7.0	A EMPRESAS PRIVADAS	1.225,14	0,00	1.225,14	1.225,14	0,00
7.7.0.02	X	1.225,14	0,00	1.225,14	1.225,14	0,00
7.8	A FAMILIAS E INSTITUCIONES SIN FINES DE LUCRO	37.211,41	0,00	37.211,41	37.211,41	0,00
7.8.0	A FAMILIAS E INSTITUCIONES SIN ANIMO DE LUCRO	37.211,41	0,00	37.211,41	37.211,41	0,00
7.8.0.00	X	37.211,41	0,00	37.211,41	37.211,41	0,00
<b>Total Orgánico / Funcional</b>	<b>080201 / 3311</b>	<b>786.569,83</b>	<b>0,00</b>	<b>786.569,83</b>	<b>786.569,83</b>	<b>0,00</b>



**Clasificación Orgánica 080201 EDUCACION, CULTURA, DEPORTE Y JUVENTUD / DIRECCIÓN GENERAL DE CULTURA / SERVICIOS GENERALES**

**Clasificación Funcional 3321 PRODUCCIÓN DE BIENES PÚBLICOS DE CARÁCTER PREFERENTE / CULTURA / PATRIMONIO HISTÓRICO-ARTÍSTICO / PATRIMONIO HISTÓRICO-ARTÍSTICO**

Clasificación Económica	Denominación	Saldo Inicial Obligaciones Pdes. de Pago	Rectificaciones o Anulaciones Saldo Inicial	Total Obligaciones	Pagos Realizados	Total Obligaciones Pdes. de Pago
2	GASTOS EN BIENES CORRIENTES Y SERVICIOS	41.359,65	0,00	41.359,65	41.359,65	0,00
2.0	ARRENDAMIENTOS Y CANONES	24,98	0,00	24,98	24,98	0,00
2.0.9	CÁNONES	24,98	0,00	24,98	24,98	0,00
2.0.9.00	CÁNONES	24,98	0,00	24,98	24,98	0,00
2.1	REPARACIONES, MANTENIMIENTO Y CONSERVACION	96,35	0,00	96,35	96,35	0,00
2.1.2	EDIFICIOS Y OTRAS CONSTRUCCIONES	96,35	0,00	96,35	96,35	0,00
2.1.2.00	INMOVILIZADO PROPIO	96,35	0,00	96,35	96,35	0,00
2.2	MATERIAL, SUMINISTROS Y OTROS	40.735,67	0,00	40.735,67	40.735,67	0,00
2.2.0	MATERIAL DE OFICINA	506,26	0,00	506,26	506,26	0,00
2.2.0.00	ORDINARIO NO INVENTARIABLE	386,11	0,00	386,11	386,11	0,00
2.2.0.02	MATERIAL INFORMATICO NO INVENTARIABLE	120,15	0,00	120,15	120,15	0,00
2.2.1	SUMINISTROS	516,27	0,00	516,27	516,27	0,00
2.2.1.00	ENERGIA ELECTRICA	450,67	0,00	450,67	450,67	0,00
2.2.1.99	OTROS SUMINISTROS	65,60	0,00	65,60	65,60	0,00
2.2.7	TRABAJOS REALIZADOS POR OTRAS EMPRESAS	39.713,14	0,00	39.713,14	39.713,14	0,00
2.2.7.30	X	39.548,58	0,00	39.548,58	39.548,58	0,00
2.2.7.99	OTROS	164,56	0,00	164,56	164,56	0,00
2.3	INDEMNIZACION POR RAZON DEL SERVICIO	502,65	0,00	502,65	502,65	0,00
2.3.0	DIETAS	141,95	0,00	141,95	141,95	0,00
2.3.0.00	DIETAS	141,95	0,00	141,95	141,95	0,00
2.3.1	LOCOMOCIÓN	360,70	0,00	360,70	360,70	0,00
2.3.1.00	LOCOMOCIÓN	360,70	0,00	360,70	360,70	0,00
6	INVERSIONES REALES	852.500,00	0,00	852.500,00	852.500,00	0,00
6.5	GASTOS DE INVERSIONES EN PATRIMONIO HISTÓRICO	852.500,00	0,00	852.500,00	852.500,00	0,00
6.5.0	INVERSIONES EN PATRIMONIO HISTORICO DESTINADO AL USO GENERAL	852.500,00	0,00	852.500,00	852.500,00	0,00
6.5.0.01	CONSTRUCCION	774.858,15	0,00	774.858,15	774.858,15	0,00
6.5.0.03	INCORPORACION DE BIENES Y SERVICIOS	77.641,85	0,00	77.641,85	77.641,85	0,00
7	TRANSFERENCIAS DE CAPITAL	411.885,19	0,00	411.885,19	411.885,19	0,00
7.6	A CORPORACIONES LOCALES	218.249,48	0,00	218.249,48	218.249,48	0,00
7.6.1	A AYUNTAMIENTOS	218.249,48	0,00	218.249,48	218.249,48	0,00
7.6.1.00	A AYUNTAMIENTOS	218.249,48	0,00	218.249,48	218.249,48	0,00
7.8	A FAMILIAS E INSTITUCIONES SIN FINES DE LUCRO	193.635,71	0,00	193.635,71	193.635,71	0,00
7.8.0	A FAMILIAS E INSTITUCIONES SIN ANIMO DE LUCRO	193.635,71	0,00	193.635,71	193.635,71	0,00



**Gobierno  
de La  
Rioja**

**Hacienda Gob.Pub. S.D. y P.G.**

**Ejercicio: 2023**

**SICAP - Sistema de Información Contable**

**OBLIGACIONES DE PRESUPUESTOS CERRADOS**

**Página 46**

**Ejercicio Origen: 2022**


**Información a fecha: 31/12/2023**

**Unidad monetaria: Euros**

**Clasificación Orgánica 080201 EDUCACION, CULTURA, DEPORTE Y JUVENTUD / DIRECCIÓN GENERAL DE CULTURA / SERVICIOS GENERALES**

**Clasificación Funcional 3321 PRODUCCIÓN DE BIENES PÚBLICOS DE CARÁCTER PREFERENTE / CULTURA / PATRIMONIO HISTÓRICO-ARTÍSTICO / PATRIMONIO HISTÓRICO-ARTÍSTICO**

Clasificación Económica	Denominación	Saldo Inicial Obligaciones Pdes. de Pago	Rectificaciones o Anulaciones Saldo Inicial	Total Obligaciones	Pagos Realizados	Total Obligaciones Pdes. de Pago
7.8.0.00 X		193.635,71	0,00	193.635,71	193.635,71	0,00
<b>Total Orgánico / Funcional</b>	<b>080201 / 3321</b>	<b>1.305.744,84</b>	<b>0,00</b>	<b>1.305.744,84</b>	<b>1.305.744,84</b>	<b>0,00</b>



**Gobierno  
de La  
Rioja**

**Hacienda Gob.Pub. S.D. y P.G.**

**Ejercicio: 2023**

**SICAP - Sistema de Información Contable**

**OBLIGACIONES DE PRESUPUESTOS CERRADOS**

**Página 47**

**Ejercicio Origen: 2022**

**Información a fecha: 31/12/2023**

**Unidad monetaria: Euros**

**Clasificación Orgánica 080201 EDUCACION, CULTURA, DEPORTE Y JUVENTUD / DIRECCIÓN GENERAL DE CULTURA / SERVICIOS GENERALES**

**Clasificación Funcional 4611 ACTUACIONES DE CARÁCTER ECONÓMICO / INVESTIGACION, DESARROLLO E INNOVACION / INVESTIGACIÓN, DESARROLLO E INNOVACIÓN / INVESTIGACIÓN Y DESARROLLO**

Clasificación Económica	Denominación	Saldo Inicial Obligaciones Pdes. de Pago	Rectificaciones o Anulaciones Saldo Inicial	Total Obligaciones	Pagos Realizados	Total Obligaciones Pdes. de Pago
2	GASTOS EN BIENES CORRIENTES Y SERVICIOS	66.457,11	0,00	66.457,11	66.457,11	0,00
2.2	MATERIAL, SUMINISTROS Y OTROS	66.457,11	0,00	66.457,11	66.457,11	0,00
2.2.7	TRABAJOS REALIZADOS POR OTRAS EMPRESAS	66.457,11	0,00	66.457,11	66.457,11	0,00
2.2.7.06	ESTUDIOS Y TRABAJOS TÉCNICOS	62.343,11	0,00	62.343,11	62.343,11	0,00
2.2.7.30	X	4.114,00	0,00	4.114,00	4.114,00	0,00
4	TRANSFERENCIAS CORRIENTES	56.840,00	0,00	56.840,00	56.840,00	0,00
4.6	A CORPORACIONES LOCALES	50.000,00	0,00	50.000,00	50.000,00	0,00
4.6.1	A AYUNTAMIENTOS	50.000,00	0,00	50.000,00	50.000,00	0,00
4.6.1.00	A AYUNTAMIENTOS	50.000,00	0,00	50.000,00	50.000,00	0,00
4.8	A FAMILIAS E INSTITUCIONES SIN FINES DE LUCRO	6.840,00	0,00	6.840,00	6.840,00	0,00
4.8.0	A FAMILIAS E INSTITUCIONES SIN ANIMO DE LUCRO	6.840,00	0,00	6.840,00	6.840,00	0,00
4.8.0.00	X	6.840,00	0,00	6.840,00	6.840,00	0,00
6	INVERSIONES REALES	16.050,83	0,00	16.050,83	16.050,83	0,00
6.5	GASTOS DE INVERSIONES EN PATRIMONIO HISTÓRICO	16.050,83	0,00	16.050,83	16.050,83	0,00
6.5.0	INVERSIONES EN PATRIMONIO HISTORICO DESTINADO AL USO GENERAL	16.050,83	0,00	16.050,83	16.050,83	0,00
6.5.0.03	INCORPORACION DE BIENES Y SERVICIOS	16.050,83	0,00	16.050,83	16.050,83	0,00
<b>Total Orgánico / Funcional</b>	<b>080201 / 4611</b>	<b>139.347,94</b>	<b>0,00</b>	<b>139.347,94</b>	<b>139.347,94</b>	<b>0,00</b>



**Gobierno  
de La  
Rioja**

LKCAM310

**Hacienda Gob.Pub. S.D. y P.G.**

**SICAP - Sistema de Información Contable**

**OBLIGACIONES DE PRESUPUESTOS CERRADOS**

**Ejercicio: 2023**

**Página 48**

**Ejercicio Origen: 2022**

**Información a fecha: 31/12/2023**

**Unidad monetaria: Euros**

**Clasificación Orgánica 080202 EDUCACION, CULTURA, DEPORTE Y JUVENTUD / DIRECCIÓN GENERAL DE CULTURA / ARCHIVO HISTÓRICO**

**Clasificación Funcional 3312 PRODUCCIÓN DE BIENES PÚBLICOS DE CARÁCTER PREFERENTE / CULTURA / CULTURA / MUSEOS, ARCHIVOS Y BIBLIOTECAS**

Clasificación Económica	Denominación	Saldo Inicial Obligaciones Pdes. de Pago	Rectificaciones o Anulaciones Saldo Inicial	Total Obligaciones	Pagos Realizados	Total Obligaciones Pdes. de Pago
2	GASTOS EN BIENES CORRIENTES Y SERVICIOS	21.766,94	0,00	21.766,94	21.766,94	0,00
2.1	REPARACIONES, MANTENIMIENTO Y CONSERVACION	459,80	0,00	459,80	459,80	0,00
2.1.2	EDIFICIOS Y OTRAS CONSTRUCCIONES	459,80	0,00	459,80	459,80	0,00
2.1.2.00	INMOVILIZADO PROPIO	459,80	0,00	459,80	459,80	0,00
2.2	MATERIAL, SUMINISTROS Y OTROS	21.307,14	0,00	21.307,14	21.307,14	0,00
2.2.1	SUMINISTROS	898,68	0,00	898,68	898,68	0,00
2.2.1.00	ENERGIA ELECTRICA	898,68	0,00	898,68	898,68	0,00
2.2.7	TRABAJOS REALIZADOS POR OTRAS EMPRESAS	20.408,46	0,00	20.408,46	20.408,46	0,00
2.2.7.00	LIMPIEZA Y ASEO	2.621,46	0,00	2.621,46	2.621,46	0,00
2.2.7.01	SEGURIDAD	4.356,00	0,00	4.356,00	4.356,00	0,00
2.2.7.06	ESTUDIOS Y TRABAJOS TÉCNICOS	13.431,00	0,00	13.431,00	13.431,00	0,00
4	TRANSFERENCIAS CORRIENTES	958,00	0,00	958,00	958,00	0,00
4.8	A FAMILIAS E INSTITUCIONES SIN FINES DE LUCRO	958,00	0,00	958,00	958,00	0,00
4.8.0	A FAMILIAS E INSTITUCIONES SIN ANIMO DE LUCRO	958,00	0,00	958,00	958,00	0,00
4.8.0.00	X	958,00	0,00	958,00	958,00	0,00
6	INVERSIONES REALES	11.253,00	0,00	11.253,00	11.253,00	0,00
6.2	INVERSION NUEVA ASOCIADA AL FUNCIONAMIENTO OPERATIVO DE LOS SERVICIOS	11.253,00	0,00	11.253,00	11.253,00	0,00
6.2.9	OTROS ACTIVOS MATERIALES	11.253,00	0,00	11.253,00	11.253,00	0,00
6.2.9.03	INCORPORACION DE BIENES Y SERVICIOS	11.253,00	0,00	11.253,00	11.253,00	0,00
<b>Total Orgánico / Funcional</b>	<b>080202 / 3312</b>	<b>33.977,94</b>	<b>0,00</b>	<b>33.977,94</b>	<b>33.977,94</b>	<b>0,00</b>





**Clasificación Orgánica 080203 EDUCACION, CULTURA, DEPORTE Y JUVENTUD / DIRECCIÓN GENERAL DE CULTURA / BIBLIOTECA PÚBLICA**

**Clasificación Funcional 3312 PRODUCCIÓN DE BIENES PÚBLICOS DE CARÁCTER PREFERENTE / CULTURA / CULTURA / MUSEOS, ARCHIVOS Y BIBLIOTECAS**

Clasificación Económica	Denominación	Saldo Inicial Obligaciones Pdes. de Pago	Rectificaciones o Anulaciones Saldo Inicial	Total Obligaciones	Pagos Realizados	Total Obligaciones Pdes. de Pago
2	GASTOS EN BIENES CORRIENTES Y SERVICIOS	96.817,35	0,00	96.817,35	96.817,35	0,00
2.0	ARRENDAMIENTOS Y CANONES	53,17	0,00	53,17	53,17	0,00
2.0.2	EDIFICIOS Y OTRAS CONSTRUCCIONES	53,17	0,00	53,17	53,17	0,00
2.0.2.00	EDIFICIOS Y OTRAS CONSTRUCCIONES	53,17	0,00	53,17	53,17	0,00
2.1	REPARACIONES, MANTENIMIENTO Y CONSERVACION	11.154,98	0,00	11.154,98	11.154,98	0,00
2.1.2	EDIFICIOS Y OTRAS CONSTRUCCIONES	6.705,63	0,00	6.705,63	6.705,63	0,00
2.1.2.00	INMOVILIZADO PROPIO	6.705,63	0,00	6.705,63	6.705,63	0,00
2.1.3	MAQUINARIA, INSTALACION Y UTILLAJE	4.449,35	0,00	4.449,35	4.449,35	0,00
2.1.3.00	INMOVILIZADO PROPIO	4.449,35	0,00	4.449,35	4.449,35	0,00
2.2	MATERIAL, SUMINISTROS Y OTROS	85.484,32	0,00	85.484,32	85.484,32	0,00
2.2.0	MATERIAL DE OFICINA	7.096,67	0,00	7.096,67	7.096,67	0,00
2.2.0.00	ORDINARIO NO INVENTARIABLE	799,52	0,00	799,52	799,52	0,00
2.2.0.01	PRENSA, REVISTAS, LIBROS Y OTRAS PUBLICACIONES	6.115,65	0,00	6.115,65	6.115,65	0,00
2.2.0.02	MATERIAL INFORMATICO NO INVENTARIABLE	181,50	0,00	181,50	181,50	0,00
2.2.1	SUMINISTROS	3.319,38	0,00	3.319,38	3.319,38	0,00
2.2.1.00	ENERGIA ELECTRICA	3.053,18	0,00	3.053,18	3.053,18	0,00
2.2.1.99	OTROS SUMINISTROS	266,20	0,00	266,20	266,20	0,00
2.2.2	COMUNICACIONES	576,63	0,00	576,63	576,63	0,00
2.2.2.01	POSTALES	576,63	0,00	576,63	576,63	0,00
2.2.6	GASTOS DIVERSOS	300,08	0,00	300,08	300,08	0,00
2.2.6.99	OTROS	300,08	0,00	300,08	300,08	0,00
2.2.7	TRABAJOS REALIZADOS POR OTRAS EMPRESAS	74.191,56	0,00	74.191,56	74.191,56	0,00
2.2.7.00	LIMPIEZA Y ASEO	15.679,97	0,00	15.679,97	15.679,97	0,00
2.2.7.01	SEGURIDAD	9.216,23	0,00	9.216,23	9.216,23	0,00
2.2.7.06	ESTUDIOS Y TRABAJOS TÉCNICOS	1.761,08	0,00	1.761,08	1.761,08	0,00
2.2.7.07	SERVICIOS DE CARACTER INFORMÁTICO	22.678,61	0,00	22.678,61	22.678,61	0,00
2.2.7.30	X	23.790,87	0,00	23.790,87	23.790,87	0,00
2.2.7.99	OTROS	1.064,80	0,00	1.064,80	1.064,80	0,00
2.3	INDEMNIZACION POR RAZON DEL SERVICIO	124,88	0,00	124,88	124,88	0,00
2.3.0	DIETAS	97,68	0,00	97,68	97,68	0,00
2.3.0.00	DIETAS	97,68	0,00	97,68	97,68	0,00
2.3.1	LOCOMOCIÓN	27,20	0,00	27,20	27,20	0,00
2.3.1.00	LOCOMOCIÓN	27,20	0,00	27,20	27,20	0,00



**Ejercicio Origen: 2022**

**Información a fecha: 31/12/2023**

**Unidad monetaria: Euros**

**Clasificación Orgánica 080203 EDUCACION, CULTURA, DEPORTE Y JUVENTUD / DIRECCIÓN GENERAL DE CULTURA / BIBLIOTECA PÚBLICA**

**Clasificación Funcional 3312 PRODUCCIÓN DE BIENES PÚBLICOS DE CARÁCTER PREFERENTE / CULTURA / CULTURA / MUSEOS, ARCHIVOS Y BIBLIOTECAS**

Clasificación Económica	Denominación	Saldo Inicial Obligaciones Pdes. de Pago	Rectificaciones o Anulaciones Saldo Inicial	Total Obligaciones	Pagos Realizados	Total Obligaciones Pdes. de Pago
4	TRANSFERENCIAS CORRIENTES	958,00	0,00	958,00	958,00	0,00
4.8	A FAMILIAS E INSTITUCIONES SIN FINES DE LUCRO	958,00	0,00	958,00	958,00	0,00
4.8.0	A FAMILIAS E INSTITUCIONES SIN ANIMO DE LUCRO	958,00	0,00	958,00	958,00	0,00
4.8.0.00	X	958,00	0,00	958,00	958,00	0,00
6	INVERSIONES REALES	99.119,32	0,00	99.119,32	99.119,32	0,00
6.2	INVERSION NUEVA ASOCIADA AL FUNCIONAMIENTO OPERATIVO DE LOS SERVICIOS	55.232,57	0,00	55.232,57	55.232,57	0,00
6.2.2	EDIFICIOS Y OTRAS CONSTRUCCIONES	16.808,41	0,00	16.808,41	16.808,41	0,00
6.2.2.00	ADQUISICION	16.808,41	0,00	16.808,41	16.808,41	0,00
6.2.5	MOBILIARIO Y ENSERES	15.601,69	0,00	15.601,69	15.601,69	0,00
6.2.5.00	ADQUISICION	15.601,69	0,00	15.601,69	15.601,69	0,00
6.2.6	EQUIPOS PARA PROCESOS DE INFORMACION	2.399,85	0,00	2.399,85	2.399,85	0,00
6.2.6.00	ADQUISICION	2.399,85	0,00	2.399,85	2.399,85	0,00
6.2.9	OTROS ACTIVOS MATERIALES	20.422,62	0,00	20.422,62	20.422,62	0,00
6.2.9.00	ADQUISICION	8.438,72	0,00	8.438,72	8.438,72	0,00
6.2.9.04	X	11.983,90	0,00	11.983,90	11.983,90	0,00
6.3	INVERSION DE REPOSICION ASOCIADA AL FUNCION. OPERAT. DE LOS SERVICIOS	16.970,25	0,00	16.970,25	16.970,25	0,00
6.3.2	EDIFICIOS Y OTRAS CONSTRUCCIONES	16.970,25	0,00	16.970,25	16.970,25	0,00
6.3.2.01	CONSTRUCCION	16.970,25	0,00	16.970,25	16.970,25	0,00
6.6	INVERSIONES GESTIONADAS PARA OTROS ENTES	26.916,50	0,00	26.916,50	26.916,50	0,00
6.6.9	OTROS ACTIVOS MATERIALES	26.916,50	0,00	26.916,50	26.916,50	0,00
6.6.9.00	ADQUISICION	26.916,50	0,00	26.916,50	26.916,50	0,00
<b>Total Orgánico / Funcional</b>	<b>080203 / 3312</b>	<b>196.894,67</b>	<b>0,00</b>	<b>196.894,67</b>	<b>196.894,67</b>	<b>0,00</b>



**Clasificación Orgánica 080204 EDUCACION, CULTURA, DEPORTE Y JUVENTUD / DIRECCIÓN GENERAL DE CULTURA / MUSEO**

**Clasificación Funcional 3312 PRODUCCIÓN DE BIENES PÚBLICOS DE CARÁCTER PREFERENTE / CULTURA / CULTURA / MUSEOS, ARCHIVOS Y BIBLIOTECAS**

Clasificación Económica	Denominación	Saldo Inicial Obligaciones Pdes. de Pago	Rectificaciones o Anulaciones Saldo Inicial	Total Obligaciones	Pagos Realizados	Total Obligaciones Pdes. de Pago
2	GASTOS EN BIENES CORRIENTES Y SERVICIOS	82.983,60	0,00	82.983,60	82.983,60	0,00
2.1	REPARACIONES, MANTENIMIENTO Y CONSERVACION	7.501,28	0,00	7.501,28	7.501,28	0,00
2.1.2	EDIFICIOS Y OTRAS CONSTRUCCIONES	4.022,53	0,00	4.022,53	4.022,53	0,00
2.1.2.00	INMOVILIZADO PROPIO	4.022,53	0,00	4.022,53	4.022,53	0,00
2.1.3	MAQUINARIA, INSTALACION Y UTILLAJE	3.478,75	0,00	3.478,75	3.478,75	0,00
2.1.3.00	INMOVILIZADO PROPIO	3.478,75	0,00	3.478,75	3.478,75	0,00
2.2	MATERIAL, SUMINISTROS Y OTROS	75.306,30	0,00	75.306,30	75.306,30	0,00
2.2.0	MATERIAL DE OFICINA	101,69	0,00	101,69	101,69	0,00
2.2.0.00	ORDINARIO NO INVENTARIABLE	101,69	0,00	101,69	101,69	0,00
2.2.1	SUMINISTROS	6.262,90	0,00	6.262,90	6.262,90	0,00
2.2.1.00	ENERGIA ELECTRICA	3.408,90	0,00	3.408,90	3.408,90	0,00
2.2.1.02	GAS	156,40	0,00	156,40	156,40	0,00
2.2.1.04	VESTUARIO	1.610,51	0,00	1.610,51	1.610,51	0,00
2.2.1.23	CALZADO	546,92	0,00	546,92	546,92	0,00
2.2.1.99	OTROS SUMINISTROS	540,17	0,00	540,17	540,17	0,00
2.2.2	COMUNICACIONES	7,24	0,00	7,24	7,24	0,00
2.2.2.01	POSTALES	7,24	0,00	7,24	7,24	0,00
2.2.6	GASTOS DIVERSOS	2.026,54	0,00	2.026,54	2.026,54	0,00
2.2.6.02	PUBLICIDAD Y PROPAGANDA	486,54	0,00	486,54	486,54	0,00
2.2.6.06	REUNIONES, CONFERENCIAS Y CURSOS	1.540,00	0,00	1.540,00	1.540,00	0,00
2.2.7	TRABAJOS REALIZADOS POR OTRAS EMPRESAS	66.907,93	0,00	66.907,93	66.907,93	0,00
2.2.7.00	LIMPIEZA Y ASEO	5.989,74	0,00	5.989,74	5.989,74	0,00
2.2.7.01	SEGURIDAD	38.162,65	0,00	38.162,65	38.162,65	0,00
2.2.7.03	POSTALES	81,68	0,00	81,68	81,68	0,00
2.2.7.06	ESTUDIOS Y TRABAJOS TÉCNICOS	4.235,00	0,00	4.235,00	4.235,00	0,00
2.2.7.07	SERVICIOS DE CARACTER INFORMÁTICO	224,67	0,00	224,67	224,67	0,00
2.2.7.30	X	9.625,00	0,00	9.625,00	9.625,00	0,00
2.2.7.99	OTROS	8.589,19	0,00	8.589,19	8.589,19	0,00
2.3	INDEMNIZACION POR RAZON DEL SERVICIO	176,02	0,00	176,02	176,02	0,00
2.3.0	DIETAS	58,62	0,00	58,62	58,62	0,00
2.3.0.00	DIETAS	58,62	0,00	58,62	58,62	0,00
2.3.1	LOCOMOCIÓN	77,40	0,00	77,40	77,40	0,00
2.3.1.00	LOCOMOCIÓN	77,40	0,00	77,40	77,40	0,00



**Gobierno  
de La  
Rioja**

LKCAM310

**Hacienda Gob.Pub. S.D. y P.G.**

**SICAP - Sistema de Información Contable**

**OBLIGACIONES DE PRESUPUESTOS CERRADOS**

**Ejercicio: 2023**

**Página 52**

**Ejercicio Origen: 2022**

**Información a fecha: 31/12/2023**

**Unidad monetaria: Euros**

**Clasificación Orgánica 080204 EDUCACION, CULTURA, DEPORTE Y JUVENTUD / DIRECCIÓN GENERAL DE CULTURA / MUSEO**

**Clasificación Funcional 3312 PRODUCCIÓN DE BIENES PÚBLICOS DE CARÁCTER PREFERENTE / CULTURA / CULTURA / MUSEOS, ARCHIVOS Y BIBLIOTECAS**


Clasificación Económica	Denominación	Saldo Inicial Obligaciones Pdes. de Pago	Rectificaciones o Anulaciones Saldo Inicial	Total Obligaciones	Pagos Realizados	Total Obligaciones Pdes. de Pago
2.3.3	OTRAS INDEMNIZACIONES	40,00	0,00	40,00	40,00	0,00
2.3.3.00	OTRAS INDEMNIZACIONES	40,00	0,00	40,00	40,00	0,00
6	INVERSIONES REALES	50.576,79	0,00	50.576,79	50.576,79	0,00
6.3	INVERSION DE REPOSICION ASOCIADA AL FUNCION. OPERAT. DE LOS SERVICIOS	48.398,79	0,00	48.398,79	48.398,79	0,00
6.3.2	EDIFICIOS Y OTRAS CONSTRUCCIONES	48.398,79	0,00	48.398,79	48.398,79	0,00
6.3.2.01	CONSTRUCCION	48.398,79	0,00	48.398,79	48.398,79	0,00
6.5	GASTOS DE INVERSIONES EN PATRIMONIO HISTÓRICO	2.178,00	0,00	2.178,00	2.178,00	0,00
6.5.1	INVERSIONES EN PATRIMONIO HIST. DESTINADO AL FUNCION. OP. DE LOS SERV	2.178,00	0,00	2.178,00	2.178,00	0,00
6.5.1.03	INCORPORACION DE BIENES Y SERVICIOS	2.178,00	0,00	2.178,00	2.178,00	0,00
<b>Total Orgánico / Funcional</b>	<b>080204 / 3312</b>	<b>133.560,39</b>	<b>0,00</b>	<b>133.560,39</b>	<b>133.560,39</b>	<b>0,00</b>



**Clasificación Orgánica 0803 EDUCACION, CULTURA, DEPORTE Y JUVENTUD / DIRECCIÓN GENERAL DE DEPORTE**

**Clasificación Funcional 3411 PRODUCCIÓN DE BIENES PÚBLICOS DE CARÁCTER PREFERENTE / DEPORTE / DEPORTE / DEPORTE**

Clasificación Económica	Denominación	Saldo Inicial Obligaciones Pdes. de Pago	Rectificaciones o Anulaciones Saldo Inicial	Total Obligaciones	Pagos Realizados	Total Obligaciones Pdes. de Pago
2	GASTOS EN BIENES CORRIENTES Y SERVICIOS	529.723,63	0,00	529.723,63	529.723,63	0,00
2.0	ARRENDAMIENTOS Y CANONES	1.279,78	0,00	1.279,78	1.279,78	0,00
2.0.2	EDIFICIOS Y OTRAS CONSTRUCCIONES	1.279,78	0,00	1.279,78	1.279,78	0,00
2.0.2.00	EDIFICIOS Y OTRAS CONSTRUCCIONES	1.279,78	0,00	1.279,78	1.279,78	0,00
2.1	REPARACIONES, MANTENIMIENTO Y CONSERVACION	34.030,09	0,00	34.030,09	34.030,09	0,00
2.1.2	EDIFICIOS Y OTRAS CONSTRUCCIONES	8.123,88	0,00	8.123,88	8.123,88	0,00
2.1.2.00	INMOVILIZADO PROPIO	8.123,88	0,00	8.123,88	8.123,88	0,00
2.1.3	MAQUINARIA, INSTALACION Y UTILLAJE	25.906,21	0,00	25.906,21	25.906,21	0,00
2.1.3.00	INMOVILIZADO PROPIO	25.906,21	0,00	25.906,21	25.906,21	0,00
2.2	MATERIAL, SUMINISTROS Y OTROS	492.856,18	0,00	492.856,18	492.856,18	0,00
2.2.1	SUMINISTROS	20.725,95	0,00	20.725,95	20.725,95	0,00
2.2.1.00	ENERGIA ELECTRICA	2.236,62	0,00	2.236,62	2.236,62	0,00
2.2.1.02	GAS	15.957,32	0,00	15.957,32	15.957,32	0,00
2.2.1.07	MATERIALES ESPECIALES	192,47	0,00	192,47	192,47	0,00
2.2.1.08	X	751,63	0,00	751,63	751,63	0,00
2.2.1.99	OTROS SUMINISTROS	1.587,91	0,00	1.587,91	1.587,91	0,00
2.2.4	PRIMAS DE SEGUROS	120.264,57	0,00	120.264,57	120.264,57	0,00
2.2.4.99	OTROS RIESGOS	120.264,57	0,00	120.264,57	120.264,57	0,00
2.2.6	GASTOS DIVERSOS	76.877,46	0,00	76.877,46	76.877,46	0,00
2.2.6.02	PUBLICIDAD Y PROPAGANDA	55.243,95	0,00	55.243,95	55.243,95	0,00
2.2.6.06	REUNIONES, CONFERENCIAS Y CURSOS	12.145,50	0,00	12.145,50	12.145,50	0,00
2.2.6.12	X	9.453,00	0,00	9.453,00	9.453,00	0,00
2.2.6.99	OTROS	35,01	0,00	35,01	35,01	0,00
2.2.7	TRABAJOS REALIZADOS POR OTRAS EMPRESAS	274.988,20	0,00	274.988,20	274.988,20	0,00
2.2.7.00	LIMPIEZA Y ASEO	43.232,09	0,00	43.232,09	43.232,09	0,00
2.2.7.01	SEGURIDAD	379,88	0,00	379,88	379,88	0,00
2.2.7.06	ESTUDIOS Y TRABAJOS TÉCNICOS	79.123,87	0,00	79.123,87	79.123,87	0,00
2.2.7.17	TRANSPORTES JUEGOS DEPORTIVOS	106.268,24	0,00	106.268,24	106.268,24	0,00
2.2.7.99	OTROS	45.984,12	0,00	45.984,12	45.984,12	0,00
2.3	INDEMNIZACION POR RAZON DEL SERVICIO	1.557,58	0,00	1.557,58	1.557,58	0,00
2.3.0	DIETAS	145,79	0,00	145,79	145,79	0,00
2.3.0.00	DIETAS	145,79	0,00	145,79	145,79	0,00
2.3.1	LOCOMOCIÓN	383,07	0,00	383,07	383,07	0,00



**Clasificación Orgánica 0803 EDUCACION, CULTURA, DEPORTE Y JUVENTUD / DIRECCIÓN GENERAL DE DEPORTE**

**Clasificación Funcional 3411 PRODUCCIÓN DE BIENES PÚBLICOS DE CARÁCTER PREFERENTE / DEPORTE / DEPORTE / DEPORTE**

Clasificación Económica	Denominación	Saldo Inicial Obligaciones Pdes. de Pago	Rectificaciones o Anulaciones Saldo Inicial	Total Obligaciones	Pagos Realizados	Total Obligaciones Pdes. de Pago
2.3.1.00	LOCOMOCIÓN	383,07	0,00	383,07	383,07	0,00
2.3.3	OTRAS INDEMNIZACIONES	1.028,72	0,00	1.028,72	1.028,72	0,00
2.3.3.00	OTRAS INDEMNIZACIONES	1.028,72	0,00	1.028,72	1.028,72	0,00
4	TRANSFERENCIAS CORRIENTES	794.928,92	0,00	794.928,92	793.497,33	1.431,59
4.4	AL RESTO DEL SECTOR PUBLICO DE LA C.A.R.	41.000,00	0,00	41.000,00	41.000,00	0,00
4.4.1	A FUNDACIONES	25.000,00	0,00	25.000,00	25.000,00	0,00
4.4.1.00	A FUNDACIONES	25.000,00	0,00	25.000,00	25.000,00	0,00
4.4.9	UNIVERSIDADES CAR	16.000,00	0,00	16.000,00	16.000,00	0,00
4.4.9.00	X	16.000,00	0,00	16.000,00	16.000,00	0,00
4.6	A CORPORACIONES LOCALES	15.309,97	0,00	15.309,97	15.309,97	0,00
4.6.1	A AYUNTAMIENTOS	15.309,97	0,00	15.309,97	15.309,97	0,00
4.6.1.00	A AYUNTAMIENTOS	35,41	0,00	35,41	35,41	0,00
4.6.1.01	X	15.274,56	0,00	15.274,56	15.274,56	0,00
4.7	A EMPRESAS PRIVADAS	59.258,91	0,00	59.258,91	59.258,91	0,00
4.7.0	A EMPRESAS PRIVADAS	59.258,91	0,00	59.258,91	59.258,91	0,00
4.7.0.00	A EMPRESAS PRIVADAS	23.258,91	0,00	23.258,91	23.258,91	0,00
4.7.0.02	X	36.000,00	0,00	36.000,00	36.000,00	0,00
4.8	A FAMILIAS E INSTITUCIONES SIN FINES DE LUCRO	679.360,04	0,00	679.360,04	677.928,45	1.431,59
4.8.0	A FAMILIAS E INSTITUCIONES SIN ANIMO DE LUCRO	679.360,04	0,00	679.360,04	677.928,45	1.431,59
4.8.0.01	X	385.971,10	0,00	385.971,10	384.539,51	1.431,59
4.8.0.03	X	139.488,94	0,00	139.488,94	139.488,94	0,00
4.8.0.06	X	142.800,00	0,00	142.800,00	142.800,00	0,00
4.8.0.13	X	11.100,00	0,00	11.100,00	11.100,00	0,00
6	INVERSIONES REALES	371.506,27	0,00	371.506,27	371.506,27	0,00
6.2	INVERSION NUEVA ASOCIADA AL FUNCIONAMIENTO OPERATIVO DE LOS SERVICIOS	21.553,46	0,00	21.553,46	21.553,46	0,00
6.2.5	MOBILIARIO Y ENSERES	3.491,31	0,00	3.491,31	3.491,31	0,00
6.2.5.00	ADQUISICION	3.491,31	0,00	3.491,31	3.491,31	0,00
6.2.6	EQUIPOS PARA PROCESOS DE INFORMACION	18.062,15	0,00	18.062,15	18.062,15	0,00
6.2.6.00	ADQUISICION	18.062,15	0,00	18.062,15	18.062,15	0,00
6.3	INVERSION DE REPOSICION ASOCIADA AL FUNCION. OPERAT. DE LOS SERVICIOS	349.952,81	0,00	349.952,81	349.952,81	0,00
6.3.2	EDIFICIOS Y OTRAS CONSTRUCCIONES	345.593,69	0,00	345.593,69	345.593,69	0,00
6.3.2.01	CONSTRUCCION	345.593,69	0,00	345.593,69	345.593,69	0,00
6.3.5	MOBILIARIO Y ENSERES	4.359,12	0,00	4.359,12	4.359,12	0,00



Gobierno  
de La  
Rioja

LKCAM310

Hacienda Gob.Pub. S.D. y P.G.

SICAP - Sistema de Información Contable

OBLIGACIONES DE PRESUPUESTOS CERRADOS

Ejercicio: 2023

Página 55

Ejercicio Origen: 2022

Información a fecha: 31/12/2023

Unidad monetaria: Euros

Clasificación Orgánica 0803 EDUCACION, CULTURA, DEPORTE Y JUVENTUD / DIRECCIÓN GENERAL DE DEPORTE

Clasificación Funcional 3411 PRODUCCIÓN DE BIENES PÚBLICOS DE CARÁCTER PREFERENTE / DEPORTE / DEPORTE / DEPORTE

Clasificación Económica	Denominación	Saldo Inicial Obligaciones Pdes. de Pago	Rectificaciones o Anulaciones Saldo Inicial	Total Obligaciones	Pagos Realizados	Total Obligaciones Pdes. de Pago
6.3.5.00	ADQUISICION	4.359,12	0,00	4.359,12	4.359,12	0,00
7	TRANSFERENCIAS DE CAPITAL	838.000,00	0,00	838.000,00	838.000,00	0,00
7.6	A CORPORACIONES LOCALES	838.000,00	0,00	838.000,00	838.000,00	0,00
7.6.1	A AYUNTAMIENTOS	838.000,00	0,00	838.000,00	838.000,00	0,00
7.6.1.01	X	103.000,00	0,00	103.000,00	103.000,00	0,00
7.6.1.02	X	175.000,00	0,00	175.000,00	175.000,00	0,00
7.6.1.03	X	100.000,00	0,00	100.000,00	100.000,00	0,00
7.6.1.04	X	175.000,00	0,00	175.000,00	175.000,00	0,00
7.6.1.05	X	100.000,00	0,00	100.000,00	100.000,00	0,00
7.6.1.06	X	85.000,00	0,00	85.000,00	85.000,00	0,00
7.6.1.09	X	100.000,00	0,00	100.000,00	100.000,00	0,00
<b>Total Orgánico / Funcional</b>	<b>0803 / 3411</b>	<b>2.534.158,82</b>	<b>0,00</b>	<b>2.534.158,82</b>	<b>2.532.727,23</b>	<b>1.431,59</b>



**Gobierno  
de La  
Rioja**

**Hacienda Gob.Pub. S.D. y P.G.**

**SICAP - Sistema de Información Contable**

**OBLIGACIONES DE PRESUPUESTOS CERRADOS**

**Ejercicio: 2023**

**Página 56**

**Ejercicio Origen: 2022**

**Información a fecha: 31/12/2023**


**Unidad monetaria: Euros**

**Clasificación Orgánica 0804 EDUCACION, CULTURA, DEPORTE Y JUVENTUD / DIRECCIÓN GENERAL DE GESTION EDUCATIVA**

**Clasificación Funcional 3211 PRODUCCIÓN DE BIENES PÚBLICOS DE CARÁCTER PREFERENTE / EDUCACIÓN / EDUCACIÓN / ADMINISTRACIÓN GENERAL DE EDUCACIÓN**

Clasificación Económica	Denominación	Saldo Inicial Obligaciones Pdes. de Pago	Rectificaciones o Anulaciones Saldo Inicial	Total Obligaciones	Pagos Realizados	Total Obligaciones Pdes. de Pago
2	GASTOS EN BIENES CORRIENTES Y SERVICIOS	13.934,30	0,00	13.934,30	13.934,30	0,00
2.0	ARRENDAMIENTOS Y CANONES	740,25	0,00	740,25	740,25	0,00
2.0.3	MAQUINARIA, INSTALACION Y UTILLAJE	740,25	0,00	740,25	740,25	0,00
2.0.3.00	MAQUINARIA,INSTALACIONES Y UTILLAJE	740,25	0,00	740,25	740,25	0,00
2.2	MATERIAL, SUMINISTROS Y OTROS	12.560,02	0,00	12.560,02	12.560,02	0,00
2.2.0	MATERIAL DE OFICINA	2.466,72	0,00	2.466,72	2.466,72	0,00
2.2.0.00	ORDINARIO NO INVENTARIABLE	2.466,72	0,00	2.466,72	2.466,72	0,00
2.2.1	SUMINISTROS	2.914,58	0,00	2.914,58	2.914,58	0,00
2.2.1.05	PRODUCTOS ALIMENTICIOS	89,76	0,00	89,76	89,76	0,00
2.2.1.06	PRODUCTOS FARMACEUTICOS	10,77	0,00	10,77	10,77	0,00
2.2.1.99	OTROS SUMINISTROS	2.814,05	0,00	2.814,05	2.814,05	0,00
2.2.7	TRABAJOS REALIZADOS POR OTRAS EMPRESAS	7.178,72	0,00	7.178,72	7.178,72	0,00
2.2.7.06	ESTUDIOS Y TRABAJOS TÉCNICOS	3.872,00	0,00	3.872,00	3.872,00	0,00
2.2.7.99	OTROS	3.306,72	0,00	3.306,72	3.306,72	0,00
2.3	INDEMNIZACION POR RAZON DEL SERVICIO	634,03	0,00	634,03	634,03	0,00
2.3.0	DIETAS	97,66	0,00	97,66	97,66	0,00
2.3.0.00	DIETAS	97,66	0,00	97,66	97,66	0,00
2.3.1	LOCOMOCIÓN	536,37	0,00	536,37	536,37	0,00
2.3.1.00	LOCOMOCIÓN	536,37	0,00	536,37	536,37	0,00
6	INVERSIONES REALES	5.488,93	0,00	5.488,93	5.488,93	0,00
6.2	INVERSION NUEVA ASOCIADA AL FUNCIONAMIENTO OPERATIVO DE LOS SERVICIOS	3.560,59	0,00	3.560,59	3.560,59	0,00
6.2.5	MOBILIARIO Y ENSERES	3.560,59	0,00	3.560,59	3.560,59	0,00
6.2.5.00	ADQUISICION	3.560,59	0,00	3.560,59	3.560,59	0,00
6.3	INVERSION DE REPOSICION ASOCIADA AL FUNCION. OPERAT. DE LOS SERVICIOS	1.928,34	0,00	1.928,34	1.928,34	0,00
6.3.2	EDIFICIOS Y OTRAS CONSTRUCCIONES	1.928,34	0,00	1.928,34	1.928,34	0,00
6.3.2.01	CONSTRUCCION	1.928,34	0,00	1.928,34	1.928,34	0,00
<b>Total Orgánico / Funcional</b>	<b>0804 / 3211</b>	<b>19.423,23</b>	<b>0,00</b>	<b>19.423,23</b>	<b>19.423,23</b>	<b>0,00</b>






**Clasificación Orgánica 0804 EDUCACION, CULTURA, DEPORTE Y JUVENTUD / DIRECCIÓN GENERAL DE GESTION EDUCATIVA**

**Clasificación Funcional 3221 PRODUCCIÓN DE BIENES PÚBLICOS DE CARÁCTER PREFERENTE / EDUCACIÓN / ENSEÑANZA / ENSEÑANZA REGIMEN GENERAL**

Clasificación Económica	Denominación	Saldo Inicial Obligaciones Pdes. de Pago	Rectificaciones o Anulaciones Saldo Inicial	Total Obligaciones	Pagos Realizados	Total Obligaciones Pdes. de Pago
2	GASTOS EN BIENES CORRIENTES Y SERVICIOS	3.125.785,70	0,00	3.125.785,70	3.125.785,70	0,00
2.1	REPARACIONES, MANTENIMIENTO Y CONSERVACION	16.487,07	0,00	16.487,07	16.487,07	0,00
2.1.2	EDIFICIOS Y OTRAS CONSTRUCCIONES	13.826,97	0,00	13.826,97	13.826,97	0,00
2.1.2.00	INMOVILIZADO PROPIO	13.826,97	0,00	13.826,97	13.826,97	0,00
2.1.3	MAQUINARIA, INSTALACION Y UTILLAJE	2.466,50	0,00	2.466,50	2.466,50	0,00
2.1.3.00	INMOVILIZADO PROPIO	2.466,50	0,00	2.466,50	2.466,50	0,00
2.1.5	MOBILIARIO Y ENSERES	193,60	0,00	193,60	193,60	0,00
2.1.5.00	INMOVILIZADO PROPIO	193,60	0,00	193,60	193,60	0,00
2.2	MATERIAL, SUMINISTROS Y OTROS	3.078.728,99	0,00	3.078.728,99	3.078.728,99	0,00
2.2.0	MATERIAL DE OFICINA	1.143,06	0,00	1.143,06	1.143,06	0,00
2.2.0.00	ORDINARIO NO INVENTARIABLE	1.143,06	0,00	1.143,06	1.143,06	0,00
2.2.1	SUMINISTROS	27.840,31	0,00	27.840,31	27.840,31	0,00
2.2.1.00	ENERGIA ELECTRICA	3.704,10	0,00	3.704,10	3.704,10	0,00
2.2.1.02	GAS	2.426,10	0,00	2.426,10	2.426,10	0,00
2.2.1.03	COMBUSTIBLES Y CARBURANTES	33,75	0,00	33,75	33,75	0,00
2.2.1.04	VESTUARIO	1.249,33	0,00	1.249,33	1.249,33	0,00
2.2.1.05	PRODUCTOS ALIMENTICIOS	3.654,89	0,00	3.654,89	3.654,89	0,00
2.2.1.06	PRODUCTOS FARMACEUTICOS	140,25	0,00	140,25	140,25	0,00
2.2.1.07	MATERIALES ESPECIALES	5.847,68	0,00	5.847,68	5.847,68	0,00
2.2.1.08	X	2.289,21	0,00	2.289,21	2.289,21	0,00
2.2.1.10	LENCERIA	396,15	0,00	396,15	396,15	0,00
2.2.1.23	CALZADO	497,93	0,00	497,93	497,93	0,00
2.2.1.99	OTROS SUMINISTROS	7.600,92	0,00	7.600,92	7.600,92	0,00
2.2.3	TRANSPORTES	4.235,00	0,00	4.235,00	4.235,00	0,00
2.2.3.00	TRANSPORTES	4.235,00	0,00	4.235,00	4.235,00	0,00
2.2.6	GASTOS DIVERSOS	311,09	0,00	311,09	311,09	0,00
2.2.6.99	OTROS	311,09	0,00	311,09	311,09	0,00
2.2.7	TRABAJOS REALIZADOS POR OTRAS EMPRESAS	874.741,53	0,00	874.741,53	874.741,53	0,00
2.2.7.00	LIMPIEZA Y ASEO	20.663,06	0,00	20.663,06	20.663,06	0,00
2.2.7.06	ESTUDIOS Y TRABAJOS TÉCNICOS	6.292,00	0,00	6.292,00	6.292,00	0,00
2.2.7.07	SERVICIOS DE CARACTER INFORMÁTICO	22.608,21	0,00	22.608,21	22.608,21	0,00
2.2.7.12	SERVICIOS CONTRATADOS DE COMEDOR	23.586,25	0,00	23.586,25	23.586,25	0,00
2.2.7.15	TRANSPORTE ESCOLAR	794.396,41	0,00	794.396,41	794.396,41	0,00



**Clasificación Orgánica 0804 EDUCACION, CULTURA, DEPORTE Y JUVENTUD / DIRECCIÓN GENERAL DE GESTION EDUCATIVA**

**Clasificación Funcional 3221 PRODUCCIÓN DE BIENES PÚBLICOS DE CARÁCTER PREFERENTE / EDUCACIÓN / ENSEÑANZA / ENSEÑANZA REGIMEN GENERAL**

Clasificación Económica	Denominación	Saldo Inicial Obligaciones Pdes. de Pago	Rectificaciones o Anulaciones Saldo Inicial	Total Obligaciones	Pagos Realizados	Total Obligaciones Pdes. de Pago
2.2.7.99	OTROS	7.195,60	0,00	7.195,60	7.195,60	0,00
2.2.9	GASTOS DE FUNCIONAMIENTO DE CENTROS PÚBLICOS NO UNIVERSITARIOS	2.170.458,00	0,00	2.170.458,00	2.170.458,00	0,00
2.2.9.00	GASTOS GENERALES	2.170.458,00	0,00	2.170.458,00	2.170.458,00	0,00
2.3	INDEMNIZACION POR RAZON DEL SERVICIO	30.569,64	0,00	30.569,64	30.569,64	0,00
2.3.0	DIETAS	841,08	0,00	841,08	841,08	0,00
2.3.0.00	DIETAS	841,08	0,00	841,08	841,08	0,00
2.3.1	LOCOMOCIÓN	28.944,80	0,00	28.944,80	28.944,80	0,00
2.3.1.00	LOCOMOCIÓN	28.944,80	0,00	28.944,80	28.944,80	0,00
2.3.3	OTRAS INDEMNIZACIONES	783,76	0,00	783,76	783,76	0,00
2.3.3.00	OTRAS INDEMNIZACIONES	783,76	0,00	783,76	783,76	0,00
4	TRANSFERENCIAS CORRIENTES	1.140.862,51	0,00	1.140.862,51	1.140.862,51	0,00
4.6	A CORPORACIONES LOCALES	22.787,86	0,00	22.787,86	22.787,86	0,00
4.6.1	A AYUNTAMIENTOS	22.787,86	0,00	22.787,86	22.787,86	0,00
4.6.1.00	A AYUNTAMIENTOS	22.787,86	0,00	22.787,86	22.787,86	0,00
4.8	A FAMILIAS E INSTITUCIONES SIN FINES DE LUCRO	1.118.074,65	0,00	1.118.074,65	1.118.074,65	0,00
4.8.0	A FAMILIAS E INSTITUCIONES SIN ANIMO DE LUCRO	1.118.074,65	0,00	1.118.074,65	1.118.074,65	0,00
4.8.0.00	X	594.942,87	0,00	594.942,87	594.942,87	0,00
4.8.0.02	X	523.131,78	0,00	523.131,78	523.131,78	0,00
6	INVERSIONES REALES	1.793.223,74	0,00	1.793.223,74	1.793.223,74	0,00
6.2	INVERSION NUEVA ASOCIADA AL FUNCIONAMIENTO OPERATIVO DE LOS SERVICIOS	501.998,11	0,00	501.998,11	501.998,11	0,00
6.2.2	EDIFICIOS Y OTRAS CONSTRUCCIONES	309.652,19	0,00	309.652,19	309.652,19	0,00
6.2.2.01	CONSTRUCCION	307.536,41	0,00	307.536,41	307.536,41	0,00
6.2.2.03	INCORPORACION DE BIENES Y SERVICIOS	2.115,78	0,00	2.115,78	2.115,78	0,00
6.2.5	MOBILIARIO Y ENSERES	192.345,92	0,00	192.345,92	192.345,92	0,00
6.2.5.00	ADQUISICION	192.345,92	0,00	192.345,92	192.345,92	0,00
6.3	INVERSION DE REPOSICION ASOCIADA AL FUNCION. OPERAT. DE LOS SERVICIOS	1.249.238,94	0,00	1.249.238,94	1.249.238,94	0,00
6.3.2	EDIFICIOS Y OTRAS CONSTRUCCIONES	1.243.733,98	0,00	1.243.733,98	1.243.733,98	0,00
6.3.2.01	CONSTRUCCION	1.133.680,20	0,00	1.133.680,20	1.133.680,20	0,00
6.3.2.03	INCORPORACION DE BIENES Y SERVICIOS	110.053,78	0,00	110.053,78	110.053,78	0,00
6.3.5	MOBILIARIO Y ENSERES	5.504,96	0,00	5.504,96	5.504,96	0,00
6.3.5.00	ADQUISICION	5.504,96	0,00	5.504,96	5.504,96	0,00
6.4	GASTOS DE INVERSIONES DE CARACTER INMATERIAL.	41.986,69	0,00	41.986,69	41.986,69	0,00
6.4.4	APLICACIONES INFORMATICAS	41.986,69	0,00	41.986,69	41.986,69	0,00



**Gobierno  
de La  
Rioja**

LKCAM310

**Hacienda Gob.Pub. S.D. y P.G.**

**SICAP - Sistema de Información Contable**

**OBLIGACIONES DE PRESUPUESTOS CERRADOS**

**Ejercicio: 2023**

**Página 59**

**Ejercicio Origen: 2022**

**Información a fecha: 31/12/2023**

**Unidad monetaria: Euros**

**Clasificación Orgánica 0804 EDUCACION, CULTURA, DEPORTE Y JUVENTUD / DIRECCIÓN GENERAL DE GESTION EDUCATIVA**

**Clasificación Funcional 3221 PRODUCCIÓN DE BIENES PÚBLICOS DE CARÁCTER PREFERENTE / EDUCACIÓN / ENSEÑANZA / ENSEÑANZA REGIMEN GENERAL**

Clasificación Económica	Denominación	Saldo Inicial Obligaciones Pdes. de Pago	Rectificaciones o Anulaciones Saldo Inicial	Total Obligaciones	Pagos Realizados	Total Obligaciones Pdes. de Pago
6.4.4.03	INCORPORACION DE BIENES Y SERVICIOS	41.986,69	0,00	41.986,69	41.986,69	0,00
7	TRANSFERENCIAS DE CAPITAL	154.982,69	0,00	154.982,69	154.982,69	0,00
7.6	A CORPORACIONES LOCALES	154.982,69	0,00	154.982,69	154.982,69	0,00
7.6.1	A AYUNTAMIENTOS	154.982,69	0,00	154.982,69	154.982,69	0,00
7.6.1.00	A AYUNTAMIENTOS	154.982,69	0,00	154.982,69	154.982,69	0,00
<b>Total Orgánico / Funcional</b>	<b>0804 / 3221</b>	<b>6.214.854,64</b>	<b>0,00</b>	<b>6.214.854,64</b>	<b>6.214.854,64</b>	<b>0,00</b>



**Gobierno  
de La  
Rioja**

LKCAM310

**Hacienda Gob.Pub. S.D. y P.G.**

**SICAP - Sistema de Información Contable**

**OBLIGACIONES DE PRESUPUESTOS CERRADOS**

**Ejercicio: 2023**

**Página 60**

**Ejercicio Origen: 2022**

**Información a fecha: 31/12/2023**

**Unidad monetaria: Euros**

**Clasificación Orgánica 0804 EDUCACION, CULTURA, DEPORTE Y JUVENTUD / DIRECCIÓN GENERAL DE GESTION EDUCATIVA**

**Clasificación Funcional 3222 PRODUCCIÓN DE BIENES PÚBLICOS DE CARÁCTER PREFERENTE / EDUCACIÓN / ENSEÑANZA / ENSEÑANZA REGIMEN ESPECIAL**

Clasificación Económica	Denominación	Saldo Inicial Obligaciones Pdes. de Pago	Rectificaciones o Anulaciones Saldo Inicial	Total Obligaciones	Pagos Realizados	Total Obligaciones Pdes. de Pago
2	GASTOS EN BIENES CORRIENTES Y SERVICIOS	107.824,64	0,00	107.824,64	107.824,64	0,00
2.2	MATERIAL, SUMINISTROS Y OTROS	105.700,00	0,00	105.700,00	105.700,00	0,00
2.2.9	GASTOS DE FUNCIONAMIENTO DE CENTROS PÚBLICOS NO UNIVERSITARIOS	105.700,00	0,00	105.700,00	105.700,00	0,00
2.2.9.00	GASTOS GENERALES	105.700,00	0,00	105.700,00	105.700,00	0,00
2.3	INDEMNIZACION POR RAZON DEL SERVICIO	2.124,64	0,00	2.124,64	2.124,64	0,00
2.3.1	LOCOMOCIÓN	399,74	0,00	399,74	399,74	0,00
2.3.1.00	LOCOMOCIÓN	399,74	0,00	399,74	399,74	0,00
2.3.3	OTRAS INDEMNIZACIONES	1.724,90	0,00	1.724,90	1.724,90	0,00
2.3.3.00	OTRAS INDEMNIZACIONES	1.724,90	0,00	1.724,90	1.724,90	0,00
<b>Total Orgánico / Funcional</b>	<b>0804 / 3222</b>	<b>107.824,64</b>	<b>0,00</b>	<b>107.824,64</b>	<b>107.824,64</b>	<b>0,00</b>



**Gobierno  
de La  
Rioja**

**Hacienda Gob.Pub. S.D. y P.G.**

**SICAP - Sistema de Información Contable**

**OBLIGACIONES DE PRESUPUESTOS CERRADOS**

**Ejercicio: 2023**

**Página 61**

**Ejercicio Origen: 2022**


**Información a fecha: 31/12/2023**

**Unidad monetaria: Euros**

**Clasificación Orgánica 0804 EDUCACION, CULTURA, DEPORTE Y JUVENTUD / DIRECCIÓN GENERAL DE GESTION EDUCATIVA**

**Clasificación Funcional 3223 PRODUCCIÓN DE BIENES PÚBLICOS DE CARÁCTER PREFERENTE / EDUCACIÓN / ENSEÑANZA / FORMACIÓN PROFESIONAL**

Clasificación Económica	Denominación	Saldo Inicial Obligaciones Pdes. de Pago	Rectificaciones o Anulaciones Saldo Inicial	Total Obligaciones	Pagos Realizados	Total Obligaciones Pdes. de Pago
2	GASTOS EN BIENES CORRIENTES Y SERVICIOS	199.893,24	0,00	199.893,24	199.893,24	0,00
2.2	MATERIAL, SUMINISTROS Y OTROS	199.893,24	0,00	199.893,24	199.893,24	0,00
2.2.7	TRABAJOS REALIZADOS POR OTRAS EMPRESAS	6.500,00	0,00	6.500,00	6.500,00	0,00
2.2.7.14	ACTIVIDADES FORMATIVAS	6.500,00	0,00	6.500,00	6.500,00	0,00
2.2.9	GASTOS DE FUNCIONAMIENTO DE CENTROS PÚBLICOS NO UNIVERSITARIOS	193.393,24	0,00	193.393,24	193.393,24	0,00
2.2.9.00	GASTOS GENERALES	193.393,24	0,00	193.393,24	193.393,24	0,00
4	TRANSFERENCIAS CORRIENTES	87.809,33	0,00	87.809,33	87.809,33	0,00
4.8	A FAMILIAS E INSTITUCIONES SIN FINES DE LUCRO	87.809,33	0,00	87.809,33	87.809,33	0,00
4.8.0	A FAMILIAS E INSTITUCIONES SIN ANIMO DE LUCRO	87.809,33	0,00	87.809,33	87.809,33	0,00
4.8.0.00	X	87.809,33	0,00	87.809,33	87.809,33	0,00
6	INVERSIONES REALES	184.123,59	0,00	184.123,59	184.123,59	0,00
6.2	INVERSION NUEVA ASOCIADA AL FUNCIONAMIENTO OPERATIVO DE LOS SERVICIOS	113.371,72	0,00	113.371,72	113.371,72	0,00
6.2.2	EDIFICIOS Y OTRAS CONSTRUCCIONES	8.885,80	0,00	8.885,80	8.885,80	0,00
6.2.2.03	INCORPORACION DE BIENES Y SERVICIOS	8.885,80	0,00	8.885,80	8.885,80	0,00
6.2.3	MAQUINARIA, INSTALACIONES Y UTILLAJE	104.485,92	0,00	104.485,92	104.485,92	0,00
6.2.3.00	ADQUISICION	104.485,92	0,00	104.485,92	104.485,92	0,00
6.3	INVERSION DE REPOSICION ASOCIADA AL FUNCION. OPERAT. DE LOS SERVICIOS	70.751,87	0,00	70.751,87	70.751,87	0,00
6.3.2	EDIFICIOS Y OTRAS CONSTRUCCIONES	70.751,87	0,00	70.751,87	70.751,87	0,00
6.3.2.01	CONSTRUCCION	70.751,87	0,00	70.751,87	70.751,87	0,00
<b>Total Orgánico / Funcional</b>	<b>0804 / 3223</b>	<b>471.826,16</b>	<b>0,00</b>	<b>471.826,16</b>	<b>471.826,16</b>	<b>0,00</b>



**Gobierno  
de La  
Rioja**

**Hacienda Gob.Pub. S.D. y P.G.**

**Ejercicio: 2023**

**SICAP - Sistema de Información Contable**

**OBLIGACIONES DE PRESUPUESTOS CERRADOS**

**Página 62**

**Ejercicio Origen: 2022**

**Información a fecha: 31/12/2023**

**Unidad monetaria: Euros**

**Clasificación Orgánica 0804 EDUCACION, CULTURA, DEPORTE Y JUVENTUD / DIRECCIÓN GENERAL DE GESTION EDUCATIVA**

**Clasificación Funcional 4612 ACTUACIONES DE CARÁCTER ECONÓMICO / INVESTIGACION, DESARROLLO E INNOVACION / INVESTIGACIÓN, DESARROLLO E INNOVACIÓN / INNOVACIÓN**

Clasificación Económica	Denominación	Saldo Inicial Obligaciones Pdes. de Pago	Rectificaciones o Anulaciones Saldo Inicial	Total Obligaciones	Pagos Realizados	Total Obligaciones Pdes. de Pago
2	GASTOS EN BIENES CORRIENTES Y SERVICIOS	34.544,36	0,00	34.544,36	34.544,36	0,00
2.2	MATERIAL, SUMINISTROS Y OTROS	34.544,36	0,00	34.544,36	34.544,36	0,00
2.2.9	GASTOS DE FUNCIONAMIENTO DE CENTROS PÚBLICOS NO UNIVERSITARIOS	34.544,36	0,00	34.544,36	34.544,36	0,00
2.2.9.00	GASTOS GENERALES	34.544,36	0,00	34.544,36	34.544,36	0,00
<b>Total Orgánico / Funcional</b>	<b>0804 / 4612</b>	<b>34.544,36</b>	<b>0,00</b>	<b>34.544,36</b>	<b>34.544,36</b>	<b>0,00</b>



**Gobierno  
de La  
Rioja**

LKCAM310

**Hacienda Gob.Pub. S.D. y P.G.**

**SICAP - Sistema de Información Contable**

**OBLIGACIONES DE PRESUPUESTOS CERRADOS**

**Ejercicio: 2023**

**Página 63**

**Ejercicio Origen: 2022**

**Información a fecha: 31/12/2023**

**Unidad monetaria: Euros**

**Clasificación Orgánica 0805 EDUCACION, CULTURA, DEPORTE Y JUVENTUD / DIRECCIÓN GENERAL DE FORMACIÓN PROFESIONAL INTEGRADA**

**Clasificación Funcional 24121 ACTUACIONES DE PROTECCIÓN Y PROMOCIÓN SOCIAL/ EMPLEO / EMPLEO / FORMACIÓN PARA EL EMPLEO / SERVICIOS GENERALES FORMACIÓN PARA EL EMPLEO**

Clasificación Económica	Denominación	Saldo Inicial Obligaciones Pdes. de Pago	Rectificaciones o Anulaciones Saldo Inicial	Total Obligaciones	Pagos Realizados	Total Obligaciones Pdes. de Pago
2	GASTOS EN BIENES CORRIENTES Y SERVICIOS	161.067,89	0,00	161.067,89	161.067,89	0,00
2.2	MATERIAL, SUMINISTROS Y OTROS	88.305,99	0,00	88.305,99	88.305,99	0,00
2.2.0	MATERIAL DE OFICINA	431,94	0,00	431,94	431,94	0,00
2.2.0.00	ORDINARIO NO INVENTARIABLE	391,89	0,00	391,89	391,89	0,00
2.2.0.02	MATERIAL INFORMATICO NO INVENTARIABLE	40,05	0,00	40,05	40,05	0,00
2.2.1	SUMINISTROS	491,48	0,00	491,48	491,48	0,00
2.2.1.00	ENERGIA ELECTRICA	491,48	0,00	491,48	491,48	0,00
2.2.2	COMUNICACIONES	3.409,76	0,00	3.409,76	3.409,76	0,00
2.2.2.01	POSTALES	3.409,76	0,00	3.409,76	3.409,76	0,00
2.2.7	TRABAJOS REALIZADOS POR OTRAS EMPRESAS	83.972,81	0,00	83.972,81	83.972,81	0,00
2.2.7.07	SERVICIOS DE CARACTER INFORMÁTICO	1.895,67	0,00	1.895,67	1.895,67	0,00
2.2.7.14	ACTIVIDADES FORMATIVAS	82.077,14	0,00	82.077,14	82.077,14	0,00
2.3	INDEMNIZACION POR RAZON DEL SERVICIO	72.761,90	0,00	72.761,90	72.761,90	0,00
2.3.0	DIETAS	204,71	0,00	204,71	204,71	0,00
2.3.0.00	DIETAS	204,71	0,00	204,71	204,71	0,00
2.3.1	LOCOMOCIÓN	277,59	0,00	277,59	277,59	0,00
2.3.1.00	LOCOMOCIÓN	277,59	0,00	277,59	277,59	0,00
2.3.3	OTRAS INDEMNIZACIONES	72.279,60	0,00	72.279,60	72.279,60	0,00
2.3.3.00	OTRAS INDEMNIZACIONES	72.279,60	0,00	72.279,60	72.279,60	0,00
4	TRANSFERENCIAS CORRIENTES	448.642,57	0,00	448.642,57	448.642,57	0,00
4.6	A CORPORACIONES LOCALES	320.694,68	0,00	320.694,68	320.694,68	0,00
4.6.1	A AYUNTAMIENTOS	320.694,68	0,00	320.694,68	320.694,68	0,00
4.6.1.03	X	320.694,68	0,00	320.694,68	320.694,68	0,00
4.7	A EMPRESAS PRIVADAS	85.559,36	0,00	85.559,36	85.559,36	0,00
4.7.0	A EMPRESAS PRIVADAS	85.559,36	0,00	85.559,36	85.559,36	0,00
4.7.0.01	X	84.184,61	0,00	84.184,61	84.184,61	0,00
4.7.0.04	X	1.374,75	0,00	1.374,75	1.374,75	0,00
4.8	A FAMILIAS E INSTITUCIONES SIN FINES DE LUCRO	42.388,53	0,00	42.388,53	42.388,53	0,00
4.8.0	A FAMILIAS E INSTITUCIONES SIN ANIMO DE LUCRO	42.388,53	0,00	42.388,53	42.388,53	0,00
4.8.0.01	X	20.112,00	0,00	20.112,00	20.112,00	0,00
4.8.0.05	X	22.276,53	0,00	22.276,53	22.276,53	0,00
6	INVERSIONES REALES	1.895,67	0,00	1.895,67	1.895,67	0,00
6.4	GASTOS DE INVERSIONES DE CARACTER INMATERIAL.	1.895,67	0,00	1.895,67	1.895,67	0,00



**Gobierno  
de La  
Rioja**

**Hacienda Gob.Pub. S.D. y P.G.**

**Ejercicio: 2023**

**SICAP - Sistema de Información Contable**

**OBLIGACIONES DE PRESUPUESTOS CERRADOS**

**Página 64**

**Ejercicio Origen: 2022**

**Información a fecha: 31/12/2023**

**Unidad monetaria: Euros**

**Clasificación Orgánica 0805 EDUCACION, CULTURA, DEPORTE Y JUVENTUD / DIRECCIÓN GENERAL DE FORMACIÓN PROFESIONAL INTEGRADA**

**Clasificación Funcional 24121 ACTUACIONES DE PROTECCIÓN Y PROMOCIÓN SOCIAL/ EMPLEO / EMPLEO / FORMACIÓN PARA EL EMPLEO / SERVICIOS GENERALES FORMACIÓN PARA EL EMPLEO**

Clasificación Económica	Denominación	Saldo Inicial Obligaciones Pdes. de Pago	Rectificaciones o Anulaciones Saldo Inicial	Total Obligaciones	Pagos Realizados	Total Obligaciones Pdes. de Pago
6.4.4	APLICACIONES INFORMATICAS	1.895,67	0,00	1.895,67	1.895,67	0,00
6.4.4.03	INCORPORACION DE BIENES Y SERVICIOS	1.895,67	0,00	1.895,67	1.895,67	0,00
<b>Total Orgánico / Funcional</b>	<b>0805 / 24121</b>	<b>611.606,13</b>	<b>0,00</b>	<b>611.606,13</b>	<b>611.606,13</b>	<b>0,00</b>





**Gobierno  
de La  
Rioja**

**Hacienda Gob.Pub. S.D. y P.G.**

**Ejercicio: 2023**

**SICAP - Sistema de Información Contable**

**OBLIGACIONES DE PRESUPUESTOS CERRADOS**

**Página 65**

**Ejercicio Origen: 2022**


**Información a fecha: 31/12/2023**

**Unidad monetaria: Euros**

**Clasificación Orgánica 0805 EDUCACION, CULTURA, DEPORTE Y JUVENTUD / DIRECCIÓN GENERAL DE FORMACIÓN PROFESIONAL INTEGRADA**

**Clasificación Funcional 24122 ACTUACIONES DE PROTECCIÓN Y PROMOCIÓN SOCIAL/ EMPLEO / EMPLEO / FORMACIÓN PARA EL EMPLEO / CENTRO DE FORMACIÓN PROFESIONAL PARA EL EMPLEO ECOVAREA**

Clasificación Económica	Denominación	Saldo Inicial Obligaciones Pdes. de Pago	Rectificaciones o Anulaciones Saldo Inicial	Total Obligaciones	Pagos Realizados	Total Obligaciones Pdes. de Pago
2	GASTOS EN BIENES CORRIENTES Y SERVICIOS	9.922,71	0,00	9.922,71	9.922,71	0,00
2.0	ARRENDAMIENTOS Y CANONES	508,20	0,00	508,20	508,20	0,00
2.0.5	MOBILIARIO Y ENSERES	508,20	0,00	508,20	508,20	0,00
2.0.5.00	MOBILIARIO Y ENSERES	508,20	0,00	508,20	508,20	0,00
2.1	REPARACIONES, MANTENIMIENTO Y CONSERVACION	586,85	0,00	586,85	586,85	0,00
2.1.2	EDIFICIOS Y OTRAS CONSTRUCCIONES	296,45	0,00	296,45	296,45	0,00
2.1.2.00	INMOVILIZADO PROPIO	296,45	0,00	296,45	296,45	0,00
2.1.3	MAQUINARIA, INSTALACION Y UTILLAJE	290,40	0,00	290,40	290,40	0,00
2.1.3.00	INMOVILIZADO PROPIO	290,40	0,00	290,40	290,40	0,00
2.2	MATERIAL, SUMINISTROS Y OTROS	8.827,66	0,00	8.827,66	8.827,66	0,00
2.2.1	SUMINISTROS	7.203,65	0,00	7.203,65	7.203,65	0,00
2.2.1.00	ENERGIA ELECTRICA	276,99	0,00	276,99	276,99	0,00
2.2.1.03	COMBUSTIBLES Y CARBURANTES	2.055,66	0,00	2.055,66	2.055,66	0,00
2.2.1.99	OTROS SUMINISTROS	4.871,00	0,00	4.871,00	4.871,00	0,00
2.2.7	TRABAJOS REALIZADOS POR OTRAS EMPRESAS	1.624,01	0,00	1.624,01	1.624,01	0,00
2.2.7.00	LIMPIEZA Y ASEO	1.587,71	0,00	1.587,71	1.587,71	0,00
2.2.7.01	SEGURIDAD	36,30	0,00	36,30	36,30	0,00
<b>Total Orgánico / Funcional</b>	<b>0805 / 24122</b>	<b>9.922,71</b>	<b>0,00</b>	<b>9.922,71</b>	<b>9.922,71</b>	<b>0,00</b>



**Clasificación Orgánica 0805 EDUCACION, CULTURA, DEPORTE Y JUVENTUD / DIRECCIÓN GENERAL DE FORMACIÓN PROFESIONAL INTEGRADA**  
**Clasificación Funcional 3223 PRODUCCIÓN DE BIENES PÚBLICOS DE CARÁCTER PREFERENTE / EDUCACIÓN / ENSEÑANZA / FORMACIÓN PROFESIONAL**

Clasificación Económica	Denominación	Saldo Inicial Obligaciones Pdes. de Pago	Rectificaciones o Anulaciones Saldo Inicial	Total Obligaciones	Pagos Realizados	Total Obligaciones Pdes. de Pago
2	GASTOS EN BIENES CORRIENTES Y SERVICIOS	6.710,66	0,00	6.710,66	6.710,66	0,00
2.2	MATERIAL, SUMINISTROS Y OTROS	6.710,66	0,00	6.710,66	6.710,66	0,00
2.2.7	TRABAJOS REALIZADOS POR OTRAS EMPRESAS	6.710,66	0,00	6.710,66	6.710,66	0,00
2.2.7.07	SERVICIOS DE CARACTER INFORMÁTICO	1.548,80	0,00	1.548,80	1.548,80	0,00
2.2.7.99	OTROS	5.161,86	0,00	5.161,86	5.161,86	0,00
4	TRANSFERENCIAS CORRIENTES	457.708,43	0,00	457.708,43	457.708,43	0,00
4.6	A CORPORACIONES LOCALES	52.000,00	0,00	52.000,00	52.000,00	0,00
4.6.1	A AYUNTAMIENTOS	52.000,00	0,00	52.000,00	52.000,00	0,00
4.6.1.00	A AYUNTAMIENTOS	52.000,00	0,00	52.000,00	52.000,00	0,00
4.7	A EMPRESAS PRIVADAS	331.580,28	0,00	331.580,28	331.580,28	0,00
4.7.0	A EMPRESAS PRIVADAS	331.580,28	0,00	331.580,28	331.580,28	0,00
4.7.0.00	A EMPRESAS PRIVADAS	331.580,28	0,00	331.580,28	331.580,28	0,00
4.8	A FAMILIAS E INSTITUCIONES SIN FINES DE LUCRO	74.128,15	0,00	74.128,15	74.128,15	0,00
4.8.0	A FAMILIAS E INSTITUCIONES SIN ANIMO DE LUCRO	74.128,15	0,00	74.128,15	74.128,15	0,00
4.8.0.00	X	42.000,00	0,00	42.000,00	42.000,00	0,00
4.8.0.01	X	5.714,26	0,00	5.714,26	5.714,26	0,00
4.8.0.02	X	25.000,00	0,00	25.000,00	25.000,00	0,00
4.8.0.03	X	1.413,89	0,00	1.413,89	1.413,89	0,00
6	INVERSIONES REALES	171.704,89	0,00	171.704,89	171.704,89	0,00
6.2	INVERSION NUEVA ASOCIADA AL FUNCIONAMIENTO OPERATIVO DE LOS SERVICIOS	152.783,61	0,00	152.783,61	152.783,61	0,00
6.2.5	MOBILIARIO Y ENSERES	147.091,77	0,00	147.091,77	147.091,77	0,00
6.2.5.00	ADQUISICION	147.091,77	0,00	147.091,77	147.091,77	0,00
6.2.6	EQUIPOS PARA PROCESOS DE INFORMACION	5.691,84	0,00	5.691,84	5.691,84	0,00
6.2.6.00	ADQUISICION	5.691,84	0,00	5.691,84	5.691,84	0,00
6.3	INVERSION DE REPOSICION ASOCIADA AL FUNCION. OPERAT. DE LOS SERVICIOS	1.981,28	0,00	1.981,28	1.981,28	0,00
6.3.5	MOBILIARIO Y ENSERES	1.981,28	0,00	1.981,28	1.981,28	0,00
6.3.5.00	ADQUISICION	1.981,28	0,00	1.981,28	1.981,28	0,00
6.4	GASTOS DE INVERSIONES DE CARACTER INMATERIAL.	16.940,00	0,00	16.940,00	16.940,00	0,00
6.4.4	APLICACIONES INFORMATICAS	16.940,00	0,00	16.940,00	16.940,00	0,00
6.4.4.00	ADQUISICION	16.940,00	0,00	16.940,00	16.940,00	0,00
<b>Total Orgánico / Funcional</b>	<b>0805 / 3223</b>	<b>636.123,98</b>	<b>0,00</b>	<b>636.123,98</b>	<b>636.123,98</b>	<b>0,00</b>



**Ejercicio Origen: 2022**


**Información a fecha: 31/12/2023**

**Unidad monetaria: Euros**

**Clasificación Orgánica 0806 EDUCACION, CULTURA, DEPORTE Y JUVENTUD / INSTITUTO RIOJANO DE LA JUVENTUD**

**Clasificación Funcional 2711 ACTUACIONES DE PROTECCIÓN Y PROMOCIÓN SOCIAL / JUVENTUD / JUVENTUD / JUVENTUD**


Clasificación Económica	Denominación	Saldo Inicial Obligaciones Pdes. de Pago	Rectificaciones o Anulaciones Saldo Inicial	Total Obligaciones	Pagos Realizados	Total Obligaciones Pdes. de Pago
2	GASTOS EN BIENES CORRIENTES Y SERVICIOS	114.526,67	0,00	114.526,67	114.526,67	0,00
2.0	ARRENDAMIENTOS Y CANONES	81,95	0,00	81,95	81,95	0,00
2.0.2	EDIFICIOS Y OTRAS CONSTRUCCIONES	81,95	0,00	81,95	81,95	0,00
2.0.2.00	EDIFICIOS Y OTRAS CONSTRUCCIONES	81,95	0,00	81,95	81,95	0,00
2.1	REPARACIONES, MANTENIMIENTO Y CONSERVACION	28.987,65	0,00	28.987,65	28.987,65	0,00
2.1.0	TERRENOS Y BIENES NATURALES	5.856,40	0,00	5.856,40	5.856,40	0,00
2.1.0.00	INMOVILIZADO PROPIO	5.856,40	0,00	5.856,40	5.856,40	0,00
2.1.2	EDIFICIOS Y OTRAS CONSTRUCCIONES	16.514,99	0,00	16.514,99	16.514,99	0,00
2.1.2.00	INMOVILIZADO PROPIO	16.514,99	0,00	16.514,99	16.514,99	0,00
2.1.3	MAQUINARIA, INSTALACION Y UTILLAJE	6.301,24	0,00	6.301,24	6.301,24	0,00
2.1.3.00	INMOVILIZADO PROPIO	6.301,24	0,00	6.301,24	6.301,24	0,00
2.1.5	MOBILIARIO Y ENSERES	315,02	0,00	315,02	315,02	0,00
2.1.5.00	INMOVILIZADO PROPIO	315,02	0,00	315,02	315,02	0,00
2.2	MATERIAL, SUMINISTROS Y OTROS	85.426,57	0,00	85.426,57	85.426,57	0,00
2.2.0	MATERIAL DE OFICINA	30,58	0,00	30,58	30,58	0,00
2.2.0.00	ORDINARIO NO INVENTARIABLE	30,58	0,00	30,58	30,58	0,00
2.2.1	SUMINISTROS	7.599,62	0,00	7.599,62	7.599,62	0,00
2.2.1.00	ENERGIA ELECTRICA	28,17	0,00	28,17	28,17	0,00
2.2.1.08	X	2.486,55	0,00	2.486,55	2.486,55	0,00
2.2.1.10	LENCERIA	2.970,79	0,00	2.970,79	2.970,79	0,00
2.2.1.99	OTROS SUMINISTROS	2.114,11	0,00	2.114,11	2.114,11	0,00
2.2.6	GASTOS DIVERSOS	40.667,83	0,00	40.667,83	40.667,83	0,00
2.2.6.02	PUBLICIDAD Y PROPAGANDA	2.619,51	0,00	2.619,51	2.619,51	0,00
2.2.6.12	X	38.048,32	0,00	38.048,32	38.048,32	0,00
2.2.7	TRABAJOS REALIZADOS POR OTRAS EMPRESAS	37.128,54	0,00	37.128,54	37.128,54	0,00
2.2.7.00	LIMPIEZA Y ASEO	5.058,49	0,00	5.058,49	5.058,49	0,00
2.2.7.01	SEGURIDAD	11.432,19	0,00	11.432,19	11.432,19	0,00
2.2.7.03	POSTALES	19,65	0,00	19,65	19,65	0,00
2.2.7.06	ESTUDIOS Y TRABAJOS TÉCNICOS	16.111,10	0,00	16.111,10	16.111,10	0,00
2.2.7.31	X	51,76	0,00	51,76	51,76	0,00
2.2.7.99	OTROS	4.455,35	0,00	4.455,35	4.455,35	0,00
2.3	INDEMNIZACION POR RAZON DEL SERVICIO	30,50	0,00	30,50	30,50	0,00
2.3.1	LOCOMOCIÓN	30,50	0,00	30,50	30,50	0,00



**Clasificación Orgánica 0806 EDUCACION, CULTURA, DEPORTE Y JUVENTUD / INSTITUTO RIOJANO DE LA JUVENTUD**

**Clasificación Funcional 2711 ACTUACIONES DE PROTECCIÓN Y PROMOCIÓN SOCIAL / JUVENTUD / JUVENTUD / JUVENTUD**

Clasificación Económica	Denominación	Saldo Inicial Obligaciones Pdes. de Pago	Rectificaciones o Anulaciones Saldo Inicial	Total Obligaciones	Pagos Realizados	Total Obligaciones Pdes. de Pago
2.3.1.00	LOCOMOCIÓN	30,50	0,00	30,50	30,50	0,00
4	TRANSFERENCIAS CORRIENTES	778.203,29	0,00	778.203,29	778.203,29	0,00
4.4	AL RESTO DEL SECTOR PUBLICO DE LA C.A.R.	39.205,04	0,00	39.205,04	39.205,04	0,00
4.4.0	A SOCIEDADES PUBLICAS	18.000,00	0,00	18.000,00	18.000,00	0,00
4.4.0.00	A SOCIEDADES PÚBLICAS	18.000,00	0,00	18.000,00	18.000,00	0,00
4.4.7	OTROS ENTES SP.	21.205,04	0,00	21.205,04	21.205,04	0,00
4.4.7.00	A OTROS ENTES SECTOR PÚBLICO	21.205,04	0,00	21.205,04	21.205,04	0,00
4.5	A COMUNIDADES AUTONOMAS	30.000,00	0,00	30.000,00	30.000,00	0,00
4.5.0	A COMUNIDADES AUTÓNOMAS	30.000,00	0,00	30.000,00	30.000,00	0,00
4.5.0.00	A COMUNIDADES AUTÓNOMAS	30.000,00	0,00	30.000,00	30.000,00	0,00
4.6	A CORPORACIONES LOCALES	222.347,87	0,00	222.347,87	222.347,87	0,00
4.6.1	A AYUNTAMIENTOS	222.347,87	0,00	222.347,87	222.347,87	0,00
4.6.1.01	X	160.699,87	0,00	160.699,87	160.699,87	0,00
4.6.1.02	X	15.412,00	0,00	15.412,00	15.412,00	0,00
4.6.1.03	X	15.412,00	0,00	15.412,00	15.412,00	0,00
4.6.1.04	X	15.412,00	0,00	15.412,00	15.412,00	0,00
4.6.1.05	X	15.412,00	0,00	15.412,00	15.412,00	0,00
4.8	A FAMILIAS E INSTITUCIONES SIN FINES DE LUCRO	486.650,38	0,00	486.650,38	486.650,38	0,00
4.8.0	A FAMILIAS E INSTITUCIONES SIN ANIMO DE LUCRO	486.650,38	0,00	486.650,38	486.650,38	0,00
4.8.0.00	X	675,78	0,00	675,78	675,78	0,00
4.8.0.01	X	61.352,80	0,00	61.352,80	61.352,80	0,00
4.8.0.02	X	16.000,00	0,00	16.000,00	16.000,00	0,00
4.8.0.03	X	161.586,20	0,00	161.586,20	161.586,20	0,00
4.8.0.04	X	14.447,57	0,00	14.447,57	14.447,57	0,00
4.8.0.05	X	7.521,70	0,00	7.521,70	7.521,70	0,00
4.8.0.07	X	375,45	0,00	375,45	375,45	0,00
4.8.0.08	X	22.671,06	0,00	22.671,06	22.671,06	0,00
4.8.0.10	X	202.019,82	0,00	202.019,82	202.019,82	0,00
6	INVERSIONES REALES	34.621,55	0,00	34.621,55	34.621,55	0,00
6.3	INVERSION DE REPOSICION ASOCIADA AL FUNCION. OPERAT. DE LOS SERVICIOS	34.621,55	0,00	34.621,55	34.621,55	0,00
6.3.2	EDIFICIOS Y OTRAS CONSTRUCCIONES	15.080,63	0,00	15.080,63	15.080,63	0,00
6.3.2.01	CONSTRUCCION	15.080,63	0,00	15.080,63	15.080,63	0,00
6.3.5	MOBILIARIO Y ENSERES	19.540,92	0,00	19.540,92	19.540,92	0,00



**Gobierno  
de La  
Rioja**

**Hacienda Gob.Pub. S.D. y P.G.**

**Ejercicio: 2023**

**SICAP - Sistema de Información Contable**

**OBLIGACIONES DE PRESUPUESTOS CERRADOS**

**Página 69**

**Ejercicio Origen: 2022**


**Información a fecha: 31/12/2023**

**Unidad monetaria: Euros**

**Clasificación Orgánica 0806 EDUCACION, CULTURA, DEPORTE Y JUVENTUD / INSTITUTO RIOJANO DE LA JUVENTUD**

**Clasificación Funcional 2711 ACTUACIONES DE PROTECCIÓN Y PROMOCIÓN SOCIAL / JUVENTUD / JUVENTUD / JUVENTUD**


Clasificación Económica	Denominación	Saldo Inicial Obligaciones Pdes. de Pago	Rectificaciones o Anulaciones Saldo Inicial	Total Obligaciones	Pagos Realizados	Total Obligaciones Pdes. de Pago
6.3.5.00	ADQUISICION	19.540,92	0,00	19.540,92	19.540,92	0,00
7	TRANSFERENCIAS DE CAPITAL	324.696,19	0,00	324.696,19	324.696,19	0,00
7.4	A OTROS ENTES PÚBLICOS DE LA COMUNIDAD AUTONOMA DE LA RIOJA	2.000,00	0,00	2.000,00	2.000,00	0,00
7.4.7	OTROS ENTES SP	2.000,00	0,00	2.000,00	2.000,00	0,00
7.4.7.00	OTROS ENTES DEL SECTOR PÚBLICO	2.000,00	0,00	2.000,00	2.000,00	0,00
7.6	A CORPORACIONES LOCALES	317.098,11	0,00	317.098,11	317.098,11	0,00
7.6.1	A AYUNTAMIENTOS	317.098,11	0,00	317.098,11	317.098,11	0,00
7.6.1.00	A AYUNTAMIENTOS	20.365,11	0,00	20.365,11	20.365,11	0,00
7.6.1.01	X	296.733,00	0,00	296.733,00	296.733,00	0,00
7.8	A FAMILIAS E INSTITUCIONES SIN FINES DE LUCRO	5.598,08	0,00	5.598,08	5.598,08	0,00
7.8.0	A FAMILIAS E INSTITUCIONES SIN ANIMO DE LUCRO	5.598,08	0,00	5.598,08	5.598,08	0,00
7.8.0.01	X	1.604,00	0,00	1.604,00	1.604,00	0,00
7.8.0.03	X	1.994,08	0,00	1.994,08	1.994,08	0,00
7.8.0.04	X	2.000,00	0,00	2.000,00	2.000,00	0,00
<b>Total Orgánico / Funcional</b>	<b>0806 / 2711</b>	<b>1.252.047,70</b>	<b>0,00</b>	<b>1.252.047,70</b>	<b>1.252.047,70</b>	<b>0,00</b>



**Clasificación Orgánica 0807 EDUCACION, CULTURA, DEPORTE Y JUVENTUD / DIRECCION GENERAL DE INNOVACION EDUCATIVA**

**Clasificación Funcional 3211 PRODUCCIÓN DE BIENES PÚBLICOS DE CARÁCTER PREFERENTE / EDUCACIÓN / EDUCACIÓN / ADMINISTRACIÓN GENERAL DE EDUCACIÓN**

Clasificación Económica	Denominación	Saldo Inicial Obligaciones Pdes. de Pago	Rectificaciones o Anulaciones Saldo Inicial	Total Obligaciones	Pagos Realizados	Total Obligaciones Pdes. de Pago
2	GASTOS EN BIENES CORRIENTES Y SERVICIOS	112.522,52	0,00	112.522,52	112.522,52	0,00
2.2	MATERIAL, SUMINISTROS Y OTROS	109.130,68	0,00	109.130,68	109.130,68	0,00
2.2.0	MATERIAL DE OFICINA	30,37	0,00	30,37	30,37	0,00
2.2.0.00	ORDINARIO NO INVENTARIABLE	10,34	0,00	10,34	10,34	0,00
2.2.0.02	MATERIAL INFORMATICO NO INVENTARIABLE	20,03	0,00	20,03	20,03	0,00
2.2.6	GASTOS DIVERSOS	1.877,53	0,00	1.877,53	1.877,53	0,00
2.2.6.06	REUNIONES, CONFERENCIAS Y CURSOS	1.110,39	0,00	1.110,39	1.110,39	0,00
2.2.6.12	X	767,14	0,00	767,14	767,14	0,00
2.2.7	TRABAJOS REALIZADOS POR OTRAS EMPRESAS	107.222,78	0,00	107.222,78	107.222,78	0,00
2.2.7.06	ESTUDIOS Y TRABAJOS TÉCNICOS	81.412,19	0,00	81.412,19	81.412,19	0,00
2.2.7.99	OTROS	25.810,59	0,00	25.810,59	25.810,59	0,00
2.3	INDEMNIZACION POR RAZON DEL SERVICIO	3.391,84	0,00	3.391,84	3.391,84	0,00
2.3.0	DIETAS	1.839,29	0,00	1.839,29	1.839,29	0,00
2.3.0.00	DIETAS	1.839,29	0,00	1.839,29	1.839,29	0,00
2.3.1	LOCOMOCIÓN	970,98	0,00	970,98	970,98	0,00
2.3.1.00	LOCOMOCIÓN	970,98	0,00	970,98	970,98	0,00
2.3.3	OTRAS INDEMNIZACIONES	581,57	0,00	581,57	581,57	0,00
2.3.3.00	OTRAS INDEMNIZACIONES	581,57	0,00	581,57	581,57	0,00
4	TRANSFERENCIAS CORRIENTES	208.122,90	0,00	208.122,90	208.122,90	0,00
4.4	AL RESTO DEL SECTOR PUBLICO DE LA C.A.R.	15.700,00	0,00	15.700,00	15.700,00	0,00
4.4.9	UNIVERSIDADES CAR	15.700,00	0,00	15.700,00	15.700,00	0,00
4.4.9.00	X	10.200,00	0,00	10.200,00	10.200,00	0,00
4.4.9.01	X	5.500,00	0,00	5.500,00	5.500,00	0,00
4.6	A CORPORACIONES LOCALES	77.304,84	0,00	77.304,84	77.304,84	0,00
4.6.1	A AYUNTAMIENTOS	77.304,84	0,00	77.304,84	77.304,84	0,00
4.6.1.00	A AYUNTAMIENTOS	26.304,84	0,00	26.304,84	26.304,84	0,00
4.6.1.01	X	35.000,00	0,00	35.000,00	35.000,00	0,00
4.6.1.02	X	8.000,00	0,00	8.000,00	8.000,00	0,00
4.6.1.03	X	8.000,00	0,00	8.000,00	8.000,00	0,00
4.8	A FAMILIAS E INSTITUCIONES SIN FINES DE LUCRO	115.118,06	0,00	115.118,06	115.118,06	0,00
4.8.0	A FAMILIAS E INSTITUCIONES SIN ANIMO DE LUCRO	115.118,06	0,00	115.118,06	115.118,06	0,00
4.8.0.00	X	25.920,00	0,00	25.920,00	25.920,00	0,00
4.8.0.01	X	71.633,17	0,00	71.633,17	71.633,17	0,00



Gobierno  
de La  
Rioja

Hacienda Gob.Pub. S.D. y P.G.

Ejercicio: 2023

SICAP - Sistema de Información Contable

OBLIGACIONES DE PRESUPUESTOS CERRADOS

Página 71

Ejercicio Origen: 2022


Información a fecha: 31/12/2023

Unidad monetaria: Euros

Clasificación Orgánica 0807 EDUCACION, CULTURA, DEPORTE Y JUVENTUD / DIRECCION GENERAL DE INNOVACION EDUCATIVA

Clasificación Funcional 3211 PRODUCCIÓN DE BIENES PÚBLICOS DE CARÁCTER PREFERENTE / EDUCACIÓN / EDUCACIÓN / ADMINISTRACIÓN GENERAL DE EDUCACIÓN

Clasificación Económica	Denominación	Saldo Inicial Obligaciones Pdes. de Pago	Rectificaciones o Anulaciones Saldo Inicial	Total Obligaciones	Pagos Realizados	Total Obligaciones Pdes. de Pago
4.8.0.02	X	13.730,17	0,00	13.730,17	13.730,17	0,00
4.8.0.03	X	1.734,72	0,00	1.734,72	1.734,72	0,00
4.8.0.09	X	2.100,00	0,00	2.100,00	2.100,00	0,00
<b>Total Orgánico / Funcional</b>	<b>0807 / 3211</b>	<b>320.645,42</b>	<b>0,00</b>	<b>320.645,42</b>	<b>320.645,42</b>	<b>0,00</b>



**Gobierno  
de La  
Rioja**

**Hacienda Gob.Pub. S.D. y P.G.**

**Ejercicio: 2023**

**SICAP - Sistema de Información Contable**

**OBLIGACIONES DE PRESUPUESTOS CERRADOS**

**Página 72**

**Ejercicio Origen: 2022**

**Información a fecha: 31/12/2023**

**Unidad monetaria: Euros**

**Clasificación Orgánica 090101 SOSTENIBILIDAD, TRANSICIÓN ECOLÓGICA Y PORTAVOCIA DEL GOBIERNO / SECRETARÍA GENERAL TÉCNICA / SERVICIOS GENERALES**

**Clasificación Funcional 4514 ACTUACIONES DE CARÁCTER ECONÓMICO / INFRAESTRUCTURAS / INFRAESTRUCTURAS BÁSICAS / SERVICIOS GENERALES E INFRAESTRUCTURAS BÁSICAS**

Clasificación Económica	Denominación	Saldo Inicial Obligaciones Pdes. de Pago	Rectificaciones o Anulaciones Saldo Inicial	Total Obligaciones	Pagos Realizados	Total Obligaciones Pdes. de Pago
2	GASTOS EN BIENES CORRIENTES Y SERVICIOS	73.387,30	0,00	73.387,30	73.387,30	0,00
2.1	REPARACIONES, MANTENIMIENTO Y CONSERVACION	3.508,90	0,00	3.508,90	3.508,90	0,00
2.1.2	EDIFICIOS Y OTRAS CONSTRUCCIONES	3.087,86	0,00	3.087,86	3.087,86	0,00
2.1.2.00	INMOVILIZADO PROPIO	3.087,86	0,00	3.087,86	3.087,86	0,00
2.1.3	MAQUINARIA, INSTALACION Y UTILLAJE	364,21	0,00	364,21	364,21	0,00
2.1.3.00	INMOVILIZADO PROPIO	364,21	0,00	364,21	364,21	0,00
2.1.4	ELEMENTOS DE TRANSPORTE	56,83	0,00	56,83	56,83	0,00
2.1.4.00	INMOVILIZADO PROPIO	56,83	0,00	56,83	56,83	0,00
2.2	MATERIAL, SUMINISTROS Y OTROS	69.878,40	0,00	69.878,40	69.878,40	0,00
2.2.0	MATERIAL DE OFICINA	467,86	0,00	467,86	467,86	0,00
2.2.0.00	ORDINARIO NO INVENTARIABLE	467,86	0,00	467,86	467,86	0,00
2.2.1	SUMINISTROS	6.668,41	0,00	6.668,41	6.668,41	0,00
2.2.1.99	OTROS SUMINISTROS	6.668,41	0,00	6.668,41	6.668,41	0,00
2.2.2	COMUNICACIONES	6.359,24	0,00	6.359,24	6.359,24	0,00
2.2.2.01	POSTALES	6.359,24	0,00	6.359,24	6.359,24	0,00
2.2.3	TRANSPORTES	2.436,93	0,00	2.436,93	2.436,93	0,00
2.2.3.00	TRANSPORTES	2.436,93	0,00	2.436,93	2.436,93	0,00
2.2.6	GASTOS DIVERSOS	13.464,88	0,00	13.464,88	13.464,88	0,00
2.2.6.02	PUBLICIDAD Y PROPAGANDA	13.464,88	0,00	13.464,88	13.464,88	0,00
2.2.7	TRABAJOS REALIZADOS POR OTRAS EMPRESAS	40.481,08	0,00	40.481,08	40.481,08	0,00
2.2.7.00	LIMPIEZA Y ASEO	20.926,67	0,00	20.926,67	20.926,67	0,00
2.2.7.01	SEGURIDAD	15.467,06	0,00	15.467,06	15.467,06	0,00
2.2.7.02	VALORACIONES Y PERITAJES	2.064,56	0,00	2.064,56	2.064,56	0,00
2.2.7.99	OTROS	2.022,79	0,00	2.022,79	2.022,79	0,00
<b>Total Orgánico / Funcional</b>	<b>090101 / 4514</b>	<b>73.387,30</b>	<b>0,00</b>	<b>73.387,30</b>	<b>73.387,30</b>	<b>0,00</b>






**Clasificación Orgánica 090102 SOSTENIBILIDAD, TRANSICIÓN ECOLÓGICA Y PORTAVOCIA DEL GOBIERNO / SECRETARÍA GENERAL TÉCNICA / PARQUE MÓVIL**

**Clasificación Funcional 4514 ACTUACIONES DE CARÁCTER ECONÓMICO / INFRAESTRUCTURAS / INFRAESTRUCTURAS BÁSICAS / SERVICIOS GENERALES E INFRAESTRUCTURAS BÁSICAS**

Clasificación Económica	Denominación	Saldo Inicial Obligaciones Pdes. de Pago	Rectificaciones o Anulaciones Saldo Inicial	Total Obligaciones	Pagos Realizados	Total Obligaciones Pdes. de Pago
2	GASTOS EN BIENES CORRIENTES Y SERVICIOS	74.045,98	0,00	74.045,98	74.045,98	0,00
2.0	ARRENDAMIENTOS Y CANONES	8.078,31	0,00	8.078,31	8.078,31	0,00
2.0.4	MATERIAL DE TRANSPORTE	8.078,31	0,00	8.078,31	8.078,31	0,00
2.0.4.00	MATERIAL DE TRANSPORTE	8.078,31	0,00	8.078,31	8.078,31	0,00
2.1	REPARACIONES, MANTENIMIENTO Y CONSERVACION	19.811,59	0,00	19.811,59	19.811,59	0,00
2.1.2	EDIFICIOS Y OTRAS CONSTRUCCIONES	804,99	0,00	804,99	804,99	0,00
2.1.2.00	INMOVILIZADO PROPIO	804,99	0,00	804,99	804,99	0,00
2.1.3	MAQUINARIA, INSTALACION Y UTILLAJE	766,77	0,00	766,77	766,77	0,00
2.1.3.00	INMOVILIZADO PROPIO	766,77	0,00	766,77	766,77	0,00
2.1.4	ELEMENTOS DE TRANSPORTE	18.239,83	0,00	18.239,83	18.239,83	0,00
2.1.4.00	INMOVILIZADO PROPIO	18.239,83	0,00	18.239,83	18.239,83	0,00
2.2	MATERIAL, SUMINISTROS Y OTROS	44.434,93	0,00	44.434,93	44.434,93	0,00
2.2.0	MATERIAL DE OFICINA	59,81	0,00	59,81	59,81	0,00
2.2.0.00	ORDINARIO NO INVENTARIABLE	59,81	0,00	59,81	59,81	0,00
2.2.1	SUMINISTROS	982,00	0,00	982,00	982,00	0,00
2.2.1.04	VESTUARIO	538,45	0,00	538,45	538,45	0,00
2.2.1.99	OTROS SUMINISTROS	443,55	0,00	443,55	443,55	0,00
2.2.7	TRABAJOS REALIZADOS POR OTRAS EMPRESAS	43.393,12	0,00	43.393,12	43.393,12	0,00
2.2.7.01	SEGURIDAD	43.393,12	0,00	43.393,12	43.393,12	0,00
2.3	INDEMNIZACION POR RAZON DEL SERVICIO	1.721,15	0,00	1.721,15	1.721,15	0,00
2.3.0	DIETAS	1.186,35	0,00	1.186,35	1.186,35	0,00
2.3.0.00	DIETAS	1.186,35	0,00	1.186,35	1.186,35	0,00
2.3.1	LOCOMOCIÓN	534,80	0,00	534,80	534,80	0,00
2.3.1.00	LOCOMOCIÓN	534,80	0,00	534,80	534,80	0,00
6	INVERSIONES REALES	6.926,65	0,00	6.926,65	6.926,65	0,00
6.2	INVERSION NUEVA ASOCIADA AL FUNCIONAMIENTO OPERATIVO DE LOS SERVICIOS	5.000,33	0,00	5.000,33	5.000,33	0,00
6.2.2	EDIFICIOS Y OTRAS CONSTRUCCIONES	1.815,00	0,00	1.815,00	1.815,00	0,00
6.2.2.03	INCORPORACION DE BIENES Y SERVICIOS	1.815,00	0,00	1.815,00	1.815,00	0,00
6.2.3	MAQUINARIA, INSTALACIONES Y UTILLAJE	3.185,33	0,00	3.185,33	3.185,33	0,00
6.2.3.00	ADQUISICION	3.185,33	0,00	3.185,33	3.185,33	0,00
6.3	INVERSION DE REPOSICION ASOCIADA AL FUNCION. OPERAT. DE LOS SERVICIOS	1.926,32	0,00	1.926,32	1.926,32	0,00
6.3.5	MOBILIARIO Y ENSERES	1.926,32	0,00	1.926,32	1.926,32	0,00
6.3.5.00	ADQUISICION	1.926,32	0,00	1.926,32	1.926,32	0,00



Gobierno de La Rioja

Hacienda Gob.Pub. S.D. y P.G.

Ejercicio: 2023

SICAP - Sistema de Información Contable

OBLIGACIONES DE PRESUPUESTOS CERRADOS

Página 74

Ejercicio Origen: 2022


Información a fecha: 31/12/2023

Unidad monetaria: Euros

Clasificación Orgánica 090102 SOSTENIBILIDAD, TRANSICIÓN ECOLÓGICA Y PORTAVOCIA DEL GOBIERNO / SECRETARÍA GENERAL TÉCNICA / PARQUE MÓVIL

Clasificación Funcional 4514 ACTUACIONES DE CARÁCTER ECONÓMICO / INFRAESTRUCTURAS / INFRAESTRUCTURAS BÁSICAS / SERVICIOS GENERALES E INFRAESTRUCTURAS BÁSICAS

Clasificación Económica	Denominación	Saldo Inicial Obligaciones Pdes. de Pago	Rectificaciones o Anulaciones Saldo Inicial	Total Obligaciones	Pagos Realizados	Total Obligaciones Pdes. de Pago
<b>Total Orgánico / Funcional</b>	<b>090102 / 4514</b>	<b>80.972,63</b>	<b>0,00</b>	<b>80.972,63</b>	<b>80.972,63</b>	<b>0,00</b>



**Clasificación Orgánica 0902 SOSTENIBILIDAD, TRANSICIÓN ECOLÓGICA Y PORTAVOCIA DEL GOBIERNO / DIRECCION GENERAL DE INFRAESTRUCTURAS**

**Clasificación Funcional 4411 ACTUACIONES DE CARÁCTER ECONÓMICO / TRANSPORTE / TRANSPORTE / TRANSPORTE**

Clasificación Económica	Denominación	Saldo Inicial Obligaciones Pdes. de Pago	Rectificaciones o Anulaciones Saldo Inicial	Total Obligaciones	Pagos Realizados	Total Obligaciones Pdes. de Pago
2	GASTOS EN BIENES CORRIENTES Y SERVICIOS	82.788,74	0,00	82.788,74	82.788,74	0,00
2.1	REPARACIONES, MANTENIMIENTO Y CONSERVACION	14.717,95	0,00	14.717,95	14.717,95	0,00
2.1.1	BIENES DESTINADOS AL USO GENERAL	14.054,76	0,00	14.054,76	14.054,76	0,00
2.1.1.00	INMOVILIZADO PROPIO	14.054,76	0,00	14.054,76	14.054,76	0,00
2.1.4	ELEMENTOS DE TRANSPORTE	644,43	0,00	644,43	644,43	0,00
2.1.4.00	INMOVILIZADO PROPIO	644,43	0,00	644,43	644,43	0,00
2.1.5	MOBILIARIO Y ENSERES	18,76	0,00	18,76	18,76	0,00
2.1.5.00	INMOVILIZADO PROPIO	18,76	0,00	18,76	18,76	0,00
2.2	MATERIAL, SUMINISTROS Y OTROS	67.594,89	0,00	67.594,89	67.594,89	0,00
2.2.0	MATERIAL DE OFICINA	1.688,25	0,00	1.688,25	1.688,25	0,00
2.2.0.00	ORDINARIO NO INVENTARIABLE	1.688,25	0,00	1.688,25	1.688,25	0,00
2.2.1	SUMINISTROS	6.351,07	0,00	6.351,07	6.351,07	0,00
2.2.1.04	VESTUARIO	1.089,00	0,00	1.089,00	1.089,00	0,00
2.2.1.99	OTROS SUMINISTROS	5.262,07	0,00	5.262,07	5.262,07	0,00
2.2.7	TRABAJOS REALIZADOS POR OTRAS EMPRESAS	59.555,57	0,00	59.555,57	59.555,57	0,00
2.2.7.06	ESTUDIOS Y TRABAJOS TÉCNICOS	36.118,50	0,00	36.118,50	36.118,50	0,00
2.2.7.07	SERVICIOS DE CARACTER INFORMÁTICO	23.431,65	0,00	23.431,65	23.431,65	0,00
2.2.7.99	OTROS	5,42	0,00	5,42	5,42	0,00
2.3	INDEMNIZACION POR RAZON DEL SERVICIO	475,90	0,00	475,90	475,90	0,00
2.3.0	DIETAS	406,90	0,00	406,90	406,90	0,00
2.3.0.00	DIETAS	406,90	0,00	406,90	406,90	0,00
2.3.1	LOCOMOCIÓN	69,00	0,00	69,00	69,00	0,00
2.3.1.00	LOCOMOCIÓN	69,00	0,00	69,00	69,00	0,00
4	TRANSFERENCIAS CORRIENTES	362.863,48	0,00	362.863,48	362.863,48	0,00
4.7	A EMPRESAS PRIVADAS	354.345,58	0,00	354.345,58	354.345,58	0,00
4.7.0	A EMPRESAS PRIVADAS	354.345,58	0,00	354.345,58	354.345,58	0,00
4.7.0.00	A EMPRESAS PRIVADAS	272.407,89	0,00	272.407,89	272.407,89	0,00
4.7.0.01	X	81.937,69	0,00	81.937,69	81.937,69	0,00
4.8	A FAMILIAS E INSTITUCIONES SIN FINES DE LUCRO	8.517,90	0,00	8.517,90	8.517,90	0,00
4.8.0	A FAMILIAS E INSTITUCIONES SIN ANIMO DE LUCRO	8.517,90	0,00	8.517,90	8.517,90	0,00
4.8.0.03	X	8.517,90	0,00	8.517,90	8.517,90	0,00
6	INVERSIONES REALES	29.438,97	0,00	29.438,97	29.438,97	0,00
6.0	INVERSION NUEVA EN INFRAESTRUCTURA Y BIENES DESTINADOS AL USO GENERAL	29.438,97	0,00	29.438,97	29.438,97	0,00



**Gobierno  
de La  
Rioja**

LKCAM310

**Hacienda Gob.Pub. S.D. y P.G.**

**SICAP - Sistema de Información Contable**

**OBLIGACIONES DE PRESUPUESTOS CERRADOS**

**Ejercicio: 2023**

**Página 76**

**Ejercicio Origen: 2022**

**Información a fecha: 31/12/2023**

**Unidad monetaria: Euros**

**Clasificación Orgánica 0902 SOSTENIBILIDAD, TRANSICIÓN ECOLÓGICA Y PORTAVOCIA DEL GOBIERNO / DIRECCION GENERAL DE INFRAESTRUCTURAS**

**Clasificación Funcional 4411 ACTUACIONES DE CARÁCTER ECONÓMICO / TRANSPORTE / TRANSPORTE / TRANSPORTE**

Clasificación Económica	Denominación	Saldo Inicial Obligaciones Pdes. de Pago	Rectificaciones o Anulaciones Saldo Inicial	Total Obligaciones	Pagos Realizados	Total Obligaciones Pdes. de Pago
6.0.1	INFRAESTRUCTURAS Y BIENES DESTINADOS AL USO GENERAL	29.438,97	0,00	29.438,97	29.438,97	0,00
6.0.1.01	CONSTRUCCION	29.438,97	0,00	29.438,97	29.438,97	0,00
7	TRANSFERENCIAS DE CAPITAL	610.000,00	0,00	610.000,00	610.000,00	0,00
7.6	A CORPORACIONES LOCALES	300.000,00	0,00	300.000,00	300.000,00	0,00
7.6.1	A AYUNTAMIENTOS	300.000,00	0,00	300.000,00	300.000,00	0,00
7.6.1.01	X	300.000,00	0,00	300.000,00	300.000,00	0,00
7.7	A EMPRESAS PRIVADAS	310.000,00	0,00	310.000,00	310.000,00	0,00
7.7.0	A EMPRESAS PRIVADAS	310.000,00	0,00	310.000,00	310.000,00	0,00
7.7.0.00	A EMPRESAS PRIVADAS	310.000,00	0,00	310.000,00	310.000,00	0,00
<b>Total Orgánico / Funcional</b>	<b>0902 / 4411</b>	<b>1.085.091,19</b>	<b>0,00</b>	<b>1.085.091,19</b>	<b>1.085.091,19</b>	<b>0,00</b>



**Gobierno  
de La  
Rioja**

LKCAM310

**Hacienda Gob.Pub. S.D. y P.G.**

**SICAP - Sistema de Información Contable**

**OBLIGACIONES DE PRESUPUESTOS CERRADOS**

**Ejercicio: 2023**

**Página 77**

**Ejercicio Origen: 2022**

**Información a fecha: 31/12/2023**

**Unidad monetaria: Euros**

**Clasificación Orgánica 0902 SOSTENIBILIDAD, TRANSICIÓN ECOLÓGICA Y PORTAVOCIA DEL GOBIERNO / DIRECCION GENERAL DE INFRAESTRUCTURAS**

**Clasificación Funcional 4511 ACTUACIONES DE CARÁCTER ECONÓMICO / INFRAESTRUCTURAS / INFRAESTRUCTURAS BÁSICAS / INFRAESTRUCTURAS BÁSICAS**


Clasificación Económica	Denominación	Saldo Inicial Obligaciones Pdes. de Pago	Rectificaciones o Anulaciones Saldo Inicial	Total Obligaciones	Pagos Realizados	Total Obligaciones Pdes. de Pago
6	INVERSIONES REALES	2.079.055,91	0,00	2.079.055,91	2.079.055,91	0,00
6.0	INVERSION NUEVA EN INFRAESTRUCTURA Y BIENES DESTINADOS AL USO GENERAL	2.079.055,91	0,00	2.079.055,91	2.079.055,91	0,00
6.0.1	INFRAESTRUCTURAS Y BIENES DESTINADOS AL USO GENERAL	2.079.055,91	0,00	2.079.055,91	2.079.055,91	0,00
6.0.1.01	CONSTRUCCION	1.958.805,96	0,00	1.958.805,96	1.958.805,96	0,00
6.0.1.03	INCORPORACION DE BIENES Y SERVICIOS	120.249,95	0,00	120.249,95	120.249,95	0,00
<b>Total Orgánico / Funcional</b>	<b>0902 / 4511</b>	<b>2.079.055,91</b>	<b>0,00</b>	<b>2.079.055,91</b>	<b>2.079.055,91</b>	<b>0,00</b>



**Clasificación Orgánica 0902 SOSTENIBILIDAD, TRANSICIÓN ECOLÓGICA Y PORTAVOCIA DEL GOBIERNO / DIRECCION GENERAL DE INFRAESTRUCTURAS**

**Clasificación Funcional 4512 ACTUACIONES DE CARÁCTER ECONÓMICO / INFRAESTRUCTURAS / INFRAESTRUCTURAS BÁSICAS / CONSERVACIÓN DE INFRAESTRUCTURAS BÁSICAS**

Clasificación Económica	Denominación	Saldo Inicial Obligaciones Pdes. de Pago	Rectificaciones o Anulaciones Saldo Inicial	Total Obligaciones	Pagos Realizados	Total Obligaciones Pdes. de Pago
2	GASTOS EN BIENES CORRIENTES Y SERVICIOS	1.615.790,81	0,00	1.615.790,81	1.615.790,81	0,00
2.1	REPARACIONES, MANTENIMIENTO Y CONSERVACION	503.346,89	0,00	503.346,89	503.346,89	0,00
2.1.1	BIENES DESTINADOS AL USO GENERAL	466.561,87	0,00	466.561,87	466.561,87	0,00
2.1.1.00	INMOVILIZADO PROPIO	466.561,87	0,00	466.561,87	466.561,87	0,00
2.1.2	EDIFICIOS Y OTRAS CONSTRUCCIONES	481,58	0,00	481,58	481,58	0,00
2.1.2.00	INMOVILIZADO PROPIO	481,58	0,00	481,58	481,58	0,00
2.1.3	MAQUINARIA, INSTALACION Y UTILLAJE	30.670,21	0,00	30.670,21	30.670,21	0,00
2.1.3.00	INMOVILIZADO PROPIO	30.670,21	0,00	30.670,21	30.670,21	0,00
2.1.4	ELEMENTOS DE TRANSPORTE	514,93	0,00	514,93	514,93	0,00
2.1.4.00	INMOVILIZADO PROPIO	514,93	0,00	514,93	514,93	0,00
2.1.6	EQUIPOS PARA PROCESO DE INFORMACION	5.118,30	0,00	5.118,30	5.118,30	0,00
2.1.6.00	INMOVILIZADO PROPIO	5.118,30	0,00	5.118,30	5.118,30	0,00
2.2	MATERIAL, SUMINISTROS Y OTROS	1.110.890,86	0,00	1.110.890,86	1.110.890,86	0,00
2.2.0	MATERIAL DE OFICINA	65,49	0,00	65,49	65,49	0,00
2.2.0.00	ORDINARIO NO INVENTARIABLE	65,49	0,00	65,49	65,49	0,00
2.2.1	SUMINISTROS	269.902,97	0,00	269.902,97	269.902,97	0,00
2.2.1.04	VESTUARIO	1.998,63	0,00	1.998,63	1.998,63	0,00
2.2.1.07	MATERIALES ESPECIALES	265.561,16	0,00	265.561,16	265.561,16	0,00
2.2.1.99	OTROS SUMINISTROS	2.343,18	0,00	2.343,18	2.343,18	0,00
2.2.6	GASTOS DIVERSOS	1.701,30	0,00	1.701,30	1.701,30	0,00
2.2.6.06	REUNIONES, CONFERENCIAS Y CURSOS	1.701,30	0,00	1.701,30	1.701,30	0,00
2.2.7	TRABAJOS REALIZADOS POR OTRAS EMPRESAS	839.221,10	0,00	839.221,10	839.221,10	0,00
2.2.7.00	LIMPIEZA Y ASEO	1.016,40	0,00	1.016,40	1.016,40	0,00
2.2.7.06	ESTUDIOS Y TRABAJOS TÉCNICOS	53.934,56	0,00	53.934,56	53.934,56	0,00
2.2.7.07	SERVICIOS DE CARACTER INFORMÁTICO	1.219,08	0,00	1.219,08	1.219,08	0,00
2.2.7.99	OTROS	783.051,06	0,00	783.051,06	783.051,06	0,00
2.3	INDEMNIZACION POR RAZON DEL SERVICIO	1.553,06	0,00	1.553,06	1.553,06	0,00
2.3.0	DIETAS	1.486,14	0,00	1.486,14	1.486,14	0,00
2.3.0.00	DIETAS	1.486,14	0,00	1.486,14	1.486,14	0,00
2.3.1	LOCOMOCIÓN	66,92	0,00	66,92	66,92	0,00
2.3.1.00	LOCOMOCIÓN	66,92	0,00	66,92	66,92	0,00
6	INVERSIONES REALES	2.226.810,65	0,00	2.226.810,65	2.226.810,65	0,00
6.1	INVERSION DE REPOSIC.EN INFRAESTR. Y BIENES DESTINADOS AL USO GENERAL	2.225.774,50	0,00	2.225.774,50	2.225.774,50	0,00



**Gobierno  
de La  
Rioja**

**Hacienda Gob.Pub. S.D. y P.G.**

**Ejercicio: 2023**

**SICAP - Sistema de Información Contable**

**OBLIGACIONES DE PRESUPUESTOS CERRADOS**

**Página 79**

**Ejercicio Origen: 2022**

**Información a fecha: 31/12/2023**

**Unidad monetaria: Euros**

**Clasificación Orgánica 0902 SOSTENIBILIDAD, TRANSICIÓN ECOLÓGICA Y PORTAVOCIA DEL GOBIERNO / DIRECCION GENERAL DE INFRAESTRUCTURAS**

**Clasificación Funcional 4512 ACTUACIONES DE CARÁCTER ECONÓMICO / INFRAESTRUCTURAS / INFRAESTRUCTURAS BÁSICAS / CONSERVACIÓN DE INFRAESTRUCTURAS BÁSICAS**

Clasificación Económica	Denominación	Saldo Inicial Obligaciones Pdes. de Pago	Rectificaciones o Anulaciones Saldo Inicial	Total Obligaciones	Pagos Realizados	Total Obligaciones Pdes. de Pago
6.1.1	INFRAESTRUCTURAS Y BIENES DESTINADOS AL USO GENERAL	2.225.774,50	0,00	2.225.774,50	2.225.774,50	0,00
6.1.1.01	CONSTRUCCION	2.168.427,10	0,00	2.168.427,10	2.168.427,10	0,00
6.1.1.03	INCORPORACION DE BIENES Y SERVICIOS	57.347,40	0,00	57.347,40	57.347,40	0,00
6.3	INVERSION DE REPOSICION ASOCIADA AL FUNCION. OPERAT. DE LOS SERVICIOS	1.036,15	0,00	1.036,15	1.036,15	0,00
6.3.3	MAQUINARIA, INSTALACIONES Y UTILLAJE	1.036,15	0,00	1.036,15	1.036,15	0,00
6.3.3.00	ADQUISICION	1.036,15	0,00	1.036,15	1.036,15	0,00
<b>Total Orgánico / Funcional</b>	<b>0902 / 4512</b>	<b>3.842.601,46</b>	<b>0,00</b>	<b>3.842.601,46</b>	<b>3.842.601,46</b>	<b>0,00</b>



**Gobierno  
de La  
Rioja**

LKCAM310

**Hacienda Gob.Pub. S.D. y P.G.**

**SICAP - Sistema de Información Contable**

**OBLIGACIONES DE PRESUPUESTOS CERRADOS**

**Ejercicio: 2023**

**Página 80**

**Ejercicio Origen: 2022**

**Información a fecha: 31/12/2023**

**Unidad monetaria: Euros**

**Clasificación Orgánica 0906 SOSTENIBILIDAD, TRANSICIÓN ECOLÓGICA Y PORTAVOCIA DEL GOBIERNO / DIRECCIÓN GENERAL DE CALIDAD AMBIENTAL Y RECURSOS HÍDRICOS**

**Clasificación Funcional 4611 ACTUACIONES DE CARÁCTER ECONÓMICO / INVESTIGACION, DESARROLLO E INNOVACION / INVESTIGACIÓN, DESARROLLO E INNOVACIÓN / INVESTIGACIÓN Y DESARROLLO**

Clasificación Económica	Denominación	Saldo Inicial Obligaciones Pdes. de Pago	Rectificaciones o Anulaciones Saldo Inicial	Total Obligaciones	Pagos Realizados	Total Obligaciones Pdes. de Pago
4	TRANSFERENCIAS CORRIENTES	2.244,00	0,00	2.244,00	2.244,00	0,00
4.8	A FAMILIAS E INSTITUCIONES SIN FINES DE LUCRO	2.244,00	0,00	2.244,00	2.244,00	0,00
4.8.3	X	2.244,00	0,00	2.244,00	2.244,00	0,00
4.8.3.01	X	2.244,00	0,00	2.244,00	2.244,00	0,00
<b>Total Orgánico / Funcional</b>	<b>0906 / 4611</b>	<b>2.244,00</b>	<b>0,00</b>	<b>2.244,00</b>	<b>2.244,00</b>	<b>0,00</b>





**Clasificación Orgánica 0906 SOSTENIBILIDAD, TRANSICIÓN ECOLÓGICA Y PORTAVOCIA DEL GOBIERNO / DIRECCIÓN GENERAL DE CALIDAD AMBIENTAL Y RECURSOS HÍDRICOS**

**Clasificación Funcional 4713 ACTUACIONES DE CARÁCTER ECONÓMICO / MEDIO AMBIENTE / MEDIO AMBIENTE / CALIDAD AMBIENTAL, RESIDUOS Y ECONOMÍA CIRCULAR**

Clasificación Económica	Denominación	Saldo Inicial Obligaciones Pdes. de Pago	Rectificaciones o Anulaciones Saldo Inicial	Total Obligaciones	Pagos Realizados	Total Obligaciones Pdes. de Pago
2	GASTOS EN BIENES CORRIENTES Y SERVICIOS	206.188,29	0,00	206.188,29	206.188,29	0,00
2.1	REPARACIONES, MANTENIMIENTO Y CONSERVACION	859,31	0,00	859,31	859,31	0,00
2.1.4	ELEMENTOS DE TRANSPORTE	859,31	0,00	859,31	859,31	0,00
2.1.4.00	INMOVILIZADO PROPIO	859,31	0,00	859,31	859,31	0,00
2.2	MATERIAL, SUMINISTROS Y OTROS	203.483,06	0,00	203.483,06	203.483,06	0,00
2.2.0	MATERIAL DE OFICINA	750,64	0,00	750,64	750,64	0,00
2.2.0.00	ORDINARIO NO INVENTARIABLE	750,64	0,00	750,64	750,64	0,00
2.2.1	SUMINISTROS	992,45	0,00	992,45	992,45	0,00
2.2.1.04	VESTUARIO	320,55	0,00	320,55	320,55	0,00
2.2.1.07	MATERIALES ESPECIALES	637,05	0,00	637,05	637,05	0,00
2.2.1.99	OTROS SUMINISTROS	34,85	0,00	34,85	34,85	0,00
2.2.6	GASTOS DIVERSOS	24.084,72	0,00	24.084,72	24.084,72	0,00
2.2.6.02	PUBLICIDAD Y PROPAGANDA	4.450,21	0,00	4.450,21	4.450,21	0,00
2.2.6.06	REUNIONES, CONFERENCIAS Y CURSOS	4.530,00	0,00	4.530,00	4.530,00	0,00
2.2.6.07	FERIAS Y EXPOSICIONES	15.104,51	0,00	15.104,51	15.104,51	0,00
2.2.7	TRABAJOS REALIZADOS POR OTRAS EMPRESAS	177.655,25	0,00	177.655,25	177.655,25	0,00
2.2.7.06	ESTUDIOS Y TRABAJOS TÉCNICOS	176.929,25	0,00	176.929,25	176.929,25	0,00
2.2.7.07	SERVICIOS DE CARACTER INFORMÁTICO	726,00	0,00	726,00	726,00	0,00
2.3	INDEMNIZACION POR RAZON DEL SERVICIO	1.845,92	0,00	1.845,92	1.845,92	0,00
2.3.0	DIETAS	1.306,01	0,00	1.306,01	1.306,01	0,00
2.3.0.00	DIETAS	1.306,01	0,00	1.306,01	1.306,01	0,00
2.3.1	LOCOMOCIÓN	539,91	0,00	539,91	539,91	0,00
2.3.1.00	LOCOMOCIÓN	539,91	0,00	539,91	539,91	0,00
4	TRANSFERENCIAS CORRIENTES	11.037,82	0,00	11.037,82	11.037,82	0,00
4.6	A CORPORACIONES LOCALES	11.037,82	0,00	11.037,82	11.037,82	0,00
4.6.1	A AYUNTAMIENTOS	11.037,82	0,00	11.037,82	11.037,82	0,00
4.6.1.00	A AYUNTAMIENTOS	11.037,82	0,00	11.037,82	11.037,82	0,00
6	INVERSIONES REALES	371.948,84	0,00	371.948,84	371.948,84	0,00
6.1	INVERSION DE REPOSIC.EN INFRAESTR. Y BIENES DESTINADOS AL USO GENERAL	115.797,02	0,00	115.797,02	115.797,02	0,00
6.1.0	TERRENOS Y BIENES NATURALES	60.102,39	0,00	60.102,39	60.102,39	0,00
6.1.0.01	CONSTRUCCIÓN	60.102,39	0,00	60.102,39	60.102,39	0,00
6.1.1	INFRAESTRUCTURAS Y BIENES DESTINADOS AL USO GENERAL	55.694,63	0,00	55.694,63	55.694,63	0,00
6.1.1.01	CONSTRUCCION	48.386,23	0,00	48.386,23	48.386,23	0,00



**Gobierno  
de La  
Rioja**

LKCAM310

**Hacienda Gob.Pub. S.D. y P.G.**

**SICAP - Sistema de Información Contable**

**OBLIGACIONES DE PRESUPUESTOS CERRADOS**

**Ejercicio: 2023**

**Página 82**

**Ejercicio Origen: 2022**

**Información a fecha: 31/12/2023**

**Unidad monetaria: Euros**

**Clasificación Orgánica 0906 SOSTENIBILIDAD, TRANSICIÓN ECOLÓGICA Y PORTAVOCIA DEL GOBIERNO / DIRECCIÓN GENERAL DE CALIDAD AMBIENTAL Y RECURSOS HÍDRICOS**

**Clasificación Funcional 4713 ACTUACIONES DE CARÁCTER ECONÓMICO / MEDIO AMBIENTE / MEDIO AMBIENTE / CALIDAD AMBIENTAL, RESIDUOS Y ECONOMÍA CIRCULAR**

Clasificación Económica	Denominación	Saldo Inicial Obligaciones Pdes. de Pago	Rectificaciones o Anulaciones Saldo Inicial	Total Obligaciones	Pagos Realizados	Total Obligaciones Pdes. de Pago
6.1.1.03	INCORPORACION DE BIENES Y SERVICIOS	7.308,40	0,00	7.308,40	7.308,40	0,00
6.4	GASTOS DE INVERSIONES DE CARACTER INMATERIAL.	20.715,20	0,00	20.715,20	20.715,20	0,00
6.4.4	APLICACIONES INFORMATICAS	20.715,20	0,00	20.715,20	20.715,20	0,00
6.4.4.03	INCORPORACION DE BIENES Y SERVICIOS	20.715,20	0,00	20.715,20	20.715,20	0,00
6.6	INVERSIONES GESTIONADAS PARA OTROS ENTES	235.436,62	0,00	235.436,62	235.436,62	0,00
6.6.1	INFRAESTRUCTURAS Y BIENES DESTINADOS AL USO GENERAL	235.436,62	0,00	235.436,62	235.436,62	0,00
6.6.1.01	CONSTRUCCION	190.038,59	0,00	190.038,59	190.038,59	0,00
6.6.1.03	INCORPORACION DE BIENES Y SERVICIOS	45.398,03	0,00	45.398,03	45.398,03	0,00
7	TRANSFERENCIAS DE CAPITAL	994.547,86	0,00	994.547,86	994.547,86	0,00
7.4	A OTROS ENTES PÚBLICOS DE LA COMUNIDAD AUTONOMA DE LA RIOJA	622.650,44	0,00	622.650,44	622.650,44	0,00
7.4.2	A CONSORCIOS	622.650,44	0,00	622.650,44	622.650,44	0,00
7.4.2.00	A CONSORCIOS	622.650,44	0,00	622.650,44	622.650,44	0,00
7.6	A CORPORACIONES LOCALES	371.897,42	0,00	371.897,42	371.897,42	0,00
7.6.1	A AYUNTAMIENTOS	371.897,42	0,00	371.897,42	371.897,42	0,00
7.6.1.00	A AYUNTAMIENTOS	371.897,42	0,00	371.897,42	371.897,42	0,00
<b>Total Orgánico / Funcional</b>	<b>0906 / 4713</b>	<b>1.583.722,81</b>	<b>0,00</b>	<b>1.583.722,81</b>	<b>1.583.722,81</b>	<b>0,00</b>



**Clasificación Orgánica 0906 SOSTENIBILIDAD, TRANSICIÓN ECOLÓGICA Y PORTAVOCIA DEL GOBIERNO / DIRECCIÓN GENERAL DE CALIDAD AMBIENTAL Y RECURSOS HÍDRICOS**

**Clasificación Funcional 4714 ACTUACIONES DE CARÁCTER ECONÓMICO / MEDIO AMBIENTE / MEDIO AMBIENTE / GESTIÓN DE RECURSOS HÍDRICOS**

Clasificación Económica	Denominación	Saldo Inicial Obligaciones Pdes. de Pago	Rectificaciones o Anulaciones Saldo Inicial	Total Obligaciones	Pagos Realizados	Total Obligaciones Pdes. de Pago
2	GASTOS EN BIENES CORRIENTES Y SERVICIOS	138.015,37	0,00	138.015,37	138.015,37	0,00
2.1	REPARACIONES, MANTENIMIENTO Y CONSERVACION	4.313,65	0,00	4.313,65	4.313,65	0,00
2.1.1	BIENES DESTINADOS AL USO GENERAL	4.313,65	0,00	4.313,65	4.313,65	0,00
2.1.1.00	INMOVILIZADO PROPIO	4.313,65	0,00	4.313,65	4.313,65	0,00
2.2	MATERIAL, SUMINISTROS Y OTROS	133.683,69	0,00	133.683,69	133.683,69	0,00
2.2.5	TRIBUTOS	90.408,20	0,00	90.408,20	90.408,20	0,00
2.2.5.02	ESTATALES	90.408,20	0,00	90.408,20	90.408,20	0,00
2.2.6	GASTOS DIVERSOS	704,30	0,00	704,30	704,30	0,00
2.2.6.06	REUNIONES, CONFERENCIAS Y CURSOS	704,30	0,00	704,30	704,30	0,00
2.2.7	TRABAJOS REALIZADOS POR OTRAS EMPRESAS	42.571,19	0,00	42.571,19	42.571,19	0,00
2.2.7.06	ESTUDIOS Y TRABAJOS TÉCNICOS	423,50	0,00	423,50	423,50	0,00
2.2.7.30	X	42.147,69	0,00	42.147,69	42.147,69	0,00
2.3	INDEMNIZACION POR RAZON DEL SERVICIO	18,03	0,00	18,03	18,03	0,00
2.3.0	DIETAS	18,03	0,00	18,03	18,03	0,00
2.3.0.00	DIETAS	18,03	0,00	18,03	18,03	0,00
6	INVERSIONES REALES	238.996,50	0,00	238.996,50	238.996,50	0,00
6.0	INVERSION NUEVA EN INFRAESTRUCTURA Y BIENES DESTINADOS AL USO GENERAL	29.373,56	0,00	29.373,56	29.373,56	0,00
6.0.1	INFRAESTRUCTURAS Y BIENES DESTINADOS AL USO GENERAL	29.373,56	0,00	29.373,56	29.373,56	0,00
6.0.1.01	CONSTRUCCION	25.864,56	0,00	25.864,56	25.864,56	0,00
6.0.1.03	INCORPORACION DE BIENES Y SERVICIOS	3.509,00	0,00	3.509,00	3.509,00	0,00
6.1	INVERSION DE REPOSIC. EN INFRAESTR. Y BIENES DESTINADOS AL USO GENERAL	80.631,73	0,00	80.631,73	80.631,73	0,00
6.1.1	INFRAESTRUCTURAS Y BIENES DESTINADOS AL USO GENERAL	80.631,73	0,00	80.631,73	80.631,73	0,00
6.1.1.01	CONSTRUCCION	77.228,81	0,00	77.228,81	77.228,81	0,00
6.1.1.03	INCORPORACION DE BIENES Y SERVICIOS	3.402,92	0,00	3.402,92	3.402,92	0,00
6.3	INVERSION DE REPOSICION ASOCIADA AL FUNCION. OPERAT. DE LOS SERVICIOS	18.000,00	0,00	18.000,00	18.000,00	0,00
6.3.4	ELEMENTOS DE TRANSPORTE	18.000,00	0,00	18.000,00	18.000,00	0,00
6.3.4.00	ADQUISICION	18.000,00	0,00	18.000,00	18.000,00	0,00
6.6	INVERSIONES GESTIONADAS PARA OTROS ENTES	110.991,21	0,00	110.991,21	110.991,21	0,00
6.6.1	INFRAESTRUCTURAS Y BIENES DESTINADOS AL USO GENERAL	110.991,21	0,00	110.991,21	110.991,21	0,00
6.6.1.01	CONSTRUCCION	109.539,21	0,00	109.539,21	109.539,21	0,00
6.6.1.03	INCORPORACION DE BIENES Y SERVICIOS	1.452,00	0,00	1.452,00	1.452,00	0,00
7	TRANSFERENCIAS DE CAPITAL	1.800.000,00	0,00	1.800.000,00	1.800.000,00	0,00
7.4	A OTROS ENTES PÚBLICOS DE LA COMUNIDAD AUTONOMA DE LA RIOJA	1.800.000,00	0,00	1.800.000,00	1.800.000,00	0,00



**Gobierno  
de La  
Rioja**

LKCAM310

**Hacienda Gob.Pub. S.D. y P.G.**

**SICAP - Sistema de Información Contable**

**OBLIGACIONES DE PRESUPUESTOS CERRADOS**

**Ejercicio: 2023**

**Página 84**

**Ejercicio Origen: 2022**


**Información a fecha: 31/12/2023**

**Unidad monetaria: Euros**

**Clasificación Orgánica 0906 SOSTENIBILIDAD, TRANSICIÓN ECOLÓGICA Y PORTAVOCIA DEL GOBIERNO / DIRECCIÓN GENERAL DE CALIDAD AMBIENTAL Y RECURSOS HÍDRICOS**

**Clasificación Funcional 4714 ACTUACIONES DE CARÁCTER ECONÓMICO / MEDIO AMBIENTE / MEDIO AMBIENTE / GESTIÓN DE RECURSOS HÍDRICOS**

Clasificación Económica	Denominación	Saldo Inicial Obligaciones Pdes. de Pago	Rectificaciones o Anulaciones Saldo Inicial	Total Obligaciones	Pagos Realizados	Total Obligaciones Pdes. de Pago
7.4.2	A CONSORCIOS	1.800.000,00	0,00	1.800.000,00	1.800.000,00	0,00
7.4.2.00	A CONSORCIOS	1.800.000,00	0,00	1.800.000,00	1.800.000,00	0,00
<b>Total Orgánico / Funcional</b>	<b>0906 / 4714</b>	<b>2.177.011,87</b>	<b>0,00</b>	<b>2.177.011,87</b>	<b>2.177.011,87</b>	<b>0,00</b>



**Gobierno  
de La  
Rioja**

**Hacienda Gob.Pub. S.D. y P.G.**

**Ejercicio: 2023**

**SICAP - Sistema de Información Contable**

**OBLIGACIONES DE PRESUPUESTOS CERRADOS**

**Página 85**

**Ejercicio Origen: 2022**


**Información a fecha: 31/12/2023**

**Unidad monetaria: Euros**

**Clasificación Orgánica 0907 SOSTENIBILIDAD, TRANSICIÓN ECOLÓGICA Y PORTAVOCIA DEL GOBIERNO / DIRECCIÓN GENERAL DE BIODIVERSIDAD**

**Clasificación Funcional 4611 ACTUACIONES DE CARÁCTER ECONÓMICO / INVESTIGACION, DESARROLLO E INNOVACION / INVESTIGACIÓN, DESARROLLO E INNOVACIÓN / INVESTIGACIÓN Y DESARROLLO**

Clasificación Económica	Denominación	Saldo Inicial Obligaciones Pdes. de Pago	Rectificaciones o Anulaciones Saldo Inicial	Total Obligaciones	Pagos Realizados	Total Obligaciones Pdes. de Pago
4	TRANSFERENCIAS CORRIENTES	4.488,00	0,00	4.488,00	4.488,00	0,00
4.8	A FAMILIAS E INSTITUCIONES SIN FINES DE LUCRO	4.488,00	0,00	4.488,00	4.488,00	0,00
4.8.4	X	4.488,00	0,00	4.488,00	4.488,00	0,00
4.8.4.00	X	4.488,00	0,00	4.488,00	4.488,00	0,00
<b>Total Orgánico / Funcional</b>	<b>0907 / 4611</b>	<b>4.488,00</b>	<b>0,00</b>	<b>4.488,00</b>	<b>4.488,00</b>	<b>0,00</b>



**Clasificación Orgánica 0907 SOSTENIBILIDAD, TRANSICIÓN ECOLÓGICA Y PORTAVOCIA DEL GOBIERNO / DIRECCIÓN GENERAL DE BIODIVERSIDAD**

**Clasificación Funcional 4711 ACTUACIONES DE CARÁCTER ECONÓMICO / MEDIO AMBIENTE / MEDIO AMBIENTE / BIODIVERSIDAD, USO PÚBLICO Y EDUCACIÓN AMBIENTAL**

Clasificación Económica	Denominación	Saldo Inicial Obligaciones Pdes. de Pago	Rectificaciones o Anulaciones Saldo Inicial	Total Obligaciones	Pagos Realizados	Total Obligaciones Pdes. de Pago
2	GASTOS EN BIENES CORRIENTES Y SERVICIOS	337.621,68	0,00	337.621,68	337.621,68	0,00
2.2	MATERIAL, SUMINISTROS Y OTROS	337.128,83	0,00	337.128,83	337.128,83	0,00
2.2.0	MATERIAL DE OFICINA	2.049,06	0,00	2.049,06	2.049,06	0,00
2.2.0.00	ORDINARIO NO INVENTARIABLE	2.049,06	0,00	2.049,06	2.049,06	0,00
2.2.1	SUMINISTROS	803,80	0,00	803,80	803,80	0,00
2.2.1.07	MATERIALES ESPECIALES	260,50	0,00	260,50	260,50	0,00
2.2.1.99	OTROS SUMINISTROS	543,30	0,00	543,30	543,30	0,00
2.2.3	TRANSPORTES	262,22	0,00	262,22	262,22	0,00
2.2.3.00	TRANSPORTES	262,22	0,00	262,22	262,22	0,00
2.2.4	PRIMAS DE SEGUROS	205,49	0,00	205,49	205,49	0,00
2.2.4.99	OTROS RIESGOS	205,49	0,00	205,49	205,49	0,00
2.2.6	GASTOS DIVERSOS	201.155,19	0,00	201.155,19	201.155,19	0,00
2.2.6.06	REUNIONES, CONFERENCIAS Y CURSOS	1.489,85	0,00	1.489,85	1.489,85	0,00
2.2.6.11	EDUCACIÓN Y SENSIBILIZACIÓN AMBIENTAL	199.665,34	0,00	199.665,34	199.665,34	0,00
2.2.7	TRABAJOS REALIZADOS POR OTRAS EMPRESAS	132.653,07	0,00	132.653,07	132.653,07	0,00
2.2.7.01	SEGURIDAD	20.101,49	0,00	20.101,49	20.101,49	0,00
2.2.7.06	ESTUDIOS Y TRABAJOS TÉCNICOS	90.661,47	0,00	90.661,47	90.661,47	0,00
2.2.7.99	OTROS	21.890,11	0,00	21.890,11	21.890,11	0,00
2.3	INDEMNIZACION POR RAZON DEL SERVICIO	492,85	0,00	492,85	492,85	0,00
2.3.0	DIETAS	492,85	0,00	492,85	492,85	0,00
2.3.0.00	DIETAS	492,85	0,00	492,85	492,85	0,00
4	TRANSFERENCIAS CORRIENTES	206.220,01	0,00	206.220,01	206.220,01	0,00
4.7	A EMPRESAS PRIVADAS	143.383,83	0,00	143.383,83	143.383,83	0,00
4.7.2	X	138.210,83	0,00	138.210,83	138.210,83	0,00
4.7.2.00	X	138.210,83	0,00	138.210,83	138.210,83	0,00
4.7.3	X	5.173,00	0,00	5.173,00	5.173,00	0,00
4.7.3.00	X	5.173,00	0,00	5.173,00	5.173,00	0,00
4.8	A FAMILIAS E INSTITUCIONES SIN FINES DE LUCRO	62.836,18	0,00	62.836,18	62.836,18	0,00
4.8.1	X	4.000,00	0,00	4.000,00	4.000,00	0,00
4.8.1.00	X	4.000,00	0,00	4.000,00	4.000,00	0,00
4.8.2	X	20.000,00	0,00	20.000,00	20.000,00	0,00
4.8.2.00	X	20.000,00	0,00	20.000,00	20.000,00	0,00
4.8.6	X	38.836,18	0,00	38.836,18	38.836,18	0,00



Ejercicio Origen: 2022


Información a fecha: 31/12/2023

Unidad monetaria: Euros

Clasificación Orgánica 0907 SOSTENIBILIDAD, TRANSICIÓN ECOLÓGICA Y PORTAVOCIA DEL GOBIERNO / DIRECCIÓN GENERAL DE BIODIVERSIDAD

Clasificación Funcional 4711 ACTUACIONES DE CARÁCTER ECONÓMICO / MEDIO AMBIENTE / MEDIO AMBIENTE / BIODIVERSIDAD, USO PÚBLICO Y EDUCACIÓN AMBIENTAL

Clasificación Económica	Denominación	Saldo Inicial Obligaciones Pdes. de Pago	Rectificaciones o Anulaciones Saldo Inicial	Total Obligaciones	Pagos Realizados	Total Obligaciones Pdes. de Pago
4.8.6.00	X	38.836,18	0,00	38.836,18	38.836,18	0,00
6	INVERSIONES REALES	418.341,16	0,00	418.341,16	418.341,16	0,00
6.1	INVERSION DE REPOSIC.EN INFRAESTR. Y BIENES DESTINADOS AL USO GENERAL	24.299,98	0,00	24.299,98	24.299,98	0,00
6.1.1	INFRAESTRUCTURAS Y BIENES DESTINADOS AL USO GENERAL	24.299,98	0,00	24.299,98	24.299,98	0,00
6.1.1.01	CONSTRUCCION	17.765,98	0,00	17.765,98	17.765,98	0,00
6.1.1.03	INCORPORACION DE BIENES Y SERVICIOS	6.534,00	0,00	6.534,00	6.534,00	0,00
6.2	INVERSION NUEVA ASOCIADA AL FUNCIONAMIENTO OPERATIVO DE LOS SERVICIOS	219,00	0,00	219,00	219,00	0,00
6.2.5	MOBILIARIO Y ENSERES	219,00	0,00	219,00	219,00	0,00
6.2.5.00	ADQUISICION	219,00	0,00	219,00	219,00	0,00
6.4	GASTOS DE INVERSIONES DE CARACTER INMATERIAL.	254.265,09	0,00	254.265,09	254.265,09	0,00
6.4.8	OTRO INMOVILIZADO INMATERIAL	254.265,09	0,00	254.265,09	254.265,09	0,00
6.4.8.03	INCORPORACION DE BIENES Y SERVICIOS	254.265,09	0,00	254.265,09	254.265,09	0,00
6.6	INVERSIONES GESTIONADAS PARA OTROS ENTES	139.557,09	0,00	139.557,09	139.557,09	0,00
6.6.1	INFRAESTRUCTURAS Y BIENES DESTINADOS AL USO GENERAL	139.557,09	0,00	139.557,09	139.557,09	0,00
6.6.1.01	CONSTRUCCION	139.557,09	0,00	139.557,09	139.557,09	0,00
7	TRANSFERENCIAS DE CAPITAL	16.493,16	0,00	16.493,16	16.493,16	0,00
7.8	A FAMILIAS E INSTITUCIONES SIN FINES DE LUCRO	16.493,16	0,00	16.493,16	16.493,16	0,00
7.8.7	X	16.493,16	0,00	16.493,16	16.493,16	0,00
7.8.7.00	X	16.493,16	0,00	16.493,16	16.493,16	0,00
<b>Total Orgánico / Funcional</b>	<b>0907 / 4711</b>	<b>978.676,01</b>	<b>0,00</b>	<b>978.676,01</b>	<b>978.676,01</b>	<b>0,00</b>




**Clasificación Orgánica 0907 SOSTENIBILIDAD, TRANSICIÓN ECOLÓGICA Y PORTAVOCIA DEL GOBIERNO / DIRECCIÓN GENERAL DE BIODIVERSIDAD**

**Clasificación Funcional 4712 ACTUACIONES DE CARÁCTER ECONÓMICO / MEDIO AMBIENTE / MEDIO AMBIENTE / GESTIÓN FORESTAL**

Clasificación Económica	Denominación	Saldo Inicial Obligaciones Pdes. de Pago	Rectificaciones o Anulaciones Saldo Inicial	Total Obligaciones	Pagos Realizados	Total Obligaciones Pdes. de Pago
2	GASTOS EN BIENES CORRIENTES Y SERVICIOS	1.026.999,05	0,00	1.026.999,05	1.026.999,05	0,00
2.1	REPARACIONES, MANTENIMIENTO Y CONSERVACION	45.906,97	0,00	45.906,97	45.906,97	0,00
2.1.2	EDIFICIOS Y OTRAS CONSTRUCCIONES	1.710,63	0,00	1.710,63	1.710,63	0,00
2.1.2.00	INMOVILIZADO PROPIO	1.710,63	0,00	1.710,63	1.710,63	0,00
2.1.3	MAQUINARIA, INSTALACION Y UTILLAJE	14.340,21	0,00	14.340,21	14.340,21	0,00
2.1.3.00	INMOVILIZADO PROPIO	14.340,21	0,00	14.340,21	14.340,21	0,00
2.1.4	ELEMENTOS DE TRANSPORTE	29.856,13	0,00	29.856,13	29.856,13	0,00
2.1.4.00	INMOVILIZADO PROPIO	29.856,13	0,00	29.856,13	29.856,13	0,00
2.2	MATERIAL, SUMINISTROS Y OTROS	980.757,93	0,00	980.757,93	980.757,93	0,00
2.2.0	MATERIAL DE OFICINA	1.235,33	0,00	1.235,33	1.235,33	0,00
2.2.0.00	ORDINARIO NO INVENTARIABLE	1.235,33	0,00	1.235,33	1.235,33	0,00
2.2.1	SUMINISTROS	42.198,54	0,00	42.198,54	42.198,54	0,00
2.2.1.04	VESTUARIO	26.315,08	0,00	26.315,08	26.315,08	0,00
2.2.1.07	MATERIALES ESPECIALES	51,30	0,00	51,30	51,30	0,00
2.2.1.99	OTROS SUMINISTROS	15.832,16	0,00	15.832,16	15.832,16	0,00
2.2.3	TRANSPORTES	399,81	0,00	399,81	399,81	0,00
2.2.3.00	TRANSPORTES	399,81	0,00	399,81	399,81	0,00
2.2.4	PRIMAS DE SEGUROS	195,52	0,00	195,52	195,52	0,00
2.2.4.99	OTROS RIESGOS	195,52	0,00	195,52	195,52	0,00
2.2.6	GASTOS DIVERSOS	2.669,04	0,00	2.669,04	2.669,04	0,00
2.2.6.06	REUNIONES, CONFERENCIAS Y CURSOS	2.669,04	0,00	2.669,04	2.669,04	0,00
2.2.7	TRABAJOS REALIZADOS POR OTRAS EMPRESAS	934.059,69	0,00	934.059,69	934.059,69	0,00
2.2.7.00	LIMPIEZA Y ASEO	17.428,86	0,00	17.428,86	17.428,86	0,00
2.2.7.01	SEGURIDAD	13.696,15	0,00	13.696,15	13.696,15	0,00
2.2.7.06	ESTUDIOS Y TRABAJOS TÉCNICOS	18.029,00	0,00	18.029,00	18.029,00	0,00
2.2.7.07	SERVICIOS DE CARACTER INFORMÁTICO	3.675,33	0,00	3.675,33	3.675,33	0,00
2.2.7.18	CAMPAÑA DE VIGILANCIA Y EXTINCIÓN DE INCENDIOS	745.826,13	0,00	745.826,13	745.826,13	0,00
2.2.7.99	OTROS	135.404,22	0,00	135.404,22	135.404,22	0,00
2.3	INDEMNIZACION POR RAZON DEL SERVICIO	334,15	0,00	334,15	334,15	0,00
2.3.0	DIETAS	334,15	0,00	334,15	334,15	0,00
2.3.0.00	DIETAS	334,15	0,00	334,15	334,15	0,00
4	TRANSFERENCIAS CORRIENTES	135.463,84	0,00	135.463,84	135.463,84	0,00
4.6	A CORPORACIONES LOCALES	8.237,74	0,00	8.237,74	8.237,74	0,00





**Ejercicio Origen: 2022**


**Información a fecha: 31/12/2023**

**Unidad monetaria: Euros**

**Clasificación Orgánica 0907 SOSTENIBILIDAD, TRANSICIÓN ECOLÓGICA Y PORTAVOCIA DEL GOBIERNO / DIRECCIÓN GENERAL DE BIODIVERSIDAD**

**Clasificación Funcional 4712 ACTUACIONES DE CARÁCTER ECONÓMICO / MEDIO AMBIENTE / MEDIO AMBIENTE / GESTIÓN FORESTAL**

Clasificación Económica	Denominación	Saldo Inicial Obligaciones Pdes. de Pago	Rectificaciones o Anulaciones Saldo Inicial	Total Obligaciones	Pagos Realizados	Total Obligaciones Pdes. de Pago
4.6.1	A AYUNTAMIENTOS	8.237,74	0,00	8.237,74	8.237,74	0,00
4.6.1.00	A AYUNTAMIENTOS	8.237,74	0,00	8.237,74	8.237,74	0,00
4.7	A EMPRESAS PRIVADAS	593,79	0,00	593,79	593,79	0,00
4.7.6	X	593,79	0,00	593,79	593,79	0,00
4.7.6.00	X	593,79	0,00	593,79	593,79	0,00
4.8	A FAMILIAS E INSTITUCIONES SIN FINES DE LUCRO	126.632,31	0,00	126.632,31	126.632,31	0,00
4.8.3	X	2.950,00	0,00	2.950,00	2.950,00	0,00
4.8.3.00	X	2.950,00	0,00	2.950,00	2.950,00	0,00
4.8.8	X	91.017,46	0,00	91.017,46	91.017,46	0,00
4.8.8.00	X	91.017,46	0,00	91.017,46	91.017,46	0,00
4.8.9	X	32.664,85	0,00	32.664,85	32.664,85	0,00
4.8.9.00	X	32.664,85	0,00	32.664,85	32.664,85	0,00
6	INVERSIONES REALES	2.124.205,73	0,00	2.124.205,73	2.124.205,73	0,00
6.0	INVERSION NUEVA EN INFRAESTRUCTURA Y BIENES DESTINADOS AL USO GENERAL	288.144,89	0,00	288.144,89	288.144,89	0,00
6.0.1	INFRAESTRUCTURAS Y BIENES DESTINADOS AL USO GENERAL	288.144,89	0,00	288.144,89	288.144,89	0,00
6.0.1.01	CONSTRUCCION	288.144,89	0,00	288.144,89	288.144,89	0,00
6.1	INVERSION DE REPOSIC. EN INFRAESTR. Y BIENES DESTINADOS AL USO GENERAL	3.126,64	0,00	3.126,64	3.126,64	0,00
6.1.1	INFRAESTRUCTURAS Y BIENES DESTINADOS AL USO GENERAL	3.126,64	0,00	3.126,64	3.126,64	0,00
6.1.1.01	CONSTRUCCION	3.126,64	0,00	3.126,64	3.126,64	0,00
6.2	INVERSION NUEVA ASOCIADA AL FUNCIONAMIENTO OPERATIVO DE LOS SERVICIOS	7.322,71	0,00	7.322,71	7.322,71	0,00
6.2.2	EDIFICIOS Y OTRAS CONSTRUCCIONES	6.947,37	0,00	6.947,37	6.947,37	0,00
6.2.2.03	INCORPORACION DE BIENES Y SERVICIOS	6.947,37	0,00	6.947,37	6.947,37	0,00
6.2.3	MAQUINARIA, INSTALACIONES Y UTILLAJE	375,34	0,00	375,34	375,34	0,00
6.2.3.00	ADQUISICION	375,34	0,00	375,34	375,34	0,00
6.3	INVERSION DE REPOSICION ASOCIADA AL FUNCION. OPERAT. DE LOS SERVICIOS	105.830,74	0,00	105.830,74	105.830,74	0,00
6.3.2	EDIFICIOS Y OTRAS CONSTRUCCIONES	95.588,09	0,00	95.588,09	95.588,09	0,00
6.3.2.01	CONSTRUCCION	89.114,59	0,00	89.114,59	89.114,59	0,00
6.3.2.03	INCORPORACION DE BIENES Y SERVICIOS	6.473,50	0,00	6.473,50	6.473,50	0,00
6.3.3	MAQUINARIA, INSTALACIONES Y UTILLAJE	10.242,65	0,00	10.242,65	10.242,65	0,00
6.3.3.00	ADQUISICION	10.242,65	0,00	10.242,65	10.242,65	0,00
6.4	GASTOS DE INVERSIONES DE CARACTER INMATERIAL.	154.602,77	0,00	154.602,77	154.602,77	0,00
6.4.4	APLICACIONES INFORMATICAS	10.216,03	0,00	10.216,03	10.216,03	0,00
6.4.4.03	INCORPORACION DE BIENES Y SERVICIOS	10.216,03	0,00	10.216,03	10.216,03	0,00



**Ejercicio Origen: 2022**


**Información a fecha: 31/12/2023**

**Unidad monetaria: Euros**

**Clasificación Orgánica 0907 SOSTENIBILIDAD, TRANSICIÓN ECOLÓGICA Y PORTAVOCIA DEL GOBIERNO / DIRECCIÓN GENERAL DE BIODIVERSIDAD**

**Clasificación Funcional 4712 ACTUACIONES DE CARÁCTER ECONÓMICO / MEDIO AMBIENTE / MEDIO AMBIENTE / GESTIÓN FORESTAL**

Clasificación Económica	Denominación	Saldo Inicial Obligaciones Pdes. de Pago	Rectificaciones o Anulaciones Saldo Inicial	Total Obligaciones	Pagos Realizados	Total Obligaciones Pdes. de Pago
6.4.8	OTRO INMOVILIZADO INMATERIAL	144.386,74	0,00	144.386,74	144.386,74	0,00
6.4.8.03	INCORPORACION DE BIENES Y SERVICIOS	144.386,74	0,00	144.386,74	144.386,74	0,00
6.6	INVERSIONES GESTIONADAS PARA OTROS ENTES	1.565.177,98	0,00	1.565.177,98	1.565.177,98	0,00
6.6.1	INFRAESTRUCTURAS Y BIENES DESTINADOS AL USO GENERAL	1.565.177,98	0,00	1.565.177,98	1.565.177,98	0,00
6.6.1.00	ADQUISICION	51.035,28	0,00	51.035,28	51.035,28	0,00
6.6.1.01	CONSTRUCCION	1.504.972,11	0,00	1.504.972,11	1.504.972,11	0,00
6.6.1.03	INCORPORACION DE BIENES Y SERVICIOS	9.170,59	0,00	9.170,59	9.170,59	0,00
7	TRANSFERENCIAS DE CAPITAL	413.709,40	0,00	413.709,40	412.794,85	914,55
7.6	A CORPORACIONES LOCALES	304.670,64	0,00	304.670,64	304.670,64	0,00
7.6.1	A AYUNTAMIENTOS	291.900,96	0,00	291.900,96	291.900,96	0,00
7.6.1.02	X	272.846,59	0,00	272.846,59	272.846,59	0,00
7.6.1.05	X	19.054,37	0,00	19.054,37	19.054,37	0,00
7.6.2	A MANCOMUNIDADES DE MUNICIPIOS	12.769,68	0,00	12.769,68	12.769,68	0,00
7.6.2.02	X	12.769,68	0,00	12.769,68	12.769,68	0,00
7.7	A EMPRESAS PRIVADAS	109.038,76	0,00	109.038,76	108.124,21	914,55
7.7.1	MEDIDAS DE ACOMPAÑAMIENTO A LA P.A.C.	109.038,76	0,00	109.038,76	108.124,21	914,55
7.7.1.00	X	109.038,76	0,00	109.038,76	108.124,21	914,55
<b>Total Orgánico / Funcional</b>	<b>0907 / 4712</b>	<b>3.700.378,02</b>	<b>0,00</b>	<b>3.700.378,02</b>	<b>3.699.463,47</b>	<b>914,55</b>



**Gobierno  
de La  
Rioja**

**Hacienda Gob.Pub. S.D. y P.G.**

**SICAP - Sistema de Información Contable**

**OBLIGACIONES DE PRESUPUESTOS CERRADOS**

**Ejercicio: 2023**

**Página 91**

**Ejercicio Origen: 2022**

**Información a fecha: 31/12/2023**

**Unidad monetaria: Euros**

**Clasificación Orgánica 0908 SOSTENIBILIDAD, TRANSICIÓN ECOLÓGICA Y PORTAVOCIA DEL GOBIERNO / DIRECCIÓN GENERAL DE TRANSICIÓN ENERGÉTICA Y CAMBIO CLIMÁTICO**

**Clasificación Funcional 4715 ACTUACIONES DE CARÁCTER ECONÓMICO / MEDIO AMBIENTE / MEDIO AMBIENTE / EFICIENCIA ENERGÉTICA Y CAMBIO CLIMÁTICO**

Clasificación Económica	Denominación	Saldo Inicial Obligaciones Pdes. de Pago	Rectificaciones o Anulaciones Saldo Inicial	Total Obligaciones	Pagos Realizados	Total Obligaciones Pdes. de Pago
2	GASTOS EN BIENES CORRIENTES Y SERVICIOS	55.698,23	0,00	55.698,23	55.698,23	0,00
2.1	REPARACIONES, MANTENIMIENTO Y CONSERVACION	175,00	0,00	175,00	175,00	0,00
2.1.2	EDIFICIOS Y OTRAS CONSTRUCCIONES	175,00	0,00	175,00	175,00	0,00
2.1.2.00	INMOVILIZADO PROPIO	175,00	0,00	175,00	175,00	0,00
2.2	MATERIAL, SUMINISTROS Y OTROS	54.868,82	0,00	54.868,82	54.868,82	0,00
2.2.7	TRABAJOS REALIZADOS POR OTRAS EMPRESAS	54.868,82	0,00	54.868,82	54.868,82	0,00
2.2.7.06	ESTUDIOS Y TRABAJOS TÉCNICOS	54.868,82	0,00	54.868,82	54.868,82	0,00
2.3	INDEMNIZACION POR RAZON DEL SERVICIO	654,41	0,00	654,41	654,41	0,00
2.3.0	DIETAS	437,02	0,00	437,02	437,02	0,00
2.3.0.00	DIETAS	437,02	0,00	437,02	437,02	0,00
2.3.1	LOCOMOCIÓN	217,39	0,00	217,39	217,39	0,00
2.3.1.00	LOCOMOCIÓN	217,39	0,00	217,39	217,39	0,00
7	TRANSFERENCIAS DE CAPITAL	445.186,80	0,00	445.186,80	445.186,80	0,00
7.6	A CORPORACIONES LOCALES	400.000,00	0,00	400.000,00	400.000,00	0,00
7.6.1	A AYUNTAMIENTOS	400.000,00	0,00	400.000,00	400.000,00	0,00
7.6.1.03	X	400.000,00	0,00	400.000,00	400.000,00	0,00
7.7	A EMPRESAS PRIVADAS	13.500,00	0,00	13.500,00	13.500,00	0,00
7.7.0	A EMPRESAS PRIVADAS	13.500,00	0,00	13.500,00	13.500,00	0,00
7.7.0.00	A EMPRESAS PRIVADAS	13.500,00	0,00	13.500,00	13.500,00	0,00
7.8	A FAMILIAS E INSTITUCIONES SIN FINES DE LUCRO	31.686,80	0,00	31.686,80	31.686,80	0,00
7.8.3	X	31.686,80	0,00	31.686,80	31.686,80	0,00
7.8.3.00	X	14.036,80	0,00	14.036,80	14.036,80	0,00
7.8.3.02	X	17.650,00	0,00	17.650,00	17.650,00	0,00
<b>Total Orgánico / Funcional</b>	<b>0908 / 4715</b>	<b>500.885,03</b>	<b>0,00</b>	<b>500.885,03</b>	<b>500.885,03</b>	<b>0,00</b>



**Gobierno  
de La  
Rioja**

LKCAM310

**Hacienda Gob.Pub. S.D. y P.G.**

**SICAP - Sistema de Información Contable**

**OBLIGACIONES DE PRESUPUESTOS CERRADOS**

**Ejercicio: 2023**

**Página 92**

**Ejercicio Origen: 2022**

**Información a fecha: 31/12/2023**

**Unidad monetaria: Euros**

**Clasificación Orgánica 1101 DEUDA PÚBLICA / DEUDA PÚBLICA**

**Clasificación Funcional 9511 ACTUACIONES DE CARACTER GENERAL / DEUDA PUBLICA / DEUDA PUBLICA / AMORTIZACION Y GASTOS FINANCIEROS**

Clasificación Económica	Denominación	Saldo Inicial Obligaciones Pdes. de Pago	Rectificaciones o Anulaciones Saldo Inicial	Total Obligaciones	Pagos Realizados	Total Obligaciones Pdes. de Pago
3	GASTOS FINANCIEROS	21.148,79	0,00	21.148,79	21.148,79	0,00
3.0	DE DEUDA PUBLICA INTERIOR	3.000,00	0,00	3.000,00	3.000,00	0,00
3.0.9	GASTOS DE EMISION, MODIFICACION Y CANCELACION	3.000,00	0,00	3.000,00	3.000,00	0,00
3.0.9.03	XX	3.000,00	0,00	3.000,00	3.000,00	0,00
3.1	DE PRESTAMOS DEL INTERIOR	18.148,79	0,00	18.148,79	18.148,79	0,00
3.1.9	GASTOS DE FORMALIZACION, MODIFICACION Y CANCELACION.	18.148,79	0,00	18.148,79	18.148,79	0,00
3.1.9.00	A FORMALIZAR PARA FINANCIACION EJERCICIOS ANTERIORES	18.148,79	0,00	18.148,79	18.148,79	0,00
<b>Total Orgánico / Funcional</b>	<b>1101 / 9511</b>	<b>21.148,79</b>	<b>0,00</b>	<b>21.148,79</b>	<b>21.148,79</b>	<b>0,00</b>



**Gobierno  
de La  
Rioja**

**Hacienda Gob.Pub. S.D. y P.G.**

**Ejercicio: 2023**

**SICAP - Sistema de Información Contable**

**OBLIGACIONES DE PRESUPUESTOS CERRADOS**

**Página 93**

**Ejercicio Origen: 2022**


**Información a fecha: 31/12/2023**

**Unidad monetaria: Euros**

**Clasificación Orgánica 1201 HACIENDA Y ADMINISTRACIÓN PÚBLICA / SECRETARÍA GENERAL TÉCNICA**

**Clasificación Funcional 1411 SERVICIOS PÚBLICOS BÁSICOS / ACCIÓN EXTERIOR / ACCIÓN EXTERIOR / ACCIÓN EXTERIOR**

Clasificación Económica	Denominación	Saldo Inicial Obligaciones Pdes. de Pago	Rectificaciones o Anulaciones Saldo Inicial	Total Obligaciones	Pagos Realizados	Total Obligaciones Pdes. de Pago
2	GASTOS EN BIENES CORRIENTES Y SERVICIOS	118,33	0,00	118,33	118,33	0,00
2.2	MATERIAL, SUMINISTROS Y OTROS	118,33	0,00	118,33	118,33	0,00
2.2.1	SUMINISTROS	118,33	0,00	118,33	118,33	0,00
2.2.1.00	ENERGIA ELECTRICA	118,33	0,00	118,33	118,33	0,00
4	TRANSFERENCIAS CORRIENTES	171.475,41	0,00	171.475,41	171.475,41	0,00
4.8	A FAMILIAS E INSTITUCIONES SIN FINES DE LUCRO	93.916,80	0,00	93.916,80	93.916,80	0,00
4.8.1	X	93.916,80	0,00	93.916,80	93.916,80	0,00
4.8.1.00	X	93.916,80	0,00	93.916,80	93.916,80	0,00
4.9	AL EXTERIOR	77.558,61	0,00	77.558,61	77.558,61	0,00
4.9.0	AL EXTERIOR	77.558,61	0,00	77.558,61	77.558,61	0,00
4.9.0.00	AL EXTERIOR	77.558,61	0,00	77.558,61	77.558,61	0,00
<b>Total Orgánico / Funcional</b>	<b>1201 / 1411</b>	<b>171.593,74</b>	<b>0,00</b>	<b>171.593,74</b>	<b>171.593,74</b>	<b>0,00</b>



**Gobierno  
de La  
Rioja**

**Hacienda Gob.Pub. S.D. y P.G.**

**SICAP - Sistema de Información Contable**

**OBLIGACIONES DE PRESUPUESTOS CERRADOS**

**Ejercicio: 2023**

**Página 94**

**Ejercicio Origen: 2022**

**Información a fecha: 31/12/2023**

**Unidad monetaria: Euros**

**Clasificación Orgánica 1201 HACIENDA Y ADMINISTRACIÓN PÚBLICA / SECRETARÍA GENERAL TÉCNICA**

**Clasificación Funcional 9111 ACTUACIONES DE CARACTER GENERAL / SERVICIOS DE CARÁCTER GENERAL / SERVICIOS DE CARÁCTER GENERAL / SERVICIOS DE CARÁCTER GENERAL Y ATENCIÓN AL CIUDADANO**

Clasificación Económica	Denominación	Saldo Inicial Obligaciones Pdes. de Pago	Rectificaciones o Anulaciones Saldo Inicial	Total Obligaciones	Pagos Realizados	Total Obligaciones Pdes. de Pago
2	GASTOS EN BIENES CORRIENTES Y SERVICIOS	121.656,97	0,00	121.656,97	121.656,97	0,00
2.1	REPARACIONES, MANTENIMIENTO Y CONSERVACION	11.941,73	0,00	11.941,73	11.941,73	0,00
2.1.0	TERRENOS Y BIENES NATURALES	720,00	0,00	720,00	720,00	0,00
2.1.0.00	INMOVILIZADO PROPIO	720,00	0,00	720,00	720,00	0,00
2.1.2	EDIFICIOS Y OTRAS CONSTRUCCIONES	1.898,42	0,00	1.898,42	1.898,42	0,00
2.1.2.00	INMOVILIZADO PROPIO	1.898,42	0,00	1.898,42	1.898,42	0,00
2.1.3	MAQUINARIA, INSTALACION Y UTILLAJE	9.238,61	0,00	9.238,61	9.238,61	0,00
2.1.3.00	INMOVILIZADO PROPIO	9.238,61	0,00	9.238,61	9.238,61	0,00
2.1.5	MOBILIARIO Y ENSERES	84,70	0,00	84,70	84,70	0,00
2.1.5.00	INMOVILIZADO PROPIO	84,70	0,00	84,70	84,70	0,00
2.2	MATERIAL, SUMINISTROS Y OTROS	108.948,02	0,00	108.948,02	108.948,02	0,00
2.2.0	MATERIAL DE OFICINA	1.381,71	0,00	1.381,71	1.381,71	0,00
2.2.0.00	ORDINARIO NO INVENTARIABLE	1.381,71	0,00	1.381,71	1.381,71	0,00
2.2.1	SUMINISTROS	15.080,88	0,00	15.080,88	15.080,88	0,00
2.2.1.00	ENERGIA ELECTRICA	12.505,22	0,00	12.505,22	12.505,22	0,00
2.2.1.02	GAS	866,30	0,00	866,30	866,30	0,00
2.2.1.23	CALZADO	649,70	0,00	649,70	649,70	0,00
2.2.1.99	OTROS SUMINISTROS	1.059,66	0,00	1.059,66	1.059,66	0,00
2.2.2	COMUNICACIONES	3.055,45	0,00	3.055,45	3.055,45	0,00
2.2.2.01	POSTALES	3.055,45	0,00	3.055,45	3.055,45	0,00
2.2.6	GASTOS DIVERSOS	316,55	0,00	316,55	316,55	0,00
2.2.6.01	ATENCIONES PROTOCOLARIAS Y REPRESENTATIVAS	316,55	0,00	316,55	316,55	0,00
2.2.7	TRABAJOS REALIZADOS POR OTRAS EMPRESAS	89.113,43	0,00	89.113,43	89.113,43	0,00
2.2.7.00	LIMPIEZA Y ASEO	573,54	0,00	573,54	573,54	0,00
2.2.7.01	SEGURIDAD	81.176,15	0,00	81.176,15	81.176,15	0,00
2.2.7.03	POSTALES	52,49	0,00	52,49	52,49	0,00
2.2.7.07	SERVICIOS DE CARACTER INFORMÁTICO	5.770,28	0,00	5.770,28	5.770,28	0,00
2.2.7.99	OTROS	1.540,97	0,00	1.540,97	1.540,97	0,00
2.3	INDEMNIZACION POR RAZON DEL SERVICIO	767,22	0,00	767,22	767,22	0,00
2.3.0	DIETAS	422,75	0,00	422,75	422,75	0,00
2.3.0.00	DIETAS	422,75	0,00	422,75	422,75	0,00
2.3.1	LOCOMOCIÓN	344,47	0,00	344,47	344,47	0,00
2.3.1.00	LOCOMOCIÓN	344,47	0,00	344,47	344,47	0,00



**Gobierno  
de La  
Rioja**

**Hacienda Gob.Pub. S.D. y P.G.**

**Ejercicio: 2023**

**SICAP - Sistema de Información Contable**

**OBLIGACIONES DE PRESUPUESTOS CERRADOS**

**Página 95**

**Ejercicio Origen: 2022**

**Información a fecha: 31/12/2023**

**Unidad monetaria: Euros**

**Clasificación Orgánica 1201 HACIENDA Y ADMINISTRACIÓN PÚBLICA / SECRETARÍA GENERAL TÉCNICA**

**Clasificación Funcional 9111 ACTUACIONES DE CARACTER GENERAL / SERVICIOS DE CARÁCTER GENERAL / SERVICIOS DE CARÁCTER GENERAL / SERVICIOS DE CARÁCTER GENERAL Y ATENCIÓN AL CIUDADANO**

Clasificación Económica	Denominación	Saldo Inicial Obligaciones Pdes. de Pago	Rectificaciones o Anulaciones Saldo Inicial	Total Obligaciones	Pagos Realizados	Total Obligaciones Pdes. de Pago
6	INVERSIONES REALES	82.839,71	0,00	82.839,71	82.839,71	0,00
6.2	INVERSION NUEVA ASOCIADA AL FUNCIONAMIENTO OPERATIVO DE LOS SERVICIOS	32.171,82	0,00	32.171,82	32.171,82	0,00
6.2.2	EDIFICIOS Y OTRAS CONSTRUCCIONES	1.427,80	0,00	1.427,80	1.427,80	0,00
6.2.2.01	CONSTRUCCION	1.427,80	0,00	1.427,80	1.427,80	0,00
6.2.3	MAQUINARIA, INSTALACIONES Y UTILLAJE	30.744,02	0,00	30.744,02	30.744,02	0,00
6.2.3.01	CONSTRUCCION	30.744,02	0,00	30.744,02	30.744,02	0,00
6.3	INVERSION DE REPOSICION ASOCIADA AL FUNCION. OPERAT. DE LOS SERVICIOS	38.107,11	0,00	38.107,11	38.107,11	0,00
6.3.2	EDIFICIOS Y OTRAS CONSTRUCCIONES	37.743,65	0,00	37.743,65	37.743,65	0,00
6.3.2.00	ADQUISICION	37.743,65	0,00	37.743,65	37.743,65	0,00
6.3.3	MAQUINARIA, INSTALACIONES Y UTILLAJE	363,46	0,00	363,46	363,46	0,00
6.3.3.00	ADQUISICION	363,46	0,00	363,46	363,46	0,00
6.4	GASTOS DE INVERSIONES DE CARACTER INMATERIAL.	12.560,78	0,00	12.560,78	12.560,78	0,00
6.4.4	APLICACIONES INFORMATICAS	12.560,78	0,00	12.560,78	12.560,78	0,00
6.4.4.03	INCORPORACION DE BIENES Y SERVICIOS	12.560,78	0,00	12.560,78	12.560,78	0,00
<b>Total Orgánico / Funcional</b>	<b>1201 / 9111</b>	<b>204.496,68</b>	<b>0,00</b>	<b>204.496,68</b>	<b>204.496,68</b>	<b>0,00</b>



**Gobierno  
de La  
Rioja**

LKCAM310

**Hacienda Gob.Pub. S.D. y P.G.**

**SICAP - Sistema de Información Contable**

**OBLIGACIONES DE PRESUPUESTOS CERRADOS**

**Ejercicio: 2023**

**Página 96**

**Ejercicio Origen: 2022**

**Información a fecha: 31/12/2023**

**Unidad monetaria: Euros**

**Clasificación Orgánica 1201 HACIENDA Y ADMINISTRACIÓN PÚBLICA / SECRETARÍA GENERAL TÉCNICA**

**Clasificación Funcional 9211 ACTUACIONES DE CARACTER GENERAL / ADMINISTRACIÓN FINANCIERA Y TRIBUTARIA / SERVICIOS DE HACIENDA PÚBLICA / ADMINISTRACIÓN DEL PATRIMONIO Y COORDINACIÓN DE LA CONTRATACIÓN**

Clasificación Económica	Denominación	Saldo Inicial Obligaciones Pdes. de Pago	Rectificaciones o Anulaciones Saldo Inicial	Total Obligaciones	Pagos Realizados	Total Obligaciones Pdes. de Pago
2	GASTOS EN BIENES CORRIENTES Y SERVICIOS	112.546,95	0,00	112.546,95	112.546,95	0,00
2.0	ARRENDAMIENTOS Y CANONES	4.421,15	0,00	4.421,15	4.421,15	0,00
2.0.2	EDIFICIOS Y OTRAS CONSTRUCCIONES	170,15	0,00	170,15	170,15	0,00
2.0.2.00	EDIFICIOS Y OTRAS CONSTRUCCIONES	170,15	0,00	170,15	170,15	0,00
2.0.9	CÁNONES	4.251,00	0,00	4.251,00	4.251,00	0,00
2.0.9.00	CÁNONES	4.251,00	0,00	4.251,00	4.251,00	0,00
2.1	REPARACIONES, MANTENIMIENTO Y CONSERVACION	23.236,15	0,00	23.236,15	23.236,15	0,00
2.1.2	EDIFICIOS Y OTRAS CONSTRUCCIONES	6.738,00	0,00	6.738,00	6.738,00	0,00
2.1.2.00	INMOVILIZADO PROPIO	6.738,00	0,00	6.738,00	6.738,00	0,00
2.1.3	MAQUINARIA, INSTALACION Y UTILLAJE	16.498,15	0,00	16.498,15	16.498,15	0,00
2.1.3.00	INMOVILIZADO PROPIO	16.498,15	0,00	16.498,15	16.498,15	0,00
2.2	MATERIAL, SUMINISTROS Y OTROS	84.599,91	0,00	84.599,91	84.599,91	0,00
2.2.0	MATERIAL DE OFICINA	1.452,02	0,00	1.452,02	1.452,02	0,00
2.2.0.00	ORDINARIO NO INVENTARIABLE	145,22	0,00	145,22	145,22	0,00
2.2.0.01	PRENSA, REVISTAS, LIBROS Y OTRAS PUBLICACIONES	1.306,80	0,00	1.306,80	1.306,80	0,00
2.2.1	SUMINISTROS	11.653,70	0,00	11.653,70	11.653,70	0,00
2.2.1.00	ENERGIA ELECTRICA	1.907,27	0,00	1.907,27	1.907,27	0,00
2.2.1.01	AGUA	7.482,91	0,00	7.482,91	7.482,91	0,00
2.2.1.02	GAS	1.250,73	0,00	1.250,73	1.250,73	0,00
2.2.1.07	MATERIALES ESPECIALES	300,01	0,00	300,01	300,01	0,00
2.2.1.99	OTROS SUMINISTROS	712,78	0,00	712,78	712,78	0,00
2.2.5	TRIBUTOS	58.948,93	0,00	58.948,93	58.948,93	0,00
2.2.5.00	LOCALES	1.655,89	0,00	1.655,89	1.655,89	0,00
2.2.5.01	AUTONOMICAS	57.293,04	0,00	57.293,04	57.293,04	0,00
2.2.6	GASTOS DIVERSOS	516,90	0,00	516,90	516,90	0,00
2.2.6.12	X	118,51	0,00	118,51	118,51	0,00
2.2.6.99	OTROS	398,39	0,00	398,39	398,39	0,00
2.2.7	TRABAJOS REALIZADOS POR OTRAS EMPRESAS	12.028,36	0,00	12.028,36	12.028,36	0,00
2.2.7.06	ESTUDIOS Y TRABAJOS TÉCNICOS	4.936,80	0,00	4.936,80	4.936,80	0,00
2.2.7.07	SERVICIOS DE CARACTER INFORMÁTICO	5.412,30	0,00	5.412,30	5.412,30	0,00
2.2.7.99	OTROS	1.679,26	0,00	1.679,26	1.679,26	0,00
2.3	INDEMNIZACION POR RAZON DEL SERVICIO	289,74	0,00	289,74	289,74	0,00
2.3.0	DIETAS	289,74	0,00	289,74	289,74	0,00





**Gobierno  
de La  
Rioja**

**Hacienda Gob.Pub. S.D. y P.G.**

**Ejercicio: 2023**

**SICAP - Sistema de Información Contable**

**OBLIGACIONES DE PRESUPUESTOS CERRADOS**

**Página 97**

**Ejercicio Origen: 2022**

**Información a fecha: 31/12/2023**

**Unidad monetaria: Euros**

**Clasificación Orgánica 1201 HACIENDA Y ADMINISTRACIÓN PÚBLICA / SECRETARÍA GENERAL TÉCNICA**

**Clasificación Funcional 9211 ACTUACIONES DE CARACTER GENERAL / ADMINISTRACIÓN FINANCIERA Y TRIBUTARIA / SERVICIOS DE HACIENDA PÚBLICA / ADMINISTRACIÓN DEL PATRIMONIO Y COORDINACIÓN DE LA CONTRATACIÓN**

Clasificación Económica	Denominación	Saldo Inicial Obligaciones Pdes. de Pago	Rectificaciones o Anulaciones Saldo Inicial	Total Obligaciones	Pagos Realizados	Total Obligaciones Pdes. de Pago
2.3.0.00	DIETAS	289,74	0,00	289,74	289,74	0,00
6	INVERSIONES REALES	176.637,85	0,00	176.637,85	176.637,85	0,00
6.2	INVERSION NUEVA ASOCIADA AL FUNCIONAMIENTO OPERATIVO DE LOS SERVICIOS	4.365,54	0,00	4.365,54	4.365,54	0,00
6.2.2	EDIFICIOS Y OTRAS CONSTRUCCIONES	191,04	0,00	191,04	191,04	0,00
6.2.2.00	ADQUISICION	191,04	0,00	191,04	191,04	0,00
6.2.3	MAQUINARIA, INSTALACIONES Y UTILLAJE	4.174,50	0,00	4.174,50	4.174,50	0,00
6.2.3.01	CONSTRUCCION	4.174,50	0,00	4.174,50	4.174,50	0,00
6.3	INVERSION DE REPOSICION ASOCIADA AL FUNCION. OPERAT. DE LOS SERVICIOS	169.138,88	0,00	169.138,88	169.138,88	0,00
6.3.2	EDIFICIOS Y OTRAS CONSTRUCCIONES	169.138,88	0,00	169.138,88	169.138,88	0,00
6.3.2.01	CONSTRUCCION	169.138,88	0,00	169.138,88	169.138,88	0,00
6.4	GASTOS DE INVERSIONES DE CARACTER INMATERIAL.	3.133,43	0,00	3.133,43	3.133,43	0,00
6.4.1	PROPIEDAD INDUSTRIAL	3.133,43	0,00	3.133,43	3.133,43	0,00
6.4.1.03	INCORPORACION DE BIENES Y SERVICIOS	3.133,43	0,00	3.133,43	3.133,43	0,00
<b>Total Orgánico / Funcional</b>	<b>1201 / 9211</b>	<b>289.184,80</b>	<b>0,00</b>	<b>289.184,80</b>	<b>289.184,80</b>	<b>0,00</b>



**Gobierno  
de La  
Rioja**

LKCAM310

**Hacienda Gob.Pub. S.D. y P.G.**

**SICAP - Sistema de Información Contable**

**OBLIGACIONES DE PRESUPUESTOS CERRADOS**

**Ejercicio: 2023**

**Página 98**

**Ejercicio Origen: 2022**

**Información a fecha: 31/12/2023**

**Unidad monetaria: Euros**

**Clasificación Orgánica 1202 HACIENDA Y ADMINISTRACIÓN PÚBLICA / DIRECCIÓN GENERAL DE CONTROL PRESUPUESTARIO**

**Clasificación Funcional 92211 ACTUACIONES DE CARACTER GENERAL / ADMINISTRACIÓN FINANCIERA Y TRIBUTARIA / POLÍTICA ECONÓMICA Y FINANCIERA / PLANIFICACIÓN, PRESUPUESTO Y GESTIÓN FINANCIERA / PLANIFICACIÓN Y PRESUPUESTOS**

Clasificación Económica	Denominación	Saldo Inicial Obligaciones Pdes. de Pago	Rectificaciones o Anulaciones Saldo Inicial	Total Obligaciones	Pagos Realizados	Total Obligaciones Pdes. de Pago
2	GASTOS EN BIENES CORRIENTES Y SERVICIOS	190,89	0,00	190,89	190,89	0,00
2.2	MATERIAL, SUMINISTROS Y OTROS	190,89	0,00	190,89	190,89	0,00
2.2.0	MATERIAL DE OFICINA	182,44	0,00	182,44	182,44	0,00
2.2.0.00	ORDINARIO NO INVENTARIABLE	182,44	0,00	182,44	182,44	0,00
2.2.6	GASTOS DIVERSOS	8,45	0,00	8,45	8,45	0,00
2.2.6.99	OTROS	8,45	0,00	8,45	8,45	0,00
<b>Total Orgánico / Funcional</b>	<b>1202 / 92211</b>	<b>190,89</b>	<b>0,00</b>	<b>190,89</b>	<b>190,89</b>	<b>0,00</b>



**Gobierno  
de La  
Rioja**

LKCAM310

**Hacienda Gob.Pub. S.D. y P.G.**

**SICAP - Sistema de Información Contable**

**OBLIGACIONES DE PRESUPUESTOS CERRADOS**

**Ejercicio: 2023**

**Página 99**

**Ejercicio Origen: 2022**


**Información a fecha: 31/12/2023**

**Unidad monetaria: Euros**

**Clasificación Orgánica 1203 HACIENDA Y ADMINISTRACIÓN PÚBLICA / INTERVENCIÓN GENERAL Y EVALUACIÓN DE POLÍTICAS PÚBLICAS**

**Clasificación Funcional 9241 ACTUACIONES DE CARACTER GENERAL / ADMINISTRACIÓN FINANCIERA Y TRIBUTARIA / FISCALIZACIÓN Y CONTABILIDAD / CONTROL INTERNO, AUDITORÍA Y CONTABILIDAD**

Clasificación Económica	Denominación	Saldo Inicial Obligaciones Pdes. de Pago	Rectificaciones o Anulaciones Saldo Inicial	Total Obligaciones	Pagos Realizados	Total Obligaciones Pdes. de Pago
2	GASTOS EN BIENES CORRIENTES Y SERVICIOS	177.356,87	0,00	177.356,87	177.356,87	0,00
2.2	MATERIAL, SUMINISTROS Y OTROS	177.347,63	0,00	177.347,63	177.347,63	0,00
2.2.0	MATERIAL DE OFICINA	59,73	0,00	59,73	59,73	0,00
2.2.0.00	ORDINARIO NO INVENTARIABLE	59,73	0,00	59,73	59,73	0,00
2.2.7	TRABAJOS REALIZADOS POR OTRAS EMPRESAS	177.287,90	0,00	177.287,90	177.287,90	0,00
2.2.7.06	ESTUDIOS Y TRABAJOS TÉCNICOS	177.287,90	0,00	177.287,90	177.287,90	0,00
2.3	INDEMNIZACION POR RAZON DEL SERVICIO	9,24	0,00	9,24	9,24	0,00
2.3.1	LOCOMOCIÓN	9,24	0,00	9,24	9,24	0,00
2.3.1.00	LOCOMOCIÓN	9,24	0,00	9,24	9,24	0,00
<b>Total Orgánico / Funcional</b>	<b>1203 / 9241</b>	<b>177.356,87</b>	<b>0,00</b>	<b>177.356,87</b>	<b>177.356,87</b>	<b>0,00</b>



**Gobierno  
de La  
Rioja**

**Hacienda Gob.Pub. S.D. y P.G.**

**SICAP - Sistema de Información Contable**

**OBLIGACIONES DE PRESUPUESTOS CERRADOS**

**Ejercicio: 2023**

**Página 100**

**Ejercicio Origen: 2022**


**Información a fecha: 31/12/2023**

**Unidad monetaria: Euros**

**Clasificación Orgánica 1204 HACIENDA Y ADMINISTRACIÓN PÚBLICA / DIRECCIÓN GENERAL DE TRIBUTOS**

**Clasificación Funcional 9231 ACTUACIONES DE CARACTER GENERAL / ADMINISTRACIÓN FINANCIERA Y TRIBUTARIA / GESTIÓN DEL SISTEMA TRIBUTARIO / ADMINISTRACIÓN Y GESTIÓN TRIBUTARIA**

Clasificación Económica	Denominación	Saldo Inicial Obligaciones Pdes. de Pago	Rectificaciones o Anulaciones Saldo Inicial	Total Obligaciones	Pagos Realizados	Total Obligaciones Pdes. de Pago
2	GASTOS EN BIENES CORRIENTES Y SERVICIOS	834.374,97	0,00	834.374,97	834.374,97	0,00
2.2	MATERIAL, SUMINISTROS Y OTROS	834.218,25	0,00	834.218,25	834.218,25	0,00
2.2.0	MATERIAL DE OFICINA	1.182,42	0,00	1.182,42	1.182,42	0,00
2.2.0.00	ORDINARIO NO INVENTARIABLE	1.120,31	0,00	1.120,31	1.120,31	0,00
2.2.0.01	PRENSA, REVISTAS, LIBROS Y OTRAS PUBLICACIONES	62,11	0,00	62,11	62,11	0,00
2.2.2	COMUNICACIONES	51.771,85	0,00	51.771,85	51.771,85	0,00
2.2.2.01	POSTALES	51.771,85	0,00	51.771,85	51.771,85	0,00
2.2.6	GASTOS DIVERSOS	160.343,27	0,00	160.343,27	160.343,27	0,00
2.2.6.03	JURÍDICOS, CONTENCIOSOS	726,00	0,00	726,00	726,00	0,00
2.2.6.06	REUNIONES, CONFERENCIAS Y CURSOS	411,71	0,00	411,71	411,71	0,00
2.2.6.13	X	159.205,56	0,00	159.205,56	159.205,56	0,00
2.2.7	TRABAJOS REALIZADOS POR OTRAS EMPRESAS	620.920,71	0,00	620.920,71	620.920,71	0,00
2.2.7.07	SERVICIOS DE CARACTER INFORMÁTICO	104.776,27	0,00	104.776,27	104.776,27	0,00
2.2.7.08	SERVICIOS DE GESTIÓN RECAUDATORIA	515.861,23	0,00	515.861,23	515.861,23	0,00
2.2.7.09	SERVICIOS DE GESTIÓN DE PRESTACIONES	283,21	0,00	283,21	283,21	0,00
2.3	INDEMNIZACION POR RAZON DEL SERVICIO	156,72	0,00	156,72	156,72	0,00
2.3.1	LOCOMOCIÓN	156,72	0,00	156,72	156,72	0,00
2.3.1.00	LOCOMOCIÓN	156,72	0,00	156,72	156,72	0,00
4	TRANSFERENCIAS CORRIENTES	7.500,00	0,00	7.500,00	7.500,00	0,00
4.8	A FAMILIAS E INSTITUCIONES SIN FINES DE LUCRO	7.500,00	0,00	7.500,00	7.500,00	0,00
4.8.0	A FAMILIAS E INSTITUCIONES SIN ANIMO DE LUCRO	7.500,00	0,00	7.500,00	7.500,00	0,00
4.8.0.01	X	7.500,00	0,00	7.500,00	7.500,00	0,00
6	INVERSIONES REALES	116.914,98	0,00	116.914,98	116.914,98	0,00
6.4	GASTOS DE INVERSIONES DE CARACTER INMATERIAL.	116.914,98	0,00	116.914,98	116.914,98	0,00
6.4.4	APLICACIONES INFORMATICAS	116.914,98	0,00	116.914,98	116.914,98	0,00
6.4.4.03	INCORPORACION DE BIENES Y SERVICIOS	116.914,98	0,00	116.914,98	116.914,98	0,00
<b>Total Orgánico / Funcional</b>	<b>1204 / 9231</b>	<b>958.789,95</b>	<b>0,00</b>	<b>958.789,95</b>	<b>958.789,95</b>	<b>0,00</b>



**Gobierno  
de La  
Rioja**

**Hacienda Gob.Pub. S.D. y P.G.**

**SICAP - Sistema de Información Contable**

**OBLIGACIONES DE PRESUPUESTOS CERRADOS**

**Ejercicio: 2023**

**Página 101**

**Ejercicio Origen: 2022**

**Información a fecha: 31/12/2023**

**Unidad monetaria: Euros**

**Clasificación Orgánica 1205 HACIENDA Y ADMINISTRACIÓN PÚBLICA / DIRECCIÓN GENERAL DE FONDOS EUROPEOS Y DE LA OFICINA DE BRUSELAS**

**Clasificación Funcional 1411 SERVICIOS PÚBLICOS BÁSICOS / ACCIÓN EXTERIOR / ACCIÓN EXTERIOR / ACCIÓN EXTERIOR**

Clasificación Económica	Denominación	Saldo Inicial Obligaciones Pdes. de Pago	Rectificaciones o Anulaciones Saldo Inicial	Total Obligaciones	Pagos Realizados	Total Obligaciones Pdes. de Pago
2	GASTOS EN BIENES CORRIENTES Y SERVICIOS	127.397,35	0,00	127.397,35	127.397,35	0,00
2.2	MATERIAL, SUMINISTROS Y OTROS	126.170,43	0,00	126.170,43	126.170,43	0,00
2.2.0	MATERIAL DE OFICINA	308,08	0,00	308,08	308,08	0,00
2.2.0.00	ORDINARIO NO INVENTARIABLE	308,08	0,00	308,08	308,08	0,00
2.2.3	TRANSPORTES	410,19	0,00	410,19	410,19	0,00
2.2.3.00	TRANSPORTES	410,19	0,00	410,19	410,19	0,00
2.2.6	GASTOS DIVERSOS	5.568,86	0,00	5.568,86	5.568,86	0,00
2.2.6.06	REUNIONES, CONFERENCIAS Y CURSOS	1.758,86	0,00	1.758,86	1.758,86	0,00
2.2.6.99	OTROS	3.810,00	0,00	3.810,00	3.810,00	0,00
2.2.7	TRABAJOS REALIZADOS POR OTRAS EMPRESAS	119.883,30	0,00	119.883,30	119.883,30	0,00
2.2.7.06	ESTUDIOS Y TRABAJOS TÉCNICOS	110.461,88	0,00	110.461,88	110.461,88	0,00
2.2.7.07	SERVICIOS DE CARACTER INFORMÁTICO	9.390,63	0,00	9.390,63	9.390,63	0,00
2.2.7.99	OTROS	30,79	0,00	30,79	30,79	0,00
2.3	INDEMNIZACION POR RAZON DEL SERVICIO	1.226,92	0,00	1.226,92	1.226,92	0,00
2.3.0	DIETAS	469,54	0,00	469,54	469,54	0,00
2.3.0.00	DIETAS	469,54	0,00	469,54	469,54	0,00
2.3.1	LOCOMOCIÓN	757,38	0,00	757,38	757,38	0,00
2.3.1.00	LOCOMOCIÓN	757,38	0,00	757,38	757,38	0,00
4	TRANSFERENCIAS CORRIENTES	301.405,00	0,00	301.405,00	301.405,00	0,00
4.4	AL RESTO DEL SECTOR PUBLICO DE LA C.A.R.	300.000,00	0,00	300.000,00	300.000,00	0,00
4.4.8	OTROS ENTES SP SEGÚN CN	300.000,00	0,00	300.000,00	300.000,00	0,00
4.4.8.00	OTROS ENTES DEL SECTOR PÚBLICO SEGÚN CN	300.000,00	0,00	300.000,00	300.000,00	0,00
4.8	A FAMILIAS E INSTITUCIONES SIN FINES DE LUCRO	1.405,00	0,00	1.405,00	1.405,00	0,00
4.8.8	X	1.405,00	0,00	1.405,00	1.405,00	0,00
4.8.8.00	X	1.405,00	0,00	1.405,00	1.405,00	0,00
<b>Total Orgánico / Funcional</b>	<b>1205 / 1411</b>	<b>428.802,35</b>	<b>0,00</b>	<b>428.802,35</b>	<b>428.802,35</b>	<b>0,00</b>



**Gobierno  
de La  
Rioja**

**Hacienda Gob.Pub. S.D. y P.G.**

**Ejercicio: 2023**

**SICAP - Sistema de Información Contable**

**OBLIGACIONES DE PRESUPUESTOS CERRADOS**

**Página 102**

**Ejercicio Origen: 2022**


**Información a fecha: 31/12/2023**

**Unidad monetaria: Euros**

**Clasificación Orgánica 1208 HACIENDA Y ADMINISTRACIÓN PÚBLICA / D.G.DE SERVICIOS JURIDICOS**

**Clasificación Funcional 9113 ACTUACIONES DE CARACTER GENERAL / SERVICIOS DE CARÁCTER GENERAL / SERVICIOS DE CARÁCTER GENERAL / ASESORAMIENTO JURÍDICO**


Clasificación Económica	Denominación	Saldo Inicial Obligaciones Pdes. de Pago	Rectificaciones o Anulaciones Saldo Inicial	Total Obligaciones	Pagos Realizados	Total Obligaciones Pdes. de Pago
2	GASTOS EN BIENES CORRIENTES Y SERVICIOS	1.758,03	0,00	1.758,03	1.758,03	0,00
2.2	MATERIAL, SUMINISTROS Y OTROS	1.758,03	0,00	1.758,03	1.758,03	0,00
2.2.0	MATERIAL DE OFICINA	27,60	0,00	27,60	27,60	0,00
2.2.0.00	ORDINARIO NO INVENTARIABLE	27,60	0,00	27,60	27,60	0,00
2.2.1	SUMINISTROS	831,17	0,00	831,17	831,17	0,00
2.2.1.00	ENERGIA ELECTRICA	739,81	0,00	739,81	739,81	0,00
2.2.1.02	GAS	76,40	0,00	76,40	76,40	0,00
2.2.1.99	OTROS SUMINISTROS	14,96	0,00	14,96	14,96	0,00
2.2.7	TRABAJOS REALIZADOS POR OTRAS EMPRESAS	899,26	0,00	899,26	899,26	0,00
2.2.7.00	LIMPIEZA Y ASEO	877,80	0,00	877,80	877,80	0,00
2.2.7.99	OTROS	21,46	0,00	21,46	21,46	0,00
<b>Total Orgánico / Funcional</b>	<b>1208 / 9113</b>	<b>1.758,03</b>	<b>0,00</b>	<b>1.758,03</b>	<b>1.758,03</b>	<b>0,00</b>



**Clasificación Orgánica 1209 HACIENDA Y ADMINISTRACIÓN PÚBLICA / DIRECCIÓN GENERAL FUNCIÓN PÚBLICA**

**Clasificación Funcional 9112 ACTUACIONES DE CARACTER GENERAL / SERVICIOS DE CARÁCTER GENERAL / SERVICIOS DE CARÁCTER GENERAL / FUNCIÓN PÚBLICA**

Clasificación Económica	Denominación	Saldo Inicial Obligaciones Pdes. de Pago	Rectificaciones o Anulaciones Saldo Inicial	Total Obligaciones	Pagos Realizados	Total Obligaciones Pdes. de Pago
1	GASTOS DE PERSONAL	2.594,79	0,00	2.594,79	2.594,79	0,00
1.6	CUOTAS, PRESTACIONES Y GASTOS SOCIALES A CARGO DEL EMPLEADOR	2.594,79	0,00	2.594,79	2.594,79	0,00
1.6.2	GASTOS SOCIALES DE FUNCIONARIOS Y PERSONAL NO LABORAL	1.838,34	0,00	1.838,34	1.838,34	0,00
1.6.2.04	ACCIÓN SOCIAL	1.838,34	0,00	1.838,34	1.838,34	0,00
1.6.3	GASTOS SOCIALES DE PERSONAL LABORAL	756,45	0,00	756,45	756,45	0,00
1.6.3.04	ACCION SOCIAL	756,45	0,00	756,45	756,45	0,00
2	GASTOS EN BIENES CORRIENTES Y SERVICIOS	212.098,56	0,00	212.098,56	212.098,56	0,00
2.0	ARRENDAMIENTOS Y CANONES	199,65	0,00	199,65	199,65	0,00
2.0.2	EDIFICIOS Y OTRAS CONSTRUCCIONES	199,65	0,00	199,65	199,65	0,00
2.0.2.00	EDIFICIOS Y OTRAS CONSTRUCCIONES	199,65	0,00	199,65	199,65	0,00
2.1	REPARACIONES, MANTENIMIENTO Y CONSERVACION	5.325,03	0,00	5.325,03	5.325,03	0,00
2.1.0	TERRENOS Y BIENES NATURALES	559,82	0,00	559,82	559,82	0,00
2.1.0.00	INMOVILIZADO PROPIO	559,82	0,00	559,82	559,82	0,00
2.1.2	EDIFICIOS Y OTRAS CONSTRUCCIONES	3.342,07	0,00	3.342,07	3.342,07	0,00
2.1.2.00	INMOVILIZADO PROPIO	3.342,07	0,00	3.342,07	3.342,07	0,00
2.1.3	MAQUINARIA, INSTALACION Y UTILLAJE	1.423,14	0,00	1.423,14	1.423,14	0,00
2.1.3.00	INMOVILIZADO PROPIO	1.423,14	0,00	1.423,14	1.423,14	0,00
2.2	MATERIAL, SUMINISTROS Y OTROS	205.735,81	0,00	205.735,81	205.735,81	0,00
2.2.0	MATERIAL DE OFICINA	196,20	0,00	196,20	196,20	0,00
2.2.0.00	ORDINARIO NO INVENTARIABLE	196,20	0,00	196,20	196,20	0,00
2.2.1	SUMINISTROS	2.372,09	0,00	2.372,09	2.372,09	0,00
2.2.1.00	ENERGIA ELECTRICA	2.372,09	0,00	2.372,09	2.372,09	0,00
2.2.3	TRANSPORTES	897,82	0,00	897,82	897,82	0,00
2.2.3.00	TRANSPORTES	897,82	0,00	897,82	897,82	0,00
2.2.6	GASTOS DIVERSOS	174.908,55	0,00	174.908,55	174.908,55	0,00
2.2.6.03	JURÍDICOS, CONTENCIOSOS	363,00	0,00	363,00	363,00	0,00
2.2.6.09	ORGANIZACION Y CURSOS DE PERFECCIONAMIENTO	174.526,01	0,00	174.526,01	174.526,01	0,00
2.2.6.99	OTROS	19,54	0,00	19,54	19,54	0,00
2.2.7	TRABAJOS REALIZADOS POR OTRAS EMPRESAS	27.361,15	0,00	27.361,15	27.361,15	0,00
2.2.7.00	LIMPIEZA Y ASEO	3.870,99	0,00	3.870,99	3.870,99	0,00
2.2.7.06	ESTUDIOS Y TRABAJOS TÉCNICOS	17.250,00	0,00	17.250,00	17.250,00	0,00
2.2.7.07	SERVICIOS DE CARACTER INFORMÁTICO	770,32	0,00	770,32	770,32	0,00
2.2.7.32	X	5.167,50	0,00	5.167,50	5.167,50	0,00



**Gobierno  
de La  
Rioja**

**Hacienda Gob.Pub. S.D. y P.G.**

**Ejercicio: 2023**

**SICAP - Sistema de Información Contable**

**OBLIGACIONES DE PRESUPUESTOS CERRADOS**

**Página 104**

**Ejercicio Origen: 2022**

**Información a fecha: 31/12/2023**


**Unidad monetaria: Euros**

**Clasificación Orgánica 1209 HACIENDA Y ADMINISTRACIÓN PÚBLICA / DIRECCIÓN GENERAL FUNCIÓN PÚBLICA**

**Clasificación Funcional 9112 ACTUACIONES DE CARACTER GENERAL / SERVICIOS DE CARÁCTER GENERAL / SERVICIOS DE CARÁCTER GENERAL / FUNCIÓN PÚBLICA**

Clasificación Económica	Denominación	Saldo Inicial Obligaciones Pdes. de Pago	Rectificaciones o Anulaciones Saldo Inicial	Total Obligaciones	Pagos Realizados	Total Obligaciones Pdes. de Pago
2.2.7.99	OTROS	302,34	0,00	302,34	302,34	0,00
2.3	INDEMNIZACION POR RAZON DEL SERVICIO	838,07	0,00	838,07	838,07	0,00
2.3.0	DIETAS	817,39	0,00	817,39	817,39	0,00
2.3.0.00	DIETAS	817,39	0,00	817,39	817,39	0,00
2.3.1	LOCOMOCIÓN	20,68	0,00	20,68	20,68	0,00
2.3.1.00	LOCOMOCIÓN	20,68	0,00	20,68	20,68	0,00
4	TRANSFERENCIAS CORRIENTES	30.920,98	0,00	30.920,98	30.920,98	0,00
4.8	A FAMILIAS E INSTITUCIONES SIN FINES DE LUCRO	30.920,98	0,00	30.920,98	30.920,98	0,00
4.8.0	A FAMILIAS E INSTITUCIONES SIN ANIMO DE LUCRO	30.920,98	0,00	30.920,98	30.920,98	0,00
4.8.0.02	X	30.920,98	0,00	30.920,98	30.920,98	0,00
<b>Total Orgánico / Funcional</b>	<b>1209 / 9112</b>	<b>245.614,33</b>	<b>0,00</b>	<b>245.614,33</b>	<b>245.614,33</b>	<b>0,00</b>





**Gobierno  
de La  
Rioja**

**Hacienda Gob.Pub. S.D. y P.G.**

**SICAP - Sistema de Información Contable**

**OBLIGACIONES DE PRESUPUESTOS CERRADOS**

**Ejercicio: 2023**

**Página 105**

**Ejercicio Origen: 2022**

**Información a fecha: 31/12/2023**

**Unidad monetaria: Euros**

**Clasificación Orgánica 1212 HACIENDA Y ADMINISTRACIÓN PÚBLICA / OFICINA DE LA PRESIDENTA**

**Clasificación Funcional 1812 SERVICIOS PÚBLICOS BÁSICOS / ACTIVIDAD LEGISLATIVA, EJECUTIVA Y ASESORAMIENTO JURIDICO / ALTA DIRECCIÓN DE LA COMUNIDAD AUTÓNOMA / ACTIVIDAD EJECUTIVA**

Clasificación Económica	Denominación	Saldo Inicial Obligaciones Pdes. de Pago	Rectificaciones o Anulaciones Saldo Inicial	Total Obligaciones	Pagos Realizados	Total Obligaciones Pdes. de Pago
2	GASTOS EN BIENES CORRIENTES Y SERVICIOS	295.294,90	0,00	295.294,90	295.148,00	146,90
2.0	ARRENDAMIENTOS Y CANONES	19.401,32	0,00	19.401,32	19.401,32	0,00
2.0.5	MOBILIARIO Y ENSERES	19.401,32	0,00	19.401,32	19.401,32	0,00
2.0.5.00	MOBILIARIO Y ENSERES	19.401,32	0,00	19.401,32	19.401,32	0,00
2.1	REPARACIONES, MANTENIMIENTO Y CONSERVACION	85,86	0,00	85,86	85,86	0,00
2.1.4	ELEMENTOS DE TRANSPORTE	39,88	0,00	39,88	39,88	0,00
2.1.4.00	INMOVILIZADO PROPIO	39,88	0,00	39,88	39,88	0,00
2.1.5	MOBILIARIO Y ENSERES	45,98	0,00	45,98	45,98	0,00
2.1.5.00	INMOVILIZADO PROPIO	45,98	0,00	45,98	45,98	0,00
2.2	MATERIAL, SUMINISTROS Y OTROS	274.008,89	0,00	274.008,89	273.861,99	146,90
2.2.0	MATERIAL DE OFICINA	11.419,85	0,00	11.419,85	11.419,85	0,00
2.2.0.00	ORDINARIO NO INVENTARIABLE	617,74	0,00	617,74	617,74	0,00
2.2.0.01	PRENSA, REVISTAS, LIBROS Y OTRAS PUBLICACIONES	10.802,11	0,00	10.802,11	10.802,11	0,00
2.2.1	SUMINISTROS	1.282,38	0,00	1.282,38	1.282,38	0,00
2.2.1.02	GAS	75,86	0,00	75,86	75,86	0,00
2.2.1.07	MATERIALES ESPECIALES	328,88	0,00	328,88	328,88	0,00
2.2.1.99	OTROS SUMINISTROS	877,64	0,00	877,64	877,64	0,00
2.2.6	GASTOS DIVERSOS	231.773,89	0,00	231.773,89	231.626,99	146,90
2.2.6.01	ATENCIONES PROTOCOLARIAS Y REPRESENTATIVAS	12.244,32	0,00	12.244,32	12.244,32	0,00
2.2.6.02	PUBLICIDAD Y PROPAGANDA	886,93	0,00	886,93	886,93	0,00
2.2.6.06	REUNIONES, CONFERENCIAS Y CURSOS	272,99	0,00	272,99	126,09	146,90
2.2.6.10	PLAN DE MEDIOS	212.722,39	0,00	212.722,39	212.722,39	0,00
2.2.6.15	X	4.840,00	0,00	4.840,00	4.840,00	0,00
2.2.6.99	OTROS	807,26	0,00	807,26	807,26	0,00
2.2.7	TRABAJOS REALIZADOS POR OTRAS EMPRESAS	29.532,77	0,00	29.532,77	29.532,77	0,00
2.2.7.06	ESTUDIOS Y TRABAJOS TÉCNICOS	3.334,65	0,00	3.334,65	3.334,65	0,00
2.2.7.33	X	26.153,35	0,00	26.153,35	26.153,35	0,00
2.2.7.99	OTROS	44,77	0,00	44,77	44,77	0,00
2.3	INDEMNIZACION POR RAZON DEL SERVICIO	1.798,83	0,00	1.798,83	1.798,83	0,00
2.3.0	DIETAS	1.455,45	0,00	1.455,45	1.455,45	0,00
2.3.0.00	DIETAS	1.455,45	0,00	1.455,45	1.455,45	0,00
2.3.1	LOCOMOCIÓN	343,38	0,00	343,38	343,38	0,00
2.3.1.00	LOCOMOCIÓN	343,38	0,00	343,38	343,38	0,00



**Gobierno  
de La  
Rioja**

LKCAM310

**Hacienda Gob.Pub. S.D. y P.G.**

**SICAP - Sistema de Información Contable**

**OBLIGACIONES DE PRESUPUESTOS CERRADOS**

**Ejercicio: 2023**

**Página 106**

**Ejercicio Origen: 2022**


**Información a fecha: 31/12/2023**

**Unidad monetaria: Euros**

**Clasificación Orgánica 1212 HACIENDA Y ADMINISTRACIÓN PÚBLICA / OFICINA DE LA PRESIDENTA**

**Clasificación Funcional 1812 SERVICIOS PÚBLICOS BÁSICOS / ACTIVIDAD LEGISLATIVA, EJECUTIVA Y ASESORAMIENTO JURIDICO / ALTA DIRECCIÓN DE LA COMUNIDAD AUTÓNOMA / ACTIVIDAD EJECUTIVA**

Clasificación Económica	Denominación	Saldo Inicial Obligaciones Pdes. de Pago	Rectificaciones o Anulaciones Saldo Inicial	Total Obligaciones	Pagos Realizados	Total Obligaciones Pdes. de Pago
4	TRANSFERENCIAS CORRIENTES	4.706,09	0,00	4.706,09	4.706,09	0,00
4.8	A FAMILIAS E INSTITUCIONES SIN FINES DE LUCRO	4.706,09	0,00	4.706,09	4.706,09	0,00
4.8.6	X	4.706,09	0,00	4.706,09	4.706,09	0,00
4.8.6.00	X	4.706,09	0,00	4.706,09	4.706,09	0,00
<b>Total Orgánico / Funcional</b>	<b>1212 / 1812</b>	<b>300.000,99</b>	<b>0,00</b>	<b>300.000,99</b>	<b>299.854,09</b>	<b>146,90</b>



**Clasificación Orgánica 1301 IGUALDAD, PARTICIPACIÓN Y AGENDA 2030 / SECRETARÍA GENERAL TÉCNICA**

**Clasificación Funcional 1401 SERVICIOS PÚBLICOS BÁSICOS / ACCIÓN EXTERIOR / SERVICIOS GENERALES / SERVICIOS GENERALES DE PARTICIPACIÓN Y COOPERACIÓN**

Clasificación Económica	Denominación	Saldo Inicial Obligaciones Pdes. de Pago	Rectificaciones o Anulaciones Saldo Inicial	Total Obligaciones	Pagos Realizados	Total Obligaciones Pdes. de Pago
2	GASTOS EN BIENES CORRIENTES Y SERVICIOS	4.405,99	0,00	4.405,99	4.405,99	0,00
2.1	REPARACIONES, MANTENIMIENTO Y CONSERVACION	1.746,29	0,00	1.746,29	1.746,29	0,00
2.1.3	MAQUINARIA, INSTALACION Y UTILLAJE	1.746,29	0,00	1.746,29	1.746,29	0,00
2.1.3.00	INMOVILIZADO PROPIO	1.746,29	0,00	1.746,29	1.746,29	0,00
2.2	MATERIAL, SUMINISTROS Y OTROS	1.861,99	0,00	1.861,99	1.861,99	0,00
2.2.0	MATERIAL DE OFICINA	1.551,88	0,00	1.551,88	1.551,88	0,00
2.2.0.00	ORDINARIO NO INVENTARIABLE	1.551,88	0,00	1.551,88	1.551,88	0,00
2.2.1	SUMINISTROS	310,11	0,00	310,11	310,11	0,00
2.2.1.99	OTROS SUMINISTROS	310,11	0,00	310,11	310,11	0,00
2.3	INDEMNIZACION POR RAZON DEL SERVICIO	797,71	0,00	797,71	797,71	0,00
2.3.0	DIETAS	550,15	0,00	550,15	550,15	0,00
2.3.0.00	DIETAS	550,15	0,00	550,15	550,15	0,00
2.3.1	LOCOMOCIÓN	227,56	0,00	227,56	227,56	0,00
2.3.1.00	LOCOMOCIÓN	227,56	0,00	227,56	227,56	0,00
2.3.3	OTRAS INDEMNIZACIONES	20,00	0,00	20,00	20,00	0,00
2.3.3.00	OTRAS INDEMNIZACIONES	20,00	0,00	20,00	20,00	0,00
6	INVERSIONES REALES	14.223,55	0,00	14.223,55	14.223,55	0,00
6.2	INVERSION NUEVA ASOCIADA AL FUNCIONAMIENTO OPERATIVO DE LOS SERVICIOS	3.938,55	0,00	3.938,55	3.938,55	0,00
6.2.5	MOBILIARIO Y ENSERES	3.938,55	0,00	3.938,55	3.938,55	0,00
6.2.5.00	ADQUISICION	3.938,55	0,00	3.938,55	3.938,55	0,00
6.3	INVERSION DE REPOSICION ASOCIADA AL FUNCION. OPERAT. DE LOS SERVICIOS	10.285,00	0,00	10.285,00	10.285,00	0,00
6.3.2	EDIFICIOS Y OTRAS CONSTRUCCIONES	10.285,00	0,00	10.285,00	10.285,00	0,00
6.3.2.01	CONSTRUCCION	10.285,00	0,00	10.285,00	10.285,00	0,00
<b>Total Orgánico / Funcional</b>	<b>1301 / 1401</b>	<b>18.629,54</b>	<b>0,00</b>	<b>18.629,54</b>	<b>18.629,54</b>	<b>0,00</b>



**Gobierno  
de La  
Rioja**

LKCAM310

**Hacienda Gob.Pub. S.D. y P.G.**

**SICAP - Sistema de Información Contable**

**OBLIGACIONES DE PRESUPUESTOS CERRADOS**

**Ejercicio: 2023**

**Página 108**

**Ejercicio Origen: 2022**

**Información a fecha: 31/12/2023**

**Unidad monetaria: Euros**

**Clasificación Orgánica 1302 IGUALDAD, PARTICIPACIÓN Y AGENDA 2030 / DIRECCIÓN GENERAL DE PARTICIPACIÓN CIUDADANA Y DERECHOS HUMANOS**

**Clasificación Funcional 9111 ACTUACIONES DE CARACTER GENERAL / SERVICIOS DE CARÁCTER GENERAL / SERVICIOS DE CARÁCTER GENERAL / SERVICIOS DE CARÁCTER GENERAL Y ATENCIÓN AL CIUDADANO**

Clasificación Económica	Denominación	Saldo Inicial Obligaciones Pdes. de Pago	Rectificaciones o Anulaciones Saldo Inicial	Total Obligaciones	Pagos Realizados	Total Obligaciones Pdes. de Pago
2	GASTOS EN BIENES CORRIENTES Y SERVICIOS	334.242,94	0,00	334.242,94	334.242,94	0,00
2.0	ARRENDAMIENTOS Y CANONES	2.825,33	0,00	2.825,33	2.825,33	0,00
2.0.2	EDIFICIOS Y OTRAS CONSTRUCCIONES	2.825,33	0,00	2.825,33	2.825,33	0,00
2.0.2.00	EDIFICIOS Y OTRAS CONSTRUCCIONES	2.825,33	0,00	2.825,33	2.825,33	0,00
2.1	REPARACIONES, MANTENIMIENTO Y CONSERVACION	10.001,38	0,00	10.001,38	10.001,38	0,00
2.1.2	EDIFICIOS Y OTRAS CONSTRUCCIONES	2.256,27	0,00	2.256,27	2.256,27	0,00
2.1.2.00	INMOVILIZADO PROPIO	2.256,27	0,00	2.256,27	2.256,27	0,00
2.1.3	MAQUINARIA, INSTALACION Y UTILLAJE	6.826,72	0,00	6.826,72	6.826,72	0,00
2.1.3.00	INMOVILIZADO PROPIO	6.826,72	0,00	6.826,72	6.826,72	0,00
2.1.5	MOBILIARIO Y ENSERES	918,39	0,00	918,39	918,39	0,00
2.1.5.00	INMOVILIZADO PROPIO	918,39	0,00	918,39	918,39	0,00
2.2	MATERIAL, SUMINISTROS Y OTROS	320.288,25	0,00	320.288,25	320.288,25	0,00
2.2.0	MATERIAL DE OFICINA	33.935,07	0,00	33.935,07	33.935,07	0,00
2.2.0.00	ORDINARIO NO INVENTARIABLE	3.161,14	0,00	3.161,14	3.161,14	0,00
2.2.0.01	PRENSA, REVISTAS, LIBROS Y OTRAS PUBLICACIONES	30.773,93	0,00	30.773,93	30.773,93	0,00
2.2.1	SUMINISTROS	13.164,25	0,00	13.164,25	13.164,25	0,00
2.2.1.00	ENERGIA ELECTRICA	6.349,79	0,00	6.349,79	6.349,79	0,00
2.2.1.01	AGUA	170,20	0,00	170,20	170,20	0,00
2.2.1.02	GAS	189,96	0,00	189,96	189,96	0,00
2.2.1.99	OTROS SUMINISTROS	6.454,30	0,00	6.454,30	6.454,30	0,00
2.2.2	COMUNICACIONES	290,95	0,00	290,95	290,95	0,00
2.2.2.01	POSTALES	290,95	0,00	290,95	290,95	0,00
2.2.3	TRANSPORTES	2.691,75	0,00	2.691,75	2.691,75	0,00
2.2.3.00	TRANSPORTES	2.691,75	0,00	2.691,75	2.691,75	0,00
2.2.5	TRIBUTOS	244,73	0,00	244,73	244,73	0,00
2.2.5.00	LOCALES	177,06	0,00	177,06	177,06	0,00
2.2.5.01	AUTONOMICAS	67,67	0,00	67,67	67,67	0,00
2.2.6	GASTOS DIVERSOS	69.393,77	0,00	69.393,77	69.393,77	0,00
2.2.6.02	PUBLICIDAD Y PROPAGANDA	1.547,10	0,00	1.547,10	1.547,10	0,00
2.2.6.06	REUNIONES, CONFERENCIAS Y CURSOS	58.122,67	0,00	58.122,67	58.122,67	0,00
2.2.6.07	FERIAS Y EXPOSICIONES	9.557,54	0,00	9.557,54	9.557,54	0,00
2.2.6.99	OTROS	166,46	0,00	166,46	166,46	0,00
2.2.7	TRABAJOS REALIZADOS POR OTRAS EMPRESAS	200.567,73	0,00	200.567,73	200.567,73	0,00



**Gobierno  
de La  
Rioja**

**Hacienda Gob.Pub. S.D. y P.G.**

**Ejercicio: 2023**

**SICAP - Sistema de Información Contable**

**OBLIGACIONES DE PRESUPUESTOS CERRADOS**

**Página 109**

**Ejercicio Origen: 2022**

**Información a fecha: 31/12/2023**

**Unidad monetaria: Euros**

**Clasificación Orgánica 1302 IGUALDAD, PARTICIPACIÓN Y AGENDA 2030 / DIRECCIÓN GENERAL DE PARTICIPACIÓN CIUDADANA Y DERECHOS HUMANOS**

**Clasificación Funcional 9111 ACTUACIONES DE CARACTER GENERAL / SERVICIOS DE CARÁCTER GENERAL / SERVICIOS DE CARÁCTER GENERAL / SERVICIOS DE CARÁCTER GENERAL Y ATENCIÓN AL CIUDADANO**

Clasificación Económica	Denominación	Saldo Inicial Obligaciones Pdes. de Pago	Rectificaciones o Anulaciones Saldo Inicial	Total Obligaciones	Pagos Realizados	Total Obligaciones Pdes. de Pago
2.2.7.00	LIMPIEZA Y ASEO	56.206,95	0,00	56.206,95	56.206,95	0,00
2.2.7.01	SEGURIDAD	1.481,00	0,00	1.481,00	1.481,00	0,00
2.2.7.06	ESTUDIOS Y TRABAJOS TÉCNICOS	111.001,03	0,00	111.001,03	111.001,03	0,00
2.2.7.32	X	14.326,40	0,00	14.326,40	14.326,40	0,00
2.2.7.99	OTROS	17.552,35	0,00	17.552,35	17.552,35	0,00
2.3	INDEMNIZACION POR RAZON DEL SERVICIO	1.127,98	0,00	1.127,98	1.127,98	0,00
2.3.1	LOCOMOCIÓN	1.127,98	0,00	1.127,98	1.127,98	0,00
2.3.1.00	LOCOMOCIÓN	1.127,98	0,00	1.127,98	1.127,98	0,00
4	TRANSFERENCIAS CORRIENTES	233.835,33	0,00	233.835,33	233.835,33	0,00
4.4	AL RESTO DEL SECTOR PUBLICO DE LA C.A.R.	48.737,63	0,00	48.737,63	48.737,63	0,00
4.4.9	UNIVERSIDADES CAR	48.737,63	0,00	48.737,63	48.737,63	0,00
4.4.9.02	X	48.737,63	0,00	48.737,63	48.737,63	0,00
4.6	A CORPORACIONES LOCALES	11.575,00	0,00	11.575,00	11.575,00	0,00
4.6.1	A AYUNTAMIENTOS	11.575,00	0,00	11.575,00	11.575,00	0,00
4.6.1.00	A AYUNTAMIENTOS	11.575,00	0,00	11.575,00	11.575,00	0,00
4.7	A EMPRESAS PRIVADAS	53.667,90	0,00	53.667,90	53.667,90	0,00
4.7.0	A EMPRESAS PRIVADAS	53.667,90	0,00	53.667,90	53.667,90	0,00
4.7.0.00	A EMPRESAS PRIVADAS	53.667,90	0,00	53.667,90	53.667,90	0,00
4.8	A FAMILIAS E INSTITUCIONES SIN FINES DE LUCRO	119.854,80	0,00	119.854,80	119.854,80	0,00
4.8.0	A FAMILIAS E INSTITUCIONES SIN ANIMO DE LUCRO	119.854,80	0,00	119.854,80	119.854,80	0,00
4.8.0.00	X	104.832,10	0,00	104.832,10	104.832,10	0,00
4.8.0.01	X	15.022,70	0,00	15.022,70	15.022,70	0,00
6	INVERSIONES REALES	47.080,12	0,00	47.080,12	47.080,12	0,00
6.2	INVERSION NUEVA ASOCIADA AL FUNCIONAMIENTO OPERATIVO DE LOS SERVICIOS	19.173,12	0,00	19.173,12	19.173,12	0,00
6.2.5	MOBILIARIO Y ENSERES	9.287,12	0,00	9.287,12	9.287,12	0,00
6.2.5.00	ADQUISICION	9.287,12	0,00	9.287,12	9.287,12	0,00
6.2.9	OTROS ACTIVOS MATERIALES	9.886,00	0,00	9.886,00	9.886,00	0,00
6.2.9.00	ADQUISICION	9.886,00	0,00	9.886,00	9.886,00	0,00
6.3	INVERSION DE REPOSICION ASOCIADA AL FUNCION. OPERAT. DE LOS SERVICIOS	27.907,00	0,00	27.907,00	27.907,00	0,00
6.3.2	EDIFICIOS Y OTRAS CONSTRUCCIONES	21.782,67	0,00	21.782,67	21.782,67	0,00
6.3.2.03	INCORPORACION DE BIENES Y SERVICIOS	21.782,67	0,00	21.782,67	21.782,67	0,00
6.3.3	MAQUINARIA, INSTALACIONES Y UTILLAJE	5.301,53	0,00	5.301,53	5.301,53	0,00
6.3.3.00	ADQUISICION	5.301,53	0,00	5.301,53	5.301,53	0,00



**Gobierno  
de La  
Rioja**

LKCAM310

**Hacienda Gob.Pub. S.D. y P.G.**

**SICAP - Sistema de Información Contable**

**OBLIGACIONES DE PRESUPUESTOS CERRADOS**

**Ejercicio: 2023**

**Página 110**

**Ejercicio Origen: 2022**


**Información a fecha: 31/12/2023**

**Unidad monetaria: Euros**

**Clasificación Orgánica 1302 IGUALDAD, PARTICIPACIÓN Y AGENDA 2030 / DIRECCIÓN GENERAL DE PARTICIPACIÓN CIUDADANA Y DERECHOS HUMANOS**

**Clasificación Funcional 9111 ACTUACIONES DE CARACTER GENERAL / SERVICIOS DE CARÁCTER GENERAL / SERVICIOS DE CARÁCTER GENERAL / SERVICIOS DE CARÁCTER GENERAL Y ATENCIÓN AL CIUDADANO**


Clasificación Económica	Denominación	Saldo Inicial Obligaciones Pdes. de Pago	Rectificaciones o Anulaciones Saldo Inicial	Total Obligaciones	Pagos Realizados	Total Obligaciones Pdes. de Pago
6.3.5	MOBILIARIO Y ENSERES	822,80	0,00	822,80	822,80	0,00
6.3.5.00	ADQUISICION	822,80	0,00	822,80	822,80	0,00
<b>Total Orgánico / Funcional</b>	<b>1302 / 9111</b>	<b>615.158,39</b>	<b>0,00</b>	<b>615.158,39</b>	<b>615.158,39</b>	<b>0,00</b>



**Clasificación Orgánica 1303 IGUALDAD, PARTICIPACIÓN Y AGENDA 2030 / DIRECCIÓN GENERAL DE COOPERACIÓN Y AGENDA 2030**

**Clasificación Funcional 1421 SERVICIOS PÚBLICOS BÁSICOS / ACCIÓN EXTERIOR / COOPERACIÓN PARA EL DESARROLLO / COOPERACIÓN AL DESARROLLO**

Clasificación Económica	Denominación	Saldo Inicial Obligaciones Pdes. de Pago	Rectificaciones o Anulaciones Saldo Inicial	Total Obligaciones	Pagos Realizados	Total Obligaciones Pdes. de Pago
2	GASTOS EN BIENES CORRIENTES Y SERVICIOS	23.693,14	0,00	23.693,14	23.693,14	0,00
2.2	MATERIAL, SUMINISTROS Y OTROS	23.222,72	0,00	23.222,72	23.222,72	0,00
2.2.0	MATERIAL DE OFICINA	186,70	0,00	186,70	186,70	0,00
2.2.0.00	ORDINARIO NO INVENTARIABLE	186,70	0,00	186,70	186,70	0,00
2.2.1	SUMINISTROS	173,73	0,00	173,73	173,73	0,00
2.2.1.99	OTROS SUMINISTROS	173,73	0,00	173,73	173,73	0,00
2.2.6	GASTOS DIVERSOS	7.979,29	0,00	7.979,29	7.979,29	0,00
2.2.6.06	REUNIONES, CONFERENCIAS Y CURSOS	7.979,29	0,00	7.979,29	7.979,29	0,00
2.2.7	TRABAJOS REALIZADOS POR OTRAS EMPRESAS	14.883,00	0,00	14.883,00	14.883,00	0,00
2.2.7.06	ESTUDIOS Y TRABAJOS TÉCNICOS	14.883,00	0,00	14.883,00	14.883,00	0,00
2.3	INDEMNIZACIÓN POR RAZON DEL SERVICIO	470,42	0,00	470,42	470,42	0,00
2.3.0	DIETAS	99,76	0,00	99,76	99,76	0,00
2.3.0.00	DIETAS	99,76	0,00	99,76	99,76	0,00
2.3.1	LOCOMOCIÓN	342,66	0,00	342,66	342,66	0,00
2.3.1.00	LOCOMOCIÓN	342,66	0,00	342,66	342,66	0,00
2.3.3	OTRAS INDEMNIZACIONES	28,00	0,00	28,00	28,00	0,00
2.3.3.00	OTRAS INDEMNIZACIONES	28,00	0,00	28,00	28,00	0,00
4	TRANSFERENCIAS CORRIENTES	1.786.023,70	0,00	1.786.023,70	1.786.023,70	0,00
4.4	AL RESTO DEL SECTOR PUBLICO DE LA C.A.R.	61.747,22	0,00	61.747,22	61.747,22	0,00
4.4.9	UNIVERSIDADES CAR	61.747,22	0,00	61.747,22	61.747,22	0,00
4.4.9.00	X	34.547,22	0,00	34.547,22	34.547,22	0,00
4.4.9.01	X	27.200,00	0,00	27.200,00	27.200,00	0,00
4.8	A FAMILIAS E INSTITUCIONES SIN FINES DE LUCRO	1.724.276,48	0,00	1.724.276,48	1.724.276,48	0,00
4.8.0	A FAMILIAS E INSTITUCIONES SIN ANIMO DE LUCRO	1.724.276,48	0,00	1.724.276,48	1.724.276,48	0,00
4.8.0.00	X	1.468.339,70	0,00	1.468.339,70	1.468.339,70	0,00
4.8.0.02	X	255.936,78	0,00	255.936,78	255.936,78	0,00
7	TRANSFERENCIAS DE CAPITAL	446.747,69	0,00	446.747,69	446.747,69	0,00
7.8	A FAMILIAS E INSTITUCIONES SIN FINES DE LUCRO	446.747,69	0,00	446.747,69	446.747,69	0,00
7.8.0	A FAMILIAS E INSTITUCIONES SIN ANIMO DE LUCRO	446.747,69	0,00	446.747,69	446.747,69	0,00
7.8.0.00	X	446.747,69	0,00	446.747,69	446.747,69	0,00
<b>Total Orgánico / Funcional</b>	<b>1303 / 1421</b>	<b>2.256.464,53</b>	<b>0,00</b>	<b>2.256.464,53</b>	<b>2.256.464,53</b>	<b>0,00</b>




**Clasificación Orgánica 1304 IGUALDAD, PARTICIPACIÓN Y AGENDA 2030 / D.G. DE IGUALDAD**

**Clasificación Funcional 2332 ACTUACIONES DE PROTECCIÓN Y PROMOCIÓN SOCIAL / SERVICIOS SOCIALES / PROMOCIÓN SOCIAL / IGUALDAD DE GENERO**

Clasificación Económica	Denominación	Saldo Inicial Obligaciones Pdes. de Pago	Rectificaciones o Anulaciones Saldo Inicial	Total Obligaciones	Pagos Realizados	Total Obligaciones Pdes. de Pago
2	GASTOS EN BIENES CORRIENTES Y SERVICIOS	50.887,97	0,00	50.887,97	50.887,97	0,00
2.2	MATERIAL, SUMINISTROS Y OTROS	50.840,02	0,00	50.840,02	50.840,02	0,00
2.2.1	SUMINISTROS	3.997,24	0,00	3.997,24	3.997,24	0,00
2.2.1.99	OTROS SUMINISTROS	3.997,24	0,00	3.997,24	3.997,24	0,00
2.2.6	GASTOS DIVERSOS	579,84	0,00	579,84	579,84	0,00
2.2.6.06	REUNIONES, CONFERENCIAS Y CURSOS	579,84	0,00	579,84	579,84	0,00
2.2.7	TRABAJOS REALIZADOS POR OTRAS EMPRESAS	46.262,94	0,00	46.262,94	46.262,94	0,00
2.2.7.32	X	46.262,94	0,00	46.262,94	46.262,94	0,00
2.3	INDEMNIZACION POR RAZON DEL SERVICIO	47,95	0,00	47,95	47,95	0,00
2.3.1	LOCOMOCIÓN	43,95	0,00	43,95	43,95	0,00
2.3.1.00	LOCOMOCIÓN	43,95	0,00	43,95	43,95	0,00
2.3.3	OTRAS INDEMNIZACIONES	4,00	0,00	4,00	4,00	0,00
2.3.3.00	OTRAS INDEMNIZACIONES	4,00	0,00	4,00	4,00	0,00
4	TRANSFERENCIAS CORRIENTES	274.877,63	0,00	274.877,63	274.877,63	0,00
4.4	AL RESTO DEL SECTOR PUBLICO DE LA C.A.R.	30.171,86	0,00	30.171,86	30.171,86	0,00
4.4.9	UNIVERSIDADES CAR	30.171,86	0,00	30.171,86	30.171,86	0,00
4.4.9.00	X	30.171,86	0,00	30.171,86	30.171,86	0,00
4.6	A CORPORACIONES LOCALES	161.143,76	0,00	161.143,76	161.143,76	0,00
4.6.1	A AYUNTAMIENTOS	161.143,76	0,00	161.143,76	161.143,76	0,00
4.6.1.08	X	161.143,76	0,00	161.143,76	161.143,76	0,00
4.8	A FAMILIAS E INSTITUCIONES SIN FINES DE LUCRO	83.562,01	0,00	83.562,01	83.562,01	0,00
4.8.0	A FAMILIAS E INSTITUCIONES SIN ANIMO DE LUCRO	83.562,01	0,00	83.562,01	83.562,01	0,00
4.8.0.01	X	42.953,22	0,00	42.953,22	42.953,22	0,00
4.8.0.02	X	40.608,79	0,00	40.608,79	40.608,79	0,00
<b>Total Orgánico / Funcional</b>	<b>1304 / 2332</b>	<b>325.765,60</b>	<b>0,00</b>	<b>325.765,60</b>	<b>325.765,60</b>	<b>0,00</b>





**Clasificación Orgánica 1305 IGUALDAD, PARTICIPACIÓN Y AGENDA 2030 / D.G DE TRANSPARENCIA Y BUEN GOBIERNO**

**Clasificación Funcional 9111 ACTUACIONES DE CARACTER GENERAL / SERVICIOS DE CARÁCTER GENERAL / SERVICIOS DE CARÁCTER GENERAL / SERVICIOS DE CARÁCTER GENERAL Y ATENCIÓN AL CIUDADANO**


Clasificación Económica	Denominación	Saldo Inicial Obligaciones Pdes. de Pago	Rectificaciones o Anulaciones Saldo Inicial	Total Obligaciones	Pagos Realizados	Total Obligaciones Pdes. de Pago
2	GASTOS EN BIENES CORRIENTES Y SERVICIOS	36.516,73	0,00	36.516,73	36.516,73	0,00
2.2	MATERIAL, SUMINISTROS Y OTROS	31.953,53	0,00	31.953,53	31.953,53	0,00
2.2.1	SUMINISTROS	66,40	0,00	66,40	66,40	0,00
2.2.1.99	OTROS SUMINISTROS	66,40	0,00	66,40	66,40	0,00
2.2.6	GASTOS DIVERSOS	306,13	0,00	306,13	306,13	0,00
2.2.6.06	REUNIONES, CONFERENCIAS Y CURSOS	306,13	0,00	306,13	306,13	0,00
2.2.7	TRABAJOS REALIZADOS POR OTRAS EMPRESAS	31.581,00	0,00	31.581,00	31.581,00	0,00
2.2.7.06	ESTUDIOS Y TRABAJOS TÉCNICOS	31.581,00	0,00	31.581,00	31.581,00	0,00
2.3	INDEMNIZACION POR RAZON DEL SERVICIO	4.563,20	0,00	4.563,20	4.563,20	0,00
2.3.0	DIETAS	2.784,30	0,00	2.784,30	2.784,30	0,00
2.3.0.00	DIETAS	2.784,30	0,00	2.784,30	2.784,30	0,00
2.3.1	LOCOMOCIÓN	1.639,85	0,00	1.639,85	1.639,85	0,00
2.3.1.00	LOCOMOCIÓN	1.639,85	0,00	1.639,85	1.639,85	0,00
2.3.3	OTRAS INDEMNIZACIONES	139,05	0,00	139,05	139,05	0,00
2.3.3.00	OTRAS INDEMNIZACIONES	139,05	0,00	139,05	139,05	0,00
6	INVERSIONES REALES	34.835,90	0,00	34.835,90	34.835,90	0,00
6.4	GASTOS DE INVERSIONES DE CARACTER INMATERIAL.	34.835,90	0,00	34.835,90	34.835,90	0,00
6.4.4	APLICACIONES INFORMATICAS	34.835,90	0,00	34.835,90	34.835,90	0,00
6.4.4.00	ADQUISICION	34.835,90	0,00	34.835,90	34.835,90	0,00
<b>Total Orgánico / Funcional</b>	<b>1305 / 9111</b>	<b>71.352,63</b>	<b>0,00</b>	<b>71.352,63</b>	<b>71.352,63</b>	<b>0,00</b>



**Clasificación Orgánica 1501 SERVICIO RIOJANO DE SALUD / COMPLEJO HOSPITALARIO Y 061**

**Clasificación Funcional 3122 PRODUCCIÓN DE BIENES PÚBLICOS DE CARÁCTER PREFERENTE / SANIDAD / HOSPITALES, SERVICIOS ASISTENCIALES Y CENTROS DE SALUD / ATENCIÓN ESPECIALIZADA**


Clasificación Económica	Denominación	Saldo Inicial Obligaciones Pdes. de Pago	Rectificaciones o Anulaciones Saldo Inicial	Total Obligaciones	Pagos Realizados	Total Obligaciones Pdes. de Pago
2	GASTOS EN BIENES CORRIENTES Y SERVICIOS	15.427.066,71	0,00	15.427.066,71	15.427.066,71	0,00
2.0	ARRENDAMIENTOS Y CANONES	156.343,82	0,00	156.343,82	156.343,82	0,00
2.0.2	EDIFICIOS Y OTRAS CONSTRUCCIONES	12.517,82	0,00	12.517,82	12.517,82	0,00
2.0.2.00	EDIFICIOS Y OTRAS CONSTRUCCIONES	12.517,82	0,00	12.517,82	12.517,82	0,00
2.0.3	MAQUINARIA, INSTALACION Y UTILLAJE	120.339,04	0,00	120.339,04	120.339,04	0,00
2.0.3.00	MAQUINARIA,INSTALACIONES Y UTILLAJE	120.339,04	0,00	120.339,04	120.339,04	0,00
2.0.4	MATERIAL DE TRANSPORTE	23.486,96	0,00	23.486,96	23.486,96	0,00
2.0.4.00	MATERIAL DE TRANSPORTE	23.486,96	0,00	23.486,96	23.486,96	0,00
2.1	REPARACIONES, MANTENIMIENTO Y CONSERVACION	884.197,21	0,00	884.197,21	884.197,21	0,00
2.1.2	EDIFICIOS Y OTRAS CONSTRUCCIONES	287.416,07	0,00	287.416,07	287.416,07	0,00
2.1.2.00	INMOVILIZADO PROPIO	287.416,07	0,00	287.416,07	287.416,07	0,00
2.1.3	MAQUINARIA, INSTALACION Y UTILLAJE	594.006,32	0,00	594.006,32	594.006,32	0,00
2.1.3.00	INMOVILIZADO PROPIO	594.006,32	0,00	594.006,32	594.006,32	0,00
2.1.4	ELEMENTOS DE TRANSPORTE	124,01	0,00	124,01	124,01	0,00
2.1.4.00	INMOVILIZADO PROPIO	124,01	0,00	124,01	124,01	0,00
2.1.5	MOBILIARIO Y ENSERES	2.650,81	0,00	2.650,81	2.650,81	0,00
2.1.5.00	INMOVILIZADO PROPIO	2.650,81	0,00	2.650,81	2.650,81	0,00
2.2	MATERIAL, SUMINISTROS Y OTROS	14.380.920,48	0,00	14.380.920,48	14.380.920,48	0,00
2.2.0	MATERIAL DE OFICINA	72.313,96	0,00	72.313,96	72.313,96	0,00
2.2.0.00	ORDINARIO NO INVENTARIABLE	42.351,31	0,00	42.351,31	42.351,31	0,00
2.2.0.01	PRENSA, REVISTAS, LIBROS Y OTRAS PUBLICACIONES	243,46	0,00	243,46	243,46	0,00
2.2.0.02	MATERIAL INFORMATICO NO INVENTARIABLE	29.719,19	0,00	29.719,19	29.719,19	0,00
2.2.1	SUMINISTROS	11.367.114,85	0,00	11.367.114,85	11.367.114,85	0,00
2.2.1.00	ENERGIA ELECTRICA	422.310,59	0,00	422.310,59	422.310,59	0,00
2.2.1.02	GAS	123.895,57	0,00	123.895,57	123.895,57	0,00
2.2.1.04	VESTUARIO	12.769,86	0,00	12.769,86	12.769,86	0,00
2.2.1.05	PRODUCTOS ALIMENTICIOS	158.865,03	0,00	158.865,03	158.865,03	0,00
2.2.1.06	PRODUCTOS FARMACEUTICOS	1.055.282,18	0,00	1.055.282,18	1.055.282,18	0,00
2.2.1.07	MATERIALES ESPECIALES	89.083,89	0,00	89.083,89	89.083,89	0,00
2.2.1.10	LENCERIA	4.647,61	0,00	4.647,61	4.647,61	0,00
2.2.1.11	PRODUCTOS FARMACÉUTICOS DE USO HOSPITALARIO	5.548.369,68	0,00	5.548.369,68	5.548.369,68	0,00
2.2.1.13	IMPLANTES PARA CONSUMO Y REPOSICION	790.622,85	0,00	790.622,85	790.622,85	0,00
2.2.1.14	MATERIAL DE LABORATORIO	766.613,68	0,00	766.613,68	766.613,68	0,00



**Clasificación Orgánica 1501 SERVICIO RIOJANO DE SALUD / COMPLEJO HOSPITALARIO Y 061**

**Clasificación Funcional 3122 PRODUCCIÓN DE BIENES PÚBLICOS DE CARÁCTER PREFERENTE / SANIDAD / HOSPITALES, SERVICIOS ASISTENCIALES Y CENTROS DE SALUD / ATENCIÓN ESPECIALIZADA**

Clasificación Económica	Denominación	Saldo Inicial Obligaciones Pdes. de Pago	Rectificaciones o Anulaciones Saldo Inicial	Total Obligaciones	Pagos Realizados	Total Obligaciones Pdes. de Pago
2.2.1.15	MATERIAL DE RADIOLOGÍA	134.627,54	0,00	134.627,54	134.627,54	0,00
2.2.1.17	OTRO MATERIAL SANITARIO	1.419.239,04	0,00	1.419.239,04	1.419.239,04	0,00
2.2.1.18	MATERIAL NO SANITARIO PARA CONSUMO Y REPOSICIÓN	63.873,15	0,00	63.873,15	63.873,15	0,00
2.2.1.20	HEMODERIVADOS	601.134,11	0,00	601.134,11	601.134,11	0,00
2.2.1.21	INSTRUMENTAL Y PEQUEÑO UTILLAJE SANITARIO	166.095,88	0,00	166.095,88	166.095,88	0,00
2.2.1.22	INSTRUMENTAL Y PEQUEÑO UTILLAJE NO SANITARIO	9.052,51	0,00	9.052,51	9.052,51	0,00
2.2.1.23	CALZADO	631,68	0,00	631,68	631,68	0,00
2.2.2	COMUNICACIONES	46.743,54	0,00	46.743,54	46.743,54	0,00
2.2.2.01	POSTALES	46.743,54	0,00	46.743,54	46.743,54	0,00
2.2.3	TRANSPORTES	36.065,67	0,00	36.065,67	36.065,67	0,00
2.2.3.00	TRANSPORTES	36.065,67	0,00	36.065,67	36.065,67	0,00
2.2.6	GASTOS DIVERSOS	21.407,34	0,00	21.407,34	21.407,34	0,00
2.2.6.04	GASTOS DERIVADOS DE ASISTENCIA RELIGIOSA	11.642,64	0,00	11.642,64	11.642,64	0,00
2.2.6.06	REUNIONES, CONFERENCIAS Y CURSOS	9.764,70	0,00	9.764,70	9.764,70	0,00
2.2.7	TRABAJOS REALIZADOS POR OTRAS EMPRESAS	2.837.275,12	0,00	2.837.275,12	2.837.275,12	0,00
2.2.7.00	LIMPIEZA Y ASEO	984.470,15	0,00	984.470,15	984.470,15	0,00
2.2.7.01	SEGURIDAD	69.232,57	0,00	69.232,57	69.232,57	0,00
2.2.7.06	ESTUDIOS Y TRABAJOS TÉCNICOS	829,62	0,00	829,62	829,62	0,00
2.2.7.07	SERVICIOS DE CARACTER INFORMÁTICO	802.284,49	0,00	802.284,49	802.284,49	0,00
2.2.7.12	SERVICIOS CONTRATADOS DE COMEDOR	16.205,28	0,00	16.205,28	16.205,28	0,00
2.2.7.16	SERVICIOS DE LAVANDERÍA	365.319,90	0,00	365.319,90	365.319,90	0,00
2.2.7.30	X	182.290,93	0,00	182.290,93	182.290,93	0,00
2.2.7.31	X	81.252,75	0,00	81.252,75	81.252,75	0,00
2.2.7.33	X	110.215,04	0,00	110.215,04	110.215,04	0,00
2.2.7.99	OTROS	225.174,39	0,00	225.174,39	225.174,39	0,00
2.3	INDEMNIZACION POR RAZON DEL SERVICIO	399,37	0,00	399,37	399,37	0,00
2.3.0	DIETAS	176,59	0,00	176,59	176,59	0,00
2.3.0.00	DIETAS	176,59	0,00	176,59	176,59	0,00
2.3.1	LOCOMOCIÓN	222,78	0,00	222,78	222,78	0,00
2.3.1.00	LOCOMOCIÓN	222,78	0,00	222,78	222,78	0,00
2.5	ASISTENCIA SANITARIA CON MEDIOS AJENOS	5.205,83	0,00	5.205,83	5.205,83	0,00
2.5.2	CONCIERTOS CON INSTITUCIONES DE ATENCION ESPECIALIZADA	5.205,83	0,00	5.205,83	5.205,83	0,00
2.5.2.04	CON ENTIDADES PRIVADAS	5.205,83	0,00	5.205,83	5.205,83	0,00



**Gobierno  
de La  
Rioja**

**Hacienda Gob.Pub. S.D. y P.G.**

**SICAP - Sistema de Información Contable**

**OBLIGACIONES DE PRESUPUESTOS CERRADOS**

**Ejercicio: 2023**

**Página 116**

**Ejercicio Origen: 2022**

**Información a fecha: 31/12/2023**

**Unidad monetaria: Euros**

**Clasificación Orgánica 1501 SERVICIO RIOJANO DE SALUD / COMPLEJO HOSPITALARIO Y 061**

**Clasificación Funcional 3122 PRODUCCIÓN DE BIENES PÚBLICOS DE CARÁCTER PREFERENTE / SANIDAD / HOSPITALES, SERVICIOS ASISTENCIALES Y CENTROS DE SALUD / ATENCIÓN ESPECIALIZADA**

Clasificación Económica	Denominación	Saldo Inicial Obligaciones Pdes. de Pago	Rectificaciones o Anulaciones Saldo Inicial	Total Obligaciones	Pagos Realizados	Total Obligaciones Pdes. de Pago
6	INVERSIONES REALES	5.825.972,35	0,00	5.825.972,35	5.825.972,35	0,00
6.2	INVERSION NUEVA ASOCIADA AL FUNCIONAMIENTO OPERATIVO DE LOS SERVICIOS	4.374.621,38	0,00	4.374.621,38	4.374.621,38	0,00
6.2.2	EDIFICIOS Y OTRAS CONSTRUCCIONES	41.242,31	0,00	41.242,31	41.242,31	0,00
6.2.2.00	ADQUISICION	41.242,31	0,00	41.242,31	41.242,31	0,00
6.2.3	MAQUINARIA, INSTALACIONES Y UTILLAJE	4.040.068,19	0,00	4.040.068,19	4.040.068,19	0,00
6.2.3.00	ADQUISICION	4.040.068,19	0,00	4.040.068,19	4.040.068,19	0,00
6.2.5	MOBILIARIO Y ENSERES	257.876,41	0,00	257.876,41	257.876,41	0,00
6.2.5.00	ADQUISICION	257.876,41	0,00	257.876,41	257.876,41	0,00
6.2.6	EQUIPOS PARA PROCESOS DE INFORMACION	35.434,47	0,00	35.434,47	35.434,47	0,00
6.2.6.00	ADQUISICION	35.434,47	0,00	35.434,47	35.434,47	0,00
6.3	INVERSION DE REPOSICION ASOCIADA AL FUNCION. OPERAT. DE LOS SERVICIOS	1.041.255,99	0,00	1.041.255,99	1.041.255,99	0,00
6.3.3	MAQUINARIA, INSTALACIONES Y UTILLAJE	710.203,33	0,00	710.203,33	710.203,33	0,00
6.3.3.00	ADQUISICION	710.203,33	0,00	710.203,33	710.203,33	0,00
6.3.5	MOBILIARIO Y ENSERES	331.052,66	0,00	331.052,66	331.052,66	0,00
6.3.5.00	ADQUISICION	331.052,66	0,00	331.052,66	331.052,66	0,00
6.4	GASTOS DE INVERSIONES DE CARACTER INMATERIAL.	410.094,98	0,00	410.094,98	410.094,98	0,00
6.4.4	APLICACIONES INFORMATICAS	410.094,98	0,00	410.094,98	410.094,98	0,00
6.4.4.00	ADQUISICION	360.726,98	0,00	360.726,98	360.726,98	0,00
6.4.4.03	INCORPORACION DE BIENES Y SERVICIOS	49.368,00	0,00	49.368,00	49.368,00	0,00
<b>Total Orgánico / Funcional</b>	<b>1501 / 3122</b>	<b>21.253.039,06</b>	<b>0,00</b>	<b>21.253.039,06</b>	<b>21.253.039,06</b>	<b>0,00</b>



**Clasificación Orgánica 1502 SERVICIO RIOJANO DE SALUD / CENTROS DE SALUD**

**Clasificación Funcional 3121 PRODUCCIÓN DE BIENES PÚBLICOS DE CARÁCTER PREFERENTE / SANIDAD / HOSPITALES, SERVICIOS ASISTENCIALES Y CENTROS DE SALUD / ATENCIÓN PRIMARIA**

Clasificación Económica	Denominación	Saldo Inicial Obligaciones Pdes. de Pago	Rectificaciones o Anulaciones Saldo Inicial	Total Obligaciones	Pagos Realizados	Total Obligaciones Pdes. de Pago
2	GASTOS EN BIENES CORRIENTES Y SERVICIOS	414.650,57	0,00	414.650,57	414.650,57	0,00
2.0	ARRENDAMIENTOS Y CANONES	10.397,28	0,00	10.397,28	10.397,28	0,00
2.0.2	EDIFICIOS Y OTRAS CONSTRUCCIONES	3.742,28	0,00	3.742,28	3.742,28	0,00
2.0.2.00	EDIFICIOS Y OTRAS CONSTRUCCIONES	3.742,28	0,00	3.742,28	3.742,28	0,00
2.0.4	MATERIAL DE TRANSPORTE	6.655,00	0,00	6.655,00	6.655,00	0,00
2.0.4.00	MATERIAL DE TRANSPORTE	6.655,00	0,00	6.655,00	6.655,00	0,00
2.1	REPARACIONES, MANTENIMIENTO Y CONSERVACION	88.704,73	0,00	88.704,73	88.704,73	0,00
2.1.2	EDIFICIOS Y OTRAS CONSTRUCCIONES	39.628,00	0,00	39.628,00	39.628,00	0,00
2.1.2.00	INMOVILIZADO PROPIO	39.628,00	0,00	39.628,00	39.628,00	0,00
2.1.3	MAQUINARIA, INSTALACION Y UTILLAJE	47.342,40	0,00	47.342,40	47.342,40	0,00
2.1.3.00	INMOVILIZADO PROPIO	47.342,40	0,00	47.342,40	47.342,40	0,00
2.1.4	ELEMENTOS DE TRANSPORTE	1.100,35	0,00	1.100,35	1.100,35	0,00
2.1.4.00	INMOVILIZADO PROPIO	1.100,35	0,00	1.100,35	1.100,35	0,00
2.1.5	MOBILIARIO Y ENSERES	633,98	0,00	633,98	633,98	0,00
2.1.5.00	INMOVILIZADO PROPIO	633,98	0,00	633,98	633,98	0,00
2.2	MATERIAL, SUMINISTROS Y OTROS	315.452,13	0,00	315.452,13	315.452,13	0,00
2.2.1	SUMINISTROS	59.200,48	0,00	59.200,48	59.200,48	0,00
2.2.1.00	ENERGIA ELECTRICA	33.474,56	0,00	33.474,56	33.474,56	0,00
2.2.1.01	AGUA	866,25	0,00	866,25	866,25	0,00
2.2.1.02	GAS	24.801,45	0,00	24.801,45	24.801,45	0,00
2.2.1.03	COMBUSTIBLES Y CARBURANTES	58,22	0,00	58,22	58,22	0,00
2.2.2	COMUNICACIONES	1.536,34	0,00	1.536,34	1.536,34	0,00
2.2.2.01	POSTALES	1.536,34	0,00	1.536,34	1.536,34	0,00
2.2.3	TRANSPORTES	70.698,78	0,00	70.698,78	70.698,78	0,00
2.2.3.00	TRANSPORTES	70.698,78	0,00	70.698,78	70.698,78	0,00
2.2.5	TRIBUTOS	1.130,31	0,00	1.130,31	1.130,31	0,00
2.2.5.00	LOCALES	1.130,31	0,00	1.130,31	1.130,31	0,00
2.2.7	TRABAJOS REALIZADOS POR OTRAS EMPRESAS	182.886,22	0,00	182.886,22	182.886,22	0,00
2.2.7.00	LIMPIEZA Y ASEO	141.966,83	0,00	141.966,83	141.966,83	0,00
2.2.7.01	SEGURIDAD	14.878,81	0,00	14.878,81	14.878,81	0,00
2.2.7.12	SERVICIOS CONTRATADOS DE COMEDOR	10.606,51	0,00	10.606,51	10.606,51	0,00
2.2.7.16	SERVICIOS DE LAVANDERÍA	8.820,21	0,00	8.820,21	8.820,21	0,00
2.2.7.99	OTROS	6.613,86	0,00	6.613,86	6.613,86	0,00



**Gobierno  
de La  
Rioja**

**Hacienda Gob.Pub. S.D. y P.G.**

**Ejercicio: 2023**

**SICAP - Sistema de Información Contable**

**OBLIGACIONES DE PRESUPUESTOS CERRADOS**

**Página 118**

**Ejercicio Origen: 2022**

**Información a fecha: 31/12/2023**

**Unidad monetaria: Euros**

**Clasificación Orgánica 1502 SERVICIO RIOJANO DE SALUD / CENTROS DE SALUD**

**Clasificación Funcional 3121 PRODUCCIÓN DE BIENES PÚBLICOS DE CARÁCTER PREFERENTE / SANIDAD / HOSPITALES, SERVICIOS ASISTENCIALES Y CENTROS DE SALUD / ATENCIÓN PRIMARIA**

Clasificación Económica	Denominación	Saldo Inicial Obligaciones Pdes. de Pago	Rectificaciones o Anulaciones Saldo Inicial	Total Obligaciones	Pagos Realizados	Total Obligaciones Pdes. de Pago
2.3	INDEMNIZACION POR RAZON DEL SERVICIO	96,43	0,00	96,43	96,43	0,00
2.3.0	DIETAS	58,59	0,00	58,59	58,59	0,00
2.3.0.00	DIETAS	58,59	0,00	58,59	58,59	0,00
2.3.1	LOCOMOCIÓN	37,84	0,00	37,84	37,84	0,00
2.3.1.00	LOCOMOCIÓN	37,84	0,00	37,84	37,84	0,00
6	INVERSIONES REALES	1.028.655,94	0,00	1.028.655,94	1.028.655,94	0,00
6.2	INVERSION NUEVA ASOCIADA AL FUNCIONAMIENTO OPERATIVO DE LOS SERVICIOS	984.035,83	0,00	984.035,83	984.035,83	0,00
6.2.3	MAQUINARIA, INSTALACIONES Y UTILLAJE	141.391,20	0,00	141.391,20	141.391,20	0,00
6.2.3.00	ADQUISICION	141.391,20	0,00	141.391,20	141.391,20	0,00
6.2.4	ELEMENTOS DE TRANSPORTE	682.623,53	0,00	682.623,53	682.623,53	0,00
6.2.4.00	ADQUISICION	682.623,53	0,00	682.623,53	682.623,53	0,00
6.2.5	MOBILIARIO Y ENSERES	160.021,10	0,00	160.021,10	160.021,10	0,00
6.2.5.00	ADQUISICION	160.021,10	0,00	160.021,10	160.021,10	0,00
6.3	INVERSION DE REPOSICION ASOCIADA AL FUNCION. OPERAT. DE LOS SERVICIOS	44.620,11	0,00	44.620,11	44.620,11	0,00
6.3.3	MAQUINARIA, INSTALACIONES Y UTILLAJE	17.561,23	0,00	17.561,23	17.561,23	0,00
6.3.3.00	ADQUISICION	17.561,23	0,00	17.561,23	17.561,23	0,00
6.3.5	MOBILIARIO Y ENSERES	27.058,88	0,00	27.058,88	27.058,88	0,00
6.3.5.00	ADQUISICION	27.058,88	0,00	27.058,88	27.058,88	0,00
<b>Total Orgánico / Funcional</b>	<b>1502 / 3121</b>	<b>1.443.306,51</b>	<b>0,00</b>	<b>1.443.306,51</b>	<b>1.443.306,51</b>	<b>0,00</b>



**Gobierno  
de La  
Rioja**

**Hacienda Gob.Pub. S.D. y P.G.**

**Ejercicio: 2023**

**SICAP - Sistema de Información Contable**

**OBLIGACIONES DE PRESUPUESTOS CERRADOS**

**Página 119**

**Ejercicio Origen: 2022**


**Información a fecha: 31/12/2023**

**Unidad monetaria: Euros**

**Clasificación Orgánica 1503 SERVICIO RIOJANO DE SALUD / CENTRO ASISTENCIAL DE ALBELDA**

**Clasificación Funcional 3122 PRODUCCIÓN DE BIENES PÚBLICOS DE CARÁCTER PREFERENTE / SANIDAD / HOSPITALES, SERVICIOS ASISTENCIALES Y CENTROS DE SALUD / ATENCIÓN ESPECIALIZADA**

Clasificación Económica	Denominación	Saldo Inicial Obligaciones Pdes. de Pago	Rectificaciones o Anulaciones Saldo Inicial	Total Obligaciones	Pagos Realizados	Total Obligaciones Pdes. de Pago
2	GASTOS EN BIENES CORRIENTES Y SERVICIOS	93.945,82	0,00	93.945,82	93.945,82	0,00
2.1	REPARACIONES, MANTENIMIENTO Y CONSERVACION	3.424,11	0,00	3.424,11	3.424,11	0,00
2.1.3	MAQUINARIA, INSTALACION Y UTILLAJE	2.910,24	0,00	2.910,24	2.910,24	0,00
2.1.3.00	INMOVILIZADO PROPIO	2.910,24	0,00	2.910,24	2.910,24	0,00
2.1.4	ELEMENTOS DE TRANSPORTE	56,83	0,00	56,83	56,83	0,00
2.1.4.00	INMOVILIZADO PROPIO	56,83	0,00	56,83	56,83	0,00
2.1.5	MOBILIARIO Y ENSERES	457,04	0,00	457,04	457,04	0,00
2.1.5.00	INMOVILIZADO PROPIO	457,04	0,00	457,04	457,04	0,00
2.2	MATERIAL, SUMINISTROS Y OTROS	90.521,71	0,00	90.521,71	90.521,71	0,00
2.2.0	MATERIAL DE OFICINA	60,80	0,00	60,80	60,80	0,00
2.2.0.01	PRENSA, REVISTAS, LIBROS Y OTRAS PUBLICACIONES	60,80	0,00	60,80	60,80	0,00
2.2.1	SUMINISTROS	13.126,30	0,00	13.126,30	13.126,30	0,00
2.2.1.00	ENERGIA ELECTRICA	7.812,72	0,00	7.812,72	7.812,72	0,00
2.2.1.02	GAS	5.313,58	0,00	5.313,58	5.313,58	0,00
2.2.3	TRANSPORTES	4.265,64	0,00	4.265,64	4.265,64	0,00
2.2.3.00	TRANSPORTES	4.265,64	0,00	4.265,64	4.265,64	0,00
2.2.7	TRABAJOS REALIZADOS POR OTRAS EMPRESAS	73.068,97	0,00	73.068,97	73.068,97	0,00
2.2.7.00	LIMPIEZA Y ASEO	39.134,33	0,00	39.134,33	39.134,33	0,00
2.2.7.16	SERVICIOS DE LAVANDERÍA	29.579,23	0,00	29.579,23	29.579,23	0,00
2.2.7.99	OTROS	4.355,41	0,00	4.355,41	4.355,41	0,00
<b>Total Orgánico / Funcional</b>	<b>1503 / 3122</b>	<b>93.945,82</b>	<b>0,00</b>	<b>93.945,82</b>	<b>93.945,82</b>	<b>0,00</b>



**Gobierno  
de La  
Rioja**

**Hacienda Gob.Pub. S.D. y P.G.**

**SICAP - Sistema de Información Contable**

**OBLIGACIONES DE PRESUPUESTOS CERRADOS**

**Ejercicio: 2023**

**Página 120**

**Ejercicio Origen: 2022**

**Información a fecha: 31/12/2023**


**Unidad monetaria: Euros**

**Clasificación Orgánica 1701 INSTITUTO DE ESTUDIOS RIOJANOS / GERENCIA DEL INSTITUTO DE ESTUDIOS RIOJANOS**

**Clasificación Funcional 4611 ACTUACIONES DE CARÁCTER ECONÓMICO / INVESTIGACION, DESARROLLO E INNOVACION / INVESTIGACIÓN, DESARROLLO E INNOVACIÓN / INVESTIGACIÓN Y DESARROLLO**

Clasificación Económica	Denominación	Saldo Inicial Obligaciones Pdes. de Pago	Rectificaciones o Anulaciones Saldo Inicial	Total Obligaciones	Pagos Realizados	Total Obligaciones Pdes. de Pago
2	GASTOS EN BIENES CORRIENTES Y SERVICIOS	96.843,26	0,00	96.843,26	96.843,26	0,00
2.1	REPARACIONES, MANTENIMIENTO Y CONSERVACION	153,50	0,00	153,50	153,50	0,00
2.1.3	MAQUINARIA, INSTALACION Y UTILLAJE	153,50	0,00	153,50	153,50	0,00
2.1.3.00	INMOVILIZADO PROPIO	153,50	0,00	153,50	153,50	0,00
2.2	MATERIAL, SUMINISTROS Y OTROS	96.336,82	0,00	96.336,82	96.336,82	0,00
2.2.0	MATERIAL DE OFICINA	856,11	0,00	856,11	856,11	0,00
2.2.0.00	ORDINARIO NO INVENTARIABLE	795,31	0,00	795,31	795,31	0,00
2.2.0.01	PRENSA, REVISTAS, LIBROS Y OTRAS PUBLICACIONES	60,80	0,00	60,80	60,80	0,00
2.2.2	COMUNICACIONES	1.803,54	0,00	1.803,54	1.803,54	0,00
2.2.2.01	POSTALES	1.803,54	0,00	1.803,54	1.803,54	0,00
2.2.6	GASTOS DIVERSOS	89.210,88	0,00	89.210,88	89.210,88	0,00
2.2.6.02	PUBLICIDAD Y PROPAGANDA	8.000,00	0,00	8.000,00	8.000,00	0,00
2.2.6.06	REUNIONES, CONFERENCIAS Y CURSOS	1.406,88	0,00	1.406,88	1.406,88	0,00
2.2.6.08	PUBLICACIONES Y EDICIONES	9.503,00	0,00	9.503,00	9.503,00	0,00
2.2.6.12	X	70.301,00	0,00	70.301,00	70.301,00	0,00
2.2.7	TRABAJOS REALIZADOS POR OTRAS EMPRESAS	4.466,29	0,00	4.466,29	4.466,29	0,00
2.2.7.01	SEGURIDAD	3.065,83	0,00	3.065,83	3.065,83	0,00
2.2.7.03	POSTALES	53,24	0,00	53,24	53,24	0,00
2.2.7.06	ESTUDIOS Y TRABAJOS TÉCNICOS	280,00	0,00	280,00	280,00	0,00
2.2.7.99	OTROS	1.067,22	0,00	1.067,22	1.067,22	0,00
2.3	INDEMNIZACION POR RAZON DEL SERVICIO	352,94	0,00	352,94	352,94	0,00
2.3.3	OTRAS INDEMNIZACIONES	352,94	0,00	352,94	352,94	0,00
2.3.3.00	OTRAS INDEMNIZACIONES	352,94	0,00	352,94	352,94	0,00
4	TRANSFERENCIAS CORRIENTES	40.483,70	0,00	40.483,70	40.483,70	0,00
4.4	AL RESTO DEL SECTOR PUBLICO DE LA C.A.R.	7.500,00	0,00	7.500,00	7.500,00	0,00
4.4.1	A FUNDACIONES	7.500,00	0,00	7.500,00	7.500,00	0,00
4.4.1.00	A FUNDACIONES	7.500,00	0,00	7.500,00	7.500,00	0,00
4.8	A FAMILIAS E INSTITUCIONES SIN FINES DE LUCRO	32.983,70	0,00	32.983,70	32.983,70	0,00
4.8.0	A FAMILIAS E INSTITUCIONES SIN ANIMO DE LUCRO	32.983,70	0,00	32.983,70	32.983,70	0,00
4.8.0.01	X	32.983,70	0,00	32.983,70	32.983,70	0,00
6	INVERSIONES REALES	31.110,01	0,00	31.110,01	31.110,01	0,00
6.2	INVERSION NUEVA ASOCIADA AL FUNCIONAMIENTO OPERATIVO DE LOS SERVICIOS	4.235,00	0,00	4.235,00	4.235,00	0,00
6.2.9	OTROS ACTIVOS MATERIALES	4.235,00	0,00	4.235,00	4.235,00	0,00





**Gobierno  
de La  
Rioja**

**Hacienda Gob.Pub. S.D. y P.G.**

**Ejercicio: 2023**

**SICAP - Sistema de Información Contable**

**OBLIGACIONES DE PRESUPUESTOS CERRADOS**

**Página 121**

**Ejercicio Origen: 2022**


**Información a fecha: 31/12/2023**

**Unidad monetaria: Euros**

**Clasificación Orgánica 1701 INSTITUTO DE ESTUDIOS RIOJANOS / GERENCIA DEL INSTITUTO DE ESTUDIOS RIOJANOS**

**Clasificación Funcional 4611 ACTUACIONES DE CARÁCTER ECONÓMICO / INVESTIGACION, DESARROLLO E INNOVACION / INVESTIGACIÓN, DESARROLLO E INNOVACIÓN / INVESTIGACIÓN Y DESARROLLO**


Clasificación Económica	Denominación	Saldo Inicial Obligaciones Pdes. de Pago	Rectificaciones o Anulaciones Saldo Inicial	Total Obligaciones	Pagos Realizados	Total Obligaciones Pdes. de Pago
6.2.9.00	ADQUISICION	4.235,00	0,00	4.235,00	4.235,00	0,00
6.4	GASTOS DE INVERSIONES DE CARACTER INMATERIAL.	26.875,01	0,00	26.875,01	26.875,01	0,00
6.4.6	GASTOS DE INVESTIGACION Y DESARROLLO	26.875,01	0,00	26.875,01	26.875,01	0,00
6.4.6.02	GASTOS INHERENTES TRANSMISION PROPIEDAD	26.875,01	0,00	26.875,01	26.875,01	0,00
<b>Total Orgánico / Funcional</b>	<b>1701 / 4611</b>	<b>168.436,97</b>	<b>0,00</b>	<b>168.436,97</b>	<b>168.436,97</b>	<b>0,00</b>



**Clasificación Orgánica 1901 DESARROLLO AUTÓNOMICO / SECRETARÍA GENERAL TÉCNICA**

**Clasificación Funcional 4211 ACTUACIONES DE CARÁCTER ECONÓMICO / EMPRESA, INDUSTRIA Y ENERGIA / EMPRESA / APOYO EMPRESARIAL EN GENERAL**

Clasificación Económica	Denominación	Saldo Inicial Obligaciones Pdtes. de Pago	Rectificaciones o Anulaciones Saldo Inicial	Total Obligaciones	Pagos Realizados	Total Obligaciones Pdtes. de Pago
2	GASTOS EN BIENES CORRIENTES Y SERVICIOS	23.547,38	0,00	23.547,38	23.547,38	0,00
2.1	REPARACIONES, MANTENIMIENTO Y CONSERVACION	6.604,30	0,00	6.604,30	6.604,30	0,00
2.1.0	TERRENOS Y BIENES NATURALES	2.118,71	0,00	2.118,71	2.118,71	0,00
2.1.0.00	INMOVILIZADO PROPIO	2.118,71	0,00	2.118,71	2.118,71	0,00
2.1.3	MAQUINARIA, INSTALACION Y UTILLAJE	4.485,59	0,00	4.485,59	4.485,59	0,00
2.1.3.00	INMOVILIZADO PROPIO	4.485,59	0,00	4.485,59	4.485,59	0,00
2.2	MATERIAL, SUMINISTROS Y OTROS	16.943,08	0,00	16.943,08	16.943,08	0,00
2.2.0	MATERIAL DE OFICINA	708,58	0,00	708,58	708,58	0,00
2.2.0.00	ORDINARIO NO INVENTARIABLE	708,58	0,00	708,58	708,58	0,00
2.2.1	SUMINISTROS	2.095,72	0,00	2.095,72	2.095,72	0,00
2.2.1.04	VESTUARIO	317,02	0,00	317,02	317,02	0,00
2.2.1.07	MATERIALES ESPECIALES	1.538,88	0,00	1.538,88	1.538,88	0,00
2.2.1.99	OTROS SUMINISTROS	239,82	0,00	239,82	239,82	0,00
2.2.2	COMUNICACIONES	100,37	0,00	100,37	100,37	0,00
2.2.2.01	POSTALES	100,37	0,00	100,37	100,37	0,00
2.2.3	TRANSPORTES	6,52	0,00	6,52	6,52	0,00
2.2.3.00	TRANSPORTES	6,52	0,00	6,52	6,52	0,00
2.2.5	TRIBUTOS	190,30	0,00	190,30	190,30	0,00
2.2.5.02	ESTATALES	190,30	0,00	190,30	190,30	0,00
2.2.6	GASTOS DIVERSOS	1.663,92	0,00	1.663,92	1.663,92	0,00
2.2.6.01	ATENCIONES PROTOCOLARIAS Y REPRESENTATIVAS	881,10	0,00	881,10	881,10	0,00
2.2.6.06	REUNIONES, CONFERENCIAS Y CURSOS	477,47	0,00	477,47	477,47	0,00
2.2.6.99	OTROS	305,35	0,00	305,35	305,35	0,00
2.2.7	TRABAJOS REALIZADOS POR OTRAS EMPRESAS	12.177,67	0,00	12.177,67	12.177,67	0,00
2.2.7.00	LIMPIEZA Y ASEO	12.177,67	0,00	12.177,67	12.177,67	0,00
4	TRANSFERENCIAS CORRIENTES	1.957.900,00	0,00	1.957.900,00	1.957.900,00	0,00
4.3	A ENTIDADES PUBLICAS EMPRESARIALES DE LA C.A.R.	1.957.900,00	0,00	1.957.900,00	1.957.900,00	0,00
4.3.0	ENTIDADES PÚBLICAS EMPRESARIALES DE LA COMUNIDAD AUTÓNOMA DE LA RIOJA	1.957.900,00	0,00	1.957.900,00	1.957.900,00	0,00
4.3.0.00	A ENTIDADES PÚBLICAS EMPRESARIALES	1.957.900,00	0,00	1.957.900,00	1.957.900,00	0,00
6	INVERSIONES REALES	627,99	0,00	627,99	627,99	0,00
6.3	INVERSION DE REPOSICION ASOCIADA AL FUNCION. OPERAT. DE LOS SERVICIOS	627,99	0,00	627,99	627,99	0,00
6.3.5	MOBILIARIO Y ENSERES	627,99	0,00	627,99	627,99	0,00
6.3.5.00	ADQUISICION	627,99	0,00	627,99	627,99	0,00



**Gobierno  
de La  
Rioja**

**Hacienda Gob.Pub. S.D. y P.G.**

**Ejercicio: 2023**

**SICAP - Sistema de Información Contable**

**OBLIGACIONES DE PRESUPUESTOS CERRADOS**

**Página 123**

**Ejercicio Origen: 2022**

**Información a fecha: 31/12/2023**

**Unidad monetaria: Euros**

**Clasificación Orgánica 1901 DESARROLLO AUTÓNOMICO / SECRETARÍA GENERAL TÉCNICA**

**Clasificación Funcional 4211 ACTUACIONES DE CARÁCTER ECONÓMICO / EMPRESA, INDUSTRIA Y ENERGIA / EMPRESA / APOYO EMPRESARIAL EN GENERAL**

Clasificación Económica	Denominación	Saldo Inicial Obligaciones Pdes. de Pago	Rectificaciones o Anulaciones Saldo Inicial	Total Obligaciones	Pagos Realizados	Total Obligaciones Pdes. de Pago
7	TRANSFERENCIAS DE CAPITAL	7.726.451,30	0,00	7.726.451,30	1.665.750,00	6.060.701,30
7.3	A ENTIDADES PÚBLICAS EMPRESARIALES DE LA C.A.R.	7.726.451,30	0,00	7.726.451,30	1.665.750,00	6.060.701,30
7.3.0	A ENTIDADES PÚBLICAS EMPRESARIALES DE LA COMUNIDAD AUTÓNOMA DE LA CAR	7.726.451,30	0,00	7.726.451,30	1.665.750,00	6.060.701,30
7.3.0.00	A ENTIDADES PÚBLICAS EMPRESARIALES DE LA COMUNIDAD AUTÓNOMA DE LA RIOJA	1.665.750,00	0,00	1.665.750,00	1.665.750,00	0,00
7.3.0.01	X	6.060.701,30	0,00	6.060.701,30	0,00	6.060.701,30
<b>Total Orgánico / Funcional</b>	<b>1901 / 4211</b>	<b>9.708.526,67</b>	<b>0,00</b>	<b>9.708.526,67</b>	<b>3.647.825,37</b>	<b>6.060.701,30</b>



**Gobierno  
de La  
Rioja**

LKCAM310

**Hacienda Gob.Pub. S.D. y P.G.**

**SICAP - Sistema de Información Contable**

**OBLIGACIONES DE PRESUPUESTOS CERRADOS**

**Ejercicio: 2023**

**Página 124**

**Ejercicio Origen: 2022**


**Información a fecha: 31/12/2023**

**Unidad monetaria: Euros**

**Clasificación Orgánica 1901 DESARROLLO AUTÓNOMICO / SECRETARÍA GENERAL TÉCNICA**

**Clasificación Funcional 4212 ACTUACIONES DE CARÁCTER ECONÓMICO / EMPRESA, INDUSTRIA Y ENERGIA / EMPRESA / REINDUSTRIALIZACIÓN**

Clasificación Económica	Denominación	Saldo Inicial Obligaciones Pdes. de Pago	Rectificaciones o Anulaciones Saldo Inicial	Total Obligaciones	Pagos Realizados	Total Obligaciones Pdes. de Pago
7	TRANSFERENCIAS DE CAPITAL	4.163.125,00	0,00	4.163.125,00	4.163.125,00	0,00
7.3	A ENTIDADES PÚBLICAS EMPRESARIALES DE LA C.A.R.	4.163.125,00	0,00	4.163.125,00	4.163.125,00	0,00
7.3.0	A ENTIDADES PÚBLICAS EMPRESARIALES DE LA COMUNIDAD AUTÓNOMA DE LA CAR	4.163.125,00	0,00	4.163.125,00	4.163.125,00	0,00
7.3.0.00	A ENTIDADES PÚBLICAS EMPRESARIALES DE LA COMUNIDAD AUTÓNOMA DE LA RIOJA	4.163.125,00	0,00	4.163.125,00	4.163.125,00	0,00
<b>Total Orgánico / Funcional</b>	<b>1901 / 4212</b>	<b>4.163.125,00</b>	<b>0,00</b>	<b>4.163.125,00</b>	<b>4.163.125,00</b>	<b>0,00</b>



**Gobierno  
de La  
Rioja**

**Hacienda Gob.Pub. S.D. y P.G.**

**Ejercicio: 2023**

**SICAP - Sistema de Información Contable**

**OBLIGACIONES DE PRESUPUESTOS CERRADOS**

**Página 125**

**Ejercicio Origen: 2022**


**Información a fecha: 31/12/2023**

**Unidad monetaria: Euros**

**Clasificación Orgánica 1901 DESARROLLO AUTÓNOMICO / SECRETARÍA GENERAL TÉCNICA**

**Clasificación Funcional 4215 ACTUACIONES DE CARÁCTER ECONÓMICO / EMPRESA, INDUSTRIA Y ENERGIA / EMPRESA / COMERCIO**

Clasificación Económica	Denominación	Saldo Inicial Obligaciones Pdes. de Pago	Rectificaciones o Anulaciones Saldo Inicial	Total Obligaciones	Pagos Realizados	Total Obligaciones Pdes. de Pago
2	GASTOS EN BIENES CORRIENTES Y SERVICIOS	1.115,47	0,00	1.115,47	1.115,47	0,00
2.2	MATERIAL, SUMINISTROS Y OTROS	1.025,05	0,00	1.025,05	1.025,05	0,00
2.2.2	COMUNICACIONES	255,49	0,00	255,49	255,49	0,00
2.2.2.01	POSTALES	255,49	0,00	255,49	255,49	0,00
2.2.7	TRABAJOS REALIZADOS POR OTRAS EMPRESAS	769,56	0,00	769,56	769,56	0,00
2.2.7.01	SEGURIDAD	769,56	0,00	769,56	769,56	0,00
2.3	INDEMNIZACION POR RAZON DEL SERVICIO	90,42	0,00	90,42	90,42	0,00
2.3.1	LOCOMOCIÓN	90,42	0,00	90,42	90,42	0,00
2.3.1.00	LOCOMOCIÓN	90,42	0,00	90,42	90,42	0,00
4	TRANSFERENCIAS CORRIENTES	48.963,17	0,00	48.963,17	48.963,17	0,00
4.3	A ENTIDADES PUBLICAS EMPRESARIALES DE LA C.A.R.	25.800,00	0,00	25.800,00	25.800,00	0,00
4.3.0	ENTIDADES PÚBLICAS EMPRESARIALES DE LA COMUNIDAD AUTÓNOMA DE LA RIOJA	25.800,00	0,00	25.800,00	25.800,00	0,00
4.3.0.00	A ENTIDADES PÚBLICAS EMPRESARIALES	25.800,00	0,00	25.800,00	25.800,00	0,00
4.6	A CORPORACIONES LOCALES	8.375,92	0,00	8.375,92	8.375,92	0,00
4.6.1	A AYUNTAMIENTOS	8.375,92	0,00	8.375,92	8.375,92	0,00
4.6.1.00	A AYUNTAMIENTOS	8.375,92	0,00	8.375,92	8.375,92	0,00
4.7	A EMPRESAS PRIVADAS	10.134,14	0,00	10.134,14	10.134,14	0,00
4.7.0	A EMPRESAS PRIVADAS	10.134,14	0,00	10.134,14	10.134,14	0,00
4.7.0.00	A EMPRESAS PRIVADAS	10.134,14	0,00	10.134,14	10.134,14	0,00
4.8	A FAMILIAS E INSTITUCIONES SIN FINES DE LUCRO	4.653,11	0,00	4.653,11	4.653,11	0,00
4.8.2	X	4.653,11	0,00	4.653,11	4.653,11	0,00
4.8.2.00	X	4.653,11	0,00	4.653,11	4.653,11	0,00
7	TRANSFERENCIAS DE CAPITAL	1.970.822,92	0,00	1.970.822,92	1.970.822,92	0,00
7.3	A ENTIDADES PÚBLICAS EMPRESARIALES DE LA C.A.R.	1.947.968,00	0,00	1.947.968,00	1.947.968,00	0,00
7.3.0	A ENTIDADES PÚBLICAS EMPRESARIALES DE LA COMUNIDAD AUTÓNOMA DE LA CAR	1.947.968,00	0,00	1.947.968,00	1.947.968,00	0,00
7.3.0.00	A ENTIDADES PÚBLICAS EMPRESARIALES DE LA COMUNIDAD AUTÓNOMA DE LA RIOJA	1.037.400,00	0,00	1.037.400,00	1.037.400,00	0,00
7.3.0.01	X	910.568,00	0,00	910.568,00	910.568,00	0,00
7.7	A EMPRESAS PRIVADAS	22.854,92	0,00	22.854,92	22.854,92	0,00
7.7.0	A EMPRESAS PRIVADAS	22.854,92	0,00	22.854,92	22.854,92	0,00
7.7.0.00	A EMPRESAS PRIVADAS	22.854,92	0,00	22.854,92	22.854,92	0,00
<b>Total Orgánico / Funcional</b>	<b>1901 / 4215</b>	<b>2.020.901,56</b>	<b>0,00</b>	<b>2.020.901,56</b>	<b>2.020.901,56</b>	<b>0,00</b>



**Gobierno  
de La  
Rioja**

**Hacienda Gob.Pub. S.D. y P.G.**

**Ejercicio: 2023**

**SICAP - Sistema de Información Contable**

**OBLIGACIONES DE PRESUPUESTOS CERRADOS**

**Página 126**

**Ejercicio Origen: 2022**


**Información a fecha: 31/12/2023**

**Unidad monetaria: Euros**

**Clasificación Orgánica 1901 DESARROLLO AUTÓNOMICO / SECRETARÍA GENERAL TÉCNICA**

**Clasificación Funcional 4216 ACTUACIONES DE CARÁCTER ECONÓMICO / EMPRESA, INDUSTRIA Y ENERGIA / EMPRESA / EMPRENDIMIENTO**

Clasificación Económica	Denominación	Saldo Inicial Obligaciones Pdes. de Pago	Rectificaciones o Anulaciones Saldo Inicial	Total Obligaciones	Pagos Realizados	Total Obligaciones Pdes. de Pago
4	TRANSFERENCIAS CORRIENTES	67.800,00	0,00	67.800,00	67.800,00	0,00
4.3	A ENTIDADES PUBLICAS EMPRESARIALES DE LA C.A.R.	67.800,00	0,00	67.800,00	67.800,00	0,00
4.3.0	ENTIDADES PÚBLICAS EMPRESARIALES DE LA COMUNIDAD AUTÓNOMA DE LA RIOJA	67.800,00	0,00	67.800,00	67.800,00	0,00
4.3.0.00	A ENTIDADES PÚBLICAS EMPRESARIALES	67.800,00	0,00	67.800,00	67.800,00	0,00
7	TRANSFERENCIAS DE CAPITAL	294.600,00	0,00	294.600,00	294.600,00	0,00
7.3	A ENTIDADES PÚBLICAS EMPRESARIALES DE LA C.A.R.	294.600,00	0,00	294.600,00	294.600,00	0,00
7.3.0	A ENTIDADES PÚBLICAS EMPRESARIALES DE LA COMUNIDAD AUTÓNOMA DE LA CAR	294.600,00	0,00	294.600,00	294.600,00	0,00
7.3.0.00	A ENTIDADES PÚBLICAS EMPRESARIALES DE LA COMUNIDAD AUTÓNOMA DE LA RIOJA	294.600,00	0,00	294.600,00	294.600,00	0,00
<b>Total Orgánico / Funcional</b>	<b>1901 / 4216</b>	<b>362.400,00</b>	<b>0,00</b>	<b>362.400,00</b>	<b>362.400,00</b>	<b>0,00</b>



**Gobierno  
de La  
Rioja**

**Hacienda Gob.Pub. S.D. y P.G.**

**Ejercicio: 2023**

**SICAP - Sistema de Información Contable**

**OBLIGACIONES DE PRESUPUESTOS CERRADOS**

**Página 127**

**Ejercicio Origen: 2022**

**Información a fecha: 31/12/2023**

**Unidad monetaria: Euros**

**Clasificación Orgánica 1901 DESARROLLO AUTÓNOMICO / SECRETARÍA GENERAL TÉCNICA**

**Clasificación Funcional 4221 ACTUACIONES DE CARÁCTER ECONÓMICO / EMPRESA, INDUSTRIA Y ENERGIA / INDUSTRIA / REGULACIÓN DE PROPIEDAD Y CALIDAD Y SEGURIDAD INDUSTRIAL**

Clasificación Económica	Denominación	Saldo Inicial Obligaciones Pdes. de Pago	Rectificaciones o Anulaciones Saldo Inicial	Total Obligaciones	Pagos Realizados	Total Obligaciones Pdes. de Pago
2	GASTOS EN BIENES CORRIENTES Y SERVICIOS	3.179,79	0,00	3.179,79	3.179,79	0,00
2.2	MATERIAL, SUMINISTROS Y OTROS	1.877,84	0,00	1.877,84	1.877,84	0,00
2.2.0	MATERIAL DE OFICINA	81,99	0,00	81,99	81,99	0,00
2.2.0.00	ORDINARIO NO INVENTARIABLE	81,99	0,00	81,99	81,99	0,00
2.2.1	SUMINISTROS	680,28	0,00	680,28	680,28	0,00
2.2.1.00	ENERGIA ELECTRICA	680,28	0,00	680,28	680,28	0,00
2.2.3	TRANSPORTES	1.087,26	0,00	1.087,26	1.087,26	0,00
2.2.3.00	TRANSPORTES	1.087,26	0,00	1.087,26	1.087,26	0,00
2.2.7	TRABAJOS REALIZADOS POR OTRAS EMPRESAS	28,31	0,00	28,31	28,31	0,00
2.2.7.03	POSTALES	28,31	0,00	28,31	28,31	0,00
2.3	INDEMNIZACION POR RAZON DEL SERVICIO	1.301,95	0,00	1.301,95	1.301,95	0,00
2.3.0	DIETAS	468,31	0,00	468,31	468,31	0,00
2.3.0.00	DIETAS	468,31	0,00	468,31	468,31	0,00
2.3.1	LOCOMOCIÓN	833,64	0,00	833,64	833,64	0,00
2.3.1.00	LOCOMOCIÓN	833,64	0,00	833,64	833,64	0,00
6	INVERSIONES REALES	78.772,63	0,00	78.772,63	78.772,63	0,00
6.3	INVERSION DE REPOSICION ASOCIADA AL FUNCION. OPERAT. DE LOS SERVICIOS	78.772,63	0,00	78.772,63	78.772,63	0,00
6.3.3	MAQUINARIA, INSTALACIONES Y UTILLAJE	78.772,63	0,00	78.772,63	78.772,63	0,00
6.3.3.01	CONSTRUCCION	78.772,63	0,00	78.772,63	78.772,63	0,00
<b>Total Orgánico / Funcional</b>	<b>1901 / 4221</b>	<b>81.952,42</b>	<b>0,00</b>	<b>81.952,42</b>	<b>81.952,42</b>	<b>0,00</b>



**Gobierno  
de La  
Rioja**

LKCAM310

**Hacienda Gob.Pub. S.D. y P.G.**

**SICAP - Sistema de Información Contable**

**OBLIGACIONES DE PRESUPUESTOS CERRADOS**

**Ejercicio: 2023**

**Página 128**

**Ejercicio Origen: 2022**

**Información a fecha: 31/12/2023**

**Unidad monetaria: Euros**

**Clasificación Orgánica 1901 DESARROLLO AUTÓNOMICO / SECRETARÍA GENERAL TÉCNICA**

**Clasificación Funcional 4611 ACTUACIONES DE CARÁCTER ECONÓMICO / INVESTIGACION, DESARROLLO E INNOVACION / INVESTIGACIÓN, DESARROLLO E INNOVACIÓN / INVESTIGACIÓN Y DESARROLLO**

Clasificación Económica	Denominación	Saldo Inicial Obligaciones Pdes. de Pago	Rectificaciones o Anulaciones Saldo Inicial	Total Obligaciones	Pagos Realizados	Total Obligaciones Pdes. de Pago
4	TRANSFERENCIAS CORRIENTES	168.600,00	0,00	168.600,00	168.600,00	0,00
4.3	A ENTIDADES PUBLICAS EMPRESARIALES DE LA C.A.R.	168.600,00	0,00	168.600,00	168.600,00	0,00
4.3.0	ENTIDADES PÚBLICAS EMPRESARIALES DE LA COMUNIDAD AUTÓNOMA DE LA RIOJA	168.600,00	0,00	168.600,00	168.600,00	0,00
4.3.0.00	A ENTIDADES PÚBLICAS EMPRESARIALES	168.600,00	0,00	168.600,00	168.600,00	0,00
7	TRANSFERENCIAS DE CAPITAL	2.070.700,00	0,00	2.070.700,00	2.070.700,00	0,00
7.3	A ENTIDADES PÚBLICAS EMPRESARIALES DE LA C.A.R.	2.070.700,00	0,00	2.070.700,00	2.070.700,00	0,00
7.3.0	A ENTIDADES PÚBLICAS EMPRESARIALES DE LA COMUNIDAD AUTÓNOMA DE LA CAR	2.070.700,00	0,00	2.070.700,00	2.070.700,00	0,00
7.3.0.00	A ENTIDADES PÚBLICAS EMPRESARIALES DE LA COMUNIDAD AUTÓNOMA DE LA RIOJA	2.070.700,00	0,00	2.070.700,00	2.070.700,00	0,00
<b>Total Orgánico / Funcional</b>	<b>1901 / 4611</b>	<b>2.239.300,00</b>	<b>0,00</b>	<b>2.239.300,00</b>	<b>2.239.300,00</b>	<b>0,00</b>





**Gobierno  
de La  
Rioja**

LKCAM310

**Hacienda Gob.Pub. S.D. y P.G.**

**SICAP - Sistema de Información Contable**

**OBLIGACIONES DE PRESUPUESTOS CERRADOS**

**Ejercicio: 2023**

**Página 129**

**Ejercicio Origen: 2022**

**Información a fecha: 31/12/2023**

**Unidad monetaria: Euros**

**Clasificación Orgánica 1901 DESARROLLO AUTÓNOMICO / SECRETARÍA GENERAL TÉCNICA**

**Clasificación Funcional 4612 ACTUACIONES DE CARÁCTER ECONÓMICO / INVESTIGACION, DESARROLLO E INNOVACION / INVESTIGACIÓN, DESARROLLO E INNOVACIÓN / INNOVACIÓN**

Clasificación Económica	Denominación	Saldo Inicial Obligaciones Pdes. de Pago	Rectificaciones o Anulaciones Saldo Inicial	Total Obligaciones	Pagos Realizados	Total Obligaciones Pdes. de Pago
4	TRANSFERENCIAS CORRIENTES	384.434,00	0,00	384.434,00	384.434,00	0,00
4.3	A ENTIDADES PUBLICAS EMPRESARIALES DE LA C.A.R.	384.434,00	0,00	384.434,00	384.434,00	0,00
4.3.0	ENTIDADES PÚBLICAS EMPRESARIALES DE LA COMUNIDAD AUTÓNOMA DE LA RIOJA	384.434,00	0,00	384.434,00	384.434,00	0,00
4.3.0.00	A ENTIDADES PÚBLICAS EMPRESARIALES	384.434,00	0,00	384.434,00	384.434,00	0,00
7	TRANSFERENCIAS DE CAPITAL	7.217.908,00	0,00	7.217.908,00	7.217.908,00	0,00
7.3	A ENTIDADES PÚBLICAS EMPRESARIALES DE LA C.A.R.	7.217.908,00	0,00	7.217.908,00	7.217.908,00	0,00
7.3.0	A ENTIDADES PÚBLICAS EMPRESARIALES DE LA COMUNIDAD AUTÓNOMA DE LA CAR	7.217.908,00	0,00	7.217.908,00	7.217.908,00	0,00
7.3.0.00	A ENTIDADES PÚBLICAS EMPRESARIALES DE LA COMUNIDAD AUTÓNOMA DE LA RIOJA	7.217.908,00	0,00	7.217.908,00	7.217.908,00	0,00
<b>Total Orgánico / Funcional</b>	<b>1901 / 4612</b>	<b>7.602.342,00</b>	<b>0,00</b>	<b>7.602.342,00</b>	<b>7.602.342,00</b>	<b>0,00</b>



**Gobierno  
de La  
Rioja**

LKCAM310

**Hacienda Gob.Pub. S.D. y P.G.**

**SICAP - Sistema de Información Contable**

**OBLIGACIONES DE PRESUPUESTOS CERRADOS**

**Ejercicio: 2023**

**Página 130**

**Ejercicio Origen: 2022**

**Información a fecha: 31/12/2023**

**Unidad monetaria: Euros**

**Clasificación Orgánica 1901 DESARROLLO AUTÓNOMICO / SECRETARÍA GENERAL TÉCNICA**

**Clasificación Funcional 4713 ACTUACIONES DE CARÁCTER ECONÓMICO / MEDIO AMBIENTE / MEDIO AMBIENTE / CALIDAD AMBIENTAL, RESIDUOS Y ECONOMÍA CIRCULAR**

Clasificación Económica	Denominación	Saldo Inicial Obligaciones Pdes. de Pago	Rectificaciones o Anulaciones Saldo Inicial	Total Obligaciones	Pagos Realizados	Total Obligaciones Pdes. de Pago
7	TRANSFERENCIAS DE CAPITAL	96.800,00	0,00	96.800,00	96.800,00	0,00
7.3	A ENTIDADES PÚBLICAS EMPRESARIALES DE LA C.A.R.	96.800,00	0,00	96.800,00	96.800,00	0,00
7.3.0	A ENTIDADES PÚBLICAS EMPRESARIALES DE LA COMUNIDAD AUTÓNOMA DE LA CAR	96.800,00	0,00	96.800,00	96.800,00	0,00
7.3.0.00	A ENTIDADES PÚBLICAS EMPRESARIALES DE LA COMUNIDAD AUTÓNOMA DE LA RIOJA	96.800,00	0,00	96.800,00	96.800,00	0,00
<b>Total Orgánico / Funcional</b>	<b>1901 / 4713</b>	<b>96.800,00</b>	<b>0,00</b>	<b>96.800,00</b>	<b>96.800,00</b>	<b>0,00</b>



**Gobierno  
de La  
Rioja**

LKCAM310

**Hacienda Gob.Pub. S.D. y P.G.**

**SICAP - Sistema de Información Contable**

**OBLIGACIONES DE PRESUPUESTOS CERRADOS**

**Ejercicio: 2023**

**Página 131**

**Ejercicio Origen: 2022**


**Información a fecha: 31/12/2023**

**Unidad monetaria: Euros**

**Clasificación Orgánica 1901 DESARROLLO AUTÓNOMICO / SECRETARÍA GENERAL TÉCNICA**

**Clasificación Funcional 4715 ACTUACIONES DE CARÁCTER ECONÓMICO / MEDIO AMBIENTE / MEDIO AMBIENTE / EFICIENCIA ENERGÉTICA Y CAMBIO CLIMATICO**

Clasificación Económica	Denominación	Saldo Inicial Obligaciones Pdes. de Pago	Rectificaciones o Anulaciones Saldo Inicial	Total Obligaciones	Pagos Realizados	Total Obligaciones Pdes. de Pago
7	TRANSFERENCIAS DE CAPITAL	225.900,00	0,00	225.900,00	225.900,00	0,00
7.3	A ENTIDADES PÚBLICAS EMPRESARIALES DE LA C.A.R.	225.900,00	0,00	225.900,00	225.900,00	0,00
7.3.0	A ENTIDADES PÚBLICAS EMPRESARIALES DE LA COMUNIDAD AUTÓNOMA DE LA CAR	225.900,00	0,00	225.900,00	225.900,00	0,00
7.3.0.00	A ENTIDADES PÚBLICAS EMPRESARIALES DE LA COMUNIDAD AUTÓNOMA DE LA RIOJA	225.900,00	0,00	225.900,00	225.900,00	0,00
<b>Total Orgánico / Funcional</b>	<b>1901 / 4715</b>	<b>225.900,00</b>	<b>0,00</b>	<b>225.900,00</b>	<b>225.900,00</b>	<b>0,00</b>



**Gobierno  
de La  
Rioja**

**Hacienda Gob.Pub. S.D. y P.G.**

**Ejercicio: 2023**

**SICAP - Sistema de Información Contable**

**OBLIGACIONES DE PRESUPUESTOS CERRADOS**

**Página 132**

**Ejercicio Origen: 2022**


**Información a fecha: 31/12/2023**

**Unidad monetaria: Euros**

**Clasificación Orgánica 1901 DESARROLLO AUTÓNOMICO / SECRETARÍA GENERAL TÉCNICA**

**Clasificación Funcional 9511 ACTUACIONES DE CARACTER GENERAL / DEUDA PUBLICA / DEUDA PUBLICA / AMORTIZACION Y GASTOS FINANCIEROS**

Clasificación Económica	Denominación	Saldo Inicial Obligaciones Pdes. de Pago	Rectificaciones o Anulaciones Saldo Inicial	Total Obligaciones	Pagos Realizados	Total Obligaciones Pdes. de Pago
4	TRANSFERENCIAS CORRIENTES	9.000,00	0,00	9.000,00	9.000,00	0,00
4.3	A ENTIDADES PUBLICAS EMPRESARIALES DE LA C.A.R.	9.000,00	0,00	9.000,00	9.000,00	0,00
4.3.0	ENTIDADES PÚBLICAS EMPRESARIALES DE LA COMUNIDAD AUTÓNOMA DE LA RIOJA	9.000,00	0,00	9.000,00	9.000,00	0,00
4.3.0.00	A ENTIDADES PÚBLICAS EMPRESARIALES	9.000,00	0,00	9.000,00	9.000,00	0,00
7	TRANSFERENCIAS DE CAPITAL	2.520.592,00	0,00	2.520.592,00	2.520.592,00	0,00
7.3	A ENTIDADES PÚBLICAS EMPRESARIALES DE LA C.A.R.	2.520.592,00	0,00	2.520.592,00	2.520.592,00	0,00
7.3.0	A ENTIDADES PÚBLICAS EMPRESARIALES DE LA COMUNIDAD AUTÓNOMA DE LA CAR	2.520.592,00	0,00	2.520.592,00	2.520.592,00	0,00
7.3.0.00	A ENTIDADES PÚBLICAS EMPRESARIALES DE LA COMUNIDAD AUTÓNOMA DE LA RIOJA	2.520.592,00	0,00	2.520.592,00	2.520.592,00	0,00
<b>Total Orgánico / Funcional</b>	<b>1901 / 9511</b>	<b>2.529.592,00</b>	<b>0,00</b>	<b>2.529.592,00</b>	<b>2.529.592,00</b>	<b>0,00</b>



**Gobierno  
de La  
Rioja**

**Hacienda Gob.Pub. S.D. y P.G.**

**Ejercicio: 2023**

**SICAP - Sistema de Información Contable**

**OBLIGACIONES DE PRESUPUESTOS CERRADOS**

**Página 133**

**Ejercicio Origen: 2022**


**Información a fecha: 31/12/2023**

**Unidad monetaria: Euros**

**Clasificación Orgánica 190301 DESARROLLO AUTONÓMICO / DIRECCIÓN GENERAL DE REINDUSTRIALIZACIÓN, INNOVACIÓN E INTERNACIONALIZACIÓN / SERVICIOS GENERALES**

**Clasificación Funcional 4611 ACTUACIONES DE CARÁCTER ECONÓMICO / INVESTIGACION, DESARROLLO E INNOVACION / INVESTIGACIÓN, DESARROLLO E INNOVACIÓN / INVESTIGACIÓN Y DESARROLLO**

Clasificación Económica	Denominación	Saldo Inicial Obligaciones Pdes. de Pago	Rectificaciones o Anulaciones Saldo Inicial	Total Obligaciones	Pagos Realizados	Total Obligaciones Pdes. de Pago
4	TRANSFERENCIAS CORRIENTES	1.351.504,03	0,00	1.351.504,03	1.351.504,03	0,00
4.4	AL RESTO DEL SECTOR PUBLICO DE LA C.A.R.	650.000,00	0,00	650.000,00	650.000,00	0,00
4.4.1	A FUNDACIONES	650.000,00	0,00	650.000,00	650.000,00	0,00
4.4.1.00	A FUNDACIONES	650.000,00	0,00	650.000,00	650.000,00	0,00
4.7	A EMPRESAS PRIVADAS	109.678,75	0,00	109.678,75	109.678,75	0,00
4.7.1	X	109.678,75	0,00	109.678,75	109.678,75	0,00
4.7.1.01	X	109.678,75	0,00	109.678,75	109.678,75	0,00
4.8	A FAMILIAS E INSTITUCIONES SIN FINES DE LUCRO	591.825,28	0,00	591.825,28	591.825,28	0,00
4.8.0	A FAMILIAS E INSTITUCIONES SIN ANIMO DE LUCRO	425.567,73	0,00	425.567,73	425.567,73	0,00
4.8.0.00	X	425.567,73	0,00	425.567,73	425.567,73	0,00
4.8.1	X	166.257,55	0,00	166.257,55	166.257,55	0,00
4.8.1.01	X	166.257,55	0,00	166.257,55	166.257,55	0,00
7	TRANSFERENCIAS DE CAPITAL	3.219.754,74	0,00	3.219.754,74	3.219.754,74	0,00
7.4	A OTROS ENTES PÚBLICOS DE LA COMUNIDAD AUTONOMA DE LA RIOJA	3.000.000,00	0,00	3.000.000,00	3.000.000,00	0,00
7.4.1	A FUNDACIONES	3.000.000,00	0,00	3.000.000,00	3.000.000,00	0,00
7.4.1.00	A FUNDACIONES	3.000.000,00	0,00	3.000.000,00	3.000.000,00	0,00
7.8	A FAMILIAS E INSTITUCIONES SIN FINES DE LUCRO	219.754,74	0,00	219.754,74	219.754,74	0,00
7.8.0	A FAMILIAS E INSTITUCIONES SIN ANIMO DE LUCRO	219.754,74	0,00	219.754,74	219.754,74	0,00
7.8.0.00	X	219.754,74	0,00	219.754,74	219.754,74	0,00
<b>Total Orgánico / Funcional</b>	<b>190301 / 4611</b>	<b>4.571.258,77</b>	<b>0,00</b>	<b>4.571.258,77</b>	<b>4.571.258,77</b>	<b>0,00</b>



**Gobierno  
de La  
Rioja**

**Hacienda Gob.Pub. S.D. y P.G.**

**SICAP - Sistema de Información Contable**

**OBLIGACIONES DE PRESUPUESTOS CERRADOS**

**Ejercicio: 2023**

**Página 134**

**Ejercicio Origen: 2022**


**Información a fecha: 31/12/2023**

**Unidad monetaria: Euros**

**Clasificación Orgánica 190301 DESARROLLO AUTONÓMICO / DIRECCIÓN GENERAL DE REINDUSTRIALIZACIÓN, INNOVACIÓN E INTERNACIONALIZACIÓN / SERVICIOS GENERALES**

**Clasificación Funcional 4612 ACTUACIONES DE CARÁCTER ECONÓMICO / INVESTIGACION, DESARROLLO E INNOVACION / INVESTIGACIÓN, DESARROLLO E INNOVACIÓN / INNOVACIÓN**

Clasificación Económica	Denominación	Saldo Inicial Obligaciones Pdes. de Pago	Rectificaciones o Anulaciones Saldo Inicial	Total Obligaciones	Pagos Realizados	Total Obligaciones Pdes. de Pago
2	GASTOS EN BIENES CORRIENTES Y SERVICIOS	58.861,83	0,00	58.861,83	58.861,83	0,00
2.1	REPARACIONES, MANTENIMIENTO Y CONSERVACION	2.888,88	0,00	2.888,88	2.888,88	0,00
2.1.2	EDIFICIOS Y OTRAS CONSTRUCCIONES	2.888,88	0,00	2.888,88	2.888,88	0,00
2.1.2.00	INMOVILIZADO PROPIO	2.888,88	0,00	2.888,88	2.888,88	0,00
2.2	MATERIAL, SUMINISTROS Y OTROS	55.845,69	0,00	55.845,69	55.845,69	0,00
2.2.0	MATERIAL DE OFICINA	23,27	0,00	23,27	23,27	0,00
2.2.0.00	ORDINARIO NO INVENTARIABLE	23,27	0,00	23,27	23,27	0,00
2.2.1	SUMINISTROS	660,79	0,00	660,79	660,79	0,00
2.2.1.04	VESTUARIO	617,10	0,00	617,10	617,10	0,00
2.2.1.99	OTROS SUMINISTROS	43,69	0,00	43,69	43,69	0,00
2.2.7	TRABAJOS REALIZADOS POR OTRAS EMPRESAS	55.161,63	0,00	55.161,63	55.161,63	0,00
2.2.7.01	SEGURIDAD	32.666,05	0,00	32.666,05	32.666,05	0,00
2.2.7.06	ESTUDIOS Y TRABAJOS TÉCNICOS	22.052,25	0,00	22.052,25	22.052,25	0,00
2.2.7.99	OTROS	443,33	0,00	443,33	443,33	0,00
2.3	INDEMNIZACION POR RAZON DEL SERVICIO	127,26	0,00	127,26	127,26	0,00
2.3.0	DIETAS	19,54	0,00	19,54	19,54	0,00
2.3.0.00	DIETAS	19,54	0,00	19,54	19,54	0,00
2.3.1	LOCOMOCIÓN	107,72	0,00	107,72	107,72	0,00
2.3.1.00	LOCOMOCIÓN	107,72	0,00	107,72	107,72	0,00
4	TRANSFERENCIAS CORRIENTES	7.541,12	0,00	7.541,12	7.541,12	0,00
4.7	A EMPRESAS PRIVADAS	7.541,12	0,00	7.541,12	7.541,12	0,00
4.7.1	X	7.541,12	0,00	7.541,12	7.541,12	0,00
4.7.1.01	X	7.541,12	0,00	7.541,12	7.541,12	0,00
6	INVERSIONES REALES	13.032,31	0,00	13.032,31	13.032,31	0,00
6.2	INVERSION NUEVA ASOCIADA AL FUNCIONAMIENTO OPERATIVO DE LOS SERVICIOS	13.032,31	0,00	13.032,31	13.032,31	0,00
6.2.3	MAQUINARIA, INSTALACIONES Y UTILLAJE	13.032,31	0,00	13.032,31	13.032,31	0,00
6.2.3.01	CONSTRUCCION	13.032,31	0,00	13.032,31	13.032,31	0,00
<b>Total Orgánico / Funcional</b>	<b>190301 / 4612</b>	<b>79.435,26</b>	<b>0,00</b>	<b>79.435,26</b>	<b>79.435,26</b>	<b>0,00</b>



**Gobierno  
de La  
Rioja**

**Hacienda Gob.Pub. S.D. y P.G.**

**Ejercicio: 2023**

**SICAP - Sistema de Información Contable**

**OBLIGACIONES DE PRESUPUESTOS CERRADOS**

**Página 135**


**Ejercicio Origen: 2022**

**Información a fecha: 31/12/2023**

**Unidad monetaria: Euros**

**Clasificación Orgánica 190302 DESARROLLO AUTÓNOMICO / DIRECCIÓN GENERAL DE REINDUSTRIALIZACIÓN, INNOVACIÓN E INTERNACIONALIZACIÓN / CENTRO NACIONAL DE FORMACIÓN EN NUEVAS TECNOLOGÍAS**  
**Clasificación Funcional 4612 ACTUACIONES DE CARÁCTER ECONÓMICO / INVESTIGACION, DESARROLLO E INNOVACION / INVESTIGACIÓN, DESARROLLO E INNOVACIÓN / INNOVACIÓN**

Clasificación Económica	Denominación	Saldo Inicial Obligaciones Pdes. de Pago	Rectificaciones o Anulaciones Saldo Inicial	Total Obligaciones	Pagos Realizados	Total Obligaciones Pdes. de Pago
2	GASTOS EN BIENES CORRIENTES Y SERVICIOS	21.575,16	0,00	21.575,16	21.575,16	0,00
2.2	MATERIAL, SUMINISTROS Y OTROS	21.575,16	0,00	21.575,16	21.575,16	0,00
2.2.0	MATERIAL DE OFICINA	75,29	0,00	75,29	75,29	0,00
2.2.0.00	ORDINARIO NO INVENTARIABLE	75,29	0,00	75,29	75,29	0,00
2.2.4	PRIMAS DE SEGUROS	335,35	0,00	335,35	335,35	0,00
2.2.4.99	OTROS RIESGOS	335,35	0,00	335,35	335,35	0,00
2.2.6	GASTOS DIVERSOS	6.264,26	0,00	6.264,26	6.264,26	0,00
2.2.6.06	REUNIONES, CONFERENCIAS Y CURSOS	6.264,26	0,00	6.264,26	6.264,26	0,00
2.2.7	TRABAJOS REALIZADOS POR OTRAS EMPRESAS	14.900,26	0,00	14.900,26	14.900,26	0,00
2.2.7.14	ACTIVIDADES FORMATIVAS	14.900,26	0,00	14.900,26	14.900,26	0,00
<b>Total Orgánico / Funcional</b>	<b>190302 / 4612</b>	<b>21.575,16</b>	<b>0,00</b>	<b>21.575,16</b>	<b>21.575,16</b>	<b>0,00</b>



**Gobierno  
de La  
Rioja**

**Hacienda Gob.Pub. S.D. y P.G.**

**SICAP - Sistema de Información Contable**

**OBLIGACIONES DE PRESUPUESTOS CERRADOS**

**Ejercicio: 2023**

**Página 136**

**Ejercicio Origen: 2022**

**Información a fecha: 31/12/2023**

**Unidad monetaria: Euros**

**Clasificación Orgánica 1904 DESARROLLO AUTONÓMICO / DIRECCIÓN GENERAL DE UNIVERSIDAD Y POLÍTICA CIENTÍFICA**

**Clasificación Funcional 3225 PRODUCCIÓN DE BIENES PÚBLICOS DE CARÁCTER PREFERENTE / EDUCACIÓN / ENSEÑANZA / ENSEÑANZA UNIVERSITARIA**

Clasificación Económica	Denominación	Saldo Inicial Obligaciones Pdes. de Pago	Rectificaciones o Anulaciones Saldo Inicial	Total Obligaciones	Pagos Realizados	Total Obligaciones Pdes. de Pago
2	GASTOS EN BIENES CORRIENTES Y SERVICIOS	285,44	0,00	285,44	285,44	0,00
2.2	MATERIAL, SUMINISTROS Y OTROS	52,20	0,00	52,20	52,20	0,00
2.2.0	MATERIAL DE OFICINA	52,20	0,00	52,20	52,20	0,00
2.2.0.00	ORDINARIO NO INVENTARIABLE	52,20	0,00	52,20	52,20	0,00
2.3	INDEMNIZACION POR RAZON DEL SERVICIO	233,24	0,00	233,24	233,24	0,00
2.3.0	DIETAS	49,88	0,00	49,88	49,88	0,00
2.3.0.00	DIETAS	49,88	0,00	49,88	49,88	0,00
2.3.1	LOCOMOCIÓN	183,36	0,00	183,36	183,36	0,00
2.3.1.00	LOCOMOCIÓN	183,36	0,00	183,36	183,36	0,00
4	TRANSFERENCIAS CORRIENTES	1.115.959,19	0,00	1.115.959,19	1.115.959,19	0,00
4.4	AL RESTO DEL SECTOR PUBLICO DE LA C.A.R.	1.095.959,19	0,00	1.095.959,19	1.095.959,19	0,00
4.4.9	UNIVERSIDADES CAR	1.095.959,19	0,00	1.095.959,19	1.095.959,19	0,00
4.4.9.02	X	465.319,00	0,00	465.319,00	465.319,00	0,00
4.4.9.08	X	37.702,19	0,00	37.702,19	37.702,19	0,00
4.4.9.09	X	592.938,00	0,00	592.938,00	592.938,00	0,00
4.8	A FAMILIAS E INSTITUCIONES SIN FINES DE LUCRO	20.000,00	0,00	20.000,00	20.000,00	0,00
4.8.0	A FAMILIAS E INSTITUCIONES SIN ANIMO DE LUCRO	20.000,00	0,00	20.000,00	20.000,00	0,00
4.8.0.05	X	20.000,00	0,00	20.000,00	20.000,00	0,00
6	INVERSIONES REALES	10.829,50	0,00	10.829,50	10.829,50	0,00
6.3	INVERSION DE REPOSICION ASOCIADA AL FUNCION. OPERAT. DE LOS SERVICIOS	10.829,50	0,00	10.829,50	10.829,50	0,00
6.3.2	EDIFICIOS Y OTRAS CONSTRUCCIONES	10.829,50	0,00	10.829,50	10.829,50	0,00
6.3.2.03	INCORPORACION DE BIENES Y SERVICIOS	10.829,50	0,00	10.829,50	10.829,50	0,00
7	TRANSFERENCIAS DE CAPITAL	275.000,00	0,00	275.000,00	275.000,00	0,00
7.4	A OTROS ENTES PÚBLICOS DE LA COMUNIDAD AUTONOMA DE LA RIOJA	275.000,00	0,00	275.000,00	275.000,00	0,00
7.4.9	UNIVERSIDADES CAR	275.000,00	0,00	275.000,00	275.000,00	0,00
7.4.9.04	X	255.000,00	0,00	255.000,00	255.000,00	0,00
7.4.9.05	X	20.000,00	0,00	20.000,00	20.000,00	0,00
<b>Total Orgánico / Funcional</b>	<b>1904 / 3225</b>	<b>1.402.074,13</b>	<b>0,00</b>	<b>1.402.074,13</b>	<b>1.402.074,13</b>	<b>0,00</b>





**Gobierno  
de La  
Rioja**

LKCAM310

**Hacienda Gob.Pub. S.D. y P.G.**

**SICAP - Sistema de Información Contable**

**OBLIGACIONES DE PRESUPUESTOS CERRADOS**

**Ejercicio: 2023**

**Página 137**

**Ejercicio Origen: 2022**

**Información a fecha: 31/12/2023**

**Unidad monetaria: Euros**

**Clasificación Orgánica 1904 DESARROLLO AUTÓNOMICO / DIRECCIÓN GENERAL DE UNIVERSIDAD Y POLÍTICA CIENTÍFICA**

**Clasificación Funcional 4611 ACTUACIONES DE CARÁCTER ECONÓMICO / INVESTIGACION, DESARROLLO E INNOVACION / INVESTIGACIÓN, DESARROLLO E INNOVACIÓN / INVESTIGACIÓN Y DESARROLLO**

Clasificación Económica	Denominación	Saldo Inicial Obligaciones Pdes. de Pago	Rectificaciones o Anulaciones Saldo Inicial	Total Obligaciones	Pagos Realizados	Total Obligaciones Pdes. de Pago
4	TRANSFERENCIAS CORRIENTES	1.978.428,84	0,00	1.978.428,84	1.978.428,84	0,00
4.4	AL RESTO DEL SECTOR PUBLICO DE LA C.A.R.	1.902.428,84	0,00	1.902.428,84	1.902.428,84	0,00
4.4.9	UNIVERSIDADES CAR	1.902.428,84	0,00	1.902.428,84	1.902.428,84	0,00
4.4.9.01	X	600.403,33	0,00	600.403,33	600.403,33	0,00
4.4.9.02	X	31.376,00	0,00	31.376,00	31.376,00	0,00
4.4.9.04	X	1.270.649,51	0,00	1.270.649,51	1.270.649,51	0,00
4.7	A EMPRESAS PRIVADAS	64.000,00	0,00	64.000,00	64.000,00	0,00
4.7.0	A EMPRESAS PRIVADAS	64.000,00	0,00	64.000,00	64.000,00	0,00
4.7.0.01	X	64.000,00	0,00	64.000,00	64.000,00	0,00
4.8	A FAMILIAS E INSTITUCIONES SIN FINES DE LUCRO	12.000,00	0,00	12.000,00	12.000,00	0,00
4.8.0	A FAMILIAS E INSTITUCIONES SIN ANIMO DE LUCRO	12.000,00	0,00	12.000,00	12.000,00	0,00
4.8.0.03	X	12.000,00	0,00	12.000,00	12.000,00	0,00
7	TRANSFERENCIAS DE CAPITAL	1.396.341,00	0,00	1.396.341,00	1.396.341,00	0,00
7.2	AL ESTADO	368.000,00	0,00	368.000,00	368.000,00	0,00
7.2.3	A ENTIDADES PUBLICAS EMPRES.Y OTROS ORGANISMOS PUBLICOS	368.000,00	0,00	368.000,00	368.000,00	0,00
7.2.3.00	A ENTIDADES PÚBLICAS EMPRESARIALES Y OTROS ORGANISMOS PÚBLICOS	368.000,00	0,00	368.000,00	368.000,00	0,00
7.4	A OTROS ENTES PÚBLICOS DE LA COMUNIDAD AUTONOMA DE LA RIOJA	1.027.141,00	0,00	1.027.141,00	1.027.141,00	0,00
7.4.9	UNIVERSIDADES CAR	1.027.141,00	0,00	1.027.141,00	1.027.141,00	0,00
7.4.9.01	X	219.800,00	0,00	219.800,00	219.800,00	0,00
7.4.9.02	X	5.424,00	0,00	5.424,00	5.424,00	0,00
7.4.9.04	X	489.947,00	0,00	489.947,00	489.947,00	0,00
7.4.9.06	X	311.970,00	0,00	311.970,00	311.970,00	0,00
7.8	A FAMILIAS E INSTITUCIONES SIN FINES DE LUCRO	1.200,00	0,00	1.200,00	1.200,00	0,00
7.8.0	A FAMILIAS E INSTITUCIONES SIN ANIMO DE LUCRO	1.200,00	0,00	1.200,00	1.200,00	0,00
7.8.0.01	X	1.200,00	0,00	1.200,00	1.200,00	0,00
<b>Total Orgánico / Funcional</b>	<b>1904 / 4611</b>	<b>3.374.769,84</b>	<b>0,00</b>	<b>3.374.769,84</b>	<b>3.374.769,84</b>	<b>0,00</b>



**Clasificación Orgánica 1905 DESARROLLO AUTONÓMICO / DIRECCIÓN GENERAL DE EMPLEO, DIÁLOGO SOCIAL Y RELACIONES LABORALES**

**Clasificación Funcional 2411 ACTUACIONES DE PROTECCIÓN Y PROMOCIÓN SOCIAL / EMPLEO / EMPLEO / POLÍTICAS DE EMPLEO**

Clasificación Económica	Denominación	Saldo Inicial Obligaciones Pdes. de Pago	Rectificaciones o Anulaciones Saldo Inicial	Total Obligaciones	Pagos Realizados	Total Obligaciones Pdes. de Pago
2	GASTOS EN BIENES CORRIENTES Y SERVICIOS	93.598,49	0,00	93.598,49	93.598,49	0,00
2.1	REPARACIONES, MANTENIMIENTO Y CONSERVACION	3.048,90	0,00	3.048,90	3.048,90	0,00
2.1.2	EDIFICIOS Y OTRAS CONSTRUCCIONES	3.048,90	0,00	3.048,90	3.048,90	0,00
2.1.2.00	INMOVILIZADO PROPIO	3.048,90	0,00	3.048,90	3.048,90	0,00
2.2	MATERIAL, SUMINISTROS Y OTROS	88.301,47	0,00	88.301,47	88.301,47	0,00
2.2.0	MATERIAL DE OFICINA	1.598,01	0,00	1.598,01	1.598,01	0,00
2.2.0.00	ORDINARIO NO INVENTARIABLE	1.598,01	0,00	1.598,01	1.598,01	0,00
2.2.1	SUMINISTROS	3.910,22	0,00	3.910,22	3.910,22	0,00
2.2.1.00	ENERGIA ELECTRICA	3.005,79	0,00	3.005,79	3.005,79	0,00
2.2.1.99	OTROS SUMINISTROS	904,43	0,00	904,43	904,43	0,00
2.2.2	COMUNICACIONES	1.104,51	0,00	1.104,51	1.104,51	0,00
2.2.2.01	POSTALES	1.104,51	0,00	1.104,51	1.104,51	0,00
2.2.6	GASTOS DIVERSOS	1.081,98	0,00	1.081,98	1.081,98	0,00
2.2.6.99	OTROS	1.081,98	0,00	1.081,98	1.081,98	0,00
2.2.7	TRABAJOS REALIZADOS POR OTRAS EMPRESAS	80.606,75	0,00	80.606,75	80.606,75	0,00
2.2.7.00	LIMPIEZA Y ASEO	3.404,21	0,00	3.404,21	3.404,21	0,00
2.2.7.01	SEGURIDAD	8.437,38	0,00	8.437,38	8.437,38	0,00
2.2.7.04	CUSTODIA, DEPÓSITOS Y ALMACENAJE	1.482,76	0,00	1.482,76	1.482,76	0,00
2.2.7.06	ESTUDIOS Y TRABAJOS TÉCNICOS	64.770,05	0,00	64.770,05	64.770,05	0,00
2.2.7.07	SERVICIOS DE CARACTER INFORMÁTICO	1.875,50	0,00	1.875,50	1.875,50	0,00
2.2.7.99	OTROS	636,85	0,00	636,85	636,85	0,00
2.3	INDEMNIZACION POR RAZON DEL SERVICIO	2.248,12	0,00	2.248,12	2.248,12	0,00
2.3.0	DIETAS	892,53	0,00	892,53	892,53	0,00
2.3.0.00	DIETAS	892,53	0,00	892,53	892,53	0,00
2.3.1	LOCOMOCIÓN	1.355,59	0,00	1.355,59	1.355,59	0,00
2.3.1.00	LOCOMOCIÓN	1.355,59	0,00	1.355,59	1.355,59	0,00
4	TRANSFERENCIAS CORRIENTES	3.014.026,71	0,00	3.014.026,71	3.011.026,71	3.000,00
4.4	AL RESTO DEL SECTOR PUBLICO DE LA C.A.R.	323.231,29	0,00	323.231,29	323.231,29	0,00
4.4.9	UNIVERSIDADES CAR	323.231,29	0,00	323.231,29	323.231,29	0,00
4.4.9.01	X	58.359,93	0,00	58.359,93	58.359,93	0,00
4.4.9.73	X	264.871,36	0,00	264.871,36	264.871,36	0,00
4.6	A CORPORACIONES LOCALES	1.494.179,41	0,00	1.494.179,41	1.494.179,41	0,00
4.6.1	A AYUNTAMIENTOS	1.456.360,81	0,00	1.456.360,81	1.456.360,81	0,00



Clasificación Orgánica 1905 DESARROLLO AUTONÓMICO / DIRECCIÓN GENERAL DE EMPLEO, DIÁLOGO SOCIAL Y RELACIONES LABORALES

Clasificación Funcional 2411 ACTUACIONES DE PROTECCIÓN Y PROMOCIÓN SOCIAL / EMPLEO / EMPLEO / POLÍTICAS DE EMPLEO

Clasificación Económica	Denominación	Saldo Inicial Obligaciones Pdes. de Pago	Rectificaciones o Anulaciones Saldo Inicial	Total Obligaciones	Pagos Realizados	Total Obligaciones Pdes. de Pago
4.6.1.03	X	1.276.542,45	0,00	1.276.542,45	1.276.542,45	0,00
4.6.1.04	X	14.000,00	0,00	14.000,00	14.000,00	0,00
4.6.1.06	X	107.744,00	0,00	107.744,00	107.744,00	0,00
4.6.1.70	X	52.074,36	0,00	52.074,36	52.074,36	0,00
4.6.1.76	X	3.000,00	0,00	3.000,00	3.000,00	0,00
4.6.1.77	X	3.000,00	0,00	3.000,00	3.000,00	0,00
4.6.2	A MANCOMUNIDADES DE MUNICIPIOS	37.818,60	0,00	37.818,60	37.818,60	0,00
4.6.2.03	X	37.818,60	0,00	37.818,60	37.818,60	0,00
4.7	A EMPRESAS PRIVADAS	760.752,93	0,00	760.752,93	757.752,93	3.000,00
4.7.0	A EMPRESAS PRIVADAS	760.752,93	0,00	760.752,93	757.752,93	3.000,00
4.7.0.03	X	10.000,00	0,00	10.000,00	10.000,00	0,00
4.7.0.04	X	238.162,48	0,00	238.162,48	238.162,48	0,00
4.7.0.05	X	100.866,05	0,00	100.866,05	100.866,05	0,00
4.7.0.06	X	310.210,65	0,00	310.210,65	310.210,65	0,00
4.7.0.10	X	2.000,00	0,00	2.000,00	2.000,00	0,00
4.7.0.71	X	87.513,75	0,00	87.513,75	87.513,75	0,00
4.7.0.76	X	9.000,00	0,00	9.000,00	6.000,00	3.000,00
4.7.0.78	X	3.000,00	0,00	3.000,00	3.000,00	0,00
4.8	A FAMILIAS E INSTITUCIONES SIN FINES DE LUCRO	435.863,08	0,00	435.863,08	435.863,08	0,00
4.8.0	A FAMILIAS E INSTITUCIONES SIN ANIMO DE LUCRO	435.863,08	0,00	435.863,08	435.863,08	0,00
4.8.0.01	X	103.865,66	0,00	103.865,66	103.865,66	0,00
4.8.0.03	X	804,87	0,00	804,87	804,87	0,00
4.8.0.04	X	80.808,00	0,00	80.808,00	80.808,00	0,00
4.8.0.06	X	1.500,00	0,00	1.500,00	1.500,00	0,00
4.8.0.08	X	88.818,36	0,00	88.818,36	88.818,36	0,00
4.8.0.09	X	99.133,95	0,00	99.133,95	99.133,95	0,00
4.8.0.10	X	46.316,25	0,00	46.316,25	46.316,25	0,00
4.8.0.60	XX	1.000,00	0,00	1.000,00	1.000,00	0,00
4.8.0.64	XX	10.615,99	0,00	10.615,99	10.615,99	0,00
4.8.0.76	X	3.000,00	0,00	3.000,00	3.000,00	0,00
6	INVERSIONES REALES	3.104,35	0,00	3.104,35	3.104,35	0,00
6.2	INVERSION NUEVA ASOCIADA AL FUNCIONAMIENTO OPERATIVO DE LOS SERVICIOS	3.104,35	0,00	3.104,35	3.104,35	0,00
6.2.5	MOBILIARIO Y ENSERES	3.104,35	0,00	3.104,35	3.104,35	0,00



**Gobierno  
de La  
Rioja**

LKCAM310

**Hacienda Gob.Pub. S.D. y P.G.**

**SICAP - Sistema de Información Contable**

**OBLIGACIONES DE PRESUPUESTOS CERRADOS**

**Ejercicio: 2023**

**Página 140**

**Ejercicio Origen: 2022**

**Información a fecha: 31/12/2023**

**Unidad monetaria: Euros**

**Clasificación Orgánica 1905 DESARROLLO AUTONÓMICO / DIRECCIÓN GENERAL DE EMPLEO, DIÁLOGO SOCIAL Y RELACIONES LABORALES**

**Clasificación Funcional 2411 ACTUACIONES DE PROTECCIÓN Y PROMOCIÓN SOCIAL / EMPLEO / EMPLEO / POLÍTICAS DE EMPLEO**

Clasificación Económica	Denominación	Saldo Inicial Obligaciones Pdes. de Pago	Rectificaciones o Anulaciones Saldo Inicial	Total Obligaciones	Pagos Realizados	Total Obligaciones Pdes. de Pago
6.2.5.00	ADQUISICION	3.104,35	0,00	3.104,35	3.104,35	0,00
<b>Total Orgánico / Funcional</b>	<b>1905 / 2411</b>	<b>3.110.729,55</b>	<b>0,00</b>	<b>3.110.729,55</b>	<b>3.107.729,55</b>	<b>3.000,00</b>



**Clasificación Orgánica 1905 DESARROLLO AUTÓNOMICO / DIRECCIÓN GENERAL DE EMPLEO, DIÁLOGO SOCIAL Y RELACIONES LABORALES**

**Clasificación Funcional 4214 ACTUACIONES DE CARÁCTER ECONÓMICO / EMPRESA, INDUSTRIA Y ENERGIA / EMPRESA / RELACIONES Y PREVENCIÓN DE RIESGOS LABORALES**

Clasificación Económica	Denominación	Saldo Inicial Obligaciones Pdes. de Pago	Rectificaciones o Anulaciones Saldo Inicial	Total Obligaciones	Pagos Realizados	Total Obligaciones Pdes. de Pago
2	GASTOS EN BIENES CORRIENTES Y SERVICIOS	20.058,57	0,00	20.058,57	20.058,57	0,00
2.1	REPARACIONES, MANTENIMIENTO Y CONSERVACION	3.140,05	0,00	3.140,05	3.140,05	0,00
2.1.0	TERRENOS Y BIENES NATURALES	3.083,22	0,00	3.083,22	3.083,22	0,00
2.1.0.00	INMOVILIZADO PROPIO	3.083,22	0,00	3.083,22	3.083,22	0,00
2.1.4	ELEMENTOS DE TRANSPORTE	56,83	0,00	56,83	56,83	0,00
2.1.4.00	INMOVILIZADO PROPIO	56,83	0,00	56,83	56,83	0,00
2.2	MATERIAL, SUMINISTROS Y OTROS	15.105,90	0,00	15.105,90	15.105,90	0,00
2.2.1	SUMINISTROS	4.780,24	0,00	4.780,24	4.780,24	0,00
2.2.1.00	ENERGIA ELECTRICA	2.359,33	0,00	2.359,33	2.359,33	0,00
2.2.1.03	COMBUSTIBLES Y CARBURANTES	2.420,91	0,00	2.420,91	2.420,91	0,00
2.2.2	COMUNICACIONES	2.467,38	0,00	2.467,38	2.467,38	0,00
2.2.2.01	POSTALES	2.467,38	0,00	2.467,38	2.467,38	0,00
2.2.6	GASTOS DIVERSOS	3.846,40	0,00	3.846,40	3.846,40	0,00
2.2.6.12	X	3.846,40	0,00	3.846,40	3.846,40	0,00
2.2.7	TRABAJOS REALIZADOS POR OTRAS EMPRESAS	4.011,88	0,00	4.011,88	4.011,88	0,00
2.2.7.00	LIMPIEZA Y ASEO	2.857,54	0,00	2.857,54	2.857,54	0,00
2.2.7.01	SEGURIDAD	1.154,34	0,00	1.154,34	1.154,34	0,00
2.3	INDEMNIZACION POR RAZON DEL SERVICIO	1.812,62	0,00	1.812,62	1.812,62	0,00
2.3.0	DIETAS	74,82	0,00	74,82	74,82	0,00
2.3.0.00	DIETAS	74,82	0,00	74,82	74,82	0,00
2.3.1	LOCOMOCIÓN	1.737,80	0,00	1.737,80	1.737,80	0,00
2.3.1.00	LOCOMOCIÓN	1.737,80	0,00	1.737,80	1.737,80	0,00
4	TRANSFERENCIAS CORRIENTES	1.487.041,74	0,00	1.487.041,74	1.487.041,74	0,00
4.8	A FAMILIAS E INSTITUCIONES SIN FINES DE LUCRO	1.487.041,74	0,00	1.487.041,74	1.487.041,74	0,00
4.8.0	A FAMILIAS E INSTITUCIONES SIN ANIMO DE LUCRO	113.000,00	0,00	113.000,00	113.000,00	0,00
4.8.0.01	X	113.000,00	0,00	113.000,00	113.000,00	0,00
4.8.1	X	895.002,11	0,00	895.002,11	895.002,11	0,00
4.8.1.01	X	150.000,00	0,00	150.000,00	150.000,00	0,00
4.8.1.02	X	139.395,97	0,00	139.395,97	139.395,97	0,00
4.8.1.03	X	220.000,00	0,00	220.000,00	220.000,00	0,00
4.8.1.04	X	155.733,99	0,00	155.733,99	155.733,99	0,00
4.8.1.05	X	90.000,00	0,00	90.000,00	90.000,00	0,00
4.8.1.06	X	70.000,00	0,00	70.000,00	70.000,00	0,00



**Gobierno  
de La  
Rioja**

**Hacienda Gob.Pub. S.D. y P.G.**

**Ejercicio: 2023**

**SICAP - Sistema de Información Contable**

**OBLIGACIONES DE PRESUPUESTOS CERRADOS**

**Página 142**

**Ejercicio Origen: 2022**


**Información a fecha: 31/12/2023**

**Unidad monetaria: Euros**

**Clasificación Orgánica 1905 DESARROLLO AUTÓNOMICO / DIRECCIÓN GENERAL DE EMPLEO, DIÁLOGO SOCIAL Y RELACIONES LABORALES**

**Clasificación Funcional 4214 ACTUACIONES DE CARÁCTER ECONÓMICO / EMPRESA, INDUSTRIA Y ENERGIA / EMPRESA / RELACIONES Y PREVENCIÓN DE RIESGOS LABORALES**


Clasificación Económica	Denominación	Saldo Inicial Obligaciones Pdes. de Pago	Rectificaciones o Anulaciones Saldo Inicial	Total Obligaciones	Pagos Realizados	Total Obligaciones Pdes. de Pago
4.8.1.07 X		10.000,00	0,00	10.000,00	10.000,00	0,00
4.8.1.08 X		25.879,11	0,00	25.879,11	25.879,11	0,00
4.8.1.09 X		33.993,04	0,00	33.993,04	33.993,04	0,00
4.8.2 X		479.039,63	0,00	479.039,63	479.039,63	0,00
4.8.2.00 X		150.650,00	0,00	150.650,00	150.650,00	0,00
4.8.2.01 X		300.000,00	0,00	300.000,00	300.000,00	0,00
4.8.2.02 X		28.389,63	0,00	28.389,63	28.389,63	0,00
7	TRANSFERENCIAS DE CAPITAL	7.844,20	0,00	7.844,20	7.844,20	0,00
7.8	A FAMILIAS E INSTITUCIONES SIN FINES DE LUCRO	7.844,20	0,00	7.844,20	7.844,20	0,00
7.8.3 X		7.844,20	0,00	7.844,20	7.844,20	0,00
7.8.3.01 X		7.844,20	0,00	7.844,20	7.844,20	0,00
<b>Total Orgánico / Funcional</b>	<b>1905 / 4214</b>	<b>1.514.944,51</b>	<b>0,00</b>	<b>1.514.944,51</b>	<b>1.514.944,51</b>	<b>0,00</b>



**Clasificación Orgánica 1907 DESARROLLO AUTÓNOMICO / DIRECCIÓN GENERAL DE TURISMO**

**Clasificación Funcional 4311 ACTUACIONES DE CARÁCTER ECONÓMICO / TURISMO / TURISMO / PROMOCIÓN TURÍSTICA**

Clasificación Económica	Denominación	Saldo Inicial Obligaciones Pdes. de Pago	Rectificaciones o Anulaciones Saldo Inicial	Total Obligaciones	Pagos Realizados	Total Obligaciones Pdes. de Pago
2	GASTOS EN BIENES CORRIENTES Y SERVICIOS	41.892,73	0,00	41.892,73	41.892,73	0,00
2.2	MATERIAL, SUMINISTROS Y OTROS	39.903,15	0,00	39.903,15	39.903,15	0,00
2.2.0	MATERIAL DE OFICINA	2,65	0,00	2,65	2,65	0,00
2.2.0.00	ORDINARIO NO INVENTARIABLE	2,65	0,00	2,65	2,65	0,00
2.2.1	SUMINISTROS	804,00	0,00	804,00	804,00	0,00
2.2.1.00	ENERGIA ELECTRICA	804,00	0,00	804,00	804,00	0,00
2.2.6	GASTOS DIVERSOS	25.000,00	0,00	25.000,00	25.000,00	0,00
2.2.6.03	JURÍDICOS, CONTENCIOSOS	25.000,00	0,00	25.000,00	25.000,00	0,00
2.2.7	TRABAJOS REALIZADOS POR OTRAS EMPRESAS	14.096,50	0,00	14.096,50	14.096,50	0,00
2.2.7.06	ESTUDIOS Y TRABAJOS TÉCNICOS	14.096,50	0,00	14.096,50	14.096,50	0,00
2.3	INDEMNIZACION POR RAZON DEL SERVICIO	1.989,58	0,00	1.989,58	1.989,58	0,00
2.3.0	DIETAS	280,38	0,00	280,38	280,38	0,00
2.3.0.00	DIETAS	280,38	0,00	280,38	280,38	0,00
2.3.1	LOCOMOCIÓN	1.709,20	0,00	1.709,20	1.709,20	0,00
2.3.1.00	LOCOMOCIÓN	1.709,20	0,00	1.709,20	1.709,20	0,00
4	TRANSFERENCIAS CORRIENTES	1.105.605,72	0,00	1.105.605,72	1.105.605,72	0,00
4.6	A CORPORACIONES LOCALES	413.548,02	0,00	413.548,02	413.548,02	0,00
4.6.1	A AYUNTAMIENTOS	413.548,02	0,00	413.548,02	413.548,02	0,00
4.6.1.00	A AYUNTAMIENTOS	413.548,02	0,00	413.548,02	413.548,02	0,00
4.7	A EMPRESAS PRIVADAS	346.359,33	0,00	346.359,33	346.359,33	0,00
4.7.0	A EMPRESAS PRIVADAS	346.359,33	0,00	346.359,33	346.359,33	0,00
4.7.0.00	A EMPRESAS PRIVADAS	346.359,33	0,00	346.359,33	346.359,33	0,00
4.8	A FAMILIAS E INSTITUCIONES SIN FINES DE LUCRO	345.698,37	0,00	345.698,37	345.698,37	0,00
4.8.1	X	345.698,37	0,00	345.698,37	345.698,37	0,00
4.8.1.00	X	345.698,37	0,00	345.698,37	345.698,37	0,00
7	TRANSFERENCIAS DE CAPITAL	1.337.234,48	0,00	1.337.234,48	1.337.234,48	0,00
7.6	A CORPORACIONES LOCALES	801.122,82	0,00	801.122,82	801.122,82	0,00
7.6.1	A AYUNTAMIENTOS	785.335,99	0,00	785.335,99	785.335,99	0,00
7.6.1.00	A AYUNTAMIENTOS	785.335,99	0,00	785.335,99	785.335,99	0,00
7.6.2	A MANCOMUNIDADES DE MUNICIPIOS	15.786,83	0,00	15.786,83	15.786,83	0,00
7.6.2.00	A MANCOMUNIDADES DE MUNICIPIOS	15.786,83	0,00	15.786,83	15.786,83	0,00
7.7	A EMPRESAS PRIVADAS	536.111,66	0,00	536.111,66	536.111,66	0,00
7.7.0	A EMPRESAS PRIVADAS	536.111,66	0,00	536.111,66	536.111,66	0,00



Gobierno de La Rioja

Hacienda Gob.Pub. S.D. y P.G.

Ejercicio: 2023

SICAP - Sistema de Información Contable

OBLIGACIONES DE PRESUPUESTOS CERRADOS

Página 144

Ejercicio Origen: 2022

Información a fecha: 31/12/2023

Unidad monetaria: Euros

Clasificación Orgánica 1907 DESARROLLO AUTÓNOMICO / DIRECCIÓN GENERAL DE TURISMO

Clasificación Funcional 4311 ACTUACIONES DE CARÁCTER ECONÓMICO / TURISMO / TURISMO / PROMOCIÓN TURÍSTICA

Clasificación Económica	Denominación	Saldo Inicial Obligaciones Pdes. de Pago	Rectificaciones o Anulaciones Saldo Inicial	Total Obligaciones	Pagos Realizados	Total Obligaciones Pdes. de Pago
7.7.0.00	A EMPRESAS PRIVADAS	536.111,66	0,00	536.111,66	536.111,66	0,00
<b>Total Orgánico / Funcional</b>	<b>1907 / 4311</b>	<b>2.484.732,93</b>	<b>0,00</b>	<b>2.484.732,93</b>	<b>2.484.732,93</b>	<b>0,00</b>





**Gobierno  
de La  
Rioja**

LKCAM310

**Hacienda Gob.Pub. S.D. y P.G.**

**SICAP - Sistema de Información Contable**

**OBLIGACIONES DE PRESUPUESTOS CERRADOS**

**Ejercicio: 2023**

**Página 145**

**Ejercicio Origen: 2022**

**Información a fecha: 31/12/2023**

**Unidad monetaria: Euros**

**Clasificación Orgánica 1907 DESARROLLO AUTÓNOMICO / DIRECCIÓN GENERAL DE TURISMO**

**Clasificación Funcional 4312 ACTUACIONES DE CARÁCTER ECONÓMICO / TURISMO / TURISMO / INFRAESTRUCTURAS TURÍSTICAS**

Clasificación Económica	Denominación	Saldo Inicial Obligaciones Pdes. de Pago	Rectificaciones o Anulaciones Saldo Inicial	Total Obligaciones	Pagos Realizados	Total Obligaciones Pdes. de Pago
2	GASTOS EN BIENES CORRIENTES Y SERVICIOS	786,96	0,00	786,96	786,96	0,00
2.1	REPARACIONES, MANTENIMIENTO Y CONSERVACION	423,96	0,00	423,96	423,96	0,00
2.1.2	EDIFICIOS Y OTRAS CONSTRUCCIONES	196,49	0,00	196,49	196,49	0,00
2.1.2.00	INMOVILIZADO PROPIO	196,49	0,00	196,49	196,49	0,00
2.1.3	MAQUINARIA, INSTALACION Y UTILLAJE	227,47	0,00	227,47	227,47	0,00
2.1.3.00	INMOVILIZADO PROPIO	227,47	0,00	227,47	227,47	0,00
2.2	MATERIAL, SUMINISTROS Y OTROS	363,00	0,00	363,00	363,00	0,00
2.2.7	TRABAJOS REALIZADOS POR OTRAS EMPRESAS	363,00	0,00	363,00	363,00	0,00
2.2.7.99	OTROS	363,00	0,00	363,00	363,00	0,00
6	INVERSIONES REALES	50.699,00	0,00	50.699,00	50.699,00	0,00
6.3	INVERSION DE REPOSICION ASOCIADA AL FUNCION. OPERAT. DE LOS SERVICIOS	50.699,00	0,00	50.699,00	50.699,00	0,00
6.3.2	EDIFICIOS Y OTRAS CONSTRUCCIONES	50.699,00	0,00	50.699,00	50.699,00	0,00
6.3.2.01	CONSTRUCCION	40.898,00	0,00	40.898,00	40.898,00	0,00
6.3.2.03	INCORPORACION DE BIENES Y SERVICIOS	9.801,00	0,00	9.801,00	9.801,00	0,00
<b>Total Orgánico / Funcional</b>	<b>1907 / 4312</b>	<b>51.485,96</b>	<b>0,00</b>	<b>51.485,96</b>	<b>51.485,96</b>	<b>0,00</b>



**Clasificación Orgánica 1908 DESARROLLO AUTÓNOMICO / DIRECCIÓN GENERAL PARA EL AVANCE DIGITAL**

**Clasificación Funcional 46131 ACTUACIONES DE CARÁCTER ECONÓMICO / INVESTIGACION, DESARROLLO E INNOVACION / INVESTIGACIÓN, DESARROLLO E INNOVACIÓN / SOCIEDAD DIGITAL / E. ADMINISTRACIÓN**

Clasificación Económica	Denominación	Saldo Inicial Obligaciones Pdes. de Pago	Rectificaciones o Anulaciones Saldo Inicial	Total Obligaciones	Pagos Realizados	Total Obligaciones Pdes. de Pago
2	GASTOS EN BIENES CORRIENTES Y SERVICIOS	5.394.580,50	0,00	5.394.580,50	5.394.580,50	0,00
2.1	REPARACIONES, MANTENIMIENTO Y CONSERVACION	7.476,51	0,00	7.476,51	7.476,51	0,00
2.1.1	BIENES DESTINADOS AL USO GENERAL	7.362,86	0,00	7.362,86	7.362,86	0,00
2.1.1.00	INMOVILIZADO PROPIO	7.362,86	0,00	7.362,86	7.362,86	0,00
2.1.4	ELEMENTOS DE TRANSPORTE	113,65	0,00	113,65	113,65	0,00
2.1.4.00	INMOVILIZADO PROPIO	113,65	0,00	113,65	113,65	0,00
2.2	MATERIAL, SUMINISTROS Y OTROS	5.382.601,37	0,00	5.382.601,37	5.382.601,37	0,00
2.2.0	MATERIAL DE OFICINA	4.641,06	0,00	4.641,06	4.641,06	0,00
2.2.0.00	ORDINARIO NO INVENTARIABLE	164,06	0,00	164,06	164,06	0,00
2.2.0.02	MATERIAL INFORMÁTICO NO INVENTARIABLE	4.477,00	0,00	4.477,00	4.477,00	0,00
2.2.1	SUMINISTROS	2.876,37	0,00	2.876,37	2.876,37	0,00
2.2.1.00	ENERGIA ELECTRICA	2.876,37	0,00	2.876,37	2.876,37	0,00
2.2.2	COMUNICACIONES	1.720,63	0,00	1.720,63	1.720,63	0,00
2.2.2.00	TELEFONICAS	1.720,63	0,00	1.720,63	1.720,63	0,00
2.2.3	TRANSPORTES	239,62	0,00	239,62	239,62	0,00
2.2.3.00	TRANSPORTES	239,62	0,00	239,62	239,62	0,00
2.2.6	GASTOS DIVERSOS	1.828,60	0,00	1.828,60	1.828,60	0,00
2.2.6.02	PUBLICIDAD Y PROPAGANDA	1.487,70	0,00	1.487,70	1.487,70	0,00
2.2.6.06	REUNIONES, CONFERENCIAS Y CURSOS	224,00	0,00	224,00	224,00	0,00
2.2.6.99	OTROS	116,90	0,00	116,90	116,90	0,00
2.2.7	TRABAJOS REALIZADOS POR OTRAS EMPRESAS	5.371.295,09	0,00	5.371.295,09	5.371.295,09	0,00
2.2.7.06	ESTUDIOS Y TRABAJOS TÉCNICOS	3.394,05	0,00	3.394,05	3.394,05	0,00
2.2.7.07	SERVICIOS DE CARACTER INFORMÁTICO	5.095.466,63	0,00	5.095.466,63	5.095.466,63	0,00
2.2.7.31	X	270.850,93	0,00	270.850,93	270.850,93	0,00
2.2.7.99	OTROS	1.583,48	0,00	1.583,48	1.583,48	0,00
2.3	INDEMNIZACION POR RAZON DEL SERVICIO	4.502,62	0,00	4.502,62	4.502,62	0,00
2.3.0	DIETAS	2.638,52	0,00	2.638,52	2.638,52	0,00
2.3.0.00	DIETAS	2.638,52	0,00	2.638,52	2.638,52	0,00
2.3.1	LOCOMOCIÓN	1.864,10	0,00	1.864,10	1.864,10	0,00
2.3.1.00	LOCOMOCIÓN	1.864,10	0,00	1.864,10	1.864,10	0,00
6	INVERSIONES REALES	2.781.186,67	0,00	2.781.186,67	2.781.186,67	0,00
6.2	INVERSION NUEVA ASOCIADA AL FUNCIONAMIENTO OPERATIVO DE LOS SERVICIOS	793.286,53	0,00	793.286,53	793.286,53	0,00
6.2.3	MAQUINARIA, INSTALACIONES Y UTILLAJE	18.255,61	0,00	18.255,61	18.255,61	0,00



**Gobierno  
de La  
Rioja**

**Hacienda Gob.Pub. S.D. y P.G.**

**Ejercicio: 2023**

**SICAP - Sistema de Información Contable**

**OBLIGACIONES DE PRESUPUESTOS CERRADOS**

**Página 147**

**Ejercicio Origen: 2022**

**Información a fecha: 31/12/2023**

**Unidad monetaria: Euros**

**Clasificación Orgánica 1908 DESARROLLO AUTÓNOMICO / DIRECCIÓN GENERAL PARA EL AVANCE DIGITAL**

**Clasificación Funcional 46131 ACTUACIONES DE CARÁCTER ECONÓMICO / INVESTIGACION, DESARROLLO E INNOVACION / INVESTIGACIÓN, DESARROLLO E INNOVACIÓN / SOCIEDAD DIGITAL / E. ADMINISTRACIÓN**

Clasificación Económica	Denominación	Saldo Inicial Obligaciones Pdes. de Pago	Rectificaciones o Anulaciones Saldo Inicial	Total Obligaciones	Pagos Realizados	Total Obligaciones Pdes. de Pago
6.2.3.00	ADQUISICION	18.255,61	0,00	18.255,61	18.255,61	0,00
6.2.6	EQUIPOS PARA PROCESOS DE INFORMACION	775.030,92	0,00	775.030,92	775.030,92	0,00
6.2.6.00	ADQUISICION	775.030,92	0,00	775.030,92	775.030,92	0,00
6.3	INVERSION DE REPOSICION ASOCIADA AL FUNCION. OPERAT. DE LOS SERVICIOS	1.858.503,21	0,00	1.858.503,21	1.858.503,21	0,00
6.3.6	EQUIPOS PARA PROCESOS DE INFORMACION	1.858.503,21	0,00	1.858.503,21	1.858.503,21	0,00
6.3.6.00	ADQUISICION	1.858.503,21	0,00	1.858.503,21	1.858.503,21	0,00
6.4	GASTOS DE INVERSIONES DE CARACTER INMATERIAL.	129.396,93	0,00	129.396,93	129.396,93	0,00
6.4.4	APLICACIONES INFORMATICAS	129.396,93	0,00	129.396,93	129.396,93	0,00
6.4.4.03	INCORPORACION DE BIENES Y SERVICIOS	129.396,93	0,00	129.396,93	129.396,93	0,00
<b>Total Orgánico / Funcional</b>	<b>1908 / 46131</b>	<b>8.175.767,17</b>	<b>0,00</b>	<b>8.175.767,17</b>	<b>8.175.767,17</b>	<b>0,00</b>



**Gobierno  
de La  
Rioja**

LKCAM310

**Hacienda Gob.Pub. S.D. y P.G.**

**SICAP - Sistema de Información Contable**

**OBLIGACIONES DE PRESUPUESTOS CERRADOS**

**Ejercicio: 2023**

**Página 148**

**Ejercicio Origen: 2022**


**Información a fecha: 31/12/2023**

**Unidad monetaria: Euros**

**Clasificación Orgánica 1908 DESARROLLO AUTONÓMICO / DIRECCIÓN GENERAL PARA EL AVANCE DIGITAL**

**Clasificación Funcional 46132 ACTUACIONES DE CARÁCTER ECONÓMICO / INVESTIGACION, DESARROLLO E INNOVACION / INVESTIGACIÓN, DESARROLLO E INNOVACIÓN / SOCIEDAD DIGITAL / E. SALUD**

Clasificación Económica	Denominación	Saldo Inicial Obligaciones Pdes. de Pago	Rectificaciones o Anulaciones Saldo Inicial	Total Obligaciones	Pagos Realizados	Total Obligaciones Pdes. de Pago
2	GASTOS EN BIENES CORRIENTES Y SERVICIOS	525,44	0,00	525,44	525,44	0,00
2.2	MATERIAL, SUMINISTROS Y OTROS	525,44	0,00	525,44	525,44	0,00
2.2.2	COMUNICACIONES	525,44	0,00	525,44	525,44	0,00
2.2.2.00	TELEFONICAS	525,44	0,00	525,44	525,44	0,00
<b>Total Orgánico / Funcional</b>	<b>1908 / 46132</b>	<b>525,44</b>	<b>0,00</b>	<b>525,44</b>	<b>525,44</b>	<b>0,00</b>



**Clasificación Orgánica 2001 SERVICIOS SOCIALES Y GOBERNANZA PÚBLICA / SECRETARÍA GENERAL TÉCNICA**

**Clasificación Funcional 2311 ACTUACIONES DE PROTECCIÓN Y PROMOCIÓN SOCIAL / SERVICIOS SOCIALES / GESTIÓN DE SERVICIOS SOCIALES / ADMINISTRACIÓN GENERAL DE SERVICIOS SOCIALES**

Clasificación Económica	Denominación	Saldo Inicial Obligaciones Pdes. de Pago	Rectificaciones o Anulaciones Saldo Inicial	Total Obligaciones	Pagos Realizados	Total Obligaciones Pdes. de Pago
2	GASTOS EN BIENES CORRIENTES Y SERVICIOS	37.558,57	0,00	37.558,57	37.558,57	0,00
2.1	REPARACIONES, MANTENIMIENTO Y CONSERVACION	1.316,08	0,00	1.316,08	1.316,08	0,00
2.1.3	MAQUINARIA, INSTALACION Y UTILLAJE	1.259,25	0,00	1.259,25	1.259,25	0,00
2.1.3.00	INMOVILIZADO PROPIO	1.259,25	0,00	1.259,25	1.259,25	0,00
2.1.4	ELEMENTOS DE TRANSPORTE	56,83	0,00	56,83	56,83	0,00
2.1.4.00	INMOVILIZADO PROPIO	56,83	0,00	56,83	56,83	0,00
2.2	MATERIAL, SUMINISTROS Y OTROS	36.242,49	0,00	36.242,49	36.242,49	0,00
2.2.0	MATERIAL DE OFICINA	1.902,83	0,00	1.902,83	1.902,83	0,00
2.2.0.00	ORDINARIO NO INVENTARIABLE	1.902,83	0,00	1.902,83	1.902,83	0,00
2.2.1	SUMINISTROS	8.378,12	0,00	8.378,12	8.378,12	0,00
2.2.1.00	ENERGIA ELECTRICA	6.538,07	0,00	6.538,07	6.538,07	0,00
2.2.1.02	GAS	1.840,05	0,00	1.840,05	1.840,05	0,00
2.2.2	COMUNICACIONES	11.495,26	0,00	11.495,26	11.495,26	0,00
2.2.2.01	POSTALES	11.495,26	0,00	11.495,26	11.495,26	0,00
2.2.3	TRANSPORTES	1.558,61	0,00	1.558,61	1.558,61	0,00
2.2.3.00	TRANSPORTES	1.558,61	0,00	1.558,61	1.558,61	0,00
2.2.6	GASTOS DIVERSOS	173,10	0,00	173,10	173,10	0,00
2.2.6.99	OTROS	173,10	0,00	173,10	173,10	0,00
2.2.7	TRABAJOS REALIZADOS POR OTRAS EMPRESAS	12.734,57	0,00	12.734,57	12.734,57	0,00
2.2.7.00	LIMPIEZA Y ASEO	8.694,50	0,00	8.694,50	8.694,50	0,00
2.2.7.01	SEGURIDAD	3.616,57	0,00	3.616,57	3.616,57	0,00
2.2.7.99	OTROS	423,50	0,00	423,50	423,50	0,00
3	GASTOS FINANCIEROS	113,87	0,00	113,87	113,87	0,00
3.4	DE DEPOSITOS, FIANZAS Y OTROS	113,87	0,00	113,87	113,87	0,00
3.4.2	INTERESES DE DEMORA	113,87	0,00	113,87	113,87	0,00
3.4.2.00	INTERESES DE DEMORA	113,87	0,00	113,87	113,87	0,00
4	TRANSFERENCIAS CORRIENTES	40.000,00	0,00	40.000,00	40.000,00	0,00
4.4	AL RESTO DEL SECTOR PUBLICO DE LA C.A.R.	40.000,00	0,00	40.000,00	40.000,00	0,00
4.4.9	UNIVERSIDADES CAR	40.000,00	0,00	40.000,00	40.000,00	0,00
4.4.9.00	X	40.000,00	0,00	40.000,00	40.000,00	0,00
6	INVERSIONES REALES	100.457,32	0,00	100.457,32	100.457,32	0,00
6.2	INVERSION NUEVA ASOCIADA AL FUNCIONAMIENTO OPERATIVO DE LOS SERVICIOS	99.324,62	0,00	99.324,62	99.324,62	0,00
6.2.4	ELEMENTOS DE TRANSPORTE	94.755,66	0,00	94.755,66	94.755,66	0,00



**Gobierno  
de La  
Rioja**

LKCAM310

**Hacienda Gob.Pub. S.D. y P.G.**

**SICAP - Sistema de Información Contable**

**OBLIGACIONES DE PRESUPUESTOS CERRADOS**

**Ejercicio: 2023**

**Página 150**

**Ejercicio Origen: 2022**

**Información a fecha: 31/12/2023**

**Unidad monetaria: Euros**

**Clasificación Orgánica 2001 SERVICIOS SOCIALES Y GOBERNANZA PÚBLICA / SECRETARÍA GENERAL TÉCNICA**

**Clasificación Funcional 2311 ACTUACIONES DE PROTECCIÓN Y PROMOCIÓN SOCIAL / SERVICIOS SOCIALES / GESTIÓN DE SERVICIOS SOCIALES / ADMINISTRACIÓN GENERAL DE SERVICIOS SOCIALES**

Clasificación Económica	Denominación	Saldo Inicial Obligaciones Pdes. de Pago	Rectificaciones o Anulaciones Saldo Inicial	Total Obligaciones	Pagos Realizados	Total Obligaciones Pdes. de Pago
6.2.4.00	ADQUISICION	94.755,66	0,00	94.755,66	94.755,66	0,00
6.2.5	MOBILIARIO Y ENSERES	4.568,96	0,00	4.568,96	4.568,96	0,00
6.2.5.00	ADQUISICION	4.568,96	0,00	4.568,96	4.568,96	0,00
6.3	INVERSION DE REPOSICION ASOCIADA AL FUNCION. OPERAT. DE LOS SERVICIOS	1.132,70	0,00	1.132,70	1.132,70	0,00
6.3.2	EDIFICIOS Y OTRAS CONSTRUCCIONES	1.132,70	0,00	1.132,70	1.132,70	0,00
6.3.2.01	CONSTRUCCION	1.132,70	0,00	1.132,70	1.132,70	0,00
<b>Total Orgánico / Funcional</b>	<b>2001 / 2311</b>	<b>178.129,76</b>	<b>0,00</b>	<b>178.129,76</b>	<b>178.129,76</b>	<b>0,00</b>



Clasificación Orgánica 2002 SERVICIOS SOCIALES Y GOBERNANZA PÚBLICA / D.G. DE JUSTICIA E INTERIOR

Clasificación Funcional 1111 SERVICIOS PÚBLICOS BÁSICOS / JUSTICIA / JUSTICIA / JUSTICIA

Clasificación Económica	Denominación	Saldo Inicial Obligaciones Pdes. de Pago	Rectificaciones o Anulaciones Saldo Inicial	Total Obligaciones	Pagos Realizados	Total Obligaciones Pdes. de Pago
2	GASTOS EN BIENES CORRIENTES Y SERVICIOS	423.171,26	0,00	423.171,26	423.171,26	0,00
2.1	REPARACIONES, MANTENIMIENTO Y CONSERVACION	43.686,32	0,00	43.686,32	43.686,32	0,00
2.1.3	MAQUINARIA, INSTALACION Y UTILLAJE	43.686,32	0,00	43.686,32	43.686,32	0,00
2.1.3.00	INMOVILIZADO PROPIO	43.686,32	0,00	43.686,32	43.686,32	0,00
2.2	MATERIAL, SUMINISTROS Y OTROS	379.484,94	0,00	379.484,94	379.484,94	0,00
2.2.0	MATERIAL DE OFICINA	6.601,77	0,00	6.601,77	6.601,77	0,00
2.2.0.00	ORDINARIO NO INVENTARIABLE	6.601,77	0,00	6.601,77	6.601,77	0,00
2.2.1	SUMINISTROS	28.074,71	0,00	28.074,71	28.074,71	0,00
2.2.1.00	ENERGIA ELECTRICA	18.197,52	0,00	18.197,52	18.197,52	0,00
2.2.1.01	AGUA	136,64	0,00	136,64	136,64	0,00
2.2.1.02	GAS	5.267,95	0,00	5.267,95	5.267,95	0,00
2.2.1.99	OTROS SUMINISTROS	4.472,60	0,00	4.472,60	4.472,60	0,00
2.2.2	COMUNICACIONES	41.154,37	0,00	41.154,37	41.154,37	0,00
2.2.2.01	POSTALES	41.154,37	0,00	41.154,37	41.154,37	0,00
2.2.5	TRIBUTOS	48,24	0,00	48,24	48,24	0,00
2.2.5.01	AUTONOMICAS	48,24	0,00	48,24	48,24	0,00
2.2.6	GASTOS DIVERSOS	320,01	0,00	320,01	320,01	0,00
2.2.6.06	REUNIONES, CONFERENCIAS Y CURSOS	155,01	0,00	155,01	155,01	0,00
2.2.6.99	OTROS	165,00	0,00	165,00	165,00	0,00
2.2.7	TRABAJOS REALIZADOS POR OTRAS EMPRESAS	303.285,84	0,00	303.285,84	303.285,84	0,00
2.2.7.00	LIMPIEZA Y ASEO	129.830,26	0,00	129.830,26	129.830,26	0,00
2.2.7.01	SEGURIDAD	85.465,34	0,00	85.465,34	85.465,34	0,00
2.2.7.06	ESTUDIOS Y TRABAJOS TÉCNICOS	51.423,29	0,00	51.423,29	51.423,29	0,00
2.2.7.07	SERVICIOS DE CARACTER INFORMÁTICO	18.209,31	0,00	18.209,31	18.209,31	0,00
2.2.7.99	OTROS	18.357,64	0,00	18.357,64	18.357,64	0,00
4	TRANSFERENCIAS CORRIENTES	390.587,45	0,00	390.587,45	390.587,45	0,00
4.7	A EMPRESAS PRIVADAS	10.000,00	0,00	10.000,00	10.000,00	0,00
4.7.1	X	10.000,00	0,00	10.000,00	10.000,00	0,00
4.7.1.00	X	10.000,00	0,00	10.000,00	10.000,00	0,00
4.8	A FAMILIAS E INSTITUCIONES SIN FINES DE LUCRO	380.587,45	0,00	380.587,45	380.587,45	0,00
4.8.0	A FAMILIAS E INSTITUCIONES SIN ANIMO DE LUCRO	47.755,30	0,00	47.755,30	47.755,30	0,00
4.8.0.02	X	47.755,30	0,00	47.755,30	47.755,30	0,00
4.8.1	X	332.832,15	0,00	332.832,15	332.832,15	0,00



**Gobierno  
de La  
Rioja**

**Hacienda Gob.Pub. S.D. y P.G.**

**Ejercicio: 2023**

**SICAP - Sistema de Información Contable**

**OBLIGACIONES DE PRESUPUESTOS CERRADOS**

**Página 152**

**Ejercicio Origen: 2022**

**Información a fecha: 31/12/2023**

**Unidad monetaria: Euros**

**Clasificación Orgánica 2002 SERVICIOS SOCIALES Y GOBERNANZA PÚBLICA / D.G. DE JUSTICIA E INTERIOR**

**Clasificación Funcional 1111 SERVICIOS PÚBLICOS BÁSICOS / JUSTICIA / JUSTICIA / JUSTICIA**

Clasificación Económica	Denominación	Saldo Inicial Obligaciones Pdes. de Pago	Rectificaciones o Anulaciones Saldo Inicial	Total Obligaciones	Pagos Realizados	Total Obligaciones Pdes. de Pago
4.8.1.00 X		283.875,00	0,00	283.875,00	283.875,00	0,00
4.8.1.01 X		34.709,29	0,00	34.709,29	34.709,29	0,00
4.8.1.02 X		4.955,22	0,00	4.955,22	4.955,22	0,00
4.8.1.03 X		4.670,17	0,00	4.670,17	4.670,17	0,00
4.8.1.04 X		4.622,47	0,00	4.622,47	4.622,47	0,00
6	INVERSIONES REALES	52.172,40	0,00	52.172,40	52.172,40	0,00
6.2	INVERSION NUEVA ASOCIADA AL FUNCIONAMIENTO OPERATIVO DE LOS SERVICIOS	28.888,08	0,00	28.888,08	28.888,08	0,00
6.2.5	MOBILIARIO Y ENSERES	28.888,08	0,00	28.888,08	28.888,08	0,00
6.2.5.00	ADQUISICION	28.888,08	0,00	28.888,08	28.888,08	0,00
6.3	INVERSION DE REPOSICION ASOCIADA AL FUNCION. OPERAT. DE LOS SERVICIOS	23.284,32	0,00	23.284,32	23.284,32	0,00
6.3.5	MOBILIARIO Y ENSERES	11.622,05	0,00	11.622,05	11.622,05	0,00
6.3.5.00	ADQUISICION	11.622,05	0,00	11.622,05	11.622,05	0,00
6.3.6	EQUIPOS PARA PROCESOS DE INFORMACION	11.662,27	0,00	11.662,27	11.662,27	0,00
6.3.6.00	ADQUISICION	11.662,27	0,00	11.662,27	11.662,27	0,00
<b>Total Orgánico / Funcional</b>	<b>2002 / 1111</b>	<b>865.931,11</b>	<b>0,00</b>	<b>865.931,11</b>	<b>865.931,11</b>	<b>0,00</b>





**Gobierno  
de La  
Rioja**

**Hacienda Gob.Pub. S.D. y P.G.**

**Ejercicio: 2023**

**SICAP - Sistema de Información Contable**

**OBLIGACIONES DE PRESUPUESTOS CERRADOS**

**Página 153**

**Ejercicio Origen: 2022**


**Información a fecha: 31/12/2023**

**Unidad monetaria: Euros**

**Clasificación Orgánica 2002 SERVICIOS SOCIALES Y GOBERNANZA PÚBLICA / D.G. DE JUSTICIA E INTERIOR**

**Clasificación Funcional 1312 SERVICIOS PÚBLICOS BÁSICOS / SEGURIDAD / SEGURIDAD / INTERIOR**

Clasificación Económica	Denominación	Saldo Inicial Obligaciones Pdes. de Pago	Rectificaciones o Anulaciones Saldo Inicial	Total Obligaciones	Pagos Realizados	Total Obligaciones Pdes. de Pago
2	GASTOS EN BIENES CORRIENTES Y SERVICIOS	14,11	0,00	14,11	14,11	0,00
2.2	MATERIAL, SUMINISTROS Y OTROS	14,11	0,00	14,11	14,11	0,00
2.2.0	MATERIAL DE OFICINA	14,11	0,00	14,11	14,11	0,00
2.2.0.00	ORDINARIO NO INVENTARIABLE	14,11	0,00	14,11	14,11	0,00
4	TRANSFERENCIAS CORRIENTES	16.503,09	0,00	16.503,09	16.503,09	0,00
4.8	A FAMILIAS E INSTITUCIONES SIN FINES DE LUCRO	16.503,09	0,00	16.503,09	16.503,09	0,00
4.8.0	A FAMILIAS E INSTITUCIONES SIN ANIMO DE LUCRO	16.503,09	0,00	16.503,09	16.503,09	0,00
4.8.0.00	X	16.503,09	0,00	16.503,09	16.503,09	0,00
<b>Total Orgánico / Funcional</b>	<b>2002 / 1312</b>	<b>16.517,20</b>	<b>0,00</b>	<b>16.517,20</b>	<b>16.517,20</b>	<b>0,00</b>



Gobierno de La Rioja

Hacienda Gob.Pub. S.D. y P.G.

Ejercicio: 2023

SICAP - Sistema de Información Contable

OBLIGACIONES DE PRESUPUESTOS CERRADOS

Página 154

Ejercicio Origen: 2022


Información a fecha: 31/12/2023

Unidad monetaria: Euros

Clasificación Orgánica 2002 SERVICIOS SOCIALES Y GOBERNANZA PÚBLICA / D.G. DE JUSTICIA E INTERIOR

Clasificación Funcional 2324 ACTUACIONES DE PROTECCIÓN Y PROMOCIÓN SOCIAL / SERVICIOS SOCIALES / ACCIÓN SOCIAL / INFANCIA Y MENORES

Clasificación Económica	Denominación	Saldo Inicial Obligaciones Pdes. de Pago	Rectificaciones o Anulaciones Saldo Inicial	Total Obligaciones	Pagos Realizados	Total Obligaciones Pdes. de Pago
2	GASTOS EN BIENES CORRIENTES Y SERVICIOS	208.898,85	0,00	208.898,85	208.898,85	0,00
2.2	MATERIAL, SUMINISTROS Y OTROS	208.898,85	0,00	208.898,85	208.898,85	0,00
2.2.6	GASTOS DIVERSOS	3.575,00	0,00	3.575,00	3.575,00	0,00
2.2.6.12	X	3.575,00	0,00	3.575,00	3.575,00	0,00
2.2.7	TRABAJOS REALIZADOS POR OTRAS EMPRESAS	205.323,85	0,00	205.323,85	205.323,85	0,00
2.2.7.06	ESTUDIOS Y TRABAJOS TÉCNICOS	205.323,85	0,00	205.323,85	205.323,85	0,00
<b>Total Orgánico / Funcional</b>	<b>2002 / 2324</b>	<b>208.898,85</b>	<b>0,00</b>	<b>208.898,85</b>	<b>208.898,85</b>	<b>0,00</b>



**Gobierno  
de La  
Rioja**

LKCAM310

**Hacienda Gob.Pub. S.D. y P.G.**

**SICAP - Sistema de Información Contable**

**OBLIGACIONES DE PRESUPUESTOS CERRADOS**

**Ejercicio: 2023**

**Página 155**

**Ejercicio Origen: 2022**


**Información a fecha: 31/12/2023**

**Unidad monetaria: Euros**

**Clasificación Orgánica 200401 SERVICIOS SOCIALES Y GOBERNANZA PÚBLICA / DIRECCIÓN GENERAL DE DEPENDENCIA, DISCAPACIDAD Y MAYORES / SERVICIOS GENERALES**

**Clasificación Funcional 2311 ACTUACIONES DE PROTECCIÓN Y PROMOCIÓN SOCIAL / SERVICIOS SOCIALES / GESTIÓN DE SERVICIOS SOCIALES / ADMINISTRACIÓN GENERAL DE SERVICIOS SOCIALES**

Clasificación Económica	Denominación	Saldo Inicial Obligaciones Pdes. de Pago	Rectificaciones o Anulaciones Saldo Inicial	Total Obligaciones	Pagos Realizados	Total Obligaciones Pdes. de Pago
2	GASTOS EN BIENES CORRIENTES Y SERVICIOS	11,88	0,00	11,88	11,88	0,00
2.3	INDEMNIZACION POR RAZON DEL SERVICIO	11,88	0,00	11,88	11,88	0,00
2.3.1	LOCOMOCIÓN	11,88	0,00	11,88	11,88	0,00
2.3.1.00	LOCOMOCIÓN	11,88	0,00	11,88	11,88	0,00
<b>Total Orgánico / Funcional</b>	<b>200401 / 2311</b>	<b>11,88</b>	<b>0,00</b>	<b>11,88</b>	<b>11,88</b>	<b>0,00</b>



**Gobierno  
de La  
Rioja**

**Hacienda Gob.Pub. S.D. y P.G.**

**SICAP - Sistema de Información Contable**

**OBLIGACIONES DE PRESUPUESTOS CERRADOS**

**Ejercicio: 2023**

**Página 156**

**Ejercicio Origen: 2022**


**Información a fecha: 31/12/2023**

**Unidad monetaria: Euros**

**Clasificación Orgánica 200401 SERVICIOS SOCIALES Y GOBERNANZA PÚBLICA / DIRECCIÓN GENERAL DE DEPENDENCIA, DISCAPACIDAD Y MAYORES / SERVICIOS GENERALES**

**Clasificación Funcional 2322 ACTUACIONES DE PROTECCIÓN Y PROMOCIÓN SOCIAL / SERVICIOS SOCIALES / ACCIÓN SOCIAL / MAYORES**

Clasificación Económica	Denominación	Saldo Inicial Obligaciones Pdes. de Pago	Rectificaciones o Anulaciones Saldo Inicial	Total Obligaciones	Pagos Realizados	Total Obligaciones Pdes. de Pago
2	GASTOS EN BIENES CORRIENTES Y SERVICIOS	3.214.373,30	0,00	3.214.373,30	3.214.373,30	0,00
2.2	MATERIAL, SUMINISTROS Y OTROS	3.214.373,30	0,00	3.214.373,30	3.214.373,30	0,00
2.2.6	GASTOS DIVERSOS	395,11	0,00	395,11	395,11	0,00
2.2.6.99	OTROS	395,11	0,00	395,11	395,11	0,00
2.2.7	TRABAJOS REALIZADOS POR OTRAS EMPRESAS	3.213.978,19	0,00	3.213.978,19	3.213.978,19	0,00
2.2.7.24	CENTROS DE DÍA	594.797,09	0,00	594.797,09	594.797,09	0,00
2.2.7.25	MAYORES: PLAZAS PÚBLICAS DEPENDENCIA	2.618.939,10	0,00	2.618.939,10	2.618.939,10	0,00
2.2.7.99	OTROS	242,00	0,00	242,00	242,00	0,00
4	TRANSFERENCIAS CORRIENTES	21.042,00	0,00	21.042,00	21.042,00	0,00
4.8	A FAMILIAS E INSTITUCIONES SIN FINES DE LUCRO	21.042,00	0,00	21.042,00	21.042,00	0,00
4.8.0	A FAMILIAS E INSTITUCIONES SIN ANIMO DE LUCRO	21.042,00	0,00	21.042,00	21.042,00	0,00
4.8.0.00	X	21.042,00	0,00	21.042,00	21.042,00	0,00
6	INVERSIONES REALES	430.591,57	0,00	430.591,57	430.591,57	0,00
6.2	INVERSION NUEVA ASOCIADA AL FUNCIONAMIENTO OPERATIVO DE LOS SERVICIOS	347.222,14	0,00	347.222,14	347.222,14	0,00
6.2.2	EDIFICIOS Y OTRAS CONSTRUCCIONES	347.222,14	0,00	347.222,14	347.222,14	0,00
6.2.2.01	CONSTRUCCION	177.349,57	0,00	177.349,57	177.349,57	0,00
6.2.2.03	INCORPORACION DE BIENES Y SERVICIOS	169.872,57	0,00	169.872,57	169.872,57	0,00
6.3	INVERSION DE REPOSICION ASOCIADA AL FUNCION. OPERAT. DE LOS SERVICIOS	83.369,43	0,00	83.369,43	83.369,43	0,00
6.3.2	EDIFICIOS Y OTRAS CONSTRUCCIONES	83.369,43	0,00	83.369,43	83.369,43	0,00
6.3.2.01	CONSTRUCCION	83.369,43	0,00	83.369,43	83.369,43	0,00
<b>Total Orgánico / Funcional</b>	<b>200401 / 2322</b>	<b>3.666.006,87</b>	<b>0,00</b>	<b>3.666.006,87</b>	<b>3.666.006,87</b>	<b>0,00</b>



**Gobierno  
de La  
Rioja**

**Hacienda Gob.Pub. S.D. y P.G.**

**Ejercicio: 2023**

**SICAP - Sistema de Información Contable**

**OBLIGACIONES DE PRESUPUESTOS CERRADOS**

**Página 157**

**Ejercicio Origen: 2022**


**Información a fecha: 31/12/2023**

**Unidad monetaria: Euros**

**Clasificación Orgánica 200401 SERVICIOS SOCIALES Y GOBERNANZA PÚBLICA / DIRECCIÓN GENERAL DE DEPENDENCIA, DISCAPACIDAD Y MAYORES / SERVICIOS GENERALES**

**Clasificación Funcional 2323 ACTUACIONES DE PROTECCIÓN Y PROMOCIÓN SOCIAL / SERVICIOS SOCIALES / ACCIÓN SOCIAL / DISCAPACIDAD**

Clasificación Económica	Denominación	Saldo Inicial Obligaciones Pdes. de Pago	Rectificaciones o Anulaciones Saldo Inicial	Total Obligaciones	Pagos Realizados	Total Obligaciones Pdes. de Pago
2	GASTOS EN BIENES CORRIENTES Y SERVICIOS	1.077.999,51	0,00	1.077.999,51	1.077.999,51	0,00
2.2	MATERIAL, SUMINISTROS Y OTROS	1.077.999,51	0,00	1.077.999,51	1.077.999,51	0,00
2.2.7	TRABAJOS REALIZADOS POR OTRAS EMPRESAS	1.077.999,51	0,00	1.077.999,51	1.077.999,51	0,00
2.2.7.21	PROGRAMAS DE INTERVENCIÓN Y SENSIBILIZACIÓN SOCIAL	235,29	0,00	235,29	235,29	0,00
2.2.7.26	DISCAPACIDAD: PLAZAS PÚBLICAS DISCAPACIDAD	1.077.764,22	0,00	1.077.764,22	1.077.764,22	0,00
4	TRANSFERENCIAS CORRIENTES	28.298,10	0,00	28.298,10	28.298,10	0,00
4.4	AL RESTO DEL SECTOR PUBLICO DE LA C.A.R.	5.940,00	0,00	5.940,00	5.940,00	0,00
4.4.9	UNIVERSIDADES CAR	5.940,00	0,00	5.940,00	5.940,00	0,00
4.4.9.00	X	5.940,00	0,00	5.940,00	5.940,00	0,00
4.8	A FAMILIAS E INSTITUCIONES SIN FINES DE LUCRO	22.358,10	0,00	22.358,10	22.358,10	0,00
4.8.0	A FAMILIAS E INSTITUCIONES SIN ANIMO DE LUCRO	22.358,10	0,00	22.358,10	22.358,10	0,00
4.8.0.06	X	22.358,10	0,00	22.358,10	22.358,10	0,00
6	INVERSIONES REALES	5.153,41	0,00	5.153,41	5.153,41	0,00
6.3	INVERSION DE REPOSICION ASOCIADA AL FUNCION. OPERAT. DE LOS SERVICIOS	5.153,41	0,00	5.153,41	5.153,41	0,00
6.3.2	EDIFICIOS Y OTRAS CONSTRUCCIONES	5.153,41	0,00	5.153,41	5.153,41	0,00
6.3.2.01	CONSTRUCCION	5.153,41	0,00	5.153,41	5.153,41	0,00
<b>Total Orgánico / Funcional</b>	<b>200401 / 2323</b>	<b>1.111.451,02</b>	<b>0,00</b>	<b>1.111.451,02</b>	<b>1.111.451,02</b>	<b>0,00</b>



**Gobierno  
de La  
Rioja**

LKCAM310

**Hacienda Gob.Pub. S.D. y P.G.**

**SICAP - Sistema de Información Contable**

**OBLIGACIONES DE PRESUPUESTOS CERRADOS**

**Ejercicio: 2023**

**Página 158**

**Ejercicio Origen: 2022**

**Información a fecha: 31/12/2023**

**Unidad monetaria: Euros**

**Clasificación Orgánica 200401 SERVICIOS SOCIALES Y GOBERNANZA PÚBLICA / DIRECCIÓN GENERAL DE DEPENDENCIA, DISCAPACIDAD Y MAYORES / SERVICIOS GENERALES**

**Clasificación Funcional 2325 ACTUACIONES DE PROTECCIÓN Y PROMOCIÓN SOCIAL / SERVICIOS SOCIALES / ACCIÓN SOCIAL / PRESTACIONES DE LA DEPENDENCIA**

Clasificación Económica	Denominación	Saldo Inicial Obligaciones Pdes. de Pago	Rectificaciones o Anulaciones Saldo Inicial	Total Obligaciones	Pagos Realizados	Total Obligaciones Pdes. de Pago
2	GASTOS EN BIENES CORRIENTES Y SERVICIOS	157.350,98	0,00	157.350,98	157.350,98	0,00
2.2	MATERIAL, SUMINISTROS Y OTROS	157.350,98	0,00	157.350,98	157.350,98	0,00
2.2.7	TRABAJOS REALIZADOS POR OTRAS EMPRESAS	157.350,98	0,00	157.350,98	157.350,98	0,00
2.2.7.29	TELEASISTENCIA	157.350,98	0,00	157.350,98	157.350,98	0,00
<b>Total Orgánico / Funcional</b>	<b>200401 / 2325</b>	<b>157.350,98</b>	<b>0,00</b>	<b>157.350,98</b>	<b>157.350,98</b>	<b>0,00</b>



**Gobierno  
de La  
Rioja**

**Hacienda Gob.Pub. S.D. y P.G.**

**Ejercicio: 2023**

**SICAP - Sistema de Información Contable**

**OBLIGACIONES DE PRESUPUESTOS CERRADOS**

**Página 159**


**Ejercicio Origen: 2022**

**Información a fecha: 31/12/2023**

**Unidad monetaria: Euros**

**Clasificación Orgánica 200402 SERVICIOS SOCIALES Y GOBERNANZA PÚBLICA / DIRECCIÓN GENERAL DE DEPENDENCIA, DISCAPACIDAD Y MAYORES / CENTRO DE VALORACIÓN DE LA DISCAPACIDAD Y DEPENDENCIA**  
**Clasificación Funcional 2323 ACTUACIONES DE PROTECCIÓN Y PROMOCIÓN SOCIAL / SERVICIOS SOCIALES / ACCIÓN SOCIAL / DISCAPACIDAD**

Clasificación Económica	Denominación	Saldo Inicial Obligaciones Pdes. de Pago	Rectificaciones o Anulaciones Saldo Inicial	Total Obligaciones	Pagos Realizados	Total Obligaciones Pdes. de Pago
2	GASTOS EN BIENES CORRIENTES Y SERVICIOS	24.963,09	0,00	24.963,09	24.963,09	0,00
2.2	MATERIAL, SUMINISTROS Y OTROS	24.875,28	0,00	24.875,28	24.875,28	0,00
2.2.0	MATERIAL DE OFICINA	1.088,59	0,00	1.088,59	1.088,59	0,00
2.2.0.00	ORDINARIO NO INVENTARIABLE	1.088,59	0,00	1.088,59	1.088,59	0,00
2.2.1	SUMINISTROS	1.837,12	0,00	1.837,12	1.837,12	0,00
2.2.1.00	ENERGIA ELECTRICA	1.609,00	0,00	1.609,00	1.609,00	0,00
2.2.1.99	OTROS SUMINISTROS	228,12	0,00	228,12	228,12	0,00
2.2.2	COMUNICACIONES	6.882,13	0,00	6.882,13	6.882,13	0,00
2.2.2.01	POSTALES	6.882,13	0,00	6.882,13	6.882,13	0,00
2.2.7	TRABAJOS REALIZADOS POR OTRAS EMPRESAS	15.067,44	0,00	15.067,44	15.067,44	0,00
2.2.7.00	LIMPIEZA Y ASEO	4.943,81	0,00	4.943,81	4.943,81	0,00
2.2.7.01	SEGURIDAD	2.863,63	0,00	2.863,63	2.863,63	0,00
2.2.7.99	OTROS	7.260,00	0,00	7.260,00	7.260,00	0,00
2.3	INDEMNIZACION POR RAZON DEL SERVICIO	87,81	0,00	87,81	87,81	0,00
2.3.0	DIETAS	80,00	0,00	80,00	80,00	0,00
2.3.0.00	DIETAS	80,00	0,00	80,00	80,00	0,00
2.3.1	LOCOMOCIÓN	7,81	0,00	7,81	7,81	0,00
2.3.1.00	LOCOMOCIÓN	7,81	0,00	7,81	7,81	0,00
<b>Total Orgánico / Funcional</b>	<b>200402 / 2323</b>	<b>24.963,09</b>	<b>0,00</b>	<b>24.963,09</b>	<b>24.963,09</b>	<b>0,00</b>



**Gobierno  
de La  
Rioja**

**Hacienda Gob.Pub. S.D. y P.G.**

**SICAP - Sistema de Información Contable**

**OBLIGACIONES DE PRESUPUESTOS CERRADOS**

**Ejercicio: 2023**

**Página 160**

**Ejercicio Origen: 2022**

**Información a fecha: 31/12/2023**

**Unidad monetaria: Euros**

**Clasificación Orgánica 200403 SERVICIOS SOCIALES Y GOBERNANZA PÚBLICA / DIRECCIÓN GENERAL DE DEPENDENCIA, DISCAPACIDAD Y MAYORES / RESIDENCIA DE CALAHORRA**

**Clasificación Funcional 2322 ACTUACIONES DE PROTECCIÓN Y PROMOCIÓN SOCIAL / SERVICIOS SOCIALES / ACCIÓN SOCIAL / MAYORES**

Clasificación Económica	Denominación	Saldo Inicial Obligaciones Pdes. de Pago	Rectificaciones o Anulaciones Saldo Inicial	Total Obligaciones	Pagos Realizados	Total Obligaciones Pdes. de Pago
2	GASTOS EN BIENES CORRIENTES Y SERVICIOS	238.390,33	0,00	238.390,33	238.390,33	0,00
2.1	REPARACIONES, MANTENIMIENTO Y CONSERVACION	898,52	0,00	898,52	898,52	0,00
2.1.3	MAQUINARIA, INSTALACION Y UTILLAJE	898,52	0,00	898,52	898,52	0,00
2.1.3.00	INMOVILIZADO PROPIO	898,52	0,00	898,52	898,52	0,00
2.2	MATERIAL, SUMINISTROS Y OTROS	237.491,81	0,00	237.491,81	237.491,81	0,00
2.2.0	MATERIAL DE OFICINA	305,05	0,00	305,05	305,05	0,00
2.2.0.00	ORDINARIO NO INVENTARIABLE	305,05	0,00	305,05	305,05	0,00
2.2.1	SUMINISTROS	15.008,12	0,00	15.008,12	15.008,12	0,00
2.2.1.00	ENERGIA ELECTRICA	2.787,85	0,00	2.787,85	2.787,85	0,00
2.2.1.01	AGUA	4.550,08	0,00	4.550,08	4.550,08	0,00
2.2.1.02	GAS	4.796,21	0,00	4.796,21	4.796,21	0,00
2.2.1.06	PRODUCTOS FARMACEUTICOS	1.008,80	0,00	1.008,80	1.008,80	0,00
2.2.1.07	MATERIALES ESPECIALES	1.350,36	0,00	1.350,36	1.350,36	0,00
2.2.1.99	OTROS SUMINISTROS	514,82	0,00	514,82	514,82	0,00
2.2.5	TRIBUTOS	1.287,74	0,00	1.287,74	1.287,74	0,00
2.2.5.01	AUTONOMICAS	1.287,74	0,00	1.287,74	1.287,74	0,00
2.2.7	TRABAJOS REALIZADOS POR OTRAS EMPRESAS	220.890,90	0,00	220.890,90	220.890,90	0,00
2.2.7.00	LIMPIEZA Y ASEO	70.785,77	0,00	70.785,77	70.785,77	0,00
2.2.7.12	SERVICIOS CONTRATADOS DE COMEDOR	87.429,12	0,00	87.429,12	87.429,12	0,00
2.2.7.16	SERVICIOS DE LAVANDERÍA	36.640,03	0,00	36.640,03	36.640,03	0,00
2.2.7.99	OTROS	26.035,98	0,00	26.035,98	26.035,98	0,00
6	INVERSIONES REALES	43.697,82	0,00	43.697,82	43.697,82	0,00
6.3	INVERSION DE REPOSICION ASOCIADA AL FUNCION. OPERAT. DE LOS SERVICIOS	43.697,82	0,00	43.697,82	43.697,82	0,00
6.3.2	EDIFICIOS Y OTRAS CONSTRUCCIONES	42.038,79	0,00	42.038,79	42.038,79	0,00
6.3.2.01	CONSTRUCCION	42.038,79	0,00	42.038,79	42.038,79	0,00
6.3.5	MOBILIARIO Y ENSERES	1.659,03	0,00	1.659,03	1.659,03	0,00
6.3.5.00	ADQUISICION	1.659,03	0,00	1.659,03	1.659,03	0,00
<b>Total Orgánico / Funcional</b>	<b>200403 / 2322</b>	<b>282.088,15</b>	<b>0,00</b>	<b>282.088,15</b>	<b>282.088,15</b>	<b>0,00</b>





**Gobierno  
de La  
Rioja**

LKCAM310

**Hacienda Gob.Pub. S.D. y P.G.**

**SICAP - Sistema de Información Contable**

**OBLIGACIONES DE PRESUPUESTOS CERRADOS**

**Ejercicio: 2023**

**Página 161**

**Ejercicio Origen: 2022**

**Información a fecha: 31/12/2023**

**Unidad monetaria: Euros**

**Clasificación Orgánica 200404 SERVICIOS SOCIALES Y GOBERNANZA PÚBLICA / DIRECCIÓN GENERAL DE DEPENDENCIA, DISCAPACIDAD Y MAYORES / RESIDENCIA DE LARDERO**

**Clasificación Funcional 2322 ACTUACIONES DE PROTECCIÓN Y PROMOCIÓN SOCIAL / SERVICIOS SOCIALES / ACCIÓN SOCIAL / MAYORES**

Clasificación Económica	Denominación	Saldo Inicial Obligaciones Pdes. de Pago	Rectificaciones o Anulaciones Saldo Inicial	Total Obligaciones	Pagos Realizados	Total Obligaciones Pdes. de Pago
2	GASTOS EN BIENES CORRIENTES Y SERVICIOS	73.940,23	0,00	73.940,23	73.940,23	0,00
2.1	REPARACIONES, MANTENIMIENTO Y CONSERVACION	1.882,35	0,00	1.882,35	1.882,35	0,00
2.1.3	MAQUINARIA, INSTALACION Y UTILLAJE	1.882,35	0,00	1.882,35	1.882,35	0,00
2.1.3.00	INMOVILIZADO PROPIO	1.882,35	0,00	1.882,35	1.882,35	0,00
2.2	MATERIAL, SUMINISTROS Y OTROS	72.057,88	0,00	72.057,88	72.057,88	0,00
2.2.1	SUMINISTROS	39.829,25	0,00	39.829,25	39.829,25	0,00
2.2.1.00	ENERGIA ELECTRICA	5.175,33	0,00	5.175,33	5.175,33	0,00
2.2.1.02	GAS	12.249,44	0,00	12.249,44	12.249,44	0,00
2.2.1.05	PRODUCTOS ALIMENTICIOS	20.551,36	0,00	20.551,36	20.551,36	0,00
2.2.1.99	OTROS SUMINISTROS	1.853,12	0,00	1.853,12	1.853,12	0,00
2.2.7	TRABAJOS REALIZADOS POR OTRAS EMPRESAS	32.228,63	0,00	32.228,63	32.228,63	0,00
2.2.7.00	LIMPIEZA Y ASEO	14.727,54	0,00	14.727,54	14.727,54	0,00
2.2.7.01	SEGURIDAD	9.703,32	0,00	9.703,32	9.703,32	0,00
2.2.7.30	X	3.529,63	0,00	3.529,63	3.529,63	0,00
2.2.7.99	OTROS	4.268,14	0,00	4.268,14	4.268,14	0,00
6	INVERSIONES REALES	21.739,82	0,00	21.739,82	21.739,82	0,00
6.3	INVERSION DE REPOSICION ASOCIADA AL FUNCION. OPERAT. DE LOS SERVICIOS	21.739,82	0,00	21.739,82	21.739,82	0,00
6.3.3	MAQUINARIA, INSTALACIONES Y UTILLAJE	9.134,16	0,00	9.134,16	9.134,16	0,00
6.3.3.00	ADQUISICION	9.134,16	0,00	9.134,16	9.134,16	0,00
6.3.5	MOBILIARIO Y ENSERES	12.605,66	0,00	12.605,66	12.605,66	0,00
6.3.5.00	ADQUISICION	12.605,66	0,00	12.605,66	12.605,66	0,00
<b>Total Orgánico / Funcional</b>	<b>200404 / 2322</b>	<b>95.680,05</b>	<b>0,00</b>	<b>95.680,05</b>	<b>95.680,05</b>	<b>0,00</b>



**Gobierno  
de La  
Rioja**

**Hacienda Gob.Pub. S.D. y P.G.**

**SICAP - Sistema de Información Contable**

**OBLIGACIONES DE PRESUPUESTOS CERRADOS**

**Ejercicio: 2023**

**Página 162**

**Ejercicio Origen: 2022**


**Información a fecha: 31/12/2023**

**Unidad monetaria: Euros**

**Clasificación Orgánica 200405 SERVICIOS SOCIALES Y GOBERNANZA PÚBLICA / DIRECCIÓN GENERAL DE DEPENDENCIA, DISCAPACIDAD Y MAYORES / C.A.P.D.P. DE FUENMAYOR**

**Clasificación Funcional 2323 ACTUACIONES DE PROTECCIÓN Y PROMOCIÓN SOCIAL / SERVICIOS SOCIALES / ACCIÓN SOCIAL / DISCAPACIDAD**

Clasificación Económica	Denominación	Saldo Inicial Obligaciones Pdes. de Pago	Rectificaciones o Anulaciones Saldo Inicial	Total Obligaciones	Pagos Realizados	Total Obligaciones Pdes. de Pago
2	GASTOS EN BIENES CORRIENTES Y SERVICIOS	118.662,76	0,00	118.662,76	118.662,76	0,00
2.2	MATERIAL, SUMINISTROS Y OTROS	118.662,76	0,00	118.662,76	118.662,76	0,00
2.2.0	MATERIAL DE OFICINA	118,18	0,00	118,18	118,18	0,00
2.2.0.00	ORDINARIO NO INVENTARIABLE	118,18	0,00	118,18	118,18	0,00
2.2.1	SUMINISTROS	2.161,54	0,00	2.161,54	2.161,54	0,00
2.2.1.07	MATERIALES ESPECIALES	406,56	0,00	406,56	406,56	0,00
2.2.1.17	OTRO MATERIAL SANITARIO	1.118,04	0,00	1.118,04	1.118,04	0,00
2.2.1.99	OTROS SUMINISTROS	636,94	0,00	636,94	636,94	0,00
2.2.7	TRABAJOS REALIZADOS POR OTRAS EMPRESAS	116.383,04	0,00	116.383,04	116.383,04	0,00
2.2.7.00	LIMPIEZA Y ASEO	46.608,72	0,00	46.608,72	46.608,72	0,00
2.2.7.06	ESTUDIOS Y TRABAJOS TÉCNICOS	1.815,00	0,00	1.815,00	1.815,00	0,00
2.2.7.07	SERVICIOS DE CARACTER INFORMÁTICO	109,36	0,00	109,36	109,36	0,00
2.2.7.12	SERVICIOS CONTRATADOS DE COMEDOR	31.527,53	0,00	31.527,53	31.527,53	0,00
2.2.7.16	SERVICIOS DE LAVANDERÍA	12.364,82	0,00	12.364,82	12.364,82	0,00
2.2.7.99	OTROS	23.957,61	0,00	23.957,61	23.957,61	0,00
6	INVERSIONES REALES	50.239,97	0,00	50.239,97	50.239,97	0,00
6.3	INVERSION DE REPOSICION ASOCIADA AL FUNCION. OPERAT. DE LOS SERVICIOS	50.239,97	0,00	50.239,97	50.239,97	0,00
6.3.2	EDIFICIOS Y OTRAS CONSTRUCCIONES	21.498,42	0,00	21.498,42	21.498,42	0,00
6.3.2.01	CONSTRUCCION	21.498,42	0,00	21.498,42	21.498,42	0,00
6.3.3	MAQUINARIA, INSTALACIONES Y UTILLAJE	28.741,55	0,00	28.741,55	28.741,55	0,00
6.3.3.00	ADQUISICION	28.741,55	0,00	28.741,55	28.741,55	0,00
<b>Total Orgánico / Funcional</b>	<b>200405 / 2323</b>	<b>168.902,73</b>	<b>0,00</b>	<b>168.902,73</b>	<b>168.902,73</b>	<b>0,00</b>



**Gobierno  
de La  
Rioja**

**Hacienda Gob.Pub. S.D. y P.G.**

**SICAP - Sistema de Información Contable**

**OBLIGACIONES DE PRESUPUESTOS CERRADOS**

**Ejercicio: 2023**

**Página 163**

**Ejercicio Origen: 2022**

**Información a fecha: 31/12/2023**

**Unidad monetaria: Euros**

**Clasificación Orgánica 200410 SERVICIOS SOCIALES Y GOBERNANZA PÚBLICA / DIRECCIÓN GENERAL DE DEPENDENCIA, DISCAPACIDAD Y MAYORES / CENTROS NO RESIDENCIALES (HOGARES)**

**Clasificación Funcional 2322 ACTUACIONES DE PROTECCIÓN Y PROMOCIÓN SOCIAL / SERVICIOS SOCIALES / ACCIÓN SOCIAL / MAYORES**

Clasificación Económica	Denominación	Saldo Inicial Obligaciones Pdes. de Pago	Rectificaciones o Anulaciones Saldo Inicial	Total Obligaciones	Pagos Realizados	Total Obligaciones Pdes. de Pago
2	GASTOS EN BIENES CORRIENTES Y SERVICIOS	124.386,37	0,00	124.386,37	124.386,37	0,00
2.1	REPARACIONES, MANTENIMIENTO Y CONSERVACION	4.040,79	0,00	4.040,79	4.040,79	0,00
2.1.2	EDIFICIOS Y OTRAS CONSTRUCCIONES	532,88	0,00	532,88	532,88	0,00
2.1.2.00	INMOVILIZADO PROPIO	532,88	0,00	532,88	532,88	0,00
2.1.3	MAQUINARIA, INSTALACION Y UTILLAJE	3.507,91	0,00	3.507,91	3.507,91	0,00
2.1.3.00	INMOVILIZADO PROPIO	3.507,91	0,00	3.507,91	3.507,91	0,00
2.2	MATERIAL, SUMINISTROS Y OTROS	120.345,58	0,00	120.345,58	120.345,58	0,00
2.2.0	MATERIAL DE OFICINA	451,19	0,00	451,19	451,19	0,00
2.2.0.00	ORDINARIO NO INVENTARIABLE	451,19	0,00	451,19	451,19	0,00
2.2.1	SUMINISTROS	16.469,32	0,00	16.469,32	16.469,32	0,00
2.2.1.00	ENERGIA ELECTRICA	9.054,11	0,00	9.054,11	9.054,11	0,00
2.2.1.01	AGUA	211,03	0,00	211,03	211,03	0,00
2.2.1.02	GAS	6.579,31	0,00	6.579,31	6.579,31	0,00
2.2.1.08	X	587,60	0,00	587,60	587,60	0,00
2.2.1.17	OTRO MATERIAL SANITARIO	37,27	0,00	37,27	37,27	0,00
2.2.5	TRIBUTOS	242,56	0,00	242,56	242,56	0,00
2.2.5.00	LOCALES	76,40	0,00	76,40	76,40	0,00
2.2.5.01	AUTONOMICAS	166,16	0,00	166,16	166,16	0,00
2.2.7	TRABAJOS REALIZADOS POR OTRAS EMPRESAS	103.182,51	0,00	103.182,51	103.182,51	0,00
2.2.7.00	LIMPIEZA Y ASEO	66.154,63	0,00	66.154,63	66.154,63	0,00
2.2.7.30	X	36.657,01	0,00	36.657,01	36.657,01	0,00
2.2.7.99	OTROS	370,87	0,00	370,87	370,87	0,00
6	INVERSIONES REALES	8.129,77	0,00	8.129,77	8.129,77	0,00
6.2	INVERSION NUEVA ASOCIADA AL FUNCIONAMIENTO OPERATIVO DE LOS SERVICIOS	654,17	0,00	654,17	654,17	0,00
6.2.5	MOBILIARIO Y ENSERES	654,17	0,00	654,17	654,17	0,00
6.2.5.00	ADQUISICION	654,17	0,00	654,17	654,17	0,00
6.3	INVERSION DE REPOSICION ASOCIADA AL FUNCION. OPERAT. DE LOS SERVICIOS	7.475,60	0,00	7.475,60	7.475,60	0,00
6.3.5	MOBILIARIO Y ENSERES	7.475,60	0,00	7.475,60	7.475,60	0,00
6.3.5.00	ADQUISICION	7.475,60	0,00	7.475,60	7.475,60	0,00
<b>Total Orgánico / Funcional</b>	<b>200410 / 2322</b>	<b>132.516,14</b>	<b>0,00</b>	<b>132.516,14</b>	<b>132.516,14</b>	<b>0,00</b>



**Gobierno  
de La  
Rioja**

LKCAM310

**Hacienda Gob.Pub. S.D. y P.G.**

**SICAP - Sistema de Información Contable**

**OBLIGACIONES DE PRESUPUESTOS CERRADOS**

**Ejercicio: 2023**

**Página 164**

**Ejercicio Origen: 2022**

**Información a fecha: 31/12/2023**

**Unidad monetaria: Euros**

**Clasificación Orgánica 200501 SERVICIOS SOCIALES Y GOBERNANZA PÚBLICA / DIRECCIÓN GENERAL DE SERVICIOS SOCIALES / SERVICIOS GENERALES**

**Clasificación Funcional 2321 ACTUACIONES DE PROTECCIÓN Y PROMOCIÓN SOCIAL / SERVICIOS SOCIALES / ACCIÓN SOCIAL / EXCLUSIÓN SOCIAL E INMIGRACIÓN**

Clasificación Económica	Denominación	Saldo Inicial Obligaciones Pdes. de Pago	Rectificaciones o Anulaciones Saldo Inicial	Total Obligaciones	Pagos Realizados	Total Obligaciones Pdes. de Pago
4	TRANSFERENCIAS CORRIENTES	124.176,39	0,00	124.176,39	124.176,39	0,00
4.8	A FAMILIAS E INSTITUCIONES SIN FINES DE LUCRO	124.176,39	0,00	124.176,39	124.176,39	0,00
4.8.0	A FAMILIAS E INSTITUCIONES SIN ANIMO DE LUCRO	124.176,39	0,00	124.176,39	124.176,39	0,00
4.8.0.01	X	24.480,00	0,00	24.480,00	24.480,00	0,00
4.8.0.03	X	43.331,37	0,00	43.331,37	43.331,37	0,00
4.8.0.05	X	30.000,00	0,00	30.000,00	30.000,00	0,00
4.8.0.06	X	26.365,02	0,00	26.365,02	26.365,02	0,00
<b>Total Orgánico / Funcional</b>	<b>200501 / 2321</b>	<b>124.176,39</b>	<b>0,00</b>	<b>124.176,39</b>	<b>124.176,39</b>	<b>0,00</b>



**Gobierno  
de La  
Rioja**

LKCAM310

**Hacienda Gob.Pub. S.D. y P.G.**

**SICAP - Sistema de Información Contable**

**OBLIGACIONES DE PRESUPUESTOS CERRADOS**

**Ejercicio: 2023**

**Página 165**

**Ejercicio Origen: 2022**


**Información a fecha: 31/12/2023**

**Unidad monetaria: Euros**

**Clasificación Orgánica 200501 SERVICIOS SOCIALES Y GOBERNANZA PÚBLICA / DIRECCIÓN GENERAL DE SERVICIOS SOCIALES / SERVICIOS GENERALES**

**Clasificación Funcional 2324 ACTUACIONES DE PROTECCIÓN Y PROMOCIÓN SOCIAL / SERVICIOS SOCIALES / ACCIÓN SOCIAL / INFANCIA Y MENORES**

Clasificación Económica	Denominación	Saldo Inicial Obligaciones Pdes. de Pago	Rectificaciones o Anulaciones Saldo Inicial	Total Obligaciones	Pagos Realizados	Total Obligaciones Pdes. de Pago
2	GASTOS EN BIENES CORRIENTES Y SERVICIOS	868.713,10	0,00	868.713,10	868.713,10	0,00
2.2	MATERIAL, SUMINISTROS Y OTROS	868.713,10	0,00	868.713,10	868.713,10	0,00
2.2.7	TRABAJOS REALIZADOS POR OTRAS EMPRESAS	868.713,10	0,00	868.713,10	868.713,10	0,00
2.2.7.21	PROGRAMAS DE INTERVENCIÓN Y SENSIBILIZACIÓN SOCIAL	26.297,58	0,00	26.297,58	26.297,58	0,00
2.2.7.30	X	842.415,52	0,00	842.415,52	842.415,52	0,00
4	TRANSFERENCIAS CORRIENTES	40.926,36	0,00	40.926,36	40.926,36	0,00
4.8	A FAMILIAS E INSTITUCIONES SIN FINES DE LUCRO	40.926,36	0,00	40.926,36	40.926,36	0,00
4.8.0	A FAMILIAS E INSTITUCIONES SIN ANIMO DE LUCRO	2.200,00	0,00	2.200,00	2.200,00	0,00
4.8.0.01	X	2.200,00	0,00	2.200,00	2.200,00	0,00
4.8.2	X	38.726,36	0,00	38.726,36	38.726,36	0,00
4.8.2.01	X	32.819,36	0,00	32.819,36	32.819,36	0,00
4.8.2.02	X	5.907,00	0,00	5.907,00	5.907,00	0,00
<b>Total Orgánico / Funcional</b>	<b>200501 / 2324</b>	<b>909.639,46</b>	<b>0,00</b>	<b>909.639,46</b>	<b>909.639,46</b>	<b>0,00</b>



**Gobierno  
de La  
Rioja**

**Hacienda Gob.Pub. S.D. y P.G.**

**Ejercicio: 2023**

**SICAP - Sistema de Información Contable**

**OBLIGACIONES DE PRESUPUESTOS CERRADOS**

**Página 166**

**Ejercicio Origen: 2022**

**Información a fecha: 31/12/2023**

**Unidad monetaria: Euros**

**Clasificación Orgánica 200501 SERVICIOS SOCIALES Y GOBERNANZA PÚBLICA / DIRECCIÓN GENERAL DE SERVICIOS SOCIALES / SERVICIOS GENERALES**

**Clasificación Funcional 2325 ACTUACIONES DE PROTECCIÓN Y PROMOCIÓN SOCIAL / SERVICIOS SOCIALES / ACCIÓN SOCIAL / PRESTACIONES DE LA DEPENDENCIA**

Clasificación Económica	Denominación	Saldo Inicial Obligaciones Pdes. de Pago	Rectificaciones o Anulaciones Saldo Inicial	Total Obligaciones	Pagos Realizados	Total Obligaciones Pdes. de Pago
4	TRANSFERENCIAS CORRIENTES	99.999,89	0,00	99.999,89	99.027,89	972,00
4.8	A FAMILIAS E INSTITUCIONES SIN FINES DE LUCRO	99.999,89	0,00	99.999,89	99.027,89	972,00
4.8.0	A FAMILIAS E INSTITUCIONES SIN ANIMO DE LUCRO	69.351,20	0,00	69.351,20	68.751,20	600,00
4.8.0.01	X	23.477,53	0,00	23.477,53	22.877,53	600,00
4.8.0.02	X	5.020,00	0,00	5.020,00	5.020,00	0,00
4.8.0.03	X	10.000,00	0,00	10.000,00	10.000,00	0,00
4.8.0.04	X	30.853,67	0,00	30.853,67	30.853,67	0,00
4.8.2	X	5.436,50	0,00	5.436,50	5.064,50	372,00
4.8.2.02	X	5.436,50	0,00	5.436,50	5.064,50	372,00
4.8.4	X	25.212,19	0,00	25.212,19	25.212,19	0,00
4.8.4.01	X	25.212,19	0,00	25.212,19	25.212,19	0,00
<b>Total Orgánico / Funcional</b>	<b>200501 / 2325</b>	<b>99.999,89</b>	<b>0,00</b>	<b>99.999,89</b>	<b>99.027,89</b>	<b>972,00</b>



**Clasificación Orgánica 200501 SERVICIOS SOCIALES Y GOBERNANZA PÚBLICA / DIRECCIÓN GENERAL DE SERVICIOS SOCIALES / SERVICIOS GENERALES**

**Clasificación Funcional 2326 ACTUACIONES DE PROTECCIÓN Y PROMOCIÓN SOCIAL / SERVICIOS SOCIALES / ACCIÓN SOCIAL / SERVICIOS COMUNITARIOS**

Clasificación Económica	Denominación	Saldo Inicial Obligaciones Pdes. de Pago	Rectificaciones o Anulaciones Saldo Inicial	Total Obligaciones	Pagos Realizados	Total Obligaciones Pdes. de Pago
2	GASTOS EN BIENES CORRIENTES Y SERVICIOS	26.120,70	0,00	26.120,70	26.120,70	0,00
2.2	MATERIAL, SUMINISTROS Y OTROS	26.120,70	0,00	26.120,70	26.120,70	0,00
2.2.1	SUMINISTROS	219,92	0,00	219,92	219,92	0,00
2.2.1.00	ENERGIA ELECTRICA	219,92	0,00	219,92	219,92	0,00
2.2.6	GASTOS DIVERSOS	92,57	0,00	92,57	92,57	0,00
2.2.6.02	PUBLICIDAD Y PROPAGANDA	92,57	0,00	92,57	92,57	0,00
2.2.7	TRABAJOS REALIZADOS POR OTRAS EMPRESAS	25.808,21	0,00	25.808,21	25.808,21	0,00
2.2.7.00	LIMPIEZA Y ASEO	2.048,21	0,00	2.048,21	2.048,21	0,00
2.2.7.06	ESTUDIOS Y TRABAJOS TÉCNICOS	23.760,00	0,00	23.760,00	23.760,00	0,00
4	TRANSFERENCIAS CORRIENTES	2.450.347,98	0,00	2.450.347,98	2.450.347,98	0,00
4.6	A CORPORACIONES LOCALES	2.376.949,58	0,00	2.376.949,58	2.376.949,58	0,00
4.6.1	A AYUNTAMIENTOS	764.828,08	0,00	764.828,08	764.828,08	0,00
4.6.1.01	X	370.648,94	0,00	370.648,94	370.648,94	0,00
4.6.1.02	X	25.363,68	0,00	25.363,68	25.363,68	0,00
4.6.1.03	X	222.780,70	0,00	222.780,70	222.780,70	0,00
4.6.1.04	X	136.886,61	0,00	136.886,61	136.886,61	0,00
4.6.1.05	X	9.148,15	0,00	9.148,15	9.148,15	0,00
4.6.2	A MANCOMUNIDADES DE MUNICIPIOS	1.612.121,50	0,00	1.612.121,50	1.612.121,50	0,00
4.6.2.01	X	1.022.222,04	0,00	1.022.222,04	1.022.222,04	0,00
4.6.2.02	X	91.624,91	0,00	91.624,91	91.624,91	0,00
4.6.2.03	X	162.683,28	0,00	162.683,28	162.683,28	0,00
4.6.2.04	X	270.709,47	0,00	270.709,47	270.709,47	0,00
4.6.2.05	X	10.448,43	0,00	10.448,43	10.448,43	0,00
4.6.2.07	X	54.433,37	0,00	54.433,37	54.433,37	0,00
4.8	A FAMILIAS E INSTITUCIONES SIN FINES DE LUCRO	73.398,40	0,00	73.398,40	73.398,40	0,00
4.8.0	A FAMILIAS E INSTITUCIONES SIN ANIMO DE LUCRO	73.398,40	0,00	73.398,40	73.398,40	0,00
4.8.0.01	X	73.398,40	0,00	73.398,40	73.398,40	0,00
6	INVERSIONES REALES	726,00	0,00	726,00	726,00	0,00
6.3	INVERSION DE REPOSICION ASOCIADA AL FUNCION. OPERAT. DE LOS SERVICIOS	726,00	0,00	726,00	726,00	0,00
6.3.2	EDIFICIOS Y OTRAS CONSTRUCCIONES	726,00	0,00	726,00	726,00	0,00
6.3.2.03	INCORPORACION DE BIENES Y SERVICIOS	726,00	0,00	726,00	726,00	0,00
7	TRANSFERENCIAS DE CAPITAL	11.259,02	0,00	11.259,02	11.259,02	0,00
7.6	A CORPORACIONES LOCALES	11.259,02	0,00	11.259,02	11.259,02	0,00



**Gobierno  
de La  
Rioja**

LKCAM310

**Hacienda Gob.Pub. S.D. y P.G.**

**SICAP - Sistema de Información Contable**

**OBLIGACIONES DE PRESUPUESTOS CERRADOS**

**Ejercicio: 2023**

**Página 168**

**Ejercicio Origen: 2022**

**Información a fecha: 31/12/2023**

**Unidad monetaria: Euros**

**Clasificación Orgánica 200501 SERVICIOS SOCIALES Y GOBERNANZA PÚBLICA / DIRECCIÓN GENERAL DE SERVICIOS SOCIALES / SERVICIOS GENERALES**

**Clasificación Funcional 2326 ACTUACIONES DE PROTECCIÓN Y PROMOCIÓN SOCIAL / SERVICIOS SOCIALES / ACCIÓN SOCIAL / SERVICIOS COMUNITARIOS**

Clasificación Económica	Denominación	Saldo Inicial Obligaciones Pdes. de Pago	Rectificaciones o Anulaciones Saldo Inicial	Total Obligaciones	Pagos Realizados	Total Obligaciones Pdes. de Pago
7.6.1	A AYUNTAMIENTOS	11.259,02	0,00	11.259,02	11.259,02	0,00
7.6.1.00	A AYUNTAMIENTOS	11.259,02	0,00	11.259,02	11.259,02	0,00
<b>Total Orgánico / Funcional</b>	<b>200501 / 2326</b>	<b>2.488.453,70</b>	<b>0,00</b>	<b>2.488.453,70</b>	<b>2.488.453,70</b>	<b>0,00</b>





**Gobierno  
de La  
Rioja**

**Hacienda Gob.Pub. S.D. y P.G.**

**Ejercicio: 2023**

**SICAP - Sistema de Información Contable**

**OBLIGACIONES DE PRESUPUESTOS CERRADOS**

**Página 169**

**Ejercicio Origen: 2022**

**Información a fecha: 31/12/2023**

**Unidad monetaria: Euros**

**Clasificación Orgánica 200501 SERVICIOS SOCIALES Y GOBERNANZA PÚBLICA / DIRECCIÓN GENERAL DE SERVICIOS SOCIALES / SERVICIOS GENERALES**

**Clasificación Funcional 2331 ACTUACIONES DE PROTECCIÓN Y PROMOCIÓN SOCIAL / SERVICIOS SOCIALES / PROMOCIÓN SOCIAL / MUJER**

Clasificación Económica	Denominación	Saldo Inicial Obligaciones Pdes. de Pago	Rectificaciones o Anulaciones Saldo Inicial	Total Obligaciones	Pagos Realizados	Total Obligaciones Pdes. de Pago
2	GASTOS EN BIENES CORRIENTES Y SERVICIOS	141.147,70	0,00	141.147,70	141.147,70	0,00
2.2	MATERIAL, SUMINISTROS Y OTROS	141.147,70	0,00	141.147,70	141.147,70	0,00
2.2.1	SUMINISTROS	18,63	0,00	18,63	18,63	0,00
2.2.1.17	OTRO MATERIAL SANITARIO	18,63	0,00	18,63	18,63	0,00
2.2.7	TRABAJOS REALIZADOS POR OTRAS EMPRESAS	141.129,07	0,00	141.129,07	141.129,07	0,00
2.2.7.00	LIMPIEZA Y ASEO	905,41	0,00	905,41	905,41	0,00
2.2.7.21	PROGRAMAS DE INTERVENCIÓN Y SENSIBILIZACIÓN SOCIAL	23.968,33	0,00	23.968,33	23.968,33	0,00
2.2.7.27	MUJER. PLAZAS PÚBLICAS	116.255,33	0,00	116.255,33	116.255,33	0,00
4	TRANSFERENCIAS CORRIENTES	2.254,07	0,00	2.254,07	2.254,07	0,00
4.8	A FAMILIAS E INSTITUCIONES SIN FINES DE LUCRO	2.254,07	0,00	2.254,07	2.254,07	0,00
4.8.0	A FAMILIAS E INSTITUCIONES SIN ANIMO DE LUCRO	2.254,07	0,00	2.254,07	2.254,07	0,00
4.8.0.01	X	2.254,07	0,00	2.254,07	2.254,07	0,00
6	INVERSIONES REALES	8.371,84	0,00	8.371,84	8.371,84	0,00
6.3	INVERSION DE REPOSICION ASOCIADA AL FUNCION. OPERAT. DE LOS SERVICIOS	8.371,84	0,00	8.371,84	8.371,84	0,00
6.3.2	EDIFICIOS Y OTRAS CONSTRUCCIONES	8.371,84	0,00	8.371,84	8.371,84	0,00
6.3.2.01	CONSTRUCCION	8.371,84	0,00	8.371,84	8.371,84	0,00
<b>Total Orgánico / Funcional</b>	<b>200501 / 2331</b>	<b>151.773,61</b>	<b>0,00</b>	<b>151.773,61</b>	<b>151.773,61</b>	<b>0,00</b>



**Gobierno  
de La  
Rioja**

**Hacienda Gob.Pub. S.D. y P.G.**

**Ejercicio: 2023**

**SICAP - Sistema de Información Contable**

**OBLIGACIONES DE PRESUPUESTOS CERRADOS**

**Página 170**

**Ejercicio Origen: 2022**


**Información a fecha: 31/12/2023**

**Unidad monetaria: Euros**

**Clasificación Orgánica 200502 SERVICIOS SOCIALES Y GOBERNANZA PÚBLICA / DIRECCIÓN GENERAL DE SERVICIOS SOCIALES / RESIDENCIAL LA COMETA**

**Clasificación Funcional 2324 ACTUACIONES DE PROTECCIÓN Y PROMOCIÓN SOCIAL / SERVICIOS SOCIALES / ACCIÓN SOCIAL / INFANCIA Y MENORES**

Clasificación Económica	Denominación	Saldo Inicial Obligaciones Pdes. de Pago	Rectificaciones o Anulaciones Saldo Inicial	Total Obligaciones	Pagos Realizados	Total Obligaciones Pdes. de Pago
2	GASTOS EN BIENES CORRIENTES Y SERVICIOS	26.931,99	0,00	26.931,99	26.931,99	0,00
2.1	REPARACIONES, MANTENIMIENTO Y CONSERVACION	350,90	0,00	350,90	350,90	0,00
2.1.2	EDIFICIOS Y OTRAS CONSTRUCCIONES	350,90	0,00	350,90	350,90	0,00
2.1.2.00	INMOVILIZADO PROPIO	350,90	0,00	350,90	350,90	0,00
2.2	MATERIAL, SUMINISTROS Y OTROS	26.581,09	0,00	26.581,09	26.581,09	0,00
2.2.1	SUMINISTROS	2.120,27	0,00	2.120,27	2.120,27	0,00
2.2.1.00	ENERGIA ELECTRICA	1.184,75	0,00	1.184,75	1.184,75	0,00
2.2.1.02	GAS	46,06	0,00	46,06	46,06	0,00
2.2.1.07	MATERIALES ESPECIALES	889,46	0,00	889,46	889,46	0,00
2.2.7	TRABAJOS REALIZADOS POR OTRAS EMPRESAS	24.460,82	0,00	24.460,82	24.460,82	0,00
2.2.7.00	LIMPIEZA Y ASEO	1.151,29	0,00	1.151,29	1.151,29	0,00
2.2.7.01	SEGURIDAD	22.146,28	0,00	22.146,28	22.146,28	0,00
2.2.7.06	ESTUDIOS Y TRABAJOS TÉCNICOS	836,55	0,00	836,55	836,55	0,00
2.2.7.99	OTROS	326,70	0,00	326,70	326,70	0,00
<b>Total Orgánico / Funcional</b>	<b>200502 / 2324</b>	<b>26.931,99</b>	<b>0,00</b>	<b>26.931,99</b>	<b>26.931,99</b>	<b>0,00</b>



**Gobierno  
de La  
Rioja**

**Hacienda Gob.Pub. S.D. y P.G.**

**Ejercicio: 2023**

**SICAP - Sistema de Información Contable**

**OBLIGACIONES DE PRESUPUESTOS CERRADOS**

**Página 171**

**Ejercicio Origen: 2022**

**Información a fecha: 31/12/2023**

**Unidad monetaria: Euros**

**Clasificación Orgánica 2006 SERVICIOS SOCIALES Y GOBERNANZA PÚBLICA / D.G. POLÍTICA LOCAL**

**Clasificación Funcional 4513 ACTUACIONES DE CARÁCTER ECONÓMICO / INFRAESTRUCTURAS / INFRAESTRUCTURAS BÁSICAS / COOPERACIÓN ECONÓMICA LOCAL**

Clasificación Económica	Denominación	Saldo Inicial Obligaciones Pdes. de Pago	Rectificaciones o Anulaciones Saldo Inicial	Total Obligaciones	Pagos Realizados	Total Obligaciones Pdes. de Pago
4	TRANSFERENCIAS CORRIENTES	1.488.964,50	0,00	1.488.964,50	1.488.964,50	0,00
4.6	A CORPORACIONES LOCALES	1.488.964,50	0,00	1.488.964,50	1.488.964,50	0,00
4.6.1	A AYUNTAMIENTOS	1.488.964,50	0,00	1.488.964,50	1.488.964,50	0,00
4.6.1.03	X	1.414.000,00	0,00	1.414.000,00	1.414.000,00	0,00
4.6.1.06	X	74.964,50	0,00	74.964,50	74.964,50	0,00
7	TRANSFERENCIAS DE CAPITAL	3.490.862,32	0,00	3.490.862,32	3.490.862,32	0,00
7.6	A CORPORACIONES LOCALES	3.490.862,32	0,00	3.490.862,32	3.490.862,32	0,00
7.6.1	A AYUNTAMIENTOS	3.482.362,32	0,00	3.482.362,32	3.482.362,32	0,00
7.6.1.00	A AYUNTAMIENTOS	915.976,87	0,00	915.976,87	915.976,87	0,00
7.6.1.02	X	410.674,91	0,00	410.674,91	410.674,91	0,00
7.6.1.06	X	61.208,75	0,00	61.208,75	61.208,75	0,00
7.6.1.10	X	334.596,05	0,00	334.596,05	334.596,05	0,00
7.6.1.11	X	1.100.204,50	0,00	1.100.204,50	1.100.204,50	0,00
7.6.1.12	X	96.343,19	0,00	96.343,19	96.343,19	0,00
7.6.1.18	X	16.450,79	0,00	16.450,79	16.450,79	0,00
7.6.1.99	X	546.907,26	0,00	546.907,26	546.907,26	0,00
7.6.3	A OTRAS ENTIDADES LOCALES	8.500,00	0,00	8.500,00	8.500,00	0,00
7.6.3.00	A OTRAS ENTIDADES LOCALES	8.500,00	0,00	8.500,00	8.500,00	0,00
<b>Total Orgánico / Funcional</b>	<b>2006 / 4513</b>	<b>4.979.826,82</b>	<b>0,00</b>	<b>4.979.826,82</b>	<b>4.979.826,82</b>	<b>0,00</b>



**Gobierno  
de La  
Rioja**

LKCAM310

**Hacienda Gob.Pub. S.D. y P.G.**

**SICAP - Sistema de Información Contable**

**OBLIGACIONES DE PRESUPUESTOS CERRADOS**

**Ejercicio: 2023**

**Página 172**

**Ejercicio Origen: 2022**


**Información a fecha: 31/12/2023**

**Unidad monetaria: Euros**


**Clasificación Orgánica 2006 SERVICIOS SOCIALES Y GOBERNANZA PÚBLICA / D.G. POLÍTICA LOCAL**

**Clasificación Funcional 9311 ACTUACIONES DE CARACTER GENERAL / SERVICIOS A ENTIDADES LOCALES / SERVICIOS A ENTIDADES LOCALES / SERVICIOS A ENTIDADES LOCALES**

Clasificación Económica	Denominación	Saldo Inicial Obligaciones Pdes. de Pago	Rectificaciones o Anulaciones Saldo Inicial	Total Obligaciones	Pagos Realizados	Total Obligaciones Pdes. de Pago
2	GASTOS EN BIENES CORRIENTES Y SERVICIOS	48.428,30	0,00	48.428,30	48.428,30	0,00
2.2	MATERIAL, SUMINISTROS Y OTROS	48.428,30	0,00	48.428,30	48.428,30	0,00
2.2.7	TRABAJOS REALIZADOS POR OTRAS EMPRESAS	48.428,30	0,00	48.428,30	48.428,30	0,00
2.2.7.07	SERVICIOS DE CARACTER INFORMÁTICO	48.428,30	0,00	48.428,30	48.428,30	0,00
4	TRANSFERENCIAS CORRIENTES	43.565,08	0,00	43.565,08	43.565,08	0,00
4.6	A CORPORACIONES LOCALES	43.565,08	0,00	43.565,08	43.565,08	0,00
4.6.1	A AYUNTAMIENTOS	43.565,08	0,00	43.565,08	43.565,08	0,00
4.6.1.05	X	43.565,08	0,00	43.565,08	43.565,08	0,00
<b>Total Orgánico / Funcional</b>	<b>2006 / 9311</b>	<b>91.993,38</b>	<b>0,00</b>	<b>91.993,38</b>	<b>91.993,38</b>	<b>0,00</b>
<b>*** TOTAL GENERAL ***</b>		<b>229.313.765,48</b>	<b>-13.009,02</b>	<b>229.300.756,46</b>	<b>163.086.076,70</b>	<b>66.214.679,76</b>

	<b>Gobierno de La Rioja</b>	<b>Consejería de Hacienda, Administración Pública, Sociedad Digital y Portavocía del Gobierno</b>	<b>Ejercicio 2023</b>
		<b>SICAP - Sistema de Información Contable</b>	

**VI MEMORIA**  
**14 Información presupuestaria**  
**b) Presupuestos cerrados**  
**Presupuesto de ingresos**



Gobierno de La Rioja

Hacienda Gob.Pub. S.D. y P.G.

Ejercicio: 2023

SICAP - Sistema de Información Contable

I. DERECHOS A COBRAR DE PRESUPUESTOS CERRADOS - DERECHOS PENDIENTES DE COBRO TOTALES

Página 1

Ejercicio Origen: 1997

Información a fecha: 31/12/2023

Unidad monetaria: Euros

Clasificación Económica	Denominación		Saldo Inicial Pendiente de Cobro	Rectificaciones Saldo Inicial	Derechos Anulados	Derechos Cancelados	Recaudación Neta	Total Derechos Pdes. Cobro
2	IMPUESTOS INDIRECTOS	Ingreso Directo:	27.094,17	0,00	0,00	27.094,17	0,00	0,00
		Ingreso por Recibo:	0,00	0,00	0,00	0,00	0,00	0,00
2.0	SOBRE TRANSMISIONES PATRIMONIALES Y ACTOS JURÍDICOS DOCUMENTADOS	Ingreso Directo:	27.094,17	0,00	0,00	27.094,17	0,00	0,00
		Ingreso por Recibo:	0,00	0,00	0,00	0,00	0,00	0,00
2.0.0	SOBRE TRANSMISIONES PATRIMONIALES Y ACTOS JURIDICOS DOCUMENTADOS	Ingreso Directo:	27.094,17	0,00	0,00	27.094,17	0,00	0,00
		Ingreso por Recibo:	0,00	0,00	0,00	0,00	0,00	0,00
<b>Total Ejercicio Origen 1997</b>		<b>Ingreso Directo:</b>	<b>27.094,17</b>	<b>0,00</b>	<b>0,00</b>	<b>27.094,17</b>	<b>0,00</b>	<b>0,00</b>
		<b>Ingreso por Recibo:</b>	<b>0,00</b>	<b>0,00</b>	<b>0,00</b>	<b>0,00</b>	<b>0,00</b>	<b>0,00</b>



Gobierno  
de La  
Rioja

Hacienda Gob.Pub. S.D. y P.G.

Ejercicio: 2023

SICAP - Sistema de Información Contable

I. DERECHOS A COBRAR DE PRESUPUESTOS CERRADOS - DERECHOS PENDIENTES DE COBRO TOTALES

Página 2

Ejercicio Origen: 1998

Información a fecha: 31/12/2023

Unidad monetaria: Euros

Clasificación Económica	Denominación		Saldo Inicial Pendiente de Cobro	Rectificaciones Saldo Inicial	Derechos Anulados	Derechos Cancelados	Recaudación Neta	Total Derechos Pdtes. Cobro
2	IMPUESTOS INDIRECTOS	Ingreso Directo:	0,00	0,00	0,00	0,00	0,00	0,00
		Ingreso por Recibo:	0,00	0,00	0,00	22,54	0,00	-22,54
2.2	CÁNONES	Ingreso Directo:	0,00	0,00	0,00	0,00	0,00	0,00
		Ingreso por Recibo:	0,00	0,00	0,00	22,54	0,00	-22,54
2.2.0	CANON DE SANEAMIENTO Y DEPURACIÓN	Ingreso Directo:	0,00	0,00	0,00	0,00	0,00	0,00
		Ingreso por Recibo:	0,00	0,00	0,00	22,54	0,00	-22,54
2.2.0.00	CANON DE SANEAMIENTO Y DEPURACIÓN	Ingreso Directo:	0,00	0,00	0,00	0,00	0,00	0,00
		Ingreso por Recibo:	0,00	0,00	0,00	22,54	0,00	-22,54
<b>Total Ejercicio Origen 1998</b>		<b>Ingreso Directo:</b>	<b>0,00</b>	<b>0,00</b>	<b>0,00</b>	<b>0,00</b>	<b>0,00</b>	<b>0,00</b>
		<b>Ingreso por Recibo:</b>	<b>0,00</b>	<b>0,00</b>	<b>0,00</b>	<b>22,54</b>	<b>0,00</b>	<b>-22,54</b>




Ejercicio Origen: 1999

Información a fecha: 31/12/2023

Unidad monetaria: Euros

Clasificación Económica	Denominación	Saldo Inicial Pendiente de Cobro	Rectificaciones Saldo Inicial	Derechos Anulados	Derechos Cancelados	Recaudación Neta	Total Derechos Pdes. Cobro
2	IMPUESTOS INDIRECTOS	Ingreso Directo:	0,00	0,00	0,00	0,00	0,00
		Ingreso por Recibo:	22,54	0,00	0,00	22,54	0,00
2.2	CÁNONES	Ingreso Directo:	0,00	0,00	0,00	0,00	0,00
		Ingreso por Recibo:	22,54	0,00	0,00	22,54	0,00
2.2.0	CANON DE SANEAMIENTO Y DEPURACIÓN	Ingreso Directo:	0,00	0,00	0,00	0,00	0,00
		Ingreso por Recibo:	22,54	0,00	0,00	22,54	0,00
3	TASAS Y OTROS INGRESOS.	Ingreso Directo:	2.925,65	0,00	0,00	0,00	2.925,65
		Ingreso por Recibo:	0,00	0,00	0,00	0,00	0,00
3.8	REINTEGROS	Ingreso Directo:	2.925,65	0,00	0,00	0,00	2.925,65
		Ingreso por Recibo:	0,00	0,00	0,00	0,00	0,00
3.8.0	DE PAGOS DE EJERCICIOS ANTERIORES	Ingreso Directo:	2.925,65	0,00	0,00	0,00	2.925,65
		Ingreso por Recibo:	0,00	0,00	0,00	0,00	0,00
<b>Total Ejercicio Origen 1999</b>		<b>Ingreso Directo:</b>	<b>2.925,65</b>	<b>0,00</b>	<b>0,00</b>	<b>0,00</b>	<b>2.925,65</b>
		<b>Ingreso por Recibo:</b>	<b>22,54</b>	<b>0,00</b>	<b>0,00</b>	<b>22,54</b>	<b>0,00</b>





Ejercicio Origen: 2000

Información a fecha: 31/12/2023

Unidad monetaria: Euros

Clasificación Económica	Denominación		Saldo Inicial Pendiente de Cobro	Rectificaciones Saldo Inicial	Derechos Anulados	Derechos Cancelados	Recaudación Neta	Total Derechos Pdes. Cobro
2	IMPUESTOS INDIRECTOS	Ingreso Directo:	3.564,30	0,00	0,00	0,00	0,00	3.564,30
		Ingreso por Recibo:	0,00	0,00	0,00	0,00	0,00	0,00
2.0	SOBRE TRANSMISIONES PATRIMONIALES Y ACTOS JURÍDICOS DOCUMENTADOS	Ingreso Directo:	3.564,30	0,00	0,00	0,00	0,00	3.564,30
		Ingreso por Recibo:	0,00	0,00	0,00	0,00	0,00	0,00
2.0.0	SOBRE TRANSMISIONES PATRIMONIALES Y ACTOS JURIDICOS DOCUMENTADOS	Ingreso Directo:	3.564,30	0,00	0,00	0,00	0,00	3.564,30
		Ingreso por Recibo:	0,00	0,00	0,00	0,00	0,00	0,00
3	TASAS Y OTROS INGRESOS.	Ingreso Directo:	9.303,16	0,00	0,00	0,00	0,00	9.303,16
		Ingreso por Recibo:	0,00	0,00	0,00	0,00	0,00	0,00
3.3	TASAS AFECTADAS EN DECRETOS DE TRANSFERENCIAS	Ingreso Directo:	6.967,24	0,00	0,00	0,00	0,00	6.967,24
		Ingreso por Recibo:	0,00	0,00	0,00	0,00	0,00	0,00
3.3.5		Ingreso Directo:	6.967,24	0,00	0,00	0,00	0,00	6.967,24
		Ingreso por Recibo:	0,00	0,00	0,00	0,00	0,00	0,00
3.3.5.05		Ingreso Directo:	6.967,24	0,00	0,00	0,00	0,00	6.967,24
		Ingreso por Recibo:	0,00	0,00	0,00	0,00	0,00	0,00
3.8	REINTEGROS	Ingreso Directo:	2.335,92	0,00	0,00	0,00	0,00	2.335,92
		Ingreso por Recibo:	0,00	0,00	0,00	0,00	0,00	0,00
3.8.0	DE PAGOS DE EJERCICIOS ANTERIORES	Ingreso Directo:	2.335,92	0,00	0,00	0,00	0,00	2.335,92
		Ingreso por Recibo:	0,00	0,00	0,00	0,00	0,00	0,00
<b>Total Ejercicio Origen 2000</b>		<b>Ingreso Directo:</b>	<b>12.867,46</b>	<b>0,00</b>	<b>0,00</b>	<b>0,00</b>	<b>0,00</b>	<b>12.867,46</b>
		<b>Ingreso por Recibo:</b>	<b>0,00</b>	<b>0,00</b>	<b>0,00</b>	<b>0,00</b>	<b>0,00</b>	<b>0,00</b>




Ejercicio Origen: 2001

Información a fecha: 31/12/2023

Unidad monetaria: Euros

Clasificación Económica	Denominación	Saldo Inicial Pendiente de Cobro	Rectificaciones Saldo Inicial	Derechos Anulados	Derechos Cancelados	Recaudación Neta	Total Derechos Pdes. Cobro
2	IMPUESTOS INDIRECTOS	Ingreso Directo: 0,00 Ingreso por Recibo: 67,67	0,00 0,00	0,00 0,00	0,00 12,44	0,00 0,00	0,00 55,23
2.2	CÁNONES	Ingreso Directo: 0,00 Ingreso por Recibo: 67,67	0,00 0,00	0,00 0,00	0,00 12,44	0,00 0,00	0,00 55,23
2.2.0	CANON DE SANEAMIENTO Y DEPURACIÓN	Ingreso Directo: 0,00 Ingreso por Recibo: 67,67	0,00 0,00	0,00 0,00	0,00 12,44	0,00 0,00	0,00 55,23
3	TASAS Y OTROS INGRESOS.	Ingreso Directo: 8.047,54 Ingreso por Recibo: 0,00	0,00 0,00	0,00 0,00	0,00 0,00	0,00 0,00	8.047,54 0,00
3.8	REINTEGROS	Ingreso Directo: 6.094,25 Ingreso por Recibo: 0,00	0,00 0,00	0,00 0,00	0,00 0,00	0,00 0,00	6.094,25 0,00
3.8.0	DE PAGOS DE EJERCICIOS ANTERIORES	Ingreso Directo: 6.094,25 Ingreso por Recibo: 0,00	0,00 0,00	0,00 0,00	0,00 0,00	0,00 0,00	6.094,25 0,00
3.9	OTROS INGRESOS	Ingreso Directo: 1.953,29 Ingreso por Recibo: 0,00	0,00 0,00	0,00 0,00	0,00 0,00	0,00 0,00	1.953,29 0,00
3.9.1	RECARGOS Y MULTAS	Ingreso Directo: 1.953,29 Ingreso por Recibo: 0,00	0,00 0,00	0,00 0,00	0,00 0,00	0,00 0,00	1.953,29 0,00
3.9.1.02	MULTAS Y SANCIONES	Ingreso Directo: 1.953,29 Ingreso por Recibo: 0,00	0,00 0,00	0,00 0,00	0,00 0,00	0,00 0,00	1.953,29 0,00
<b>Total Ejercicio Origen 2001</b>		<b>Ingreso Directo: 8.047,54 Ingreso por Recibo: 67,67</b>	<b>0,00 0,00</b>	<b>0,00 0,00</b>	<b>0,00 12,44</b>	<b>0,00 0,00</b>	<b>8.047,54 55,23</b>




Ejercicio Origen: 2002

Información a fecha: 31/12/2023

Unidad monetaria: Euros

Clasificación Económica	Denominación		Saldo Inicial Pendiente de Cobro	Rectificaciones Saldo Inicial	Derechos Anulados	Derechos Cancelados	Recaudación Neta	Total Derechos Pdtes. Cobro
1	IMPUESTOS DIRECTOS	Ingreso Directo:	6.448,92	0,00	0,00	6.448,92	0,00	0,00
		Ingreso por Recibo:	0,00	0,00	0,00	0,00	0,00	0,00
1.1	SOBRE EL CAPITAL	Ingreso Directo:	6.448,92	0,00	0,00	6.448,92	0,00	0,00
		Ingreso por Recibo:	0,00	0,00	0,00	0,00	0,00	0,00
1.1.0	IMPUESTO SOBRE SUCESIONES Y DONACIONES	Ingreso Directo:	6.448,92	0,00	0,00	6.448,92	0,00	0,00
		Ingreso por Recibo:	0,00	0,00	0,00	0,00	0,00	0,00
1.1.0.01	IMPUESTO SOBRE SUCESIONES	Ingreso Directo:	6.448,92	0,00	0,00	6.448,92	0,00	0,00
		Ingreso por Recibo:	0,00	0,00	0,00	0,00	0,00	0,00
2	IMPUESTOS INDIRECTOS	Ingreso Directo:	226,29	0,00	0,00	0,00	0,00	226,29
		Ingreso por Recibo:	6,10	0,00	0,00	0,00	0,00	6,10
2.2	CÁNONES	Ingreso Directo:	226,29	0,00	0,00	0,00	0,00	226,29
		Ingreso por Recibo:	6,10	0,00	0,00	0,00	0,00	6,10
2.2.0	CANON DE SANEAMIENTO Y DEPURACIÓN	Ingreso Directo:	226,29	0,00	0,00	0,00	0,00	226,29
		Ingreso por Recibo:	6,10	0,00	0,00	0,00	0,00	6,10
3	TASAS Y OTROS INGRESOS.	Ingreso Directo:	150,00	0,00	0,00	0,00	0,00	150,00
		Ingreso por Recibo:	0,00	0,00	0,00	0,00	0,00	0,00
3.9	OTROS INGRESOS	Ingreso Directo:	150,00	0,00	0,00	0,00	0,00	150,00
		Ingreso por Recibo:	0,00	0,00	0,00	0,00	0,00	0,00
3.9.1	RECARGOS Y MULTAS	Ingreso Directo:	150,00	0,00	0,00	0,00	0,00	150,00
		Ingreso por Recibo:	0,00	0,00	0,00	0,00	0,00	0,00
3.9.1.02	MULTAS Y SANCIONES	Ingreso Directo:	150,00	0,00	0,00	0,00	0,00	150,00
		Ingreso por Recibo:	0,00	0,00	0,00	0,00	0,00	0,00
<b>Total Ejercicio Origen 2002</b>		<b>Ingreso Directo:</b>	<b>6.825,21</b>	<b>0,00</b>	<b>0,00</b>	<b>6.448,92</b>	<b>0,00</b>	<b>376,29</b>
		<b>Ingreso por Recibo:</b>	<b>6,10</b>	<b>0,00</b>	<b>0,00</b>	<b>0,00</b>	<b>0,00</b>	<b>6,10</b>



Ejercicio Origen: 2003

Información a fecha: 31/12/2023

Unidad monetaria: Euros

Clasificación Económica	Denominación		Saldo Inicial Pendiente de Cobro	Rectificaciones Saldo Inicial	Derechos Anulados	Derechos Cancelados	Recaudación Neta	Total Derechos Pdes. Cobro
1	IMPUESTOS DIRECTOS	Ingreso Directo:	0,00	0,00	0,00	0,00	0,00	0,00
		Ingreso por Recibo:	17,47	0,00	0,00	0,00	0,00	17,47
1.0	SOBRE LA RENTA	Ingreso Directo:	0,00	0,00	0,00	0,00	0,00	0,00
		Ingreso por Recibo:	17,47	0,00	0,00	0,00	0,00	17,47
1.0.1	RECARGO SOBRE ACTIVIDADES ECONÓMICAS	Ingreso Directo:	0,00	0,00	0,00	0,00	0,00	0,00
		Ingreso por Recibo:	17,47	0,00	0,00	0,00	0,00	17,47
2	IMPUESTOS INDIRECTOS	Ingreso Directo:	499,95	0,00	0,00	499,95	0,00	0,00
		Ingreso por Recibo:	30,28	0,00	0,00	0,00	0,00	30,28
2.0	SOBRE TRANSMISIONES PATRIMONIALES Y ACTOS JURÍDICOS DOCUMENTADOS	Ingreso Directo:	499,95	0,00	0,00	499,95	0,00	0,00
		Ingreso por Recibo:	0,00	0,00	0,00	0,00	0,00	0,00
2.0.0	SOBRE TRANSMISIONES PATRIMONIALES Y ACTOS JURIDICOS DOCUMENTADOS	Ingreso Directo:	499,95	0,00	0,00	499,95	0,00	0,00
		Ingreso por Recibo:	0,00	0,00	0,00	0,00	0,00	0,00
2.2	CÁNONES	Ingreso Directo:	0,00	0,00	0,00	0,00	0,00	0,00
		Ingreso por Recibo:	30,28	0,00	0,00	0,00	0,00	30,28
2.2.0	CANON DE SANEAMIENTO Y DEPURACIÓN	Ingreso Directo:	0,00	0,00	0,00	0,00	0,00	0,00
		Ingreso por Recibo:	30,28	0,00	0,00	0,00	0,00	30,28
3	TASAS Y OTROS INGRESOS.	Ingreso Directo:	200.584,44	0,00	0,00	0,00	0,00	200.584,44
		Ingreso por Recibo:	0,00	0,00	0,00	0,00	0,00	0,00
3.8	REINTEGROS	Ingreso Directo:	200.584,44	0,00	0,00	0,00	0,00	200.584,44
		Ingreso por Recibo:	0,00	0,00	0,00	0,00	0,00	0,00
3.8.0	DE PAGOS DE EJERCICIOS ANTERIORES	Ingreso Directo:	200.584,44	0,00	0,00	0,00	0,00	200.584,44
		Ingreso por Recibo:	0,00	0,00	0,00	0,00	0,00	0,00
<b>Total Ejercicio Origen 2003</b>		<b>Ingreso Directo:</b>	<b>201.084,39</b>	<b>0,00</b>	<b>0,00</b>	<b>499,95</b>	<b>0,00</b>	<b>200.584,44</b>
		<b>Ingreso por Recibo:</b>	<b>47,75</b>	<b>0,00</b>	<b>0,00</b>	<b>0,00</b>	<b>0,00</b>	<b>47,75</b>



Ejercicio Origen: 2004

Información a fecha: 31/12/2023

Unidad monetaria: Euros

Clasificación Económica	Denominación		Saldo Inicial Pendiente de Cobro	Rectificaciones Saldo Inicial	Derechos Anulados	Derechos Cancelados	Recaudación Neta	Total Derechos Pdtes. Cobro
1	IMPUESTOS DIRECTOS	Ingreso Directo:	19,38	0,00	0,00	19,38	0,00	0,00
		Ingreso por Recibo:	17,60	0,00	0,00	0,00	0,00	17,60
1.0	SOBRE LA RENTA	Ingreso Directo:	19,38	0,00	0,00	19,38	0,00	0,00
		Ingreso por Recibo:	17,60	0,00	0,00	0,00	0,00	17,60
1.0.1	RECARGO SOBRE ACTIVIDADES ECONÓMICAS	Ingreso Directo:	19,38	0,00	0,00	19,38	0,00	0,00
		Ingreso por Recibo:	17,60	0,00	0,00	0,00	0,00	17,60
2	IMPUESTOS INDIRECTOS	Ingreso Directo:	2.862,36	0,00	2.213,27	0,00	0,00	649,09
		Ingreso por Recibo:	10,78	0,00	0,00	0,00	0,00	10,78
2.0	SOBRE TRANSMISIONES PATRIMONIALES Y ACTOS JURÍDICOS DOCUMENTADOS	Ingreso Directo:	2.862,36	0,00	2.213,27	0,00	0,00	649,09
		Ingreso por Recibo:	0,00	0,00	0,00	0,00	0,00	0,00
2.0.0	SOBRE TRANSMISIONES PATRIMONIALES Y ACTOS JURIDICOS DOCUMENTADOS	Ingreso Directo:	649,09	0,00	0,00	0,00	0,00	649,09
		Ingreso por Recibo:	0,00	0,00	0,00	0,00	0,00	0,00
2.0.1		Ingreso Directo:	2.213,27	0,00	2.213,27	0,00	0,00	0,00
		Ingreso por Recibo:	0,00	0,00	0,00	0,00	0,00	0,00
2.2	CÁNONES	Ingreso Directo:	0,00	0,00	0,00	0,00	0,00	0,00
		Ingreso por Recibo:	10,78	0,00	0,00	0,00	0,00	10,78
2.2.0	CANON DE SANEAMIENTO Y DEPURACIÓN	Ingreso Directo:	0,00	0,00	0,00	0,00	0,00	0,00
		Ingreso por Recibo:	10,78	0,00	0,00	0,00	0,00	10,78
3	TASAS Y OTROS INGRESOS.	Ingreso Directo:	4.096,59	0,00	0,00	3.796,07	0,00	300,52
		Ingreso por Recibo:	0,00	0,00	0,00	0,00	0,00	0,00
3.9	OTROS INGRESOS	Ingreso Directo:	4.096,59	0,00	0,00	3.796,07	0,00	300,52
		Ingreso por Recibo:	0,00	0,00	0,00	0,00	0,00	0,00
3.9.1	RECARGOS Y MULTAS	Ingreso Directo:	4.096,59	0,00	0,00	3.796,07	0,00	300,52
		Ingreso por Recibo:	0,00	0,00	0,00	0,00	0,00	0,00
3.9.1.02	MULTAS Y SANCIONES	Ingreso Directo:	4.096,59	0,00	0,00	3.796,07	0,00	300,52
		Ingreso por Recibo:	0,00	0,00	0,00	0,00	0,00	0,00
<b>Total Ejercicio Origen 2004</b>		<b>Ingreso Directo:</b>	<b>6.978,33</b>	<b>0,00</b>	<b>2.213,27</b>	<b>3.815,45</b>	<b>0,00</b>	<b>949,61</b>
		<b>Ingreso por Recibo:</b>	<b>28,38</b>	<b>0,00</b>	<b>0,00</b>	<b>0,00</b>	<b>0,00</b>	<b>28,38</b>




Ejercicio Origen: 2005

Información a fecha: 31/12/2023

Unidad monetaria: Euros

Clasificación Económica	Denominación		Saldo Inicial Pendiente de Cobro	Rectificaciones Saldo Inicial	Derechos Anulados	Derechos Cancelados	Recaudación Neta	Total Derechos Pdes. Cobro
1	IMPUESTOS DIRECTOS	Ingreso Directo:	0,00	0,00	0,00	0,00	0,00	0,00
		Ingreso por Recibo:	21,92	0,00	0,00	0,00	0,00	21,92
1.0	SOBRE LA RENTA	Ingreso Directo:	0,00	0,00	0,00	0,00	0,00	0,00
		Ingreso por Recibo:	21,92	0,00	0,00	0,00	0,00	21,92
1.0.1	RECARGO SOBRE ACTIVIDADES ECONÓMICAS	Ingreso Directo:	0,00	0,00	0,00	0,00	0,00	0,00
		Ingreso por Recibo:	21,92	0,00	0,00	0,00	0,00	21,92
2	IMPUESTOS INDIRECTOS	Ingreso Directo:	10.550,19	0,00	2.933,41	7.616,78	0,00	0,00
		Ingreso por Recibo:	12,24	0,00	0,00	1,20	0,00	11,04
2.0	SOBRE TRANSMISIONES PATRIMONIALES Y ACTOS JURÍDICOS DOCUMENTADOS	Ingreso Directo:	2.933,41	0,00	2.933,41	0,00	0,00	0,00
		Ingreso por Recibo:	0,00	0,00	0,00	0,00	0,00	0,00
2.0.0	SOBRE TRANSMISIONES PATRIMONIALES Y ACTOS JURIDICOS DOCUMENTADOS	Ingreso Directo:	2.933,41	0,00	2.933,41	0,00	0,00	0,00
		Ingreso por Recibo:	0,00	0,00	0,00	0,00	0,00	0,00
2.2	CÁNONES	Ingreso Directo:	7.616,78	0,00	0,00	7.616,78	0,00	0,00
		Ingreso por Recibo:	12,24	0,00	0,00	1,20	0,00	11,04
2.2.0	CANON DE SANEAMIENTO Y DEPURACIÓN	Ingreso Directo:	7.616,78	0,00	0,00	7.616,78	0,00	0,00
		Ingreso por Recibo:	12,24	0,00	0,00	1,20	0,00	11,04
3	TASAS Y OTROS INGRESOS.	Ingreso Directo:	585,19	0,00	0,00	0,00	0,00	585,19
		Ingreso por Recibo:	0,00	0,00	0,00	0,00	0,00	0,00
3.3	TASAS AFECTADAS EN DECRETOS DE TRANSFERENCIAS	Ingreso Directo:	77,36	0,00	0,00	0,00	0,00	77,36
		Ingreso por Recibo:	0,00	0,00	0,00	0,00	0,00	0,00
3.3.3	PRODUCCIÓN DE BIENES PÚBLICOS DE CARÁCTER PREFERENTE	Ingreso Directo:	77,36	0,00	0,00	0,00	0,00	77,36
		Ingreso por Recibo:	0,00	0,00	0,00	0,00	0,00	0,00
3.3.3.03	TASA 3.18 EXPEDICIÓN DE TÍTULOS ACADÉMICOS Y PROFESIONALES	Ingreso Directo:	77,36	0,00	0,00	0,00	0,00	77,36
		Ingreso por Recibo:	0,00	0,00	0,00	0,00	0,00	0,00
3.9	OTROS INGRESOS	Ingreso Directo:	507,83	0,00	0,00	0,00	0,00	507,83
		Ingreso por Recibo:	0,00	0,00	0,00	0,00	0,00	0,00
3.9.1	RECARGOS Y MULTAS	Ingreso Directo:	507,83	0,00	0,00	0,00	0,00	507,83
		Ingreso por Recibo:	0,00	0,00	0,00	0,00	0,00	0,00
3.9.1.02	MULTAS Y SANCIONES	Ingreso Directo:	507,83	0,00	0,00	0,00	0,00	507,83
		Ingreso por Recibo:	0,00	0,00	0,00	0,00	0,00	0,00
<b>Total Ejercicio Origen 2005</b>		<b>Ingreso Directo:</b>	<b>11.135,38</b>	<b>0,00</b>	<b>2.933,41</b>	<b>7.616,78</b>	<b>0,00</b>	<b>585,19</b>
		<b>Ingreso por Recibo:</b>	<b>34,16</b>	<b>0,00</b>	<b>0,00</b>	<b>1,20</b>	<b>0,00</b>	<b>32,96</b>



Ejercicio Origen: 2006

Información a fecha: 31/12/2023

Unidad monetaria: Euros

Clasificación Económica	Denominación	Saldo Inicial Pendiente de Cobro	Rectificaciones Saldo Inicial	Derechos Anulados	Derechos Cancelados	Recaudación Neta	Total Derechos Pdes. Cobro
1	IMPUESTOS DIRECTOS	Ingreso Directo: 4.306,51 Ingreso por Recibo: 29,56	0,00	0,00	314,94	0,00	3.991,57
1.0	SOBRE LA RENTA	Ingreso Directo: 0,00 Ingreso por Recibo: 29,56	0,00	0,00	0,00	0,00	0,00
1.0.1	RECARGO SOBRE ACTIVIDADES ECONÓMICAS	Ingreso Directo: 0,00 Ingreso por Recibo: 29,56	0,00	0,00	0,00	0,00	0,00
1.1	SOBRE EL CAPITAL	Ingreso Directo: 4.306,51 Ingreso por Recibo: 0,00	0,00	0,00	314,94	0,00	3.991,57
1.1.0	IMPUESTO SOBRE SUCESIONES Y DONACIONES	Ingreso Directo: 4.306,51 Ingreso por Recibo: 0,00	0,00	0,00	314,94	0,00	3.991,57
1.1.0.00		Ingreso Directo: 3.991,57 Ingreso por Recibo: 0,00	0,00	0,00	0,00	0,00	3.991,57
1.1.0.01	IMPUESTO SOBRE SUCESIONES	Ingreso Directo: 314,94 Ingreso por Recibo: 0,00	0,00	0,00	314,94	0,00	0,00
2	IMPUESTOS INDIRECTOS	Ingreso Directo: 3.790,91 Ingreso por Recibo: 15,60	0,00	0,00	3.790,91	0,00	0,00
2.0	SOBRE TRANSMISIONES PATRIMONIALES Y ACTOS JURÍDICOS DOCUMENTADOS	Ingreso Directo: 3.790,91 Ingreso por Recibo: 0,00	0,00	0,00	3.790,91	0,00	0,00
2.0.0	SOBRE TRANSMISIONES PATRIMONIALES Y ACTOS JURIDICOS DOCUMENTADOS	Ingreso Directo: 297,07 Ingreso por Recibo: 0,00	0,00	0,00	297,07	0,00	0,00
2.0.1		Ingreso Directo: 3.493,84 Ingreso por Recibo: 0,00	0,00	0,00	3.493,84	0,00	0,00
2.2	CÁNONES	Ingreso Directo: 0,00 Ingreso por Recibo: 15,60	0,00	0,00	0,00	0,00	0,00
2.2.0	CANON DE SANEAMIENTO Y DEPURACIÓN	Ingreso Directo: 0,00 Ingreso por Recibo: 15,60	0,00	0,00	0,00	0,00	0,00
3	TASAS Y OTROS INGRESOS.	Ingreso Directo: 26.902,01 Ingreso por Recibo: 0,00	0,00	0,00	0,00	0,00	26.902,01
3.1	PRESTACIÓN DE SERVICIOS	Ingreso Directo: 26.621,78 Ingreso por Recibo: 0,00	0,00	0,00	0,00	0,00	26.621,78
3.1.1	SERVICIOS PÚBLICOS BÁSICOS	Ingreso Directo: 26.621,78 Ingreso por Recibo: 0,00	0,00	0,00	0,00	0,00	26.621,78
3.1.1.04		Ingreso Directo: 26.621,78 Ingreso por Recibo: 0,00	0,00	0,00	0,00	0,00	26.621,78
3.9	OTROS INGRESOS	Ingreso Directo: 280,23 Ingreso por Recibo: 0,00	0,00	0,00	0,00	0,00	280,23
3.9.9	INGRESOS DIVERSOS	Ingreso Directo: 280,23 Ingreso por Recibo: 0,00	0,00	0,00	0,00	0,00	280,23
3.9.9.99	OTROS INGRESOS DIVERSOS	Ingreso Directo: 280,23 Ingreso por Recibo: 0,00	0,00	0,00	0,00	0,00	280,23
<b>Total Ejercicio Origen 2006</b>		<b>Ingreso Directo: 34.999,43</b> <b>Ingreso por Recibo: 45,16</b>	<b>0,00</b>	<b>0,00</b>	<b>4.105,85</b>	<b>0,00</b>	<b>30.893,58</b>



Ejercicio Origen: 2007

Información a fecha: 31/12/2023

Unidad monetaria: Euros

Clasificación Económica	Denominación		Saldo Inicial Pendiente de Cobro	Rectificaciones Saldo Inicial	Derechos Anulados	Derechos Cancelados	Recaudación Neta	Total Derechos Pdtes. Cobro
1	IMPUESTOS DIRECTOS	Ingreso Directo:	8.885,16	0,00	0,00	7.925,43	959,73	0,00
		Ingreso por Recibo:	43,60	0,00	0,00	0,00	0,00	43,60
1.0	SOBRE LA RENTA	Ingreso Directo:	0,00	0,00	0,00	0,00	0,00	0,00
		Ingreso por Recibo:	43,60	0,00	0,00	0,00	0,00	43,60
1.0.1	RECARGO SOBRE ACTIVIDADES ECONÓMICAS	Ingreso Directo:	0,00	0,00	0,00	0,00	0,00	0,00
		Ingreso por Recibo:	43,60	0,00	0,00	0,00	0,00	43,60
1.1	SOBRE EL CAPITAL	Ingreso Directo:	8.885,16	0,00	0,00	7.925,43	959,73	0,00
		Ingreso por Recibo:	0,00	0,00	0,00	0,00	0,00	0,00
1.1.0	IMPUESTO SOBRE SUCESIONES Y DONACIONES	Ingreso Directo:	7.925,43	0,00	0,00	7.925,43	0,00	0,00
		Ingreso por Recibo:	0,00	0,00	0,00	0,00	0,00	0,00
1.1.2		Ingreso Directo:	959,73	0,00	0,00	0,00	959,73	0,00
		Ingreso por Recibo:	0,00	0,00	0,00	0,00	0,00	0,00
2	IMPUESTOS INDIRECTOS	Ingreso Directo:	25.273,45	0,00	0,00	19.419,53	0,00	5.853,92
		Ingreso por Recibo:	204,34	0,00	0,00	44,48	0,00	159,86
2.0	SOBRE TRANSMISIONES PATRIMONIALES Y ACTOS JURÍDICOS DOCUMENTADOS	Ingreso Directo:	23.486,55	0,00	0,00	17.632,63	0,00	5.853,92
		Ingreso por Recibo:	0,00	0,00	0,00	0,00	0,00	0,00
2.0.0	SOBRE TRANSMISIONES PATRIMONIALES Y ACTOS JURIDICOS DOCUMENTADOS	Ingreso Directo:	18.900,15	0,00	0,00	13.046,23	0,00	5.853,92
		Ingreso por Recibo:	0,00	0,00	0,00	0,00	0,00	0,00
2.0.1		Ingreso Directo:	4.586,40	0,00	0,00	4.586,40	0,00	0,00
		Ingreso por Recibo:	0,00	0,00	0,00	0,00	0,00	0,00
2.2	CÁNONES	Ingreso Directo:	1.786,90	0,00	0,00	1.786,90	0,00	0,00
		Ingreso por Recibo:	204,34	0,00	0,00	44,48	0,00	159,86
2.2.0	CANON DE SANEAMIENTO Y DEPURACIÓN	Ingreso Directo:	1.786,90	0,00	0,00	1.786,90	0,00	0,00
		Ingreso por Recibo:	204,34	0,00	0,00	44,48	0,00	159,86
3	TASAS Y OTROS INGRESOS.	Ingreso Directo:	46.152,78	0,00	0,00	7.606,87	0,00	38.545,91
		Ingreso por Recibo:	0,00	0,00	0,00	0,00	0,00	0,00
3.1	PRESTACIÓN DE SERVICIOS	Ingreso Directo:	44.764,25	0,00	0,00	7.156,87	0,00	37.607,38
		Ingreso por Recibo:	0,00	0,00	0,00	0,00	0,00	0,00
3.1.1	SERVICIOS PÚBLICOS BÁSICOS	Ingreso Directo:	44.764,25	0,00	0,00	7.156,87	0,00	37.607,38
		Ingreso por Recibo:	0,00	0,00	0,00	0,00	0,00	0,00
3.1.1.09		Ingreso Directo:	44.764,25	0,00	0,00	7.156,87	0,00	37.607,38
		Ingreso por Recibo:	0,00	0,00	0,00	0,00	0,00	0,00
3.9	OTROS INGRESOS	Ingreso Directo:	1.388,53	0,00	0,00	450,00	0,00	938,53
		Ingreso por Recibo:	0,00	0,00	0,00	0,00	0,00	0,00
3.9.1	RECARGOS Y MULTAS	Ingreso Directo:	1.388,53	0,00	0,00	450,00	0,00	938,53
		Ingreso por Recibo:	0,00	0,00	0,00	0,00	0,00	0,00
3.9.1.02	MULTAS Y SANCIONES	Ingreso Directo:	1.388,53	0,00	0,00	450,00	0,00	938,53
		Ingreso por Recibo:	0,00	0,00	0,00	0,00	0,00	0,00
<b>Total Ejercicio Origen 2007</b>		<b>Ingreso Directo:</b>	<b>80.311,39</b>	<b>0,00</b>	<b>0,00</b>	<b>34.951,83</b>	<b>959,73</b>	<b>44.399,83</b>
		<b>Ingreso por Recibo:</b>	<b>247,94</b>	<b>0,00</b>	<b>0,00</b>	<b>44,48</b>	<b>0,00</b>	<b>203,46</b>





Ejercicio Origen: 2008

Información a fecha: 31/12/2023

Unidad monetaria: Euros

Clasificación Económica	Denominación	Saldo Inicial Pendiente de Cobro	Rectificaciones Saldo Inicial	Derechos Anulados	Derechos Cancelados	Recaudación Neta	Total Derechos Pdtes. Cobro
1	IMPUESTOS DIRECTOS	Ingreso Directo: 1.710,25 Ingreso por Recibo: 287,35	0,00	0,00	307,34 89,67	0,00 0,00	1.402,91 197,68
1.0	SOBRE LA RENTA	Ingreso Directo: 310,61 Ingreso por Recibo: 287,35	0,00	0,00	307,34 89,67	0,00 0,00	3,27 197,68
1.0.1	RECARGO SOBRE ACTIVIDADES ECONÓMICAS	Ingreso Directo: 310,61 Ingreso por Recibo: 287,35	0,00	0,00	307,34 89,67	0,00 0,00	3,27 197,68
1.1	SOBRE EL CAPITAL	Ingreso Directo: 1.399,64 Ingreso por Recibo: 0,00	0,00	0,00	0,00 0,00	0,00 0,00	1.399,64 0,00
1.1.2		Ingreso Directo: 1.399,64 Ingreso por Recibo: 0,00	0,00	0,00	0,00 0,00	0,00 0,00	1.399,64 0,00
2	IMPUESTOS INDIRECTOS	Ingreso Directo: 201.773,81 Ingreso por Recibo: 573,65	0,00	0,00	169.387,33 476,00	0,00 0,00	32.386,48 97,65
2.0	SOBRE TRANSMISIONES PATRIMONIALES Y ACTOS JURÍDICOS DOCUMENTADOS	Ingreso Directo: 201.773,81 Ingreso por Recibo: 0,00	0,00	0,00	169.387,33 0,00	0,00 0,00	32.386,48 0,00
2.0.0	SOBRE TRANSMISIONES PATRIMONIALES Y ACTOS JURIDICOS DOCUMENTADOS	Ingreso Directo: 141.902,67 Ingreso por Recibo: 0,00	0,00	0,00	140.100,61 0,00	0,00 0,00	1.802,06 0,00
2.0.1		Ingreso Directo: 59.871,14 Ingreso por Recibo: 0,00	0,00	0,00	29.286,72 0,00	0,00 0,00	30.584,42 0,00
2.2	CÁNONES	Ingreso Directo: 0,00 Ingreso por Recibo: 573,65	0,00	0,00	0,00 476,00	0,00 0,00	0,00 97,65
2.2.0	CANON DE SANEAMIENTO Y DEPURACIÓN	Ingreso Directo: 0,00 Ingreso por Recibo: 573,65	0,00	0,00	0,00 476,00	0,00 0,00	0,00 97,65
3	TASAS Y OTROS INGRESOS.	Ingreso Directo: 11.542,99 Ingreso por Recibo: 0,00	0,00	0,00	5.046,00 0,00	6,41 0,00	6.490,58 0,00
3.3	TASAS AFECTADAS EN DECRETOS DE TRANSFERENCIAS	Ingreso Directo: 312,00 Ingreso por Recibo: 0,00	0,00	0,00	0,00 0,00	0,00 0,00	312,00 0,00
3.3.9	ACTUACIONES DE CARÁCTER GENERAL	Ingreso Directo: 312,00 Ingreso por Recibo: 0,00	0,00	0,00	0,00 0,00	0,00 0,00	312,00 0,00
3.3.9.03	TASA 9.18 DEL BOLETÍN OFICIAL DE LA RIOJA	Ingreso Directo: 312,00 Ingreso por Recibo: 0,00	0,00	0,00	0,00 0,00	0,00 0,00	312,00 0,00
3.9	OTROS INGRESOS	Ingreso Directo: 11.230,99 Ingreso por Recibo: 0,00	0,00	0,00	5.046,00 0,00	6,41 0,00	6.178,58 0,00
3.9.1	RECARGOS Y MULTAS	Ingreso Directo: 11.230,99 Ingreso por Recibo: 0,00	0,00	0,00	5.046,00 0,00	6,41 0,00	6.178,58 0,00
3.9.1.02	MULTAS Y SANCIONES	Ingreso Directo: 11.230,99 Ingreso por Recibo: 0,00	0,00	0,00	5.046,00 0,00	6,41 0,00	6.178,58 0,00
7	TRANSFERENCIAS DE CAPITAL.	Ingreso Directo: 742.521,02 Ingreso por Recibo: 0,00	0,00	0,00	0,00 0,00	139.274,53 0,00	603.246,49 0,00
7.6	DE CORPORACIONES LOCALES	Ingreso Directo: 742.521,02 Ingreso por Recibo: 0,00	0,00	0,00	0,00 0,00	139.274,53 0,00	603.246,49 0,00
7.6.0	DE AYUNTAMIENTOS	Ingreso Directo: 742.521,02 Ingreso por Recibo: 0,00	0,00	0,00	0,00 0,00	139.274,53 0,00	603.246,49 0,00



**Gobierno  
de La  
Rioja**

**Hacienda Gob.Pub. S.D. y P.G.**

**Ejercicio: 2023**

**SICAP - Sistema de Información Contable**

**I. DERECHOS A COBRAR DE PRESUPUESTOS CERRADOS - DERECHOS PENDIENTES DE COBRO TOTALES**

**Página 13**

**Ejercicio Origen: 2008**

**Información a fecha: 31/12/2023**

**Unidad monetaria: Euros**

Clasificación Económica	Denominación	Saldo Inicial Pendiente de Cobro	Rectificaciones Saldo Inicial	Derechos Anulados	Derechos Cancelados	Recaudación Neta	Total Derechos Pdtes. Cobro
7.6.0.09	OTROS AYUNTAMIENTOS	Ingreso Directo: 742.521,02	0,00	0,00	0,00	139.274,53	603.246,49
		Ingreso por Recibo: 0,00	0,00	0,00	0,00	0,00	0,00
<b>Total Ejercicio Origen 2008</b>		<b>Ingreso Directo: 957.548,07</b>	<b>0,00</b>	<b>0,00</b>	<b>174.740,67</b>	<b>139.280,94</b>	<b>643.526,46</b>
		<b>Ingreso por Recibo: 861,00</b>	<b>0,00</b>	<b>0,00</b>	<b>565,67</b>	<b>0,00</b>	<b>295,33</b>



Ejercicio Origen: 2009

Información a fecha: 31/12/2023

Unidad monetaria: Euros

Clasificación Económica	Denominación	Saldo Inicial Pendiente de Cobro	Rectificaciones Saldo Inicial	Derechos Anulados	Derechos Cancelados	Recaudación Neta	Total Derechos Pdes. Cobro
1	IMPUESTOS DIRECTOS	Ingreso Directo: 418.612,20 Ingreso por Recibo: 267,67	0,00 0,00	0,00 0,00	5.611,68 82,77	5.012,45 0,00	407.988,07 184,90
1.0	SOBRE LA RENTA	Ingreso Directo: 442,01 Ingreso por Recibo: 267,67	0,00 0,00	0,00 0,00	0,00 82,77	0,00 0,00	442,01 184,90
1.0.1	RECARGO SOBRE ACTIVIDADES ECONÓMICAS	Ingreso Directo: 442,01 Ingreso por Recibo: 267,67	0,00 0,00	0,00 0,00	0,00 82,77	0,00 0,00	442,01 184,90
1.1	SOBRE EL CAPITAL	Ingreso Directo: 418.170,19 Ingreso por Recibo: 0,00	0,00 0,00	0,00 0,00	5.611,68 0,00	5.012,45 0,00	407.546,06 0,00
1.1.0	IMPUESTO SOBRE SUCESIONES Y DONACIONES	Ingreso Directo: 407.235,12 Ingreso por Recibo: 0,00	0,00 0,00	0,00 0,00	833,48 0,00	5.012,45 0,00	401.389,19 0,00
1.1.2		Ingreso Directo: 10.935,07 Ingreso por Recibo: 0,00	0,00 0,00	0,00 0,00	4.778,20 0,00	0,00 0,00	6.156,87 0,00
2	IMPUESTOS INDIRECTOS	Ingreso Directo: 178.891,01 Ingreso por Recibo: 1.840,27	0,00 0,00	6.772,50 0,00	12.552,07 1.221,52	608,80 0,00	158.957,64 618,75
2.0	SOBRE TRANSMISIONES PATRIMONIALES Y ACTOS JURÍDICOS DOCUMENTADOS	Ingreso Directo: 166.338,94 Ingreso por Recibo: 0,00	0,00 0,00	6.772,50 0,00	0,00 0,00	608,80 0,00	158.957,64 0,00
2.0.0	SOBRE TRANSMISIONES PATRIMONIALES Y ACTOS JURIDICOS DOCUMENTADOS	Ingreso Directo: 53.978,94 Ingreso por Recibo: 0,00	0,00 0,00	6.772,50 0,00	0,00 0,00	608,80 0,00	46.597,64 0,00
2.0.1		Ingreso Directo: 112.360,00 Ingreso por Recibo: 0,00	0,00 0,00	0,00 0,00	0,00 0,00	0,00 0,00	112.360,00 0,00
2.2	CÁNONES	Ingreso Directo: 12.552,07 Ingreso por Recibo: 1.840,27	0,00 0,00	0,00 0,00	12.552,07 1.221,52	0,00 0,00	0,00 618,75
2.2.0	CANON DE SANEAMIENTO Y DEPURACIÓN	Ingreso Directo: 12.552,07 Ingreso por Recibo: 1.840,27	0,00 0,00	0,00 0,00	12.552,07 1.221,52	0,00 0,00	0,00 618,75
3	TASAS Y OTROS INGRESOS.	Ingreso Directo: 31.005,81 Ingreso por Recibo: 0,00	0,00 0,00	0,00 0,00	964,25 0,00	0,00 0,00	30.041,56 0,00
3.3	TASAS AFECTADAS EN DECRETOS DE TRANSFERENCIAS	Ingreso Directo: 358,17 Ingreso por Recibo: 0,00	0,00 0,00	0,00 0,00	103,25 0,00	0,00 0,00	254,92 0,00
3.3.2	ACTUACIONES DE PROTECCIÓN Y PROMOCIÓN SOCIAL	Ingreso Directo: 50,77 Ingreso por Recibo: 0,00	0,00 0,00	0,00 0,00	0,00 0,00	0,00 0,00	50,77 0,00
3.3.2.03	TASA 2.18 CÉDULAS DE HABITABILIDAD	Ingreso Directo: 50,77 Ingreso por Recibo: 0,00	0,00 0,00	0,00 0,00	0,00 0,00	0,00 0,00	50,77 0,00
3.3.3	PRODUCCIÓN DE BIENES PÚBLICOS DE CARÁCTER PREFERENTE	Ingreso Directo: 119,50 Ingreso por Recibo: 0,00	0,00 0,00	0,00 0,00	0,00 0,00	0,00 0,00	119,50 0,00
3.3.3.11		Ingreso Directo: 119,50 Ingreso por Recibo: 0,00	0,00 0,00	0,00 0,00	0,00 0,00	0,00 0,00	119,50 0,00
3.3.5		Ingreso Directo: 103,25 Ingreso por Recibo: 0,00	0,00 0,00	0,00 0,00	103,25 0,00	0,00 0,00	0,00 0,00
3.3.5.07		Ingreso Directo: 103,25 Ingreso por Recibo: 0,00	0,00 0,00	0,00 0,00	103,25 0,00	0,00 0,00	0,00 0,00
3.3.9	ACTUACIONES DE CARÁCTER GENERAL	Ingreso Directo: 84,65 Ingreso por Recibo: 0,00	0,00 0,00	0,00 0,00	0,00 0,00	0,00 0,00	84,65 0,00



Ejercicio Origen: 2009

Información a fecha: 31/12/2023

Unidad monetaria: Euros

Clasificación Económica	Denominación		Saldo Inicial Pendiente de Cobro	Rectificaciones Saldo Inicial	Derechos Anulados	Derechos Cancelados	Recaudación Neta	Total Derechos Pdtes. Cobro
3.3.9.03	TASA 9.18 DEL BOLETÍN OFICIAL DE LA RIOJA	Ingreso Directo:	84,65	0,00	0,00	0,00	0,00	84,65
		Ingreso por Recibo:	0,00	0,00	0,00	0,00	0,00	0,00
3.8	REINTEGROS	Ingreso Directo:	2,90	0,00	0,00	0,00	0,00	2,90
		Ingreso por Recibo:	0,00	0,00	0,00	0,00	0,00	0,00
3.8.0	DE PAGOS DE EJERCICIOS ANTERIORES	Ingreso Directo:	2,90	0,00	0,00	0,00	0,00	2,90
		Ingreso por Recibo:	0,00	0,00	0,00	0,00	0,00	0,00
3.9	OTROS INGRESOS	Ingreso Directo:	30.644,74	0,00	0,00	861,00	0,00	29.783,74
		Ingreso por Recibo:	0,00	0,00	0,00	0,00	0,00	0,00
3.9.1	RECARGOS Y MULTAS	Ingreso Directo:	30.644,74	0,00	0,00	861,00	0,00	29.783,74
		Ingreso por Recibo:	0,00	0,00	0,00	0,00	0,00	0,00
3.9.1.02	MULTAS Y SANCIONES	Ingreso Directo:	30.644,74	0,00	0,00	861,00	0,00	29.783,74
		Ingreso por Recibo:	0,00	0,00	0,00	0,00	0,00	0,00
7	TRANSFERENCIAS DE CAPITAL.	Ingreso Directo:	620.853,51	0,00	0,00	0,00	0,00	620.853,51
		Ingreso por Recibo:	0,00	0,00	0,00	0,00	0,00	0,00
7.6	DE CORPORACIONES LOCALES	Ingreso Directo:	620.853,51	0,00	0,00	0,00	0,00	620.853,51
		Ingreso por Recibo:	0,00	0,00	0,00	0,00	0,00	0,00
7.6.0	DE AYUNTAMIENTOS	Ingreso Directo:	620.853,51	0,00	0,00	0,00	0,00	620.853,51
		Ingreso por Recibo:	0,00	0,00	0,00	0,00	0,00	0,00
7.6.0.09	OTROS AYUNTAMIENTOS	Ingreso Directo:	620.853,51	0,00	0,00	0,00	0,00	620.853,51
		Ingreso por Recibo:	0,00	0,00	0,00	0,00	0,00	0,00
<b>Total Ejercicio Origen 2009</b>		<b>Ingreso Directo:</b>	<b>1.249.362,53</b>	<b>0,00</b>	<b>6.772,50</b>	<b>19.128,00</b>	<b>5.621,25</b>	<b>1.217.840,78</b>
		<b>Ingreso por Recibo:</b>	<b>2.107,94</b>	<b>0,00</b>	<b>0,00</b>	<b>1.304,29</b>	<b>0,00</b>	<b>803,65</b>




Ejercicio Origen: 2010

Información a fecha: 31/12/2023

Unidad monetaria: Euros

Clasificación Económica	Denominación		Saldo Inicial Pendiente de Cobro	Rectificaciones Saldo Inicial	Derechos Anulados	Derechos Cancelados	Recaudación Neta	Total Derechos Pdes. Cobro
1	IMPUESTOS DIRECTOS	Ingreso Directo:	7.588,25	0,00	0,00	5.105,09	0,00	2.483,16
		Ingreso por Recibo:	215,63	0,00	0,00	72,50	0,00	143,13
1.0	SOBRE LA RENTA	Ingreso Directo:	68,36	0,00	0,00	37,76	0,00	30,60
		Ingreso por Recibo:	215,63	0,00	0,00	72,50	0,00	143,13
1.0.1	RECARGO SOBRE ACTIVIDADES ECONÓMICAS	Ingreso Directo:	68,36	0,00	0,00	37,76	0,00	30,60
		Ingreso por Recibo:	215,63	0,00	0,00	72,50	0,00	143,13
1.1	SOBRE EL CAPITAL	Ingreso Directo:	5.591,37	0,00	0,00	5.067,33	0,00	524,04
		Ingreso por Recibo:	0,00	0,00	0,00	0,00	0,00	0,00
1.1.0	IMPUESTO SOBRE SUCESIONES Y DONACIONES	Ingreso Directo:	5.067,33	0,00	0,00	5.067,33	0,00	0,00
		Ingreso por Recibo:	0,00	0,00	0,00	0,00	0,00	0,00
1.1.2		Ingreso Directo:	524,04	0,00	0,00	0,00	0,00	524,04
		Ingreso por Recibo:	0,00	0,00	0,00	0,00	0,00	0,00
1.9	TRIBUTOS EXTINGUIDOS	Ingreso Directo:	1.928,52	0,00	0,00	0,00	0,00	1.928,52
		Ingreso por Recibo:	0,00	0,00	0,00	0,00	0,00	0,00
1.9.0	TRIBUTOS EXTINGUIDOS	Ingreso Directo:	1.928,52	0,00	0,00	0,00	0,00	1.928,52
		Ingreso por Recibo:	0,00	0,00	0,00	0,00	0,00	0,00
1.9.0.00		Ingreso Directo:	1.928,52	0,00	0,00	0,00	0,00	1.928,52
		Ingreso por Recibo:	0,00	0,00	0,00	0,00	0,00	0,00
2	IMPUESTOS INDIRECTOS	Ingreso Directo:	1.020.156,93	0,00	8.029,00	10.893,71	119.506,13	881.728,09
		Ingreso por Recibo:	4.780,69	0,00	0,00	4.144,70	95,30	540,69
2.0	SOBRE TRANSMISIONES PATRIMONIALES Y ACTOS JURÍDICOS DOCUMENTADOS	Ingreso Directo:	1.020.156,93	0,00	8.029,00	10.893,71	119.506,13	881.728,09
		Ingreso por Recibo:	0,00	0,00	0,00	0,00	0,00	0,00
2.0.0	SOBRE TRANSMISIONES PATRIMONIALES Y ACTOS JURIDICOS DOCUMENTADOS	Ingreso Directo:	795.404,46	0,00	8.029,00	7.777,03	119.374,50	660.223,93
		Ingreso por Recibo:	0,00	0,00	0,00	0,00	0,00	0,00
2.0.1		Ingreso Directo:	224.752,47	0,00	0,00	3.116,68	131,63	221.504,16
		Ingreso por Recibo:	0,00	0,00	0,00	0,00	0,00	0,00
2.2	CÁNONES	Ingreso Directo:	0,00	0,00	0,00	0,00	0,00	0,00
		Ingreso por Recibo:	4.780,69	0,00	0,00	4.144,70	95,30	540,69
2.2.0	CANON DE SANEAMIENTO Y DEPURACIÓN	Ingreso Directo:	0,00	0,00	0,00	0,00	0,00	0,00
		Ingreso por Recibo:	4.780,69	0,00	0,00	4.144,70	95,30	540,69
3	TASAS Y OTROS INGRESOS	Ingreso Directo:	126.720,34	6,93	0,00	57.384,84	133,47	69.208,96
		Ingreso por Recibo:	0,00	0,00	0,00	0,00	0,00	0,00
3.1	PRESTACIÓN DE SERVICIOS	Ingreso Directo:	39.527,75	0,00	0,00	39.527,75	0,00	0,00
		Ingreso por Recibo:	0,00	0,00	0,00	0,00	0,00	0,00
3.1.1	SERVICIOS PÚBLICOS BÁSICOS	Ingreso Directo:	39.527,75	0,00	0,00	39.527,75	0,00	0,00
		Ingreso por Recibo:	0,00	0,00	0,00	0,00	0,00	0,00
3.1.1.09		Ingreso Directo:	39.527,75	0,00	0,00	39.527,75	0,00	0,00
		Ingreso por Recibo:	0,00	0,00	0,00	0,00	0,00	0,00
3.3	TASAS AFECTADAS EN DECRETOS DE TRANSFERENCIAS	Ingreso Directo:	1.704,65	0,00	0,00	306,76	0,00	1.397,89
		Ingreso por Recibo:	0,00	0,00	0,00	0,00	0,00	0,00
3.3.2	ACTUACIONES DE PROTECCIÓN Y PROMOCIÓN SOCIAL	Ingreso Directo:	1.603,19	0,00	0,00	306,76	0,00	1.296,43
		Ingreso por Recibo:	0,00	0,00	0,00	0,00	0,00	0,00



Ejercicio Origen: 2010

Información a fecha: 31/12/2023

Unidad monetaria: Euros

Clasificación Económica	Denominación		Saldo Inicial Pendiente de Cobro	Rectificaciones Saldo Inicial	Derechos Anulados	Derechos Cancelados	Recaudación Neta	Total Derechos Pdtes. Cobro
3.3.2.03	TASA 2.18 CÉDULAS DE HABITABILIDAD	Ingreso Directo:	1.603,19	0,00	0,00	306,76	0,00	1.296,43
		Ingreso por Recibo:	0,00	0,00	0,00	0,00	0,00	0,00
3.3.9	ACTUACIONES DE CARÁCTER GENERAL	Ingreso Directo:	101,46	0,00	0,00	0,00	0,00	101,46
		Ingreso por Recibo:	0,00	0,00	0,00	0,00	0,00	0,00
3.3.9.03	TASA 9.18 DEL BOLETÍN OFICIAL DE LA RIOJA	Ingreso Directo:	101,46	0,00	0,00	0,00	0,00	101,46
		Ingreso por Recibo:	0,00	0,00	0,00	0,00	0,00	0,00
3.8	REINTEGROS	Ingreso Directo:	6.438,03	0,00	0,00	0,00	0,62	6.437,41
		Ingreso por Recibo:	0,00	0,00	0,00	0,00	0,00	0,00
3.8.0	DE PAGOS DE EJERCICIOS ANTERIORES	Ingreso Directo:	6.438,03	0,00	0,00	0,00	0,62	6.437,41
		Ingreso por Recibo:	0,00	0,00	0,00	0,00	0,00	0,00
3.9	OTROS INGRESOS	Ingreso Directo:	79.049,91	6,93	0,00	17.550,33	132,85	61.373,66
		Ingreso por Recibo:	0,00	0,00	0,00	0,00	0,00	0,00
3.9.1	RECARGOS Y MULTAS	Ingreso Directo:	76.924,91	6,93	0,00	17.550,33	132,85	59.248,66
		Ingreso por Recibo:	0,00	0,00	0,00	0,00	0,00	0,00
3.9.1.01	INTERESES DE DEMORA	Ingreso Directo:	5.504,33	0,00	0,00	5.504,33	0,00	0,00
		Ingreso por Recibo:	0,00	0,00	0,00	0,00	0,00	0,00
3.9.1.02	MULTAS Y SANCIONES	Ingreso Directo:	71.420,58	6,93	0,00	12.046,00	132,85	59.248,66
		Ingreso por Recibo:	0,00	0,00	0,00	0,00	0,00	0,00
3.9.9	INGRESOS DIVERSOS	Ingreso Directo:	2.125,00	0,00	0,00	0,00	0,00	2.125,00
		Ingreso por Recibo:	0,00	0,00	0,00	0,00	0,00	0,00
3.9.9.04	OTRAS INDEMNIZACIONES	Ingreso Directo:	2.125,00	0,00	0,00	0,00	0,00	2.125,00
		Ingreso por Recibo:	0,00	0,00	0,00	0,00	0,00	0,00
7	TRANSFERENCIAS DE CAPITAL	Ingreso Directo:	190.256,74	0,00	0,00	0,00	0,00	190.256,74
		Ingreso por Recibo:	0,00	0,00	0,00	0,00	0,00	0,00
7.6	DE CORPORACIONES LOCALES	Ingreso Directo:	190.256,74	0,00	0,00	0,00	0,00	190.256,74
		Ingreso por Recibo:	0,00	0,00	0,00	0,00	0,00	0,00
7.6.0	DE AYUNTAMIENTOS	Ingreso Directo:	190.256,74	0,00	0,00	0,00	0,00	190.256,74
		Ingreso por Recibo:	0,00	0,00	0,00	0,00	0,00	0,00
7.6.0.09	OTROS AYUNTAMIENTOS	Ingreso Directo:	190.256,74	0,00	0,00	0,00	0,00	190.256,74
		Ingreso por Recibo:	0,00	0,00	0,00	0,00	0,00	0,00
<b>Total Ejercicio Origen 2010</b>		<b>Ingreso Directo:</b>	<b>1.344.722,26</b>	<b>6,93</b>	<b>8.029,00</b>	<b>73.383,64</b>	<b>119.639,60</b>	<b>1.143.676,95</b>
		<b>Ingreso por Recibo:</b>	<b>4.996,32</b>	<b>0,00</b>	<b>0,00</b>	<b>4.217,20</b>	<b>95,30</b>	<b>683,82</b>




Ejercicio Origen: 2011

Información a fecha: 31/12/2023

Unidad monetaria: Euros

Clasificación Económica	Denominación	Saldo Inicial Pendiente de Cobro	Rectificaciones Saldo Inicial	Derechos Anulados	Derechos Cancelados	Recaudación Neta	Total Derechos Pdes. Cobro
1	IMPUESTOS DIRECTOS	Ingreso Directo: 1.338,72 Ingreso por Recibo: 940,05	0,00	0,00	0,00	0,00	1.338,72 620,49
1.0	SOBRE LA RENTA	Ingreso Directo: 33,86 Ingreso por Recibo: 940,05	0,00	0,00	0,00	0,00	33,86 620,49
1.0.1	RECARGO SOBRE ACTIVIDADES ECONÓMICAS	Ingreso Directo: 33,86 Ingreso por Recibo: 940,05	0,00	0,00	0,00	0,00	33,86 620,49
1.1	SOBRE EL CAPITAL	Ingreso Directo: 1.304,86 Ingreso por Recibo: 0,00	0,00	0,00	0,00	0,00	1.304,86 0,00
1.1.0	IMPUESTO SOBRE SUCESIONES Y DONACIONES	Ingreso Directo: 1.304,86 Ingreso por Recibo: 0,00	0,00	0,00	0,00	0,00	1.304,86 0,00
2	IMPUESTOS INDIRECTOS	Ingreso Directo: 573.097,21 Ingreso por Recibo: 12.819,62	0,00	0,00	215.663,68	19.470,05	337.963,48 1.668,01
2.0	SOBRE TRANSMISIONES PATRIMONIALES Y ACTOS JURÍDICOS DOCUMENTADOS	Ingreso Directo: 569.481,03 Ingreso por Recibo: 0,00	0,00	0,00	214.259,32	19.470,05	335.751,66 0,00
2.0.0	SOBRE TRANSMISIONES PATRIMONIALES Y ACTOS JURIDICOS DOCUMENTADOS	Ingreso Directo: 341.683,12 Ingreso por Recibo: 0,00	0,00	0,00	170.219,75	19.466,82	151.996,55 0,00
2.0.1		Ingreso Directo: 227.797,91 Ingreso por Recibo: 0,00	0,00	0,00	44.039,57	3,23	183.755,11 0,00
2.1	TRIBUTOS SOBRE EL JUEGO	Ingreso Directo: 1.828,00 Ingreso por Recibo: 0,00	0,00	0,00	0,00	0,00	1.828,00 0,00
2.1.0	TRIBUTOS SOBRE EL JUEGO	Ingreso Directo: 1.828,00 Ingreso por Recibo: 0,00	0,00	0,00	0,00	0,00	1.828,00 0,00
2.2	CÁNONES	Ingreso Directo: 1.788,18 Ingreso por Recibo: 12.819,62	0,00	0,00	1.404,36	14,51	383,82 1.668,01
2.2.0	CANON DE SANEAMIENTO Y DEPURACIÓN	Ingreso Directo: 1.788,18 Ingreso por Recibo: 12.819,62	0,00	0,00	1.404,36	14,51	383,82 1.668,01
3	TASAS Y OTROS INGRESOS	Ingreso Directo: 598.166,31 Ingreso por Recibo: 0,00	0,00	0,00	232.709,05	717,63	364.739,63 0,00
3.1	PRESTACIÓN DE SERVICIOS	Ingreso Directo: 333.833,49 Ingreso por Recibo: 0,00	0,00	0,00	210.144,01	0,00	123.689,48 0,00
3.1.1	SERVICIOS PÚBLICOS BÁSICOS	Ingreso Directo: 333.833,49 Ingreso por Recibo: 0,00	0,00	0,00	210.144,01	0,00	123.689,48 0,00
3.1.1.09		Ingreso Directo: 333.833,49 Ingreso por Recibo: 0,00	0,00	0,00	210.144,01	0,00	123.689,48 0,00
3.3	TASAS AFECTADAS EN DECRETOS DE TRANSFERENCIAS	Ingreso Directo: 585,07 Ingreso por Recibo: 0,00	0,00	0,00	52,92	0,00	532,15 0,00
3.3.2	ACTUACIONES DE PROTECCIÓN Y PROMOCIÓN SOCIAL	Ingreso Directo: 238,12 Ingreso por Recibo: 0,00	0,00	0,00	52,92	0,00	185,20 0,00
3.3.2.03	TASA 2.18 CÉDULAS DE HABITABILIDAD	Ingreso Directo: 238,12 Ingreso por Recibo: 0,00	0,00	0,00	52,92	0,00	185,20 0,00
3.3.9	ACTUACIONES DE CARÁCTER GENERAL	Ingreso Directo: 346,95 Ingreso por Recibo: 0,00	0,00	0,00	0,00	0,00	346,95 0,00




Ejercicio Origen: 2011

Información a fecha: 31/12/2023

Unidad monetaria: Euros

Clasificación Económica	Denominación		Saldo Inicial Pendiente de Cobro	Rectificaciones Saldo Inicial	Derechos Anulados	Derechos Cancelados	Recaudación Neta	Total Derechos Pdtes. Cobro
3.3.9.03	TASA 9.18 DEL BOLETÍN OFICIAL DE LA RIOJA	Ingreso Directo:	346,95	0,00	0,00	0,00	0,00	346,95
		Ingreso por Recibo:	0,00	0,00	0,00	0,00	0,00	0,00
3.8	REINTEGROS	Ingreso Directo:	26.931,08	0,00	0,00	5.203,50	467,63	21.259,95
		Ingreso por Recibo:	0,00	0,00	0,00	0,00	0,00	0,00
3.8.0	DE PAGOS DE EJERCICIOS ANTERIORES	Ingreso Directo:	26.931,08	0,00	0,00	5.203,50	467,63	21.259,95
		Ingreso por Recibo:	0,00	0,00	0,00	0,00	0,00	0,00
3.9	OTROS INGRESOS	Ingreso Directo:	236.816,67	0,00	0,00	17.308,62	250,00	219.258,05
		Ingreso por Recibo:	0,00	0,00	0,00	0,00	0,00	0,00
3.9.1	RECARGOS Y MULTAS	Ingreso Directo:	236.451,39	0,00	0,00	17.308,62	250,00	218.892,77
		Ingreso por Recibo:	0,00	0,00	0,00	0,00	0,00	0,00
3.9.1.01	INTERESES DE DEMORA	Ingreso Directo:	98.684,02	0,00	0,00	0,00	0,00	98.684,02
		Ingreso por Recibo:	0,00	0,00	0,00	0,00	0,00	0,00
3.9.1.02	MULTAS Y SANCIONES	Ingreso Directo:	137.767,37	0,00	0,00	17.308,62	250,00	120.208,75
		Ingreso por Recibo:	0,00	0,00	0,00	0,00	0,00	0,00
3.9.9	INGRESOS DIVERSOS	Ingreso Directo:	365,28	0,00	0,00	0,00	0,00	365,28
		Ingreso por Recibo:	0,00	0,00	0,00	0,00	0,00	0,00
3.9.9.02	COSTAS JUDICIALES	Ingreso Directo:	365,28	0,00	0,00	0,00	0,00	365,28
		Ingreso por Recibo:	0,00	0,00	0,00	0,00	0,00	0,00
7	TRANSFERENCIAS DE CAPITAL	Ingreso Directo:	160.504,49	0,00	0,00	0,00	0,00	160.504,49
		Ingreso por Recibo:	0,00	0,00	0,00	0,00	0,00	0,00
7.6	DE CORPORACIONES LOCALES	Ingreso Directo:	160.504,49	0,00	0,00	0,00	0,00	160.504,49
		Ingreso por Recibo:	0,00	0,00	0,00	0,00	0,00	0,00
7.6.0	DE AYUNTAMIENTOS	Ingreso Directo:	160.504,49	0,00	0,00	0,00	0,00	160.504,49
		Ingreso por Recibo:	0,00	0,00	0,00	0,00	0,00	0,00
7.6.0.09	OTROS AYUNTAMIENTOS	Ingreso Directo:	160.504,49	0,00	0,00	0,00	0,00	160.504,49
		Ingreso por Recibo:	0,00	0,00	0,00	0,00	0,00	0,00
<b>Total Ejercicio Origen 2011</b>		<b>Ingreso Directo:</b>	<b>1.333.106,73</b>	<b>0,00</b>	<b>0,00</b>	<b>448.372,73</b>	<b>20.187,68</b>	<b>864.546,32</b>
		<b>Ingreso por Recibo:</b>	<b>13.759,67</b>	<b>0,00</b>	<b>0,00</b>	<b>11.456,66</b>	<b>14,51</b>	<b>2.288,50</b>





Ejercicio Origen: 2012

Información a fecha: 31/12/2023

Unidad monetaria: Euros

Clasificación Económica	Denominación		Saldo Inicial Pendiente de Cobro	Rectificaciones Saldo Inicial	Derechos Anulados	Derechos Cancelados	Recaudación Neta	Total Derechos Pdes. Cobro
1	IMPUESTOS DIRECTOS	Ingreso Directo:	541.908,75	0,00	0,00	715,58	1.242,51	539.950,66
		Ingreso por Recibo:	2.208,54	0,00	0,00	448,86	113,99	1.645,69
1.0	SOBRE LA RENTA	Ingreso Directo:	40,85	0,00	0,00	1,44	0,00	39,41
		Ingreso por Recibo:	2.208,54	0,00	0,00	448,86	113,99	1.645,69
1.0.1	RECARGO SOBRE ACTIVIDADES ECONÓMICAS	Ingreso Directo:	40,85	0,00	0,00	1,44	0,00	39,41
		Ingreso por Recibo:	2.208,54	0,00	0,00	448,86	113,99	1.645,69
1.1	SOBRE EL CAPITAL	Ingreso Directo:	541.867,90	0,00	0,00	714,14	1.242,51	539.911,25
		Ingreso por Recibo:	0,00	0,00	0,00	0,00	0,00	0,00
1.1.0	IMPUESTO SOBRE SUCESIONES Y DONACIONES	Ingreso Directo:	11.249,51	0,00	0,00	0,00	1.100,46	10.149,05
		Ingreso por Recibo:	0,00	0,00	0,00	0,00	0,00	0,00
1.1.2		Ingreso Directo:	530.618,39	0,00	0,00	714,14	142,05	529.762,20
		Ingreso por Recibo:	0,00	0,00	0,00	0,00	0,00	0,00
2	IMPUESTOS INDIRECTOS	Ingreso Directo:	478.695,03	0,00	0,00	155.423,49	3.932,23	319.339,31
		Ingreso por Recibo:	37.388,85	0,00	0,00	27.193,52	315,35	9.879,98
2.0	SOBRE TRANSMISIONES PATRIMONIALES Y ACTOS JURÍDICOS DOCUMENTADOS	Ingreso Directo:	409.499,54	0,00	0,00	154.474,58	3.888,07	251.136,89
		Ingreso por Recibo:	0,00	0,00	0,00	0,00	0,00	0,00
2.0.0	SOBRE TRANSMISIONES PATRIMONIALES Y ACTOS JURIDICOS DOCUMENTADOS	Ingreso Directo:	123.113,58	0,00	0,00	68.849,98	3.712,25	50.551,35
		Ingreso por Recibo:	0,00	0,00	0,00	0,00	0,00	0,00
2.0.1		Ingreso Directo:	286.385,96	0,00	0,00	85.624,60	175,82	200.585,54
		Ingreso por Recibo:	0,00	0,00	0,00	0,00	0,00	0,00
2.1	TRIBUTOS SOBRE EL JUEGO	Ingreso Directo:	67.910,44	0,00	0,00	0,00	0,00	67.910,44
		Ingreso por Recibo:	0,00	0,00	0,00	0,00	0,00	0,00
2.1.0	TRIBUTOS SOBRE EL JUEGO	Ingreso Directo:	67.910,44	0,00	0,00	0,00	0,00	67.910,44
		Ingreso por Recibo:	0,00	0,00	0,00	0,00	0,00	0,00
2.2	CÁNONES	Ingreso Directo:	1.285,05	0,00	0,00	948,91	44,16	291,98
		Ingreso por Recibo:	37.388,85	0,00	0,00	27.193,52	315,35	9.879,98
2.2.0	CANON DE SANEAMIENTO Y DEPURACIÓN	Ingreso Directo:	1.285,05	0,00	0,00	948,91	44,16	291,98
		Ingreso por Recibo:	37.388,85	0,00	0,00	27.193,52	315,35	9.879,98
3	TASAS Y OTROS INGRESOS	Ingreso Directo:	590.667,85	0,00	0,00	283.290,36	5.030,37	302.347,12
		Ingreso por Recibo:	0,00	0,00	0,00	0,00	0,00	0,00
3.1	PRESTACIÓN DE SERVICIOS	Ingreso Directo:	412.073,33	0,00	0,00	249.824,12	4.413,37	157.835,84
		Ingreso por Recibo:	0,00	0,00	0,00	0,00	0,00	0,00
3.1.1	SERVICIOS PÚBLICOS BÁSICOS	Ingreso Directo:	412.073,33	0,00	0,00	249.824,12	4.413,37	157.835,84
		Ingreso por Recibo:	0,00	0,00	0,00	0,00	0,00	0,00
3.1.1.02		Ingreso Directo:	7.595,06	0,00	0,00	7.595,06	0,00	0,00
		Ingreso por Recibo:	0,00	0,00	0,00	0,00	0,00	0,00
3.1.1.09		Ingreso Directo:	404.478,27	0,00	0,00	242.229,06	4.413,37	157.835,84
		Ingreso por Recibo:	0,00	0,00	0,00	0,00	0,00	0,00
3.3	TASAS AFECTADAS EN DECRETOS DE TRANSFERENCIAS	Ingreso Directo:	1.198,94	0,00	0,00	587,18	0,00	611,76
		Ingreso por Recibo:	0,00	0,00	0,00	0,00	0,00	0,00
3.3.2	ACTUACIONES DE PROTECCIÓN Y PROMOCIÓN SOCIAL	Ingreso Directo:	826,99	0,00	0,00	499,99	0,00	327,00
		Ingreso por Recibo:	0,00	0,00	0,00	0,00	0,00	0,00



Ejercicio Origen: 2012

Información a fecha: 31/12/2023

Unidad monetaria: Euros

Clasificación Económica	Denominación		Saldo Inicial Pendiente de Cobro	Rectificaciones Saldo Inicial	Derechos Anulados	Derechos Cancelados	Recaudación Neta	Total Derechos Pdtes. Cobro
3.3.2.03	TASA 2.18 CÉDULAS DE HABITABILIDAD	Ingreso Directo:	826,99	0,00	0,00	499,99	0,00	327,00
		Ingreso por Recibo:	0,00	0,00	0,00	0,00	0,00	0,00
3.3.9	ACTUACIONES DE CARÁCTER GENERAL	Ingreso Directo:	371,95	0,00	0,00	87,19	0,00	284,76
		Ingreso por Recibo:	0,00	0,00	0,00	0,00	0,00	0,00
3.3.9.03	TASA 9.18 DEL BOLETÍN OFICIAL DE LA RIOJA	Ingreso Directo:	371,95	0,00	0,00	87,19	0,00	284,76
		Ingreso por Recibo:	0,00	0,00	0,00	0,00	0,00	0,00
3.8	REINTEGROS	Ingreso Directo:	25.463,01	0,00	0,00	12.852,95	117,00	12.493,06
		Ingreso por Recibo:	0,00	0,00	0,00	0,00	0,00	0,00
3.8.0	DE PAGOS DE EJERCICIOS ANTERIORES	Ingreso Directo:	25.463,01	0,00	0,00	12.852,95	117,00	12.493,06
		Ingreso por Recibo:	0,00	0,00	0,00	0,00	0,00	0,00
3.9	OTROS INGRESOS	Ingreso Directo:	151.932,57	0,00	0,00	20.026,11	500,00	131.406,46
		Ingreso por Recibo:	0,00	0,00	0,00	0,00	0,00	0,00
3.9.1	RECARGOS Y MULTAS	Ingreso Directo:	147.750,16	0,00	0,00	15.843,70	500,00	131.406,46
		Ingreso por Recibo:	0,00	0,00	0,00	0,00	0,00	0,00
3.9.1.02	MULTAS Y SANCIONES	Ingreso Directo:	147.750,16	0,00	0,00	15.843,70	500,00	131.406,46
		Ingreso por Recibo:	0,00	0,00	0,00	0,00	0,00	0,00
3.9.9	INGRESOS DIVERSOS	Ingreso Directo:	4.182,41	0,00	0,00	4.182,41	0,00	0,00
		Ingreso por Recibo:	0,00	0,00	0,00	0,00	0,00	0,00
3.9.9.02	COSTAS JUDICIALES	Ingreso Directo:	2.392,00	0,00	0,00	2.392,00	0,00	0,00
		Ingreso por Recibo:	0,00	0,00	0,00	0,00	0,00	0,00
3.9.9.04	OTRAS INDEMNIZACIONES	Ingreso Directo:	1.790,41	0,00	0,00	1.790,41	0,00	0,00
		Ingreso por Recibo:	0,00	0,00	0,00	0,00	0,00	0,00
7	TRANSFERENCIAS DE CAPITAL	Ingreso Directo:	68.035,01	0,00	0,00	0,00	0,00	68.035,01
		Ingreso por Recibo:	0,00	0,00	0,00	0,00	0,00	0,00
7.6	DE CORPORACIONES LOCALES	Ingreso Directo:	68.035,01	0,00	0,00	0,00	0,00	68.035,01
		Ingreso por Recibo:	0,00	0,00	0,00	0,00	0,00	0,00
7.6.0	DE AYUNTAMIENTOS	Ingreso Directo:	68.035,01	0,00	0,00	0,00	0,00	68.035,01
		Ingreso por Recibo:	0,00	0,00	0,00	0,00	0,00	0,00
7.6.0.09	OTROS AYUNTAMIENTOS	Ingreso Directo:	68.035,01	0,00	0,00	0,00	0,00	68.035,01
		Ingreso por Recibo:	0,00	0,00	0,00	0,00	0,00	0,00
<b>Total Ejercicio Origen 2012</b>		<b>Ingreso Directo:</b>	<b>1.679.306,64</b>	<b>0,00</b>	<b>0,00</b>	<b>439.429,43</b>	<b>10.205,11</b>	<b>1.229.672,10</b>
		<b>Ingreso por Recibo:</b>	<b>39.597,39</b>	<b>0,00</b>	<b>0,00</b>	<b>27.642,38</b>	<b>429,34</b>	<b>11.525,67</b>



Ejercicio Origen: 2013

Información a fecha: 31/12/2023

Unidad monetaria: Euros

Clasificación Económica	Denominación		Saldo Inicial Pendiente de Cobro	Rectificaciones Saldo Inicial	Derechos Anulados	Derechos Cancelados	Recaudación Neta	Total Derechos Pdes. Cobro
1	IMPUESTOS DIRECTOS	Ingreso Directo:	408.862,19	0,00	0,00	861,36	8.700,00	399.300,83
		Ingreso por Recibo:	5.563,07	0,00	0,00	679,32	26,05	4.857,70
1.0	SOBRE LA RENTA	Ingreso Directo:	89,12	0,00	0,00	0,00	0,00	89,12
		Ingreso por Recibo:	5.563,07	0,00	0,00	679,32	26,05	4.857,70
1.0.1	RECARGO SOBRE ACTIVIDADES ECONÓMICAS	Ingreso Directo:	89,12	0,00	0,00	0,00	0,00	89,12
		Ingreso por Recibo:	5.563,07	0,00	0,00	679,32	26,05	4.857,70
1.1	SOBRE EL CAPITAL	Ingreso Directo:	408.773,07	0,00	0,00	861,36	8.700,00	399.211,71
		Ingreso por Recibo:	0,00	0,00	0,00	0,00	0,00	0,00
1.1.0	IMPUESTO SOBRE SUCESIONES Y DONACIONES	Ingreso Directo:	408.197,83	0,00	0,00	861,36	8.700,00	398.636,47
		Ingreso por Recibo:	0,00	0,00	0,00	0,00	0,00	0,00
1.1.1	IMPUESTO SOBRE EL PATRIMONIO	Ingreso Directo:	575,24	0,00	0,00	0,00	0,00	575,24
		Ingreso por Recibo:	0,00	0,00	0,00	0,00	0,00	0,00
2	IMPUESTOS INDIRECTOS	Ingreso Directo:	758.335,29	0,00	0,00	232.454,99	2.983,51	522.896,79
		Ingreso por Recibo:	68.415,95	0,00	0,00	32.791,88	237,32	35.386,75
2.0	SOBRE TRANSMISIONES PATRIMONIALES Y ACTOS JURÍDICOS DOCUMENTADOS	Ingreso Directo:	750.418,19	0,00	0,00	231.905,97	2.983,51	515.528,71
		Ingreso por Recibo:	0,00	0,00	0,00	0,00	0,00	0,00
2.0.0	SOBRE TRANSMISIONES PATRIMONIALES Y ACTOS JURIDICOS DOCUMENTADOS	Ingreso Directo:	116.755,40	0,00	0,00	2.417,27	1.783,51	112.554,62
		Ingreso por Recibo:	0,00	0,00	0,00	0,00	0,00	0,00
2.0.1		Ingreso Directo:	633.662,79	0,00	0,00	229.488,70	1.200,00	402.974,09
		Ingreso por Recibo:	0,00	0,00	0,00	0,00	0,00	0,00
2.2	CÁNONES	Ingreso Directo:	7.917,10	0,00	0,00	549,02	0,00	7.368,08
		Ingreso por Recibo:	68.415,95	0,00	0,00	32.791,88	237,32	35.386,75
2.2.0	CANON DE SANEAMIENTO Y DEPURACIÓN	Ingreso Directo:	7.917,10	0,00	0,00	549,02	0,00	7.368,08
		Ingreso por Recibo:	68.415,95	0,00	0,00	32.791,88	237,32	35.386,75
3	TASAS Y OTROS INGRESOS	Ingreso Directo:	329.175,07	0,00	0,00	30.165,65	1.396,88	297.612,54
		Ingreso por Recibo:	0,00	0,00	0,00	0,00	0,00	0,00
3.1	PRESTACIÓN DE SERVICIOS	Ingreso Directo:	145.703,57	0,00	0,00	1.248,54	534,55	143.920,48
		Ingreso por Recibo:	0,00	0,00	0,00	0,00	0,00	0,00
3.1.1	SERVICIOS PÚBLICOS BÁSICOS	Ingreso Directo:	143.920,48	0,00	0,00	0,00	0,00	143.920,48
		Ingreso por Recibo:	0,00	0,00	0,00	0,00	0,00	0,00
3.1.1.04		Ingreso Directo:	21.155,43	0,00	0,00	0,00	0,00	21.155,43
		Ingreso por Recibo:	0,00	0,00	0,00	0,00	0,00	0,00
3.1.1.09		Ingreso Directo:	122.186,18	0,00	0,00	0,00	0,00	122.186,18
		Ingreso por Recibo:	0,00	0,00	0,00	0,00	0,00	0,00
3.1.1.10		Ingreso Directo:	578,87	0,00	0,00	0,00	0,00	578,87
		Ingreso por Recibo:	0,00	0,00	0,00	0,00	0,00	0,00
3.1.5		Ingreso Directo:	1.783,09	0,00	0,00	1.248,54	534,55	0,00
		Ingreso por Recibo:	0,00	0,00	0,00	0,00	0,00	0,00
3.1.5.02		Ingreso Directo:	1.783,09	0,00	0,00	1.248,54	534,55	0,00
		Ingreso por Recibo:	0,00	0,00	0,00	0,00	0,00	0,00
3.3	TASAS AFECTADAS EN DECRETOS DE TRANSFERENCIAS	Ingreso Directo:	7.309,59	0,00	0,00	6.439,97	0,00	869,62
		Ingreso por Recibo:	0,00	0,00	0,00	0,00	0,00	0,00



Ejercicio Origen: 2013

Información a fecha: 31/12/2023

Unidad monetaria: Euros

Clasificación Económica	Denominación		Saldo Inicial Pendiente de Cobro	Rectificaciones Saldo Inicial	Derechos Anulados	Derechos Cancelados	Recaudación Neta	Total Derechos Pdtes. Cobro
3.3.2	ACTUACIONES DE PROTECCIÓN Y PROMOCIÓN SOCIAL	Ingreso Directo:	927,03	0,00	0,00	340,04	0,00	586,99
		Ingreso por Recibo:	0,00	0,00	0,00	0,00	0,00	0,00
3.3.2.03	TASA 2.18 CÉDULAS DE HABITABILIDAD	Ingreso Directo:	927,03	0,00	0,00	340,04	0,00	586,99
		Ingreso por Recibo:	0,00	0,00	0,00	0,00	0,00	0,00
3.3.9	ACTUACIONES DE CARÁCTER GENERAL	Ingreso Directo:	6.382,56	0,00	0,00	6.099,93	0,00	282,63
		Ingreso por Recibo:	0,00	0,00	0,00	0,00	0,00	0,00
3.3.9.03	TASA 9.18 DEL BOLETÍN OFICIAL DE LA RIOJA	Ingreso Directo:	6.382,56	0,00	0,00	6.099,93	0,00	282,63
		Ingreso por Recibo:	0,00	0,00	0,00	0,00	0,00	0,00
3.8	REINTEGROS	Ingreso Directo:	56.072,41	0,00	0,00	18.876,76	862,33	36.333,32
		Ingreso por Recibo:	0,00	0,00	0,00	0,00	0,00	0,00
3.8.0	DE PAGOS DE EJERCICIOS ANTERIORES	Ingreso Directo:	56.072,41	0,00	0,00	18.876,76	862,33	36.333,32
		Ingreso por Recibo:	0,00	0,00	0,00	0,00	0,00	0,00
3.9	OTROS INGRESOS	Ingreso Directo:	120.089,50	0,00	0,00	3.600,38	0,00	116.489,12
		Ingreso por Recibo:	0,00	0,00	0,00	0,00	0,00	0,00
3.9.1	RECARGOS Y MULTAS	Ingreso Directo:	119.639,50	0,00	0,00	3.600,38	0,00	116.039,12
		Ingreso por Recibo:	0,00	0,00	0,00	0,00	0,00	0,00
3.9.1.01	INTERESES DE DEMORA	Ingreso Directo:	66,77	0,00	0,00	0,00	0,00	66,77
		Ingreso por Recibo:	0,00	0,00	0,00	0,00	0,00	0,00
3.9.1.02	MULTAS Y SANCIONES	Ingreso Directo:	119.572,73	0,00	0,00	3.600,38	0,00	115.972,35
		Ingreso por Recibo:	0,00	0,00	0,00	0,00	0,00	0,00
3.9.9	INGRESOS DIVERSOS	Ingreso Directo:	450,00	0,00	0,00	0,00	0,00	450,00
		Ingreso por Recibo:	0,00	0,00	0,00	0,00	0,00	0,00
3.9.9.02	COSTAS JUDICIALES	Ingreso Directo:	450,00	0,00	0,00	0,00	0,00	450,00
		Ingreso por Recibo:	0,00	0,00	0,00	0,00	0,00	0,00
<b>Total Ejercicio Origen 2013</b>		<b>Ingreso Directo:</b>	<b>1.496.372,55</b>	<b>0,00</b>	<b>0,00</b>	<b>263.482,00</b>	<b>13.080,39</b>	<b>1.219.810,16</b>
		<b>Ingreso por Recibo:</b>	<b>73.979,02</b>	<b>0,00</b>	<b>0,00</b>	<b>33.471,20</b>	<b>263,37</b>	<b>40.244,45</b>



Ejercicio Origen: 2014

Información a fecha: 31/12/2023

Unidad monetaria: Euros

Clasificación Económica	Denominación	Saldo Inicial Pendiente de Cobro	Rectificaciones Saldo Inicial	Derechos Anulados	Derechos Cancelados	Recaudación Neta	Total Derechos Pdtes. Cobro
1	IMPUESTOS DIRECTOS	Ingreso Directo: 32.280,69 Ingreso por Recibo: 3.150,86	0,00	0,00	595,71	1.531,46	30.153,52
1.0	SOBRE LA RENTA	Ingreso Directo: 707,62 Ingreso por Recibo: 3.150,86	0,00	0,00	595,71	0,00	111,91
1.0.1	RECARGO SOBRE ACTIVIDADES ECONÓMICAS	Ingreso Directo: 707,62 Ingreso por Recibo: 3.150,86	0,00	0,00	595,71	0,00	111,91
1.1	SOBRE EL CAPITAL	Ingreso Directo: 31.573,07 Ingreso por Recibo: 0,00	0,00	0,00	0,00	1.531,46	30.041,61
1.1.0	IMPUESTO SOBRE SUCESIONES Y DONACIONES	Ingreso Directo: 31.573,07 Ingreso por Recibo: 0,00	0,00	0,00	0,00	1.531,46	30.041,61
2	IMPUESTOS INDIRECTOS	Ingreso Directo: 694.971,38 Ingreso por Recibo: 84.632,16	0,00	231.157,95	69.511,97	11.718,39	382.583,07
2.0	SOBRE TRANSMISIONES PATRIMONIALES Y ACTOS JURÍDICOS DOCUMENTADOS	Ingreso Directo: 690.864,36 Ingreso por Recibo: 0,00	0,00	231.157,95	68.989,18	11.718,39	378.998,84
2.0.0	SOBRE TRANSMISIONES PATRIMONIALES Y ACTOS JURIDICOS DOCUMENTADOS	Ingreso Directo: 261.420,24 Ingreso por Recibo: 0,00	0,00	0,00	60.788,35	11.339,72	189.292,17
2.0.1		Ingreso Directo: 429.444,12 Ingreso por Recibo: 0,00	0,00	231.157,95	8.200,83	378,67	189.706,67
2.2	CÁNONES	Ingreso Directo: 4.107,02 Ingreso por Recibo: 84.632,16	0,00	0,00	522,79	0,00	3.584,23
2.2.0	CANON DE SANEAMIENTO Y DEPURACIÓN	Ingreso Directo: 4.107,02 Ingreso por Recibo: 84.632,16	0,00	0,00	522,79	0,00	3.584,23
3	TASAS Y OTROS INGRESOS	Ingreso Directo: 942.600,06 Ingreso por Recibo: 0,00	0,00	0,00	58.523,14	12.773,02	871.303,90
3.1	PRESTACIÓN DE SERVICIOS	Ingreso Directo: 565.093,08 Ingreso por Recibo: 0,00	0,00	0,00	24.195,95	12.212,07	528.685,06
3.1.1	SERVICIOS PÚBLICOS BÁSICOS	Ingreso Directo: 564.057,74 Ingreso por Recibo: 0,00	0,00	0,00	24.195,95	12.212,07	527.649,72
3.1.1.02		Ingreso Directo: 200,00 Ingreso por Recibo: 0,00	0,00	0,00	0,00	0,00	200,00
3.1.1.04		Ingreso Directo: 54.639,68 Ingreso por Recibo: 0,00	0,00	0,00	0,00	0,00	54.639,68
3.1.1.09		Ingreso Directo: 509.218,06 Ingreso por Recibo: 0,00	0,00	0,00	24.195,95	12.212,07	472.810,04
3.1.5		Ingreso Directo: 1.035,34 Ingreso por Recibo: 0,00	0,00	0,00	0,00	0,00	1.035,34
3.1.5.03		Ingreso Directo: 1.035,34 Ingreso por Recibo: 0,00	0,00	0,00	0,00	0,00	1.035,34
3.3	TASAS AFECTADAS EN DECRETOS DE TRANSFERENCIAS	Ingreso Directo: 7.295,13 Ingreso por Recibo: 0,00	0,00	0,00	2.623,48	0,00	4.671,65
3.3.2	ACTUACIONES DE PROTECCIÓN Y PROMOCIÓN SOCIAL	Ingreso Directo: 7.160,45 Ingreso por Recibo: 0,00	0,00	0,00	2.488,80	0,00	4.671,65



Ejercicio Origen: 2014

Información a fecha: 31/12/2023

Unidad monetaria: Euros

Clasificación Económica	Denominación		Saldo Inicial Pendiente de Cobro	Rectificaciones Saldo Inicial	Derechos Anulados	Derechos Cancelados	Recaudación Neta	Total Derechos Pdtes. Cobro
3.3.2.03	TASA 2.18 CÉDULAS DE HABITABILIDAD	Ingreso Directo:	7.160,45	0,00	0,00	2.488,80	0,00	4.671,65
		Ingreso por Recibo:	0,00	0,00	0,00	0,00	0,00	0,00
3.3.9	ACTUACIONES DE CARÁCTER GENERAL	Ingreso Directo:	134,68	0,00	0,00	134,68	0,00	0,00
		Ingreso por Recibo:	0,00	0,00	0,00	0,00	0,00	0,00
3.3.9.03	TASA 9.18 DEL BOLETÍN OFICIAL DE LA RIOJA	Ingreso Directo:	134,68	0,00	0,00	134,68	0,00	0,00
		Ingreso por Recibo:	0,00	0,00	0,00	0,00	0,00	0,00
3.8	REINTEGROS	Ingreso Directo:	91.718,68	0,00	0,00	3.497,39	0,00	88.221,29
		Ingreso por Recibo:	0,00	0,00	0,00	0,00	0,00	0,00
3.8.0	DE PAGOS DE EJERCICIOS ANTERIORES	Ingreso Directo:	91.718,68	0,00	0,00	3.497,39	0,00	88.221,29
		Ingreso por Recibo:	0,00	0,00	0,00	0,00	0,00	0,00
3.9	OTROS INGRESOS	Ingreso Directo:	278.493,17	0,00	0,00	28.206,32	560,95	249.725,90
		Ingreso por Recibo:	0,00	0,00	0,00	0,00	0,00	0,00
3.9.1	RECARGOS Y MULTAS	Ingreso Directo:	278.083,17	0,00	0,00	28.206,32	560,95	249.315,90
		Ingreso por Recibo:	0,00	0,00	0,00	0,00	0,00	0,00
3.9.1.02	MULTAS Y SANCIONES	Ingreso Directo:	278.083,17	0,00	0,00	28.206,32	560,95	249.315,90
		Ingreso por Recibo:	0,00	0,00	0,00	0,00	0,00	0,00
3.9.9	INGRESOS DIVERSOS	Ingreso Directo:	410,00	0,00	0,00	0,00	0,00	410,00
		Ingreso por Recibo:	0,00	0,00	0,00	0,00	0,00	0,00
3.9.9.02	COSTAS JUDICIALES	Ingreso Directo:	200,00	0,00	0,00	0,00	0,00	200,00
		Ingreso por Recibo:	0,00	0,00	0,00	0,00	0,00	0,00
3.9.9.04	OTRAS INDEMNIZACIONES	Ingreso Directo:	210,00	0,00	0,00	0,00	0,00	210,00
		Ingreso por Recibo:	0,00	0,00	0,00	0,00	0,00	0,00
<b>Total Ejercicio Origen 2014</b>		<b>Ingreso Directo:</b>	<b>1.669.852,13</b>	<b>0,00</b>	<b>231.157,95</b>	<b>128.630,82</b>	<b>26.022,87</b>	<b>1.284.040,49</b>
		<b>Ingreso por Recibo:</b>	<b>87.783,02</b>	<b>0,00</b>	<b>0,00</b>	<b>39.014,88</b>	<b>489,70</b>	<b>48.278,44</b>



Ejercicio Origen: 2015

Información a fecha: 31/12/2023

Unidad monetaria: Euros

Clasificación Económica	Denominación		Saldo Inicial Pendiente de Cobro	Rectificaciones Saldo Inicial	Derechos Anulados	Derechos Cancelados	Recaudación Neta	Total Derechos Pdes. Cobro
1	IMPUESTOS DIRECTOS	Ingreso Directo:	1.173,68	0,00	0,00	1.037,82	0,00	135,86
		Ingreso por Recibo:	2.566,26	0,00	0,00	1.023,97	0,00	1.542,29
1.0	SOBRE LA RENTA	Ingreso Directo:	141,64	0,00	0,00	5,78	0,00	135,86
		Ingreso por Recibo:	2.566,26	0,00	0,00	1.023,97	0,00	1.542,29
1.0.1	RECARGO SOBRE ACTIVIDADES ECONÓMICAS	Ingreso Directo:	141,64	0,00	0,00	5,78	0,00	135,86
		Ingreso por Recibo:	2.566,26	0,00	0,00	1.023,97	0,00	1.542,29
1.1	SOBRE EL CAPITAL	Ingreso Directo:	1.032,04	0,00	0,00	1.032,04	0,00	0,00
		Ingreso por Recibo:	0,00	0,00	0,00	0,00	0,00	0,00
1.1.0	IMPUESTO SOBRE SUCESIONES Y DONACIONES	Ingreso Directo:	1.032,04	0,00	0,00	1.032,04	0,00	0,00
		Ingreso por Recibo:	0,00	0,00	0,00	0,00	0,00	0,00
2	IMPUESTOS INDIRECTOS	Ingreso Directo:	390.151,93	0,00	0,00	79.117,34	14.049,44	296.985,15
		Ingreso por Recibo:	94.041,74	0,00	93,73	43.991,27	2.033,60	47.923,14
2.0	SOBRE TRANSMISIONES PATRIMONIALES Y ACTOS JURÍDICOS DOCUMENTADOS	Ingreso Directo:	379.736,57	0,00	0,00	77.646,51	13.993,94	288.096,12
		Ingreso por Recibo:	0,00	0,00	0,00	0,00	0,00	0,00
2.0.0	SOBRE TRANSMISIONES PATRIMONIALES Y ACTOS JURIDICOS DOCUMENTADOS	Ingreso Directo:	168.895,60	0,00	0,00	68.785,84	13.993,94	86.115,82
		Ingreso por Recibo:	0,00	0,00	0,00	0,00	0,00	0,00
2.0.1		Ingreso Directo:	210.840,97	0,00	0,00	8.860,67	0,00	201.980,30
		Ingreso por Recibo:	0,00	0,00	0,00	0,00	0,00	0,00
2.2	CÁNONES	Ingreso Directo:	10.415,36	0,00	0,00	1.470,83	55,50	8.889,03
		Ingreso por Recibo:	94.041,74	0,00	93,73	43.991,27	2.033,60	47.923,14
2.2.0	CANON DE SANEAMIENTO Y DEPURACIÓN	Ingreso Directo:	10.415,36	0,00	0,00	1.470,83	55,50	8.889,03
		Ingreso por Recibo:	94.041,74	0,00	93,73	43.991,27	2.033,60	47.923,14
3	TASAS Y OTROS INGRESOS	Ingreso Directo:	1.125.940,76	0,00	32.744,99	38.901,93	1.660,84	1.052.632,00
		Ingreso por Recibo:	0,00	0,00	0,00	0,00	0,00	0,00
3.1	PRESTACIÓN DE SERVICIOS	Ingreso Directo:	731.654,82	0,00	32.744,99	19.916,96	0,00	678.992,87
		Ingreso por Recibo:	0,00	0,00	0,00	0,00	0,00	0,00
3.1.1	SERVICIOS PÚBLICOS BÁSICOS	Ingreso Directo:	731.262,18	0,00	32.744,99	19.916,96	0,00	678.600,23
		Ingreso por Recibo:	0,00	0,00	0,00	0,00	0,00	0,00
3.1.1.04		Ingreso Directo:	57.145,36	0,00	0,00	0,00	0,00	57.145,36
		Ingreso por Recibo:	0,00	0,00	0,00	0,00	0,00	0,00
3.1.1.09		Ingreso Directo:	673.588,74	0,00	32.744,99	19.916,96	0,00	620.926,79
		Ingreso por Recibo:	0,00	0,00	0,00	0,00	0,00	0,00
3.1.1.10		Ingreso Directo:	528,08	0,00	0,00	0,00	0,00	528,08
		Ingreso por Recibo:	0,00	0,00	0,00	0,00	0,00	0,00
3.1.5		Ingreso Directo:	392,64	0,00	0,00	0,00	0,00	392,64
		Ingreso por Recibo:	0,00	0,00	0,00	0,00	0,00	0,00
3.1.5.03		Ingreso Directo:	392,64	0,00	0,00	0,00	0,00	392,64
		Ingreso por Recibo:	0,00	0,00	0,00	0,00	0,00	0,00
3.3	TASAS AFECTADAS EN DECRETOS DE TRANSFERENCIAS	Ingreso Directo:	4.063,95	0,00	0,00	1.142,23	0,00	2.921,72
		Ingreso por Recibo:	0,00	0,00	0,00	0,00	0,00	0,00
3.3.2	ACTUACIONES DE PROTECCIÓN Y PROMOCIÓN SOCIAL	Ingreso Directo:	3.725,61	0,00	0,00	1.142,23	0,00	2.583,38
		Ingreso por Recibo:	0,00	0,00	0,00	0,00	0,00	0,00



Ejercicio Origen: 2015

Información a fecha: 31/12/2023

Unidad monetaria: Euros

Clasificación Económica	Denominación		Saldo Inicial Pendiente de Cobro	Rectificaciones Saldo Inicial	Derechos Anulados	Derechos Cancelados	Recaudación Neta	Total Derechos Pdtes. Cobro
3.3.2.03	TASA 2.18 CÉDULAS DE HABITABILIDAD	Ingreso Directo:	3.725,61	0,00	0,00	1.142,23	0,00	2.583,38
		Ingreso por Recibo:	0,00	0,00	0,00	0,00	0,00	0,00
3.3.9	ACTUACIONES DE CARÁCTER GENERAL	Ingreso Directo:	338,34	0,00	0,00	0,00	0,00	338,34
		Ingreso por Recibo:	0,00	0,00	0,00	0,00	0,00	0,00
3.3.9.03	TASA 9.18 DEL BOLETÍN OFICIAL DE LA RIOJA	Ingreso Directo:	338,34	0,00	0,00	0,00	0,00	338,34
		Ingreso por Recibo:	0,00	0,00	0,00	0,00	0,00	0,00
3.8	REINTEGROS	Ingreso Directo:	127.582,31	0,00	0,00	10.830,74	985,42	115.766,15
		Ingreso por Recibo:	0,00	0,00	0,00	0,00	0,00	0,00
3.8.0	DE PAGOS DE EJERCICIOS ANTERIORES	Ingreso Directo:	127.582,31	0,00	0,00	10.830,74	985,42	115.766,15
		Ingreso por Recibo:	0,00	0,00	0,00	0,00	0,00	0,00
3.9	OTROS INGRESOS	Ingreso Directo:	262.639,68	0,00	0,00	7.012,00	675,42	254.952,26
		Ingreso por Recibo:	0,00	0,00	0,00	0,00	0,00	0,00
3.9.1	RECARGOS Y MULTAS	Ingreso Directo:	261.846,35	0,00	0,00	7.012,00	342,09	254.492,26
		Ingreso por Recibo:	0,00	0,00	0,00	0,00	0,00	0,00
3.9.1.02	MULTAS Y SANCIONES	Ingreso Directo:	261.846,35	0,00	0,00	7.012,00	342,09	254.492,26
		Ingreso por Recibo:	0,00	0,00	0,00	0,00	0,00	0,00
3.9.9	INGRESOS DIVERSOS	Ingreso Directo:	793,33	0,00	0,00	0,00	333,33	460,00
		Ingreso por Recibo:	0,00	0,00	0,00	0,00	0,00	0,00
3.9.9.02	COSTAS JUDICIALES	Ingreso Directo:	583,33	0,00	0,00	0,00	333,33	250,00
		Ingreso por Recibo:	0,00	0,00	0,00	0,00	0,00	0,00
3.9.9.04	OTRAS INDEMNIZACIONES	Ingreso Directo:	210,00	0,00	0,00	0,00	0,00	210,00
		Ingreso por Recibo:	0,00	0,00	0,00	0,00	0,00	0,00
<b>Total Ejercicio Origen 2015</b>		<b>Ingreso Directo:</b>	<b>1.517.266,37</b>	<b>0,00</b>	<b>32.744,99</b>	<b>119.057,09</b>	<b>15.710,28</b>	<b>1.349.754,01</b>
		<b>Ingreso por Recibo:</b>	<b>96.608,00</b>	<b>0,00</b>	<b>93,73</b>	<b>45.015,24</b>	<b>2.033,60</b>	<b>49.465,43</b>





Ejercicio Origen: 2016

Información a fecha: 31/12/2023

Unidad monetaria: Euros

Clasificación Económica	Denominación		Saldo Inicial Pendiente de Cobro	Rectificaciones Saldo Inicial	Derechos Anulados	Derechos Cancelados	Recaudación Neta	Total Derechos Pdes. Cobro
1	IMPUESTOS DIRECTOS	Ingreso Directo:	1.496.607,13	0,00	0,00	0,00	0,00	1.496.607,13
		Ingreso por Recibo:	2.968,36	0,00	0,00	1.023,40	0,00	1.944,96
1.0	SOBRE LA RENTA	Ingreso Directo:	276,13	0,00	0,00	0,00	0,00	276,13
		Ingreso por Recibo:	2.968,36	0,00	0,00	1.023,40	0,00	1.944,96
1.0.1	RECARGO SOBRE ACTIVIDADES ECONÓMICAS	Ingreso Directo:	276,13	0,00	0,00	0,00	0,00	276,13
		Ingreso por Recibo:	2.968,36	0,00	0,00	1.023,40	0,00	1.944,96
1.1	SOBRE EL CAPITAL	Ingreso Directo:	1.496.331,00	0,00	0,00	0,00	0,00	1.496.331,00
		Ingreso por Recibo:	0,00	0,00	0,00	0,00	0,00	0,00
1.1.0	IMPUESTO SOBRE SUCESIONES Y DONACIONES	Ingreso Directo:	1.496.331,00	0,00	0,00	0,00	0,00	1.496.331,00
		Ingreso por Recibo:	0,00	0,00	0,00	0,00	0,00	0,00
1.1.0.01	IMPUESTO SOBRE SUCESIONES	Ingreso Directo:	1.492.770,26	0,00	0,00	0,00	0,00	1.492.770,26
		Ingreso por Recibo:	0,00	0,00	0,00	0,00	0,00	0,00
1.1.0.02	IMPUESTO SOBRE DONACIONES	Ingreso Directo:	3.560,74	0,00	0,00	0,00	0,00	3.560,74
		Ingreso por Recibo:	0,00	0,00	0,00	0,00	0,00	0,00
2	IMPUESTOS INDIRECTOS	Ingreso Directo:	35.996,94	0,00	0,00	1.919,35	316,12	33.761,47
		Ingreso por Recibo:	132.281,83	0,00	0,00	55.388,25	4.688,82	72.741,58
2.0	SOBRE TRANSMISIONES PATRIMONIALES Y ACTOS JURÍDICOS DOCUMENTADOS	Ingreso Directo:	32.281,83	0,00	0,00	1.159,08	7,58	31.115,17
		Ingreso por Recibo:	0,00	0,00	0,00	0,00	0,00	0,00
2.0.0	SOBRE TRANSMISIONES PATRIMONIALES Y ACTOS JURIDICOS DOCUMENTADOS	Ingreso Directo:	32.281,83	0,00	0,00	1.159,08	7,58	31.115,17
		Ingreso por Recibo:	0,00	0,00	0,00	0,00	0,00	0,00
2.0.0.01	SOBRE TRANSMISIONES PATRIMONIALES	Ingreso Directo:	18.161,84	0,00	0,00	1.050,18	7,58	17.104,08
		Ingreso por Recibo:	0,00	0,00	0,00	0,00	0,00	0,00
2.0.0.02	SOBRE ACTOS JURÍDICOS DOCUMENTADOS	Ingreso Directo:	10.624,58	0,00	0,00	0,03	0,00	10.624,55
		Ingreso por Recibo:	0,00	0,00	0,00	0,00	0,00	0,00
2.2	CÁNONES	Ingreso Directo:	3.715,11	0,00	0,00	760,27	308,54	2.646,30
		Ingreso por Recibo:	132.818,65	0,00	0,00	55.388,25	4.688,82	72.741,58
2.2.0	CANON DE SANEAMIENTO Y DEPURACIÓN	Ingreso Directo:	3.715,11	0,00	0,00	760,27	308,54	2.646,30
		Ingreso por Recibo:	132.818,65	0,00	0,00	55.388,25	4.688,82	72.741,58
3	TASAS Y OTROS INGRESOS	Ingreso Directo:	1.750.738,93	100,00	0,00	468.491,64	13.418,25	1.268.929,04
		Ingreso por Recibo:	0,00	0,00	0,00	0,00	0,00	0,00
3.1	PRESTACIÓN DE SERVICIOS	Ingreso Directo:	618.719,18	0,00	0,00	147.595,28	1.868,00	469.255,90
		Ingreso por Recibo:	0,00	0,00	0,00	0,00	0,00	0,00
3.1.1	SERVICIOS PÚBLICOS BÁSICOS	Ingreso Directo:	617.032,78	0,00	0,00	147.595,28	1.868,00	467.569,50
		Ingreso por Recibo:	0,00	0,00	0,00	0,00	0,00	0,00
3.1.1.04		Ingreso Directo:	166.683,20	0,00	0,00	54.167,65	0,00	112.515,55
		Ingreso por Recibo:	0,00	0,00	0,00	0,00	0,00	0,00
3.1.1.09		Ingreso Directo:	449.296,61	0,00	0,00	93.427,63	1.868,00	354.000,98
		Ingreso por Recibo:	0,00	0,00	0,00	0,00	0,00	0,00
3.1.1.10		Ingreso Directo:	1.052,97	0,00	0,00	0,00	0,00	1.052,97
		Ingreso por Recibo:	0,00	0,00	0,00	0,00	0,00	0,00
3.1.5		Ingreso Directo:	1.686,40	0,00	0,00	0,00	0,00	1.686,40
		Ingreso por Recibo:	0,00	0,00	0,00	0,00	0,00	0,00



Ejercicio Origen: 2016

Información a fecha: 31/12/2023

Unidad monetaria: Euros

Clasificación Económica	Denominación	Saldo Inicial Pendiente de Cobro	Rectificaciones Saldo Inicial	Derechos Anulados	Derechos Cancelados	Recaudación Neta	Total Derechos Pdes. Cobro
3.1.5.03	Ingreso Directo:	1.686,40	0,00	0,00	0,00	0,00	1.686,40
	Ingreso por Recibo:	0,00	0,00	0,00	0,00	0,00	0,00
3.3	TASAS AFECTADAS EN DECRETOS DE TRANSFERENCIAS	13.078,30	0,00	0,00	1.733,97	247,91	11.096,42
	Ingreso Directo:	13.078,30	0,00	0,00	1.733,97	247,91	11.096,42
	Ingreso por Recibo:	0,00	0,00	0,00	0,00	0,00	0,00
3.3.2	ACTUACIONES DE PROTECCIÓN Y PROMOCIÓN SOCIAL	12.758,39	0,00	0,00	1.733,97	229,08	10.795,34
	Ingreso Directo:	12.758,39	0,00	0,00	1.733,97	229,08	10.795,34
	Ingreso por Recibo:	0,00	0,00	0,00	0,00	0,00	0,00
3.3.2.03	TASA 2.18 CÉDULAS DE HABITABILIDAD	5.601,19	0,00	0,00	1.733,97	229,08	3.638,14
	Ingreso Directo:	5.601,19	0,00	0,00	1.733,97	229,08	3.638,14
	Ingreso por Recibo:	0,00	0,00	0,00	0,00	0,00	0,00
3.3.2.04	TASA 2.19 PRESTACIÓN SERVICIOS ADMINISTRATIVOS GENERALES SERVICIO DE URBANISMO	7.157,20	0,00	0,00	0,00	0,00	7.157,20
	Ingreso Directo:	7.157,20	0,00	0,00	0,00	0,00	7.157,20
	Ingreso por Recibo:	0,00	0,00	0,00	0,00	0,00	0,00
3.3.5		90,21	0,00	0,00	0,00	0,00	90,21
	Ingreso Directo:	90,21	0,00	0,00	0,00	0,00	90,21
	Ingreso por Recibo:	0,00	0,00	0,00	0,00	0,00	0,00
3.3.5.07		90,21	0,00	0,00	0,00	0,00	90,21
	Ingreso Directo:	90,21	0,00	0,00	0,00	0,00	90,21
	Ingreso por Recibo:	0,00	0,00	0,00	0,00	0,00	0,00
3.3.9	ACTUACIONES DE CARÁCTER GENERAL	229,70	0,00	0,00	0,00	18,83	210,87
	Ingreso Directo:	229,70	0,00	0,00	0,00	18,83	210,87
	Ingreso por Recibo:	0,00	0,00	0,00	0,00	0,00	0,00
3.3.9.03	TASA 9.18 DEL BOLETÍN OFICIAL DE LA RIOJA	229,70	0,00	0,00	0,00	18,83	210,87
	Ingreso Directo:	229,70	0,00	0,00	0,00	18,83	210,87
	Ingreso por Recibo:	0,00	0,00	0,00	0,00	0,00	0,00
3.8	REINTEGROS	558.829,32	0,00	0,00	147.163,67	3.134,53	408.531,12
	Ingreso Directo:	558.829,32	0,00	0,00	147.163,67	3.134,53	408.531,12
	Ingreso por Recibo:	0,00	0,00	0,00	0,00	0,00	0,00
3.8.0	DE PAGOS DE EJERCICIOS ANTERIORES	558.829,32	0,00	0,00	147.163,67	3.134,53	408.531,12
	Ingreso Directo:	558.829,32	0,00	0,00	147.163,67	3.134,53	408.531,12
	Ingreso por Recibo:	0,00	0,00	0,00	0,00	0,00	0,00
3.9	OTROS INGRESOS	560.112,13	100,00	0,00	171.998,72	8.167,81	380.045,60
	Ingreso Directo:	560.112,13	100,00	0,00	171.998,72	8.167,81	380.045,60
	Ingreso por Recibo:	0,00	0,00	0,00	0,00	0,00	0,00
3.9.1	RECARGOS Y MULTAS	559.279,58	100,00	0,00	171.566,17	8.167,81	379.645,60
	Ingreso Directo:	559.279,58	100,00	0,00	171.566,17	8.167,81	379.645,60
	Ingreso por Recibo:	0,00	0,00	0,00	0,00	0,00	0,00
3.9.1.02	MULTAS Y SANCIONES	559.279,58	100,00	0,00	171.566,17	8.167,81	379.645,60
	Ingreso Directo:	559.279,58	100,00	0,00	171.566,17	8.167,81	379.645,60
	Ingreso por Recibo:	0,00	0,00	0,00	0,00	0,00	0,00
3.9.9	INGRESOS DIVERSOS	832,55	0,00	0,00	432,55	0,00	400,00
	Ingreso Directo:	832,55	0,00	0,00	432,55	0,00	400,00
	Ingreso por Recibo:	0,00	0,00	0,00	0,00	0,00	0,00
3.9.9.02	COSTAS JUDICIALES	832,55	0,00	0,00	432,55	0,00	400,00
	Ingreso Directo:	832,55	0,00	0,00	432,55	0,00	400,00
	Ingreso por Recibo:	0,00	0,00	0,00	0,00	0,00	0,00
<b>Total Ejercicio Origen 2016</b>	<b>Ingreso Directo:</b>	<b>3.283.343,00</b>	<b>100,00</b>	<b>0,00</b>	<b>470.410,99</b>	<b>13.734,37</b>	<b>2.799.297,64</b>
	<b>Ingreso por Recibo:</b>	<b>135.787,01</b>	<b>0,00</b>	<b>0,00</b>	<b>56.411,65</b>	<b>4.688,82</b>	<b>74.686,54</b>



Ejercicio Origen: 2017

Información a fecha: 31/12/2023

Unidad monetaria: Euros

Clasificación Económica	Denominación		Saldo Inicial Pendiente de Cobro	Rectificaciones Saldo Inicial	Derechos Anulados	Derechos Cancelados	Recaudación Neta	Total Derechos Pdes. Cobro
1	IMPUESTOS DIRECTOS	Ingreso Directo:	777.817,63	0,00	0,00	11.115,19	72.753,99	693.948,45
		Ingreso por Recibo:	0,00	0,00	0,00	0,00	0,00	0,00
1.0	SOBRE LA RENTA	Ingreso Directo:	682,31	0,00	0,00	0,00	0,00	682,31
		Ingreso por Recibo:	0,00	0,00	0,00	0,00	0,00	0,00
1.0.1	RECARGO SOBRE ACTIVIDADES ECONÓMICAS	Ingreso Directo:	682,31	0,00	0,00	0,00	0,00	682,31
		Ingreso por Recibo:	0,00	0,00	0,00	0,00	0,00	0,00
1.1	SOBRE EL CAPITAL	Ingreso Directo:	777.135,32	0,00	0,00	11.115,19	72.753,99	693.266,14
		Ingreso por Recibo:	0,00	0,00	0,00	0,00	0,00	0,00
1.1.0	IMPUESTO SOBRE SUCESIONES Y DONACIONES	Ingreso Directo:	766.085,15	0,00	0,00	11.115,19	63.063,35	691.906,61
		Ingreso por Recibo:	0,00	0,00	0,00	0,00	0,00	0,00
1.1.0.01	IMPUESTO SOBRE SUCESIONES	Ingreso Directo:	93.639,63	0,00	0,00	0,00	5.000,00	88.639,63
		Ingreso por Recibo:	0,00	0,00	0,00	0,00	0,00	0,00
1.1.0.02	IMPUESTO SOBRE DONACIONES	Ingreso Directo:	672.445,52	0,00	0,00	11.115,19	58.063,35	603.266,98
		Ingreso por Recibo:	0,00	0,00	0,00	0,00	0,00	0,00
1.1.1	IMPUESTO SOBRE EL PATRIMONIO	Ingreso Directo:	11.050,17	0,00	0,00	0,00	9.690,64	1.359,53
		Ingreso por Recibo:	0,00	0,00	0,00	0,00	0,00	0,00
2	IMPUESTOS INDIRECTOS	Ingreso Directo:	218.480,33	4.276,08	28.631,30	75.225,55	8.408,47	110.491,09
		Ingreso por Recibo:	135.810,34	0,00	14,00	34.986,21	13.465,44	87.344,69
2.0	SOBRE TRANSMISIONES PATRIMONIALES Y ACTOS JURÍDICOS DOCUMENTADOS	Ingreso Directo:	212.361,48	4.276,08	28.631,30	74.984,05	8.300,17	104.722,04
		Ingreso por Recibo:	0,00	0,00	0,00	0,00	0,00	0,00
2.0.0	SOBRE TRANSMISIONES PATRIMONIALES Y ACTOS JURÍDICOS DOCUMENTADOS	Ingreso Directo:	212.361,48	4.276,08	28.631,30	74.984,05	8.300,17	104.722,04
		Ingreso por Recibo:	0,00	0,00	0,00	0,00	0,00	0,00
2.0.0.01	SOBRE TRANSMISIONES PATRIMONIALES	Ingreso Directo:	22.027,61	4.276,08	0,00	4.485,41	8.300,17	13.518,11
		Ingreso por Recibo:	0,00	0,00	0,00	0,00	0,00	0,00
2.0.0.02	SOBRE ACTOS JURÍDICOS DOCUMENTADOS	Ingreso Directo:	190.333,87	0,00	28.631,30	70.498,64	0,00	91.203,93
		Ingreso por Recibo:	0,00	0,00	0,00	0,00	0,00	0,00
2.2	CÁNONES	Ingreso Directo:	6.118,85	0,00	0,00	241,50	108,30	5.769,05
		Ingreso por Recibo:	135.810,34	0,00	14,00	34.986,21	13.465,44	87.344,69
2.2.0	CANON DE SANEAMIENTO Y DEPURACIÓN	Ingreso Directo:	6.118,85	0,00	0,00	241,50	108,30	5.769,05
		Ingreso por Recibo:	135.810,34	0,00	14,00	34.986,21	13.465,44	87.344,69
3	TASAS Y OTROS INGRESOS	Ingreso Directo:	1.607.475,84	0,00	0,00	94.012,32	28.532,54	1.484.930,98
		Ingreso por Recibo:	0,00	0,00	0,00	0,00	0,00	0,00
3.1	PRESTACIÓN DE SERVICIOS	Ingreso Directo:	722.915,04	0,00	0,00	39.433,11	9.598,26	673.883,67
		Ingreso por Recibo:	0,00	0,00	0,00	0,00	0,00	0,00
3.1.1	SERVICIOS PÚBLICOS BÁSICOS	Ingreso Directo:	721.302,05	0,00	0,00	39.433,11	9.595,99	672.272,95
		Ingreso por Recibo:	0,00	0,00	0,00	0,00	0,00	0,00
3.1.1.04		Ingreso Directo:	255.205,15	0,00	0,00	29.117,84	0,00	226.087,31
		Ingreso por Recibo:	0,00	0,00	0,00	0,00	0,00	0,00
3.1.1.09		Ingreso Directo:	466.096,90	0,00	0,00	10.315,27	9.595,99	446.185,64
		Ingreso por Recibo:	0,00	0,00	0,00	0,00	0,00	0,00
3.1.5		Ingreso Directo:	1.612,99	0,00	0,00	0,00	2,27	1.610,72
		Ingreso por Recibo:	0,00	0,00	0,00	0,00	0,00	0,00



Ejercicio Origen: 2017

Información a fecha: 31/12/2023

Unidad monetaria: Euros

Clasificación Económica	Denominación	Saldo Inicial Pendiente de Cobro	Rectificaciones Saldo Inicial	Derechos Anulados	Derechos Cancelados	Recaudación Neta	Total Derechos Pdtes. Cobro
3.1.5.03	Ingreso Directo:	1.612,99	0,00	0,00	0,00	2,27	1.610,72
	Ingreso por Recibo:	0,00	0,00	0,00	0,00	0,00	0,00
3.3	TASAS AFECTADAS EN DECRETOS DE TRANSFERENCIAS	Ingreso Directo: 3.443,46	0,00	0,00	601,30	118,13	2.724,03
	Ingreso por Recibo:	0,00	0,00	0,00	0,00	0,00	0,00
3.3.2	ACTUACIONES DE PROTECCIÓN Y PROMOCIÓN SOCIAL	Ingreso Directo: 3.443,46	0,00	0,00	601,30	118,13	2.724,03
	Ingreso por Recibo:	0,00	0,00	0,00	0,00	0,00	0,00
3.3.2.03	TASA 2.18 CÉDULAS DE HABITABILIDAD	Ingreso Directo: 3.443,46	0,00	0,00	601,30	118,13	2.724,03
	Ingreso por Recibo:	0,00	0,00	0,00	0,00	0,00	0,00
3.8	REINTEGROS	Ingreso Directo: 364.404,04	0,00	0,00	2.363,81	6.621,01	355.419,22
	Ingreso por Recibo:	0,00	0,00	0,00	0,00	0,00	0,00
3.8.0	DE PAGOS DE EJERCICIOS ANTERIORES	Ingreso Directo: 364.404,04	0,00	0,00	2.363,81	6.621,01	355.419,22
	Ingreso por Recibo:	0,00	0,00	0,00	0,00	0,00	0,00
3.9	OTROS INGRESOS	Ingreso Directo: 516.713,30	0,00	0,00	51.614,10	12.195,14	452.904,06
	Ingreso por Recibo:	0,00	0,00	0,00	0,00	0,00	0,00
3.9.1	RECARGOS Y MULTAS	Ingreso Directo: 515.372,17	0,00	0,00	50.614,10	11.918,11	452.839,96
	Ingreso por Recibo:	0,00	0,00	0,00	0,00	0,00	0,00
3.9.1.02	MULTAS Y SANCIONES	Ingreso Directo: 515.372,17	0,00	0,00	50.614,10	11.918,11	452.839,96
	Ingreso por Recibo:	0,00	0,00	0,00	0,00	0,00	0,00
3.9.9	INGRESOS DIVERSOS	Ingreso Directo: 1.341,13	0,00	0,00	1.000,00	277,03	64,10
	Ingreso por Recibo:	0,00	0,00	0,00	0,00	0,00	0,00
3.9.9.02	COSTAS JUDICIALES	Ingreso Directo: 1.341,13	0,00	0,00	1.000,00	277,03	64,10
	Ingreso por Recibo:	0,00	0,00	0,00	0,00	0,00	0,00
<b>Total Ejercicio Origen 2017</b>	<b>Ingreso Directo:</b>	<b>2.603.773,80</b>	<b>4.276,08</b>	<b>28.631,30</b>	<b>180.353,06</b>	<b>109.695,00</b>	<b>2.289.370,52</b>
	<b>Ingreso por Recibo:</b>	<b>135.810,34</b>	<b>0,00</b>	<b>14,00</b>	<b>34.986,21</b>	<b>13.465,44</b>	<b>87.344,69</b>



Ejercicio Origen: 2018

Información a fecha: 31/12/2023

Unidad monetaria: Euros

Clasificación Económica	Denominación	Saldo Inicial Pendiente de Cobro	Rectificaciones Saldo Inicial	Derechos Anulados	Derechos Cancelados	Recaudación Neta	Total Derechos Pdes. Cobro
1	IMPUESTOS DIRECTOS	Ingreso Directo: 115.747,78 Ingreso por Recibo: 6.173,55	0,00	0,15 0,00	30,23 861,16	4.053,57 344,11	111.663,83 4.968,28
1.0	SOBRE LA RENTA	Ingreso Directo: 51,98 Ingreso por Recibo: 6.173,55	0,00	0,15 0,00	30,23 861,16	5,75 344,11	15,85 4.968,28
1.0.1	RECARGO SOBRE ACTIVIDADES ECONÓMICAS	Ingreso Directo: 51,98 Ingreso por Recibo: 6.173,55	0,00	0,15 0,00	30,23 861,16	5,75 344,11	15,85 4.968,28
1.1	SOBRE EL CAPITAL	Ingreso Directo: 115.695,80 Ingreso por Recibo: 0,00	0,00	0,00 0,00	0,00 0,00	4.047,82 0,00	111.647,98 0,00
1.1.0	IMPUESTO SOBRE SUCESIONES Y DONACIONES	Ingreso Directo: 115.623,31 Ingreso por Recibo: 0,00	0,00	0,00 0,00	0,00 0,00	4.047,82 0,00	111.575,49 0,00
1.1.0.01	IMPUESTO SOBRE SUCESIONES	Ingreso Directo: 105.362,59 Ingreso por Recibo: 0,00	0,00	0,00 0,00	0,00 0,00	2.770,66 0,00	102.591,93 0,00
1.1.0.02	IMPUESTO SOBRE DONACIONES	Ingreso Directo: 10.260,72 Ingreso por Recibo: 0,00	0,00	0,00 0,00	0,00 0,00	1.277,16 0,00	8.983,56 0,00
1.1.1	IMPUESTO SOBRE EL PATRIMONIO	Ingreso Directo: 72,49 Ingreso por Recibo: 0,00	0,00	0,00 0,00	0,00 0,00	0,00 0,00	72,49 0,00
2	IMPUESTOS INDIRECTOS	Ingreso Directo: 190.639,84 Ingreso por Recibo: 177.750,17	46,95	0,00 79,50	9.045,61 33.488,58	7.083,02 16.416,45	174.558,16 127.765,64
2.0	SOBRE TRANSMISIONES PATRIMONIALES Y ACTOS JURÍDICOS DOCUMENTADOS	Ingreso Directo: 181.040,15 Ingreso por Recibo: 0,00	46,95	0,00 0,00	8.734,37 0,00	7.063,52 0,00	165.289,21 0,00
2.0.0	SOBRE TRANSMISIONES PATRIMONIALES Y ACTOS JURÍDICOS DOCUMENTADOS	Ingreso Directo: 181.040,15 Ingreso por Recibo: 0,00	46,95	0,00 0,00	8.734,37 0,00	7.063,52 0,00	165.289,21 0,00
2.0.0.01	SOBRE TRANSMISIONES PATRIMONIALES	Ingreso Directo: 129.236,05 Ingreso por Recibo: 0,00	46,95	0,00 0,00	479,93 0,00	2.914,96 0,00	125.888,11 0,00
2.0.0.02	SOBRE ACTOS JURÍDICOS DOCUMENTADOS	Ingreso Directo: 51.804,10 Ingreso por Recibo: 0,00	0,00	0,00 0,00	8.254,44 0,00	4.148,56 0,00	39.401,10 0,00
2.2	CÁNONES	Ingreso Directo: 9.599,69 Ingreso por Recibo: 177.750,17	0,00	0,00 79,50	311,24 33.488,58	19,50 16.416,45	9.268,95 127.765,64
2.2.0	CANON DE SANEAMIENTO Y DEPURACIÓN	Ingreso Directo: 9.599,69 Ingreso por Recibo: 177.750,17	0,00	0,00 79,50	311,24 33.488,58	19,50 16.416,45	9.268,95 127.765,64
3	TASAS Y OTROS INGRESOS	Ingreso Directo: 4.058.217,64 Ingreso por Recibo: 0,00	0,00	0,00 0,00	511.286,07 0,00	64.384,70 0,00	3.482.546,87 0,00
3.1	PRESTACIÓN DE SERVICIOS	Ingreso Directo: 2.379.712,47 Ingreso por Recibo: 0,00	0,00	0,00 0,00	473.485,36 0,00	34.103,12 0,00	1.872.123,99 0,00
3.1.1	SERVICIOS PÚBLICOS BÁSICOS	Ingreso Directo: 2.379.244,67 Ingreso por Recibo: 0,00	0,00	0,00 0,00	473.485,36 0,00	34.103,12 0,00	1.871.656,19 0,00
3.1.1.06		Ingreso Directo: 17.196,72 Ingreso por Recibo: 0,00	0,00	0,00 0,00	0,00 0,00	0,00 0,00	17.196,72 0,00
3.1.1.09		Ingreso Directo: 2.362.047,95 Ingreso por Recibo: 0,00	0,00	0,00 0,00	473.485,36 0,00	34.103,12 0,00	1.854.459,47 0,00
3.1.7		Ingreso Directo: 467,80 Ingreso por Recibo: 0,00	0,00	0,00 0,00	0,00 0,00	0,00 0,00	467,80 0,00



Ejercicio Origen: 2018

Información a fecha: 31/12/2023

Unidad monetaria: Euros

Clasificación Económica	Denominación	Saldo Inicial Pendiente de Cobro	Rectificaciones Saldo Inicial	Derechos Anulados	Derechos Cancelados	Recaudación Neta	Total Derechos Pdtes. Cobro
3.1.7.03		Ingreso Directo: 467,80	0,00	0,00	0,00	0,00	467,80
		Ingreso por Recibo: 0,00	0,00	0,00	0,00	0,00	0,00
3.3	TASAS AFECTADAS EN DECRETOS DE TRANSFERENCIAS	Ingreso Directo: 7.607,00	0,00	0,00	171,81	972,00	6.463,19
		Ingreso por Recibo: 0,00	0,00	0,00	0,00	0,00	0,00
3.3.1	SERVICIOS PÚBLICOS BÁSICOS	Ingreso Directo: 4.903,95	0,00	0,00	0,00	607,25	4.296,70
		Ingreso por Recibo: 0,00	0,00	0,00	0,00	0,00	0,00
3.3.1.11		Ingreso Directo: 4.277,32	0,00	0,00	0,00	171,10	4.106,22
		Ingreso por Recibo: 0,00	0,00	0,00	0,00	0,00	0,00
3.3.1.13		Ingreso Directo: 626,63	0,00	0,00	0,00	436,15	190,48
		Ingreso por Recibo: 0,00	0,00	0,00	0,00	0,00	0,00
3.3.2	ACTUACIONES DE PROTECCIÓN Y PROMOCIÓN SOCIAL	Ingreso Directo: 2.423,99	0,00	0,00	171,81	307,50	1.944,68
		Ingreso por Recibo: 0,00	0,00	0,00	0,00	0,00	0,00
3.3.2.03	TASA 2.18 CÉDULAS DE HABITABILIDAD	Ingreso Directo: 2.423,99	0,00	0,00	171,81	307,50	1.944,68
		Ingreso por Recibo: 0,00	0,00	0,00	0,00	0,00	0,00
3.3.5		Ingreso Directo: 54,96	0,00	0,00	0,00	0,00	54,96
		Ingreso por Recibo: 0,00	0,00	0,00	0,00	0,00	0,00
3.3.5.07		Ingreso Directo: 54,96	0,00	0,00	0,00	0,00	54,96
		Ingreso por Recibo: 0,00	0,00	0,00	0,00	0,00	0,00
3.3.9	ACTUACIONES DE CARÁCTER GENERAL	Ingreso Directo: 224,10	0,00	0,00	0,00	57,25	166,85
		Ingreso por Recibo: 0,00	0,00	0,00	0,00	0,00	0,00
3.3.9.03	TASA 9.18 DEL BOLETÍN OFICIAL DE LA RIOJA	Ingreso Directo: 224,10	0,00	0,00	0,00	57,25	166,85
		Ingreso por Recibo: 0,00	0,00	0,00	0,00	0,00	0,00
3.8	REINTEGROS	Ingreso Directo: 817.621,56	0,00	0,00	0,00	13.602,06	804.019,50
		Ingreso por Recibo: 0,00	0,00	0,00	0,00	0,00	0,00
3.8.0	DE PAGOS DE EJERCICIOS ANTERIORES	Ingreso Directo: 817.621,56	0,00	0,00	0,00	13.602,06	804.019,50
		Ingreso por Recibo: 0,00	0,00	0,00	0,00	0,00	0,00
3.9	OTROS INGRESOS	Ingreso Directo: 853.276,61	0,00	0,00	37.628,90	15.707,52	799.940,19
		Ingreso por Recibo: 0,00	0,00	0,00	0,00	0,00	0,00
3.9.1	RECARGOS Y MULTAS	Ingreso Directo: 850.294,29	0,00	0,00	37.628,90	14.525,20	798.140,19
		Ingreso por Recibo: 0,00	0,00	0,00	0,00	0,00	0,00
3.9.1.01	INTERESES DE DEMORA	Ingreso Directo: 6.116,98	0,00	0,00	0,00	0,00	6.116,98
		Ingreso por Recibo: 0,00	0,00	0,00	0,00	0,00	0,00
3.9.1.02	MULTAS Y SANCIONES	Ingreso Directo: 844.177,31	0,00	0,00	37.628,90	14.525,20	792.023,21
		Ingreso por Recibo: 0,00	0,00	0,00	0,00	0,00	0,00
3.9.9	INGRESOS DIVERSOS	Ingreso Directo: 2.982,32	0,00	0,00	0,00	1.182,32	1.800,00
		Ingreso por Recibo: 0,00	0,00	0,00	0,00	0,00	0,00
3.9.9.02	COSTAS JUDICIALES	Ingreso Directo: 2.250,00	0,00	0,00	0,00	600,00	1.650,00
		Ingreso por Recibo: 0,00	0,00	0,00	0,00	0,00	0,00
3.9.9.04	OTRAS INDEMNIZACIONES	Ingreso Directo: 732,32	0,00	0,00	0,00	582,32	150,00
		Ingreso por Recibo: 0,00	0,00	0,00	0,00	0,00	0,00
4	TRANSFERENCIAS CORRIENTES	Ingreso Directo: 20.540,00	0,00	0,00	0,00	0,00	20.540,00
		Ingreso por Recibo: 0,00	0,00	0,00	0,00	0,00	0,00




Ejercicio Origen: 2018

Información a fecha: 31/12/2023

Unidad monetaria: Euros

Clasificación Económica	Denominación		Saldo Inicial Pendiente de Cobro	Rectificaciones Saldo Inicial	Derechos Anulados	Derechos Cancelados	Recaudación Neta	Total Derechos Pdtes. Cobro
4.0	DE LA ADMINISTRACIÓN DEL ESTADO	Ingreso Directo:	20.540,00	0,00	0,00	0,00	0,00	20.540,00
		Ingreso por Recibo:	0,00	0,00	0,00	0,00	0,00	0,00
4.0.1	DE DEPARTAMENTOS MINISTERIALES	Ingreso Directo:	20.540,00	0,00	0,00	0,00	0,00	20.540,00
		Ingreso por Recibo:	0,00	0,00	0,00	0,00	0,00	0,00
4.0.1.00	SANIDAD	Ingreso Directo:	20.540,00	0,00	0,00	0,00	0,00	20.540,00
		Ingreso por Recibo:	0,00	0,00	0,00	0,00	0,00	0,00
7	TRANSFERENCIAS DE CAPITAL	Ingreso Directo:	155.195,94	0,00	0,00	0,00	0,00	155.195,94
		Ingreso por Recibo:	0,00	0,00	0,00	0,00	0,00	0,00
7.9	DEL EXTERIOR	Ingreso Directo:	155.195,94	0,00	0,00	0,00	0,00	155.195,94
		Ingreso por Recibo:	0,00	0,00	0,00	0,00	0,00	0,00
7.9.0	PROGRAMA OPERATIVO FONDO EUROPEO DE DESARROLLO REGIONAL (FEDER)	Ingreso Directo:	155.195,94	0,00	0,00	0,00	0,00	155.195,94
		Ingreso por Recibo:	0,00	0,00	0,00	0,00	0,00	0,00
7.9.0.00	PROGRAMA COMPETITIVIDAD REGIONAL Y EMPLEO	Ingreso Directo:	155.195,94	0,00	0,00	0,00	0,00	155.195,94
		Ingreso por Recibo:	0,00	0,00	0,00	0,00	0,00	0,00
<b>Total Ejercicio Origen 2018</b>		<b>Ingreso Directo:</b>	<b>4.540.341,20</b>	<b>46,95</b>	<b>0,15</b>	<b>520.361,91</b>	<b>75.521,29</b>	<b>3.944.504,80</b>
		<b>Ingreso por Recibo:</b>	<b>183.923,72</b>	<b>0,00</b>	<b>79,50</b>	<b>34.349,74</b>	<b>16.760,56</b>	<b>132.733,92</b>



Ejercicio Origen: 2019

Información a fecha: 31/12/2023

Unidad monetaria: Euros

Clasificación Económica	Denominación		Saldo Inicial Pendiente de Cobro	Rectificaciones Saldo Inicial	Derechos Anulados	Derechos Cancelados	Recaudación Neta	Total Derechos Pdes. Cobro
1	IMPUESTOS DIRECTOS	Ingreso Directo:	164.841,11	0,00	10.655,31	3.297,24	6.870,37	144.018,19
		Ingreso por Recibo:	3.084,83	0,00	0,00	257,80	352,39	2.474,64
1.0	SOBRE LA RENTA	Ingreso Directo:	1.253,86	0,00	0,00	7,33	457,24	789,29
		Ingreso por Recibo:	3.084,83	0,00	0,00	257,80	352,39	2.474,64
1.0.1	RECARGO SOBRE ACTIVIDADES ECONÓMICAS	Ingreso Directo:	1.253,86	0,00	0,00	7,33	457,24	789,29
		Ingreso por Recibo:	3.084,83	0,00	0,00	257,80	352,39	2.474,64
1.1	SOBRE EL CAPITAL	Ingreso Directo:	163.587,25	0,00	10.655,31	3.289,91	6.413,13	143.228,90
		Ingreso por Recibo:	0,00	0,00	0,00	0,00	0,00	0,00
1.1.0	IMPUESTO SOBRE SUCESIONES Y DONACIONES	Ingreso Directo:	163.587,25	0,00	10.655,31	3.289,91	6.413,13	143.228,90
		Ingreso por Recibo:	0,00	0,00	0,00	0,00	0,00	0,00
1.1.0.01	IMPUESTO SOBRE SUCESIONES	Ingreso Directo:	22.996,84	0,00	10.655,31	3.289,91	3.353,89	5.697,73
		Ingreso por Recibo:	0,00	0,00	0,00	0,00	0,00	0,00
1.1.0.02	IMPUESTO SOBRE DONACIONES	Ingreso Directo:	140.590,41	0,00	0,00	0,00	3.059,24	137.531,17
		Ingreso por Recibo:	0,00	0,00	0,00	0,00	0,00	0,00
2	IMPUESTOS INDIRECTOS	Ingreso Directo:	139.653,11	0,00	13.351,11	346,00	17.718,07	108.237,93
		Ingreso por Recibo:	163.226,96	0,00	169,00	3.920,98	33.278,08	125.858,90
2.0	SOBRE TRANSMISIONES PATRIMONIALES Y ACTOS JURÍDICOS DOCUMENTADOS	Ingreso Directo:	132.009,79	0,00	13.351,11	0,00	16.640,51	102.018,17
		Ingreso por Recibo:	0,00	0,00	0,00	0,00	0,00	0,00
2.0.0	SOBRE TRANSMISIONES PATRIMONIALES Y ACTOS JURIDICOS DOCUMENTADOS	Ingreso Directo:	132.009,79	0,00	13.351,11	0,00	16.640,51	102.018,17
		Ingreso por Recibo:	0,00	0,00	0,00	0,00	0,00	0,00
2.0.0.01	SOBRE TRANSMISIONES PATRIMONIALES	Ingreso Directo:	93.846,78	0,00	0,00	0,00	16.619,22	77.227,56
		Ingreso por Recibo:	0,00	0,00	0,00	0,00	0,00	0,00
2.0.0.02	SOBRE ACTOS JURÍDICOS DOCUMENTADOS	Ingreso Directo:	38.163,01	0,00	13.351,11	0,00	21,29	24.790,61
		Ingreso por Recibo:	0,00	0,00	0,00	0,00	0,00	0,00
2.2	CÁNONES	Ingreso Directo:	7.643,32	0,00	0,00	346,00	1.077,56	6.219,76
		Ingreso por Recibo:	163.226,96	0,00	169,00	3.920,98	33.278,08	125.858,90
2.2.0	CANON DE SANEAMIENTO Y DEPURACIÓN	Ingreso Directo:	7.643,32	0,00	0,00	346,00	1.077,56	6.219,76
		Ingreso por Recibo:	163.226,96	0,00	169,00	3.920,98	33.278,08	125.858,90
3	TASAS Y OTROS INGRESOS	Ingreso Directo:	3.082.490,30	0,00	95.430,65	60.113,79	74.477,61	2.852.468,25
		Ingreso por Recibo:	0,00	0,00	0,00	0,00	0,00	0,00
3.1	PRESTACIÓN DE SERVICIOS	Ingreso Directo:	898.449,14	0,00	0,00	15.247,13	5.959,85	877.242,16
		Ingreso por Recibo:	0,00	0,00	0,00	0,00	0,00	0,00
3.1.1	SERVICIOS PÚBLICOS BÁSICOS	Ingreso Directo:	898.449,14	0,00	0,00	15.247,13	5.959,85	877.242,16
		Ingreso por Recibo:	0,00	0,00	0,00	0,00	0,00	0,00
3.1.1.09		Ingreso Directo:	894.591,90	0,00	0,00	15.247,13	5.959,85	873.384,92
		Ingreso por Recibo:	0,00	0,00	0,00	0,00	0,00	0,00
3.1.1.10		Ingreso Directo:	3.857,24	0,00	0,00	0,00	0,00	3.857,24
		Ingreso por Recibo:	0,00	0,00	0,00	0,00	0,00	0,00
3.3	TASAS AFECTADAS EN DECRETOS DE TRANSFERENCIAS	Ingreso Directo:	3.492,58	0,00	57,27	0,00	652,06	2.783,25
		Ingreso por Recibo:	0,00	0,00	0,00	0,00	0,00	0,00
3.3.2	ACTUACIONES DE PROTECCIÓN Y PROMOCIÓN SOCIAL	Ingreso Directo:	2.787,64	0,00	57,27	0,00	652,06	2.078,31
		Ingreso por Recibo:	0,00	0,00	0,00	0,00	0,00	0,00





Ejercicio Origen: 2019

Información a fecha: 31/12/2023

Unidad monetaria: Euros

Clasificación Económica	Denominación	Saldo Inicial Pendiente de Cobro	Rectificaciones Saldo Inicial	Derechos Anulados	Derechos Cancelados	Recaudación Neta	Total Derechos Pdes. Cobro
3.3.2.03	TASA 2.18 CÉDULAS DE HABITABILIDAD	Ingreso Directo: 2.787,64 Ingreso por Recibo: 0,00	0,00	57,27	0,00	652,06	2.078,31
3.3.5		Ingreso Directo: 590,44 Ingreso por Recibo: 0,00	0,00	0,00	0,00	0,00	590,44
3.3.5.05		Ingreso Directo: 590,44 Ingreso por Recibo: 0,00	0,00	0,00	0,00	0,00	590,44
3.3.9	ACTUACIONES DE CARÁCTER GENERAL	Ingreso Directo: 114,50 Ingreso por Recibo: 0,00	0,00	0,00	0,00	0,00	114,50
3.3.9.03	TASA 9.18 DEL BOLETÍN OFICIAL DE LA RIOJA	Ingreso Directo: 114,50 Ingreso por Recibo: 0,00	0,00	0,00	0,00	0,00	114,50
3.8	REINTEGROS	Ingreso Directo: 1.251.667,47 Ingreso por Recibo: 0,00	0,00	95.373,38	5.039,20	42.858,88	1.108.396,01
3.8.0	DE PAGOS DE EJERCICIOS ANTERIORES	Ingreso Directo: 1.251.667,47 Ingreso por Recibo: 0,00	0,00	95.373,38	5.039,20	42.858,88	1.108.396,01
3.9	OTROS INGRESOS	Ingreso Directo: 928.881,11 Ingreso por Recibo: 0,00	0,00	0,00	39.827,46	25.006,82	864.046,83
3.9.1	RECARGOS Y MULTAS	Ingreso Directo: 926.830,78 Ingreso por Recibo: 0,00	0,00	0,00	39.827,46	25.006,82	861.996,50
3.9.1.01	INTERESES DE DEMORA	Ingreso Directo: 65,39 Ingreso por Recibo: 0,00	0,00	0,00	0,00	0,00	65,39
3.9.1.02	MULTAS Y SANCIONES	Ingreso Directo: 926.765,39 Ingreso por Recibo: 0,00	0,00	0,00	39.827,46	25.006,82	861.931,11
3.9.9	INGRESOS DIVERSOS	Ingreso Directo: 2.050,33 Ingreso por Recibo: 0,00	0,00	0,00	0,00	0,00	2.050,33
3.9.9.02	COSTAS JUDICIALES	Ingreso Directo: 2.050,33 Ingreso por Recibo: 0,00	0,00	0,00	0,00	0,00	2.050,33
4	TRANSFERENCIAS CORRIENTES	Ingreso Directo: 164.168,14 Ingreso por Recibo: 0,00	0,00	0,00	0,00	0,00	164.168,14
4.2	DE LA SEGURIDAD SOCIAL	Ingreso Directo: 8.844,08 Ingreso por Recibo: 0,00	0,00	0,00	0,00	0,00	8.844,08
4.2.1	DEL IMSERSO	Ingreso Directo: 8.844,08 Ingreso por Recibo: 0,00	0,00	0,00	0,00	0,00	8.844,08
4.2.1.00	PRESTACIONES DEPENDENCIA	Ingreso Directo: 8.844,08 Ingreso por Recibo: 0,00	0,00	0,00	0,00	0,00	8.844,08
4.9	DEL EXTERIOR	Ingreso Directo: 155.324,06 Ingreso por Recibo: 0,00	0,00	0,00	0,00	0,00	155.324,06
4.9.0	PROGRAMA OPERATIVO FONDO SOCIAL EUROPEO	Ingreso Directo: 155.324,06 Ingreso por Recibo: 0,00	0,00	0,00	0,00	0,00	155.324,06
7	TRANSFERENCIAS DE CAPITAL	Ingreso Directo: 410.461,75 Ingreso por Recibo: 0,00	0,00	0,00	0,00	0,00	410.461,75
7.9	DEL EXTERIOR	Ingreso Directo: 410.461,75 Ingreso por Recibo: 0,00	0,00	0,00	0,00	0,00	410.461,75



Gobierno  
de La  
Rioja

Hacienda Gob.Pub. S.D. y P.G.

Ejercicio: 2023

SICAP - Sistema de Información Contable

I. DERECHOS A COBRAR DE PRESUPUESTOS CERRADOS - DERECHOS PENDIENTES DE COBRO TOTALES

Página 37

Ejercicio Origen: 2019

Información a fecha: 31/12/2023

Unidad monetaria: Euros

Clasificación Económica	Denominación		Saldo Inicial Pendiente de Cobro	Rectificaciones Saldo Inicial	Derechos Anulados	Derechos Cancelados	Recaudación Neta	Total Derechos Pdtes. Cobro
7.9.0	PROGRAMA OPERATIVO FONDO EUROPEO DE DESARROLLO REGIONAL (FEDER)	Ingreso Directo:	410.461,75	0,00	0,00	0,00	0,00	410.461,75
		Ingreso por Recibo:	0,00	0,00	0,00	0,00	0,00	0,00
7.9.0.00	PROGRAMA COMPETITIVIDAD REGIONAL Y EMPLEO	Ingreso Directo:	410.461,75	0,00	0,00	0,00	0,00	410.461,75
		Ingreso por Recibo:	0,00	0,00	0,00	0,00	0,00	0,00
<b>Total Ejercicio Origen 2019</b>		<b>Ingreso Directo:</b>	<b>3.961.614,41</b>	<b>0,00</b>	<b>119.437,07</b>	<b>63.757,03</b>	<b>99.066,05</b>	<b>3.679.354,26</b>
		<b>Ingreso por Recibo:</b>	<b>166.311,79</b>	<b>0,00</b>	<b>169,00</b>	<b>4.178,78</b>	<b>33.630,47</b>	<b>128.333,54</b>




Ejercicio Origen: 2020

Información a fecha: 31/12/2023

Unidad monetaria: Euros

Clasificación Económica	Denominación		Saldo Inicial Pendiente de Cobro	Rectificaciones Saldo Inicial	Derechos Anulados	Derechos Cancelados	Recaudación Neta	Total Derechos Pdes. Cobro
1	IMPUESTOS DIRECTOS	Ingreso Directo:	122.417,55	640,00	25.254,98	13.798,50	27.428,76	56.575,31
		Ingreso por Recibo:	3.132,98	0,00	0,00	113,19	266,63	2.753,16
1.0	SOBRE LA RENTA	Ingreso Directo:	1.585,24	0,00	104,77	0,00	1.037,77	442,70
		Ingreso por Recibo:	3.132,98	0,00	0,00	113,19	266,63	2.753,16
1.0.1	RECARGO SOBRE ACTIVIDADES ECONÓMICAS	Ingreso Directo:	1.585,24	0,00	104,77	0,00	1.037,77	442,70
		Ingreso por Recibo:	3.132,98	0,00	0,00	113,19	266,63	2.753,16
1.1	SOBRE EL CAPITAL	Ingreso Directo:	120.832,31	640,00	25.150,21	13.798,50	26.390,99	56.132,61
		Ingreso por Recibo:	0,00	0,00	0,00	0,00	0,00	0,00
1.1.0	IMPUESTO SOBRE SUCESIONES Y DONACIONES	Ingreso Directo:	98.024,71	640,00	25.150,21	13.798,50	3.787,91	55.928,09
		Ingreso por Recibo:	0,00	0,00	0,00	0,00	0,00	0,00
1.1.0.01	IMPUESTO SOBRE SUCESIONES	Ingreso Directo:	45.342,15	0,00	24.510,21	13.798,50	3.537,38	3.496,06
		Ingreso por Recibo:	0,00	0,00	0,00	0,00	0,00	0,00
1.1.0.02	IMPUESTO SOBRE DONACIONES	Ingreso Directo:	52.682,56	640,00	640,00	0,00	250,53	52.432,03
		Ingreso por Recibo:	0,00	0,00	0,00	0,00	0,00	0,00
1.1.1	IMPUESTO SOBRE EL PATRIMONIO	Ingreso Directo:	22.807,60	0,00	0,00	0,00	22.603,08	204,52
		Ingreso por Recibo:	0,00	0,00	0,00	0,00	0,00	0,00
2	IMPUESTOS INDIRECTOS	Ingreso Directo:	156.729,32	0,00	38,50	8.900,93	28.085,19	119.704,70
		Ingreso por Recibo:	215.451,58	0,00	803,08	1.728,26	53.551,89	159.368,35
2.0	SOBRE TRANSMISIONES PATRIMONIALES Y ACTOS JURÍDICOS DOCUMENTADOS	Ingreso Directo:	149.244,44	0,00	0,00	8.878,43	25.960,62	114.405,39
		Ingreso por Recibo:	0,00	0,00	0,00	0,00	0,00	0,00
2.0.0	SOBRE TRANSMISIONES PATRIMONIALES Y ACTOS JURÍDICOS DOCUMENTADOS	Ingreso Directo:	149.244,44	0,00	0,00	8.878,43	25.960,62	114.405,39
		Ingreso por Recibo:	0,00	0,00	0,00	0,00	0,00	0,00
2.0.0.01	SOBRE TRANSMISIONES PATRIMONIALES	Ingreso Directo:	91.459,80	0,00	0,00	8.878,43	21.506,09	61.075,28
		Ingreso por Recibo:	0,00	0,00	0,00	0,00	0,00	0,00
2.0.0.02	SOBRE ACTOS JURÍDICOS DOCUMENTADOS	Ingreso Directo:	57.784,64	0,00	0,00	0,00	4.454,53	53.330,11
		Ingreso por Recibo:	0,00	0,00	0,00	0,00	0,00	0,00
2.1	TRIBUTOS SOBRE EL JUEGO	Ingreso Directo:	2.266,67	0,00	0,00	0,00	0,00	2.266,67
		Ingreso por Recibo:	0,00	0,00	0,00	0,00	0,00	0,00
2.1.0	TRIBUTOS SOBRE EL JUEGO	Ingreso Directo:	2.266,67	0,00	0,00	0,00	0,00	2.266,67
		Ingreso por Recibo:	0,00	0,00	0,00	0,00	0,00	0,00
2.2	CÁNONES	Ingreso Directo:	5.218,21	0,00	38,50	22,50	2.124,57	3.032,64
		Ingreso por Recibo:	215.451,58	0,00	803,08	1.728,26	53.551,89	159.368,35
2.2.0	CANON DE SANEAMIENTO Y DEPURACIÓN	Ingreso Directo:	5.218,21	0,00	38,50	22,50	2.124,57	3.032,64
		Ingreso por Recibo:	215.451,58	0,00	803,08	1.728,26	53.551,89	159.368,35
3	TASAS Y OTROS INGRESOS	Ingreso Directo:	3.728.481,66	643,30	2.040,00	6.388,93	156.022,71	3.564.673,32
		Ingreso por Recibo:	25.671,65	0,00	0,00	0,00	8.098,96	17.572,69
3.1	PRESTACIÓN DE SERVICIOS	Ingreso Directo:	2.447.765,81	643,30	0,00	0,00	104.681,37	2.343.727,74
		Ingreso por Recibo:	25.671,65	0,00	0,00	0,00	8.098,96	17.572,69
3.1.2	ACTUACIONES DE PROTECCIÓN Y PROMOCIÓN SOCIAL	Ingreso Directo:	2.447.765,81	643,30	0,00	0,00	104.681,37	2.343.727,74
		Ingreso por Recibo:	25.671,65	0,00	0,00	0,00	8.098,96	17.572,69
3.1.2.04	CENTROS CONCERTADOS ANCIANOS, DISCAPACITADOS Y OTROS	Ingreso Directo:	2.447.765,81	643,30	0,00	0,00	104.681,37	2.343.727,74
		Ingreso por Recibo:	25.671,65	0,00	0,00	0,00	8.098,96	17.572,69



Ejercicio Origen: 2020

Información a fecha: 31/12/2023

Unidad monetaria: Euros

Clasificación Económica	Denominación		Saldo Inicial Pendiente de Cobro	Rectificaciones Saldo Inicial	Derechos Anulados	Derechos Cancelados	Recaudación Neta	Total Derechos Pdtes. Cobro
3.3	TASAS AFECTADAS EN DECRETOS DE TRANSFERENCIAS	Ingreso Directo:	15.907,25	0,00	0,00	0,00	450,61	15.456,64
		Ingreso por Recibo:	0,00	0,00	0,00	0,00	0,00	0,00
3.3.3	PRODUCCIÓN DE BIENES PÚBLICOS DE CARÁCTER PREFERENTE	Ingreso Directo:	2.879,28	0,00	0,00	0,00	450,61	2.428,67
		Ingreso por Recibo:	0,00	0,00	0,00	0,00	0,00	0,00
3.3.3.00	TASA 3.15 SERVICIOS SANITARIOS	Ingreso Directo:	2.879,28	0,00	0,00	0,00	450,61	2.428,67
		Ingreso por Recibo:	0,00	0,00	0,00	0,00	0,00	0,00
3.3.4	ACTUACIONES DE CARÁCTER ECONÓMICO	Ingreso Directo:	13.027,97	0,00	0,00	0,00	0,00	13.027,97
		Ingreso por Recibo:	0,00	0,00	0,00	0,00	0,00	0,00
3.3.4.06	TASA 4.21 INDUSTRIA	Ingreso Directo:	13.027,97	0,00	0,00	0,00	0,00	13.027,97
		Ingreso por Recibo:	0,00	0,00	0,00	0,00	0,00	0,00
3.8	REINTEGROS	Ingreso Directo:	562.827,75	0,00	2.040,00	1.626,51	30.398,43	528.762,81
		Ingreso por Recibo:	0,00	0,00	0,00	0,00	0,00	0,00
3.8.0	DE PAGOS DE EJERCICIOS ANTERIORES	Ingreso Directo:	562.827,75	0,00	2.040,00	1.626,51	30.398,43	528.762,81
		Ingreso por Recibo:	0,00	0,00	0,00	0,00	0,00	0,00
3.9	OTROS INGRESOS	Ingreso Directo:	701.980,85	0,00	0,00	4.762,42	20.492,30	676.726,13
		Ingreso por Recibo:	0,00	0,00	0,00	0,00	0,00	0,00
3.9.1	RECARGOS Y MULTAS	Ingreso Directo:	701.620,85	0,00	0,00	4.762,42	20.492,30	676.366,13
		Ingreso por Recibo:	0,00	0,00	0,00	0,00	0,00	0,00
3.9.1.02	MULTAS Y SANCIONES	Ingreso Directo:	701.620,85	0,00	0,00	4.762,42	20.492,30	676.366,13
		Ingreso por Recibo:	0,00	0,00	0,00	0,00	0,00	0,00
3.9.9	INGRESOS DIVERSOS	Ingreso Directo:	360,00	0,00	0,00	0,00	0,00	360,00
		Ingreso por Recibo:	0,00	0,00	0,00	0,00	0,00	0,00
3.9.9.02	COSTAS JUDICIALES	Ingreso Directo:	150,00	0,00	0,00	0,00	0,00	150,00
		Ingreso por Recibo:	0,00	0,00	0,00	0,00	0,00	0,00
3.9.9.04	OTRAS INDEMNIZACIONES	Ingreso Directo:	210,00	0,00	0,00	0,00	0,00	210,00
		Ingreso por Recibo:	0,00	0,00	0,00	0,00	0,00	0,00
<b>Total Ejercicio Origen 2020</b>		<b>Ingreso Directo:</b>	<b>4.007.628,53</b>	<b>1.283,30</b>	<b>27.333,48</b>	<b>29.088,36</b>	<b>211.536,66</b>	<b>3.740.953,33</b>
		<b>Ingreso por Recibo:</b>	<b>244.256,21</b>	<b>0,00</b>	<b>803,08</b>	<b>1.841,45</b>	<b>61.917,48</b>	<b>179.694,20</b>



Ejercicio Origen: 2021

Información a fecha: 31/12/2023

Unidad monetaria: Euros

Clasificación Económica	Denominación	Saldo Inicial Pendiente de Cobro	Rectificaciones Saldo Inicial	Derechos Anulados	Derechos Cancelados	Recaudación Neta	Total Derechos Pdes. Cobro
1	IMPUESTOS DIRECTOS	Ingreso Directo: 235.881,45 Ingreso por Recibo: 4.413,72	0,00 0,00	0,00 0,00	381,30 142,53	137.311,94 1.493,54	98.188,21 2.777,65
1.0	SOBRE LA RENTA	Ingreso Directo: 241,27 Ingreso por Recibo: 4.413,72	0,00 0,00	0,00 0,00	0,00 142,53	62,34 1.493,54	178,93 2.777,65
1.0.1	RECARGO SOBRE ACTIVIDADES ECONÓMICAS	Ingreso Directo: 241,27 Ingreso por Recibo: 4.413,72	0,00 0,00	0,00 0,00	0,00 142,53	62,34 1.493,54	178,93 2.777,65
1.1	SOBRE EL CAPITAL	Ingreso Directo: 235.640,18 Ingreso por Recibo: 0,00	0,00 0,00	0,00 0,00	381,30 0,00	137.249,60 0,00	98.009,28 0,00
1.1.0	IMPUESTO SOBRE SUCESIONES Y DONACIONES	Ingreso Directo: 235.640,18 Ingreso por Recibo: 0,00	0,00 0,00	0,00 0,00	381,30 0,00	137.249,60 0,00	98.009,28 0,00
1.1.0.01	IMPUESTO SOBRE SUCESIONES	Ingreso Directo: 235.640,18 Ingreso por Recibo: 0,00	0,00 0,00	0,00 0,00	381,30 0,00	137.249,60 0,00	98.009,28 0,00
2	IMPUESTOS INDIRECTOS	Ingreso Directo: 1.472.532,13 Ingreso por Recibo: 385.947,88	986,10 0,00	6.946,29 1.544,52	103.610,38 3.471,48	183.720,98 107.886,11	1.179.240,58 273.045,77
2.0	SOBRE TRANSMISIONES PATRIMONIALES Y ACTOS JURÍDICOS DOCUMENTADOS	Ingreso Directo: 1.240.789,29 Ingreso por Recibo: 0,00	986,10 0,00	6.457,86 0,00	103.600,33 0,00	34.297,82 0,00	1.097.419,38 0,00
2.0.0	SOBRE TRANSMISIONES PATRIMONIALES Y ACTOS JURIDICOS DOCUMENTADOS	Ingreso Directo: 1.240.789,29 Ingreso por Recibo: 0,00	986,10 0,00	6.457,86 0,00	103.600,33 0,00	34.297,82 0,00	1.097.419,38 0,00
2.0.0.01	SOBRE TRANSMISIONES PATRIMONIALES	Ingreso Directo: 962.009,63 Ingreso por Recibo: 0,00	986,10 0,00	6.457,86 0,00	54.989,71 0,00	34.297,79 0,00	867.250,37 0,00
2.0.0.02	SOBRE ACTOS JURÍDICOS DOCUMENTADOS	Ingreso Directo: 278.779,66 Ingreso por Recibo: 0,00	0,00 0,00	0,00 0,00	48.610,62 0,00	0,03 0,00	230.169,01 0,00
2.1	TRIBUTOS SOBRE EL JUEGO	Ingreso Directo: 206.076,92 Ingreso por Recibo: 0,00	0,00 0,00	0,00 0,00	0,00 0,00	143.310,09 0,00	62.766,83 0,00
2.1.0	TRIBUTOS SOBRE EL JUEGO	Ingreso Directo: 206.076,92 Ingreso por Recibo: 0,00	0,00 0,00	0,00 0,00	0,00 0,00	143.310,09 0,00	62.766,83 0,00
2.2	CÁNONES	Ingreso Directo: 25.665,92 Ingreso por Recibo: 385.947,88	0,00 0,00	488,43 1.544,52	10,05 3.471,48	6.113,07 107.886,11	19.054,37 273.045,77
2.2.0	CANON DE SANEAMIENTO Y DEPURACIÓN	Ingreso Directo: 25.665,92 Ingreso por Recibo: 385.947,88	0,00 0,00	488,43 1.544,52	10,05 3.471,48	6.113,07 107.886,11	19.054,37 273.045,77
3	TASAS Y OTROS INGRESOS	Ingreso Directo: 3.769.143,31 Ingreso por Recibo: 0,00	634,74 0,00	78.857,75 0,00	1.004.934,76 0,00	207.354,60 0,00	2.478.630,94 0,00
3.1	PRESTACIÓN DE SERVICIOS	Ingreso Directo: 1.358.779,18 Ingreso por Recibo: 0,00	0,00 0,00	51.348,16 0,00	18.602,38 0,00	75.031,40 0,00	1.213.797,24 0,00
3.1.2	ACTUACIONES DE PROTECCIÓN Y PROMOCIÓN SOCIAL	Ingreso Directo: 1.358.779,18 Ingreso por Recibo: 0,00	0,00 0,00	51.348,16 0,00	18.602,38 0,00	75.031,40 0,00	1.213.797,24 0,00
3.1.2.01	RESIDENCIA DE PERSONAS MAYORES DE LARDERO	Ingreso Directo: 264.187,99 Ingreso por Recibo: 0,00	0,00 0,00	0,00 0,00	18.602,38 0,00	2.838,13 0,00	242.747,48 0,00
3.1.2.04	CENTROS CONCERTADOS ANCIANOS, DISCAPACITADOS Y OTROS	Ingreso Directo: 1.094.591,19 Ingreso por Recibo: 0,00	0,00 0,00	51.348,16 0,00	0,00 0,00	72.193,27 0,00	971.049,76 0,00
3.2	TASAS DE LA COMUNIDAD AUTÓNOMA DE LA RIOJA	Ingreso Directo: 3,00 Ingreso por Recibo: 0,00	0,00 0,00	0,00 0,00	0,00 0,00	0,00 0,00	3,00 0,00




Ejercicio Origen: 2021

Información a fecha: 31/12/2023

Unidad monetaria: Euros

Clasificación Económica	Denominación	Saldo Inicial Pendiente de Cobro	Rectificaciones Saldo Inicial	Derechos Anulados	Derechos Cancelados	Recaudación Neta	Total Derechos Pdtes. Cobro
3.2.9	ACTUACIONES DE CARÁCTER GENERAL	Ingreso Directo: 3,00 Ingreso por Recibo: 0,00	0,00	0,00	0,00	0,00	3,00
3.2.9.00	TASA 9.01 PRESTACIÓN DE SERVICIOS DE CARÁCTER GENERAL	Ingreso Directo: 3,00 Ingreso por Recibo: 0,00	0,00	0,00	0,00	0,00	3,00
3.3	TASAS AFECTADAS EN DECRETOS DE TRANSFERENCIAS	Ingreso Directo: 12.411,14 Ingreso por Recibo: 0,00	0,00	0,00	0,00	3.386,19	9.024,95
3.3.3	PRODUCCIÓN DE BIENES PÚBLICOS DE CARÁCTER PREFERENTE	Ingreso Directo: 4.485,60 Ingreso por Recibo: 0,00	0,00	0,00	0,00	460,65	4.024,95
3.3.3.00	TASA 3.15 SERVICIOS SANITARIOS	Ingreso Directo: 2.203,60 Ingreso por Recibo: 0,00	0,00	0,00	0,00	460,65	1.742,95
3.3.3.01	TASA 3.16 INSCRIPCIONES Y CONTROLES SANITARIOS CARNES FRESCAS Y OTROS PROD. ANIM	Ingreso Directo: 2.282,00 Ingreso por Recibo: 0,00	0,00	0,00	0,00	0,00	2.282,00
3.3.4	ACTUACIONES DE CARÁCTER ECONÓMICO	Ingreso Directo: 7.925,54 Ingreso por Recibo: 0,00	0,00	0,00	0,00	2.925,54	5.000,00
3.3.4.06	TASA 4.21 INDUSTRIA	Ingreso Directo: 5.000,00 Ingreso por Recibo: 0,00	0,00	0,00	0,00	0,00	5.000,00
3.3.4.12	TASA 4.27 PRESTACIÓN SERVICIO LABORATORIO PARA CONTROL CALIDAD DE MATERIALES	Ingreso Directo: 2.925,54 Ingreso por Recibo: 0,00	0,00	0,00	0,00	2.925,54	0,00
3.8	REINTEGROS	Ingreso Directo: 612.359,47 Ingreso por Recibo: 0,00	0,00	11.765,45	430.036,33	50.493,61	120.064,08
3.8.0	DE PAGOS DE EJERCICIOS ANTERIORES	Ingreso Directo: 612.359,47 Ingreso por Recibo: 0,00	0,00	11.765,45	430.036,33	50.493,61	120.064,08
3.9	OTROS INGRESOS	Ingreso Directo: 1.785.590,52 Ingreso por Recibo: 0,00	634,74	15.744,14	556.296,05	78.443,40	1.135.741,67
3.9.1	RECARGOS Y MULTAS	Ingreso Directo: 1.778.978,27 Ingreso por Recibo: 0,00	400,00	15.509,40	556.296,05	77.948,27	1.129.624,55
3.9.1.01	INTERESES DE DEMORA	Ingreso Directo: 4.259,32 Ingreso por Recibo: 0,00	0,00	0,00	68,22	0,00	4.191,10
3.9.1.02	MULTAS Y SANCIONES	Ingreso Directo: 1.364.841,07 Ingreso por Recibo: 0,00	0,00	14.734,40	244.353,56	41.272,10	1.064.481,01
3.9.1.03	MULTAS Y SANCIONES COVID-19	Ingreso Directo: 409.877,88 Ingreso por Recibo: 0,00	400,00	775,00	311.874,27	36.676,17	60.952,44
3.9.9	INGRESOS DIVERSOS	Ingreso Directo: 6.612,25 Ingreso por Recibo: 0,00	234,74	234,74	0,00	495,13	6.117,12
3.9.9.02	COSTAS JUDICIALES	Ingreso Directo: 2.195,13 Ingreso por Recibo: 0,00	0,00	0,00	0,00	495,13	1.700,00
3.9.9.04	OTRAS INDEMNIZACIONES	Ingreso Directo: 0,00 Ingreso por Recibo: 0,00	234,74	234,74	0,00	0,00	0,00
3.9.9.99	OTROS INGRESOS DIVERSOS	Ingreso Directo: 4.417,12 Ingreso por Recibo: 0,00	0,00	0,00	0,00	0,00	4.417,12
4	TRANSFERENCIAS CORRIENTES	Ingreso Directo: 922.092,98 Ingreso por Recibo: 0,00	0,00	0,00	0,00	34.206,12	887.886,86



Ejercicio Origen: 2021

Información a fecha: 31/12/2023

Unidad monetaria: Euros

Clasificación Económica	Denominación		Saldo Inicial Pendiente de Cobro	Rectificaciones Saldo Inicial	Derechos Anulados	Derechos Cancelados	Recaudación Neta	Total Derechos Pdes. Cobro
4.9	DEL EXTERIOR	Ingreso Directo:	922.092,98	0,00	0,00	0,00	34.206,12	887.886,86
		Ingreso por Recibo:	0,00	0,00	0,00	0,00	0,00	0,00
4.9.0	PROGRAMA OPERATIVO FONDO SOCIAL EUROPEO	Ingreso Directo:	922.092,98	0,00	0,00	0,00	34.206,12	887.886,86
		Ingreso por Recibo:	0,00	0,00	0,00	0,00	0,00	0,00
4.9.0.00	PROGRAMA OPERATIVO FONDO SOCIAL EUROPEO	Ingreso Directo:	922.092,98	0,00	0,00	0,00	34.206,12	887.886,86
		Ingreso por Recibo:	0,00	0,00	0,00	0,00	0,00	0,00
7	TRANSFERENCIAS DE CAPITAL	Ingreso Directo:	0,00	561,35	187,12	0,00	374,23	0,00
		Ingreso por Recibo:	0,00	0,00	0,00	0,00	0,00	0,00
7.9	DEL EXTERIOR	Ingreso Directo:	0,00	561,35	187,12	0,00	374,23	0,00
		Ingreso por Recibo:	0,00	0,00	0,00	0,00	0,00	0,00
7.9.0	PROGRAMA OPERATIVO FONDO EUROPEO DE DESARROLLO REGIONAL (FEDER)	Ingreso Directo:	0,00	561,35	187,12	0,00	374,23	0,00
		Ingreso por Recibo:	0,00	0,00	0,00	0,00	0,00	0,00
7.9.0.00	PROGRAMA COMPETITIVIDAD REGIONAL Y EMPLEO	Ingreso Directo:	0,00	561,35	187,12	0,00	374,23	0,00
		Ingreso por Recibo:	0,00	0,00	0,00	0,00	0,00	0,00
8	ACTIVOS FINANCIEROS	Ingreso Directo:	15.832,56	0,00	0,00	0,00	15.832,56	0,00
		Ingreso por Recibo:	0,00	0,00	0,00	0,00	0,00	0,00
8.3	REINTEGRO DE PRÉSTAMOS CONCEDIDOS FUERA DEL SECTOR PÚBLICO	Ingreso Directo:	15.832,56	0,00	0,00	0,00	15.832,56	0,00
		Ingreso por Recibo:	0,00	0,00	0,00	0,00	0,00	0,00
8.3.0	A CORTO PLAZO	Ingreso Directo:	15.832,56	0,00	0,00	0,00	15.832,56	0,00
		Ingreso por Recibo:	0,00	0,00	0,00	0,00	0,00	0,00
8.3.0.00	REINTEGRO DE ANTICIPOS AL PERSONAL DE LA COMUNIDAD AUTÓNOMA	Ingreso Directo:	15.832,56	0,00	0,00	0,00	15.832,56	0,00
		Ingreso por Recibo:	0,00	0,00	0,00	0,00	0,00	0,00
<b>Total Ejercicio Origen 2021</b>		<b>Ingreso Directo:</b>	<b>6.415.482,43</b>	<b>2.182,19</b>	<b>85.991,16</b>	<b>1.108.926,44</b>	<b>578.800,43</b>	<b>4.643.946,59</b>
		<b>Ingreso por Recibo:</b>	<b>390.361,60</b>	<b>0,00</b>	<b>1.544,52</b>	<b>3.614,01</b>	<b>109.379,65</b>	<b>275.823,42</b>



Ejercicio Origen: 2022

Información a fecha: 31/12/2023

Unidad monetaria: Euros

Clasificación Económica	Denominación		Saldo Inicial Pendiente de Cobro	Rectificaciones Saldo Inicial	Derechos Anulados	Derechos Cancelados	Recaudación Neta	Total Derechos Pdes. Cobro
1	IMPUESTOS DIRECTOS	Ingreso Directo:	813.073,87	2.546,53	2.489,81	653,05	412.954,70	399.522,84
		Ingreso por Recibo:	5.110,89	0,00	0,00	142,24	2.647,40	2.321,25
1.0	SOBRE LA RENTA	Ingreso Directo:	10.455,14	0,00	30,23	0,00	9.820,94	603,97
		Ingreso por Recibo:	5.110,89	0,00	0,00	142,24	2.647,40	2.321,25
1.0.1	RECARGO SOBRE ACTIVIDADES ECONÓMICAS	Ingreso Directo:	10.455,14	0,00	30,23	0,00	9.820,94	603,97
		Ingreso por Recibo:	5.110,89	0,00	0,00	142,24	2.647,40	2.321,25
1.0.1.00	RECARGO SOBRE ACTIVIDADES ECONÓMICAS	Ingreso Directo:	10.455,14	0,00	30,23	0,00	9.820,94	603,97
		Ingreso por Recibo:	5.110,89	0,00	0,00	142,24	2.647,40	2.321,25
1.1	SOBRE EL CAPITAL	Ingreso Directo:	802.618,73	2.546,53	2.459,58	653,05	403.133,76	398.918,87
		Ingreso por Recibo:	0,00	0,00	0,00	0,00	0,00	0,00
1.1.0	IMPUESTO SOBRE SUCESIONES Y DONACIONES	Ingreso Directo:	712.503,01	367,55	0,00	610,41	313.341,28	398.918,87
		Ingreso por Recibo:	0,00	0,00	0,00	0,00	0,00	0,00
1.1.0.01	IMPUESTO SOBRE SUCESIONES	Ingreso Directo:	598.571,62	0,00	0,00	286,33	299.448,04	298.837,25
		Ingreso por Recibo:	0,00	0,00	0,00	0,00	0,00	0,00
1.1.0.02	IMPUESTO SOBRE DONACIONES	Ingreso Directo:	113.931,39	367,55	0,00	324,08	13.893,24	100.081,62
		Ingreso por Recibo:	0,00	0,00	0,00	0,00	0,00	0,00
1.1.1	IMPUESTO SOBRE EL PATRIMONIO	Ingreso Directo:	90.115,72	2.178,98	2.459,58	42,64	89.792,48	0,00
		Ingreso por Recibo:	0,00	0,00	0,00	0,00	0,00	0,00
1.1.1.00	IMPUESTO SOBRE EL PATRIMONIO	Ingreso Directo:	90.115,72	2.178,98	2.459,58	42,64	89.792,48	0,00
		Ingreso por Recibo:	0,00	0,00	0,00	0,00	0,00	0,00
2	IMPUESTOS INDIRECTOS	Ingreso Directo:	1.306.433,38	3.480,30	177.974,93	33.001,53	787.064,67	311.872,55
		Ingreso por Recibo:	507.735,44	0,00	9.159,57	7.142,20	207.973,25	283.460,42
2.0	SOBRE TRANSMISIONES PATRIMONIALES Y ACTOS JURÍDICOS DOCUMENTADOS	Ingreso Directo:	694.430,92	3.480,30	61.824,03	32.759,89	312.748,45	290.578,85
		Ingreso por Recibo:	0,00	0,00	0,00	0,00	0,00	0,00
2.0.0	SOBRE TRANSMISIONES PATRIMONIALES Y ACTOS JURIDICOS DOCUMENTADOS	Ingreso Directo:	694.430,92	3.480,30	61.824,03	32.759,89	312.748,45	290.578,85
		Ingreso por Recibo:	0,00	0,00	0,00	0,00	0,00	0,00
2.0.0.01	SOBRE TRANSMISIONES PATRIMONIALES	Ingreso Directo:	504.159,45	3.480,30	6.708,25	30.722,64	258.549,50	211.659,36
		Ingreso por Recibo:	0,00	0,00	0,00	0,00	0,00	0,00
2.0.0.02	SOBRE ACTOS JURÍDICOS DOCUMENTADOS	Ingreso Directo:	190.271,47	0,00	55.115,78	2.037,25	54.198,95	78.919,49
		Ingreso por Recibo:	0,00	0,00	0,00	0,00	0,00	0,00
2.1	TRIBUTOS SOBRE EL JUEGO	Ingreso Directo:	153.356,52	0,00	0,00	0,00	143.911,09	9.445,43
		Ingreso por Recibo:	0,00	0,00	0,00	0,00	0,00	0,00
2.1.0	TRIBUTOS SOBRE EL JUEGO	Ingreso Directo:	153.356,52	0,00	0,00	0,00	143.911,09	9.445,43
		Ingreso por Recibo:	0,00	0,00	0,00	0,00	0,00	0,00
2.1.0.00	TRIBUTOS SOBRE EL JUEGO	Ingreso Directo:	153.356,52	0,00	0,00	0,00	143.911,09	9.445,43
		Ingreso por Recibo:	0,00	0,00	0,00	0,00	0,00	0,00
2.2	CÁNONES	Ingreso Directo:	45.714,45	0,00	180,90	241,64	33.443,64	11.848,27
		Ingreso por Recibo:	507.735,44	0,00	9.159,57	7.142,20	207.973,25	283.460,42
2.2.0	CANON DE SANEAMIENTO Y DEPURACIÓN	Ingreso Directo:	45.714,45	0,00	180,90	241,64	33.443,64	11.848,27
		Ingreso por Recibo:	507.735,44	0,00	9.159,57	7.142,20	207.973,25	283.460,42
2.2.0.00	CANON DE SANEAMIENTO Y DEPURACIÓN	Ingreso Directo:	45.714,45	0,00	180,90	241,64	33.443,64	11.848,27
		Ingreso por Recibo:	507.735,44	0,00	9.159,57	7.142,20	207.973,25	283.460,42





Ejercicio Origen: 2022

Información a fecha: 31/12/2023

Unidad monetaria: Euros

Clasificación Económica	Denominación		Saldo Inicial Pendiente de Cobro	Rectificaciones Saldo Inicial	Derechos Anulados	Derechos Cancelados	Recaudación Neta	Total Derechos Pdtes. Cobro
2.4	SOBRE CONSUMOS ESPECÍFICOS	Ingreso Directo:	115.970,00	0,00	115.970,00	0,00	0,00	0,00
		Ingreso por Recibo:	0,00	0,00	0,00	0,00	0,00	0,00
2.4.0	IMPUESTOS ESPECIALES	Ingreso Directo:	115.970,00	0,00	115.970,00	0,00	0,00	0,00
		Ingreso por Recibo:	0,00	0,00	0,00	0,00	0,00	0,00
2.4.0.02	IMPUESTO SOBRE LA CERVEZA	Ingreso Directo:	115.970,00	0,00	115.970,00	0,00	0,00	0,00
		Ingreso por Recibo:	0,00	0,00	0,00	0,00	0,00	0,00
2.8	OTROS IMPUESTOS INDIRECTOS	Ingreso Directo:	296.961,49	0,00	0,00	0,00	296.961,49	0,00
		Ingreso por Recibo:	0,00	0,00	0,00	0,00	0,00	0,00
2.8.0	SOBRE DETERMINADOS MEDIOS DE TRANSPORTE	Ingreso Directo:	296.961,49	0,00	0,00	0,00	296.961,49	0,00
		Ingreso por Recibo:	0,00	0,00	0,00	0,00	0,00	0,00
2.8.0.00	SOBRE DETERMINADOS MEDIOS DE TRANSPORTE	Ingreso Directo:	296.961,49	0,00	0,00	0,00	296.961,49	0,00
		Ingreso por Recibo:	0,00	0,00	0,00	0,00	0,00	0,00
3	TASAS Y OTROS INGRESOS	Ingreso Directo:	5.589.180,44	24.577,00	528.069,37	1.172.530,56	801.245,03	3.111.912,48
		Ingreso por Recibo:	0,00	0,00	0,00	0,00	0,00	0,00
3.0	VENTA DE BIENES	Ingreso Directo:	20.000,00	0,00	0,00	0,00	10.000,00	10.000,00
		Ingreso por Recibo:	0,00	0,00	0,00	0,00	0,00	0,00
3.0.0	VENTA DE PUBLICACIONES PROPIAS	Ingreso Directo:	20.000,00	0,00	0,00	0,00	10.000,00	10.000,00
		Ingreso por Recibo:	0,00	0,00	0,00	0,00	0,00	0,00
3.0.0.99	VENTA DE OTRAS PUBLICACIONES	Ingreso Directo:	20.000,00	0,00	0,00	0,00	10.000,00	10.000,00
		Ingreso por Recibo:	0,00	0,00	0,00	0,00	0,00	0,00
3.1	PRESTACIÓN DE SERVICIOS	Ingreso Directo:	1.941.324,34	0,00	12.116,32	187.689,96	160.341,03	1.581.177,03
		Ingreso por Recibo:	0,00	0,00	0,00	0,00	0,00	0,00
3.1.2	ACTUACIONES DE PROTECCIÓN Y PROMOCIÓN SOCIAL	Ingreso Directo:	1.941.324,34	0,00	12.116,32	187.689,96	160.341,03	1.581.177,03
		Ingreso por Recibo:	0,00	0,00	0,00	0,00	0,00	0,00
3.1.2.00	RESIDENCIA DE PERSONAS MAYORES DE CALAHORRA	Ingreso Directo:	162.561,07	0,00	0,00	0,00	0,00	162.561,07
		Ingreso por Recibo:	0,00	0,00	0,00	0,00	0,00	0,00
3.1.2.01	RESIDENCIA DE PERSONAS MAYORES DE LARDERO	Ingreso Directo:	154.087,16	0,00	0,00	0,00	718,50	153.368,66
		Ingreso por Recibo:	0,00	0,00	0,00	0,00	0,00	0,00
3.1.2.04	CENTROS CONCERTADOS ANCIANOS, DISCAPACITADOS Y OTROS	Ingreso Directo:	1.624.676,11	0,00	12.116,32	187.689,96	159.622,53	1.265.247,30
		Ingreso por Recibo:	0,00	0,00	0,00	0,00	0,00	0,00
3.3	TASAS AFECTADAS EN DECRETOS DE TRANSFERENCIAS	Ingreso Directo:	14.774,71	0,00	0,00	325,36	5.913,34	8.536,01
		Ingreso por Recibo:	0,00	0,00	0,00	0,00	0,00	0,00
3.3.3	PRODUCCIÓN DE BIENES PÚBLICOS DE CARÁCTER PREFERENTE	Ingreso Directo:	14.774,71	0,00	0,00	325,36	5.913,34	8.536,01
		Ingreso por Recibo:	0,00	0,00	0,00	0,00	0,00	0,00
3.3.3.00	TASA 3.15 SERVICIOS SANITARIOS	Ingreso Directo:	9.653,74	0,00	0,00	325,36	5.913,34	3.415,04
		Ingreso por Recibo:	0,00	0,00	0,00	0,00	0,00	0,00
3.3.3.01	TASA 3.16 INSCRIPCIONES Y CONTROLES SANITARIOS CARNES FRESCAS Y OTROS PROD. ANIM	Ingreso Directo:	5.120,97	0,00	0,00	0,00	0,00	5.120,97
		Ingreso por Recibo:	0,00	0,00	0,00	0,00	0,00	0,00
3.8	REINTEGROS	Ingreso Directo:	934.096,56	0,00	6.615,64	461.101,24	177.848,15	288.531,53
		Ingreso por Recibo:	0,00	0,00	0,00	0,00	0,00	0,00
3.8.0	DE PAGOS DE EJERCICIOS ANTERIORES	Ingreso Directo:	934.096,56	0,00	6.615,64	461.101,24	177.848,15	288.531,53
		Ingreso por Recibo:	0,00	0,00	0,00	0,00	0,00	0,00



Ejercicio Origen: 2022

Información a fecha: 31/12/2023

Unidad monetaria: Euros

Clasificación Económica	Denominación		Saldo Inicial Pendiente de Cobro	Rectificaciones Saldo Inicial	Derechos Anulados	Derechos Cancelados	Recaudación Neta	Total Derechos Pdes. Cobro
3.8.0.00	DE PAGOS DE EJERCICIOS ANTERIORES	Ingreso Directo:	933.355,08	0,00	6.615,64	460.533,80	177.674,11	288.531,53
		Ingreso por Recibo:	0,00	0,00	0,00	0,00	0,00	0,00
3.9	OTROS INGRESOS	Ingreso Directo:	2.678.984,83	24.577,00	509.337,41	523.414,00	447.142,51	1.223.667,91
		Ingreso por Recibo:	0,00	0,00	0,00	0,00	0,00	0,00
3.9.1	RECARGOS Y MULTAS	Ingreso Directo:	2.674.874,83	24.577,00	509.337,41	523.354,00	445.392,51	1.221.367,91
		Ingreso por Recibo:	0,00	0,00	0,00	0,00	0,00	0,00
3.9.1.01	INTERESES DE DEMORA	Ingreso Directo:	2.713,90	0,00	1.257,87	0,00	989,89	466,14
		Ingreso por Recibo:	0,00	0,00	0,00	0,00	0,00	0,00
3.9.1.02	MULTAS Y SANCIONES	Ingreso Directo:	1.871.708,29	200,00	492.456,00	145.564,81	197.021,94	1.036.865,54
		Ingreso por Recibo:	0,00	0,00	0,00	0,00	0,00	0,00
3.9.1.03	MULTAS Y SANCIONES COVID-19	Ingreso Directo:	800.452,64	24.377,00	15.623,54	377.789,19	247.380,68	184.036,23
		Ingreso por Recibo:	0,00	0,00	0,00	0,00	0,00	0,00
3.9.9	INGRESOS DIVERSOS	Ingreso Directo:	4.110,00	0,00	0,00	60,00	1.750,00	2.300,00
		Ingreso por Recibo:	0,00	0,00	0,00	0,00	0,00	0,00
3.9.9.02	COSTAS JUDICIALES	Ingreso Directo:	4.110,00	0,00	0,00	60,00	1.750,00	2.300,00
		Ingreso por Recibo:	0,00	0,00	0,00	0,00	0,00	0,00
4	TRANSFERENCIAS CORRIENTES	Ingreso Directo:	16.095.682,50	0,00	0,00	0,00	14.974.049,65	1.121.632,85
		Ingreso por Recibo:	0,00	0,00	0,00	0,00	0,00	0,00
4.0	DE LA ADMINISTRACIÓN DEL ESTADO	Ingreso Directo:	4.289.918,29	0,00	0,00	0,00	4.289.918,29	0,00
		Ingreso por Recibo:	0,00	0,00	0,00	0,00	0,00	0,00
4.0.1	DE DEPARTAMENTOS MINISTERIALES	Ingreso Directo:	4.289.918,29	0,00	0,00	0,00	4.289.918,29	0,00
		Ingreso por Recibo:	0,00	0,00	0,00	0,00	0,00	0,00
4.0.1.00	SANIDAD	Ingreso Directo:	759.674,29	0,00	0,00	0,00	759.674,29	0,00
		Ingreso por Recibo:	0,00	0,00	0,00	0,00	0,00	0,00
4.0.1.04	EDUCACIÓN Y FORMACIÓN PROFESIONAL	Ingreso Directo:	3.530.244,00	0,00	0,00	0,00	3.530.244,00	0,00
		Ingreso por Recibo:	0,00	0,00	0,00	0,00	0,00	0,00
4.2	DE LA SEGURIDAD SOCIAL	Ingreso Directo:	1.088.901,62	0,00	0,00	0,00	1.088.901,62	0,00
		Ingreso por Recibo:	0,00	0,00	0,00	0,00	0,00	0,00
4.2.1	DEL IMSERSO	Ingreso Directo:	1.088.901,62	0,00	0,00	0,00	1.088.901,62	0,00
		Ingreso por Recibo:	0,00	0,00	0,00	0,00	0,00	0,00
4.2.1.00	PRESTACIONES DEPENDENCIA	Ingreso Directo:	1.088.901,62	0,00	0,00	0,00	1.088.901,62	0,00
		Ingreso por Recibo:	0,00	0,00	0,00	0,00	0,00	0,00
4.9	DEL EXTERIOR	Ingreso Directo:	10.716.862,59	0,00	0,00	0,00	9.595.229,74	1.121.632,85
		Ingreso por Recibo:	0,00	0,00	0,00	0,00	0,00	0,00
4.9.0	PROGRAMA OPERATIVO FONDO SOCIAL EUROPEO	Ingreso Directo:	10.716.862,59	0,00	0,00	0,00	9.595.229,74	1.121.632,85
		Ingreso por Recibo:	0,00	0,00	0,00	0,00	0,00	0,00
4.9.0.00	PROGRAMA OPERATIVO FONDO SOCIAL EUROPEO	Ingreso Directo:	10.716.862,59	0,00	0,00	0,00	9.595.229,74	1.121.632,85
		Ingreso por Recibo:	0,00	0,00	0,00	0,00	0,00	0,00
7	TRANSFERENCIAS DE CAPITAL	Ingreso Directo:	15.475.432,41	0,00	0,00	0,00	15.174.356,27	301.076,14
		Ingreso por Recibo:	0,00	0,00	0,00	0,00	0,00	0,00
7.0	DE LA ADMINISTRACIÓN DEL ESTADO	Ingreso Directo:	127.880,37	0,00	0,00	0,00	127.880,37	0,00
		Ingreso por Recibo:	0,00	0,00	0,00	0,00	0,00	0,00



Ejercicio Origen: 2022

Información a fecha: 31/12/2023

Unidad monetaria: Euros

Clasificación Económica	Denominación		Saldo Inicial Pendiente de Cobro	Rectificaciones Saldo Inicial	Derechos Anulados	Derechos Cancelados	Recaudación Neta	Total Derechos Pdes. Cobro
7.0.1	DE DEPARTAMENTOS MINISTERIALES	Ingreso Directo:	127.880,37	0,00	0,00	0,00	127.880,37	0,00
		Ingreso por Recibo:	0,00	0,00	0,00	0,00	0,00	0,00
7.0.1.00	SANIDAD	Ingreso Directo:	127.880,37	0,00	0,00	0,00	127.880,37	0,00
		Ingreso por Recibo:	0,00	0,00	0,00	0,00	0,00	0,00
7.6	DE CORPORACIONES LOCALES	Ingreso Directo:	6.488,20	0,00	0,00	0,00	432,52	6.055,68
		Ingreso por Recibo:	0,00	0,00	0,00	0,00	0,00	0,00
7.6.0	DE AYUNTAMIENTOS	Ingreso Directo:	6.488,20	0,00	0,00	0,00	432,52	6.055,68
		Ingreso por Recibo:	0,00	0,00	0,00	0,00	0,00	0,00
7.6.0.09	OTROS AYUNTAMIENTOS	Ingreso Directo:	6.488,20	0,00	0,00	0,00	432,52	6.055,68
		Ingreso por Recibo:	0,00	0,00	0,00	0,00	0,00	0,00
7.9	DEL EXTERIOR	Ingreso Directo:	15.341.063,84	0,00	0,00	0,00	15.046.043,38	295.020,46
		Ingreso por Recibo:	0,00	0,00	0,00	0,00	0,00	0,00
7.9.0	PROGRAMA OPERATIVO FONDO EUROPEO DE DESARROLLO REGIONAL (FEDER)	Ingreso Directo:	15.341.063,84	0,00	0,00	0,00	15.046.043,38	295.020,46
		Ingreso por Recibo:	0,00	0,00	0,00	0,00	0,00	0,00
7.9.0.00	PROGRAMA COMPETITIVIDAD REGIONAL Y EMPLEO	Ingreso Directo:	15.341.063,84	0,00	0,00	0,00	15.046.043,38	295.020,46
		Ingreso por Recibo:	0,00	0,00	0,00	0,00	0,00	0,00
8	ACTIVOS FINANCIEROS	Ingreso Directo:	110.622,99	0,00	0,00	0,00	84.768,84	25.854,15
		Ingreso por Recibo:	0,00	0,00	0,00	0,00	0,00	0,00
8.3	REINTEGRO DE PRÉSTAMOS CONCEDIDOS FUERA DEL SECTOR PÚBLICO	Ingreso Directo:	110.622,99	0,00	0,00	0,00	84.768,84	25.854,15
		Ingreso por Recibo:	0,00	0,00	0,00	0,00	0,00	0,00
8.3.0	A CORTO PLAZO	Ingreso Directo:	110.622,99	0,00	0,00	0,00	84.768,84	25.854,15
		Ingreso por Recibo:	0,00	0,00	0,00	0,00	0,00	0,00
8.3.0.00	REINTEGRO DE ANTICIPOS AL PERSONAL DE LA COMUNIDAD AUTÓNOMA	Ingreso Directo:	110.622,99	0,00	0,00	0,00	84.768,84	25.854,15
		Ingreso por Recibo:	0,00	0,00	0,00	0,00	0,00	0,00
<b>Total Ejercicio Origen 2022</b>		<b>Ingreso Directo:</b>	<b>39.390.425,59</b>	<b>30.603,83</b>	<b>708.534,11</b>	<b>1.206.185,14</b>	<b>32.234.439,16</b>	<b>5.271.871,01</b>
		<b>Ingreso por Recibo:</b>	<b>512.846,33</b>	<b>0,00</b>	<b>9.159,57</b>	<b>7.284,44</b>	<b>210.620,65</b>	<b>285.781,67</b>
<b>*** TOTAL GENERAL ***</b>		<b>Ingreso Directo:</b>	<b>75.842.415,19</b>	<b>38.499,28</b>	<b>1.253.778,39</b>	<b>5.329.840,26</b>	<b>33.673.500,81</b>	<b>35.623.795,01</b>
		<b>Ingreso por Recibo:</b>	<b>2.089.489,06</b>	<b>0,00</b>	<b>11.863,40</b>	<b>305.457,00</b>	<b>453.788,89</b>	<b>1.318.379,77</b>



Gobierno  
de La  
Rioja

Hacienda Gob.Pub. S.D. y P.G.

Ejercicio: 2023

SICAP - Sistema de Información Contable

II. DERECHOS A COBRAR DE PRESUPUESTOS CERRADOS - DERECHOS ANULADOS

Página 1

Ejercicio Origen: 1997

Información a fecha: 31/12/2023

Unidad monetaria: Euros

Clasificación Económica	Denominación		Anulaciones por Anulación	Anulaciones por Aplaz./Fraccion.	Total Derechos Anulados
2	IMPUESTOS INDIRECTOS	Ingreso Directo:	0,00	0,00	0,00
		Ingreso por Recibo:	0,00	0,00	0,00
2.0	SOBRE TRANSMISIONES PATRIMONIALES Y ACTOS JURÍDICOS DOCUMENTADOS	Ingreso Directo:	0,00	0,00	0,00
		Ingreso por Recibo:	0,00	0,00	0,00
2.0.0	SOBRE TRANSMISIONES PATRIMONIALES Y ACTOS JURIDICOS DOCUMENTADOS	Ingreso Directo:	0,00	0,00	0,00
		Ingreso por Recibo:	0,00	0,00	0,00
<b>Total Ejercicio Origen 1997</b>		<b>Ingreso Directo:</b>	<b>0,00</b>	<b>0,00</b>	<b>0,00</b>
		<b>Ingreso por Recibo:</b>	<b>0,00</b>	<b>0,00</b>	<b>0,00</b>



Gobierno  
de La  
Rioja

Hacienda Gob.Pub. S.D. y P.G.

Ejercicio: 2023

SICAP - Sistema de Información Contable

II. DERECHOS A COBRAR DE PRESUPUESTOS CERRADOS - DERECHOS ANULADOS

Página 2

Ejercicio Origen: 1998

Información a fecha: 31/12/2023

Unidad monetaria: Euros

Clasificación Económica	Denominación		Anulaciones por Anulación	Anulaciones por Aplaz./Fraccion.	Total Derechos Anulados
2	IMPUESTOS INDIRECTOS	Ingreso Directo:	0,00	0,00	0,00
		Ingreso por Recibo:	0,00	0,00	0,00
2.2	CÁNONES	Ingreso Directo:	0,00	0,00	0,00
		Ingreso por Recibo:	0,00	0,00	0,00
2.2.0	CANON DE SANEAMIENTO Y DEPURACIÓN	Ingreso Directo:	0,00	0,00	0,00
		Ingreso por Recibo:	0,00	0,00	0,00
2.2.0.00	CANON DE SANEAMIENTO Y DEPURACIÓN	Ingreso Directo:	0,00	0,00	0,00
		Ingreso por Recibo:	0,00	0,00	0,00
<b>Total Ejercicio Origen 1998</b>		<b>Ingreso Directo:</b>	<b>0,00</b>	<b>0,00</b>	<b>0,00</b>
		<b>Ingreso por Recibo:</b>	<b>0,00</b>	<b>0,00</b>	<b>0,00</b>



Gobierno  
de La  
Rioja

Hacienda Gob.Pub. S.D. y P.G.

Ejercicio: 2023

SICAP - Sistema de Información Contable

II. DERECHOS A COBRAR DE PRESUPUESTOS CERRADOS - DERECHOS ANULADOS


Página 3

Ejercicio Origen: 1999

Información a fecha: 31/12/2023

Unidad monetaria: Euros

Clasificación Económica	Denominación		Anulaciones por Anulación	Anulaciones por Aplaz./Fraccion.	Total Derechos Anulados
2	IMPUESTOS INDIRECTOS	Ingreso Directo:	0,00	0,00	0,00
		Ingreso por Recibo:	0,00	0,00	0,00
2.2	CÁNONES	Ingreso Directo:	0,00	0,00	0,00
		Ingreso por Recibo:	0,00	0,00	0,00
2.2.0	CANON DE SANEAMIENTO Y DEPURACIÓN	Ingreso Directo:	0,00	0,00	0,00
		Ingreso por Recibo:	0,00	0,00	0,00
3	TASAS Y OTROS INGRESOS.	Ingreso Directo:	0,00	0,00	0,00
		Ingreso por Recibo:	0,00	0,00	0,00
3.8	REINTEGROS	Ingreso Directo:	0,00	0,00	0,00
		Ingreso por Recibo:	0,00	0,00	0,00
3.8.0	DE PAGOS DE EJERCICIOS ANTERIORES	Ingreso Directo:	0,00	0,00	0,00
		Ingreso por Recibo:	0,00	0,00	0,00
<b>Total Ejercicio Origen 1999</b>		<b>Ingreso Directo:</b>	<b>0,00</b>	<b>0,00</b>	<b>0,00</b>
		<b>Ingreso por Recibo:</b>	<b>0,00</b>	<b>0,00</b>	<b>0,00</b>



Ejercicio Origen: 2000

Información a fecha: 31/12/2023

Unidad monetaria: Euros

Clasificación Económica	Denominación		Anulaciones por Anulación	Anulaciones por Aplaz./Fraccion.	Total Derechos Anulados
2	IMPUESTOS INDIRECTOS	Ingreso Directo:	0,00	0,00	0,00
		Ingreso por Recibo:	0,00	0,00	0,00
2.0	SOBRE TRANSMISIONES PATRIMONIALES Y ACTOS JURÍDICOS DOCUMENTADOS	Ingreso Directo:	0,00	0,00	0,00
		Ingreso por Recibo:	0,00	0,00	0,00
2.0.0	SOBRE TRANSMISIONES PATRIMONIALES Y ACTOS JURIDICOS DOCUMENTADOS	Ingreso Directo:	0,00	0,00	0,00
		Ingreso por Recibo:	0,00	0,00	0,00
3	TASAS Y OTROS INGRESOS.	Ingreso Directo:	0,00	0,00	0,00
		Ingreso por Recibo:	0,00	0,00	0,00
3.3	TASAS AFECTADAS EN DECRETOS DE TRANSFERENCIAS	Ingreso Directo:	0,00	0,00	0,00
		Ingreso por Recibo:	0,00	0,00	0,00
3.3.5		Ingreso Directo:	0,00	0,00	0,00
		Ingreso por Recibo:	0,00	0,00	0,00
3.3.5.05		Ingreso Directo:	0,00	0,00	0,00
		Ingreso por Recibo:	0,00	0,00	0,00
3.8	REINTEGROS	Ingreso Directo:	0,00	0,00	0,00
		Ingreso por Recibo:	0,00	0,00	0,00
3.8.0	DE PAGOS DE EJERCICIOS ANTERIORES	Ingreso Directo:	0,00	0,00	0,00
		Ingreso por Recibo:	0,00	0,00	0,00
<b>Total Ejercicio Origen 2000</b>		<b>Ingreso Directo:</b>	<b>0,00</b>	<b>0,00</b>	<b>0,00</b>
		<b>Ingreso por Recibo:</b>	<b>0,00</b>	<b>0,00</b>	<b>0,00</b>



Ejercicio Origen: 2001

Información a fecha: 31/12/2023

Unidad monetaria: Euros

Clasificación Económica	Denominación		Anulaciones por Anulación	Anulaciones por Aplaz./Fraccion.	Total Derechos Anulados
2	IMPUESTOS INDIRECTOS	Ingreso Directo:	0,00	0,00	0,00
		Ingreso por Recibo:	0,00	0,00	0,00
2.2	CÁNONES	Ingreso Directo:	0,00	0,00	0,00
		Ingreso por Recibo:	0,00	0,00	0,00
2.2.0	CANON DE SANEAMIENTO Y DEPURACIÓN	Ingreso Directo:	0,00	0,00	0,00
		Ingreso por Recibo:	0,00	0,00	0,00
3	TASAS Y OTROS INGRESOS.	Ingreso Directo:	0,00	0,00	0,00
		Ingreso por Recibo:	0,00	0,00	0,00
3.8	REINTEGROS	Ingreso Directo:	0,00	0,00	0,00
		Ingreso por Recibo:	0,00	0,00	0,00
3.8.0	DE PAGOS DE EJERCICIOS ANTERIORES	Ingreso Directo:	0,00	0,00	0,00
		Ingreso por Recibo:	0,00	0,00	0,00
3.9	OTROS INGRESOS	Ingreso Directo:	0,00	0,00	0,00
		Ingreso por Recibo:	0,00	0,00	0,00
3.9.1	RECARGOS Y MULTAS	Ingreso Directo:	0,00	0,00	0,00
		Ingreso por Recibo:	0,00	0,00	0,00
3.9.1.02	MULTAS Y SANCIONES	Ingreso Directo:	0,00	0,00	0,00
		Ingreso por Recibo:	0,00	0,00	0,00
<b>Total Ejercicio Origen 2001</b>		<b>Ingreso Directo:</b>	<b>0,00</b>	<b>0,00</b>	<b>0,00</b>
		<b>Ingreso por Recibo:</b>	<b>0,00</b>	<b>0,00</b>	<b>0,00</b>





Ejercicio Origen: 2002

Información a fecha: 31/12/2023

Unidad monetaria: Euros

Clasificación Económica	Denominación		Anulaciones por Anulación	Anulaciones por Aplaz./Fraccion.	Total Derechos Anulados
1	IMPUESTOS DIRECTOS	Ingreso Directo:	0,00	0,00	0,00
		Ingreso por Recibo:	0,00	0,00	0,00
1.1	SOBRE EL CAPITAL	Ingreso Directo:	0,00	0,00	0,00
		Ingreso por Recibo:	0,00	0,00	0,00
1.1.0	IMPUESTO SOBRE SUCESIONES Y DONACIONES	Ingreso Directo:	0,00	0,00	0,00
		Ingreso por Recibo:	0,00	0,00	0,00
1.1.0.01	IMPUESTO SOBRE SUCESIONES	Ingreso Directo:	0,00	0,00	0,00
		Ingreso por Recibo:	0,00	0,00	0,00
2	IMPUESTOS INDIRECTOS	Ingreso Directo:	0,00	0,00	0,00
		Ingreso por Recibo:	0,00	0,00	0,00
2.2	CÁNONES	Ingreso Directo:	0,00	0,00	0,00
		Ingreso por Recibo:	0,00	0,00	0,00
2.2.0	CANON DE SANEAMIENTO Y DEPURACIÓN	Ingreso Directo:	0,00	0,00	0,00
		Ingreso por Recibo:	0,00	0,00	0,00
3	TASAS Y OTROS INGRESOS.	Ingreso Directo:	0,00	0,00	0,00
		Ingreso por Recibo:	0,00	0,00	0,00
3.9	OTROS INGRESOS	Ingreso Directo:	0,00	0,00	0,00
		Ingreso por Recibo:	0,00	0,00	0,00
3.9.1	RECARGOS Y MULTAS	Ingreso Directo:	0,00	0,00	0,00
		Ingreso por Recibo:	0,00	0,00	0,00
3.9.1.02	MULTAS Y SANCIONES	Ingreso Directo:	0,00	0,00	0,00
		Ingreso por Recibo:	0,00	0,00	0,00
<b>Total Ejercicio Origen 2002</b>		<b>Ingreso Directo:</b>	<b>0,00</b>	<b>0,00</b>	<b>0,00</b>
		<b>Ingreso por Recibo:</b>	<b>0,00</b>	<b>0,00</b>	<b>0,00</b>



Ejercicio Origen: 2003

Información a fecha: 31/12/2023

Unidad monetaria: Euros

Clasificación Económica	Denominación		Anulaciones por Anulación	Anulaciones por Aplaz./Fraccion.	Total Derechos Anulados
1	IMPUESTOS DIRECTOS	Ingreso Directo:	0,00	0,00	0,00
		Ingreso por Recibo:	0,00	0,00	0,00
1.0	SOBRE LA RENTA	Ingreso Directo:	0,00	0,00	0,00
		Ingreso por Recibo:	0,00	0,00	0,00
1.0.1	RECARGO SOBRE ACTIVIDADES ECONÓMICAS	Ingreso Directo:	0,00	0,00	0,00
		Ingreso por Recibo:	0,00	0,00	0,00
2	IMPUESTOS INDIRECTOS	Ingreso Directo:	0,00	0,00	0,00
		Ingreso por Recibo:	0,00	0,00	0,00
2.0	SOBRE TRANSMISIONES PATRIMONIALES Y ACTOS JURÍDICOS DOCUMENTADOS	Ingreso Directo:	0,00	0,00	0,00
		Ingreso por Recibo:	0,00	0,00	0,00
2.0.0	SOBRE TRANSMISIONES PATRIMONIALES Y ACTOS JURIDICOS DOCUMENTADOS	Ingreso Directo:	0,00	0,00	0,00
		Ingreso por Recibo:	0,00	0,00	0,00
2.2	CÁNONES	Ingreso Directo:	0,00	0,00	0,00
		Ingreso por Recibo:	0,00	0,00	0,00
2.2.0	CANON DE SANEAMIENTO Y DEPURACIÓN	Ingreso Directo:	0,00	0,00	0,00
		Ingreso por Recibo:	0,00	0,00	0,00
3	TASAS Y OTROS INGRESOS.	Ingreso Directo:	0,00	0,00	0,00
		Ingreso por Recibo:	0,00	0,00	0,00
3.8	REINTEGROS	Ingreso Directo:	0,00	0,00	0,00
		Ingreso por Recibo:	0,00	0,00	0,00
3.8.0	DE PAGOS DE EJERCICIOS ANTERIORES	Ingreso Directo:	0,00	0,00	0,00
		Ingreso por Recibo:	0,00	0,00	0,00
<b>Total Ejercicio Origen 2003</b>		<b>Ingreso Directo:</b>	<b>0,00</b>	<b>0,00</b>	<b>0,00</b>
		<b>Ingreso por Recibo:</b>	<b>0,00</b>	<b>0,00</b>	<b>0,00</b>



Ejercicio Origen: 2004

Información a fecha: 31/12/2023

Unidad monetaria: Euros

Clasificación Económica	Denominación		Anulaciones por Anulación	Anulaciones por Aplaz./Fraccion.	Total Derechos Anulados
1	IMPUESTOS DIRECTOS	Ingreso Directo:	0,00	0,00	0,00
		Ingreso por Recibo:	0,00	0,00	0,00
1.0	SOBRE LA RENTA	Ingreso Directo:	0,00	0,00	0,00
		Ingreso por Recibo:	0,00	0,00	0,00
1.0.1	RECARGO SOBRE ACTIVIDADES ECONÓMICAS	Ingreso Directo:	0,00	0,00	0,00
		Ingreso por Recibo:	0,00	0,00	0,00
2	IMPUESTOS INDIRECTOS	Ingreso Directo:	2.213,27	0,00	2.213,27
		Ingreso por Recibo:	0,00	0,00	0,00
2.0	SOBRE TRANSMISIONES PATRIMONIALES Y ACTOS JURÍDICOS DOCUMENTADOS	Ingreso Directo:	2.213,27	0,00	2.213,27
		Ingreso por Recibo:	0,00	0,00	0,00
2.0.0	SOBRE TRANSMISIONES PATRIMONIALES Y ACTOS JURIDICOS DOCUMENTADOS	Ingreso Directo:	0,00	0,00	0,00
		Ingreso por Recibo:	0,00	0,00	0,00
2.0.1		Ingreso Directo:	2.213,27	0,00	2.213,27
		Ingreso por Recibo:	0,00	0,00	0,00
2.2	CÁNONES	Ingreso Directo:	0,00	0,00	0,00
		Ingreso por Recibo:	0,00	0,00	0,00
2.2.0	CANON DE SANEAMIENTO Y DEPURACIÓN	Ingreso Directo:	0,00	0,00	0,00
		Ingreso por Recibo:	0,00	0,00	0,00
3	TASAS Y OTROS INGRESOS.	Ingreso Directo:	0,00	0,00	0,00
		Ingreso por Recibo:	0,00	0,00	0,00
3.9	OTROS INGRESOS	Ingreso Directo:	0,00	0,00	0,00
		Ingreso por Recibo:	0,00	0,00	0,00
3.9.1	RECARGOS Y MULTAS	Ingreso Directo:	0,00	0,00	0,00
		Ingreso por Recibo:	0,00	0,00	0,00
3.9.1.02	MULTAS Y SANCIONES	Ingreso Directo:	0,00	0,00	0,00
		Ingreso por Recibo:	0,00	0,00	0,00
<b>Total Ejercicio Origen 2004</b>		<b>Ingreso Directo:</b>	<b>2.213,27</b>	<b>0,00</b>	<b>2.213,27</b>
		<b>Ingreso por Recibo:</b>	<b>0,00</b>	<b>0,00</b>	<b>0,00</b>



Ejercicio Origen: 2005

Información a fecha: 31/12/2023

Unidad monetaria: Euros

Clasificación Económica	Denominación		Anulaciones por Anulación	Anulaciones por Aplaz./Fraccion.	Total Derechos Anulados
1	IMPUESTOS DIRECTOS	Ingreso Directo:	0,00	0,00	0,00
		Ingreso por Recibo:	0,00	0,00	0,00
1.0	SOBRE LA RENTA	Ingreso Directo:	0,00	0,00	0,00
		Ingreso por Recibo:	0,00	0,00	0,00
1.0.1	RECARGO SOBRE ACTIVIDADES ECONÓMICAS	Ingreso Directo:	0,00	0,00	0,00
		Ingreso por Recibo:	0,00	0,00	0,00
2	IMPUESTOS INDIRECTOS	Ingreso Directo:	2.933,41	0,00	2.933,41
		Ingreso por Recibo:	0,00	0,00	0,00
2.0	SOBRE TRANSMISIONES PATRIMONIALES Y ACTOS JURÍDICOS DOCUMENTADOS	Ingreso Directo:	2.933,41	0,00	2.933,41
		Ingreso por Recibo:	0,00	0,00	0,00
2.0.0	SOBRE TRANSMISIONES PATRIMONIALES Y ACTOS JURIDICOS DOCUMENTADOS	Ingreso Directo:	2.933,41	0,00	2.933,41
		Ingreso por Recibo:	0,00	0,00	0,00
2.2	CÁNONES	Ingreso Directo:	0,00	0,00	0,00
		Ingreso por Recibo:	0,00	0,00	0,00
2.2.0	CANON DE SANEAMIENTO Y DEPURACIÓN	Ingreso Directo:	0,00	0,00	0,00
		Ingreso por Recibo:	0,00	0,00	0,00
3	TASAS Y OTROS INGRESOS.	Ingreso Directo:	0,00	0,00	0,00
		Ingreso por Recibo:	0,00	0,00	0,00
3.3	TASAS AFECTADAS EN DECRETOS DE TRANSFERENCIAS	Ingreso Directo:	0,00	0,00	0,00
		Ingreso por Recibo:	0,00	0,00	0,00
3.3.3	PRODUCCIÓN DE BIENES PÚBLICOS DE CARÁCTER PREFERENTE	Ingreso Directo:	0,00	0,00	0,00
		Ingreso por Recibo:	0,00	0,00	0,00
3.3.3.03	TASA 3.18 EXPEDICIÓN DE TÍTULOS ACADÉMICOS Y PROFESIONALES	Ingreso Directo:	0,00	0,00	0,00
		Ingreso por Recibo:	0,00	0,00	0,00
3.9	OTROS INGRESOS	Ingreso Directo:	0,00	0,00	0,00
		Ingreso por Recibo:	0,00	0,00	0,00
3.9.1	RECARGOS Y MULTAS	Ingreso Directo:	0,00	0,00	0,00
		Ingreso por Recibo:	0,00	0,00	0,00
3.9.1.02	MULTAS Y SANCIONES	Ingreso Directo:	0,00	0,00	0,00
		Ingreso por Recibo:	0,00	0,00	0,00
<b>Total Ejercicio Origen 2005</b>		<b>Ingreso Directo:</b>	<b>2.933,41</b>	<b>0,00</b>	<b>2.933,41</b>
		<b>Ingreso por Recibo:</b>	<b>0,00</b>	<b>0,00</b>	<b>0,00</b>



Ejercicio Origen: 2006

Información a fecha: 31/12/2023

Unidad monetaria: Euros

Clasificación Económica	Denominación		Anulaciones por Anulación	Anulaciones por Aplaz./Fraccion.	Total Derechos Anulados
1	IMPUESTOS DIRECTOS	Ingreso Directo:	0,00	0,00	0,00
		Ingreso por Recibo:	0,00	0,00	0,00
1.0	SOBRE LA RENTA	Ingreso Directo:	0,00	0,00	0,00
		Ingreso por Recibo:	0,00	0,00	0,00
1.0.1	RECARGO SOBRE ACTIVIDADES ECONÓMICAS	Ingreso Directo:	0,00	0,00	0,00
		Ingreso por Recibo:	0,00	0,00	0,00
1.1	SOBRE EL CAPITAL	Ingreso Directo:	0,00	0,00	0,00
		Ingreso por Recibo:	0,00	0,00	0,00
1.1.0	IMPUESTO SOBRE SUCESIONES Y DONACIONES	Ingreso Directo:	0,00	0,00	0,00
		Ingreso por Recibo:	0,00	0,00	0,00
1.1.0.00		Ingreso Directo:	0,00	0,00	0,00
		Ingreso por Recibo:	0,00	0,00	0,00
1.1.0.01	IMPUESTO SOBRE SUCESIONES	Ingreso Directo:	0,00	0,00	0,00
		Ingreso por Recibo:	0,00	0,00	0,00
2	IMPUESTOS INDIRECTOS	Ingreso Directo:	0,00	0,00	0,00
		Ingreso por Recibo:	0,00	0,00	0,00
2.0	SOBRE TRANSMISIONES PATRIMONIALES Y ACTOS JURÍDICOS DOCUMENTADOS	Ingreso Directo:	0,00	0,00	0,00
		Ingreso por Recibo:	0,00	0,00	0,00
2.0.0	SOBRE TRANSMISIONES PATRIMONIALES Y ACTOS JURIDICOS DOCUMENTADOS	Ingreso Directo:	0,00	0,00	0,00
		Ingreso por Recibo:	0,00	0,00	0,00
2.0.1		Ingreso Directo:	0,00	0,00	0,00
		Ingreso por Recibo:	0,00	0,00	0,00
2.2	CÁNONES	Ingreso Directo:	0,00	0,00	0,00
		Ingreso por Recibo:	0,00	0,00	0,00
2.2.0	CANON DE SANEAMIENTO Y DEPURACIÓN	Ingreso Directo:	0,00	0,00	0,00
		Ingreso por Recibo:	0,00	0,00	0,00
3	TASAS Y OTROS INGRESOS.	Ingreso Directo:	0,00	0,00	0,00
		Ingreso por Recibo:	0,00	0,00	0,00
3.1	PRESTACIÓN DE SERVICIOS	Ingreso Directo:	0,00	0,00	0,00
		Ingreso por Recibo:	0,00	0,00	0,00
3.1.1	SERVICIOS PÚBLICOS BÁSICOS	Ingreso Directo:	0,00	0,00	0,00
		Ingreso por Recibo:	0,00	0,00	0,00
3.1.1.04		Ingreso Directo:	0,00	0,00	0,00
		Ingreso por Recibo:	0,00	0,00	0,00
3.9	OTROS INGRESOS	Ingreso Directo:	0,00	0,00	0,00
		Ingreso por Recibo:	0,00	0,00	0,00
3.9.9	INGRESOS DIVERSOS	Ingreso Directo:	0,00	0,00	0,00
		Ingreso por Recibo:	0,00	0,00	0,00
3.9.9.99	OTROS INGRESOS DIVERSOS	Ingreso Directo:	0,00	0,00	0,00
		Ingreso por Recibo:	0,00	0,00	0,00
<b>Total Ejercicio Origen 2006</b>		<b>Ingreso Directo:</b>	<b>0,00</b>	<b>0,00</b>	<b>0,00</b>
		<b>Ingreso por Recibo:</b>	<b>0,00</b>	<b>0,00</b>	<b>0,00</b>



Ejercicio Origen: 2007


Información a fecha: 31/12/2023

Unidad monetaria: Euros

Clasificación Económica	Denominación		Anulaciones por Anulación	Anulaciones por Aplaz./Fraccion.	Total Derechos Anulados
1	IMPUESTOS DIRECTOS	Ingreso Directo:	0,00	0,00	0,00
		Ingreso por Recibo:	0,00	0,00	0,00
1.0	SOBRE LA RENTA	Ingreso Directo:	0,00	0,00	0,00
		Ingreso por Recibo:	0,00	0,00	0,00
1.0.1	RECARGO SOBRE ACTIVIDADES ECONÓMICAS	Ingreso Directo:	0,00	0,00	0,00
		Ingreso por Recibo:	0,00	0,00	0,00
1.1	SOBRE EL CAPITAL	Ingreso Directo:	0,00	0,00	0,00
		Ingreso por Recibo:	0,00	0,00	0,00
1.1.0	IMPUESTO SOBRE SUCESIONES Y DONACIONES	Ingreso Directo:	0,00	0,00	0,00
		Ingreso por Recibo:	0,00	0,00	0,00
1.1.2		Ingreso Directo:	0,00	0,00	0,00
		Ingreso por Recibo:	0,00	0,00	0,00
2	IMPUESTOS INDIRECTOS	Ingreso Directo:	0,00	0,00	0,00
		Ingreso por Recibo:	0,00	0,00	0,00
2.0	SOBRE TRANSMISIONES PATRIMONIALES Y ACTOS JURÍDICOS DOCUMENTADOS	Ingreso Directo:	0,00	0,00	0,00
		Ingreso por Recibo:	0,00	0,00	0,00
2.0.0	SOBRE TRANSMISIONES PATRIMONIALES Y ACTOS JURIDICOS DOCUMENTADOS	Ingreso Directo:	0,00	0,00	0,00
		Ingreso por Recibo:	0,00	0,00	0,00
2.0.1		Ingreso Directo:	0,00	0,00	0,00
		Ingreso por Recibo:	0,00	0,00	0,00
2.2	CÁNONES	Ingreso Directo:	0,00	0,00	0,00
		Ingreso por Recibo:	0,00	0,00	0,00
2.2.0	CANON DE SANEAMIENTO Y DEPURACIÓN	Ingreso Directo:	0,00	0,00	0,00
		Ingreso por Recibo:	0,00	0,00	0,00
3	TASAS Y OTROS INGRESOS.	Ingreso Directo:	0,00	0,00	0,00
		Ingreso por Recibo:	0,00	0,00	0,00
3.1	PRESTACIÓN DE SERVICIOS	Ingreso Directo:	0,00	0,00	0,00
		Ingreso por Recibo:	0,00	0,00	0,00
3.1.1	SERVICIOS PÚBLICOS BÁSICOS	Ingreso Directo:	0,00	0,00	0,00
		Ingreso por Recibo:	0,00	0,00	0,00
3.1.1.09		Ingreso Directo:	0,00	0,00	0,00
		Ingreso por Recibo:	0,00	0,00	0,00
3.9	OTROS INGRESOS	Ingreso Directo:	0,00	0,00	0,00
		Ingreso por Recibo:	0,00	0,00	0,00
3.9.1	RECARGOS Y MULTAS	Ingreso Directo:	0,00	0,00	0,00
		Ingreso por Recibo:	0,00	0,00	0,00
3.9.1.02	MULTAS Y SANCIONES	Ingreso Directo:	0,00	0,00	0,00
		Ingreso por Recibo:	0,00	0,00	0,00
<b>Total Ejercicio Origen 2007</b>		<b>Ingreso Directo:</b>	<b>0,00</b>	<b>0,00</b>	<b>0,00</b>
		<b>Ingreso por Recibo:</b>	<b>0,00</b>	<b>0,00</b>	<b>0,00</b>



Clasificación Económica	Denominación		Anulaciones por Anulación	Anulaciones por Aplaz./Fraccion.	Total Derechos Anulados
1	IMPUESTOS DIRECTOS	Ingreso Directo:	0,00	0,00	0,00
		Ingreso por Recibo:	0,00	0,00	0,00
1.0	SOBRE LA RENTA	Ingreso Directo:	0,00	0,00	0,00
		Ingreso por Recibo:	0,00	0,00	0,00
1.0.1	RECARGO SOBRE ACTIVIDADES ECONÓMICAS	Ingreso Directo:	0,00	0,00	0,00
		Ingreso por Recibo:	0,00	0,00	0,00
1.1	SOBRE EL CAPITAL	Ingreso Directo:	0,00	0,00	0,00
		Ingreso por Recibo:	0,00	0,00	0,00
1.1.2		Ingreso Directo:	0,00	0,00	0,00
		Ingreso por Recibo:	0,00	0,00	0,00
2	IMPUESTOS INDIRECTOS	Ingreso Directo:	0,00	0,00	0,00
		Ingreso por Recibo:	0,00	0,00	0,00
2.0	SOBRE TRANSMISIONES PATRIMONIALES Y ACTOS JURÍDICOS DOCUMENTADOS	Ingreso Directo:	0,00	0,00	0,00
		Ingreso por Recibo:	0,00	0,00	0,00
2.0.0	SOBRE TRANSMISIONES PATRIMONIALES Y ACTOS JURIDICOS DOCUMENTADOS	Ingreso Directo:	0,00	0,00	0,00
		Ingreso por Recibo:	0,00	0,00	0,00
2.0.1		Ingreso Directo:	0,00	0,00	0,00
		Ingreso por Recibo:	0,00	0,00	0,00
2.2	CÁNONES	Ingreso Directo:	0,00	0,00	0,00
		Ingreso por Recibo:	0,00	0,00	0,00
2.2.0	CANON DE SANEAMIENTO Y DEPURACIÓN	Ingreso Directo:	0,00	0,00	0,00
		Ingreso por Recibo:	0,00	0,00	0,00
3	TASAS Y OTROS INGRESOS.	Ingreso Directo:	0,00	0,00	0,00
		Ingreso por Recibo:	0,00	0,00	0,00
3.3	TASAS AFECTADAS EN DECRETOS DE TRANSFERENCIAS	Ingreso Directo:	0,00	0,00	0,00
		Ingreso por Recibo:	0,00	0,00	0,00
3.3.9	ACTUACIONES DE CARÁCTER GENERAL	Ingreso Directo:	0,00	0,00	0,00
		Ingreso por Recibo:	0,00	0,00	0,00
3.3.9.03	TASA 9.18 DEL BOLETÍN OFICIAL DE LA RIOJA	Ingreso Directo:	0,00	0,00	0,00
		Ingreso por Recibo:	0,00	0,00	0,00
3.9	OTROS INGRESOS	Ingreso Directo:	0,00	0,00	0,00
		Ingreso por Recibo:	0,00	0,00	0,00
3.9.1	RECARGOS Y MULTAS	Ingreso Directo:	0,00	0,00	0,00
		Ingreso por Recibo:	0,00	0,00	0,00
3.9.1.02	MULTAS Y SANCIONES	Ingreso Directo:	0,00	0,00	0,00
		Ingreso por Recibo:	0,00	0,00	0,00
7	TRANSFERENCIAS DE CAPITAL.	Ingreso Directo:	0,00	0,00	0,00
		Ingreso por Recibo:	0,00	0,00	0,00
7.6	DE CORPORACIONES LOCALES	Ingreso Directo:	0,00	0,00	0,00
		Ingreso por Recibo:	0,00	0,00	0,00
7.6.0	DE AYUNTAMIENTOS	Ingreso Directo:	0,00	0,00	0,00
		Ingreso por Recibo:	0,00	0,00	0,00



Gobierno  
de La  
Rioja

Hacienda Gob.Pub. S.D. y P.G.

Ejercicio: 2023

SICAP - Sistema de Información Contable

II. DERECHOS A COBRAR DE PRESUPUESTOS CERRADOS - DERECHOS ANULADOS

Página 13

Ejercicio Origen: 2008

Información a fecha: 31/12/2023

Unidad monetaria: Euros

Clasificación Económica	Denominación	Anulaciones por Anulación	Anulaciones por Aplaz./Fraccion.	Total Derechos Anulados	
7.6.0.09	OTROS AYUNTAMIENTOS				
		Ingreso Directo:	0,00	0,00	0,00
		Ingreso por Recibo:	0,00	0,00	0,00
<b>Total Ejercicio Origen 2008</b>		<b>Ingreso Directo:</b>	<b>0,00</b>	<b>0,00</b>	<b>0,00</b>
		<b>Ingreso por Recibo:</b>	<b>0,00</b>	<b>0,00</b>	<b>0,00</b>





Ejercicio Origen: 2009

Información a fecha: 31/12/2023

Unidad monetaria: Euros

Clasificación Económica	Denominación		Anulaciones por Anulación	Anulaciones por Aplaz./Fraccion.	Total Derechos Anulados
1	IMPUESTOS DIRECTOS	Ingreso Directo:	0,00	0,00	0,00
		Ingreso por Recibo:	0,00	0,00	0,00
1.0	SOBRE LA RENTA	Ingreso Directo:	0,00	0,00	0,00
		Ingreso por Recibo:	0,00	0,00	0,00
1.0.1	RECARGO SOBRE ACTIVIDADES ECONÓMICAS	Ingreso Directo:	0,00	0,00	0,00
		Ingreso por Recibo:	0,00	0,00	0,00
1.1	SOBRE EL CAPITAL	Ingreso Directo:	0,00	0,00	0,00
		Ingreso por Recibo:	0,00	0,00	0,00
1.1.0	IMPUESTO SOBRE SUCESIONES Y DONACIONES	Ingreso Directo:	0,00	0,00	0,00
		Ingreso por Recibo:	0,00	0,00	0,00
1.1.2		Ingreso Directo:	0,00	0,00	0,00
		Ingreso por Recibo:	0,00	0,00	0,00
2	IMPUESTOS INDIRECTOS	Ingreso Directo:	6.772,50	0,00	6.772,50
		Ingreso por Recibo:	0,00	0,00	0,00
2.0	SOBRE TRANSMISIONES PATRIMONIALES Y ACTOS JURÍDICOS DOCUMENTADOS	Ingreso Directo:	6.772,50	0,00	6.772,50
		Ingreso por Recibo:	0,00	0,00	0,00
2.0.0	SOBRE TRANSMISIONES PATRIMONIALES Y ACTOS JURIDICOS DOCUMENTADOS	Ingreso Directo:	6.772,50	0,00	6.772,50
		Ingreso por Recibo:	0,00	0,00	0,00
2.0.1		Ingreso Directo:	0,00	0,00	0,00
		Ingreso por Recibo:	0,00	0,00	0,00
2.2	CÁNONES	Ingreso Directo:	0,00	0,00	0,00
		Ingreso por Recibo:	0,00	0,00	0,00
2.2.0	CANON DE SANEAMIENTO Y DEPURACIÓN	Ingreso Directo:	0,00	0,00	0,00
		Ingreso por Recibo:	0,00	0,00	0,00
3	TASAS Y OTROS INGRESOS.	Ingreso Directo:	0,00	0,00	0,00
		Ingreso por Recibo:	0,00	0,00	0,00
3.3	TASAS AFECTADAS EN DECRETOS DE TRANSFERENCIAS	Ingreso Directo:	0,00	0,00	0,00
		Ingreso por Recibo:	0,00	0,00	0,00
3.3.2	ACTUACIONES DE PROTECCIÓN Y PROMOCIÓN SOCIAL	Ingreso Directo:	0,00	0,00	0,00
		Ingreso por Recibo:	0,00	0,00	0,00
3.3.2.03	TASA 2.18 CÉDULAS DE HABITABILIDAD	Ingreso Directo:	0,00	0,00	0,00
		Ingreso por Recibo:	0,00	0,00	0,00
3.3.3	PRODUCCIÓN DE BIENES PÚBLICOS DE CARÁCTER PREFERENTE	Ingreso Directo:	0,00	0,00	0,00
		Ingreso por Recibo:	0,00	0,00	0,00
3.3.3.11		Ingreso Directo:	0,00	0,00	0,00
		Ingreso por Recibo:	0,00	0,00	0,00
3.3.5		Ingreso Directo:	0,00	0,00	0,00
		Ingreso por Recibo:	0,00	0,00	0,00
3.3.5.07		Ingreso Directo:	0,00	0,00	0,00
		Ingreso por Recibo:	0,00	0,00	0,00
3.3.9	ACTUACIONES DE CARÁCTER GENERAL	Ingreso Directo:	0,00	0,00	0,00
		Ingreso por Recibo:	0,00	0,00	0,00




Ejercicio Origen: 2009

Información a fecha: 31/12/2023

Unidad monetaria: Euros

Clasificación Económica	Denominación		Anulaciones por Anulación	Anulaciones por Aplaz./Fraccion.	Total Derechos Anulados
3.3.9.03	TASA 9.18 DEL BOLETÍN OFICIAL DE LA RIOJA	Ingreso Directo:	0,00	0,00	0,00
		Ingreso por Recibo:	0,00	0,00	0,00
3.8	REINTEGROS	Ingreso Directo:	0,00	0,00	0,00
		Ingreso por Recibo:	0,00	0,00	0,00
3.8.0	DE PAGOS DE EJERCICIOS ANTERIORES	Ingreso Directo:	0,00	0,00	0,00
		Ingreso por Recibo:	0,00	0,00	0,00
3.9	OTROS INGRESOS	Ingreso Directo:	0,00	0,00	0,00
		Ingreso por Recibo:	0,00	0,00	0,00
3.9.1	RECARGOS Y MULTAS	Ingreso Directo:	0,00	0,00	0,00
		Ingreso por Recibo:	0,00	0,00	0,00
3.9.1.02	MULTAS Y SANCIONES	Ingreso Directo:	0,00	0,00	0,00
		Ingreso por Recibo:	0,00	0,00	0,00
7	TRANSFERENCIAS DE CAPITAL.	Ingreso Directo:	0,00	0,00	0,00
		Ingreso por Recibo:	0,00	0,00	0,00
7.6	DE CORPORACIONES LOCALES	Ingreso Directo:	0,00	0,00	0,00
		Ingreso por Recibo:	0,00	0,00	0,00
7.6.0	DE AYUNTAMIENTOS	Ingreso Directo:	0,00	0,00	0,00
		Ingreso por Recibo:	0,00	0,00	0,00
7.6.0.09	OTROS AYUNTAMIENTOS	Ingreso Directo:	0,00	0,00	0,00
		Ingreso por Recibo:	0,00	0,00	0,00
<b>Total Ejercicio Origen 2009</b>		<b>Ingreso Directo:</b>	<b>6.772,50</b>	<b>0,00</b>	<b>6.772,50</b>
		<b>Ingreso por Recibo:</b>	<b>0,00</b>	<b>0,00</b>	<b>0,00</b>




Ejercicio Origen: 2010

Información a fecha: 31/12/2023

Unidad monetaria: Euros

Clasificación Económica	Denominación		Anulaciones por Anulación	Anulaciones por Aplaz./Fraccion.	Total Derechos Anulados
1	IMPUESTOS DIRECTOS	Ingreso Directo:	0,00	0,00	0,00
		Ingreso por Recibo:	0,00	0,00	0,00
1.0	SOBRE LA RENTA	Ingreso Directo:	0,00	0,00	0,00
		Ingreso por Recibo:	0,00	0,00	0,00
1.0.1	RECARGO SOBRE ACTIVIDADES ECONÓMICAS	Ingreso Directo:	0,00	0,00	0,00
		Ingreso por Recibo:	0,00	0,00	0,00
1.1	SOBRE EL CAPITAL	Ingreso Directo:	0,00	0,00	0,00
		Ingreso por Recibo:	0,00	0,00	0,00
1.1.0	IMPUESTO SOBRE SUCESIONES Y DONACIONES	Ingreso Directo:	0,00	0,00	0,00
		Ingreso por Recibo:	0,00	0,00	0,00
1.1.2		Ingreso Directo:	0,00	0,00	0,00
		Ingreso por Recibo:	0,00	0,00	0,00
1.9	TRIBUTOS EXTINGUIDOS	Ingreso Directo:	0,00	0,00	0,00
		Ingreso por Recibo:	0,00	0,00	0,00
1.9.0	TRIBUTOS EXTINGUIDOS	Ingreso Directo:	0,00	0,00	0,00
		Ingreso por Recibo:	0,00	0,00	0,00
1.9.0.00		Ingreso Directo:	0,00	0,00	0,00
		Ingreso por Recibo:	0,00	0,00	0,00
2	IMPUESTOS INDIRECTOS	Ingreso Directo:	8.029,00	0,00	8.029,00
		Ingreso por Recibo:	0,00	0,00	0,00
2.0	SOBRE TRANSMISIONES PATRIMONIALES Y ACTOS JURÍDICOS DOCUMENTADOS	Ingreso Directo:	8.029,00	0,00	8.029,00
		Ingreso por Recibo:	0,00	0,00	0,00
2.0.0	SOBRE TRANSMISIONES PATRIMONIALES Y ACTOS JURIDICOS DOCUMENTADOS	Ingreso Directo:	8.029,00	0,00	8.029,00
		Ingreso por Recibo:	0,00	0,00	0,00
2.0.1		Ingreso Directo:	0,00	0,00	0,00
		Ingreso por Recibo:	0,00	0,00	0,00
2.2	CÁNONES	Ingreso Directo:	0,00	0,00	0,00
		Ingreso por Recibo:	0,00	0,00	0,00
2.2.0	CANON DE SANEAMIENTO Y DEPURACIÓN	Ingreso Directo:	0,00	0,00	0,00
		Ingreso por Recibo:	0,00	0,00	0,00
3	TASAS Y OTROS INGRESOS	Ingreso Directo:	0,00	0,00	0,00
		Ingreso por Recibo:	0,00	0,00	0,00
3.1	PRESTACIÓN DE SERVICIOS	Ingreso Directo:	0,00	0,00	0,00
		Ingreso por Recibo:	0,00	0,00	0,00
3.1.1	SERVICIOS PÚBLICOS BÁSICOS	Ingreso Directo:	0,00	0,00	0,00
		Ingreso por Recibo:	0,00	0,00	0,00
3.1.1.09		Ingreso Directo:	0,00	0,00	0,00
		Ingreso por Recibo:	0,00	0,00	0,00
3.3	TASAS AFECTADAS EN DECRETOS DE TRANSFERENCIAS	Ingreso Directo:	0,00	0,00	0,00
		Ingreso por Recibo:	0,00	0,00	0,00
3.3.2	ACTUACIONES DE PROTECCIÓN Y PROMOCIÓN SOCIAL	Ingreso Directo:	0,00	0,00	0,00
		Ingreso por Recibo:	0,00	0,00	0,00



Ejercicio Origen: 2010

Información a fecha: 31/12/2023

Unidad monetaria: Euros

Clasificación Económica	Denominación		Anulaciones por Anulación	Anulaciones por Aplaz./Fraccion.	Total Derechos Anulados
3.3.2.03	TASA 2.18 CÉDULAS DE HABITABILIDAD	Ingreso Directo:	0,00	0,00	0,00
		Ingreso por Recibo:	0,00	0,00	0,00
3.3.9	ACTUACIONES DE CARÁCTER GENERAL	Ingreso Directo:	0,00	0,00	0,00
		Ingreso por Recibo:	0,00	0,00	0,00
3.3.9.03	TASA 9.18 DEL BOLETÍN OFICIAL DE LA RIOJA	Ingreso Directo:	0,00	0,00	0,00
		Ingreso por Recibo:	0,00	0,00	0,00
3.8	REINTEGROS	Ingreso Directo:	0,00	0,00	0,00
		Ingreso por Recibo:	0,00	0,00	0,00
3.8.0	DE PAGOS DE EJERCICIOS ANTERIORES	Ingreso Directo:	0,00	0,00	0,00
		Ingreso por Recibo:	0,00	0,00	0,00
3.9	OTROS INGRESOS	Ingreso Directo:	0,00	0,00	0,00
		Ingreso por Recibo:	0,00	0,00	0,00
3.9.1	RECARGOS Y MULTAS	Ingreso Directo:	0,00	0,00	0,00
		Ingreso por Recibo:	0,00	0,00	0,00
3.9.1.01	INTERESES DE DEMORA	Ingreso Directo:	0,00	0,00	0,00
		Ingreso por Recibo:	0,00	0,00	0,00
3.9.1.02	MULTAS Y SANCIONES	Ingreso Directo:	0,00	0,00	0,00
		Ingreso por Recibo:	0,00	0,00	0,00
3.9.9	INGRESOS DIVERSOS	Ingreso Directo:	0,00	0,00	0,00
		Ingreso por Recibo:	0,00	0,00	0,00
3.9.9.04	OTRAS INDEMNIZACIONES	Ingreso Directo:	0,00	0,00	0,00
		Ingreso por Recibo:	0,00	0,00	0,00
7	TRANSFERENCIAS DE CAPITAL	Ingreso Directo:	0,00	0,00	0,00
		Ingreso por Recibo:	0,00	0,00	0,00
7.6	DE CORPORACIONES LOCALES	Ingreso Directo:	0,00	0,00	0,00
		Ingreso por Recibo:	0,00	0,00	0,00
7.6.0	DE AYUNTAMIENTOS	Ingreso Directo:	0,00	0,00	0,00
		Ingreso por Recibo:	0,00	0,00	0,00
7.6.0.09	OTROS AYUNTAMIENTOS	Ingreso Directo:	0,00	0,00	0,00
		Ingreso por Recibo:	0,00	0,00	0,00
<b>Total Ejercicio Origen 2010</b>		<b>Ingreso Directo:</b>	<b>8.029,00</b>	<b>0,00</b>	<b>8.029,00</b>
		<b>Ingreso por Recibo:</b>	<b>0,00</b>	<b>0,00</b>	<b>0,00</b>



Ejercicio Origen: 2011

Información a fecha: 31/12/2023

Unidad monetaria: Euros

Clasificación Económica	Denominación		Anulaciones por Anulación	Anulaciones por Aplaz./Fraccion.	Total Derechos Anulados
1	IMPUESTOS DIRECTOS	Ingreso Directo:	0,00	0,00	0,00
		Ingreso por Recibo:	0,00	0,00	0,00
1.0	SOBRE LA RENTA	Ingreso Directo:	0,00	0,00	0,00
		Ingreso por Recibo:	0,00	0,00	0,00
1.0.1	RECARGO SOBRE ACTIVIDADES ECONÓMICAS	Ingreso Directo:	0,00	0,00	0,00
		Ingreso por Recibo:	0,00	0,00	0,00
1.1	SOBRE EL CAPITAL	Ingreso Directo:	0,00	0,00	0,00
		Ingreso por Recibo:	0,00	0,00	0,00
1.1.0	IMPUESTO SOBRE SUCESIONES Y DONACIONES	Ingreso Directo:	0,00	0,00	0,00
		Ingreso por Recibo:	0,00	0,00	0,00
2	IMPUESTOS INDIRECTOS	Ingreso Directo:	0,00	0,00	0,00
		Ingreso por Recibo:	0,00	0,00	0,00
2.0	SOBRE TRANSMISIONES PATRIMONIALES Y ACTOS JURÍDICOS DOCUMENTADOS	Ingreso Directo:	0,00	0,00	0,00
		Ingreso por Recibo:	0,00	0,00	0,00
2.0.0	SOBRE TRANSMISIONES PATRIMONIALES Y ACTOS JURIDICOS DOCUMENTADOS	Ingreso Directo:	0,00	0,00	0,00
		Ingreso por Recibo:	0,00	0,00	0,00
2.0.1		Ingreso Directo:	0,00	0,00	0,00
		Ingreso por Recibo:	0,00	0,00	0,00
2.1	TRIBUTOS SOBRE EL JUEGO	Ingreso Directo:	0,00	0,00	0,00
		Ingreso por Recibo:	0,00	0,00	0,00
2.1.0	TRIBUTOS SOBRE EL JUEGO	Ingreso Directo:	0,00	0,00	0,00
		Ingreso por Recibo:	0,00	0,00	0,00
2.2	CÁNONES	Ingreso Directo:	0,00	0,00	0,00
		Ingreso por Recibo:	0,00	0,00	0,00
2.2.0	CANON DE SANEAMIENTO Y DEPURACIÓN	Ingreso Directo:	0,00	0,00	0,00
		Ingreso por Recibo:	0,00	0,00	0,00
3	TASAS Y OTROS INGRESOS	Ingreso Directo:	0,00	0,00	0,00
		Ingreso por Recibo:	0,00	0,00	0,00
3.1	PRESTACIÓN DE SERVICIOS	Ingreso Directo:	0,00	0,00	0,00
		Ingreso por Recibo:	0,00	0,00	0,00
3.1.1	SERVICIOS PÚBLICOS BÁSICOS	Ingreso Directo:	0,00	0,00	0,00
		Ingreso por Recibo:	0,00	0,00	0,00
3.1.1.09		Ingreso Directo:	0,00	0,00	0,00
		Ingreso por Recibo:	0,00	0,00	0,00
3.3	TASAS AFECTADAS EN DECRETOS DE TRANSFERENCIAS	Ingreso Directo:	0,00	0,00	0,00
		Ingreso por Recibo:	0,00	0,00	0,00
3.3.2	ACTUACIONES DE PROTECCIÓN Y PROMOCIÓN SOCIAL	Ingreso Directo:	0,00	0,00	0,00
		Ingreso por Recibo:	0,00	0,00	0,00
3.3.2.03	TASA 2.18 CÉDULAS DE HABITABILIDAD	Ingreso Directo:	0,00	0,00	0,00
		Ingreso por Recibo:	0,00	0,00	0,00
3.3.9	ACTUACIONES DE CARÁCTER GENERAL	Ingreso Directo:	0,00	0,00	0,00
		Ingreso por Recibo:	0,00	0,00	0,00



Ejercicio Origen: 2011

Información a fecha: 31/12/2023

Unidad monetaria: Euros

Clasificación Económica	Denominación		Anulaciones por Anulación	Anulaciones por Aplaz./Fraccion.	Total Derechos Anulados
3.3.9.03	TASA 9.18 DEL BOLETÍN OFICIAL DE LA RIOJA	Ingreso Directo:	0,00	0,00	0,00
		Ingreso por Recibo:	0,00	0,00	0,00
3.8	REINTEGROS	Ingreso Directo:	0,00	0,00	0,00
		Ingreso por Recibo:	0,00	0,00	0,00
3.8.0	DE PAGOS DE EJERCICIOS ANTERIORES	Ingreso Directo:	0,00	0,00	0,00
		Ingreso por Recibo:	0,00	0,00	0,00
3.9	OTROS INGRESOS	Ingreso Directo:	0,00	0,00	0,00
		Ingreso por Recibo:	0,00	0,00	0,00
3.9.1	RECARGOS Y MULTAS	Ingreso Directo:	0,00	0,00	0,00
		Ingreso por Recibo:	0,00	0,00	0,00
3.9.1.01	INTERESES DE DEMORA	Ingreso Directo:	0,00	0,00	0,00
		Ingreso por Recibo:	0,00	0,00	0,00
3.9.1.02	MULTAS Y SANCIONES	Ingreso Directo:	0,00	0,00	0,00
		Ingreso por Recibo:	0,00	0,00	0,00
3.9.9	INGRESOS DIVERSOS	Ingreso Directo:	0,00	0,00	0,00
		Ingreso por Recibo:	0,00	0,00	0,00
3.9.9.02	COSTAS JUDICIALES	Ingreso Directo:	0,00	0,00	0,00
		Ingreso por Recibo:	0,00	0,00	0,00
7	TRANSFERENCIAS DE CAPITAL	Ingreso Directo:	0,00	0,00	0,00
		Ingreso por Recibo:	0,00	0,00	0,00
7.6	DE CORPORACIONES LOCALES	Ingreso Directo:	0,00	0,00	0,00
		Ingreso por Recibo:	0,00	0,00	0,00
7.6.0	DE AYUNTAMIENTOS	Ingreso Directo:	0,00	0,00	0,00
		Ingreso por Recibo:	0,00	0,00	0,00
7.6.0.09	OTROS AYUNTAMIENTOS	Ingreso Directo:	0,00	0,00	0,00
		Ingreso por Recibo:	0,00	0,00	0,00
<b>Total Ejercicio Origen 2011</b>		<b>Ingreso Directo:</b>	<b>0,00</b>	<b>0,00</b>	<b>0,00</b>
		<b>Ingreso por Recibo:</b>	<b>0,00</b>	<b>0,00</b>	<b>0,00</b>



Clasificación Económica	Denominación		Anulaciones por Anulación	Anulaciones por Aplaz./Fraccion.	Total Derechos Anulados
1	IMPUESTOS DIRECTOS	Ingreso Directo:	0,00	0,00	0,00
		Ingreso por Recibo:	0,00	0,00	0,00
1.0	SOBRE LA RENTA	Ingreso Directo:	0,00	0,00	0,00
		Ingreso por Recibo:	0,00	0,00	0,00
1.0.1	RECARGO SOBRE ACTIVIDADES ECONÓMICAS	Ingreso Directo:	0,00	0,00	0,00
		Ingreso por Recibo:	0,00	0,00	0,00
1.1	SOBRE EL CAPITAL	Ingreso Directo:	0,00	0,00	0,00
		Ingreso por Recibo:	0,00	0,00	0,00
1.1.0	IMPUESTO SOBRE SUCESIONES Y DONACIONES	Ingreso Directo:	0,00	0,00	0,00
		Ingreso por Recibo:	0,00	0,00	0,00
1.1.2		Ingreso Directo:	0,00	0,00	0,00
		Ingreso por Recibo:	0,00	0,00	0,00
2	IMPUESTOS INDIRECTOS	Ingreso Directo:	0,00	0,00	0,00
		Ingreso por Recibo:	0,00	0,00	0,00
2.0	SOBRE TRANSMISIONES PATRIMONIALES Y ACTOS JURÍDICOS DOCUMENTADOS	Ingreso Directo:	0,00	0,00	0,00
		Ingreso por Recibo:	0,00	0,00	0,00
2.0.0	SOBRE TRANSMISIONES PATRIMONIALES Y ACTOS JURIDICOS DOCUMENTADOS	Ingreso Directo:	0,00	0,00	0,00
		Ingreso por Recibo:	0,00	0,00	0,00
2.0.1		Ingreso Directo:	0,00	0,00	0,00
		Ingreso por Recibo:	0,00	0,00	0,00
2.1	TRIBUTOS SOBRE EL JUEGO	Ingreso Directo:	0,00	0,00	0,00
		Ingreso por Recibo:	0,00	0,00	0,00
2.1.0	TRIBUTOS SOBRE EL JUEGO	Ingreso Directo:	0,00	0,00	0,00
		Ingreso por Recibo:	0,00	0,00	0,00
2.2	CÁNONES	Ingreso Directo:	0,00	0,00	0,00
		Ingreso por Recibo:	0,00	0,00	0,00
2.2.0	CANON DE SANEAMIENTO Y DEPURACIÓN	Ingreso Directo:	0,00	0,00	0,00
		Ingreso por Recibo:	0,00	0,00	0,00
3	TASAS Y OTROS INGRESOS	Ingreso Directo:	0,00	0,00	0,00
		Ingreso por Recibo:	0,00	0,00	0,00
3.1	PRESTACIÓN DE SERVICIOS	Ingreso Directo:	0,00	0,00	0,00
		Ingreso por Recibo:	0,00	0,00	0,00
3.1.1	SERVICIOS PÚBLICOS BÁSICOS	Ingreso Directo:	0,00	0,00	0,00
		Ingreso por Recibo:	0,00	0,00	0,00
3.1.1.02		Ingreso Directo:	0,00	0,00	0,00
		Ingreso por Recibo:	0,00	0,00	0,00
3.1.1.09		Ingreso Directo:	0,00	0,00	0,00
		Ingreso por Recibo:	0,00	0,00	0,00
3.3	TASAS AFECTADAS EN DECRETOS DE TRANSFERENCIAS	Ingreso Directo:	0,00	0,00	0,00
		Ingreso por Recibo:	0,00	0,00	0,00
3.3.2	ACTUACIONES DE PROTECCIÓN Y PROMOCIÓN SOCIAL	Ingreso Directo:	0,00	0,00	0,00
		Ingreso por Recibo:	0,00	0,00	0,00



Ejercicio Origen: 2012

Información a fecha: 31/12/2023

Unidad monetaria: Euros

Clasificación Económica	Denominación		Anulaciones por Anulación	Anulaciones por Aplaz./Fraccion.	Total Derechos Anulados
3.3.2.03	TASA 2.18 CÉDULAS DE HABITABILIDAD	Ingreso Directo:	0,00	0,00	0,00
		Ingreso por Recibo:	0,00	0,00	0,00
3.3.9	ACTUACIONES DE CARÁCTER GENERAL	Ingreso Directo:	0,00	0,00	0,00
		Ingreso por Recibo:	0,00	0,00	0,00
3.3.9.03	TASA 9.18 DEL BOLETÍN OFICIAL DE LA RIOJA	Ingreso Directo:	0,00	0,00	0,00
		Ingreso por Recibo:	0,00	0,00	0,00
3.8	REINTEGROS	Ingreso Directo:	0,00	0,00	0,00
		Ingreso por Recibo:	0,00	0,00	0,00
3.8.0	DE PAGOS DE EJERCICIOS ANTERIORES	Ingreso Directo:	0,00	0,00	0,00
		Ingreso por Recibo:	0,00	0,00	0,00
3.9	OTROS INGRESOS	Ingreso Directo:	0,00	0,00	0,00
		Ingreso por Recibo:	0,00	0,00	0,00
3.9.1	RECARGOS Y MULTAS	Ingreso Directo:	0,00	0,00	0,00
		Ingreso por Recibo:	0,00	0,00	0,00
3.9.1.02	MULTAS Y SANCIONES	Ingreso Directo:	0,00	0,00	0,00
		Ingreso por Recibo:	0,00	0,00	0,00
3.9.9	INGRESOS DIVERSOS	Ingreso Directo:	0,00	0,00	0,00
		Ingreso por Recibo:	0,00	0,00	0,00
3.9.9.02	COSTAS JUDICIALES	Ingreso Directo:	0,00	0,00	0,00
		Ingreso por Recibo:	0,00	0,00	0,00
3.9.9.04	OTRAS INDEMNIZACIONES	Ingreso Directo:	0,00	0,00	0,00
		Ingreso por Recibo:	0,00	0,00	0,00
7	TRANSFERENCIAS DE CAPITAL	Ingreso Directo:	0,00	0,00	0,00
		Ingreso por Recibo:	0,00	0,00	0,00
7.6	DE CORPORACIONES LOCALES	Ingreso Directo:	0,00	0,00	0,00
		Ingreso por Recibo:	0,00	0,00	0,00
7.6.0	DE AYUNTAMIENTOS	Ingreso Directo:	0,00	0,00	0,00
		Ingreso por Recibo:	0,00	0,00	0,00
7.6.0.09	OTROS AYUNTAMIENTOS	Ingreso Directo:	0,00	0,00	0,00
		Ingreso por Recibo:	0,00	0,00	0,00
<b>Total Ejercicio Origen 2012</b>		<b>Ingreso Directo:</b>	<b>0,00</b>	<b>0,00</b>	<b>0,00</b>
		<b>Ingreso por Recibo:</b>	<b>0,00</b>	<b>0,00</b>	<b>0,00</b>





Ejercicio Origen: 2013

Información a fecha: 31/12/2023

Unidad monetaria: Euros

Clasificación Económica	Denominación		Anulaciones por Anulación	Anulaciones por Aplaz./Fraccion.	Total Derechos Anulados
1	IMPUESTOS DIRECTOS	Ingreso Directo:	0,00	0,00	0,00
		Ingreso por Recibo:	0,00	0,00	0,00
1.0	SOBRE LA RENTA	Ingreso Directo:	0,00	0,00	0,00
		Ingreso por Recibo:	0,00	0,00	0,00
1.0.1	RECARGO SOBRE ACTIVIDADES ECONÓMICAS	Ingreso Directo:	0,00	0,00	0,00
		Ingreso por Recibo:	0,00	0,00	0,00
1.1	SOBRE EL CAPITAL	Ingreso Directo:	0,00	0,00	0,00
		Ingreso por Recibo:	0,00	0,00	0,00
1.1.0	IMPUESTO SOBRE SUCESIONES Y DONACIONES	Ingreso Directo:	0,00	0,00	0,00
		Ingreso por Recibo:	0,00	0,00	0,00
1.1.1	IMPUESTO SOBRE EL PATRIMONIO	Ingreso Directo:	0,00	0,00	0,00
		Ingreso por Recibo:	0,00	0,00	0,00
2	IMPUESTOS INDIRECTOS	Ingreso Directo:	0,00	0,00	0,00
		Ingreso por Recibo:	0,00	0,00	0,00
2.0	SOBRE TRANSMISIONES PATRIMONIALES Y ACTOS JURÍDICOS DOCUMENTADOS	Ingreso Directo:	0,00	0,00	0,00
		Ingreso por Recibo:	0,00	0,00	0,00
2.0.0	SOBRE TRANSMISIONES PATRIMONIALES Y ACTOS JURIDICOS DOCUMENTADOS	Ingreso Directo:	0,00	0,00	0,00
		Ingreso por Recibo:	0,00	0,00	0,00
2.0.1		Ingreso Directo:	0,00	0,00	0,00
		Ingreso por Recibo:	0,00	0,00	0,00
2.2	CÁNONES	Ingreso Directo:	0,00	0,00	0,00
		Ingreso por Recibo:	0,00	0,00	0,00
2.2.0	CANON DE SANEAMIENTO Y DEPURACIÓN	Ingreso Directo:	0,00	0,00	0,00
		Ingreso por Recibo:	0,00	0,00	0,00
3	TASAS Y OTROS INGRESOS	Ingreso Directo:	0,00	0,00	0,00
		Ingreso por Recibo:	0,00	0,00	0,00
3.1	PRESTACIÓN DE SERVICIOS	Ingreso Directo:	0,00	0,00	0,00
		Ingreso por Recibo:	0,00	0,00	0,00
3.1.1	SERVICIOS PÚBLICOS BÁSICOS	Ingreso Directo:	0,00	0,00	0,00
		Ingreso por Recibo:	0,00	0,00	0,00
3.1.1.04		Ingreso Directo:	0,00	0,00	0,00
		Ingreso por Recibo:	0,00	0,00	0,00
3.1.1.09		Ingreso Directo:	0,00	0,00	0,00
		Ingreso por Recibo:	0,00	0,00	0,00
3.1.1.10		Ingreso Directo:	0,00	0,00	0,00
		Ingreso por Recibo:	0,00	0,00	0,00
3.1.5		Ingreso Directo:	0,00	0,00	0,00
		Ingreso por Recibo:	0,00	0,00	0,00
3.1.5.02		Ingreso Directo:	0,00	0,00	0,00
		Ingreso por Recibo:	0,00	0,00	0,00
3.3	TASAS AFECTADAS EN DECRETOS DE TRANSFERENCIAS	Ingreso Directo:	0,00	0,00	0,00
		Ingreso por Recibo:	0,00	0,00	0,00



Ejercicio Origen: 2013

Información a fecha: 31/12/2023

Unidad monetaria: Euros

Clasificación Económica	Denominación		Anulaciones por Anulación	Anulaciones por Aplaz./Fraccion.	Total Derechos Anulados
3.3.2	ACTUACIONES DE PROTECCIÓN Y PROMOCIÓN SOCIAL	Ingreso Directo:	0,00	0,00	0,00
		Ingreso por Recibo:	0,00	0,00	0,00
3.3.2.03	TASA 2.18 CÉDULAS DE HABITABILIDAD	Ingreso Directo:	0,00	0,00	0,00
		Ingreso por Recibo:	0,00	0,00	0,00
3.3.9	ACTUACIONES DE CARÁCTER GENERAL	Ingreso Directo:	0,00	0,00	0,00
		Ingreso por Recibo:	0,00	0,00	0,00
3.3.9.03	TASA 9.18 DEL BOLETÍN OFICIAL DE LA RIOJA	Ingreso Directo:	0,00	0,00	0,00
		Ingreso por Recibo:	0,00	0,00	0,00
3.8	REINTEGROS	Ingreso Directo:	0,00	0,00	0,00
		Ingreso por Recibo:	0,00	0,00	0,00
3.8.0	DE PAGOS DE EJERCICIOS ANTERIORES	Ingreso Directo:	0,00	0,00	0,00
		Ingreso por Recibo:	0,00	0,00	0,00
3.9	OTROS INGRESOS	Ingreso Directo:	0,00	0,00	0,00
		Ingreso por Recibo:	0,00	0,00	0,00
3.9.1	RECARGOS Y MULTAS	Ingreso Directo:	0,00	0,00	0,00
		Ingreso por Recibo:	0,00	0,00	0,00
3.9.1.01	INTERESES DE DEMORA	Ingreso Directo:	0,00	0,00	0,00
		Ingreso por Recibo:	0,00	0,00	0,00
3.9.1.02	MULTAS Y SANCIONES	Ingreso Directo:	0,00	0,00	0,00
		Ingreso por Recibo:	0,00	0,00	0,00
3.9.9	INGRESOS DIVERSOS	Ingreso Directo:	0,00	0,00	0,00
		Ingreso por Recibo:	0,00	0,00	0,00
3.9.9.02	COSTAS JUDICIALES	Ingreso Directo:	0,00	0,00	0,00
		Ingreso por Recibo:	0,00	0,00	0,00
<b>Total Ejercicio Origen 2013</b>		<b>Ingreso Directo:</b>	<b>0,00</b>	<b>0,00</b>	<b>0,00</b>
		<b>Ingreso por Recibo:</b>	<b>0,00</b>	<b>0,00</b>	<b>0,00</b>




Ejercicio Origen: 2014

Información a fecha: 31/12/2023

Unidad monetaria: Euros

Clasificación Económica	Denominación		Anulaciones por Anulación	Anulaciones por Aplaz./Fraccion.	Total Derechos Anulados
1	IMPUESTOS DIRECTOS	Ingreso Directo:	0,00	0,00	0,00
		Ingreso por Recibo:	0,00	0,00	0,00
1.0	SOBRE LA RENTA	Ingreso Directo:	0,00	0,00	0,00
		Ingreso por Recibo:	0,00	0,00	0,00
1.0.1	RECARGO SOBRE ACTIVIDADES ECONÓMICAS	Ingreso Directo:	0,00	0,00	0,00
		Ingreso por Recibo:	0,00	0,00	0,00
1.1	SOBRE EL CAPITAL	Ingreso Directo:	0,00	0,00	0,00
		Ingreso por Recibo:	0,00	0,00	0,00
1.1.0	IMPUESTO SOBRE SUCESIONES Y DONACIONES	Ingreso Directo:	0,00	0,00	0,00
		Ingreso por Recibo:	0,00	0,00	0,00
2	IMPUESTOS INDIRECTOS	Ingreso Directo:	231.157,95	0,00	231.157,95
		Ingreso por Recibo:	0,00	0,00	0,00
2.0	SOBRE TRANSMISIONES PATRIMONIALES Y ACTOS JURÍDICOS DOCUMENTADOS	Ingreso Directo:	231.157,95	0,00	231.157,95
		Ingreso por Recibo:	0,00	0,00	0,00
2.0.0	SOBRE TRANSMISIONES PATRIMONIALES Y ACTOS JURIDICOS DOCUMENTADOS	Ingreso Directo:	0,00	0,00	0,00
		Ingreso por Recibo:	0,00	0,00	0,00
2.0.1		Ingreso Directo:	231.157,95	0,00	231.157,95
		Ingreso por Recibo:	0,00	0,00	0,00
2.2	CÁNONES	Ingreso Directo:	0,00	0,00	0,00
		Ingreso por Recibo:	0,00	0,00	0,00
2.2.0	CANON DE SANEAMIENTO Y DEPURACIÓN	Ingreso Directo:	0,00	0,00	0,00
		Ingreso por Recibo:	0,00	0,00	0,00
3	TASAS Y OTROS INGRESOS	Ingreso Directo:	0,00	0,00	0,00
		Ingreso por Recibo:	0,00	0,00	0,00
3.1	PRESTACIÓN DE SERVICIOS	Ingreso Directo:	0,00	0,00	0,00
		Ingreso por Recibo:	0,00	0,00	0,00
3.1.1	SERVICIOS PÚBLICOS BÁSICOS	Ingreso Directo:	0,00	0,00	0,00
		Ingreso por Recibo:	0,00	0,00	0,00
3.1.1.02		Ingreso Directo:	0,00	0,00	0,00
		Ingreso por Recibo:	0,00	0,00	0,00
3.1.1.04		Ingreso Directo:	0,00	0,00	0,00
		Ingreso por Recibo:	0,00	0,00	0,00
3.1.1.09		Ingreso Directo:	0,00	0,00	0,00
		Ingreso por Recibo:	0,00	0,00	0,00
3.1.5		Ingreso Directo:	0,00	0,00	0,00
		Ingreso por Recibo:	0,00	0,00	0,00
3.1.5.03		Ingreso Directo:	0,00	0,00	0,00
		Ingreso por Recibo:	0,00	0,00	0,00
3.3	TASAS AFECTADAS EN DECRETOS DE TRANSFERENCIAS	Ingreso Directo:	0,00	0,00	0,00
		Ingreso por Recibo:	0,00	0,00	0,00
3.3.2	ACTUACIONES DE PROTECCIÓN Y PROMOCIÓN SOCIAL	Ingreso Directo:	0,00	0,00	0,00
		Ingreso por Recibo:	0,00	0,00	0,00



Ejercicio Origen: 2014

Información a fecha: 31/12/2023

Unidad monetaria: Euros

Clasificación Económica	Denominación		Anulaciones por Anulación	Anulaciones por Aplaz./Fraccion.	Total Derechos Anulados
3.3.2.03	TASA 2.18 CÉDULAS DE HABITABILIDAD	Ingreso Directo:	0,00	0,00	0,00
		Ingreso por Recibo:	0,00	0,00	0,00
3.3.9	ACTUACIONES DE CARÁCTER GENERAL	Ingreso Directo:	0,00	0,00	0,00
		Ingreso por Recibo:	0,00	0,00	0,00
3.3.9.03	TASA 9.18 DEL BOLETÍN OFICIAL DE LA RIOJA	Ingreso Directo:	0,00	0,00	0,00
		Ingreso por Recibo:	0,00	0,00	0,00
3.8	REINTEGROS	Ingreso Directo:	0,00	0,00	0,00
		Ingreso por Recibo:	0,00	0,00	0,00
3.8.0	DE PAGOS DE EJERCICIOS ANTERIORES	Ingreso Directo:	0,00	0,00	0,00
		Ingreso por Recibo:	0,00	0,00	0,00
3.9	OTROS INGRESOS	Ingreso Directo:	0,00	0,00	0,00
		Ingreso por Recibo:	0,00	0,00	0,00
3.9.1	RECARGOS Y MULTAS	Ingreso Directo:	0,00	0,00	0,00
		Ingreso por Recibo:	0,00	0,00	0,00
3.9.1.02	MULTAS Y SANCIONES	Ingreso Directo:	0,00	0,00	0,00
		Ingreso por Recibo:	0,00	0,00	0,00
3.9.9	INGRESOS DIVERSOS	Ingreso Directo:	0,00	0,00	0,00
		Ingreso por Recibo:	0,00	0,00	0,00
3.9.9.02	COSTAS JUDICIALES	Ingreso Directo:	0,00	0,00	0,00
		Ingreso por Recibo:	0,00	0,00	0,00
3.9.9.04	OTRAS INDEMNIZACIONES	Ingreso Directo:	0,00	0,00	0,00
		Ingreso por Recibo:	0,00	0,00	0,00
<b>Total Ejercicio Origen 2014</b>		<b>Ingreso Directo:</b>	<b>231.157,95</b>	<b>0,00</b>	<b>231.157,95</b>
		<b>Ingreso por Recibo:</b>	<b>0,00</b>	<b>0,00</b>	<b>0,00</b>




Ejercicio Origen: 2015

Información a fecha: 31/12/2023

Unidad monetaria: Euros

Clasificación Económica	Denominación		Anulaciones por Anulación	Anulaciones por Aplaz./Fraccion.	Total Derechos Anulados
1	IMPUESTOS DIRECTOS	Ingreso Directo:	0,00	0,00	0,00
		Ingreso por Recibo:	0,00	0,00	0,00
1.0	SOBRE LA RENTA	Ingreso Directo:	0,00	0,00	0,00
		Ingreso por Recibo:	0,00	0,00	0,00
1.0.1	RECARGO SOBRE ACTIVIDADES ECONÓMICAS	Ingreso Directo:	0,00	0,00	0,00
		Ingreso por Recibo:	0,00	0,00	0,00
1.1	SOBRE EL CAPITAL	Ingreso Directo:	0,00	0,00	0,00
		Ingreso por Recibo:	0,00	0,00	0,00
1.1.0	IMPUESTO SOBRE SUCESIONES Y DONACIONES	Ingreso Directo:	0,00	0,00	0,00
		Ingreso por Recibo:	0,00	0,00	0,00
2	IMPUESTOS INDIRECTOS	Ingreso Directo:	0,00	0,00	0,00
		Ingreso por Recibo:	93,73	0,00	93,73
2.0	SOBRE TRANSMISIONES PATRIMONIALES Y ACTOS JURÍDICOS DOCUMENTADOS	Ingreso Directo:	0,00	0,00	0,00
		Ingreso por Recibo:	0,00	0,00	0,00
2.0.0	SOBRE TRANSMISIONES PATRIMONIALES Y ACTOS JURIDICOS DOCUMENTADOS	Ingreso Directo:	0,00	0,00	0,00
		Ingreso por Recibo:	0,00	0,00	0,00
2.0.1		Ingreso Directo:	0,00	0,00	0,00
		Ingreso por Recibo:	0,00	0,00	0,00
2.2	CÁNONES	Ingreso Directo:	0,00	0,00	0,00
		Ingreso por Recibo:	93,73	0,00	93,73
2.2.0	CANON DE SANEAMIENTO Y DEPURACIÓN	Ingreso Directo:	0,00	0,00	0,00
		Ingreso por Recibo:	93,73	0,00	93,73
3	TASAS Y OTROS INGRESOS	Ingreso Directo:	32.744,99	0,00	32.744,99
		Ingreso por Recibo:	0,00	0,00	0,00
3.1	PRESTACIÓN DE SERVICIOS	Ingreso Directo:	32.744,99	0,00	32.744,99
		Ingreso por Recibo:	0,00	0,00	0,00
3.1.1	SERVICIOS PÚBLICOS BÁSICOS	Ingreso Directo:	32.744,99	0,00	32.744,99
		Ingreso por Recibo:	0,00	0,00	0,00
3.1.1.04		Ingreso Directo:	0,00	0,00	0,00
		Ingreso por Recibo:	0,00	0,00	0,00
3.1.1.09		Ingreso Directo:	32.744,99	0,00	32.744,99
		Ingreso por Recibo:	0,00	0,00	0,00
3.1.1.10		Ingreso Directo:	0,00	0,00	0,00
		Ingreso por Recibo:	0,00	0,00	0,00
3.1.5		Ingreso Directo:	0,00	0,00	0,00
		Ingreso por Recibo:	0,00	0,00	0,00
3.1.5.03		Ingreso Directo:	0,00	0,00	0,00
		Ingreso por Recibo:	0,00	0,00	0,00
3.3	TASAS AFECTADAS EN DECRETOS DE TRANSFERENCIAS	Ingreso Directo:	0,00	0,00	0,00
		Ingreso por Recibo:	0,00	0,00	0,00
3.3.2	ACTUACIONES DE PROTECCIÓN Y PROMOCIÓN SOCIAL	Ingreso Directo:	0,00	0,00	0,00
		Ingreso por Recibo:	0,00	0,00	0,00



Ejercicio Origen: 2015

Información a fecha: 31/12/2023

Unidad monetaria: Euros

Clasificación Económica	Denominación		Anulaciones por Anulación	Anulaciones por Aplaz./Fraccion.	Total Derechos Anulados
3.3.2.03	TASA 2.18 CÉDULAS DE HABITABILIDAD	Ingreso Directo:	0,00	0,00	0,00
		Ingreso por Recibo:	0,00	0,00	0,00
3.3.9	ACTUACIONES DE CARÁCTER GENERAL	Ingreso Directo:	0,00	0,00	0,00
		Ingreso por Recibo:	0,00	0,00	0,00
3.3.9.03	TASA 9.18 DEL BOLETÍN OFICIAL DE LA RIOJA	Ingreso Directo:	0,00	0,00	0,00
		Ingreso por Recibo:	0,00	0,00	0,00
3.8	REINTEGROS	Ingreso Directo:	0,00	0,00	0,00
		Ingreso por Recibo:	0,00	0,00	0,00
3.8.0	DE PAGOS DE EJERCICIOS ANTERIORES	Ingreso Directo:	0,00	0,00	0,00
		Ingreso por Recibo:	0,00	0,00	0,00
3.9	OTROS INGRESOS	Ingreso Directo:	0,00	0,00	0,00
		Ingreso por Recibo:	0,00	0,00	0,00
3.9.1	RECARGOS Y MULTAS	Ingreso Directo:	0,00	0,00	0,00
		Ingreso por Recibo:	0,00	0,00	0,00
3.9.1.02	MULTAS Y SANCIONES	Ingreso Directo:	0,00	0,00	0,00
		Ingreso por Recibo:	0,00	0,00	0,00
3.9.9	INGRESOS DIVERSOS	Ingreso Directo:	0,00	0,00	0,00
		Ingreso por Recibo:	0,00	0,00	0,00
3.9.9.02	COSTAS JUDICIALES	Ingreso Directo:	0,00	0,00	0,00
		Ingreso por Recibo:	0,00	0,00	0,00
3.9.9.04	OTRAS INDEMNIZACIONES	Ingreso Directo:	0,00	0,00	0,00
		Ingreso por Recibo:	0,00	0,00	0,00
<b>Total Ejercicio Origen 2015</b>		<b>Ingreso Directo:</b>	<b>32.744,99</b>	<b>0,00</b>	<b>32.744,99</b>
		<b>Ingreso por Recibo:</b>	<b>93,73</b>	<b>0,00</b>	<b>93,73</b>



Ejercicio Origen: 2016

Información a fecha: 31/12/2023

Unidad monetaria: Euros

Clasificación Económica	Denominación		Anulaciones por Anulación	Anulaciones por Aplaz./Fraccion.	Total Derechos Anulados
1	IMPUESTOS DIRECTOS	Ingreso Directo:	0,00	0,00	0,00
		Ingreso por Recibo:	0,00	0,00	0,00
1.0	SOBRE LA RENTA	Ingreso Directo:	0,00	0,00	0,00
		Ingreso por Recibo:	0,00	0,00	0,00
1.0.1	RECARGO SOBRE ACTIVIDADES ECONÓMICAS	Ingreso Directo:	0,00	0,00	0,00
		Ingreso por Recibo:	0,00	0,00	0,00
1.1	SOBRE EL CAPITAL	Ingreso Directo:	0,00	0,00	0,00
		Ingreso por Recibo:	0,00	0,00	0,00
1.1.0	IMPUESTO SOBRE SUCESIONES Y DONACIONES	Ingreso Directo:	0,00	0,00	0,00
		Ingreso por Recibo:	0,00	0,00	0,00
1.1.0.01	IMPUESTO SOBRE SUCESIONES	Ingreso Directo:	0,00	0,00	0,00
		Ingreso por Recibo:	0,00	0,00	0,00
1.1.0.02	IMPUESTO SOBRE DONACIONES	Ingreso Directo:	0,00	0,00	0,00
		Ingreso por Recibo:	0,00	0,00	0,00
2	IMPUESTOS INDIRECTOS	Ingreso Directo:	0,00	0,00	0,00
		Ingreso por Recibo:	0,00	0,00	0,00
2.0	SOBRE TRANSMISIONES PATRIMONIALES Y ACTOS JURÍDICOS DOCUMENTADOS	Ingreso Directo:	0,00	0,00	0,00
		Ingreso por Recibo:	0,00	0,00	0,00
2.0.0	SOBRE TRANSMISIONES PATRIMONIALES Y ACTOS JURIDICOS DOCUMENTADOS	Ingreso Directo:	0,00	0,00	0,00
		Ingreso por Recibo:	0,00	0,00	0,00
2.0.0.01	SOBRE TRANSMISIONES PATRIMONIALES	Ingreso Directo:	0,00	0,00	0,00
		Ingreso por Recibo:	0,00	0,00	0,00
2.0.0.02	SOBRE ACTOS JURÍDICOS DOCUMENTADOS	Ingreso Directo:	0,00	0,00	0,00
		Ingreso por Recibo:	0,00	0,00	0,00
2.2	CÁNONES	Ingreso Directo:	0,00	0,00	0,00
		Ingreso por Recibo:	0,00	0,00	0,00
2.2.0	CANON DE SANEAMIENTO Y DEPURACIÓN	Ingreso Directo:	0,00	0,00	0,00
		Ingreso por Recibo:	0,00	0,00	0,00
3	TASAS Y OTROS INGRESOS	Ingreso Directo:	0,00	0,00	0,00
		Ingreso por Recibo:	0,00	0,00	0,00
3.1	PRESTACIÓN DE SERVICIOS	Ingreso Directo:	0,00	0,00	0,00
		Ingreso por Recibo:	0,00	0,00	0,00
3.1.1	SERVICIOS PÚBLICOS BÁSICOS	Ingreso Directo:	0,00	0,00	0,00
		Ingreso por Recibo:	0,00	0,00	0,00
3.1.1.04		Ingreso Directo:	0,00	0,00	0,00
		Ingreso por Recibo:	0,00	0,00	0,00
3.1.1.09		Ingreso Directo:	0,00	0,00	0,00
		Ingreso por Recibo:	0,00	0,00	0,00
3.1.1.10		Ingreso Directo:	0,00	0,00	0,00
		Ingreso por Recibo:	0,00	0,00	0,00
3.1.5		Ingreso Directo:	0,00	0,00	0,00
		Ingreso por Recibo:	0,00	0,00	0,00



Ejercicio Origen: 2016

Información a fecha: 31/12/2023

Unidad monetaria: Euros

Clasificación Económica	Denominación		Anulaciones por Anulación	Anulaciones por Aplaz./Fraccion.	Total Derechos Anulados
3.1.5.03		Ingreso Directo:	0,00	0,00	0,00
		Ingreso por Recibo:	0,00	0,00	0,00
3.3	TASAS AFECTADAS EN DECRETOS DE TRANSFERENCIAS	Ingreso Directo:	0,00	0,00	0,00
		Ingreso por Recibo:	0,00	0,00	0,00
3.3.2	ACTUACIONES DE PROTECCIÓN Y PROMOCIÓN SOCIAL	Ingreso Directo:	0,00	0,00	0,00
		Ingreso por Recibo:	0,00	0,00	0,00
3.3.2.03	TASA 2.18 CÉDULAS DE HABITABILIDAD	Ingreso Directo:	0,00	0,00	0,00
		Ingreso por Recibo:	0,00	0,00	0,00
3.3.2.04	TASA 2.19 PRESTACIÓN SERVICIOS ADMINISTRATIVOS GENERALES SERVICIO DE URBANISMO	Ingreso Directo:	0,00	0,00	0,00
		Ingreso por Recibo:	0,00	0,00	0,00
3.3.5		Ingreso Directo:	0,00	0,00	0,00
		Ingreso por Recibo:	0,00	0,00	0,00
3.3.5.07		Ingreso Directo:	0,00	0,00	0,00
		Ingreso por Recibo:	0,00	0,00	0,00
3.3.9	ACTUACIONES DE CARÁCTER GENERAL	Ingreso Directo:	0,00	0,00	0,00
		Ingreso por Recibo:	0,00	0,00	0,00
3.3.9.03	TASA 9.18 DEL BOLETÍN OFICIAL DE LA RIOJA	Ingreso Directo:	0,00	0,00	0,00
		Ingreso por Recibo:	0,00	0,00	0,00
3.8	REINTEGROS	Ingreso Directo:	0,00	0,00	0,00
		Ingreso por Recibo:	0,00	0,00	0,00
3.8.0	DE PAGOS DE EJERCICIOS ANTERIORES	Ingreso Directo:	0,00	0,00	0,00
		Ingreso por Recibo:	0,00	0,00	0,00
3.9	OTROS INGRESOS	Ingreso Directo:	0,00	0,00	0,00
		Ingreso por Recibo:	0,00	0,00	0,00
3.9.1	RECARGOS Y MULTAS	Ingreso Directo:	0,00	0,00	0,00
		Ingreso por Recibo:	0,00	0,00	0,00
3.9.1.02	MULTAS Y SANCIONES	Ingreso Directo:	0,00	0,00	0,00
		Ingreso por Recibo:	0,00	0,00	0,00
3.9.9	INGRESOS DIVERSOS	Ingreso Directo:	0,00	0,00	0,00
		Ingreso por Recibo:	0,00	0,00	0,00
3.9.9.02	COSTAS JUDICIALES	Ingreso Directo:	0,00	0,00	0,00
		Ingreso por Recibo:	0,00	0,00	0,00
<b>Total Ejercicio Origen 2016</b>		<b>Ingreso Directo:</b>	<b>0,00</b>	<b>0,00</b>	<b>0,00</b>
		<b>Ingreso por Recibo:</b>	<b>0,00</b>	<b>0,00</b>	<b>0,00</b>





Clasificación Económica	Denominación		Anulaciones por Anulación	Anulaciones por Aplaz./Fraccion.	Total Derechos Anulados
1	IMPUESTOS DIRECTOS	Ingreso Directo:	0,00	0,00	0,00
		Ingreso por Recibo:	0,00	0,00	0,00
1.0	SOBRE LA RENTA	Ingreso Directo:	0,00	0,00	0,00
		Ingreso por Recibo:	0,00	0,00	0,00
1.0.1	RECARGO SOBRE ACTIVIDADES ECONÓMICAS	Ingreso Directo:	0,00	0,00	0,00
		Ingreso por Recibo:	0,00	0,00	0,00
1.1	SOBRE EL CAPITAL	Ingreso Directo:	0,00	0,00	0,00
		Ingreso por Recibo:	0,00	0,00	0,00
1.1.0	IMPUESTO SOBRE SUCESIONES Y DONACIONES	Ingreso Directo:	0,00	0,00	0,00
		Ingreso por Recibo:	0,00	0,00	0,00
1.1.0.01	IMPUESTO SOBRE SUCESIONES	Ingreso Directo:	0,00	0,00	0,00
		Ingreso por Recibo:	0,00	0,00	0,00
1.1.0.02	IMPUESTO SOBRE DONACIONES	Ingreso Directo:	0,00	0,00	0,00
		Ingreso por Recibo:	0,00	0,00	0,00
1.1.1	IMPUESTO SOBRE EL PATRIMONIO	Ingreso Directo:	0,00	0,00	0,00
		Ingreso por Recibo:	0,00	0,00	0,00
2	IMPUESTOS INDIRECTOS	Ingreso Directo:	28.631,30	0,00	28.631,30
		Ingreso por Recibo:	14,00	0,00	14,00
2.0	SOBRE TRANSMISIONES PATRIMONIALES Y ACTOS JURÍDICOS DOCUMENTADOS	Ingreso Directo:	28.631,30	0,00	28.631,30
		Ingreso por Recibo:	0,00	0,00	0,00
2.0.0	SOBRE TRANSMISIONES PATRIMONIALES Y ACTOS JURIDICOS DOCUMENTADOS	Ingreso Directo:	28.631,30	0,00	28.631,30
		Ingreso por Recibo:	0,00	0,00	0,00
2.0.0.01	SOBRE TRANSMISIONES PATRIMONIALES	Ingreso Directo:	0,00	0,00	0,00
		Ingreso por Recibo:	0,00	0,00	0,00
2.0.0.02	SOBRE ACTOS JURÍDICOS DOCUMENTADOS	Ingreso Directo:	28.631,30	0,00	28.631,30
		Ingreso por Recibo:	0,00	0,00	0,00
2.2	CÁNONES	Ingreso Directo:	0,00	0,00	0,00
		Ingreso por Recibo:	14,00	0,00	14,00
2.2.0	CANON DE SANEAMIENTO Y DEPURACIÓN	Ingreso Directo:	0,00	0,00	0,00
		Ingreso por Recibo:	14,00	0,00	14,00
3	TASAS Y OTROS INGRESOS	Ingreso Directo:	0,00	0,00	0,00
		Ingreso por Recibo:	0,00	0,00	0,00
3.1	PRESTACIÓN DE SERVICIOS	Ingreso Directo:	0,00	0,00	0,00
		Ingreso por Recibo:	0,00	0,00	0,00
3.1.1	SERVICIOS PÚBLICOS BÁSICOS	Ingreso Directo:	0,00	0,00	0,00
		Ingreso por Recibo:	0,00	0,00	0,00
3.1.1.04		Ingreso Directo:	0,00	0,00	0,00
		Ingreso por Recibo:	0,00	0,00	0,00
3.1.1.09		Ingreso Directo:	0,00	0,00	0,00
		Ingreso por Recibo:	0,00	0,00	0,00
3.1.5		Ingreso Directo:	0,00	0,00	0,00
		Ingreso por Recibo:	0,00	0,00	0,00



Ejercicio Origen: 2017

Información a fecha: 31/12/2023

Unidad monetaria: Euros

Clasificación Económica	Denominación		Anulaciones por Anulación	Anulaciones por Aplaz./Fraccion.	Total Derechos Anulados
3.1.5.03		Ingreso Directo:	0,00	0,00	0,00
		Ingreso por Recibo:	0,00	0,00	0,00
3.3	TASAS AFECTADAS EN DECRETOS DE TRANSFERENCIAS	Ingreso Directo:	0,00	0,00	0,00
		Ingreso por Recibo:	0,00	0,00	0,00
3.3.2	ACTUACIONES DE PROTECCIÓN Y PROMOCIÓN SOCIAL	Ingreso Directo:	0,00	0,00	0,00
		Ingreso por Recibo:	0,00	0,00	0,00
3.3.2.03	TASA 2.18 CÉDULAS DE HABITABILIDAD	Ingreso Directo:	0,00	0,00	0,00
		Ingreso por Recibo:	0,00	0,00	0,00
3.8	REINTEGROS	Ingreso Directo:	0,00	0,00	0,00
		Ingreso por Recibo:	0,00	0,00	0,00
3.8.0	DE PAGOS DE EJERCICIOS ANTERIORES	Ingreso Directo:	0,00	0,00	0,00
		Ingreso por Recibo:	0,00	0,00	0,00
3.9	OTROS INGRESOS	Ingreso Directo:	0,00	0,00	0,00
		Ingreso por Recibo:	0,00	0,00	0,00
3.9.1	RECARGOS Y MULTAS	Ingreso Directo:	0,00	0,00	0,00
		Ingreso por Recibo:	0,00	0,00	0,00
3.9.1.02	MULTAS Y SANCIONES	Ingreso Directo:	0,00	0,00	0,00
		Ingreso por Recibo:	0,00	0,00	0,00
3.9.9	INGRESOS DIVERSOS	Ingreso Directo:	0,00	0,00	0,00
		Ingreso por Recibo:	0,00	0,00	0,00
3.9.9.02	COSTAS JUDICIALES	Ingreso Directo:	0,00	0,00	0,00
		Ingreso por Recibo:	0,00	0,00	0,00
<b>Total Ejercicio Origen 2017</b>		<b>Ingreso Directo:</b>	<b>28.631,30</b>	<b>0,00</b>	<b>28.631,30</b>
		<b>Ingreso por Recibo:</b>	<b>14,00</b>	<b>0,00</b>	<b>14,00</b>



Clasificación Económica	Denominación		Anulaciones por Anulación	Anulaciones por Aplaz./Fraccion.	Total Derechos Anulados
1	IMPUESTOS DIRECTOS	Ingreso Directo:	0,15	0,00	0,15
		Ingreso por Recibo:	0,00	0,00	0,00
1.0	SOBRE LA RENTA	Ingreso Directo:	0,15	0,00	0,15
		Ingreso por Recibo:	0,00	0,00	0,00
1.0.1	RECARGO SOBRE ACTIVIDADES ECONÓMICAS	Ingreso Directo:	0,15	0,00	0,15
		Ingreso por Recibo:	0,00	0,00	0,00
1.1	SOBRE EL CAPITAL	Ingreso Directo:	0,00	0,00	0,00
		Ingreso por Recibo:	0,00	0,00	0,00
1.1.0	IMPUESTO SOBRE SUCESIONES Y DONACIONES	Ingreso Directo:	0,00	0,00	0,00
		Ingreso por Recibo:	0,00	0,00	0,00
1.1.0.01	IMPUESTO SOBRE SUCESIONES	Ingreso Directo:	0,00	0,00	0,00
		Ingreso por Recibo:	0,00	0,00	0,00
1.1.0.02	IMPUESTO SOBRE DONACIONES	Ingreso Directo:	0,00	0,00	0,00
		Ingreso por Recibo:	0,00	0,00	0,00
1.1.1	IMPUESTO SOBRE EL PATRIMONIO	Ingreso Directo:	0,00	0,00	0,00
		Ingreso por Recibo:	0,00	0,00	0,00
2	IMPUESTOS INDIRECTOS	Ingreso Directo:	0,00	0,00	0,00
		Ingreso por Recibo:	79,50	0,00	79,50
2.0	SOBRE TRANSMISIONES PATRIMONIALES Y ACTOS JURÍDICOS DOCUMENTADOS	Ingreso Directo:	0,00	0,00	0,00
		Ingreso por Recibo:	0,00	0,00	0,00
2.0.0	SOBRE TRANSMISIONES PATRIMONIALES Y ACTOS JURIDICOS DOCUMENTADOS	Ingreso Directo:	0,00	0,00	0,00
		Ingreso por Recibo:	0,00	0,00	0,00
2.0.0.01	SOBRE TRANSMISIONES PATRIMONIALES	Ingreso Directo:	0,00	0,00	0,00
		Ingreso por Recibo:	0,00	0,00	0,00
2.0.0.02	SOBRE ACTOS JURÍDICOS DOCUMENTADOS	Ingreso Directo:	0,00	0,00	0,00
		Ingreso por Recibo:	0,00	0,00	0,00
2.2	CÁNONES	Ingreso Directo:	0,00	0,00	0,00
		Ingreso por Recibo:	79,50	0,00	79,50
2.2.0	CANON DE SANEAMIENTO Y DEPURACIÓN	Ingreso Directo:	0,00	0,00	0,00
		Ingreso por Recibo:	79,50	0,00	79,50
3	TASAS Y OTROS INGRESOS	Ingreso Directo:	0,00	0,00	0,00
		Ingreso por Recibo:	0,00	0,00	0,00
3.1	PRESTACIÓN DE SERVICIOS	Ingreso Directo:	0,00	0,00	0,00
		Ingreso por Recibo:	0,00	0,00	0,00
3.1.1	SERVICIOS PÚBLICOS BÁSICOS	Ingreso Directo:	0,00	0,00	0,00
		Ingreso por Recibo:	0,00	0,00	0,00
3.1.1.06		Ingreso Directo:	0,00	0,00	0,00
		Ingreso por Recibo:	0,00	0,00	0,00
3.1.1.09		Ingreso Directo:	0,00	0,00	0,00
		Ingreso por Recibo:	0,00	0,00	0,00
3.1.7		Ingreso Directo:	0,00	0,00	0,00
		Ingreso por Recibo:	0,00	0,00	0,00



Ejercicio Origen: 2018

Información a fecha: 31/12/2023

Unidad monetaria: Euros

Clasificación Económica	Denominación	Anulaciones por Anulación	Anulaciones por Aplaz./Fraccion.	Total Derechos Anulados
3.1.7.03		Ingreso Directo: 0,00 Ingreso por Recibo: 0,00	0,00 0,00	0,00 0,00
3.3	TASAS AFECTADAS EN DECRETOS DE TRANSFERENCIAS	Ingreso Directo: 0,00 Ingreso por Recibo: 0,00	0,00 0,00	0,00 0,00
3.3.1	SERVICIOS PÚBLICOS BÁSICOS	Ingreso Directo: 0,00 Ingreso por Recibo: 0,00	0,00 0,00	0,00 0,00
3.3.1.11		Ingreso Directo: 0,00 Ingreso por Recibo: 0,00	0,00 0,00	0,00 0,00
3.3.1.13		Ingreso Directo: 0,00 Ingreso por Recibo: 0,00	0,00 0,00	0,00 0,00
3.3.2	ACTUACIONES DE PROTECCIÓN Y PROMOCIÓN SOCIAL	Ingreso Directo: 0,00 Ingreso por Recibo: 0,00	0,00 0,00	0,00 0,00
3.3.2.03	TASA 2.18 CÉDULAS DE HABITABILIDAD	Ingreso Directo: 0,00 Ingreso por Recibo: 0,00	0,00 0,00	0,00 0,00
3.3.5		Ingreso Directo: 0,00 Ingreso por Recibo: 0,00	0,00 0,00	0,00 0,00
3.3.5.07		Ingreso Directo: 0,00 Ingreso por Recibo: 0,00	0,00 0,00	0,00 0,00
3.3.9	ACTUACIONES DE CARÁCTER GENERAL	Ingreso Directo: 0,00 Ingreso por Recibo: 0,00	0,00 0,00	0,00 0,00
3.3.9.03	TASA 9.18 DEL BOLETÍN OFICIAL DE LA RIOJA	Ingreso Directo: 0,00 Ingreso por Recibo: 0,00	0,00 0,00	0,00 0,00
3.8	REINTEGROS	Ingreso Directo: 0,00 Ingreso por Recibo: 0,00	0,00 0,00	0,00 0,00
3.8.0	DE PAGOS DE EJERCICIOS ANTERIORES	Ingreso Directo: 0,00 Ingreso por Recibo: 0,00	0,00 0,00	0,00 0,00
3.9	OTROS INGRESOS	Ingreso Directo: 0,00 Ingreso por Recibo: 0,00	0,00 0,00	0,00 0,00
3.9.1	RECARGOS Y MULTAS	Ingreso Directo: 0,00 Ingreso por Recibo: 0,00	0,00 0,00	0,00 0,00
3.9.1.01	INTERESES DE DEMORA	Ingreso Directo: 0,00 Ingreso por Recibo: 0,00	0,00 0,00	0,00 0,00
3.9.1.02	MULTAS Y SANCIONES	Ingreso Directo: 0,00 Ingreso por Recibo: 0,00	0,00 0,00	0,00 0,00
3.9.9	INGRESOS DIVERSOS	Ingreso Directo: 0,00 Ingreso por Recibo: 0,00	0,00 0,00	0,00 0,00
3.9.9.02	COSTAS JUDICIALES	Ingreso Directo: 0,00 Ingreso por Recibo: 0,00	0,00 0,00	0,00 0,00
3.9.9.04	OTRAS INDEMNIZACIONES	Ingreso Directo: 0,00 Ingreso por Recibo: 0,00	0,00 0,00	0,00 0,00
4	TRANSFERENCIAS CORRIENTES	Ingreso Directo: 0,00 Ingreso por Recibo: 0,00	0,00 0,00	0,00 0,00



Ejercicio Origen: 2018

Información a fecha: 31/12/2023

Unidad monetaria: Euros

Clasificación Económica	Denominación		Anulaciones por Anulación	Anulaciones por Aplaz./Fraccion.	Total Derechos Anulados
4.0	DE LA ADMINISTRACIÓN DEL ESTADO	Ingreso Directo:	0,00	0,00	0,00
		Ingreso por Recibo:	0,00	0,00	0,00
4.0.1	DE DEPARTAMENTOS MINISTERIALES	Ingreso Directo:	0,00	0,00	0,00
		Ingreso por Recibo:	0,00	0,00	0,00
4.0.1.00	SANIDAD	Ingreso Directo:	0,00	0,00	0,00
		Ingreso por Recibo:	0,00	0,00	0,00
7	TRANSFERENCIAS DE CAPITAL	Ingreso Directo:	0,00	0,00	0,00
		Ingreso por Recibo:	0,00	0,00	0,00
7.9	DEL EXTERIOR	Ingreso Directo:	0,00	0,00	0,00
		Ingreso por Recibo:	0,00	0,00	0,00
7.9.0	PROGRAMA OPERATIVO FONDO EUROPEO DE DESARROLLO REGIONAL (FEDER)	Ingreso Directo:	0,00	0,00	0,00
		Ingreso por Recibo:	0,00	0,00	0,00
7.9.0.00	PROGRAMA COMPETITIVIDAD REGIONAL Y EMPLEO	Ingreso Directo:	0,00	0,00	0,00
		Ingreso por Recibo:	0,00	0,00	0,00
<b>Total Ejercicio Origen 2018</b>		<b>Ingreso Directo:</b>	<b>0,15</b>	<b>0,00</b>	<b>0,15</b>
		<b>Ingreso por Recibo:</b>	<b>79,50</b>	<b>0,00</b>	<b>79,50</b>



Ejercicio Origen: 2019

Información a fecha: 31/12/2023

Unidad monetaria: Euros

Clasificación Económica	Denominación		Anulaciones por Anulación	Anulaciones por Aplaz./Fraccion.	Total Derechos Anulados
1	IMPUESTOS DIRECTOS	Ingreso Directo:	10.655,31	0,00	10.655,31
		Ingreso por Recibo:	0,00	0,00	0,00
1.0	SOBRE LA RENTA	Ingreso Directo:	0,00	0,00	0,00
		Ingreso por Recibo:	0,00	0,00	0,00
1.0.1	RECARGO SOBRE ACTIVIDADES ECONÓMICAS	Ingreso Directo:	0,00	0,00	0,00
		Ingreso por Recibo:	0,00	0,00	0,00
1.1	SOBRE EL CAPITAL	Ingreso Directo:	10.655,31	0,00	10.655,31
		Ingreso por Recibo:	0,00	0,00	0,00
1.1.0	IMPUESTO SOBRE SUCESIONES Y DONACIONES	Ingreso Directo:	10.655,31	0,00	10.655,31
		Ingreso por Recibo:	0,00	0,00	0,00
1.1.0.01	IMPUESTO SOBRE SUCESIONES	Ingreso Directo:	10.655,31	0,00	10.655,31
		Ingreso por Recibo:	0,00	0,00	0,00
1.1.0.02	IMPUESTO SOBRE DONACIONES	Ingreso Directo:	0,00	0,00	0,00
		Ingreso por Recibo:	0,00	0,00	0,00
2	IMPUESTOS INDIRECTOS	Ingreso Directo:	13.351,11	0,00	13.351,11
		Ingreso por Recibo:	169,00	0,00	169,00
2.0	SOBRE TRANSMISIONES PATRIMONIALES Y ACTOS JURÍDICOS DOCUMENTADOS	Ingreso Directo:	13.351,11	0,00	13.351,11
		Ingreso por Recibo:	0,00	0,00	0,00
2.0.0	SOBRE TRANSMISIONES PATRIMONIALES Y ACTOS JURIDICOS DOCUMENTADOS	Ingreso Directo:	13.351,11	0,00	13.351,11
		Ingreso por Recibo:	0,00	0,00	0,00
2.0.0.01	SOBRE TRANSMISIONES PATRIMONIALES	Ingreso Directo:	0,00	0,00	0,00
		Ingreso por Recibo:	0,00	0,00	0,00
2.0.0.02	SOBRE ACTOS JURÍDICOS DOCUMENTADOS	Ingreso Directo:	13.351,11	0,00	13.351,11
		Ingreso por Recibo:	0,00	0,00	0,00
2.2	CÁNONES	Ingreso Directo:	0,00	0,00	0,00
		Ingreso por Recibo:	169,00	0,00	169,00
2.2.0	CANON DE SANEAMIENTO Y DEPURACIÓN	Ingreso Directo:	0,00	0,00	0,00
		Ingreso por Recibo:	169,00	0,00	169,00
3	TASAS Y OTROS INGRESOS	Ingreso Directo:	95.430,65	0,00	95.430,65
		Ingreso por Recibo:	0,00	0,00	0,00
3.1	PRESTACIÓN DE SERVICIOS	Ingreso Directo:	0,00	0,00	0,00
		Ingreso por Recibo:	0,00	0,00	0,00
3.1.1	SERVICIOS PÚBLICOS BÁSICOS	Ingreso Directo:	0,00	0,00	0,00
		Ingreso por Recibo:	0,00	0,00	0,00
3.1.1.09		Ingreso Directo:	0,00	0,00	0,00
		Ingreso por Recibo:	0,00	0,00	0,00
3.1.1.10		Ingreso Directo:	0,00	0,00	0,00
		Ingreso por Recibo:	0,00	0,00	0,00
3.3	TASAS AFECTADAS EN DECRETOS DE TRANSFERENCIAS	Ingreso Directo:	57,27	0,00	57,27
		Ingreso por Recibo:	0,00	0,00	0,00
3.3.2	ACTUACIONES DE PROTECCIÓN Y PROMOCIÓN SOCIAL	Ingreso Directo:	57,27	0,00	57,27
		Ingreso por Recibo:	0,00	0,00	0,00




Ejercicio Origen: 2019

Información a fecha: 31/12/2023

Unidad monetaria: Euros

Clasificación Económica	Denominación		Anulaciones por Anulación	Anulaciones por Aplaz./Fraccion.	Total Derechos Anulados
3.3.2.03	TASA 2.18 CÉDULAS DE HABITABILIDAD	Ingreso Directo:	57,27	0,00	57,27
		Ingreso por Recibo:	0,00	0,00	0,00
3.3.5		Ingreso Directo:	0,00	0,00	0,00
		Ingreso por Recibo:	0,00	0,00	0,00
3.3.5.05		Ingreso Directo:	0,00	0,00	0,00
		Ingreso por Recibo:	0,00	0,00	0,00
3.3.9	ACTUACIONES DE CARÁCTER GENERAL	Ingreso Directo:	0,00	0,00	0,00
		Ingreso por Recibo:	0,00	0,00	0,00
3.3.9.03	TASA 9.18 DEL BOLETÍN OFICIAL DE LA RIOJA	Ingreso Directo:	0,00	0,00	0,00
		Ingreso por Recibo:	0,00	0,00	0,00
3.8	REINTEGROS	Ingreso Directo:	95.373,38	0,00	95.373,38
		Ingreso por Recibo:	0,00	0,00	0,00
3.8.0	DE PAGOS DE EJERCICIOS ANTERIORES	Ingreso Directo:	95.373,38	0,00	95.373,38
		Ingreso por Recibo:	0,00	0,00	0,00
3.9	OTROS INGRESOS	Ingreso Directo:	0,00	0,00	0,00
		Ingreso por Recibo:	0,00	0,00	0,00
3.9.1	RECARGOS Y MULTAS	Ingreso Directo:	0,00	0,00	0,00
		Ingreso por Recibo:	0,00	0,00	0,00
3.9.1.01	INTERESES DE DEMORA	Ingreso Directo:	0,00	0,00	0,00
		Ingreso por Recibo:	0,00	0,00	0,00
3.9.1.02	MULTAS Y SANCIONES	Ingreso Directo:	0,00	0,00	0,00
		Ingreso por Recibo:	0,00	0,00	0,00
3.9.9	INGRESOS DIVERSOS	Ingreso Directo:	0,00	0,00	0,00
		Ingreso por Recibo:	0,00	0,00	0,00
3.9.9.02	COSTAS JUDICIALES	Ingreso Directo:	0,00	0,00	0,00
		Ingreso por Recibo:	0,00	0,00	0,00
4	TRANSFERENCIAS CORRIENTES	Ingreso Directo:	0,00	0,00	0,00
		Ingreso por Recibo:	0,00	0,00	0,00
4.2	DE LA SEGURIDAD SOCIAL	Ingreso Directo:	0,00	0,00	0,00
		Ingreso por Recibo:	0,00	0,00	0,00
4.2.1	DEL IMSERSO	Ingreso Directo:	0,00	0,00	0,00
		Ingreso por Recibo:	0,00	0,00	0,00
4.2.1.00	PRESTACIONES DEPENDENCIA	Ingreso Directo:	0,00	0,00	0,00
		Ingreso por Recibo:	0,00	0,00	0,00
4.9	DEL EXTERIOR	Ingreso Directo:	0,00	0,00	0,00
		Ingreso por Recibo:	0,00	0,00	0,00
4.9.0	PROGRAMA OPERATIVO FONDO SOCIAL EUROPEO	Ingreso Directo:	0,00	0,00	0,00
		Ingreso por Recibo:	0,00	0,00	0,00
7	TRANSFERENCIAS DE CAPITAL	Ingreso Directo:	0,00	0,00	0,00
		Ingreso por Recibo:	0,00	0,00	0,00
7.9	DEL EXTERIOR	Ingreso Directo:	0,00	0,00	0,00
		Ingreso por Recibo:	0,00	0,00	0,00



Gobierno  
de La  
Rioja

Hacienda Gob.Pub. S.D. y P.G.

Ejercicio: 2023

SICAP - Sistema de Información Contable

II. DERECHOS A COBRAR DE PRESUPUESTOS CERRADOS - DERECHOS ANULADOS

Página 37


Ejercicio Origen: 2019

Información a fecha: 31/12/2023

Unidad monetaria: Euros

Clasificación Económica	Denominación		Anulaciones por Anulación	Anulaciones por Aplaz./Fraccion.	Total Derechos Anulados
7.9.0	PROGRAMA OPERATIVO FONDO EUROPEO DE DESARROLLO REGIONAL (FEDER)	Ingreso Directo:	0,00	0,00	0,00
		Ingreso por Recibo:	0,00	0,00	0,00
7.9.0.00	PROGRAMA COMPETITIVIDAD REGIONAL Y EMPLEO	Ingreso Directo:	0,00	0,00	0,00
		Ingreso por Recibo:	0,00	0,00	0,00
<b>Total Ejercicio Origen 2019</b>		<b>Ingreso Directo:</b>	<b>119.437,07</b>	<b>0,00</b>	<b>119.437,07</b>
		<b>Ingreso por Recibo:</b>	<b>169,00</b>	<b>0,00</b>	<b>169,00</b>





Ejercicio Origen: 2020

Información a fecha: 31/12/2023

Unidad monetaria: Euros

Clasificación Económica	Denominación	Anulaciones por Anulación	Anulaciones por Aplaz./Fraccion.	Total Derechos Anulados
1	IMPUESTOS DIRECTOS	Ingreso Directo: 25.254,98 Ingreso por Recibo: 0,00	0,00	25.254,98 0,00
1.0	SOBRE LA RENTA	Ingreso Directo: 104,77 Ingreso por Recibo: 0,00	0,00	104,77 0,00
1.0.1	RECARGO SOBRE ACTIVIDADES ECONÓMICAS	Ingreso Directo: 104,77 Ingreso por Recibo: 0,00	0,00	104,77 0,00
1.1	SOBRE EL CAPITAL	Ingreso Directo: 25.150,21 Ingreso por Recibo: 0,00	0,00	25.150,21 0,00
1.1.0	IMPUESTO SOBRE SUCESIONES Y DONACIONES	Ingreso Directo: 25.150,21 Ingreso por Recibo: 0,00	0,00	25.150,21 0,00
1.1.0.01	IMPUESTO SOBRE SUCESIONES	Ingreso Directo: 24.510,21 Ingreso por Recibo: 0,00	0,00	24.510,21 0,00
1.1.0.02	IMPUESTO SOBRE DONACIONES	Ingreso Directo: 640,00 Ingreso por Recibo: 0,00	0,00	640,00 0,00
1.1.1	IMPUESTO SOBRE EL PATRIMONIO	Ingreso Directo: 0,00 Ingreso por Recibo: 0,00	0,00	0,00 0,00
2	IMPUESTOS INDIRECTOS	Ingreso Directo: 38,50 Ingreso por Recibo: 803,08	0,00	38,50 803,08
2.0	SOBRE TRANSMISIONES PATRIMONIALES Y ACTOS JURÍDICOS DOCUMENTADOS	Ingreso Directo: 0,00 Ingreso por Recibo: 0,00	0,00	0,00 0,00
2.0.0	SOBRE TRANSMISIONES PATRIMONIALES Y ACTOS JURIDICOS DOCUMENTADOS	Ingreso Directo: 0,00 Ingreso por Recibo: 0,00	0,00	0,00 0,00
2.0.0.01	SOBRE TRANSMISIONES PATRIMONIALES	Ingreso Directo: 0,00 Ingreso por Recibo: 0,00	0,00	0,00 0,00
2.0.0.02	SOBRE ACTOS JURÍDICOS DOCUMENTADOS	Ingreso Directo: 0,00 Ingreso por Recibo: 0,00	0,00	0,00 0,00
2.1	TRIBUTOS SOBRE EL JUEGO	Ingreso Directo: 0,00 Ingreso por Recibo: 0,00	0,00	0,00 0,00
2.1.0	TRIBUTOS SOBRE EL JUEGO	Ingreso Directo: 0,00 Ingreso por Recibo: 0,00	0,00	0,00 0,00
2.2	CÁNONES	Ingreso Directo: 38,50 Ingreso por Recibo: 803,08	0,00	38,50 803,08
2.2.0	CANON DE SANEAMIENTO Y DEPURACIÓN	Ingreso Directo: 38,50 Ingreso por Recibo: 803,08	0,00	38,50 803,08
3	TASAS Y OTROS INGRESOS	Ingreso Directo: 2.040,00 Ingreso por Recibo: 0,00	0,00	2.040,00 0,00
3.1	PRESTACIÓN DE SERVICIOS	Ingreso Directo: 0,00 Ingreso por Recibo: 0,00	0,00	0,00 0,00
3.1.2	ACTUACIONES DE PROTECCIÓN Y PROMOCIÓN SOCIAL	Ingreso Directo: 0,00 Ingreso por Recibo: 0,00	0,00	0,00 0,00
3.1.2.04	CENTROS CONCERTADOS ANCIANOS, DISCAPACITADOS Y OTROS	Ingreso Directo: 0,00 Ingreso por Recibo: 0,00	0,00	0,00 0,00



Ejercicio Origen: 2020

Información a fecha: 31/12/2023

Unidad monetaria: Euros

Clasificación Económica	Denominación		Anulaciones por Anulación	Anulaciones por Aplaz./Fraccion.	Total Derechos Anulados
3.3	TASAS AFECTADAS EN DECRETOS DE TRANSFERENCIAS	Ingreso Directo:	0,00	0,00	0,00
		Ingreso por Recibo:	0,00	0,00	0,00
3.3.3	PRODUCCIÓN DE BIENES PÚBLICOS DE CARÁCTER PREFERENTE	Ingreso Directo:	0,00	0,00	0,00
		Ingreso por Recibo:	0,00	0,00	0,00
3.3.3.00	TASA 3.15 SERVICIOS SANITARIOS	Ingreso Directo:	0,00	0,00	0,00
		Ingreso por Recibo:	0,00	0,00	0,00
3.3.4	ACTUACIONES DE CARÁCTER ECONÓMICO	Ingreso Directo:	0,00	0,00	0,00
		Ingreso por Recibo:	0,00	0,00	0,00
3.3.4.06	TASA 4.21 INDUSTRIA	Ingreso Directo:	0,00	0,00	0,00
		Ingreso por Recibo:	0,00	0,00	0,00
3.8	REINTEGROS	Ingreso Directo:	2.040,00	0,00	2.040,00
		Ingreso por Recibo:	0,00	0,00	0,00
3.8.0	DE PAGOS DE EJERCICIOS ANTERIORES	Ingreso Directo:	2.040,00	0,00	2.040,00
		Ingreso por Recibo:	0,00	0,00	0,00
3.9	OTROS INGRESOS	Ingreso Directo:	0,00	0,00	0,00
		Ingreso por Recibo:	0,00	0,00	0,00
3.9.1	RECARGOS Y MULTAS	Ingreso Directo:	0,00	0,00	0,00
		Ingreso por Recibo:	0,00	0,00	0,00
3.9.1.02	MULTAS Y SANCIONES	Ingreso Directo:	0,00	0,00	0,00
		Ingreso por Recibo:	0,00	0,00	0,00
3.9.9	INGRESOS DIVERSOS	Ingreso Directo:	0,00	0,00	0,00
		Ingreso por Recibo:	0,00	0,00	0,00
3.9.9.02	COSTAS JUDICIALES	Ingreso Directo:	0,00	0,00	0,00
		Ingreso por Recibo:	0,00	0,00	0,00
3.9.9.04	OTRAS INDEMNIZACIONES	Ingreso Directo:	0,00	0,00	0,00
		Ingreso por Recibo:	0,00	0,00	0,00
<b>Total Ejercicio Origen 2020</b>		<b>Ingreso Directo:</b>	<b>27.333,48</b>	<b>0,00</b>	<b>27.333,48</b>
		<b>Ingreso por Recibo:</b>	<b>803,08</b>	<b>0,00</b>	<b>803,08</b>



Clasificación Económica	Denominación		Anulaciones por Anulación	Anulaciones por Aplaz./Fraccion.	Total Derechos Anulados
1	IMPUESTOS DIRECTOS	Ingreso Directo:	0,00	0,00	0,00
		Ingreso por Recibo:	0,00	0,00	0,00
1.0	SOBRE LA RENTA	Ingreso Directo:	0,00	0,00	0,00
		Ingreso por Recibo:	0,00	0,00	0,00
1.0.1	RECARGO SOBRE ACTIVIDADES ECONÓMICAS	Ingreso Directo:	0,00	0,00	0,00
		Ingreso por Recibo:	0,00	0,00	0,00
1.1	SOBRE EL CAPITAL	Ingreso Directo:	0,00	0,00	0,00
		Ingreso por Recibo:	0,00	0,00	0,00
1.1.0	IMPUESTO SOBRE SUCESIONES Y DONACIONES	Ingreso Directo:	0,00	0,00	0,00
		Ingreso por Recibo:	0,00	0,00	0,00
1.1.0.01	IMPUESTO SOBRE SUCESIONES	Ingreso Directo:	0,00	0,00	0,00
		Ingreso por Recibo:	0,00	0,00	0,00
2	IMPUESTOS INDIRECTOS	Ingreso Directo:	6.946,29	0,00	6.946,29
		Ingreso por Recibo:	1.544,52	0,00	1.544,52
2.0	SOBRE TRANSMISIONES PATRIMONIALES Y ACTOS JURÍDICOS DOCUMENTADOS	Ingreso Directo:	6.457,86	0,00	6.457,86
		Ingreso por Recibo:	0,00	0,00	0,00
2.0.0	SOBRE TRANSMISIONES PATRIMONIALES Y ACTOS JURIDICOS DOCUMENTADOS	Ingreso Directo:	6.457,86	0,00	6.457,86
		Ingreso por Recibo:	0,00	0,00	0,00
2.0.0.01	SOBRE TRANSMISIONES PATRIMONIALES	Ingreso Directo:	6.457,86	0,00	6.457,86
		Ingreso por Recibo:	0,00	0,00	0,00
2.0.0.02	SOBRE ACTOS JURÍDICOS DOCUMENTADOS	Ingreso Directo:	0,00	0,00	0,00
		Ingreso por Recibo:	0,00	0,00	0,00
2.1	TRIBUTOS SOBRE EL JUEGO	Ingreso Directo:	0,00	0,00	0,00
		Ingreso por Recibo:	0,00	0,00	0,00
2.1.0	TRIBUTOS SOBRE EL JUEGO	Ingreso Directo:	0,00	0,00	0,00
		Ingreso por Recibo:	0,00	0,00	0,00
2.2	CÁNONES	Ingreso Directo:	488,43	0,00	488,43
		Ingreso por Recibo:	1.544,52	0,00	1.544,52
2.2.0	CANON DE SANEAMIENTO Y DEPURACIÓN	Ingreso Directo:	488,43	0,00	488,43
		Ingreso por Recibo:	1.544,52	0,00	1.544,52
3	TASAS Y OTROS INGRESOS	Ingreso Directo:	78.857,75	0,00	78.857,75
		Ingreso por Recibo:	0,00	0,00	0,00
3.1	PRESTACIÓN DE SERVICIOS	Ingreso Directo:	51.348,16	0,00	51.348,16
		Ingreso por Recibo:	0,00	0,00	0,00
3.1.2	ACTUACIONES DE PROTECCIÓN Y PROMOCIÓN SOCIAL	Ingreso Directo:	51.348,16	0,00	51.348,16
		Ingreso por Recibo:	0,00	0,00	0,00
3.1.2.01	RESIDENCIA DE PERSONAS MAYORES DE LADERO	Ingreso Directo:	0,00	0,00	0,00
		Ingreso por Recibo:	0,00	0,00	0,00
3.1.2.04	CENTROS CONCERTADOS ANCIANOS, DISCAPACITADOS Y OTROS	Ingreso Directo:	51.348,16	0,00	51.348,16
		Ingreso por Recibo:	0,00	0,00	0,00
3.2	TASAS DE LA COMUNIDAD AUTÓNOMA DE LA RIOJA	Ingreso Directo:	0,00	0,00	0,00
		Ingreso por Recibo:	0,00	0,00	0,00



Clasificación Económica	Denominación		Anulaciones por Anulación	Anulaciones por Aplaz./Fraccion.	Total Derechos Anulados
3.2.9	ACTUACIONES DE CARÁCTER GENERAL	Ingreso Directo:	0,00	0,00	0,00
		Ingreso por Recibo:	0,00	0,00	0,00
3.2.9.00	TASA 9.01 PRESTACIÓN DE SERVICIOS DE CARÁCTER GENERAL	Ingreso Directo:	0,00	0,00	0,00
		Ingreso por Recibo:	0,00	0,00	0,00
3.3	TASAS AFECTADAS EN DECRETOS DE TRANSFERENCIAS	Ingreso Directo:	0,00	0,00	0,00
		Ingreso por Recibo:	0,00	0,00	0,00
3.3.3	PRODUCCIÓN DE BIENES PÚBLICOS DE CARÁCTER PREFERENTE	Ingreso Directo:	0,00	0,00	0,00
		Ingreso por Recibo:	0,00	0,00	0,00
3.3.3.00	TASA 3.15 SERVICIOS SANITARIOS	Ingreso Directo:	0,00	0,00	0,00
		Ingreso por Recibo:	0,00	0,00	0,00
3.3.3.01	TASA 3.16 INSCRIPCIONES Y CONTROLES SANITARIOS CARNES FRESCAS Y OTROS PROD. ANIM	Ingreso Directo:	0,00	0,00	0,00
		Ingreso por Recibo:	0,00	0,00	0,00
3.3.4	ACTUACIONES DE CARÁCTER ECONÓMICO	Ingreso Directo:	0,00	0,00	0,00
		Ingreso por Recibo:	0,00	0,00	0,00
3.3.4.06	TASA 4.21 INDUSTRIA	Ingreso Directo:	0,00	0,00	0,00
		Ingreso por Recibo:	0,00	0,00	0,00
3.3.4.12	TASA 4.27 PRESTACIÓN SERVICIO LABORATORIO PARA CONTROL CALIDAD DE MATERIALES	Ingreso Directo:	0,00	0,00	0,00
		Ingreso por Recibo:	0,00	0,00	0,00
3.8	REINTEGROS	Ingreso Directo:	11.765,45	0,00	11.765,45
		Ingreso por Recibo:	0,00	0,00	0,00
3.8.0	DE PAGOS DE EJERCICIOS ANTERIORES	Ingreso Directo:	11.765,45	0,00	11.765,45
		Ingreso por Recibo:	0,00	0,00	0,00
3.9	OTROS INGRESOS	Ingreso Directo:	15.744,14	0,00	15.744,14
		Ingreso por Recibo:	0,00	0,00	0,00
3.9.1	RECARGOS Y MULTAS	Ingreso Directo:	15.509,40	0,00	15.509,40
		Ingreso por Recibo:	0,00	0,00	0,00
3.9.1.01	INTERESES DE DEMORA	Ingreso Directo:	0,00	0,00	0,00
		Ingreso por Recibo:	0,00	0,00	0,00
3.9.1.02	MULTAS Y SANCIONES	Ingreso Directo:	14.734,40	0,00	14.734,40
		Ingreso por Recibo:	0,00	0,00	0,00
3.9.1.03	MULTAS Y SANCIONES COVID-19	Ingreso Directo:	775,00	0,00	775,00
		Ingreso por Recibo:	0,00	0,00	0,00
3.9.9	INGRESOS DIVERSOS	Ingreso Directo:	234,74	0,00	234,74
		Ingreso por Recibo:	0,00	0,00	0,00
3.9.9.02	COSTAS JUDICIALES	Ingreso Directo:	0,00	0,00	0,00
		Ingreso por Recibo:	0,00	0,00	0,00
3.9.9.04	OTRAS INDEMNIZACIONES	Ingreso Directo:	234,74	0,00	234,74
		Ingreso por Recibo:	0,00	0,00	0,00
3.9.9.99	OTROS INGRESOS DIVERSOS	Ingreso Directo:	0,00	0,00	0,00
		Ingreso por Recibo:	0,00	0,00	0,00
4	TRANSFERENCIAS CORRIENTES	Ingreso Directo:	0,00	0,00	0,00
		Ingreso por Recibo:	0,00	0,00	0,00




Ejercicio Origen: 2021

Información a fecha: 31/12/2023

Unidad monetaria: Euros

Clasificación Económica	Denominación		Anulaciones por Anulación	Anulaciones por Aplaz./Fraccion.	Total Derechos Anulados
4.9	DEL EXTERIOR	Ingreso Directo:	0,00	0,00	0,00
		Ingreso por Recibo:	0,00	0,00	0,00
4.9.0	PROGRAMA OPERATIVO FONDO SOCIAL EUROPEO	Ingreso Directo:	0,00	0,00	0,00
		Ingreso por Recibo:	0,00	0,00	0,00
4.9.0.00	PROGRAMA OPERATIVO FONDO SOCIAL EUROPEO	Ingreso Directo:	0,00	0,00	0,00
		Ingreso por Recibo:	0,00	0,00	0,00
7	TRANSFERENCIAS DE CAPITAL	Ingreso Directo:	187,12	0,00	187,12
		Ingreso por Recibo:	0,00	0,00	0,00
7.9	DEL EXTERIOR	Ingreso Directo:	187,12	0,00	187,12
		Ingreso por Recibo:	0,00	0,00	0,00
7.9.0	PROGRAMA OPERATIVO FONDO EUROPEO DE DESARROLLO REGIONAL (FEDER)	Ingreso Directo:	187,12	0,00	187,12
		Ingreso por Recibo:	0,00	0,00	0,00
7.9.0.00	PROGRAMA COMPETITIVIDAD REGIONAL Y EMPLEO	Ingreso Directo:	187,12	0,00	187,12
		Ingreso por Recibo:	0,00	0,00	0,00
8	ACTIVOS FINANCIEROS	Ingreso Directo:	0,00	0,00	0,00
		Ingreso por Recibo:	0,00	0,00	0,00
8.3	REINTEGRO DE PRÉSTAMOS CONCEDIDOS FUERA DEL SECTOR PÚBLICO	Ingreso Directo:	0,00	0,00	0,00
		Ingreso por Recibo:	0,00	0,00	0,00
8.3.0	A CORTO PLAZO	Ingreso Directo:	0,00	0,00	0,00
		Ingreso por Recibo:	0,00	0,00	0,00
8.3.0.00	REINTEGRO DE ANTICIPOS AL PERSONAL DE LA COMUNIDAD AUTÓNOMA	Ingreso Directo:	0,00	0,00	0,00
		Ingreso por Recibo:	0,00	0,00	0,00
<b>Total Ejercicio Origen 2021</b>		<b>Ingreso Directo:</b>	<b>85.991,16</b>	<b>0,00</b>	<b>85.991,16</b>
		<b>Ingreso por Recibo:</b>	<b>1.544,52</b>	<b>0,00</b>	<b>1.544,52</b>



Ejercicio Origen: 2022

Información a fecha: 31/12/2023

Unidad monetaria: Euros

Clasificación Económica	Denominación	Anulaciones por Anulación	Anulaciones por Aplaz./Fraccion.	Total Derechos Anulados
1	IMPUESTOS DIRECTOS	Ingreso Directo: 2.489,81 Ingreso por Recibo: 0,00	0,00	2.489,81 0,00
1.0	SOBRE LA RENTA	Ingreso Directo: 30,23 Ingreso por Recibo: 0,00	0,00	30,23 0,00
1.0.1	RECARGO SOBRE ACTIVIDADES ECONÓMICAS	Ingreso Directo: 30,23 Ingreso por Recibo: 0,00	0,00	30,23 0,00
1.0.1.00	RECARGO SOBRE ACTIVIDADES ECONÓMICAS	Ingreso Directo: 30,23 Ingreso por Recibo: 0,00	0,00	30,23 0,00
1.1	SOBRE EL CAPITAL	Ingreso Directo: 2.459,58 Ingreso por Recibo: 0,00	0,00	2.459,58 0,00
1.1.0	IMPUESTO SOBRE SUCESIONES Y DONACIONES	Ingreso Directo: 0,00 Ingreso por Recibo: 0,00	0,00	0,00 0,00
1.1.0.01	IMPUESTO SOBRE SUCESIONES	Ingreso Directo: 0,00 Ingreso por Recibo: 0,00	0,00	0,00 0,00
1.1.0.02	IMPUESTO SOBRE DONACIONES	Ingreso Directo: 0,00 Ingreso por Recibo: 0,00	0,00	0,00 0,00
1.1.1	IMPUESTO SOBRE EL PATRIMONIO	Ingreso Directo: 2.459,58 Ingreso por Recibo: 0,00	0,00	2.459,58 0,00
1.1.1.00	IMPUESTO SOBRE EL PATRIMONIO	Ingreso Directo: 2.459,58 Ingreso por Recibo: 0,00	0,00	2.459,58 0,00
2	IMPUESTOS INDIRECTOS	Ingreso Directo: 177.974,93 Ingreso por Recibo: 9.159,57	0,00	177.974,93 9.159,57
2.0	SOBRE TRANSMISIONES PATRIMONIALES Y ACTOS JURÍDICOS DOCUMENTADOS	Ingreso Directo: 61.824,03 Ingreso por Recibo: 0,00	0,00	61.824,03 0,00
2.0.0	SOBRE TRANSMISIONES PATRIMONIALES Y ACTOS JURIDICOS DOCUMENTADOS	Ingreso Directo: 61.824,03 Ingreso por Recibo: 0,00	0,00	61.824,03 0,00
2.0.0.01	SOBRE TRANSMISIONES PATRIMONIALES	Ingreso Directo: 6.708,25 Ingreso por Recibo: 0,00	0,00	6.708,25 0,00
2.0.0.02	SOBRE ACTOS JURÍDICOS DOCUMENTADOS	Ingreso Directo: 55.115,78 Ingreso por Recibo: 0,00	0,00	55.115,78 0,00
2.1	TRIBUTOS SOBRE EL JUEGO	Ingreso Directo: 0,00 Ingreso por Recibo: 0,00	0,00	0,00 0,00
2.1.0	TRIBUTOS SOBRE EL JUEGO	Ingreso Directo: 0,00 Ingreso por Recibo: 0,00	0,00	0,00 0,00
2.1.0.00	TRIBUTOS SOBRE EL JUEGO	Ingreso Directo: 0,00 Ingreso por Recibo: 0,00	0,00	0,00 0,00
2.2	CÁNONES	Ingreso Directo: 180,90 Ingreso por Recibo: 9.159,57	0,00	180,90 9.159,57
2.2.0	CANON DE SANEAMIENTO Y DEPURACIÓN	Ingreso Directo: 180,90 Ingreso por Recibo: 9.159,57	0,00	180,90 9.159,57
2.2.0.00	CANON DE SANEAMIENTO Y DEPURACIÓN	Ingreso Directo: 180,90 Ingreso por Recibo: 9.159,57	0,00	180,90 9.159,57



Ejercicio Origen: 2022

Información a fecha: 31/12/2023

Unidad monetaria: Euros

Clasificación Económica	Denominación		Anulaciones por Anulación	Anulaciones por Aplaz./Fraccion.	Total Derechos Anulados
2.4	SOBRE CONSUMOS ESPECÍFICOS	Ingreso Directo:	115.970,00	0,00	115.970,00
		Ingreso por Recibo:	0,00	0,00	0,00
2.4.0	IMPUESTOS ESPECIALES	Ingreso Directo:	115.970,00	0,00	115.970,00
		Ingreso por Recibo:	0,00	0,00	0,00
2.4.0.02	IMPUESTO SOBRE LA CERVEZA	Ingreso Directo:	115.970,00	0,00	115.970,00
		Ingreso por Recibo:	0,00	0,00	0,00
2.8	OTROS IMPUESTOS INDIRECTOS	Ingreso Directo:	0,00	0,00	0,00
		Ingreso por Recibo:	0,00	0,00	0,00
2.8.0	SOBRE DETERMINADOS MEDIOS DE TRANSPORTE	Ingreso Directo:	0,00	0,00	0,00
		Ingreso por Recibo:	0,00	0,00	0,00
2.8.0.00	SOBRE DETERMINADOS MEDIOS DE TRANSPORTE	Ingreso Directo:	0,00	0,00	0,00
		Ingreso por Recibo:	0,00	0,00	0,00
3	TASAS Y OTROS INGRESOS	Ingreso Directo:	528.069,37	0,00	528.069,37
		Ingreso por Recibo:	0,00	0,00	0,00
3.0	VENTA DE BIENES	Ingreso Directo:	0,00	0,00	0,00
		Ingreso por Recibo:	0,00	0,00	0,00
3.0.0	VENTA DE PUBLICACIONES PROPIAS	Ingreso Directo:	0,00	0,00	0,00
		Ingreso por Recibo:	0,00	0,00	0,00
3.0.0.99	VENTA DE OTRAS PUBLICACIONES	Ingreso Directo:	0,00	0,00	0,00
		Ingreso por Recibo:	0,00	0,00	0,00
3.1	PRESTACIÓN DE SERVICIOS	Ingreso Directo:	12.116,32	0,00	12.116,32
		Ingreso por Recibo:	0,00	0,00	0,00
3.1.2	ACTUACIONES DE PROTECCIÓN Y PROMOCIÓN SOCIAL	Ingreso Directo:	12.116,32	0,00	12.116,32
		Ingreso por Recibo:	0,00	0,00	0,00
3.1.2.00	RESIDENCIA DE PERSONAS MAYORES DE CALAHORRA	Ingreso Directo:	0,00	0,00	0,00
		Ingreso por Recibo:	0,00	0,00	0,00
3.1.2.01	RESIDENCIA DE PERSONAS MAYORES DE LARDERO	Ingreso Directo:	0,00	0,00	0,00
		Ingreso por Recibo:	0,00	0,00	0,00
3.1.2.04	CENTROS CONCERTADOS ANCIANOS, DISCAPACITADOS Y OTROS	Ingreso Directo:	12.116,32	0,00	12.116,32
		Ingreso por Recibo:	0,00	0,00	0,00
3.3	TASAS AFECTADAS EN DECRETOS DE TRANSFERENCIAS	Ingreso Directo:	0,00	0,00	0,00
		Ingreso por Recibo:	0,00	0,00	0,00
3.3.3	PRODUCCIÓN DE BIENES PÚBLICOS DE CARÁCTER PREFERENTE	Ingreso Directo:	0,00	0,00	0,00
		Ingreso por Recibo:	0,00	0,00	0,00
3.3.3.00	TASA 3.15 SERVICIOS SANITARIOS	Ingreso Directo:	0,00	0,00	0,00
		Ingreso por Recibo:	0,00	0,00	0,00
3.3.3.01	TASA 3.16 INSCRIPCIONES Y CONTROLES SANITARIOS CARNES FRESCAS Y OTROS PROD. ANIM	Ingreso Directo:	0,00	0,00	0,00
		Ingreso por Recibo:	0,00	0,00	0,00
3.8	REINTEGROS	Ingreso Directo:	6.615,64	0,00	6.615,64
		Ingreso por Recibo:	0,00	0,00	0,00
3.8.0	DE PAGOS DE EJERCICIOS ANTERIORES	Ingreso Directo:	6.615,64	0,00	6.615,64
		Ingreso por Recibo:	0,00	0,00	0,00



Ejercicio Origen: 2022

Información a fecha: 31/12/2023

Unidad monetaria: Euros

Clasificación Económica	Denominación	Anulaciones por Anulación	Anulaciones por Aplaz./Fraccion.	Total Derechos Anulados
3.8.0.00	DE PAGOS DE EJERCICIOS ANTERIORES	Ingreso Directo: 6.615,64 Ingreso por Recibo: 0,00	0,00 0,00	6.615,64 0,00
3.9	OTROS INGRESOS	Ingreso Directo: 509.337,41 Ingreso por Recibo: 0,00	0,00 0,00	509.337,41 0,00
3.9.1	RECARGOS Y MULTAS	Ingreso Directo: 509.337,41 Ingreso por Recibo: 0,00	0,00 0,00	509.337,41 0,00
3.9.1.01	INTERESES DE DEMORA	Ingreso Directo: 1.257,87 Ingreso por Recibo: 0,00	0,00 0,00	1.257,87 0,00
3.9.1.02	MULTAS Y SANCIONES	Ingreso Directo: 492.456,00 Ingreso por Recibo: 0,00	0,00 0,00	492.456,00 0,00
3.9.1.03	MULTAS Y SANCIONES COVID-19	Ingreso Directo: 15.623,54 Ingreso por Recibo: 0,00	0,00 0,00	15.623,54 0,00
3.9.9	INGRESOS DIVERSOS	Ingreso Directo: 0,00 Ingreso por Recibo: 0,00	0,00 0,00	0,00 0,00
3.9.9.02	COSTAS JUDICIALES	Ingreso Directo: 0,00 Ingreso por Recibo: 0,00	0,00 0,00	0,00 0,00
4	TRANSFERENCIAS CORRIENTES	Ingreso Directo: 0,00 Ingreso por Recibo: 0,00	0,00 0,00	0,00 0,00
4.0	DE LA ADMINISTRACIÓN DEL ESTADO	Ingreso Directo: 0,00 Ingreso por Recibo: 0,00	0,00 0,00	0,00 0,00
4.0.1	DE DEPARTAMENTOS MINISTERIALES	Ingreso Directo: 0,00 Ingreso por Recibo: 0,00	0,00 0,00	0,00 0,00
4.0.1.00	SANIDAD	Ingreso Directo: 0,00 Ingreso por Recibo: 0,00	0,00 0,00	0,00 0,00
4.0.1.04	EDUCACIÓN Y FORMACIÓN PROFESIONAL	Ingreso Directo: 0,00 Ingreso por Recibo: 0,00	0,00 0,00	0,00 0,00
4.2	DE LA SEGURIDAD SOCIAL	Ingreso Directo: 0,00 Ingreso por Recibo: 0,00	0,00 0,00	0,00 0,00
4.2.1	DEL IMSERSO	Ingreso Directo: 0,00 Ingreso por Recibo: 0,00	0,00 0,00	0,00 0,00
4.2.1.00	PRESTACIONES DEPENDENCIA	Ingreso Directo: 0,00 Ingreso por Recibo: 0,00	0,00 0,00	0,00 0,00
4.9	DEL EXTERIOR	Ingreso Directo: 0,00 Ingreso por Recibo: 0,00	0,00 0,00	0,00 0,00
4.9.0	PROGRAMA OPERATIVO FONDO SOCIAL EUROPEO	Ingreso Directo: 0,00 Ingreso por Recibo: 0,00	0,00 0,00	0,00 0,00
4.9.0.00	PROGRAMA OPERATIVO FONDO SOCIAL EUROPEO	Ingreso Directo: 0,00 Ingreso por Recibo: 0,00	0,00 0,00	0,00 0,00
7	TRANSFERENCIAS DE CAPITAL	Ingreso Directo: 0,00 Ingreso por Recibo: 0,00	0,00 0,00	0,00 0,00
7.0	DE LA ADMINISTRACIÓN DEL ESTADO	Ingreso Directo: 0,00 Ingreso por Recibo: 0,00	0,00 0,00	0,00 0,00






Ejercicio Origen: 2022

Información a fecha: 31/12/2023

Unidad monetaria: Euros

Clasificación Económica	Denominación		Anulaciones por Anulación	Anulaciones por Aplaz./Fraccion.	Total Derechos Anulados
7.0.1	DE DEPARTAMENTOS MINISTERIALES	Ingreso Directo:	0,00	0,00	0,00
		Ingreso por Recibo:	0,00	0,00	0,00
7.0.1.00	SANIDAD	Ingreso Directo:	0,00	0,00	0,00
		Ingreso por Recibo:	0,00	0,00	0,00
7.6	DE CORPORACIONES LOCALES	Ingreso Directo:	0,00	0,00	0,00
		Ingreso por Recibo:	0,00	0,00	0,00
7.6.0	DE AYUNTAMIENTOS	Ingreso Directo:	0,00	0,00	0,00
		Ingreso por Recibo:	0,00	0,00	0,00
7.6.0.09	OTROS AYUNTAMIENTOS	Ingreso Directo:	0,00	0,00	0,00
		Ingreso por Recibo:	0,00	0,00	0,00
7.9	DEL EXTERIOR	Ingreso Directo:	0,00	0,00	0,00
		Ingreso por Recibo:	0,00	0,00	0,00
7.9.0	PROGRAMA OPERATIVO FONDO EUROPEO DE DESARROLLO REGIONAL (FEDER)	Ingreso Directo:	0,00	0,00	0,00
		Ingreso por Recibo:	0,00	0,00	0,00
7.9.0.00	PROGRAMA COMPETITIVIDAD REGIONAL Y EMPLEO	Ingreso Directo:	0,00	0,00	0,00
		Ingreso por Recibo:	0,00	0,00	0,00
8	ACTIVOS FINANCIEROS	Ingreso Directo:	0,00	0,00	0,00
		Ingreso por Recibo:	0,00	0,00	0,00
8.3	REINTEGRO DE PRÉSTAMOS CONCEDIDOS FUERA DEL SECTOR PÚBLICO	Ingreso Directo:	0,00	0,00	0,00
		Ingreso por Recibo:	0,00	0,00	0,00
8.3.0	A CORTO PLAZO	Ingreso Directo:	0,00	0,00	0,00
		Ingreso por Recibo:	0,00	0,00	0,00
8.3.0.00	REINTEGRO DE ANTICIPOS AL PERSONAL DE LA COMUNIDAD AUTÓNOMA	Ingreso Directo:	0,00	0,00	0,00
		Ingreso por Recibo:	0,00	0,00	0,00
<b>Total Ejercicio Origen 2022</b>		<b>Ingreso Directo:</b>	<b>708.534,11</b>	<b>0,00</b>	<b>708.534,11</b>
		<b>Ingreso por Recibo:</b>	<b>9.159,57</b>	<b>0,00</b>	<b>9.159,57</b>
<b>*** TOTAL GENERAL ***</b>		<b>Ingreso Directo:</b>	<b>1.253.778,39</b>	<b>0,00</b>	<b>1.253.778,39</b>
		<b>Ingreso por Recibo:</b>	<b>11.863,40</b>	<b>0,00</b>	<b>11.863,40</b>




Ejercicio Origen: 1997

Información a fecha: 31/12/2023

Unidad monetaria: Euros

Clasificación Económica	Denominación	Dere. Cancelados por Cobros en Especie	Dere. Cancelados por Insolvencias	Dere. Cancelados por Prescripción	Dere. Cancelados por Otros	Total Derechos Cancelados
2	IMPUESTOS INDIRECTOS	Ingreso Directo: 0,00	27.094,17	0,00	0,00	27.094,17
		Ingreso por Recibo: 0,00	0,00	0,00	0,00	0,00
2.0	SOBRE TRANSMISIONES PATRIMONIALES Y ACTOS JURÍDICOS DOCUMENTADOS	Ingreso Directo: 0,00	27.094,17	0,00	0,00	27.094,17
		Ingreso por Recibo: 0,00	0,00	0,00	0,00	0,00
2.0.0	SOBRE TRANSMISIONES PATRIMONIALES Y ACTOS JURÍDICOS DOCUMENTADOS	Ingreso Directo: 0,00	27.094,17	0,00	0,00	27.094,17
		Ingreso por Recibo: 0,00	0,00	0,00	0,00	0,00
<b>Total Ejercicio Origen 1997</b>		<b>Ingreso Directo: 0,00</b>	<b>27.094,17</b>	<b>0,00</b>	<b>0,00</b>	<b>27.094,17</b>
		<b>Ingreso por Recibo: 0,00</b>	<b>0,00</b>	<b>0,00</b>	<b>0,00</b>	<b>0,00</b>



Ejercicio Origen: 1998

Información a fecha: 31/12/2023

Unidad monetaria: Euros

Clasificación Económica	Denominación	Dere. Cancelados por Cobros en Especie	Dere. Cancelados por Insolvencias	Dere. Cancelados por Prescripción	Dere. Cancelados por Otros	Total Derechos Cancelados	
2	IMPUESTOS INDIRECTOS	Ingreso Directo:	0,00	0,00	0,00	0,00	0,00
		Ingreso por Recibo:	0,00	22,54	0,00	0,00	22,54
2.2	CÁNONES	Ingreso Directo:	0,00	0,00	0,00	0,00	0,00
		Ingreso por Recibo:	0,00	22,54	0,00	0,00	22,54
2.2.0	CANON DE SANEAMIENTO Y DEPURACIÓN	Ingreso Directo:	0,00	0,00	0,00	0,00	0,00
		Ingreso por Recibo:	0,00	22,54	0,00	0,00	22,54
2.2.0.00	CANON DE SANEAMIENTO Y DEPURACIÓN	Ingreso Directo:	0,00	0,00	0,00	0,00	0,00
		Ingreso por Recibo:	0,00	22,54	0,00	0,00	22,54
<b>Total Ejercicio Origen 1998</b>		<b>Ingreso Directo:</b>	<b>0,00</b>	<b>0,00</b>	<b>0,00</b>	<b>0,00</b>	<b>0,00</b>
		<b>Ingreso por Recibo:</b>	<b>0,00</b>	<b>22,54</b>	<b>0,00</b>	<b>0,00</b>	<b>22,54</b>




Ejercicio Origen: 1999

Información a fecha: 31/12/2023

Unidad monetaria: Euros

Clasificación Económica	Denominación	Dere. Cancelados por Cobros en Especie	Dere. Cancelados por Insolvencias	Dere. Cancelados por Prescripción	Dere. Cancelados por Otros	Total Derechos Cancelados
2	IMPUESTOS INDIRECTOS	Ingreso Directo: 0,00	0,00	0,00	0,00	0,00
		Ingreso por Recibo: 0,00	22,54	0,00	0,00	22,54
2.2	CÁNONES	Ingreso Directo: 0,00	0,00	0,00	0,00	0,00
		Ingreso por Recibo: 0,00	22,54	0,00	0,00	22,54
2.2.0	CANON DE SANEAMIENTO Y DEPURACIÓN	Ingreso Directo: 0,00	0,00	0,00	0,00	0,00
		Ingreso por Recibo: 0,00	22,54	0,00	0,00	22,54
3	TASAS Y OTROS INGRESOS.	Ingreso Directo: 0,00	0,00	0,00	0,00	0,00
		Ingreso por Recibo: 0,00	0,00	0,00	0,00	0,00
3.8	REINTEGROS	Ingreso Directo: 0,00	0,00	0,00	0,00	0,00
		Ingreso por Recibo: 0,00	0,00	0,00	0,00	0,00
3.8.0	DE PAGOS DE EJERCICIOS ANTERIORES	Ingreso Directo: 0,00	0,00	0,00	0,00	0,00
		Ingreso por Recibo: 0,00	0,00	0,00	0,00	0,00
<b>Total Ejercicio Origen 1999</b>		<b>Ingreso Directo: 0,00</b>	<b>0,00</b>	<b>0,00</b>	<b>0,00</b>	<b>0,00</b>
		<b>Ingreso por Recibo: 0,00</b>	<b>22,54</b>	<b>0,00</b>	<b>0,00</b>	<b>22,54</b>



Ejercicio Origen: 2000

Información a fecha: 31/12/2023

Unidad monetaria: Euros

Clasificación Económica	Denominación	Dere. Cancelados por Cobros en Especie	Dere. Cancelados por Insolvencias	Dere. Cancelados por Prescripción	Dere. Cancelados por Otros	Total Derechos Cancelados
2	IMPUESTOS INDIRECTOS	Ingreso Directo: 0,00	0,00	0,00	0,00	0,00
		Ingreso por Recibo: 0,00	0,00	0,00	0,00	0,00
2.0	SOBRE TRANSMISIONES PATRIMONIALES Y ACTOS JURÍDICOS DOCUMENTADOS	Ingreso Directo: 0,00	0,00	0,00	0,00	0,00
		Ingreso por Recibo: 0,00	0,00	0,00	0,00	0,00
2.0.0	SOBRE TRANSMISIONES PATRIMONIALES Y ACTOS JURÍDICOS DOCUMENTADOS	Ingreso Directo: 0,00	0,00	0,00	0,00	0,00
		Ingreso por Recibo: 0,00	0,00	0,00	0,00	0,00
3	TASAS Y OTROS INGRESOS.	Ingreso Directo: 0,00	0,00	0,00	0,00	0,00
		Ingreso por Recibo: 0,00	0,00	0,00	0,00	0,00
3.3	TASAS AFECTADAS EN DECRETOS DE TRANSFERENCIAS	Ingreso Directo: 0,00	0,00	0,00	0,00	0,00
		Ingreso por Recibo: 0,00	0,00	0,00	0,00	0,00
3.3.5		Ingreso Directo: 0,00	0,00	0,00	0,00	0,00
		Ingreso por Recibo: 0,00	0,00	0,00	0,00	0,00
3.3.5.05		Ingreso Directo: 0,00	0,00	0,00	0,00	0,00
		Ingreso por Recibo: 0,00	0,00	0,00	0,00	0,00
3.8	REINTEGROS	Ingreso Directo: 0,00	0,00	0,00	0,00	0,00
		Ingreso por Recibo: 0,00	0,00	0,00	0,00	0,00
3.8.0	DE PAGOS DE EJERCICIOS ANTERIORES	Ingreso Directo: 0,00	0,00	0,00	0,00	0,00
		Ingreso por Recibo: 0,00	0,00	0,00	0,00	0,00
<b>Total Ejercicio Origen 2000</b>		<b>Ingreso Directo: 0,00</b>	<b>0,00</b>	<b>0,00</b>	<b>0,00</b>	<b>0,00</b>
		<b>Ingreso por Recibo: 0,00</b>	<b>0,00</b>	<b>0,00</b>	<b>0,00</b>	<b>0,00</b>



Ejercicio Origen: 2001

Información a fecha: 31/12/2023

Unidad monetaria: Euros

Clasificación Económica	Denominación	Dere. Cancelados por Cobros en Especie	Dere. Cancelados por Insolvencias	Dere. Cancelados por Prescripción	Dere. Cancelados por Otros	Total Derechos Cancelados
2	IMPUESTOS INDIRECTOS	Ingreso Directo: 0,00	0,00	0,00	0,00	0,00
		Ingreso por Recibo: 0,00	10,52	0,00	1,92	12,44
2.2	CÁNONES	Ingreso Directo: 0,00	0,00	0,00	0,00	0,00
		Ingreso por Recibo: 0,00	10,52	0,00	1,92	12,44
2.2.0	CANON DE SANEAMIENTO Y DEPURACIÓN	Ingreso Directo: 0,00	0,00	0,00	0,00	0,00
		Ingreso por Recibo: 0,00	10,52	0,00	1,92	12,44
3	TASAS Y OTROS INGRESOS.	Ingreso Directo: 0,00	0,00	0,00	0,00	0,00
		Ingreso por Recibo: 0,00	0,00	0,00	0,00	0,00
3.8	REINTEGROS	Ingreso Directo: 0,00	0,00	0,00	0,00	0,00
		Ingreso por Recibo: 0,00	0,00	0,00	0,00	0,00
3.8.0	DE PAGOS DE EJERCICIOS ANTERIORES	Ingreso Directo: 0,00	0,00	0,00	0,00	0,00
		Ingreso por Recibo: 0,00	0,00	0,00	0,00	0,00
3.9	OTROS INGRESOS	Ingreso Directo: 0,00	0,00	0,00	0,00	0,00
		Ingreso por Recibo: 0,00	0,00	0,00	0,00	0,00
3.9.1	RECARGOS Y MULTAS	Ingreso Directo: 0,00	0,00	0,00	0,00	0,00
		Ingreso por Recibo: 0,00	0,00	0,00	0,00	0,00
3.9.1.02	MULTAS Y SANCIONES	Ingreso Directo: 0,00	0,00	0,00	0,00	0,00
		Ingreso por Recibo: 0,00	0,00	0,00	0,00	0,00
<b>Total Ejercicio Origen 2001</b>		<b>Ingreso Directo: 0,00</b>	<b>0,00</b>	<b>0,00</b>	<b>0,00</b>	<b>0,00</b>
		<b>Ingreso por Recibo: 0,00</b>	<b>10,52</b>	<b>0,00</b>	<b>1,92</b>	<b>12,44</b>




Ejercicio Origen: 2002

Información a fecha: 31/12/2023

Unidad monetaria: Euros

Clasificación Económica	Denominación	Dere. Cancelados por Cobros en Especie	Dere. Cancelados por Insolvencias	Dere. Cancelados por Prescripción	Dere. Cancelados por Otros	Total Derechos Cancelados
1	IMPUESTOS DIRECTOS	Ingreso Directo: 0,00	0,00	6.448,92	0,00	6.448,92
		Ingreso por Recibo: 0,00	0,00	0,00	0,00	0,00
1.1	SOBRE EL CAPITAL	Ingreso Directo: 0,00	0,00	6.448,92	0,00	6.448,92
		Ingreso por Recibo: 0,00	0,00	0,00	0,00	0,00
1.1.0	IMPUESTO SOBRE SUCESIONES Y DONACIONES	Ingreso Directo: 0,00	0,00	6.448,92	0,00	6.448,92
		Ingreso por Recibo: 0,00	0,00	0,00	0,00	0,00
1.1.0.01	IMPUESTO SOBRE SUCESIONES	Ingreso Directo: 0,00	0,00	6.448,92	0,00	6.448,92
		Ingreso por Recibo: 0,00	0,00	0,00	0,00	0,00
2	IMPUESTOS INDIRECTOS	Ingreso Directo: 0,00	0,00	0,00	0,00	0,00
		Ingreso por Recibo: 0,00	0,00	0,00	0,00	0,00
2.2	CÁNONES	Ingreso Directo: 0,00	0,00	0,00	0,00	0,00
		Ingreso por Recibo: 0,00	0,00	0,00	0,00	0,00
2.2.0	CANON DE SANEAMIENTO Y DEPURACIÓN	Ingreso Directo: 0,00	0,00	0,00	0,00	0,00
		Ingreso por Recibo: 0,00	0,00	0,00	0,00	0,00
3	TASAS Y OTROS INGRESOS.	Ingreso Directo: 0,00	0,00	0,00	0,00	0,00
		Ingreso por Recibo: 0,00	0,00	0,00	0,00	0,00
3.9	OTROS INGRESOS	Ingreso Directo: 0,00	0,00	0,00	0,00	0,00
		Ingreso por Recibo: 0,00	0,00	0,00	0,00	0,00
3.9.1	RECARGOS Y MULTAS	Ingreso Directo: 0,00	0,00	0,00	0,00	0,00
		Ingreso por Recibo: 0,00	0,00	0,00	0,00	0,00
3.9.1.02	MULTAS Y SANCIONES	Ingreso Directo: 0,00	0,00	0,00	0,00	0,00
		Ingreso por Recibo: 0,00	0,00	0,00	0,00	0,00
<b>Total Ejercicio Origen 2002</b>		<b>Ingreso Directo: 0,00</b>	<b>0,00</b>	<b>6.448,92</b>	<b>0,00</b>	<b>6.448,92</b>
		<b>Ingreso por Recibo: 0,00</b>	<b>0,00</b>	<b>0,00</b>	<b>0,00</b>	<b>0,00</b>




Ejercicio Origen: 2003

Información a fecha: 31/12/2023

Unidad monetaria: Euros

Clasificación Económica	Denominación	Dere. Cancelados por Cobros en Especie	Dere. Cancelados por Insolvencias	Dere. Cancelados por Prescripción	Dere. Cancelados por Otros	Total Derechos Cancelados
1	IMPUESTOS DIRECTOS	Ingreso Directo: 0,00	0,00	0,00	0,00	0,00
		Ingreso por Recibo: 0,00	0,00	0,00	0,00	0,00
1.0	SOBRE LA RENTA	Ingreso Directo: 0,00	0,00	0,00	0,00	0,00
		Ingreso por Recibo: 0,00	0,00	0,00	0,00	0,00
1.0.1	RECARGO SOBRE ACTIVIDADES ECONÓMICAS	Ingreso Directo: 0,00	0,00	0,00	0,00	0,00
		Ingreso por Recibo: 0,00	0,00	0,00	0,00	0,00
2	IMPUESTOS INDIRECTOS	Ingreso Directo: 0,00	0,00	499,95	0,00	499,95
		Ingreso por Recibo: 0,00	0,00	0,00	0,00	0,00
2.0	SOBRE TRANSMISIONES PATRIMONIALES Y ACTOS JURÍDICOS DOCUMENTADOS	Ingreso Directo: 0,00	0,00	499,95	0,00	499,95
		Ingreso por Recibo: 0,00	0,00	0,00	0,00	0,00
2.0.0	SOBRE TRANSMISIONES PATRIMONIALES Y ACTOS JURÍDICOS DOCUMENTADOS	Ingreso Directo: 0,00	0,00	499,95	0,00	499,95
		Ingreso por Recibo: 0,00	0,00	0,00	0,00	0,00
2.2	CÁNONES	Ingreso Directo: 0,00	0,00	0,00	0,00	0,00
		Ingreso por Recibo: 0,00	0,00	0,00	0,00	0,00
2.2.0	CANON DE SANEAMIENTO Y DEPURACIÓN	Ingreso Directo: 0,00	0,00	0,00	0,00	0,00
		Ingreso por Recibo: 0,00	0,00	0,00	0,00	0,00
3	TASAS Y OTROS INGRESOS.	Ingreso Directo: 0,00	0,00	0,00	0,00	0,00
		Ingreso por Recibo: 0,00	0,00	0,00	0,00	0,00
3.8	REINTEGROS	Ingreso Directo: 0,00	0,00	0,00	0,00	0,00
		Ingreso por Recibo: 0,00	0,00	0,00	0,00	0,00
3.8.0	DE PAGOS DE EJERCICIOS ANTERIORES	Ingreso Directo: 0,00	0,00	0,00	0,00	0,00
		Ingreso por Recibo: 0,00	0,00	0,00	0,00	0,00
<b>Total Ejercicio Origen 2003</b>		<b>Ingreso Directo: 0,00</b>	<b>0,00</b>	<b>499,95</b>	<b>0,00</b>	<b>499,95</b>
		<b>Ingreso por Recibo: 0,00</b>	<b>0,00</b>	<b>0,00</b>	<b>0,00</b>	<b>0,00</b>






Ejercicio Origen: 2004

Información a fecha: 31/12/2023

Unidad monetaria: Euros

Clasificación Económica	Denominación	Dere. Cancelados por Cobros en Especie	Dere. Cancelados por Insolvencias	Dere. Cancelados por Prescripción	Dere. Cancelados por Otros	Total Derechos Cancelados
1	IMPUESTOS DIRECTOS	Ingreso Directo: 0,00	19,38	0,00	0,00	19,38
		Ingreso por Recibo: 0,00	0,00	0,00	0,00	0,00
1.0	SOBRE LA RENTA	Ingreso Directo: 0,00	19,38	0,00	0,00	19,38
		Ingreso por Recibo: 0,00	0,00	0,00	0,00	0,00
1.0.1	RECARGO SOBRE ACTIVIDADES ECONÓMICAS	Ingreso Directo: 0,00	19,38	0,00	0,00	19,38
		Ingreso por Recibo: 0,00	0,00	0,00	0,00	0,00
2	IMPUESTOS INDIRECTOS	Ingreso Directo: 0,00	0,00	0,00	0,00	0,00
		Ingreso por Recibo: 0,00	0,00	0,00	0,00	0,00
2.0	SOBRE TRANSMISIONES PATRIMONIALES Y ACTOS JURÍDICOS DOCUMENTADOS	Ingreso Directo: 0,00	0,00	0,00	0,00	0,00
		Ingreso por Recibo: 0,00	0,00	0,00	0,00	0,00
2.0.0	SOBRE TRANSMISIONES PATRIMONIALES Y ACTOS JURÍDICOS DOCUMENTADOS	Ingreso Directo: 0,00	0,00	0,00	0,00	0,00
		Ingreso por Recibo: 0,00	0,00	0,00	0,00	0,00
2.0.1		Ingreso Directo: 0,00	0,00	0,00	0,00	0,00
		Ingreso por Recibo: 0,00	0,00	0,00	0,00	0,00
2.2	CÁNONES	Ingreso Directo: 0,00	0,00	0,00	0,00	0,00
		Ingreso por Recibo: 0,00	0,00	0,00	0,00	0,00
2.2.0	CANON DE SANEAMIENTO Y DEPURACIÓN	Ingreso Directo: 0,00	0,00	0,00	0,00	0,00
		Ingreso por Recibo: 0,00	0,00	0,00	0,00	0,00
3	TASAS Y OTROS INGRESOS.	Ingreso Directo: 0,00	3.796,07	0,00	0,00	3.796,07
		Ingreso por Recibo: 0,00	0,00	0,00	0,00	0,00
3.9	OTROS INGRESOS	Ingreso Directo: 0,00	3.796,07	0,00	0,00	3.796,07
		Ingreso por Recibo: 0,00	0,00	0,00	0,00	0,00
3.9.1	RECARGOS Y MULTAS	Ingreso Directo: 0,00	3.796,07	0,00	0,00	3.796,07
		Ingreso por Recibo: 0,00	0,00	0,00	0,00	0,00
3.9.1.02	MULTAS Y SANCIONES	Ingreso Directo: 0,00	3.796,07	0,00	0,00	3.796,07
		Ingreso por Recibo: 0,00	0,00	0,00	0,00	0,00
<b>Total Ejercicio Origen 2004</b>		<b>Ingreso Directo: 0,00</b>	<b>3.815,45</b>	<b>0,00</b>	<b>0,00</b>	<b>3.815,45</b>
		<b>Ingreso por Recibo: 0,00</b>	<b>0,00</b>	<b>0,00</b>	<b>0,00</b>	<b>0,00</b>



Ejercicio Origen: 2005

Información a fecha: 31/12/2023

Unidad monetaria: Euros

Clasificación Económica	Denominación	Dere. Cancelados por Cobros en Especie	Dere. Cancelados por Insolvencias	Dere. Cancelados por Prescripción	Dere. Cancelados por Otros	Total Derechos Cancelados
1	IMPUESTOS DIRECTOS	Ingreso Directo: 0,00	0,00	0,00	0,00	0,00
		Ingreso por Recibo: 0,00	0,00	0,00	0,00	0,00
1.0	SOBRE LA RENTA	Ingreso Directo: 0,00	0,00	0,00	0,00	0,00
		Ingreso por Recibo: 0,00	0,00	0,00	0,00	0,00
1.0.1	RECARGO SOBRE ACTIVIDADES ECONÓMICAS	Ingreso Directo: 0,00	0,00	0,00	0,00	0,00
		Ingreso por Recibo: 0,00	0,00	0,00	0,00	0,00
2	IMPUESTOS INDIRECTOS	Ingreso Directo: 0,00	7.616,78	0,00	0,00	7.616,78
		Ingreso por Recibo: 0,00	0,00	0,00	1,20	1,20
2.0	SOBRE TRANSMISIONES PATRIMONIALES Y ACTOS JURÍDICOS DOCUMENTADOS	Ingreso Directo: 0,00	0,00	0,00	0,00	0,00
		Ingreso por Recibo: 0,00	0,00	0,00	0,00	0,00
2.0.0	SOBRE TRANSMISIONES PATRIMONIALES Y ACTOS JURIDICOS DOCUMENTADOS	Ingreso Directo: 0,00	0,00	0,00	0,00	0,00
		Ingreso por Recibo: 0,00	0,00	0,00	0,00	0,00
2.2	CÁNONES	Ingreso Directo: 0,00	7.616,78	0,00	0,00	7.616,78
		Ingreso por Recibo: 0,00	0,00	0,00	1,20	1,20
2.2.0	CANON DE SANEAMIENTO Y DEPURACIÓN	Ingreso Directo: 0,00	7.616,78	0,00	0,00	7.616,78
		Ingreso por Recibo: 0,00	0,00	0,00	1,20	1,20
3	TASAS Y OTROS INGRESOS.	Ingreso Directo: 0,00	0,00	0,00	0,00	0,00
		Ingreso por Recibo: 0,00	0,00	0,00	0,00	0,00
3.3	TASAS AFECTADAS EN DECRETOS DE TRANSFERENCIAS	Ingreso Directo: 0,00	0,00	0,00	0,00	0,00
		Ingreso por Recibo: 0,00	0,00	0,00	0,00	0,00
3.3.3	PRODUCCIÓN DE BIENES PÚBLICOS DE CARÁCTER PREFERENTE	Ingreso Directo: 0,00	0,00	0,00	0,00	0,00
		Ingreso por Recibo: 0,00	0,00	0,00	0,00	0,00
3.3.3.03	TASA 3.18 EXPEDICIÓN DE TÍTULOS ACADÉMICOS Y PROFESIONALES	Ingreso Directo: 0,00	0,00	0,00	0,00	0,00
		Ingreso por Recibo: 0,00	0,00	0,00	0,00	0,00
3.9	OTROS INGRESOS	Ingreso Directo: 0,00	0,00	0,00	0,00	0,00
		Ingreso por Recibo: 0,00	0,00	0,00	0,00	0,00
3.9.1	RECARGOS Y MULTAS	Ingreso Directo: 0,00	0,00	0,00	0,00	0,00
		Ingreso por Recibo: 0,00	0,00	0,00	0,00	0,00
3.9.1.02	MULTAS Y SANCIONES	Ingreso Directo: 0,00	0,00	0,00	0,00	0,00
		Ingreso por Recibo: 0,00	0,00	0,00	0,00	0,00
<b>Total Ejercicio Origen 2005</b>		<b>Ingreso Directo: 0,00</b>	<b>7.616,78</b>	<b>0,00</b>	<b>0,00</b>	<b>7.616,78</b>
		<b>Ingreso por Recibo: 0,00</b>	<b>0,00</b>	<b>0,00</b>	<b>1,20</b>	<b>1,20</b>




Ejercicio Origen: 2006

Información a fecha: 31/12/2023

Unidad monetaria: Euros

Clasificación Económica	Denominación	Dere. Cancelados por Cobros en Especie	Dere. Cancelados por Insolvencias	Dere. Cancelados por Prescripción	Dere. Cancelados por Otros	Total Derechos Cancelados
1	IMPUESTOS DIRECTOS	Ingreso Directo: 0,00	0,00	314,94	0,00	314,94
		Ingreso por Recibo: 0,00	0,00	0,00	0,00	0,00
1.0	SOBRE LA RENTA	Ingreso Directo: 0,00	0,00	0,00	0,00	0,00
		Ingreso por Recibo: 0,00	0,00	0,00	0,00	0,00
1.0.1	RECARGO SOBRE ACTIVIDADES ECONÓMICAS	Ingreso Directo: 0,00	0,00	0,00	0,00	0,00
		Ingreso por Recibo: 0,00	0,00	0,00	0,00	0,00
1.1	SOBRE EL CAPITAL	Ingreso Directo: 0,00	0,00	314,94	0,00	314,94
		Ingreso por Recibo: 0,00	0,00	0,00	0,00	0,00
1.1.0	IMPUESTO SOBRE SUCESIONES Y DONACIONES	Ingreso Directo: 0,00	0,00	314,94	0,00	314,94
		Ingreso por Recibo: 0,00	0,00	0,00	0,00	0,00
1.1.0.00		Ingreso Directo: 0,00	0,00	0,00	0,00	0,00
		Ingreso por Recibo: 0,00	0,00	0,00	0,00	0,00
1.1.0.01	IMPUESTO SOBRE SUCESIONES	Ingreso Directo: 0,00	0,00	314,94	0,00	314,94
		Ingreso por Recibo: 0,00	0,00	0,00	0,00	0,00
2	IMPUESTOS INDIRECTOS	Ingreso Directo: 0,00	3.493,84	297,07	0,00	3.790,91
		Ingreso por Recibo: 0,00	0,00	0,00	0,00	0,00
2.0	SOBRE TRANSMISIONES PATRIMONIALES Y ACTOS JURÍDICOS DOCUMENTADOS	Ingreso Directo: 0,00	3.493,84	297,07	0,00	3.790,91
		Ingreso por Recibo: 0,00	0,00	0,00	0,00	0,00
2.0.0	SOBRE TRANSMISIONES PATRIMONIALES Y ACTOS JURÍDICOS DOCUMENTADOS	Ingreso Directo: 0,00	0,00	297,07	0,00	297,07
		Ingreso por Recibo: 0,00	0,00	0,00	0,00	0,00
2.0.1		Ingreso Directo: 0,00	3.493,84	0,00	0,00	3.493,84
		Ingreso por Recibo: 0,00	0,00	0,00	0,00	0,00
2.2	CÁNONES	Ingreso Directo: 0,00	0,00	0,00	0,00	0,00
		Ingreso por Recibo: 0,00	0,00	0,00	0,00	0,00
2.2.0	CANON DE SANEAMIENTO Y DEPURACIÓN	Ingreso Directo: 0,00	0,00	0,00	0,00	0,00
		Ingreso por Recibo: 0,00	0,00	0,00	0,00	0,00
3	TASAS Y OTROS INGRESOS.	Ingreso Directo: 0,00	0,00	0,00	0,00	0,00
		Ingreso por Recibo: 0,00	0,00	0,00	0,00	0,00
3.1	PRESTACIÓN DE SERVICIOS	Ingreso Directo: 0,00	0,00	0,00	0,00	0,00
		Ingreso por Recibo: 0,00	0,00	0,00	0,00	0,00
3.1.1	SERVICIOS PÚBLICOS BÁSICOS	Ingreso Directo: 0,00	0,00	0,00	0,00	0,00
		Ingreso por Recibo: 0,00	0,00	0,00	0,00	0,00
3.1.1.04		Ingreso Directo: 0,00	0,00	0,00	0,00	0,00
		Ingreso por Recibo: 0,00	0,00	0,00	0,00	0,00
3.9	OTROS INGRESOS	Ingreso Directo: 0,00	0,00	0,00	0,00	0,00
		Ingreso por Recibo: 0,00	0,00	0,00	0,00	0,00
3.9.9	INGRESOS DIVERSOS	Ingreso Directo: 0,00	0,00	0,00	0,00	0,00
		Ingreso por Recibo: 0,00	0,00	0,00	0,00	0,00
3.9.9.99	OTROS INGRESOS DIVERSOS	Ingreso Directo: 0,00	0,00	0,00	0,00	0,00
		Ingreso por Recibo: 0,00	0,00	0,00	0,00	0,00



Gobierno  
de La  
Rioja

Hacienda Gob.Pub. S.D. y P.G.

Ejercicio: 2023

SICAP - Sistema de Información Contable

III. DERECHOS A COBRAR DE PRESUPUESTOS CERRADOS - DERECHOS CANCELADOS

Página 11

Ejercicio Origen: 2006

Información a fecha: 31/12/2023

Unidad monetaria: Euros

Clasificación Económica	Denominación	Dere. Cancelados por Cobros en Especie	Dere. Cancelados por Insolvencias	Dere. Cancelados por Prescripción	Dere. Cancelados por Otros	Total Derechos Cancelados
Total Ejercicio Origen 2006		Ingreso Directo: 0,00	3.493,84	612,01	0,00	4.105,85
		Ingreso por Recibo: 0,00	0,00	0,00	0,00	0,00



Ejercicio Origen: 2007

Información a fecha: 31/12/2023

Unidad monetaria: Euros

Clasificación Económica	Denominación	Dere. Cancelados por Cobros en Especie	Dere. Cancelados por Insolvencias	Dere. Cancelados por Prescripción	Dere. Cancelados por Otros	Total Derechos Cancelados
1	IMPUESTOS DIRECTOS	Ingreso Directo: 0,00	0,00	7.925,43	0,00	7.925,43
		Ingreso por Recibo: 0,00	0,00	0,00	0,00	0,00
1.0	SOBRE LA RENTA	Ingreso Directo: 0,00	0,00	0,00	0,00	0,00
		Ingreso por Recibo: 0,00	0,00	0,00	0,00	0,00
1.0.1	RECARGO SOBRE ACTIVIDADES ECONÓMICAS	Ingreso Directo: 0,00	0,00	0,00	0,00	0,00
		Ingreso por Recibo: 0,00	0,00	0,00	0,00	0,00
1.1	SOBRE EL CAPITAL	Ingreso Directo: 0,00	0,00	7.925,43	0,00	7.925,43
		Ingreso por Recibo: 0,00	0,00	0,00	0,00	0,00
1.1.0	IMPUESTO SOBRE SUCESIONES Y DONACIONES	Ingreso Directo: 0,00	0,00	7.925,43	0,00	7.925,43
		Ingreso por Recibo: 0,00	0,00	0,00	0,00	0,00
1.1.2		Ingreso Directo: 0,00	0,00	0,00	0,00	0,00
		Ingreso por Recibo: 0,00	0,00	0,00	0,00	0,00
2	IMPUESTOS INDIRECTOS	Ingreso Directo: 0,00	19.295,10	124,43	0,00	19.419,53
		Ingreso por Recibo: 0,00	43,84	0,00	0,64	44,48
2.0	SOBRE TRANSMISIONES PATRIMONIALES Y ACTOS JURÍDICOS DOCUMENTADOS	Ingreso Directo: 0,00	17.508,20	124,43	0,00	17.632,63
		Ingreso por Recibo: 0,00	0,00	0,00	0,00	0,00
2.0.0	SOBRE TRANSMISIONES PATRIMONIALES Y ACTOS JURIDICOS DOCUMENTADOS	Ingreso Directo: 0,00	12.921,80	124,43	0,00	13.046,23
		Ingreso por Recibo: 0,00	0,00	0,00	0,00	0,00
2.0.1		Ingreso Directo: 0,00	4.586,40	0,00	0,00	4.586,40
		Ingreso por Recibo: 0,00	0,00	0,00	0,00	0,00
2.2	CÁNONES	Ingreso Directo: 0,00	1.786,90	0,00	0,00	1.786,90
		Ingreso por Recibo: 0,00	43,84	0,00	0,64	44,48
2.2.0	CANON DE SANEAMIENTO Y DEPURACIÓN	Ingreso Directo: 0,00	1.786,90	0,00	0,00	1.786,90
		Ingreso por Recibo: 0,00	43,84	0,00	0,64	44,48
3	TASAS Y OTROS INGRESOS.	Ingreso Directo: 0,00	7.606,87	0,00	0,00	7.606,87
		Ingreso por Recibo: 0,00	0,00	0,00	0,00	0,00
3.1	PRESTACIÓN DE SERVICIOS	Ingreso Directo: 0,00	7.156,87	0,00	0,00	7.156,87
		Ingreso por Recibo: 0,00	0,00	0,00	0,00	0,00
3.1.1	SERVICIOS PÚBLICOS BÁSICOS	Ingreso Directo: 0,00	7.156,87	0,00	0,00	7.156,87
		Ingreso por Recibo: 0,00	0,00	0,00	0,00	0,00
3.1.1.09		Ingreso Directo: 0,00	7.156,87	0,00	0,00	7.156,87
		Ingreso por Recibo: 0,00	0,00	0,00	0,00	0,00
3.9	OTROS INGRESOS	Ingreso Directo: 0,00	450,00	0,00	0,00	450,00
		Ingreso por Recibo: 0,00	0,00	0,00	0,00	0,00
3.9.1	RECARGOS Y MULTAS	Ingreso Directo: 0,00	450,00	0,00	0,00	450,00
		Ingreso por Recibo: 0,00	0,00	0,00	0,00	0,00
3.9.1.02	MULTAS Y SANCIONES	Ingreso Directo: 0,00	450,00	0,00	0,00	450,00
		Ingreso por Recibo: 0,00	0,00	0,00	0,00	0,00
<b>Total Ejercicio Origen 2007</b>		<b>Ingreso Directo: 0,00</b>	<b>26.901,97</b>	<b>8.049,86</b>	<b>0,00</b>	<b>34.951,83</b>
		<b>Ingreso por Recibo: 0,00</b>	<b>43,84</b>	<b>0,00</b>	<b>0,64</b>	<b>44,48</b>



Ejercicio Origen: 2008

Información a fecha: 31/12/2023

Unidad monetaria: Euros

Clasificación Económica	Denominación	Dere. Cancelados por Cobros en Especie	Dere. Cancelados por Insolvencias	Dere. Cancelados por Prescripción	Dere. Cancelados por Otros	Total Derechos Cancelados
1	IMPUESTOS DIRECTOS	Ingreso Directo: 0,00	307,34	0,00	0,00	307,34
		Ingreso por Recibo: 0,00	89,67	0,00	0,00	89,67
1.0	SOBRE LA RENTA	Ingreso Directo: 0,00	307,34	0,00	0,00	307,34
		Ingreso por Recibo: 0,00	89,67	0,00	0,00	89,67
1.0.1	RECARGO SOBRE ACTIVIDADES ECONÓMICAS	Ingreso Directo: 0,00	307,34	0,00	0,00	307,34
		Ingreso por Recibo: 0,00	89,67	0,00	0,00	89,67
1.1	SOBRE EL CAPITAL	Ingreso Directo: 0,00	0,00	0,00	0,00	0,00
		Ingreso por Recibo: 0,00	0,00	0,00	0,00	0,00
1.1.2		Ingreso Directo: 0,00	0,00	0,00	0,00	0,00
		Ingreso por Recibo: 0,00	0,00	0,00	0,00	0,00
2	IMPUESTOS INDIRECTOS	Ingreso Directo: 0,00	140.757,71	12.862,62	15.767,00	169.387,33
		Ingreso por Recibo: 0,00	66,56	348,96	60,48	476,00
2.0	SOBRE TRANSMISIONES PATRIMONIALES Y ACTOS JURÍDICOS DOCUMENTADOS	Ingreso Directo: 0,00	140.757,71	12.862,62	15.767,00	169.387,33
		Ingreso por Recibo: 0,00	0,00	0,00	0,00	0,00
2.0.0	SOBRE TRANSMISIONES PATRIMONIALES Y ACTOS JURÍDICOS DOCUMENTADOS	Ingreso Directo: 0,00	135.589,42	4.511,19	0,00	140.100,61
		Ingreso por Recibo: 0,00	0,00	0,00	0,00	0,00
2.0.1		Ingreso Directo: 0,00	5.168,29	8.351,43	15.767,00	29.286,72
		Ingreso por Recibo: 0,00	0,00	0,00	0,00	0,00
2.2	CÁNONES	Ingreso Directo: 0,00	0,00	0,00	0,00	0,00
		Ingreso por Recibo: 0,00	66,56	348,96	60,48	476,00
2.2.0	CANON DE SANEAMIENTO Y DEPURACIÓN	Ingreso Directo: 0,00	0,00	0,00	0,00	0,00
		Ingreso por Recibo: 0,00	66,56	348,96	60,48	476,00
3	TASAS Y OTROS INGRESOS.	Ingreso Directo: 0,00	5.046,00	0,00	0,00	5.046,00
		Ingreso por Recibo: 0,00	0,00	0,00	0,00	0,00
3.3	TASAS AFECTADAS EN DECRETOS DE TRANSFERENCIAS	Ingreso Directo: 0,00	0,00	0,00	0,00	0,00
		Ingreso por Recibo: 0,00	0,00	0,00	0,00	0,00
3.3.9	ACTUACIONES DE CARÁCTER GENERAL	Ingreso Directo: 0,00	0,00	0,00	0,00	0,00
		Ingreso por Recibo: 0,00	0,00	0,00	0,00	0,00
3.3.9.03	TASA 9.18 DEL BOLETÍN OFICIAL DE LA RIOJA	Ingreso Directo: 0,00	0,00	0,00	0,00	0,00
		Ingreso por Recibo: 0,00	0,00	0,00	0,00	0,00
3.9	OTROS INGRESOS	Ingreso Directo: 0,00	5.046,00	0,00	0,00	5.046,00
		Ingreso por Recibo: 0,00	0,00	0,00	0,00	0,00
3.9.1	RECARGOS Y MULTAS	Ingreso Directo: 0,00	5.046,00	0,00	0,00	5.046,00
		Ingreso por Recibo: 0,00	0,00	0,00	0,00	0,00
3.9.1.02	MULTAS Y SANCIONES	Ingreso Directo: 0,00	5.046,00	0,00	0,00	5.046,00
		Ingreso por Recibo: 0,00	0,00	0,00	0,00	0,00
7	TRANSFERENCIAS DE CAPITAL.	Ingreso Directo: 0,00	0,00	0,00	0,00	0,00
		Ingreso por Recibo: 0,00	0,00	0,00	0,00	0,00
7.6	DE CORPORACIONES LOCALES	Ingreso Directo: 0,00	0,00	0,00	0,00	0,00
		Ingreso por Recibo: 0,00	0,00	0,00	0,00	0,00
7.6.0	DE AYUNTAMIENTOS	Ingreso Directo: 0,00	0,00	0,00	0,00	0,00
		Ingreso por Recibo: 0,00	0,00	0,00	0,00	0,00



**Gobierno  
de La  
Rioja**

**Hacienda Gob.Pub. S.D. y P.G.**

**Ejercicio: 2023**

**SICAP - Sistema de Información Contable**

**III. DERECHOS A COBRAR DE PRESUPUESTOS CERRADOS - DERECHOS CANCELADOS**

**Página 14**

**Ejercicio Origen: 2008**

**Información a fecha: 31/12/2023**

**Unidad monetaria: Euros**

Clasificación Económica	Denominación	Dere. Cancelados por Cobros en Especie	Dere. Cancelados por Insolvencias	Dere. Cancelados por Prescripción	Dere. Cancelados por Otros	Total Derechos Cancelados	
7.6.0.09	OTROS AYUNTAMIENTOS	Ingreso Directo: 0,00 Ingreso por Recibo: 0,00	0,00 0,00	0,00 0,00	0,00 0,00	0,00 0,00	
<b>Total Ejercicio Origen 2008</b>		<b>Ingreso Directo:</b> <b>Ingreso por Recibo:</b>	<b>0,00</b> <b>0,00</b>	<b>146.111,05</b> <b>156,23</b>	<b>12.862,62</b> <b>348,96</b>	<b>15.767,00</b> <b>60,48</b>	<b>174.740,67</b> <b>565,67</b>




Ejercicio Origen: 2009

Información a fecha: 31/12/2023

Unidad monetaria: Euros

Clasificación Económica	Denominación	Dere. Cancelados por Cobros en Especie	Dere. Cancelados por Insolvencias	Dere. Cancelados por Prescripción	Dere. Cancelados por Otros	Total Derechos Cancelados
1	IMPUESTOS DIRECTOS	Ingreso Directo: 0,00	4.778,20	833,48	0,00	5.611,68
		Ingreso por Recibo: 0,00	82,77	0,00	0,00	82,77
1.0	SOBRE LA RENTA	Ingreso Directo: 0,00	0,00	0,00	0,00	0,00
		Ingreso por Recibo: 0,00	82,77	0,00	0,00	82,77
1.0.1	RECARGO SOBRE ACTIVIDADES ECONÓMICAS	Ingreso Directo: 0,00	0,00	0,00	0,00	0,00
		Ingreso por Recibo: 0,00	82,77	0,00	0,00	82,77
1.1	SOBRE EL CAPITAL	Ingreso Directo: 0,00	4.778,20	833,48	0,00	5.611,68
		Ingreso por Recibo: 0,00	0,00	0,00	0,00	0,00
1.1.0	IMPUESTO SOBRE SUCESIONES Y DONACIONES	Ingreso Directo: 0,00	0,00	833,48	0,00	833,48
		Ingreso por Recibo: 0,00	0,00	0,00	0,00	0,00
1.1.2		Ingreso Directo: 0,00	4.778,20	0,00	0,00	4.778,20
		Ingreso por Recibo: 0,00	0,00	0,00	0,00	0,00
2	IMPUESTOS INDIRECTOS	Ingreso Directo: 0,00	12.552,07	0,00	0,00	12.552,07
		Ingreso por Recibo: 0,00	907,29	274,28	39,95	1.221,52
2.0	SOBRE TRANSMISIONES PATRIMONIALES Y ACTOS JURÍDICOS DOCUMENTADOS	Ingreso Directo: 0,00	0,00	0,00	0,00	0,00
		Ingreso por Recibo: 0,00	0,00	0,00	0,00	0,00
2.0.0	SOBRE TRANSMISIONES PATRIMONIALES Y ACTOS JURIDICOS DOCUMENTADOS	Ingreso Directo: 0,00	0,00	0,00	0,00	0,00
		Ingreso por Recibo: 0,00	0,00	0,00	0,00	0,00
2.0.1		Ingreso Directo: 0,00	0,00	0,00	0,00	0,00
		Ingreso por Recibo: 0,00	0,00	0,00	0,00	0,00
2.2	CÁNONES	Ingreso Directo: 0,00	12.552,07	0,00	0,00	12.552,07
		Ingreso por Recibo: 0,00	907,29	274,28	39,95	1.221,52
2.2.0	CANON DE SANEAMIENTO Y DEPURACIÓN	Ingreso Directo: 0,00	12.552,07	0,00	0,00	12.552,07
		Ingreso por Recibo: 0,00	907,29	274,28	39,95	1.221,52
3	TASAS Y OTROS INGRESOS.	Ingreso Directo: 0,00	903,25	61,00	0,00	964,25
		Ingreso por Recibo: 0,00	0,00	0,00	0,00	0,00
3.3	TASAS AFECTADAS EN DECRETOS DE TRANSFERENCIAS	Ingreso Directo: 0,00	103,25	0,00	0,00	103,25
		Ingreso por Recibo: 0,00	0,00	0,00	0,00	0,00
3.3.2	ACTUACIONES DE PROTECCIÓN Y PROMOCIÓN SOCIAL	Ingreso Directo: 0,00	0,00	0,00	0,00	0,00
		Ingreso por Recibo: 0,00	0,00	0,00	0,00	0,00
3.3.2.03	TASA 2.18 CÉDULAS DE HABITABILIDAD	Ingreso Directo: 0,00	0,00	0,00	0,00	0,00
		Ingreso por Recibo: 0,00	0,00	0,00	0,00	0,00
3.3.3	PRODUCCIÓN DE BIENES PÚBLICOS DE CARÁCTER PREFERENTE	Ingreso Directo: 0,00	0,00	0,00	0,00	0,00
		Ingreso por Recibo: 0,00	0,00	0,00	0,00	0,00
3.3.3.11		Ingreso Directo: 0,00	0,00	0,00	0,00	0,00
		Ingreso por Recibo: 0,00	0,00	0,00	0,00	0,00
3.3.5		Ingreso Directo: 0,00	103,25	0,00	0,00	103,25
		Ingreso por Recibo: 0,00	0,00	0,00	0,00	0,00
3.3.5.07		Ingreso Directo: 0,00	103,25	0,00	0,00	103,25
		Ingreso por Recibo: 0,00	0,00	0,00	0,00	0,00
3.3.9	ACTUACIONES DE CARÁCTER GENERAL	Ingreso Directo: 0,00	0,00	0,00	0,00	0,00
		Ingreso por Recibo: 0,00	0,00	0,00	0,00	0,00





Ejercicio Origen: 2009

Información a fecha: 31/12/2023

Unidad monetaria: Euros

Clasificación Económica	Denominación		Dere. Cancelados por Cobros en Especie	Dere. Cancelados por Insolvencias	Dere. Cancelados por Prescripción	Dere. Cancelados por Otros	Total Derechos Cancelados
3.3.9.03	TASA 9.18 DEL BOLETÍN OFICIAL DE LA RIOJA	Ingreso Directo:	0,00	0,00	0,00	0,00	0,00
		Ingreso por Recibo:	0,00	0,00	0,00	0,00	0,00
3.8	REINTEGROS	Ingreso Directo:	0,00	0,00	0,00	0,00	0,00
		Ingreso por Recibo:	0,00	0,00	0,00	0,00	0,00
3.8.0	DE PAGOS DE EJERCICIOS ANTERIORES	Ingreso Directo:	0,00	0,00	0,00	0,00	0,00
		Ingreso por Recibo:	0,00	0,00	0,00	0,00	0,00
3.9	OTROS INGRESOS	Ingreso Directo:	0,00	800,00	61,00	0,00	861,00
		Ingreso por Recibo:	0,00	0,00	0,00	0,00	0,00
3.9.1	RECARGOS Y MULTAS	Ingreso Directo:	0,00	800,00	61,00	0,00	861,00
		Ingreso por Recibo:	0,00	0,00	0,00	0,00	0,00
3.9.1.02	MULTAS Y SANCIONES	Ingreso Directo:	0,00	800,00	61,00	0,00	861,00
		Ingreso por Recibo:	0,00	0,00	0,00	0,00	0,00
7	TRANSFERENCIAS DE CAPITAL	Ingreso Directo:	0,00	0,00	0,00	0,00	0,00
		Ingreso por Recibo:	0,00	0,00	0,00	0,00	0,00
7.6	DE CORPORACIONES LOCALES	Ingreso Directo:	0,00	0,00	0,00	0,00	0,00
		Ingreso por Recibo:	0,00	0,00	0,00	0,00	0,00
7.6.0	DE AYUNTAMIENTOS	Ingreso Directo:	0,00	0,00	0,00	0,00	0,00
		Ingreso por Recibo:	0,00	0,00	0,00	0,00	0,00
7.6.0.09	OTROS AYUNTAMIENTOS	Ingreso Directo:	0,00	0,00	0,00	0,00	0,00
		Ingreso por Recibo:	0,00	0,00	0,00	0,00	0,00
<b>Total Ejercicio Origen 2009</b>		<b>Ingreso Directo:</b>	<b>0,00</b>	<b>18.233,52</b>	<b>894,48</b>	<b>0,00</b>	<b>19.128,00</b>
		<b>Ingreso por Recibo:</b>	<b>0,00</b>	<b>990,06</b>	<b>274,28</b>	<b>39,95</b>	<b>1.304,29</b>



Ejercicio Origen: 2010

Información a fecha: 31/12/2023

Unidad monetaria: Euros

Clasificación Económica	Denominación	Dere. Cancelados por Cobros en Especie	Dere. Cancelados por Insolvencias	Dere. Cancelados por Prescripción	Dere. Cancelados por Otros	Total Derechos Cancelados
1	IMPUESTOS DIRECTOS	Ingreso Directo: 0,00	37,76	5.067,33	0,00	5.105,09
		Ingreso por Recibo: 0,00	72,50	0,00	0,00	72,50
1.0	SOBRE LA RENTA	Ingreso Directo: 0,00	37,76	0,00	0,00	37,76
		Ingreso por Recibo: 0,00	72,50	0,00	0,00	72,50
1.0.1	RECARGO SOBRE ACTIVIDADES ECONÓMICAS	Ingreso Directo: 0,00	37,76	0,00	0,00	37,76
		Ingreso por Recibo: 0,00	72,50	0,00	0,00	72,50
1.1	SOBRE EL CAPITAL	Ingreso Directo: 0,00	0,00	5.067,33	0,00	5.067,33
		Ingreso por Recibo: 0,00	0,00	0,00	0,00	0,00
1.1.0	IMPUESTO SOBRE SUCESIONES Y DONACIONES	Ingreso Directo: 0,00	0,00	5.067,33	0,00	5.067,33
		Ingreso por Recibo: 0,00	0,00	0,00	0,00	0,00
1.1.2		Ingreso Directo: 0,00	0,00	0,00	0,00	0,00
		Ingreso por Recibo: 0,00	0,00	0,00	0,00	0,00
1.9	TRIBUTOS EXTINGUIDOS	Ingreso Directo: 0,00	0,00	0,00	0,00	0,00
		Ingreso por Recibo: 0,00	0,00	0,00	0,00	0,00
1.9.0	TRIBUTOS EXTINGUIDOS	Ingreso Directo: 0,00	0,00	0,00	0,00	0,00
		Ingreso por Recibo: 0,00	0,00	0,00	0,00	0,00
1.9.0.00		Ingreso Directo: 0,00	0,00	0,00	0,00	0,00
		Ingreso por Recibo: 0,00	0,00	0,00	0,00	0,00
2	IMPUESTOS INDIRECTOS	Ingreso Directo: 0,00	7.414,53	3.479,18	0,00	10.893,71
		Ingreso por Recibo: 0,00	1.282,78	2.085,83	776,09	4.144,70
2.0	SOBRE TRANSMISIONES PATRIMONIALES Y ACTOS JURÍDICOS DOCUMENTADOS	Ingreso Directo: 0,00	7.414,53	3.479,18	0,00	10.893,71
		Ingreso por Recibo: 0,00	0,00	0,00	0,00	0,00
2.0.0	SOBRE TRANSMISIONES PATRIMONIALES Y ACTOS JURIDICOS DOCUMENTADOS	Ingreso Directo: 0,00	4.297,85	3.479,18	0,00	7.777,03
		Ingreso por Recibo: 0,00	0,00	0,00	0,00	0,00
2.0.1		Ingreso Directo: 0,00	3.116,68	0,00	0,00	3.116,68
		Ingreso por Recibo: 0,00	0,00	0,00	0,00	0,00
2.2	CÁNONES	Ingreso Directo: 0,00	0,00	0,00	0,00	0,00
		Ingreso por Recibo: 0,00	1.282,78	2.085,83	776,09	4.144,70
2.2.0	CANON DE SANEAMIENTO Y DEPURACIÓN	Ingreso Directo: 0,00	0,00	0,00	0,00	0,00
		Ingreso por Recibo: 0,00	1.282,78	2.085,83	776,09	4.144,70
3	TASAS Y OTROS INGRESOS	Ingreso Directo: 0,00	17.806,32	39.578,52	0,00	57.384,84
		Ingreso por Recibo: 0,00	0,00	0,00	0,00	0,00
3.1	PRESTACIÓN DE SERVICIOS	Ingreso Directo: 0,00	0,00	39.527,75	0,00	39.527,75
		Ingreso por Recibo: 0,00	0,00	0,00	0,00	0,00
3.1.1	SERVICIOS PÚBLICOS BÁSICOS	Ingreso Directo: 0,00	0,00	39.527,75	0,00	39.527,75
		Ingreso por Recibo: 0,00	0,00	0,00	0,00	0,00
3.1.1.09		Ingreso Directo: 0,00	0,00	39.527,75	0,00	39.527,75
		Ingreso por Recibo: 0,00	0,00	0,00	0,00	0,00
3.3	TASAS AFECTADAS EN DECRETOS DE TRANSFERENCIAS	Ingreso Directo: 0,00	255,99	50,77	0,00	306,76
		Ingreso por Recibo: 0,00	0,00	0,00	0,00	0,00
3.3.2	ACTUACIONES DE PROTECCIÓN Y PROMOCIÓN SOCIAL	Ingreso Directo: 0,00	255,99	50,77	0,00	306,76
		Ingreso por Recibo: 0,00	0,00	0,00	0,00	0,00



Ejercicio Origen: 2010

Información a fecha: 31/12/2023

Unidad monetaria: Euros

Clasificación Económica	Denominación	Dere. Cancelados por Cobros en Especie	Dere. Cancelados por Insolvencias	Dere. Cancelados por Prescripción	Dere. Cancelados por Otros	Total Derechos Cancelados
3.3.2.03	TASA 2.18 CÉDULAS DE HABITABILIDAD	Ingreso Directo: 0,00 Ingreso por Recibo: 0,00	255,99 0,00	50,77 0,00	0,00 0,00	306,76 0,00
3.3.9	ACTUACIONES DE CARÁCTER GENERAL	Ingreso Directo: 0,00 Ingreso por Recibo: 0,00	0,00 0,00	0,00 0,00	0,00 0,00	0,00 0,00
3.3.9.03	TASA 9.18 DEL BOLETÍN OFICIAL DE LA RIOJA	Ingreso Directo: 0,00 Ingreso por Recibo: 0,00	0,00 0,00	0,00 0,00	0,00 0,00	0,00 0,00
3.8	REINTEGROS	Ingreso Directo: 0,00 Ingreso por Recibo: 0,00	0,00 0,00	0,00 0,00	0,00 0,00	0,00 0,00
3.8.0	DE PAGOS DE EJERCICIOS ANTERIORES	Ingreso Directo: 0,00 Ingreso por Recibo: 0,00	0,00 0,00	0,00 0,00	0,00 0,00	0,00 0,00
3.9	OTROS INGRESOS	Ingreso Directo: 0,00 Ingreso por Recibo: 0,00	17.550,33 0,00	0,00 0,00	0,00 0,00	17.550,33 0,00
3.9.1	RECARGOS Y MULTAS	Ingreso Directo: 0,00 Ingreso por Recibo: 0,00	17.550,33 0,00	0,00 0,00	0,00 0,00	17.550,33 0,00
3.9.1.01	INTERESES DE DEMORA	Ingreso Directo: 0,00 Ingreso por Recibo: 0,00	5.504,33 0,00	0,00 0,00	0,00 0,00	5.504,33 0,00
3.9.1.02	MULTAS Y SANCIONES	Ingreso Directo: 0,00 Ingreso por Recibo: 0,00	12.046,00 0,00	0,00 0,00	0,00 0,00	12.046,00 0,00
3.9.9	INGRESOS DIVERSOS	Ingreso Directo: 0,00 Ingreso por Recibo: 0,00	0,00 0,00	0,00 0,00	0,00 0,00	0,00 0,00
3.9.9.04	OTRAS INDEMNIZACIONES	Ingreso Directo: 0,00 Ingreso por Recibo: 0,00	0,00 0,00	0,00 0,00	0,00 0,00	0,00 0,00
7	TRANSFERENCIAS DE CAPITAL	Ingreso Directo: 0,00 Ingreso por Recibo: 0,00	0,00 0,00	0,00 0,00	0,00 0,00	0,00 0,00
7.6	DE CORPORACIONES LOCALES	Ingreso Directo: 0,00 Ingreso por Recibo: 0,00	0,00 0,00	0,00 0,00	0,00 0,00	0,00 0,00
7.6.0	DE AYUNTAMIENTOS	Ingreso Directo: 0,00 Ingreso por Recibo: 0,00	0,00 0,00	0,00 0,00	0,00 0,00	0,00 0,00
7.6.0.09	OTROS AYUNTAMIENTOS	Ingreso Directo: 0,00 Ingreso por Recibo: 0,00	0,00 0,00	0,00 0,00	0,00 0,00	0,00 0,00
<b>Total Ejercicio Origen 2010</b>		<b>Ingreso Directo: 0,00 Ingreso por Recibo: 0,00</b>	<b>25.258,61 1.355,28</b>	<b>48.125,03 2.085,83</b>	<b>0,00 776,09</b>	<b>73.383,64 4.217,20</b>



Ejercicio Origen: 2011

Información a fecha: 31/12/2023

Unidad monetaria: Euros

Clasificación Económica	Denominación	Dere. Cancelados por Cobros en Especie	Dere. Cancelados por Insolvencias	Dere. Cancelados por Prescripción	Dere. Cancelados por Otros	Total Derechos Cancelados
1	IMPUESTOS DIRECTOS	Ingreso Directo: 0,00	0,00	0,00	0,00	0,00
		Ingreso por Recibo: 0,00	240,83	78,73	0,00	319,56
1.0	SOBRE LA RENTA	Ingreso Directo: 0,00	0,00	0,00	0,00	0,00
		Ingreso por Recibo: 0,00	240,83	78,73	0,00	319,56
1.0.1	RECARGO SOBRE ACTIVIDADES ECONÓMICAS	Ingreso Directo: 0,00	0,00	0,00	0,00	0,00
		Ingreso por Recibo: 0,00	240,83	78,73	0,00	319,56
1.1	SOBRE EL CAPITAL	Ingreso Directo: 0,00	0,00	0,00	0,00	0,00
		Ingreso por Recibo: 0,00	0,00	0,00	0,00	0,00
1.1.0	IMPUESTO SOBRE SUCESIONES Y DONACIONES	Ingreso Directo: 0,00	0,00	0,00	0,00	0,00
		Ingreso por Recibo: 0,00	0,00	0,00	0,00	0,00
2	IMPUESTOS INDIRECTOS	Ingreso Directo: 0,00	168.769,39	46.894,29	0,00	215.663,68
		Ingreso por Recibo: 0,00	3.790,27	4.845,68	2.501,15	11.137,10
2.0	SOBRE TRANSMISIONES PATRIMONIALES Y ACTOS JURIDICOS DOCUMENTADOS	Ingreso Directo: 0,00	168.682,94	45.576,38	0,00	214.259,32
		Ingreso por Recibo: 0,00	0,00	0,00	0,00	0,00
2.0.0	SOBRE TRANSMISIONES PATRIMONIALES Y ACTOS JURIDICOS DOCUMENTADOS	Ingreso Directo: 0,00	163.577,37	6.642,38	0,00	170.219,75
		Ingreso por Recibo: 0,00	0,00	0,00	0,00	0,00
2.0.1		Ingreso Directo: 0,00	5.105,57	38.934,00	0,00	44.039,57
		Ingreso por Recibo: 0,00	0,00	0,00	0,00	0,00
2.1	TRIBUTOS SOBRE EL JUEGO	Ingreso Directo: 0,00	0,00	0,00	0,00	0,00
		Ingreso por Recibo: 0,00	0,00	0,00	0,00	0,00
2.1.0	TRIBUTOS SOBRE EL JUEGO	Ingreso Directo: 0,00	0,00	0,00	0,00	0,00
		Ingreso por Recibo: 0,00	0,00	0,00	0,00	0,00
2.2	CÁNONES	Ingreso Directo: 0,00	86,45	1.317,91	0,00	1.404,36
		Ingreso por Recibo: 0,00	3.790,27	4.845,68	2.501,15	11.137,10
2.2.0	CANON DE SANEAMIENTO Y DEPURACIÓN	Ingreso Directo: 0,00	86,45	1.317,91	0,00	1.404,36
		Ingreso por Recibo: 0,00	3.790,27	4.845,68	2.501,15	11.137,10
3	TASAS Y OTROS INGRESOS	Ingreso Directo: 0,00	4.000,97	228.708,08	0,00	232.709,05
		Ingreso por Recibo: 0,00	0,00	0,00	0,00	0,00
3.1	PRESTACIÓN DE SERVICIOS	Ingreso Directo: 0,00	0,00	210.144,01	0,00	210.144,01
		Ingreso por Recibo: 0,00	0,00	0,00	0,00	0,00
3.1.1	SERVICIOS PÚBLICOS BÁSICOS	Ingreso Directo: 0,00	0,00	210.144,01	0,00	210.144,01
		Ingreso por Recibo: 0,00	0,00	0,00	0,00	0,00
3.1.1.09		Ingreso Directo: 0,00	0,00	210.144,01	0,00	210.144,01
		Ingreso por Recibo: 0,00	0,00	0,00	0,00	0,00
3.3	TASAS AFECTADAS EN DECRETOS DE TRANSFERENCIAS	Ingreso Directo: 0,00	52,92	0,00	0,00	52,92
		Ingreso por Recibo: 0,00	0,00	0,00	0,00	0,00
3.3.2	ACTUACIONES DE PROTECCIÓN Y PROMOCIÓN SOCIAL	Ingreso Directo: 0,00	52,92	0,00	0,00	52,92
		Ingreso por Recibo: 0,00	0,00	0,00	0,00	0,00
3.3.2.03	TASA 2.18 CÉDULAS DE HABITABILIDAD	Ingreso Directo: 0,00	52,92	0,00	0,00	52,92
		Ingreso por Recibo: 0,00	0,00	0,00	0,00	0,00
3.3.9	ACTUACIONES DE CARÁCTER GENERAL	Ingreso Directo: 0,00	0,00	0,00	0,00	0,00
		Ingreso por Recibo: 0,00	0,00	0,00	0,00	0,00



Ejercicio Origen: 2011

Información a fecha: 31/12/2023

Unidad monetaria: Euros

Clasificación Económica	Denominación	Dere. Cancelados por Cobros en Especie	Dere. Cancelados por Insolvencias	Dere. Cancelados por Prescripción	Dere. Cancelados por Otros	Total Derechos Cancelados	
3.3.9.03	TASA 9.18 DEL BOLETÍN OFICIAL DE LA RIOJA	Ingreso Directo: 0,00 Ingreso por Recibo: 0,00	0,00 0,00	0,00 0,00	0,00 0,00	0,00 0,00	
3.8	REINTEGROS	Ingreso Directo: 0,00 Ingreso por Recibo: 0,00	1.902,05 0,00	3.301,45 0,00	0,00 0,00	5.203,50 0,00	
3.8.0	DE PAGOS DE EJERCICIOS ANTERIORES	Ingreso Directo: 0,00 Ingreso por Recibo: 0,00	1.902,05 0,00	3.301,45 0,00	0,00 0,00	5.203,50 0,00	
3.9	OTROS INGRESOS	Ingreso Directo: 0,00 Ingreso por Recibo: 0,00	2.046,00 0,00	15.262,62 0,00	0,00 0,00	17.308,62 0,00	
3.9.1	RECARGOS Y MULTAS	Ingreso Directo: 0,00 Ingreso por Recibo: 0,00	2.046,00 0,00	15.262,62 0,00	0,00 0,00	17.308,62 0,00	
3.9.1.01	INTERESES DE DEMORA	Ingreso Directo: 0,00 Ingreso por Recibo: 0,00	0,00 0,00	0,00 0,00	0,00 0,00	0,00 0,00	
3.9.1.02	MULTAS Y SANCIONES	Ingreso Directo: 0,00 Ingreso por Recibo: 0,00	2.046,00 0,00	15.262,62 0,00	0,00 0,00	17.308,62 0,00	
3.9.9	INGRESOS DIVERSOS	Ingreso Directo: 0,00 Ingreso por Recibo: 0,00	0,00 0,00	0,00 0,00	0,00 0,00	0,00 0,00	
3.9.9.02	COSTAS JUDICIALES	Ingreso Directo: 0,00 Ingreso por Recibo: 0,00	0,00 0,00	0,00 0,00	0,00 0,00	0,00 0,00	
7	TRANSFERENCIAS DE CAPITAL	Ingreso Directo: 0,00 Ingreso por Recibo: 0,00	0,00 0,00	0,00 0,00	0,00 0,00	0,00 0,00	
7.6	DE CORPORACIONES LOCALES	Ingreso Directo: 0,00 Ingreso por Recibo: 0,00	0,00 0,00	0,00 0,00	0,00 0,00	0,00 0,00	
7.6.0	DE AYUNTAMIENTOS	Ingreso Directo: 0,00 Ingreso por Recibo: 0,00	0,00 0,00	0,00 0,00	0,00 0,00	0,00 0,00	
7.6.0.09	OTROS AYUNTAMIENTOS	Ingreso Directo: 0,00 Ingreso por Recibo: 0,00	0,00 0,00	0,00 0,00	0,00 0,00	0,00 0,00	
<b>Total Ejercicio Origen 2011</b>		<b>Ingreso Directo:</b> <b>Ingreso por Recibo:</b>	<b>0,00</b> <b>0,00</b>	<b>172.770,36</b> <b>4.031,10</b>	<b>275.602,37</b> <b>4.924,41</b>	<b>0,00</b> <b>2.501,15</b>	<b>448.372,73</b> <b>11.456,66</b>




Ejercicio Origen: 2012

Información a fecha: 31/12/2023

Unidad monetaria: Euros

Clasificación Económica	Denominación	Dere. Cancelados por Cobros en Especie	Dere. Cancelados por Insolvencias	Dere. Cancelados por Prescripción	Dere. Cancelados por Otros	Total Derechos Cancelados
1	IMPUESTOS DIRECTOS	Ingreso Directo: 0,00	714,14	0,00	1,44	715,58
		Ingreso por Recibo: 0,00	318,32	130,54	0,00	448,86
1.0	SOBRE LA RENTA	Ingreso Directo: 0,00	0,00	0,00	1,44	1,44
		Ingreso por Recibo: 0,00	318,32	130,54	0,00	448,86
1.0.1	RECARGO SOBRE ACTIVIDADES ECONÓMICAS	Ingreso Directo: 0,00	0,00	0,00	1,44	1,44
		Ingreso por Recibo: 0,00	318,32	130,54	0,00	448,86
1.1	SOBRE EL CAPITAL	Ingreso Directo: 0,00	714,14	0,00	0,00	714,14
		Ingreso por Recibo: 0,00	0,00	0,00	0,00	0,00
1.1.0	IMPUESTO SOBRE SUCESIONES Y DONACIONES	Ingreso Directo: 0,00	0,00	0,00	0,00	0,00
		Ingreso por Recibo: 0,00	0,00	0,00	0,00	0,00
1.1.2		Ingreso Directo: 0,00	714,14	0,00	0,00	714,14
		Ingreso por Recibo: 0,00	0,00	0,00	0,00	0,00
2	IMPUESTOS INDIRECTOS	Ingreso Directo: 0,00	142.100,75	13.314,52	8,22	155.423,49
		Ingreso por Recibo: 0,00	13.505,29	6.913,71	6.774,52	27.193,52
2.0	SOBRE TRANSMISIONES PATRIMONIALES Y ACTOS JURÍDICOS DOCUMENTADOS	Ingreso Directo: 0,00	141.355,15	13.119,43	0,00	154.474,58
		Ingreso por Recibo: 0,00	0,00	0,00	0,00	0,00
2.0.0	SOBRE TRANSMISIONES PATRIMONIALES Y ACTOS JURIDICOS DOCUMENTADOS	Ingreso Directo: 0,00	56.051,61	12.798,37	0,00	68.849,98
		Ingreso por Recibo: 0,00	0,00	0,00	0,00	0,00
2.0.1		Ingreso Directo: 0,00	85.303,54	321,06	0,00	85.624,60
		Ingreso por Recibo: 0,00	0,00	0,00	0,00	0,00
2.1	TRIBUTOS SOBRE EL JUEGO	Ingreso Directo: 0,00	0,00	0,00	0,00	0,00
		Ingreso por Recibo: 0,00	0,00	0,00	0,00	0,00
2.1.0	TRIBUTOS SOBRE EL JUEGO	Ingreso Directo: 0,00	0,00	0,00	0,00	0,00
		Ingreso por Recibo: 0,00	0,00	0,00	0,00	0,00
2.2	CÁNONES	Ingreso Directo: 0,00	745,60	195,09	8,22	948,91
		Ingreso por Recibo: 0,00	13.505,29	6.913,71	6.774,52	27.193,52
2.2.0	CANON DE SANEAMIENTO Y DEPURACIÓN	Ingreso Directo: 0,00	745,60	195,09	8,22	948,91
		Ingreso por Recibo: 0,00	13.505,29	6.913,71	6.774,52	27.193,52
3	TASAS Y OTROS INGRESOS	Ingreso Directo: 0,00	25.720,29	257.570,07	0,00	283.290,36
		Ingreso por Recibo: 0,00	0,00	0,00	0,00	0,00
3.1	PRESTACIÓN DE SERVICIOS	Ingreso Directo: 0,00	7.595,06	242.229,06	0,00	249.824,12
		Ingreso por Recibo: 0,00	0,00	0,00	0,00	0,00
3.1.1	SERVICIOS PÚBLICOS BÁSICOS	Ingreso Directo: 0,00	7.595,06	242.229,06	0,00	249.824,12
		Ingreso por Recibo: 0,00	0,00	0,00	0,00	0,00
3.1.1.02		Ingreso Directo: 0,00	7.595,06	0,00	0,00	7.595,06
		Ingreso por Recibo: 0,00	0,00	0,00	0,00	0,00
3.1.1.09		Ingreso Directo: 0,00	0,00	242.229,06	0,00	242.229,06
		Ingreso por Recibo: 0,00	0,00	0,00	0,00	0,00
3.3	TASAS AFECTADAS EN DECRETOS DE TRANSFERENCIAS	Ingreso Directo: 0,00	499,99	87,19	0,00	587,18
		Ingreso por Recibo: 0,00	0,00	0,00	0,00	0,00
3.3.2	ACTUACIONES DE PROTECCIÓN Y PROMOCIÓN SOCIAL	Ingreso Directo: 0,00	499,99	0,00	0,00	499,99
		Ingreso por Recibo: 0,00	0,00	0,00	0,00	0,00



Ejercicio Origen: 2012

Información a fecha: 31/12/2023

Unidad monetaria: Euros

Clasificación Económica	Denominación	Dere. Cancelados por Cobros en Especie	Dere. Cancelados por Insolvencias	Dere. Cancelados por Prescripción	Dere. Cancelados por Otros	Total Derechos Cancelados
3.3.2.03	TASA 2.18 CÉDULAS DE HABITABILIDAD	Ingreso Directo: 0,00 Ingreso por Recibo: 0,00	499,99 0,00	0,00 0,00	0,00 0,00	499,99 0,00
3.3.9	ACTUACIONES DE CARÁCTER GENERAL	Ingreso Directo: 0,00 Ingreso por Recibo: 0,00	0,00 0,00	87,19 0,00	0,00 0,00	87,19 0,00
3.3.9.03	TASA 9.18 DEL BOLETÍN OFICIAL DE LA RIOJA	Ingreso Directo: 0,00 Ingreso por Recibo: 0,00	0,00 0,00	87,19 0,00	0,00 0,00	87,19 0,00
3.8	REINTEGROS	Ingreso Directo: 0,00 Ingreso por Recibo: 0,00	2.782,54 0,00	10.070,41 0,00	0,00 0,00	12.852,95 0,00
3.8.0	DE PAGOS DE EJERCICIOS ANTERIORES	Ingreso Directo: 0,00 Ingreso por Recibo: 0,00	2.782,54 0,00	10.070,41 0,00	0,00 0,00	12.852,95 0,00
3.9	OTROS INGRESOS	Ingreso Directo: 0,00 Ingreso por Recibo: 0,00	14.842,70 0,00	5.183,41 0,00	0,00 0,00	20.026,11 0,00
3.9.1	RECARGOS Y MULTAS	Ingreso Directo: 0,00 Ingreso por Recibo: 0,00	14.842,70 0,00	1.001,00 0,00	0,00 0,00	15.843,70 0,00
3.9.1.02	MULTAS Y SANCIONES	Ingreso Directo: 0,00 Ingreso por Recibo: 0,00	14.842,70 0,00	1.001,00 0,00	0,00 0,00	15.843,70 0,00
3.9.9	INGRESOS DIVERSOS	Ingreso Directo: 0,00 Ingreso por Recibo: 0,00	0,00 0,00	4.182,41 0,00	0,00 0,00	4.182,41 0,00
3.9.9.02	COSTAS JUDICIALES	Ingreso Directo: 0,00 Ingreso por Recibo: 0,00	0,00 0,00	2.392,00 0,00	0,00 0,00	2.392,00 0,00
3.9.9.04	OTRAS INDEMNIZACIONES	Ingreso Directo: 0,00 Ingreso por Recibo: 0,00	0,00 0,00	1.790,41 0,00	0,00 0,00	1.790,41 0,00
7	TRANSFERENCIAS DE CAPITAL	Ingreso Directo: 0,00 Ingreso por Recibo: 0,00	0,00 0,00	0,00 0,00	0,00 0,00	0,00 0,00
7.6	DE CORPORACIONES LOCALES	Ingreso Directo: 0,00 Ingreso por Recibo: 0,00	0,00 0,00	0,00 0,00	0,00 0,00	0,00 0,00
7.6.0	DE AYUNTAMIENTOS	Ingreso Directo: 0,00 Ingreso por Recibo: 0,00	0,00 0,00	0,00 0,00	0,00 0,00	0,00 0,00
7.6.0.09	OTROS AYUNTAMIENTOS	Ingreso Directo: 0,00 Ingreso por Recibo: 0,00	0,00 0,00	0,00 0,00	0,00 0,00	0,00 0,00
<b>Total Ejercicio Origen 2012</b>		<b>Ingreso Directo: 0,00 Ingreso por Recibo: 0,00</b>	<b>168.535,18 13.823,61</b>	<b>270.884,59 7.044,25</b>	<b>9,66 6.774,52</b>	<b>439.429,43 27.642,38</b>



Ejercicio Origen: 2013

Información a fecha: 31/12/2023

Unidad monetaria: Euros

Clasificación Económica	Denominación	Dere. Cancelados por Cobros en Especie	Dere. Cancelados por Insolvencias	Dere. Cancelados por Prescripción	Dere. Cancelados por Otros	Total Derechos Cancelados
1	IMPUESTOS DIRECTOS	Ingreso Directo: 0,00	861,36	0,00	0,00	861,36
		Ingreso por Recibo: 0,00	672,87	0,00	6,45	679,32
1.0	SOBRE LA RENTA	Ingreso Directo: 0,00	0,00	0,00	0,00	0,00
		Ingreso por Recibo: 0,00	672,87	0,00	6,45	679,32
1.0.1	RECARGO SOBRE ACTIVIDADES ECONÓMICAS	Ingreso Directo: 0,00	0,00	0,00	0,00	0,00
		Ingreso por Recibo: 0,00	672,87	0,00	6,45	679,32
1.1	SOBRE EL CAPITAL	Ingreso Directo: 0,00	861,36	0,00	0,00	861,36
		Ingreso por Recibo: 0,00	0,00	0,00	0,00	0,00
1.1.0	IMPUESTO SOBRE SUCESIONES Y DONACIONES	Ingreso Directo: 0,00	861,36	0,00	0,00	861,36
		Ingreso por Recibo: 0,00	0,00	0,00	0,00	0,00
1.1.1	IMPUESTO SOBRE EL PATRIMONIO	Ingreso Directo: 0,00	0,00	0,00	0,00	0,00
		Ingreso por Recibo: 0,00	0,00	0,00	0,00	0,00
2	IMPUESTOS INDIRECTOS	Ingreso Directo: 0,00	232.454,52	0,00	0,47	232.454,99
		Ingreso por Recibo: 0,00	22.952,14	115,94	9.723,80	32.791,88
2.0	SOBRE TRANSMISIONES PATRIMONIALES Y ACTOS JURÍDICOS DOCUMENTADOS	Ingreso Directo: 0,00	231.905,97	0,00	0,00	231.905,97
		Ingreso por Recibo: 0,00	0,00	0,00	0,00	0,00
2.0.0	SOBRE TRANSMISIONES PATRIMONIALES Y ACTOS JURIDICOS DOCUMENTADOS	Ingreso Directo: 0,00	2.417,27	0,00	0,00	2.417,27
		Ingreso por Recibo: 0,00	0,00	0,00	0,00	0,00
2.0.1		Ingreso Directo: 0,00	229.488,70	0,00	0,00	229.488,70
		Ingreso por Recibo: 0,00	0,00	0,00	0,00	0,00
2.2	CÁNONES	Ingreso Directo: 0,00	548,55	0,00	0,47	549,02
		Ingreso por Recibo: 0,00	22.952,14	115,94	9.723,80	32.791,88
2.2.0	CANON DE SANEAMIENTO Y DEPURACIÓN	Ingreso Directo: 0,00	548,55	0,00	0,47	549,02
		Ingreso por Recibo: 0,00	22.952,14	115,94	9.723,80	32.791,88
3	TASAS Y OTROS INGRESOS	Ingreso Directo: 0,00	27.913,23	0,00	2.252,42	30.165,65
		Ingreso por Recibo: 0,00	0,00	0,00	0,00	0,00
3.1	PRESTACIÓN DE SERVICIOS	Ingreso Directo: 0,00	1.248,54	0,00	0,00	1.248,54
		Ingreso por Recibo: 0,00	0,00	0,00	0,00	0,00
3.1.1	SERVICIOS PÚBLICOS BÁSICOS	Ingreso Directo: 0,00	0,00	0,00	0,00	0,00
		Ingreso por Recibo: 0,00	0,00	0,00	0,00	0,00
3.1.1.04		Ingreso Directo: 0,00	0,00	0,00	0,00	0,00
		Ingreso por Recibo: 0,00	0,00	0,00	0,00	0,00
3.1.1.09		Ingreso Directo: 0,00	0,00	0,00	0,00	0,00
		Ingreso por Recibo: 0,00	0,00	0,00	0,00	0,00
3.1.1.10		Ingreso Directo: 0,00	0,00	0,00	0,00	0,00
		Ingreso por Recibo: 0,00	0,00	0,00	0,00	0,00
3.1.5		Ingreso Directo: 0,00	1.248,54	0,00	0,00	1.248,54
		Ingreso por Recibo: 0,00	0,00	0,00	0,00	0,00
3.1.5.02		Ingreso Directo: 0,00	1.248,54	0,00	0,00	1.248,54
		Ingreso por Recibo: 0,00	0,00	0,00	0,00	0,00
3.3	TASAS AFECTADAS EN DECRETOS DE TRANSFERENCIAS	Ingreso Directo: 0,00	6.439,97	0,00	0,00	6.439,97
		Ingreso por Recibo: 0,00	0,00	0,00	0,00	0,00





Ejercicio Origen: 2013

Información a fecha: 31/12/2023

Unidad monetaria: Euros

Clasificación Económica	Denominación	Dere. Cancelados por Cobros en Especie	Dere. Cancelados por Insolvencias	Dere. Cancelados por Prescripción	Dere. Cancelados por Otros	Total Derechos Cancelados
3.3.2	ACTUACIONES DE PROTECCIÓN Y PROMOCIÓN SOCIAL	Ingreso Directo: 0,00 Ingreso por Recibo: 0,00	340,04 0,00	0,00 0,00	0,00 0,00	340,04 0,00
3.3.2.03	TASA 2.18 CÉDULAS DE HABITABILIDAD	Ingreso Directo: 0,00 Ingreso por Recibo: 0,00	340,04 0,00	0,00 0,00	0,00 0,00	340,04 0,00
3.3.9	ACTUACIONES DE CARÁCTER GENERAL	Ingreso Directo: 0,00 Ingreso por Recibo: 0,00	6.099,93 0,00	0,00 0,00	0,00 0,00	6.099,93 0,00
3.3.9.03	TASA 9.18 DEL BOLETÍN OFICIAL DE LA RIOJA	Ingreso Directo: 0,00 Ingreso por Recibo: 0,00	6.099,93 0,00	0,00 0,00	0,00 0,00	6.099,93 0,00
3.8	REINTEGROS	Ingreso Directo: 0,00 Ingreso por Recibo: 0,00	18.876,76 0,00	0,00 0,00	0,00 0,00	18.876,76 0,00
3.8.0	DE PAGOS DE EJERCICIOS ANTERIORES	Ingreso Directo: 0,00 Ingreso por Recibo: 0,00	18.876,76 0,00	0,00 0,00	0,00 0,00	18.876,76 0,00
3.9	OTROS INGRESOS	Ingreso Directo: 0,00 Ingreso por Recibo: 0,00	1.347,96 0,00	0,00 0,00	2.252,42 0,00	3.600,38 0,00
3.9.1	RECARGOS Y MULTAS	Ingreso Directo: 0,00 Ingreso por Recibo: 0,00	1.347,96 0,00	0,00 0,00	2.252,42 0,00	3.600,38 0,00
3.9.1.01	INTERESES DE DEMORA	Ingreso Directo: 0,00 Ingreso por Recibo: 0,00	0,00 0,00	0,00 0,00	0,00 0,00	0,00 0,00
3.9.1.02	MULTAS Y SANCIONES	Ingreso Directo: 0,00 Ingreso por Recibo: 0,00	1.347,96 0,00	0,00 0,00	2.252,42 0,00	3.600,38 0,00
3.9.9	INGRESOS DIVERSOS	Ingreso Directo: 0,00 Ingreso por Recibo: 0,00	0,00 0,00	0,00 0,00	0,00 0,00	0,00 0,00
3.9.9.02	COSTAS JUDICIALES	Ingreso Directo: 0,00 Ingreso por Recibo: 0,00	0,00 0,00	0,00 0,00	0,00 0,00	0,00 0,00
<b>Total Ejercicio Origen 2013</b>		<b>Ingreso Directo: 0,00 Ingreso por Recibo: 0,00</b>	<b>261.229,11 23.625,01</b>	<b>0,00 115,94</b>	<b>2.252,89 9.730,25</b>	<b>263.482,00 33.471,20</b>




Ejercicio Origen: 2014

Información a fecha: 31/12/2023

Unidad monetaria: Euros

Clasificación Económica	Denominación	Dere. Cancelados por Cobros en Especie	Dere. Cancelados por Insolvencias	Dere. Cancelados por Prescripción	Dere. Cancelados por Otros	Total Derechos Cancelados
1	IMPUESTOS DIRECTOS	Ingreso Directo: 0,00	595,71	0,00	0,00	595,71
		Ingreso por Recibo: 0,00	834,44	0,00	0,00	834,44
1.0	SOBRE LA RENTA	Ingreso Directo: 0,00	595,71	0,00	0,00	595,71
		Ingreso por Recibo: 0,00	834,44	0,00	0,00	834,44
1.0.1	RECARGO SOBRE ACTIVIDADES ECONÓMICAS	Ingreso Directo: 0,00	595,71	0,00	0,00	595,71
		Ingreso por Recibo: 0,00	834,44	0,00	0,00	834,44
1.1	SOBRE EL CAPITAL	Ingreso Directo: 0,00	0,00	0,00	0,00	0,00
		Ingreso por Recibo: 0,00	0,00	0,00	0,00	0,00
1.1.0	IMPUESTO SOBRE SUCESIONES Y DONACIONES	Ingreso Directo: 0,00	0,00	0,00	0,00	0,00
		Ingreso por Recibo: 0,00	0,00	0,00	0,00	0,00
2	IMPUESTOS INDIRECTOS	Ingreso Directo: 0,00	69.510,05	0,00	1,92	69.511,97
		Ingreso por Recibo: 0,00	26.728,40	604,15	10.847,89	38.180,44
2.0	SOBRE TRANSMISIONES PATRIMONIALES Y ACTOS JURIDICOS DOCUMENTADOS	Ingreso Directo: 0,00	68.989,18	0,00	0,00	68.989,18
		Ingreso por Recibo: 0,00	0,00	0,00	0,00	0,00
2.0.0	SOBRE TRANSMISIONES PATRIMONIALES Y ACTOS JURIDICOS DOCUMENTADOS	Ingreso Directo: 0,00	60.788,35	0,00	0,00	60.788,35
		Ingreso por Recibo: 0,00	0,00	0,00	0,00	0,00
2.0.1		Ingreso Directo: 0,00	8.200,83	0,00	0,00	8.200,83
		Ingreso por Recibo: 0,00	0,00	0,00	0,00	0,00
2.2	CÁNONES	Ingreso Directo: 0,00	520,87	0,00	1,92	522,79
		Ingreso por Recibo: 0,00	26.728,40	604,15	10.847,89	38.180,44
2.2.0	CANON DE SANEAMIENTO Y DEPURACIÓN	Ingreso Directo: 0,00	520,87	0,00	1,92	522,79
		Ingreso por Recibo: 0,00	26.728,40	604,15	10.847,89	38.180,44
3	TASAS Y OTROS INGRESOS	Ingreso Directo: 0,00	45.962,18	0,00	12.560,96	58.523,14
		Ingreso por Recibo: 0,00	0,00	0,00	0,00	0,00
3.1	PRESTACIÓN DE SERVICIOS	Ingreso Directo: 0,00	24.195,95	0,00	0,00	24.195,95
		Ingreso por Recibo: 0,00	0,00	0,00	0,00	0,00
3.1.1	SERVICIOS PÚBLICOS BÁSICOS	Ingreso Directo: 0,00	24.195,95	0,00	0,00	24.195,95
		Ingreso por Recibo: 0,00	0,00	0,00	0,00	0,00
3.1.1.02		Ingreso Directo: 0,00	0,00	0,00	0,00	0,00
		Ingreso por Recibo: 0,00	0,00	0,00	0,00	0,00
3.1.1.04		Ingreso Directo: 0,00	0,00	0,00	0,00	0,00
		Ingreso por Recibo: 0,00	0,00	0,00	0,00	0,00
3.1.1.09		Ingreso Directo: 0,00	24.195,95	0,00	0,00	24.195,95
		Ingreso por Recibo: 0,00	0,00	0,00	0,00	0,00
3.1.5		Ingreso Directo: 0,00	0,00	0,00	0,00	0,00
		Ingreso por Recibo: 0,00	0,00	0,00	0,00	0,00
3.1.5.03		Ingreso Directo: 0,00	0,00	0,00	0,00	0,00
		Ingreso por Recibo: 0,00	0,00	0,00	0,00	0,00
3.3	TASAS AFECTADAS EN DECRETOS DE TRANSFERENCIAS	Ingreso Directo: 0,00	2.623,48	0,00	0,00	2.623,48
		Ingreso por Recibo: 0,00	0,00	0,00	0,00	0,00
3.3.2	ACTUACIONES DE PROTECCIÓN Y PROMOCIÓN SOCIAL	Ingreso Directo: 0,00	2.488,80	0,00	0,00	2.488,80
		Ingreso por Recibo: 0,00	0,00	0,00	0,00	0,00



Ejercicio Origen: 2014

Información a fecha: 31/12/2023

Unidad monetaria: Euros

Clasificación Económica	Denominación	Dere. Cancelados por Cobros en Especie	Dere. Cancelados por Insolvencias	Dere. Cancelados por Prescripción	Dere. Cancelados por Otros	Total Derechos Cancelados
3.3.2.03	TASA 2.18 CÉDULAS DE HABITABILIDAD	Ingreso Directo: 0,00 Ingreso por Recibo: 0,00	2.488,80 0,00	0,00 0,00	0,00 0,00	2.488,80 0,00
3.3.9	ACTUACIONES DE CARÁCTER GENERAL	Ingreso Directo: 0,00 Ingreso por Recibo: 0,00	134,68 0,00	0,00 0,00	0,00 0,00	134,68 0,00
3.3.9.03	TASA 9.18 DEL BOLETÍN OFICIAL DE LA RIOJA	Ingreso Directo: 0,00 Ingreso por Recibo: 0,00	134,68 0,00	0,00 0,00	0,00 0,00	134,68 0,00
3.8	REINTEGROS	Ingreso Directo: 0,00 Ingreso por Recibo: 0,00	3.497,39 0,00	0,00 0,00	0,00 0,00	3.497,39 0,00
3.8.0	DE PAGOS DE EJERCICIOS ANTERIORES	Ingreso Directo: 0,00 Ingreso por Recibo: 0,00	3.497,39 0,00	0,00 0,00	0,00 0,00	3.497,39 0,00
3.9	OTROS INGRESOS	Ingreso Directo: 0,00 Ingreso por Recibo: 0,00	15.645,36 0,00	0,00 0,00	12.560,96 0,00	28.206,32 0,00
3.9.1	RECARGOS Y MULTAS	Ingreso Directo: 0,00 Ingreso por Recibo: 0,00	15.645,36 0,00	0,00 0,00	12.560,96 0,00	28.206,32 0,00
3.9.1.02	MULTAS Y SANCIONES	Ingreso Directo: 0,00 Ingreso por Recibo: 0,00	15.645,36 0,00	0,00 0,00	12.560,96 0,00	28.206,32 0,00
3.9.9	INGRESOS DIVERSOS	Ingreso Directo: 0,00 Ingreso por Recibo: 0,00	0,00 0,00	0,00 0,00	0,00 0,00	0,00 0,00
3.9.9.02	COSTAS JUDICIALES	Ingreso Directo: 0,00 Ingreso por Recibo: 0,00	0,00 0,00	0,00 0,00	0,00 0,00	0,00 0,00
3.9.9.04	OTRAS INDEMNIZACIONES	Ingreso Directo: 0,00 Ingreso por Recibo: 0,00	0,00 0,00	0,00 0,00	0,00 0,00	0,00 0,00
<b>Total Ejercicio Origen 2014</b>		<b>Ingreso Directo: 0,00 Ingreso por Recibo: 0,00</b>	<b>116.067,94 27.562,84</b>	<b>0,00 604,15</b>	<b>12.562,88 10.847,89</b>	<b>128.630,82 39.014,88</b>




Ejercicio Origen: 2015

Información a fecha: 31/12/2023

Unidad monetaria: Euros

Clasificación Económica	Denominación	Dere. Cancelados por Cobros en Especie	Dere. Cancelados por Insolvencias	Dere. Cancelados por Prescripción	Dere. Cancelados por Otros	Total Derechos Cancelados
1	IMPUESTOS DIRECTOS	Ingreso Directo: 0,00	1.037,82	0,00	0,00	1.037,82
		Ingreso por Recibo: 0,00	911,07	112,90	0,00	1.023,97
1.0	SOBRE LA RENTA	Ingreso Directo: 0,00	5,78	0,00	0,00	5,78
		Ingreso por Recibo: 0,00	911,07	112,90	0,00	1.023,97
1.0.1	RECARGO SOBRE ACTIVIDADES ECONÓMICAS	Ingreso Directo: 0,00	5,78	0,00	0,00	5,78
		Ingreso por Recibo: 0,00	911,07	112,90	0,00	1.023,97
1.1	SOBRE EL CAPITAL	Ingreso Directo: 0,00	1.032,04	0,00	0,00	1.032,04
		Ingreso por Recibo: 0,00	0,00	0,00	0,00	0,00
1.1.0	IMPUESTO SOBRE SUCESIONES Y DONACIONES	Ingreso Directo: 0,00	1.032,04	0,00	0,00	1.032,04
		Ingreso por Recibo: 0,00	0,00	0,00	0,00	0,00
2	IMPUESTOS INDIRECTOS	Ingreso Directo: 0,00	77.605,18	1.450,40	61,76	79.117,34
		Ingreso por Recibo: 0,00	28.302,82	1.083,86	14.604,59	43.991,27
2.0	SOBRE TRANSMISIONES PATRIMONIALES Y ACTOS JURIDICOS DOCUMENTADOS	Ingreso Directo: 0,00	76.250,35	1.396,16	0,00	77.646,51
		Ingreso por Recibo: 0,00	0,00	0,00	0,00	0,00
2.0.0	SOBRE TRANSMISIONES PATRIMONIALES Y ACTOS JURIDICOS DOCUMENTADOS	Ingreso Directo: 0,00	67.389,68	1.396,16	0,00	68.785,84
		Ingreso por Recibo: 0,00	0,00	0,00	0,00	0,00
2.0.1		Ingreso Directo: 0,00	8.860,67	0,00	0,00	8.860,67
		Ingreso por Recibo: 0,00	0,00	0,00	0,00	0,00
2.2	CÁNONES	Ingreso Directo: 0,00	1.354,83	54,24	61,76	1.470,83
		Ingreso por Recibo: 0,00	28.302,82	1.083,86	14.604,59	43.991,27
2.2.0	CANON DE SANEAMIENTO Y DEPURACIÓN	Ingreso Directo: 0,00	1.354,83	54,24	61,76	1.470,83
		Ingreso por Recibo: 0,00	28.302,82	1.083,86	14.604,59	43.991,27
3	TASAS Y OTROS INGRESOS	Ingreso Directo: 0,00	12.733,97	14.105,86	12.062,10	38.901,93
		Ingreso por Recibo: 0,00	0,00	0,00	0,00	0,00
3.1	PRESTACIÓN DE SERVICIOS	Ingreso Directo: 0,00	0,00	14.105,86	5.811,10	19.916,96
		Ingreso por Recibo: 0,00	0,00	0,00	0,00	0,00
3.1.1	SERVICIOS PÚBLICOS BÁSICOS	Ingreso Directo: 0,00	0,00	14.105,86	5.811,10	19.916,96
		Ingreso por Recibo: 0,00	0,00	0,00	0,00	0,00
3.1.1.04		Ingreso Directo: 0,00	0,00	0,00	0,00	0,00
		Ingreso por Recibo: 0,00	0,00	0,00	0,00	0,00
3.1.1.09		Ingreso Directo: 0,00	0,00	14.105,86	5.811,10	19.916,96
		Ingreso por Recibo: 0,00	0,00	0,00	0,00	0,00
3.1.1.10		Ingreso Directo: 0,00	0,00	0,00	0,00	0,00
		Ingreso por Recibo: 0,00	0,00	0,00	0,00	0,00
3.1.5		Ingreso Directo: 0,00	0,00	0,00	0,00	0,00
		Ingreso por Recibo: 0,00	0,00	0,00	0,00	0,00
3.1.5.03		Ingreso Directo: 0,00	0,00	0,00	0,00	0,00
		Ingreso por Recibo: 0,00	0,00	0,00	0,00	0,00
3.3	TASAS AFECTADAS EN DECRETOS DE TRANSFERENCIAS	Ingreso Directo: 0,00	1.142,23	0,00	0,00	1.142,23
		Ingreso por Recibo: 0,00	0,00	0,00	0,00	0,00
3.3.2	ACTUACIONES DE PROTECCIÓN Y PROMOCIÓN SOCIAL	Ingreso Directo: 0,00	1.142,23	0,00	0,00	1.142,23
		Ingreso por Recibo: 0,00	0,00	0,00	0,00	0,00



Ejercicio Origen: 2015

Información a fecha: 31/12/2023

Unidad monetaria: Euros

Clasificación Económica	Denominación	Dere. Cancelados por Cobros en Especie	Dere. Cancelados por Insolvencias	Dere. Cancelados por Prescripción	Dere. Cancelados por Otros	Total Derechos Cancelados
3.3.2.03	TASA 2.18 CÉDULAS DE HABITABILIDAD	Ingreso Directo: 0,00 Ingreso por Recibo: 0,00	1.142,23 0,00	0,00 0,00	0,00 0,00	1.142,23 0,00
3.3.9	ACTUACIONES DE CARÁCTER GENERAL	Ingreso Directo: 0,00 Ingreso por Recibo: 0,00	0,00 0,00	0,00 0,00	0,00 0,00	0,00 0,00
3.3.9.03	TASA 9.18 DEL BOLETÍN OFICIAL DE LA RIOJA	Ingreso Directo: 0,00 Ingreso por Recibo: 0,00	0,00 0,00	0,00 0,00	0,00 0,00	0,00 0,00
3.8	REINTEGROS	Ingreso Directo: 0,00 Ingreso por Recibo: 0,00	10.830,74 0,00	0,00 0,00	0,00 0,00	10.830,74 0,00
3.8.0	DE PAGOS DE EJERCICIOS ANTERIORES	Ingreso Directo: 0,00 Ingreso por Recibo: 0,00	10.830,74 0,00	0,00 0,00	0,00 0,00	10.830,74 0,00
3.9	OTROS INGRESOS	Ingreso Directo: 0,00 Ingreso por Recibo: 0,00	761,00 0,00	0,00 0,00	6.251,00 0,00	7.012,00 0,00
3.9.1	RECARGOS Y MULTAS	Ingreso Directo: 0,00 Ingreso por Recibo: 0,00	761,00 0,00	0,00 0,00	6.251,00 0,00	7.012,00 0,00
3.9.1.02	MULTAS Y SANCIONES	Ingreso Directo: 0,00 Ingreso por Recibo: 0,00	761,00 0,00	0,00 0,00	6.251,00 0,00	7.012,00 0,00
3.9.9	INGRESOS DIVERSOS	Ingreso Directo: 0,00 Ingreso por Recibo: 0,00	0,00 0,00	0,00 0,00	0,00 0,00	0,00 0,00
3.9.9.02	COSTAS JUDICIALES	Ingreso Directo: 0,00 Ingreso por Recibo: 0,00	0,00 0,00	0,00 0,00	0,00 0,00	0,00 0,00
3.9.9.04	OTRAS INDEMNIZACIONES	Ingreso Directo: 0,00 Ingreso por Recibo: 0,00	0,00 0,00	0,00 0,00	0,00 0,00	0,00 0,00
<b>Total Ejercicio Origen 2015</b>		<b>Ingreso Directo: 0,00 Ingreso por Recibo: 0,00</b>	<b>91.376,97 29.213,89</b>	<b>15.556,26 1.196,76</b>	<b>12.123,86 14.604,59</b>	<b>119.057,09 45.015,24</b>



Ejercicio Origen: 2016

Información a fecha: 31/12/2023

Unidad monetaria: Euros

Clasificación Económica	Denominación	Dere. Cancelados por Cobros en Especie	Dere. Cancelados por Insolvencias	Dere. Cancelados por Prescripción	Dere. Cancelados por Otros	Total Derechos Cancelados
1	IMPUESTOS DIRECTOS	Ingreso Directo: 0,00	0,00	0,00	0,00	0,00
		Ingreso por Recibo: 0,00	935,39	88,01	0,00	1.023,40
1.0	SOBRE LA RENTA	Ingreso Directo: 0,00	0,00	0,00	0,00	0,00
		Ingreso por Recibo: 0,00	935,39	88,01	0,00	1.023,40
1.0.1	RECARGO SOBRE ACTIVIDADES ECONÓMICAS	Ingreso Directo: 0,00	0,00	0,00	0,00	0,00
		Ingreso por Recibo: 0,00	935,39	88,01	0,00	1.023,40
1.1	SOBRE EL CAPITAL	Ingreso Directo: 0,00	0,00	0,00	0,00	0,00
		Ingreso por Recibo: 0,00	0,00	0,00	0,00	0,00
1.1.0	IMPUESTO SOBRE SUCESIONES Y DONACIONES	Ingreso Directo: 0,00	0,00	0,00	0,00	0,00
		Ingreso por Recibo: 0,00	0,00	0,00	0,00	0,00
1.1.0.01	IMPUESTO SOBRE SUCESIONES	Ingreso Directo: 0,00	0,00	0,00	0,00	0,00
		Ingreso por Recibo: 0,00	0,00	0,00	0,00	0,00
1.1.0.02	IMPUESTO SOBRE DONACIONES	Ingreso Directo: 0,00	0,00	0,00	0,00	0,00
		Ingreso por Recibo: 0,00	0,00	0,00	0,00	0,00
2	IMPUESTOS INDIRECTOS	Ingreso Directo: 0,00	1.527,56	376,50	15,29	1.919,35
		Ingreso por Recibo: 0,00	36.998,82	2.179,01	16.210,42	55.388,25
2.0	SOBRE TRANSMISIONES PATRIMONIALES Y ACTOS JURÍDICOS DOCUMENTADOS	Ingreso Directo: 0,00	1.159,05	0,00	0,03	1.159,08
		Ingreso por Recibo: 0,00	0,00	0,00	0,00	0,00
2.0.0	SOBRE TRANSMISIONES PATRIMONIALES Y ACTOS JURÍDICOS DOCUMENTADOS	Ingreso Directo: 0,00	1.159,05	0,00	0,03	1.159,08
		Ingreso por Recibo: 0,00	0,00	0,00	0,00	0,00
2.0.0.01	SOBRE TRANSMISIONES PATRIMONIALES	Ingreso Directo: 0,00	1.050,18	0,00	0,00	1.050,18
		Ingreso por Recibo: 0,00	0,00	0,00	0,00	0,00
2.0.0.02	SOBRE ACTOS JURÍDICOS DOCUMENTADOS	Ingreso Directo: 0,00	0,00	0,00	0,03	0,03
		Ingreso por Recibo: 0,00	0,00	0,00	0,00	0,00
2.2	CÁNONES	Ingreso Directo: 0,00	368,51	376,50	15,26	760,27
		Ingreso por Recibo: 0,00	36.998,82	2.179,01	16.210,42	55.388,25
2.2.0	CANON DE SANEAMIENTO Y DEPURACIÓN	Ingreso Directo: 0,00	368,51	376,50	15,26	760,27
		Ingreso por Recibo: 0,00	36.998,82	2.179,01	16.210,42	55.388,25
3	TASAS Y OTROS INGRESOS	Ingreso Directo: 0,00	387.816,41	55.168,65	25.506,58	468.491,64
		Ingreso por Recibo: 0,00	0,00	0,00	0,00	0,00
3.1	PRESTACIÓN DE SERVICIOS	Ingreso Directo: 0,00	93.427,63	54.167,65	0,00	147.595,28
		Ingreso por Recibo: 0,00	0,00	0,00	0,00	0,00
3.1.1	SERVICIOS PÚBLICOS BÁSICOS	Ingreso Directo: 0,00	93.427,63	54.167,65	0,00	147.595,28
		Ingreso por Recibo: 0,00	0,00	0,00	0,00	0,00
3.1.1.04		Ingreso Directo: 0,00	0,00	54.167,65	0,00	54.167,65
		Ingreso por Recibo: 0,00	0,00	0,00	0,00	0,00
3.1.1.09		Ingreso Directo: 0,00	93.427,63	0,00	0,00	93.427,63
		Ingreso por Recibo: 0,00	0,00	0,00	0,00	0,00
3.1.1.10		Ingreso Directo: 0,00	0,00	0,00	0,00	0,00
		Ingreso por Recibo: 0,00	0,00	0,00	0,00	0,00
3.1.5		Ingreso Directo: 0,00	0,00	0,00	0,00	0,00
		Ingreso por Recibo: 0,00	0,00	0,00	0,00	0,00



Ejercicio Origen: 2016

Información a fecha: 31/12/2023

Unidad monetaria: Euros

Clasificación Económica	Denominación	Dere. Cancelados por Cobros en Especie	Dere. Cancelados por Insolvencias	Dere. Cancelados por Prescripción	Dere. Cancelados por Otros	Total Derechos Cancelados
3.1.5.03		Ingreso Directo: 0,00	0,00	0,00	0,00	0,00
		Ingreso por Recibo: 0,00	0,00	0,00	0,00	0,00
3.3	TASAS AFECTADAS EN DECRETOS DE TRANSFERENCIAS	Ingreso Directo: 0,00	1.718,10	0,00	15,87	1.733,97
		Ingreso por Recibo: 0,00	0,00	0,00	0,00	0,00
3.3.2	ACTUACIONES DE PROTECCIÓN Y PROMOCIÓN SOCIAL	Ingreso Directo: 0,00	1.718,10	0,00	15,87	1.733,97
		Ingreso por Recibo: 0,00	0,00	0,00	0,00	0,00
3.3.2.03	TASA 2.18 CÉDULAS DE HABITABILIDAD	Ingreso Directo: 0,00	1.718,10	0,00	15,87	1.733,97
		Ingreso por Recibo: 0,00	0,00	0,00	0,00	0,00
3.3.2.04	TASA 2.19 PRESTACIÓN SERVICIOS ADMINISTRATIVOS GENERALES SERVICIO DE URBANISMO	Ingreso Directo: 0,00	0,00	0,00	0,00	0,00
		Ingreso por Recibo: 0,00	0,00	0,00	0,00	0,00
3.3.5		Ingreso Directo: 0,00	0,00	0,00	0,00	0,00
		Ingreso por Recibo: 0,00	0,00	0,00	0,00	0,00
3.3.5.07		Ingreso Directo: 0,00	0,00	0,00	0,00	0,00
		Ingreso por Recibo: 0,00	0,00	0,00	0,00	0,00
3.3.9	ACTUACIONES DE CARÁCTER GENERAL	Ingreso Directo: 0,00	0,00	0,00	0,00	0,00
		Ingreso por Recibo: 0,00	0,00	0,00	0,00	0,00
3.3.9.03	TASA 9.18 DEL BOLETÍN OFICIAL DE LA RIOJA	Ingreso Directo: 0,00	0,00	0,00	0,00	0,00
		Ingreso por Recibo: 0,00	0,00	0,00	0,00	0,00
3.8	REINTEGROS	Ingreso Directo: 0,00	127.800,35	0,00	19.363,32	147.163,67
		Ingreso por Recibo: 0,00	0,00	0,00	0,00	0,00
3.8.0	DE PAGOS DE EJERCICIOS ANTERIORES	Ingreso Directo: 0,00	127.800,35	0,00	19.363,32	147.163,67
		Ingreso por Recibo: 0,00	0,00	0,00	0,00	0,00
3.9	OTROS INGRESOS	Ingreso Directo: 0,00	164.870,33	1.001,00	6.127,39	171.998,72
		Ingreso por Recibo: 0,00	0,00	0,00	0,00	0,00
3.9.1	RECARGOS Y MULTAS	Ingreso Directo: 0,00	164.437,78	1.001,00	6.127,39	171.566,17
		Ingreso por Recibo: 0,00	0,00	0,00	0,00	0,00
3.9.1.02	MULTAS Y SANCIONES	Ingreso Directo: 0,00	164.437,78	1.001,00	6.127,39	171.566,17
		Ingreso por Recibo: 0,00	0,00	0,00	0,00	0,00
3.9.9	INGRESOS DIVERSOS	Ingreso Directo: 0,00	432,55	0,00	0,00	432,55
		Ingreso por Recibo: 0,00	0,00	0,00	0,00	0,00
3.9.9.02	COSTAS JUDICIALES	Ingreso Directo: 0,00	432,55	0,00	0,00	432,55
		Ingreso por Recibo: 0,00	0,00	0,00	0,00	0,00
<b>Total Ejercicio Origen 2016</b>		<b>Ingreso Directo: 0,00</b>	<b>389.343,97</b>	<b>55.545,15</b>	<b>25.521,87</b>	<b>470.410,99</b>
		<b>Ingreso por Recibo: 0,00</b>	<b>37.934,21</b>	<b>2.267,02</b>	<b>16.210,42</b>	<b>56.411,65</b>




Ejercicio Origen: 2017

Información a fecha: 31/12/2023

Unidad monetaria: Euros

Clasificación Económica	Denominación	Dere. Cancelados por Cobros en Especie	Dere. Cancelados por Insolvencias	Dere. Cancelados por Prescripción	Dere. Cancelados por Otros	Total Derechos Cancelados
1	IMPUESTOS DIRECTOS	Ingreso Directo: 0,00	11.115,19	0,00	0,00	11.115,19
		Ingreso por Recibo: 0,00	0,00	0,00	0,00	0,00
1.0	SOBRE LA RENTA	Ingreso Directo: 0,00	0,00	0,00	0,00	0,00
		Ingreso por Recibo: 0,00	0,00	0,00	0,00	0,00
1.0.1	RECARGO SOBRE ACTIVIDADES ECONÓMICAS	Ingreso Directo: 0,00	0,00	0,00	0,00	0,00
		Ingreso por Recibo: 0,00	0,00	0,00	0,00	0,00
1.1	SOBRE EL CAPITAL	Ingreso Directo: 0,00	11.115,19	0,00	0,00	11.115,19
		Ingreso por Recibo: 0,00	0,00	0,00	0,00	0,00
1.1.0	IMPUESTO SOBRE SUCESIONES Y DONACIONES	Ingreso Directo: 0,00	11.115,19	0,00	0,00	11.115,19
		Ingreso por Recibo: 0,00	0,00	0,00	0,00	0,00
1.1.0.01	IMPUESTO SOBRE SUCESIONES	Ingreso Directo: 0,00	0,00	0,00	0,00	0,00
		Ingreso por Recibo: 0,00	0,00	0,00	0,00	0,00
1.1.0.02	IMPUESTO SOBRE DONACIONES	Ingreso Directo: 0,00	11.115,19	0,00	0,00	11.115,19
		Ingreso por Recibo: 0,00	0,00	0,00	0,00	0,00
1.1.1	IMPUESTO SOBRE EL PATRIMONIO	Ingreso Directo: 0,00	0,00	0,00	0,00	0,00
		Ingreso por Recibo: 0,00	0,00	0,00	0,00	0,00
2	IMPUESTOS INDIRECTOS	Ingreso Directo: 0,00	75.225,55	0,00	0,00	75.225,55
		Ingreso por Recibo: 0,00	22.729,49	1.233,50	11.023,22	34.986,21
2.0	SOBRE TRANSMISIONES PATRIMONIALES Y ACTOS JURIDICOS DOCUMENTADOS	Ingreso Directo: 0,00	74.984,05	0,00	0,00	74.984,05
		Ingreso por Recibo: 0,00	0,00	0,00	0,00	0,00
2.0.0	SOBRE TRANSMISIONES PATRIMONIALES Y ACTOS JURIDICOS DOCUMENTADOS	Ingreso Directo: 0,00	74.984,05	0,00	0,00	74.984,05
		Ingreso por Recibo: 0,00	0,00	0,00	0,00	0,00
2.0.0.01	SOBRE TRANSMISIONES PATRIMONIALES	Ingreso Directo: 0,00	4.485,41	0,00	0,00	4.485,41
		Ingreso por Recibo: 0,00	0,00	0,00	0,00	0,00
2.0.0.02	SOBRE ACTOS JURÍDICOS DOCUMENTADOS	Ingreso Directo: 0,00	70.498,64	0,00	0,00	70.498,64
		Ingreso por Recibo: 0,00	0,00	0,00	0,00	0,00
2.2	CÁNONES	Ingreso Directo: 0,00	241,50	0,00	0,00	241,50
		Ingreso por Recibo: 0,00	22.729,49	1.233,50	11.023,22	34.986,21
2.2.0	CANON DE SANEAMIENTO Y DEPURACIÓN	Ingreso Directo: 0,00	241,50	0,00	0,00	241,50
		Ingreso por Recibo: 0,00	22.729,49	1.233,50	11.023,22	34.986,21
3	TASAS Y OTROS INGRESOS	Ingreso Directo: 0,00	82.220,82	0,00	11.791,50	94.012,32
		Ingreso por Recibo: 0,00	0,00	0,00	0,00	0,00
3.1	PRESTACIÓN DE SERVICIOS	Ingreso Directo: 0,00	39.433,11	0,00	0,00	39.433,11
		Ingreso por Recibo: 0,00	0,00	0,00	0,00	0,00
3.1.1	SERVICIOS PÚBLICOS BÁSICOS	Ingreso Directo: 0,00	39.433,11	0,00	0,00	39.433,11
		Ingreso por Recibo: 0,00	0,00	0,00	0,00	0,00
3.1.1.04		Ingreso Directo: 0,00	29.117,84	0,00	0,00	29.117,84
		Ingreso por Recibo: 0,00	0,00	0,00	0,00	0,00
3.1.1.09		Ingreso Directo: 0,00	10.315,27	0,00	0,00	10.315,27
		Ingreso por Recibo: 0,00	0,00	0,00	0,00	0,00
3.1.5		Ingreso Directo: 0,00	0,00	0,00	0,00	0,00
		Ingreso por Recibo: 0,00	0,00	0,00	0,00	0,00





Ejercicio Origen: 2017

Información a fecha: 31/12/2023

Unidad monetaria: Euros

Clasificación Económica	Denominación	Dere. Cancelados por Cobros en Especie	Dere. Cancelados por Insolvencias	Dere. Cancelados por Prescripción	Dere. Cancelados por Otros	Total Derechos Cancelados
3.1.5.03		Ingreso Directo: 0,00	0,00	0,00	0,00	0,00
		Ingreso por Recibo: 0,00	0,00	0,00	0,00	0,00
3.3	TASAS AFECTADAS EN DECRETOS DE TRANSFERENCIAS	Ingreso Directo: 0,00	601,30	0,00	0,00	601,30
		Ingreso por Recibo: 0,00	0,00	0,00	0,00	0,00
3.3.2	ACTUACIONES DE PROTECCIÓN Y PROMOCIÓN SOCIAL	Ingreso Directo: 0,00	601,30	0,00	0,00	601,30
		Ingreso por Recibo: 0,00	0,00	0,00	0,00	0,00
3.3.2.03	TASA 2.18 CÉDULAS DE HABITABILIDAD	Ingreso Directo: 0,00	601,30	0,00	0,00	601,30
		Ingreso por Recibo: 0,00	0,00	0,00	0,00	0,00
3.8	REINTEGROS	Ingreso Directo: 0,00	2.363,81	0,00	0,00	2.363,81
		Ingreso por Recibo: 0,00	0,00	0,00	0,00	0,00
3.8.0	DE PAGOS DE EJERCICIOS ANTERIORES	Ingreso Directo: 0,00	2.363,81	0,00	0,00	2.363,81
		Ingreso por Recibo: 0,00	0,00	0,00	0,00	0,00
3.9	OTROS INGRESOS	Ingreso Directo: 0,00	39.822,60	0,00	11.791,50	51.614,10
		Ingreso por Recibo: 0,00	0,00	0,00	0,00	0,00
3.9.1	RECARGOS Y MULTAS	Ingreso Directo: 0,00	38.822,60	0,00	11.791,50	50.614,10
		Ingreso por Recibo: 0,00	0,00	0,00	0,00	0,00
3.9.1.02	MULTAS Y SANCIONES	Ingreso Directo: 0,00	38.822,60	0,00	11.791,50	50.614,10
		Ingreso por Recibo: 0,00	0,00	0,00	0,00	0,00
3.9.9	INGRESOS DIVERSOS	Ingreso Directo: 0,00	1.000,00	0,00	0,00	1.000,00
		Ingreso por Recibo: 0,00	0,00	0,00	0,00	0,00
3.9.9.02	COSTAS JUDICIALES	Ingreso Directo: 0,00	1.000,00	0,00	0,00	1.000,00
		Ingreso por Recibo: 0,00	0,00	0,00	0,00	0,00
<b>Total Ejercicio Origen 2017</b>		<b>Ingreso Directo: 0,00</b>	<b>168.561,56</b>	<b>0,00</b>	<b>11.791,50</b>	<b>180.353,06</b>
		<b>Ingreso por Recibo: 0,00</b>	<b>22.729,49</b>	<b>1.233,50</b>	<b>11.023,22</b>	<b>34.986,21</b>




Ejercicio Origen: 2018

Información a fecha: 31/12/2023

Unidad monetaria: Euros

Clasificación Económica	Denominación	Dere. Cancelados por Cobros en Especie	Dere. Cancelados por Insolvencias	Dere. Cancelados por Prescripción	Dere. Cancelados por Otros	Total Derechos Cancelados
1	IMPUESTOS DIRECTOS	Ingreso Directo: 0,00	0,00	0,00	30,23	30,23
		Ingreso por Recibo: 0,00	660,25	200,91	0,00	861,16
1.0	SOBRE LA RENTA	Ingreso Directo: 0,00	0,00	0,00	30,23	30,23
		Ingreso por Recibo: 0,00	660,25	200,91	0,00	861,16
1.0.1	RECARGO SOBRE ACTIVIDADES ECONÓMICAS	Ingreso Directo: 0,00	0,00	0,00	30,23	30,23
		Ingreso por Recibo: 0,00	660,25	200,91	0,00	861,16
1.1	SOBRE EL CAPITAL	Ingreso Directo: 0,00	0,00	0,00	0,00	0,00
		Ingreso por Recibo: 0,00	0,00	0,00	0,00	0,00
1.1.0	IMPUESTO SOBRE SUCESIONES Y DONACIONES	Ingreso Directo: 0,00	0,00	0,00	0,00	0,00
		Ingreso por Recibo: 0,00	0,00	0,00	0,00	0,00
1.1.0.01	IMPUESTO SOBRE SUCESIONES	Ingreso Directo: 0,00	0,00	0,00	0,00	0,00
		Ingreso por Recibo: 0,00	0,00	0,00	0,00	0,00
1.1.0.02	IMPUESTO SOBRE DONACIONES	Ingreso Directo: 0,00	0,00	0,00	0,00	0,00
		Ingreso por Recibo: 0,00	0,00	0,00	0,00	0,00
1.1.1	IMPUESTO SOBRE EL PATRIMONIO	Ingreso Directo: 0,00	0,00	0,00	0,00	0,00
		Ingreso por Recibo: 0,00	0,00	0,00	0,00	0,00
2	IMPUESTOS INDIRECTOS	Ingreso Directo: 0,00	8.926,87	0,00	118,74	9.045,61
		Ingreso por Recibo: 0,00	16.612,75	252,50	16.623,33	33.488,58
2.0	SOBRE TRANSMISIONES PATRIMONIALES Y ACTOS JURIDICOS DOCUMENTADOS	Ingreso Directo: 0,00	8.734,37	0,00	0,00	8.734,37
		Ingreso por Recibo: 0,00	0,00	0,00	0,00	0,00
2.0.0	SOBRE TRANSMISIONES PATRIMONIALES Y ACTOS JURIDICOS DOCUMENTADOS	Ingreso Directo: 0,00	8.734,37	0,00	0,00	8.734,37
		Ingreso por Recibo: 0,00	0,00	0,00	0,00	0,00
2.0.0.01	SOBRE TRANSMISIONES PATRIMONIALES	Ingreso Directo: 0,00	479,93	0,00	0,00	479,93
		Ingreso por Recibo: 0,00	0,00	0,00	0,00	0,00
2.0.0.02	SOBRE ACTOS JURÍDICOS DOCUMENTADOS	Ingreso Directo: 0,00	8.254,44	0,00	0,00	8.254,44
		Ingreso por Recibo: 0,00	0,00	0,00	0,00	0,00
2.2	CÁNONES	Ingreso Directo: 0,00	192,50	0,00	118,74	311,24
		Ingreso por Recibo: 0,00	16.612,75	252,50	16.623,33	33.488,58
2.2.0	CANON DE SANEAMIENTO Y DEPURACIÓN	Ingreso Directo: 0,00	192,50	0,00	118,74	311,24
		Ingreso por Recibo: 0,00	16.612,75	252,50	16.623,33	33.488,58
3	TASAS Y OTROS INGRESOS	Ingreso Directo: 0,00	481.107,86	20.970,31	9.207,90	511.286,07
		Ingreso por Recibo: 0,00	0,00	0,00	0,00	0,00
3.1	PRESTACIÓN DE SERVICIOS	Ingreso Directo: 0,00	452.515,05	20.970,31	0,00	473.485,36
		Ingreso por Recibo: 0,00	0,00	0,00	0,00	0,00
3.1.1	SERVICIOS PÚBLICOS BÁSICOS	Ingreso Directo: 0,00	452.515,05	20.970,31	0,00	473.485,36
		Ingreso por Recibo: 0,00	0,00	0,00	0,00	0,00
3.1.1.06		Ingreso Directo: 0,00	0,00	0,00	0,00	0,00
		Ingreso por Recibo: 0,00	0,00	0,00	0,00	0,00
3.1.1.09		Ingreso Directo: 0,00	452.515,05	20.970,31	0,00	473.485,36
		Ingreso por Recibo: 0,00	0,00	0,00	0,00	0,00
3.1.7		Ingreso Directo: 0,00	0,00	0,00	0,00	0,00
		Ingreso por Recibo: 0,00	0,00	0,00	0,00	0,00



Ejercicio Origen: 2018

Información a fecha: 31/12/2023

Unidad monetaria: Euros

Clasificación Económica	Denominación	Dere. Cancelados por Cobros en Especie	Dere. Cancelados por Insolvencias	Dere. Cancelados por Prescripción	Dere. Cancelados por Otros	Total Derechos Cancelados
3.1.7.03	Ingreso Directo:	0,00	0,00	0,00	0,00	0,00
	Ingreso por Recibo:	0,00	0,00	0,00	0,00	0,00
3.3	TASAS AFECTADAS EN DECRETOS DE TRANSFERENCIAS					
	Ingreso Directo:	0,00	171,81	0,00	0,00	171,81
	Ingreso por Recibo:	0,00	0,00	0,00	0,00	0,00
3.3.1	SERVICIOS PÚBLICOS BÁSICOS					
	Ingreso Directo:	0,00	0,00	0,00	0,00	0,00
	Ingreso por Recibo:	0,00	0,00	0,00	0,00	0,00
3.3.1.11						
	Ingreso Directo:	0,00	0,00	0,00	0,00	0,00
	Ingreso por Recibo:	0,00	0,00	0,00	0,00	0,00
3.3.1.13						
	Ingreso Directo:	0,00	0,00	0,00	0,00	0,00
	Ingreso por Recibo:	0,00	0,00	0,00	0,00	0,00
3.3.2	ACTUACIONES DE PROTECCIÓN Y PROMOCIÓN SOCIAL					
	Ingreso Directo:	0,00	171,81	0,00	0,00	171,81
	Ingreso por Recibo:	0,00	0,00	0,00	0,00	0,00
3.3.2.03	TASA 2.18 CÉDULAS DE HABITABILIDAD					
	Ingreso Directo:	0,00	171,81	0,00	0,00	171,81
	Ingreso por Recibo:	0,00	0,00	0,00	0,00	0,00
3.3.5						
	Ingreso Directo:	0,00	0,00	0,00	0,00	0,00
	Ingreso por Recibo:	0,00	0,00	0,00	0,00	0,00
3.3.5.07						
	Ingreso Directo:	0,00	0,00	0,00	0,00	0,00
	Ingreso por Recibo:	0,00	0,00	0,00	0,00	0,00
3.3.9	ACTUACIONES DE CARÁCTER GENERAL					
	Ingreso Directo:	0,00	0,00	0,00	0,00	0,00
	Ingreso por Recibo:	0,00	0,00	0,00	0,00	0,00
3.3.9.03	TASA 9.18 DEL BOLETÍN OFICIAL DE LA RIOJA					
	Ingreso Directo:	0,00	0,00	0,00	0,00	0,00
	Ingreso por Recibo:	0,00	0,00	0,00	0,00	0,00
3.8	REINTEGROS					
	Ingreso Directo:	0,00	0,00	0,00	0,00	0,00
	Ingreso por Recibo:	0,00	0,00	0,00	0,00	0,00
3.8.0	DE PAGOS DE EJERCICIOS ANTERIORES					
	Ingreso Directo:	0,00	0,00	0,00	0,00	0,00
	Ingreso por Recibo:	0,00	0,00	0,00	0,00	0,00
3.9	OTROS INGRESOS					
	Ingreso Directo:	0,00	28.421,00	0,00	9.207,90	37.628,90
	Ingreso por Recibo:	0,00	0,00	0,00	0,00	0,00
3.9.1	RECARGOS Y MULTAS					
	Ingreso Directo:	0,00	28.421,00	0,00	9.207,90	37.628,90
	Ingreso por Recibo:	0,00	0,00	0,00	0,00	0,00
3.9.1.01	INTERESES DE DEMORA					
	Ingreso Directo:	0,00	0,00	0,00	0,00	0,00
	Ingreso por Recibo:	0,00	0,00	0,00	0,00	0,00
3.9.1.02	MULTAS Y SANCIONES					
	Ingreso Directo:	0,00	28.421,00	0,00	9.207,90	37.628,90
	Ingreso por Recibo:	0,00	0,00	0,00	0,00	0,00
3.9.9	INGRESOS DIVERSOS					
	Ingreso Directo:	0,00	0,00	0,00	0,00	0,00
	Ingreso por Recibo:	0,00	0,00	0,00	0,00	0,00
3.9.9.02	COSTAS JUDICIALES					
	Ingreso Directo:	0,00	0,00	0,00	0,00	0,00
	Ingreso por Recibo:	0,00	0,00	0,00	0,00	0,00
3.9.9.04	OTRAS INDEMNIZACIONES					
	Ingreso Directo:	0,00	0,00	0,00	0,00	0,00
	Ingreso por Recibo:	0,00	0,00	0,00	0,00	0,00
4	TRANSFERENCIAS CORRIENTES					
	Ingreso Directo:	0,00	0,00	0,00	0,00	0,00
	Ingreso por Recibo:	0,00	0,00	0,00	0,00	0,00



Ejercicio Origen: 2018

Información a fecha: 31/12/2023

Unidad monetaria: Euros

Clasificación Económica	Denominación	Dere. Cancelados por Cobros en Especie	Dere. Cancelados por Insolvencias	Dere. Cancelados por Prescripción	Dere. Cancelados por Otros	Total Derechos Cancelados
4.0	DE LA ADMINISTRACIÓN DEL ESTADO	Ingreso Directo: 0,00	0,00	0,00	0,00	0,00
		Ingreso por Recibo: 0,00	0,00	0,00	0,00	0,00
4.0.1	DE DEPARTAMENTOS MINISTERIALES	Ingreso Directo: 0,00	0,00	0,00	0,00	0,00
		Ingreso por Recibo: 0,00	0,00	0,00	0,00	0,00
4.0.1.00	SANIDAD	Ingreso Directo: 0,00	0,00	0,00	0,00	0,00
		Ingreso por Recibo: 0,00	0,00	0,00	0,00	0,00
7	TRANSFERENCIAS DE CAPITAL	Ingreso Directo: 0,00	0,00	0,00	0,00	0,00
		Ingreso por Recibo: 0,00	0,00	0,00	0,00	0,00
7.9	DEL EXTERIOR	Ingreso Directo: 0,00	0,00	0,00	0,00	0,00
		Ingreso por Recibo: 0,00	0,00	0,00	0,00	0,00
7.9.0	PROGRAMA OPERATIVO FONDO EUROPEO DE DESARROLLO REGIONAL (FEDER)	Ingreso Directo: 0,00	0,00	0,00	0,00	0,00
		Ingreso por Recibo: 0,00	0,00	0,00	0,00	0,00
7.9.0.00	PROGRAMA COMPETITIVIDAD REGIONAL Y EMPLEO	Ingreso Directo: 0,00	0,00	0,00	0,00	0,00
		Ingreso por Recibo: 0,00	0,00	0,00	0,00	0,00
<b>Total Ejercicio Origen 2018</b>		<b>Ingreso Directo: 0,00</b>	<b>490.034,73</b>	<b>20.970,31</b>	<b>9.356,87</b>	<b>520.361,91</b>
		<b>Ingreso por Recibo: 0,00</b>	<b>17.273,00</b>	<b>453,41</b>	<b>16.623,33</b>	<b>34.349,74</b>



Ejercicio Origen: 2019

Información a fecha: 31/12/2023

Unidad monetaria: Euros

Clasificación Económica	Denominación	Dere. Cancelados por Cobros en Especie	Dere. Cancelados por Insolvencias	Dere. Cancelados por Prescripción	Dere. Cancelados por Otros	Total Derechos Cancelados
1	IMPUESTOS DIRECTOS	Ingreso Directo: 0,00	3.289,91	0,00	7,33	3.297,24
		Ingreso por Recibo: 0,00	257,80	0,00	0,00	257,80
1.0	SOBRE LA RENTA	Ingreso Directo: 0,00	0,00	0,00	7,33	7,33
		Ingreso por Recibo: 0,00	257,80	0,00	0,00	257,80
1.0.1	RECARGO SOBRE ACTIVIDADES ECONÓMICAS	Ingreso Directo: 0,00	0,00	0,00	7,33	7,33
		Ingreso por Recibo: 0,00	257,80	0,00	0,00	257,80
1.1	SOBRE EL CAPITAL	Ingreso Directo: 0,00	3.289,91	0,00	0,00	3.289,91
		Ingreso por Recibo: 0,00	0,00	0,00	0,00	0,00
1.1.0	IMPUESTO SOBRE SUCESIONES Y DONACIONES	Ingreso Directo: 0,00	3.289,91	0,00	0,00	3.289,91
		Ingreso por Recibo: 0,00	0,00	0,00	0,00	0,00
1.1.0.01	IMPUESTO SOBRE SUCESIONES	Ingreso Directo: 0,00	3.289,91	0,00	0,00	3.289,91
		Ingreso por Recibo: 0,00	0,00	0,00	0,00	0,00
1.1.0.02	IMPUESTO SOBRE DONACIONES	Ingreso Directo: 0,00	0,00	0,00	0,00	0,00
		Ingreso por Recibo: 0,00	0,00	0,00	0,00	0,00
2	IMPUESTOS INDIRECTOS	Ingreso Directo: 0,00	135,00	211,00	0,00	346,00
		Ingreso por Recibo: 0,00	1.176,50	21,50	2.722,98	3.920,98
2.0	SOBRE TRANSMISIONES PATRIMONIALES Y ACTOS JURÍDICOS DOCUMENTADOS	Ingreso Directo: 0,00	0,00	0,00	0,00	0,00
		Ingreso por Recibo: 0,00	0,00	0,00	0,00	0,00
2.0.0	SOBRE TRANSMISIONES PATRIMONIALES Y ACTOS JURIDICOS DOCUMENTADOS	Ingreso Directo: 0,00	0,00	0,00	0,00	0,00
		Ingreso por Recibo: 0,00	0,00	0,00	0,00	0,00
2.0.0.01	SOBRE TRANSMISIONES PATRIMONIALES	Ingreso Directo: 0,00	0,00	0,00	0,00	0,00
		Ingreso por Recibo: 0,00	0,00	0,00	0,00	0,00
2.0.0.02	SOBRE ACTOS JURÍDICOS DOCUMENTADOS	Ingreso Directo: 0,00	0,00	0,00	0,00	0,00
		Ingreso por Recibo: 0,00	0,00	0,00	0,00	0,00
2.2	CÁNONES	Ingreso Directo: 0,00	135,00	211,00	0,00	346,00
		Ingreso por Recibo: 0,00	1.176,50	21,50	2.722,98	3.920,98
2.2.0	CANON DE SANEAMIENTO Y DEPURACIÓN	Ingreso Directo: 0,00	135,00	211,00	0,00	346,00
		Ingreso por Recibo: 0,00	1.176,50	21,50	2.722,98	3.920,98
3	TASAS Y OTROS INGRESOS	Ingreso Directo: 0,00	15.247,13	0,00	44.866,66	60.113,79
		Ingreso por Recibo: 0,00	0,00	0,00	0,00	0,00
3.1	PRESTACIÓN DE SERVICIOS	Ingreso Directo: 0,00	15.247,13	0,00	0,00	15.247,13
		Ingreso por Recibo: 0,00	0,00	0,00	0,00	0,00
3.1.1	SERVICIOS PÚBLICOS BÁSICOS	Ingreso Directo: 0,00	15.247,13	0,00	0,00	15.247,13
		Ingreso por Recibo: 0,00	0,00	0,00	0,00	0,00
3.1.1.09		Ingreso Directo: 0,00	15.247,13	0,00	0,00	15.247,13
		Ingreso por Recibo: 0,00	0,00	0,00	0,00	0,00
3.1.1.10		Ingreso Directo: 0,00	0,00	0,00	0,00	0,00
		Ingreso por Recibo: 0,00	0,00	0,00	0,00	0,00
3.3	TASAS AFECTADAS EN DECRETOS DE TRANSFERENCIAS	Ingreso Directo: 0,00	0,00	0,00	0,00	0,00
		Ingreso por Recibo: 0,00	0,00	0,00	0,00	0,00
3.3.2	ACTUACIONES DE PROTECCIÓN Y PROMOCIÓN SOCIAL	Ingreso Directo: 0,00	0,00	0,00	0,00	0,00
		Ingreso por Recibo: 0,00	0,00	0,00	0,00	0,00



Ejercicio Origen: 2019

Información a fecha: 31/12/2023

Unidad monetaria: Euros

Clasificación Económica	Denominación	Dere. Cancelados por Cobros en Especie	Dere. Cancelados por Insolvencias	Dere. Cancelados por Prescripción	Dere. Cancelados por Otros	Total Derechos Cancelados
3.3.2.03	TASA 2.18 CÉDULAS DE HABITABILIDAD	Ingreso Directo: 0,00 Ingreso por Recibo: 0,00	0,00 0,00	0,00 0,00	0,00 0,00	0,00 0,00
3.3.5		Ingreso Directo: 0,00 Ingreso por Recibo: 0,00	0,00 0,00	0,00 0,00	0,00 0,00	0,00 0,00
3.3.5.05		Ingreso Directo: 0,00 Ingreso por Recibo: 0,00	0,00 0,00	0,00 0,00	0,00 0,00	0,00 0,00
3.3.9	ACTUACIONES DE CARÁCTER GENERAL	Ingreso Directo: 0,00 Ingreso por Recibo: 0,00	0,00 0,00	0,00 0,00	0,00 0,00	0,00 0,00
3.3.9.03	TASA 9.18 DEL BOLETÍN OFICIAL DE LA RIOJA	Ingreso Directo: 0,00 Ingreso por Recibo: 0,00	0,00 0,00	0,00 0,00	0,00 0,00	0,00 0,00
3.8	REINTEGROS	Ingreso Directo: 0,00 Ingreso por Recibo: 0,00	0,00 0,00	0,00 0,00	5.039,20 0,00	5.039,20 0,00
3.8.0	DE PAGOS DE EJERCICIOS ANTERIORES	Ingreso Directo: 0,00 Ingreso por Recibo: 0,00	0,00 0,00	0,00 0,00	5.039,20 0,00	5.039,20 0,00
3.9	OTROS INGRESOS	Ingreso Directo: 0,00 Ingreso por Recibo: 0,00	0,00 0,00	0,00 0,00	39.827,46 0,00	39.827,46 0,00
3.9.1	RECARGOS Y MULTAS	Ingreso Directo: 0,00 Ingreso por Recibo: 0,00	0,00 0,00	0,00 0,00	39.827,46 0,00	39.827,46 0,00
3.9.1.01	INTERESES DE DEMORA	Ingreso Directo: 0,00 Ingreso por Recibo: 0,00	0,00 0,00	0,00 0,00	0,00 0,00	0,00 0,00
3.9.1.02	MULTAS Y SANCIONES	Ingreso Directo: 0,00 Ingreso por Recibo: 0,00	0,00 0,00	0,00 0,00	39.827,46 0,00	39.827,46 0,00
3.9.9	INGRESOS DIVERSOS	Ingreso Directo: 0,00 Ingreso por Recibo: 0,00	0,00 0,00	0,00 0,00	0,00 0,00	0,00 0,00
3.9.9.02	COSTAS JUDICIALES	Ingreso Directo: 0,00 Ingreso por Recibo: 0,00	0,00 0,00	0,00 0,00	0,00 0,00	0,00 0,00
4	TRANSFERENCIAS CORRIENTES	Ingreso Directo: 0,00 Ingreso por Recibo: 0,00	0,00 0,00	0,00 0,00	0,00 0,00	0,00 0,00
4.2	DE LA SEGURIDAD SOCIAL	Ingreso Directo: 0,00 Ingreso por Recibo: 0,00	0,00 0,00	0,00 0,00	0,00 0,00	0,00 0,00
4.2.1	DEL IMSERSO	Ingreso Directo: 0,00 Ingreso por Recibo: 0,00	0,00 0,00	0,00 0,00	0,00 0,00	0,00 0,00
4.2.1.00	PRESTACIONES DEPENDENCIA	Ingreso Directo: 0,00 Ingreso por Recibo: 0,00	0,00 0,00	0,00 0,00	0,00 0,00	0,00 0,00
4.9	DEL EXTERIOR	Ingreso Directo: 0,00 Ingreso por Recibo: 0,00	0,00 0,00	0,00 0,00	0,00 0,00	0,00 0,00
4.9.0	PROGRAMA OPERATIVO FONDO SOCIAL EUROPEO	Ingreso Directo: 0,00 Ingreso por Recibo: 0,00	0,00 0,00	0,00 0,00	0,00 0,00	0,00 0,00
7	TRANSFERENCIAS DE CAPITAL	Ingreso Directo: 0,00 Ingreso por Recibo: 0,00	0,00 0,00	0,00 0,00	0,00 0,00	0,00 0,00
7.9	DEL EXTERIOR	Ingreso Directo: 0,00 Ingreso por Recibo: 0,00	0,00 0,00	0,00 0,00	0,00 0,00	0,00 0,00



**Gobierno  
de La  
Rioja**

**Hacienda Gob.Pub. S.D. y P.G.**

**Ejercicio: 2023**

**SICAP - Sistema de Información Contable**

**III. DERECHOS A COBRAR DE PRESUPUESTOS CERRADOS - DERECHOS CANCELADOS**

**Página 38**

**Ejercicio Origen: 2019**

**Información a fecha: 31/12/2023**

**Unidad monetaria: Euros**

Clasificación Económica	Denominación	Dere. Cancelados por Cobros en Especie	Dere. Cancelados por Insolvencias	Dere. Cancelados por Prescripción	Dere. Cancelados por Otros	Total Derechos Cancelados
7.9.0	PROGRAMA OPERATIVO FONDO EUROPEO DE DESARROLLO REGIONAL (FEDER)	Ingreso Directo: 0,00	0,00	0,00	0,00	0,00
		Ingreso por Recibo: 0,00	0,00	0,00	0,00	0,00
7.9.0.00	PROGRAMA COMPETITIVIDAD REGIONAL Y EMPLEO	Ingreso Directo: 0,00	0,00	0,00	0,00	0,00
		Ingreso por Recibo: 0,00	0,00	0,00	0,00	0,00
<b>Total Ejercicio Origen 2019</b>		<b>Ingreso Directo: 0,00</b>	<b>18.672,04</b>	<b>211,00</b>	<b>44.873,99</b>	<b>63.757,03</b>
		<b>Ingreso por Recibo: 0,00</b>	<b>1.434,30</b>	<b>21,50</b>	<b>2.722,98</b>	<b>4.178,78</b>




Ejercicio Origen: 2020

Información a fecha: 31/12/2023

Unidad monetaria: Euros

Clasificación Económica	Denominación	Dere. Cancelados por Cobros en Especie	Dere. Cancelados por Insolvencias	Dere. Cancelados por Prescripción	Dere. Cancelados por Otros	Total Derechos Cancelados
1	IMPUESTOS DIRECTOS	Ingreso Directo: 0,00	13.798,48	0,00	0,02	13.798,50
		Ingreso por Recibo: 0,00	112,90	0,00	0,29	113,19
1.0	SOBRE LA RENTA	Ingreso Directo: 0,00	0,00	0,00	0,00	0,00
		Ingreso por Recibo: 0,00	112,90	0,00	0,29	113,19
1.0.1	RECARGO SOBRE ACTIVIDADES ECONÓMICAS	Ingreso Directo: 0,00	0,00	0,00	0,00	0,00
		Ingreso por Recibo: 0,00	112,90	0,00	0,29	113,19
1.1	SOBRE EL CAPITAL	Ingreso Directo: 0,00	13.798,48	0,00	0,02	13.798,50
		Ingreso por Recibo: 0,00	0,00	0,00	0,00	0,00
1.1.0	IMPUESTO SOBRE SUCESIONES Y DONACIONES	Ingreso Directo: 0,00	13.798,48	0,00	0,02	13.798,50
		Ingreso por Recibo: 0,00	0,00	0,00	0,00	0,00
1.1.0.01	IMPUESTO SOBRE SUCESIONES	Ingreso Directo: 0,00	13.798,48	0,00	0,02	13.798,50
		Ingreso por Recibo: 0,00	0,00	0,00	0,00	0,00
1.1.0.02	IMPUESTO SOBRE DONACIONES	Ingreso Directo: 0,00	0,00	0,00	0,00	0,00
		Ingreso por Recibo: 0,00	0,00	0,00	0,00	0,00
1.1.1	IMPUESTO SOBRE EL PATRIMONIO	Ingreso Directo: 0,00	0,00	0,00	0,00	0,00
		Ingreso por Recibo: 0,00	0,00	0,00	0,00	0,00
2	IMPUESTOS INDIRECTOS	Ingreso Directo: 0,00	8.878,43	22,50	0,00	8.900,93
		Ingreso por Recibo: 0,00	1.210,62	0,00	517,64	1.728,26
2.0	SOBRE TRANSMISIONES PATRIMONIALES Y ACTOS JURÍDICOS DOCUMENTADOS	Ingreso Directo: 0,00	8.878,43	0,00	0,00	8.878,43
		Ingreso por Recibo: 0,00	0,00	0,00	0,00	0,00
2.0.0	SOBRE TRANSMISIONES PATRIMONIALES Y ACTOS JURÍDICOS DOCUMENTADOS	Ingreso Directo: 0,00	8.878,43	0,00	0,00	8.878,43
		Ingreso por Recibo: 0,00	0,00	0,00	0,00	0,00
2.0.0.01	SOBRE TRANSMISIONES PATRIMONIALES	Ingreso Directo: 0,00	8.878,43	0,00	0,00	8.878,43
		Ingreso por Recibo: 0,00	0,00	0,00	0,00	0,00
2.0.0.02	SOBRE ACTOS JURÍDICOS DOCUMENTADOS	Ingreso Directo: 0,00	0,00	0,00	0,00	0,00
		Ingreso por Recibo: 0,00	0,00	0,00	0,00	0,00
2.1	TRIBUTOS SOBRE EL JUEGO	Ingreso Directo: 0,00	0,00	0,00	0,00	0,00
		Ingreso por Recibo: 0,00	0,00	0,00	0,00	0,00
2.1.0	TRIBUTOS SOBRE EL JUEGO	Ingreso Directo: 0,00	0,00	0,00	0,00	0,00
		Ingreso por Recibo: 0,00	0,00	0,00	0,00	0,00
2.2	CÁNONES	Ingreso Directo: 0,00	0,00	22,50	0,00	22,50
		Ingreso por Recibo: 0,00	1.210,62	0,00	517,64	1.728,26
2.2.0	CANON DE SANEAMIENTO Y DEPURACIÓN	Ingreso Directo: 0,00	0,00	22,50	0,00	22,50
		Ingreso por Recibo: 0,00	1.210,62	0,00	517,64	1.728,26
3	TASAS Y OTROS INGRESOS	Ingreso Directo: 0,00	6.388,93	0,00	0,00	6.388,93
		Ingreso por Recibo: 0,00	0,00	0,00	0,00	0,00
3.1	PRESTACIÓN DE SERVICIOS	Ingreso Directo: 0,00	0,00	0,00	0,00	0,00
		Ingreso por Recibo: 0,00	0,00	0,00	0,00	0,00
3.1.2	ACTUACIONES DE PROTECCIÓN Y PROMOCIÓN SOCIAL	Ingreso Directo: 0,00	0,00	0,00	0,00	0,00
		Ingreso por Recibo: 0,00	0,00	0,00	0,00	0,00
3.1.2.04	CENTROS CONCERTADOS ANCIANOS, DISCAPACITADOS Y OTROS	Ingreso Directo: 0,00	0,00	0,00	0,00	0,00
		Ingreso por Recibo: 0,00	0,00	0,00	0,00	0,00





Ejercicio Origen: 2020

Información a fecha: 31/12/2023

Unidad monetaria: Euros

Clasificación Económica	Denominación	Dere. Cancelados por Cobros en Especie	Dere. Cancelados por Insolvencias	Dere. Cancelados por Prescripción	Dere. Cancelados por Otros	Total Derechos Cancelados	
3.3	TASAS AFECTADAS EN DECRETOS DE TRANSFERENCIAS	Ingreso Directo: 0,00 Ingreso por Recibo: 0,00	0,00 0,00	0,00 0,00	0,00 0,00	0,00 0,00	
3.3.3	PRODUCCIÓN DE BIENES PÚBLICOS DE CARÁCTER PREFERENTE	Ingreso Directo: 0,00 Ingreso por Recibo: 0,00	0,00 0,00	0,00 0,00	0,00 0,00	0,00 0,00	
3.3.3.00	TASA 3.15 SERVICIOS SANITARIOS	Ingreso Directo: 0,00 Ingreso por Recibo: 0,00	0,00 0,00	0,00 0,00	0,00 0,00	0,00 0,00	
3.3.4	ACTUACIONES DE CARÁCTER ECONÓMICO	Ingreso Directo: 0,00 Ingreso por Recibo: 0,00	0,00 0,00	0,00 0,00	0,00 0,00	0,00 0,00	
3.3.4.06	TASA 4.21 INDUSTRIA	Ingreso Directo: 0,00 Ingreso por Recibo: 0,00	0,00 0,00	0,00 0,00	0,00 0,00	0,00 0,00	
3.8	REINTEGROS	Ingreso Directo: 0,00 Ingreso por Recibo: 0,00	1.626,51 0,00	0,00 0,00	0,00 0,00	1.626,51 0,00	
3.8.0	DE PAGOS DE EJERCICIOS ANTERIORES	Ingreso Directo: 0,00 Ingreso por Recibo: 0,00	1.626,51 0,00	0,00 0,00	0,00 0,00	1.626,51 0,00	
3.9	OTROS INGRESOS	Ingreso Directo: 0,00 Ingreso por Recibo: 0,00	4.762,42 0,00	0,00 0,00	0,00 0,00	4.762,42 0,00	
3.9.1	RECARGOS Y MULTAS	Ingreso Directo: 0,00 Ingreso por Recibo: 0,00	4.762,42 0,00	0,00 0,00	0,00 0,00	4.762,42 0,00	
3.9.1.02	MULTAS Y SANCIONES	Ingreso Directo: 0,00 Ingreso por Recibo: 0,00	4.762,42 0,00	0,00 0,00	0,00 0,00	4.762,42 0,00	
3.9.9	INGRESOS DIVERSOS	Ingreso Directo: 0,00 Ingreso por Recibo: 0,00	0,00 0,00	0,00 0,00	0,00 0,00	0,00 0,00	
3.9.9.02	COSTAS JUDICIALES	Ingreso Directo: 0,00 Ingreso por Recibo: 0,00	0,00 0,00	0,00 0,00	0,00 0,00	0,00 0,00	
3.9.9.04	OTRAS INDEMNIZACIONES	Ingreso Directo: 0,00 Ingreso por Recibo: 0,00	0,00 0,00	0,00 0,00	0,00 0,00	0,00 0,00	
<b>Total Ejercicio Origen 2020</b>		<b>Ingreso Directo:</b> <b>Ingreso por Recibo:</b>	<b>0,00</b> <b>0,00</b>	<b>29.065,84</b> <b>1.323,52</b>	<b>22,50</b> <b>0,00</b>	<b>0,02</b> <b>517,93</b>	<b>29.088,36</b> <b>1.841,45</b>



Ejercicio Origen: 2021

Información a fecha: 31/12/2023

Unidad monetaria: Euros

Clasificación Económica	Denominación	Dere. Cancelados por Cobros en Especie	Dere. Cancelados por Insolvencias	Dere. Cancelados por Prescripción	Dere. Cancelados por Otros	Total Derechos Cancelados
1	IMPUESTOS DIRECTOS	Ingreso Directo: 0,00	381,30	0,00	0,00	381,30
		Ingreso por Recibo: 0,00	142,24	0,00	0,29	142,53
1.0	SOBRE LA RENTA	Ingreso Directo: 0,00	0,00	0,00	0,00	0,00
		Ingreso por Recibo: 0,00	142,24	0,00	0,29	142,53
1.0.1	RECARGO SOBRE ACTIVIDADES ECONÓMICAS	Ingreso Directo: 0,00	0,00	0,00	0,00	0,00
		Ingreso por Recibo: 0,00	142,24	0,00	0,29	142,53
1.1	SOBRE EL CAPITAL	Ingreso Directo: 0,00	381,30	0,00	0,00	381,30
		Ingreso por Recibo: 0,00	0,00	0,00	0,00	0,00
1.1.0	IMPUESTO SOBRE SUCESIONES Y DONACIONES	Ingreso Directo: 0,00	381,30	0,00	0,00	381,30
		Ingreso por Recibo: 0,00	0,00	0,00	0,00	0,00
1.1.0.01	IMPUESTO SOBRE SUCESIONES	Ingreso Directo: 0,00	381,30	0,00	0,00	381,30
		Ingreso por Recibo: 0,00	0,00	0,00	0,00	0,00
2	IMPUESTOS INDIRECTOS	Ingreso Directo: 0,00	103.600,33	0,00	10,05	103.610,38
		Ingreso por Recibo: 0,00	1.050,80	36,50	2.384,18	3.471,48
2.0	SOBRE TRANSMISIONES PATRIMONIALES Y ACTOS JURÍDICOS DOCUMENTADOS	Ingreso Directo: 0,00	103.600,33	0,00	0,00	103.600,33
		Ingreso por Recibo: 0,00	0,00	0,00	0,00	0,00
2.0.0	SOBRE TRANSMISIONES PATRIMONIALES Y ACTOS JURIDICOS DOCUMENTADOS	Ingreso Directo: 0,00	103.600,33	0,00	0,00	103.600,33
		Ingreso por Recibo: 0,00	0,00	0,00	0,00	0,00
2.0.0.01	SOBRE TRANSMISIONES PATRIMONIALES	Ingreso Directo: 0,00	54.989,71	0,00	0,00	54.989,71
		Ingreso por Recibo: 0,00	0,00	0,00	0,00	0,00
2.0.0.02	SOBRE ACTOS JURÍDICOS DOCUMENTADOS	Ingreso Directo: 0,00	48.610,62	0,00	0,00	48.610,62
		Ingreso por Recibo: 0,00	0,00	0,00	0,00	0,00
2.1	TRIBUTOS SOBRE EL JUEGO	Ingreso Directo: 0,00	0,00	0,00	0,00	0,00
		Ingreso por Recibo: 0,00	0,00	0,00	0,00	0,00
2.1.0	TRIBUTOS SOBRE EL JUEGO	Ingreso Directo: 0,00	0,00	0,00	0,00	0,00
		Ingreso por Recibo: 0,00	0,00	0,00	0,00	0,00
2.2	CÁNONES	Ingreso Directo: 0,00	0,00	0,00	10,05	10,05
		Ingreso por Recibo: 0,00	1.050,80	36,50	2.384,18	3.471,48
2.2.0	CANON DE SANEAMIENTO Y DEPURACIÓN	Ingreso Directo: 0,00	0,00	0,00	10,05	10,05
		Ingreso por Recibo: 0,00	1.050,80	36,50	2.384,18	3.471,48
3	TASAS Y OTROS INGRESOS	Ingreso Directo: 0,00	982.464,39	0,00	22.470,37	1.004.934,76
		Ingreso por Recibo: 0,00	0,00	0,00	0,00	0,00
3.1	PRESTACIÓN DE SERVICIOS	Ingreso Directo: 0,00	18.602,38	0,00	0,00	18.602,38
		Ingreso por Recibo: 0,00	0,00	0,00	0,00	0,00
3.1.2	ACTUACIONES DE PROTECCIÓN Y PROMOCIÓN SOCIAL	Ingreso Directo: 0,00	18.602,38	0,00	0,00	18.602,38
		Ingreso por Recibo: 0,00	0,00	0,00	0,00	0,00
3.1.2.01	RESIDENCIA DE PERSONAS MAYORES DE LARDERO	Ingreso Directo: 0,00	18.602,38	0,00	0,00	18.602,38
		Ingreso por Recibo: 0,00	0,00	0,00	0,00	0,00
3.1.2.04	CENTROS CONCERTADOS ANCIANOS, DISCAPACITADOS Y OTROS	Ingreso Directo: 0,00	0,00	0,00	0,00	0,00
		Ingreso por Recibo: 0,00	0,00	0,00	0,00	0,00
3.2	TASAS DE LA COMUNIDAD AUTÓNOMA DE LA RIOJA	Ingreso Directo: 0,00	0,00	0,00	0,00	0,00
		Ingreso por Recibo: 0,00	0,00	0,00	0,00	0,00



Ejercicio Origen: 2021

Información a fecha: 31/12/2023

Unidad monetaria: Euros

Clasificación Económica	Denominación	Dere. Cancelados por Cobros en Especie	Dere. Cancelados por Insolvencias	Dere. Cancelados por Prescripción	Dere. Cancelados por Otros	Total Derechos Cancelados
3.2.9	ACTUACIONES DE CARÁCTER GENERAL	Ingreso Directo: 0,00 Ingreso por Recibo: 0,00	0,00 0,00	0,00 0,00	0,00 0,00	0,00 0,00
3.2.9.00	TASA 9.01 PRESTACIÓN DE SERVICIOS DE CARÁCTER GENERAL	Ingreso Directo: 0,00 Ingreso por Recibo: 0,00	0,00 0,00	0,00 0,00	0,00 0,00	0,00 0,00
3.3	TASAS AFECTADAS EN DECRETOS DE TRANSFERENCIAS	Ingreso Directo: 0,00 Ingreso por Recibo: 0,00	0,00 0,00	0,00 0,00	0,00 0,00	0,00 0,00
3.3.3	PRODUCCIÓN DE BIENES PÚBLICOS DE CARÁCTER PREFERENTE	Ingreso Directo: 0,00 Ingreso por Recibo: 0,00	0,00 0,00	0,00 0,00	0,00 0,00	0,00 0,00
3.3.3.00	TASA 3.15 SERVICIOS SANITARIOS	Ingreso Directo: 0,00 Ingreso por Recibo: 0,00	0,00 0,00	0,00 0,00	0,00 0,00	0,00 0,00
3.3.3.01	TASA 3.16 INSCRIPCIONES Y CONTROLES SANITARIOS CARNES FRESCAS Y OTROS PROD. ANIM	Ingreso Directo: 0,00 Ingreso por Recibo: 0,00	0,00 0,00	0,00 0,00	0,00 0,00	0,00 0,00
3.3.4	ACTUACIONES DE CARÁCTER ECONÓMICO	Ingreso Directo: 0,00 Ingreso por Recibo: 0,00	0,00 0,00	0,00 0,00	0,00 0,00	0,00 0,00
3.3.4.06	TASA 4.21 INDUSTRIA	Ingreso Directo: 0,00 Ingreso por Recibo: 0,00	0,00 0,00	0,00 0,00	0,00 0,00	0,00 0,00
3.3.4.12	TASA 4.27 PRESTACIÓN SERVICIO LABORATORIO PARA CONTROL CALIDAD DE MATERIALES	Ingreso Directo: 0,00 Ingreso por Recibo: 0,00	0,00 0,00	0,00 0,00	0,00 0,00	0,00 0,00
3.8	REINTEGROS	Ingreso Directo: 0,00 Ingreso por Recibo: 0,00	430.036,33 0,00	0,00 0,00	0,00 0,00	430.036,33 0,00
3.8.0	DE PAGOS DE EJERCICIOS ANTERIORES	Ingreso Directo: 0,00 Ingreso por Recibo: 0,00	430.036,33 0,00	0,00 0,00	0,00 0,00	430.036,33 0,00
3.9	OTROS INGRESOS	Ingreso Directo: 0,00 Ingreso por Recibo: 0,00	533.825,68 0,00	0,00 0,00	22.470,37 0,00	556.296,05 0,00
3.9.1	RECARGOS Y MULTAS	Ingreso Directo: 0,00 Ingreso por Recibo: 0,00	533.825,68 0,00	0,00 0,00	22.470,37 0,00	556.296,05 0,00
3.9.1.01	INTERESES DE DEMORA	Ingreso Directo: 0,00 Ingreso por Recibo: 0,00	68,22 0,00	0,00 0,00	0,00 0,00	68,22 0,00
3.9.1.02	MULTAS Y SANCIONES	Ingreso Directo: 0,00 Ingreso por Recibo: 0,00	221.883,19 0,00	0,00 0,00	22.470,37 0,00	244.353,56 0,00
3.9.1.03	MULTAS Y SANCIONES COVID-19	Ingreso Directo: 0,00 Ingreso por Recibo: 0,00	311.874,27 0,00	0,00 0,00	0,00 0,00	311.874,27 0,00
3.9.9	INGRESOS DIVERSOS	Ingreso Directo: 0,00 Ingreso por Recibo: 0,00	0,00 0,00	0,00 0,00	0,00 0,00	0,00 0,00
3.9.9.02	COSTAS JUDICIALES	Ingreso Directo: 0,00 Ingreso por Recibo: 0,00	0,00 0,00	0,00 0,00	0,00 0,00	0,00 0,00
3.9.9.04	OTRAS INDEMNIZACIONES	Ingreso Directo: 0,00 Ingreso por Recibo: 0,00	0,00 0,00	0,00 0,00	0,00 0,00	0,00 0,00
3.9.9.99	OTROS INGRESOS DIVERSOS	Ingreso Directo: 0,00 Ingreso por Recibo: 0,00	0,00 0,00	0,00 0,00	0,00 0,00	0,00 0,00
4	TRANSFERENCIAS CORRIENTES	Ingreso Directo: 0,00 Ingreso por Recibo: 0,00	0,00 0,00	0,00 0,00	0,00 0,00	0,00 0,00



Ejercicio Origen: 2021

Información a fecha: 31/12/2023

Unidad monetaria: Euros

Clasificación Económica	Denominación	Dere. Cancelados por Cobros en Especie	Dere. Cancelados por Insolvencias	Dere. Cancelados por Prescripción	Dere. Cancelados por Otros	Total Derechos Cancelados
4.9	DEL EXTERIOR	Ingreso Directo: 0,00	0,00	0,00	0,00	0,00
		Ingreso por Recibo: 0,00	0,00	0,00	0,00	0,00
4.9.0	PROGRAMA OPERATIVO FONDO SOCIAL EUROPEO	Ingreso Directo: 0,00	0,00	0,00	0,00	0,00
		Ingreso por Recibo: 0,00	0,00	0,00	0,00	0,00
4.9.0.00	PROGRAMA OPERATIVO FONDO SOCIAL EUROPEO	Ingreso Directo: 0,00	0,00	0,00	0,00	0,00
		Ingreso por Recibo: 0,00	0,00	0,00	0,00	0,00
7	TRANSFERENCIAS DE CAPITAL	Ingreso Directo: 0,00	0,00	0,00	0,00	0,00
		Ingreso por Recibo: 0,00	0,00	0,00	0,00	0,00
7.9	DEL EXTERIOR	Ingreso Directo: 0,00	0,00	0,00	0,00	0,00
		Ingreso por Recibo: 0,00	0,00	0,00	0,00	0,00
7.9.0	PROGRAMA OPERATIVO FONDO EUROPEO DE DESARROLLO REGIONAL (FEDER)	Ingreso Directo: 0,00	0,00	0,00	0,00	0,00
		Ingreso por Recibo: 0,00	0,00	0,00	0,00	0,00
7.9.0.00	PROGRAMA COMPETITIVIDAD REGIONAL Y EMPLEO	Ingreso Directo: 0,00	0,00	0,00	0,00	0,00
		Ingreso por Recibo: 0,00	0,00	0,00	0,00	0,00
8	ACTIVOS FINANCIEROS	Ingreso Directo: 0,00	0,00	0,00	0,00	0,00
		Ingreso por Recibo: 0,00	0,00	0,00	0,00	0,00
8.3	REINTEGRO DE PRÉSTAMOS CONCEDIDOS FUERA DEL SECTOR PÚBLICO	Ingreso Directo: 0,00	0,00	0,00	0,00	0,00
		Ingreso por Recibo: 0,00	0,00	0,00	0,00	0,00
8.3.0	A CORTO PLAZO	Ingreso Directo: 0,00	0,00	0,00	0,00	0,00
		Ingreso por Recibo: 0,00	0,00	0,00	0,00	0,00
8.3.0.00	REINTEGRO DE ANTICIPOS AL PERSONAL DE LA COMUNIDAD AUTÓNOMA	Ingreso Directo: 0,00	0,00	0,00	0,00	0,00
		Ingreso por Recibo: 0,00	0,00	0,00	0,00	0,00
<b>Total Ejercicio Origen 2021</b>		<b>Ingreso Directo: 0,00</b>	<b>1.086.446,02</b>	<b>0,00</b>	<b>22.480,42</b>	<b>1.108.926,44</b>
		<b>Ingreso por Recibo: 0,00</b>	<b>1.193,04</b>	<b>36,50</b>	<b>2.384,47</b>	<b>3.614,01</b>



Ejercicio Origen: 2022

Información a fecha: 31/12/2023

Unidad monetaria: Euros

Clasificación Económica	Denominación	Dere. Cancelados por Cobros en Especie	Dere. Cancelados por Insolvencias	Dere. Cancelados por Prescripción	Dere. Cancelados por Otros	Total Derechos Cancelados
1	IMPUESTOS DIRECTOS	Ingreso Directo: 0,00 Ingreso por Recibo: 0,00	610,41 142,24	0,00 0,00	42,64 0,00	653,05 142,24
1.0	SOBRE LA RENTA	Ingreso Directo: 0,00 Ingreso por Recibo: 0,00	0,00 142,24	0,00 0,00	0,00 0,00	0,00 142,24
1.0.1	RECARGO SOBRE ACTIVIDADES ECONÓMICAS	Ingreso Directo: 0,00 Ingreso por Recibo: 0,00	0,00 142,24	0,00 0,00	0,00 0,00	0,00 142,24
1.0.1.00	RECARGO SOBRE ACTIVIDADES ECONÓMICAS	Ingreso Directo: 0,00 Ingreso por Recibo: 0,00	0,00 142,24	0,00 0,00	0,00 0,00	0,00 142,24
1.1	SOBRE EL CAPITAL	Ingreso Directo: 0,00 Ingreso por Recibo: 0,00	610,41 0,00	0,00 0,00	42,64 0,00	653,05 0,00
1.1.0	IMPUESTO SOBRE SUCESIONES Y DONACIONES	Ingreso Directo: 0,00 Ingreso por Recibo: 0,00	610,41 0,00	0,00 0,00	0,00 0,00	610,41 0,00
1.1.0.01	IMPUESTO SOBRE SUCESIONES	Ingreso Directo: 0,00 Ingreso por Recibo: 0,00	286,33 0,00	0,00 0,00	0,00 0,00	286,33 0,00
1.1.0.02	IMPUESTO SOBRE DONACIONES	Ingreso Directo: 0,00 Ingreso por Recibo: 0,00	324,08 0,00	0,00 0,00	0,00 0,00	324,08 0,00
1.1.1	IMPUESTO SOBRE EL PATRIMONIO	Ingreso Directo: 0,00 Ingreso por Recibo: 0,00	0,00 0,00	0,00 0,00	42,64 0,00	42,64 0,00
1.1.1.00	IMPUESTO SOBRE EL PATRIMONIO	Ingreso Directo: 0,00 Ingreso por Recibo: 0,00	0,00 0,00	0,00 0,00	42,64 0,00	42,64 0,00
2	IMPUESTOS INDIRECTOS	Ingreso Directo: 0,00 Ingreso por Recibo: 0,00	30.722,37 634,49	46,00 0,00	2.233,16 6.507,71	33.001,53 7.142,20
2.0	SOBRE TRANSMISIONES PATRIMONIALES Y ACTOS JURÍDICOS DOCUMENTADOS	Ingreso Directo: 0,00 Ingreso por Recibo: 0,00	30.722,37 0,00	0,00 0,00	2.037,52 0,00	32.759,89 0,00
2.0.0	SOBRE TRANSMISIONES PATRIMONIALES Y ACTOS JURÍDICOS DOCUMENTADOS	Ingreso Directo: 0,00 Ingreso por Recibo: 0,00	30.722,37 0,00	0,00 0,00	2.037,52 0,00	32.759,89 0,00
2.0.0.01	SOBRE TRANSMISIONES PATRIMONIALES	Ingreso Directo: 0,00 Ingreso por Recibo: 0,00	30.722,37 0,00	0,00 0,00	0,27 0,00	30.722,64 0,00
2.0.0.02	SOBRE ACTOS JURÍDICOS DOCUMENTADOS	Ingreso Directo: 0,00 Ingreso por Recibo: 0,00	0,00 0,00	0,00 0,00	2.037,25 0,00	2.037,25 0,00
2.1	TRIBUTOS SOBRE EL JUEGO	Ingreso Directo: 0,00 Ingreso por Recibo: 0,00	0,00 0,00	0,00 0,00	0,00 0,00	0,00 0,00
2.1.0	TRIBUTOS SOBRE EL JUEGO	Ingreso Directo: 0,00 Ingreso por Recibo: 0,00	0,00 0,00	0,00 0,00	0,00 0,00	0,00 0,00
2.1.0.00	TRIBUTOS SOBRE EL JUEGO	Ingreso Directo: 0,00 Ingreso por Recibo: 0,00	0,00 0,00	0,00 0,00	0,00 0,00	0,00 0,00
2.2	CÁNONES	Ingreso Directo: 0,00 Ingreso por Recibo: 0,00	0,00 634,49	46,00 0,00	195,64 6.507,71	241,64 7.142,20
2.2.0	CANON DE SANEAMIENTO Y DEPURACIÓN	Ingreso Directo: 0,00 Ingreso por Recibo: 0,00	0,00 634,49	46,00 0,00	195,64 6.507,71	241,64 7.142,20
2.2.0.00	CANON DE SANEAMIENTO Y DEPURACIÓN	Ingreso Directo: 0,00 Ingreso por Recibo: 0,00	0,00 634,49	46,00 0,00	195,64 6.507,71	241,64 7.142,20



Ejercicio Origen: 2022

Información a fecha: 31/12/2023

Unidad monetaria: Euros

Clasificación Económica	Denominación	Dere. Cancelados por Cobros en Especie	Dere. Cancelados por Insolvencias	Dere. Cancelados por Prescripción	Dere. Cancelados por Otros	Total Derechos Cancelados
2.4	SOBRE CONSUMOS ESPECÍFICOS	Ingreso Directo: 0,00 Ingreso por Recibo: 0,00	0,00	0,00	0,00	0,00
2.4.0	IMPUESTOS ESPECIALES	Ingreso Directo: 0,00 Ingreso por Recibo: 0,00	0,00	0,00	0,00	0,00
2.4.0.02	IMPUESTO SOBRE LA CERVEZA	Ingreso Directo: 0,00 Ingreso por Recibo: 0,00	0,00	0,00	0,00	0,00
2.8	OTROS IMPUESTOS INDIRECTOS	Ingreso Directo: 0,00 Ingreso por Recibo: 0,00	0,00	0,00	0,00	0,00
2.8.0	SOBRE DETERMINADOS MEDIOS DE TRANSPORTE	Ingreso Directo: 0,00 Ingreso por Recibo: 0,00	0,00	0,00	0,00	0,00
2.8.0.00	SOBRE DETERMINADOS MEDIOS DE TRANSPORTE	Ingreso Directo: 0,00 Ingreso por Recibo: 0,00	0,00	0,00	0,00	0,00
3	TASAS Y OTROS INGRESOS	Ingreso Directo: 0,00 Ingreso por Recibo: 0,00	1.139.486,29	0,00	33.044,27	1.172.530,56
3.0	VENTA DE BIENES	Ingreso Directo: 0,00 Ingreso por Recibo: 0,00	0,00	0,00	0,00	0,00
3.0.0	VENTA DE PUBLICACIONES PROPIAS	Ingreso Directo: 0,00 Ingreso por Recibo: 0,00	0,00	0,00	0,00	0,00
3.0.0.99	VENTA DE OTRAS PUBLICACIONES	Ingreso Directo: 0,00 Ingreso por Recibo: 0,00	0,00	0,00	0,00	0,00
3.1	PRESTACIÓN DE SERVICIOS	Ingreso Directo: 0,00 Ingreso por Recibo: 0,00	187.689,96	0,00	0,00	187.689,96
3.1.2	ACTUACIONES DE PROTECCIÓN Y PROMOCIÓN SOCIAL	Ingreso Directo: 0,00 Ingreso por Recibo: 0,00	187.689,96	0,00	0,00	187.689,96
3.1.2.00	RESIDENCIA DE PERSONAS MAYORES DE CALAHORRA	Ingreso Directo: 0,00 Ingreso por Recibo: 0,00	0,00	0,00	0,00	0,00
3.1.2.01	RESIDENCIA DE PERSONAS MAYORES DE LARDERO	Ingreso Directo: 0,00 Ingreso por Recibo: 0,00	0,00	0,00	0,00	0,00
3.1.2.04	CENTROS CONCERTADOS ANCIANOS, DISCAPACITADOS Y OTROS	Ingreso Directo: 0,00 Ingreso por Recibo: 0,00	187.689,96	0,00	0,00	187.689,96
3.3	TASAS AFECTADAS EN DECRETOS DE TRANSFERENCIAS	Ingreso Directo: 0,00 Ingreso por Recibo: 0,00	0,00	0,00	325,36	325,36
3.3.3	PRODUCCIÓN DE BIENES PÚBLICOS DE CARÁCTER PREFERENTE	Ingreso Directo: 0,00 Ingreso por Recibo: 0,00	0,00	0,00	325,36	325,36
3.3.3.00	TASA 3.15 SERVICIOS SANITARIOS	Ingreso Directo: 0,00 Ingreso por Recibo: 0,00	0,00	0,00	325,36	325,36
3.3.3.01	TASA 3.16 INSCRIPCIONES Y CONTROLES SANITARIOS CARNES FRESCAS Y OTROS PROD. ANIM	Ingreso Directo: 0,00 Ingreso por Recibo: 0,00	0,00	0,00	0,00	0,00
3.8	REINTEGROS	Ingreso Directo: 0,00 Ingreso por Recibo: 0,00	461.091,06	0,00	10,18	461.101,24
3.8.0	DE PAGOS DE EJERCICIOS ANTERIORES	Ingreso Directo: 0,00 Ingreso por Recibo: 0,00	461.091,06	0,00	10,18	461.101,24




Ejercicio Origen: 2022

Información a fecha: 31/12/2023

Unidad monetaria: Euros

Clasificación Económica	Denominación	Dere. Cancelados por Cobros en Especie	Dere. Cancelados por Insolvencias	Dere. Cancelados por Prescripción	Dere. Cancelados por Otros	Total Derechos Cancelados
3.8.0.00	DE PAGOS DE EJERCICIOS ANTERIORES	Ingreso Directo: 0,00 Ingreso por Recibo: 0,00	460.523,62 0,00	0,00 0,00	10,18 0,00	460.533,80 0,00
3.9	OTROS INGRESOS	Ingreso Directo: 0,00 Ingreso por Recibo: 0,00	490.705,27 0,00	0,00 0,00	32.708,73 0,00	523.414,00 0,00
3.9.1	RECARGOS Y MULTAS	Ingreso Directo: 0,00 Ingreso por Recibo: 0,00	490.645,27 0,00	0,00 0,00	32.708,73 0,00	523.354,00 0,00
3.9.1.01	INTERESES DE DEMORA	Ingreso Directo: 0,00 Ingreso por Recibo: 0,00	0,00 0,00	0,00 0,00	0,00 0,00	0,00 0,00
3.9.1.02	MULTAS Y SANCIONES	Ingreso Directo: 0,00 Ingreso por Recibo: 0,00	118.956,08 0,00	0,00 0,00	26.608,73 0,00	145.564,81 0,00
3.9.1.03	MULTAS Y SANCIONES COVID-19	Ingreso Directo: 0,00 Ingreso por Recibo: 0,00	371.689,19 0,00	0,00 0,00	6.100,00 0,00	377.789,19 0,00
3.9.9	INGRESOS DIVERSOS	Ingreso Directo: 0,00 Ingreso por Recibo: 0,00	60,00 0,00	0,00 0,00	0,00 0,00	60,00 0,00
3.9.9.02	COSTAS JUDICIALES	Ingreso Directo: 0,00 Ingreso por Recibo: 0,00	60,00 0,00	0,00 0,00	0,00 0,00	60,00 0,00
4	TRANSFERENCIAS CORRIENTES	Ingreso Directo: 0,00 Ingreso por Recibo: 0,00	0,00 0,00	0,00 0,00	0,00 0,00	0,00 0,00
4.0	DE LA ADMINISTRACIÓN DEL ESTADO	Ingreso Directo: 0,00 Ingreso por Recibo: 0,00	0,00 0,00	0,00 0,00	0,00 0,00	0,00 0,00
4.0.1	DE DEPARTAMENTOS MINISTERIALES	Ingreso Directo: 0,00 Ingreso por Recibo: 0,00	0,00 0,00	0,00 0,00	0,00 0,00	0,00 0,00
4.0.1.00	SANIDAD	Ingreso Directo: 0,00 Ingreso por Recibo: 0,00	0,00 0,00	0,00 0,00	0,00 0,00	0,00 0,00
4.0.1.04	EDUCACIÓN Y FORMACIÓN PROFESIONAL	Ingreso Directo: 0,00 Ingreso por Recibo: 0,00	0,00 0,00	0,00 0,00	0,00 0,00	0,00 0,00
4.2	DE LA SEGURIDAD SOCIAL	Ingreso Directo: 0,00 Ingreso por Recibo: 0,00	0,00 0,00	0,00 0,00	0,00 0,00	0,00 0,00
4.2.1	DEL IMSERSO	Ingreso Directo: 0,00 Ingreso por Recibo: 0,00	0,00 0,00	0,00 0,00	0,00 0,00	0,00 0,00
4.2.1.00	PRESTACIONES DEPENDENCIA	Ingreso Directo: 0,00 Ingreso por Recibo: 0,00	0,00 0,00	0,00 0,00	0,00 0,00	0,00 0,00
4.9	DEL EXTERIOR	Ingreso Directo: 0,00 Ingreso por Recibo: 0,00	0,00 0,00	0,00 0,00	0,00 0,00	0,00 0,00
4.9.0	PROGRAMA OPERATIVO FONDO SOCIAL EUROPEO	Ingreso Directo: 0,00 Ingreso por Recibo: 0,00	0,00 0,00	0,00 0,00	0,00 0,00	0,00 0,00
4.9.0.00	PROGRAMA OPERATIVO FONDO SOCIAL EUROPEO	Ingreso Directo: 0,00 Ingreso por Recibo: 0,00	0,00 0,00	0,00 0,00	0,00 0,00	0,00 0,00
7	TRANSFERENCIAS DE CAPITAL	Ingreso Directo: 0,00 Ingreso por Recibo: 0,00	0,00 0,00	0,00 0,00	0,00 0,00	0,00 0,00
7.0	DE LA ADMINISTRACIÓN DEL ESTADO	Ingreso Directo: 0,00 Ingreso por Recibo: 0,00	0,00 0,00	0,00 0,00	0,00 0,00	0,00 0,00



Ejercicio Origen: 2022

Información a fecha: 31/12/2023

Unidad monetaria: Euros

Clasificación Económica	Denominación	Dere. Cancelados por Cobros en Especie	Dere. Cancelados por Insolvencias	Dere. Cancelados por Prescripción	Dere. Cancelados por Otros	Total Derechos Cancelados
7.0.1	DE DEPARTAMENTOS MINISTERIALES	Ingreso Directo: 0,00 Ingreso por Recibo: 0,00	0,00 0,00	0,00 0,00	0,00 0,00	0,00 0,00
7.0.1.00	SANIDAD	Ingreso Directo: 0,00 Ingreso por Recibo: 0,00	0,00 0,00	0,00 0,00	0,00 0,00	0,00 0,00
7.6	DE CORPORACIONES LOCALES	Ingreso Directo: 0,00 Ingreso por Recibo: 0,00	0,00 0,00	0,00 0,00	0,00 0,00	0,00 0,00
7.6.0	DE AYUNTAMIENTOS	Ingreso Directo: 0,00 Ingreso por Recibo: 0,00	0,00 0,00	0,00 0,00	0,00 0,00	0,00 0,00
7.6.0.09	OTROS AYUNTAMIENTOS	Ingreso Directo: 0,00 Ingreso por Recibo: 0,00	0,00 0,00	0,00 0,00	0,00 0,00	0,00 0,00
7.9	DEL EXTERIOR	Ingreso Directo: 0,00 Ingreso por Recibo: 0,00	0,00 0,00	0,00 0,00	0,00 0,00	0,00 0,00
7.9.0	PROGRAMA OPERATIVO FONDO EUROPEO DE DESARROLLO REGIONAL (FEDER)	Ingreso Directo: 0,00 Ingreso por Recibo: 0,00	0,00 0,00	0,00 0,00	0,00 0,00	0,00 0,00
7.9.0.00	PROGRAMA COMPETITIVIDAD REGIONAL Y EMPLEO	Ingreso Directo: 0,00 Ingreso por Recibo: 0,00	0,00 0,00	0,00 0,00	0,00 0,00	0,00 0,00
8	ACTIVOS FINANCIEROS	Ingreso Directo: 0,00 Ingreso por Recibo: 0,00	0,00 0,00	0,00 0,00	0,00 0,00	0,00 0,00
8.3	REINTEGRO DE PRÉSTAMOS CONCEDIDOS FUERA DEL SECTOR PÚBLICO	Ingreso Directo: 0,00 Ingreso por Recibo: 0,00	0,00 0,00	0,00 0,00	0,00 0,00	0,00 0,00
8.3.0	A CORTO PLAZO	Ingreso Directo: 0,00 Ingreso por Recibo: 0,00	0,00 0,00	0,00 0,00	0,00 0,00	0,00 0,00
8.3.0.00	REINTEGRO DE ANTICIPOS AL PERSONAL DE LA COMUNIDAD AUTÓNOMA	Ingreso Directo: 0,00 Ingreso por Recibo: 0,00	0,00 0,00	0,00 0,00	0,00 0,00	0,00 0,00
<b>Total Ejercicio Origen 2022</b>		Ingreso Directo: 0,00 Ingreso por Recibo: 0,00	1.170.819,07 776,73	46,00 0,00	35.320,07 6.507,71	1.206.185,14 7.284,44
<b>*** TOTAL GENERAL ***</b>		Ingreso Directo: 0,00 Ingreso por Recibo: 0,00	4.421.448,18 183.521,75	716.331,05 20.606,51	192.061,03 101.328,74	5.329.840,26 305.457,00





Información a fecha: 31/12/2023

Unidad monetaria: Euros

Económico	Explicación	Pendiente de Notificar	Suspendidos	Aplaz./Fracc. Solicitado	Aplaz./Fracc. Concedido	En periodo Voluntario	En periodo Ejecutivo	Total
1998 / 2	IMPUESTOS INDIRECTOS	0,00	0,00	0,00	0,00	0,00	22,54	22,54
1998 / 2.2	CANONES	0,00	0,00	0,00	0,00	0,00	22,54	22,54
1998 / 2.2.0	CANON DE SANEAMIENTO Y DEPURACION	0,00	0,00	0,00	0,00	0,00	22,54	22,54
<b>* Total Ejercicio Origen 1998</b>		<b>0,00</b>	<b>0,00</b>	<b>0,00</b>	<b>0,00</b>	<b>0,00</b>	<b>22,54</b>	<b>22,54</b>
1999 / 3	TASAS Y OTROS INGRESOS.	2.925,65	0,00	0,00	0,00	0,00	0,00	2.925,65
1999 / 3.8	REINTEGROS.	2.925,65	0,00	0,00	0,00	0,00	0,00	2.925,65
1999 / 3.8.0	DE PAGOS DE EJERCICIOS ANTERIORES	2.925,65	0,00	0,00	0,00	0,00	0,00	2.925,65
<b>* Total Ejercicio Origen 1999</b>		<b>2.925,65</b>	<b>0,00</b>	<b>0,00</b>	<b>0,00</b>	<b>0,00</b>	<b>0,00</b>	<b>2.925,65</b>
2000 / 2	IMPUESTOS INDIRECTOS	3.564,30	0,00	0,00	0,00	0,00	0,00	3.564,30
2000 / 2.0	SOBRE TRANSMISIONES PATRIMONIALES Y ACTOS JURIDICOS DOCUMENTADOS	3.564,30	0,00	0,00	0,00	0,00	0,00	3.564,30
2000 / 2.0.0	SOBRE TRANSMISIONES PATRIMONIALES	3.564,30	0,00	0,00	0,00	0,00	0,00	3.564,30
2000 / 3	TASAS Y OTROS INGRESOS.	9.303,16	0,00	0,00	0,00	0,00	0,00	9.303,16
2000 / 3.3	TASAS FISCALES AFECTADAS EN DECRETOS DE TRANSFERENCIAS.	6.967,24	0,00	0,00	0,00	0,00	0,00	6.967,24
2000 / 3.3.5	OBRAS PUBLICAS, TRANSPORTES, URBANISMO Y VIVIENDA	6.967,24	0,00	0,00	0,00	0,00	0,00	6.967,24
2000 / 3.3.5.05	TASA 09.06 POR OCUPACION Y APROVECHAMIENTO DE DOMINIO PUBLICO	6.967,24	0,00	0,00	0,00	0,00	0,00	6.967,24
2000 / 3.8	REINTEGROS.	2.335,92	0,00	0,00	0,00	0,00	0,00	2.335,92
2000 / 3.8.0	DE PAGOS DE EJERCICIOS ANTERIORES	2.335,92	0,00	0,00	0,00	0,00	0,00	2.335,92
<b>* Total Ejercicio Origen 2000</b>		<b>12.867,46</b>	<b>0,00</b>	<b>0,00</b>	<b>0,00</b>	<b>0,00</b>	<b>0,00</b>	<b>12.867,46</b>
2001 / 2	IMPUESTOS INDIRECTOS	0,00	0,00	0,00	0,00	0,00	55,23	55,23
2001 / 2.2	CANONES	0,00	0,00	0,00	0,00	0,00	55,23	55,23
2001 / 2.2.0	CANON DE SANEAMIENTO Y DEPURACION	0,00	0,00	0,00	0,00	0,00	55,23	55,23
2001 / 3	TASAS Y OTROS INGRESOS.	8.047,54	0,00	0,00	0,00	0,00	0,00	8.047,54
2001 / 3.8	REINTEGROS.	6.094,25	0,00	0,00	0,00	0,00	0,00	6.094,25
2001 / 3.8.0	DE PAGOS DE EJERCICIOS ANTERIORES	6.094,25	0,00	0,00	0,00	0,00	0,00	6.094,25
2001 / 3.9	OTROS INGRESOS.	1.953,29	0,00	0,00	0,00	0,00	0,00	1.953,29
2001 / 3.9.1	RECARGOS Y MULTAS.	1.953,29	0,00	0,00	0,00	0,00	0,00	1.953,29
2001 / 3.9.1.02	MULTAS Y SANCIONES.	1.953,29	0,00	0,00	0,00	0,00	0,00	1.953,29
<b>* Total Ejercicio Origen 2001</b>		<b>8.047,54</b>	<b>0,00</b>	<b>0,00</b>	<b>0,00</b>	<b>0,00</b>	<b>55,23</b>	<b>8.102,77</b>
2002 / 2	IMPUESTOS INDIRECTOS	226,29	0,00	0,00	0,00	0,00	6,10	232,39
2002 / 2.2	CANONES	226,29	0,00	0,00	0,00	0,00	6,10	232,39
2002 / 2.2.0	CANON DE SANEAMIENTO Y DEPURACION	226,29	0,00	0,00	0,00	0,00	6,10	232,39
2002 / 3	TASAS Y OTROS INGRESOS.	150,00	0,00	0,00	0,00	0,00	0,00	150,00
2002 / 3.9	OTROS INGRESOS.	150,00	0,00	0,00	0,00	0,00	0,00	150,00
2002 / 3.9.1	RECARGOS Y MULTAS.	150,00	0,00	0,00	0,00	0,00	0,00	150,00
2002 / 3.9.1.02	MULTAS Y SANCIONES.	150,00	0,00	0,00	0,00	0,00	0,00	150,00
<b>* Total Ejercicio Origen 2002</b>		<b>376,29</b>	<b>0,00</b>	<b>0,00</b>	<b>0,00</b>	<b>0,00</b>	<b>6,10</b>	<b>382,39</b>
2003 / 1	IMPUESTOS DIRECTOS	0,00	0,00	0,00	0,00	0,00	17,47	17,47



Información a fecha: 31/12/2023

Unidad monetaria: Euros

Económico	Explicación	Pendiente de Notificar	Suspendidos	Aplaz./Fracc. Solicitado	Aplaz./Fracc. Concedido	En periodo Voluntario	En periodo Ejecutivo	Total
2003 / 1.0	SOBRE LA RENTA	0,00	0,00	0,00	0,00	0,00	17,47	17,47
2003 / 1.0.1	RECARGO SOBRE ACTIVIDADES ECONOMICAS	0,00	0,00	0,00	0,00	0,00	17,47	17,47
2003 / 2	IMPUESTOS INDIRECTOS	0,00	0,00	0,00	0,00	0,00	30,28	30,28
2003 / 2.2	CANONES	0,00	0,00	0,00	0,00	0,00	30,28	30,28
2003 / 2.2.0	CANON DE SANEAMIENTO Y DEPURACION	0,00	0,00	0,00	0,00	0,00	30,28	30,28
2003 / 3	TASAS Y OTROS INGRESOS.	0,00	0,00	0,00	0,00	0,00	200.584,44	200.584,44
2003 / 3.8	REINTEGROS.	0,00	0,00	0,00	0,00	0,00	200.584,44	200.584,44
2003 / 3.8.0	DE PAGOS DE EJERCICIOS ANTERIORES	0,00	0,00	0,00	0,00	0,00	200.584,44	200.584,44
<b>* Total Ejercicio Origen 2003</b>		<b>0,00</b>	<b>0,00</b>	<b>0,00</b>	<b>0,00</b>	<b>0,00</b>	<b>200.632,19</b>	<b>200.632,19</b>
2004 / 1	IMPUESTOS DIRECTOS	0,00	0,00	0,00	0,00	0,00	17,60	17,60
2004 / 1.0	SOBRE LA RENTA	0,00	0,00	0,00	0,00	0,00	17,60	17,60
2004 / 1.0.1	RECARGO SOBRE ACTIVIDADES ECONOMICAS	0,00	0,00	0,00	0,00	0,00	17,60	17,60
2004 / 2	IMPUESTOS INDIRECTOS	0,00	649,09	0,00	0,00	0,00	10,78	659,87
2004 / 2.0	SOBRE TRANSMISIONES PATRIMONIALES Y ACTOS JURIDICOS DOCUMENTADOS	0,00	649,09	0,00	0,00	0,00	0,00	649,09
2004 / 2.0.0	SOBRE TRANSMISIONES PATRIMONIALES	0,00	649,09	0,00	0,00	0,00	0,00	649,09
2004 / 2.2	CANONES	0,00	0,00	0,00	0,00	0,00	10,78	10,78
2004 / 2.2.0	CANON DE SANEAMIENTO Y DEPURACION	0,00	0,00	0,00	0,00	0,00	10,78	10,78
2004 / 3	TASAS Y OTROS INGRESOS.	0,00	0,00	0,00	0,00	0,00	300,52	300,52
2004 / 3.9	OTROS INGRESOS.	0,00	0,00	0,00	0,00	0,00	300,52	300,52
2004 / 3.9.1	RECARGOS Y MULTAS.	0,00	0,00	0,00	0,00	0,00	300,52	300,52
2004 / 3.9.1.02	MULTAS Y SANCIONES.	0,00	0,00	0,00	0,00	0,00	300,52	300,52
<b>* Total Ejercicio Origen 2004</b>		<b>0,00</b>	<b>649,09</b>	<b>0,00</b>	<b>0,00</b>	<b>0,00</b>	<b>328,90</b>	<b>977,99</b>
2005 / 1	IMPUESTOS DIRECTOS	0,00	0,00	0,00	0,00	0,00	21,92	21,92
2005 / 1.0	SOBRE LA RENTA	0,00	0,00	0,00	0,00	0,00	21,92	21,92
2005 / 1.0.1	RECARGO SOBRE ACTIVIDADES ECONOMICAS	0,00	0,00	0,00	0,00	0,00	21,92	21,92
2005 / 2	IMPUESTOS INDIRECTOS	0,00	0,00	0,00	0,00	0,00	11,04	11,04
2005 / 2.2	CANONES	0,00	0,00	0,00	0,00	0,00	11,04	11,04
2005 / 2.2.0	CANON DE SANEAMIENTO Y DEPURACION	0,00	0,00	0,00	0,00	0,00	11,04	11,04
2005 / 3	TASAS Y OTROS INGRESOS.	77,36	0,00	0,00	0,00	387,83	120,00	585,19
2005 / 3.3	TASAS FISCALES AFECTADAS EN DECRETOS DE TRANSFERENCIAS.	77,36	0,00	0,00	0,00	0,00	0,00	77,36
2005 / 3.3.3	SALUD	77,36	0,00	0,00	0,00	0,00	0,00	77,36
2005 / 3.3.3.03	TASA 06.04.POR SERVICIOS SANITARIOS	77,36	0,00	0,00	0,00	0,00	0,00	77,36
2005 / 3.9	OTROS INGRESOS.	0,00	0,00	0,00	0,00	387,83	120,00	507,83
2005 / 3.9.1	RECARGOS Y MULTAS.	0,00	0,00	0,00	0,00	387,83	120,00	507,83
2005 / 3.9.1.02	MULTAS Y SANCIONES.	0,00	0,00	0,00	0,00	387,83	120,00	507,83
<b>* Total Ejercicio Origen 2005</b>		<b>77,36</b>	<b>0,00</b>	<b>0,00</b>	<b>0,00</b>	<b>387,83</b>	<b>152,96</b>	<b>618,15</b>
2006 / 1	IMPUESTOS DIRECTOS	0,00	0,00	0,00	0,00	0,00	4.021,13	4.021,13
2006 / 1.0	SOBRE LA RENTA	0,00	0,00	0,00	0,00	0,00	29,56	29,56



Información a fecha: 31/12/2023

Unidad monetaria: Euros

Económico	Explicación	Pendiente de Notificar	Suspendidos	Aplaz./Fracc. Solicitado	Aplaz./Fracc. Concedido	En periodo Voluntario	En periodo Ejecutivo	Total
2006 / 1.0.1	RECARGO SOBRE ACTIVIDADES ECONOMICAS	0,00	0,00	0,00	0,00	0,00	29,56	29,56
2006 / 1.1	SOBRE EL CAPITAL	0,00	0,00	0,00	0,00	0,00	3.991,57	3.991,57
2006 / 1.1.0	IMPUESTO GENERAL SOBRE SUCESIONES Y DONACIONES	0,00	0,00	0,00	0,00	0,00	3.991,57	3.991,57
2006 / 1.1.0.00	SUCESIONES	0,00	0,00	0,00	0,00	0,00	3.991,57	3.991,57
2006 / 2	IMPUESTOS INDIRECTOS	0,00	0,00	0,00	0,00	0,00	15,60	15,60
2006 / 2.2	CANONES	0,00	0,00	0,00	0,00	0,00	15,60	15,60
2006 / 2.2.0	CANON DE SANEAMIENTO Y DEPURACION	0,00	0,00	0,00	0,00	0,00	15,60	15,60
2006 / 3	TASAS Y OTROS INGRESOS.	280,23	0,00	0,00	0,00	0,00	26.621,78	26.902,01
2006 / 3.1	PRESTACION DE SERVICIOS.	0,00	0,00	0,00	0,00	0,00	26.621,78	26.621,78
2006 / 3.1.1	ASISTENCIA SOCIAL.	0,00	0,00	0,00	0,00	0,00	26.621,78	26.621,78
2006 / 3.1.1.04	RESIDENCIA TERCERA EDAD DE LARDERO	0,00	0,00	0,00	0,00	0,00	26.621,78	26.621,78
2006 / 3.9	OTROS INGRESOS.	280,23	0,00	0,00	0,00	0,00	0,00	280,23
2006 / 3.9.9	INGRESOS DIVERSOS.	280,23	0,00	0,00	0,00	0,00	0,00	280,23
2006 / 3.9.9.99	OTROS INGRESOS DIVERSOS	280,23	0,00	0,00	0,00	0,00	0,00	280,23
<b>* Total Ejercicio Origen 2006</b>		<b>280,23</b>	<b>0,00</b>	<b>0,00</b>	<b>0,00</b>	<b>0,00</b>	<b>30.658,51</b>	<b>30.938,74</b>
2007 / 1	IMPUESTOS DIRECTOS	0,00	0,00	0,00	0,00	0,00	43,60	43,60
2007 / 1.0	SOBRE LA RENTA	0,00	0,00	0,00	0,00	0,00	43,60	43,60
2007 / 1.0.1	RECARGO SOBRE ACTIVIDADES ECONOMICAS	0,00	0,00	0,00	0,00	0,00	43,60	43,60
2007 / 2	IMPUESTOS INDIRECTOS	0,00	0,00	0,00	0,00	5.853,92	159,86	6.013,78
2007 / 2.0	SOBRE TRANSMISIONES PATRIMONIALES Y ACTOS JURIDICOS DOCUMENTADOS	0,00	0,00	0,00	0,00	5.853,92	0,00	5.853,92
2007 / 2.0.0	SOBRE TRANSMISIONES PATRIMONIALES	0,00	0,00	0,00	0,00	5.853,92	0,00	5.853,92
2007 / 2.2	CANONES	0,00	0,00	0,00	0,00	0,00	159,86	159,86
2007 / 2.2.0	CANON DE SANEAMIENTO Y DEPURACION	0,00	0,00	0,00	0,00	0,00	159,86	159,86
2007 / 3	TASAS Y OTROS INGRESOS.	37.607,38	0,00	0,00	0,00	240,00	698,53	38.545,91
2007 / 3.1	PRESTACION DE SERVICIOS.	37.607,38	0,00	0,00	0,00	0,00	0,00	37.607,38
2007 / 3.1.1	DE LA CONSEJERIA DE JUVENTUD, FAMILIA Y SERVICIOS SOCIALES	37.607,38	0,00	0,00	0,00	0,00	0,00	37.607,38
2007 / 3.1.1.09	LIQUIDACION PRECIOS PÚBL. CENTROS CONCERTADOS	37.607,38	0,00	0,00	0,00	0,00	0,00	37.607,38
2007 / 3.9	OTROS INGRESOS.	0,00	0,00	0,00	0,00	240,00	698,53	938,53
2007 / 3.9.1	RECARGOS Y MULTAS.	0,00	0,00	0,00	0,00	240,00	698,53	938,53
2007 / 3.9.1.02	MULTAS Y SANCIONES.	0,00	0,00	0,00	0,00	240,00	698,53	938,53
<b>* Total Ejercicio Origen 2007</b>		<b>37.607,38</b>	<b>0,00</b>	<b>0,00</b>	<b>0,00</b>	<b>6.093,92</b>	<b>901,99</b>	<b>44.603,29</b>
2008 / 1	IMPUESTOS DIRECTOS	0,00	0,00	0,00	0,00	13,69	1.586,90	1.600,59
2008 / 1.0	SOBRE LA RENTA	0,00	0,00	0,00	0,00	13,69	187,26	200,95
2008 / 1.0.1	RECARGO SOBRE ACTIVIDADES ECONOMICAS	0,00	0,00	0,00	0,00	13,69	187,26	200,95
2008 / 1.1	SOBRE EL CAPITAL	0,00	0,00	0,00	0,00	0,00	1.399,64	1.399,64
2008 / 1.1.2	IMPUESTO GENERAL SOBRE DONACIONES	0,00	0,00	0,00	0,00	0,00	1.399,64	1.399,64
2008 / 2	IMPUESTOS INDIRECTOS	0,00	0,00	0,00	0,00	1.802,06	30.682,07	32.484,13
2008 / 2.0	SOBRE TRANSMISIONES PATRIMONIALES Y ACTOS JURIDICOS DOCUMENTADOS	0,00	0,00	0,00	0,00	1.802,06	30.584,42	32.386,48
2008 / 2.0.0	SOBRE TRANSMISIONES PATRIMONIALES	0,00	0,00	0,00	0,00	1.802,06	0,00	1.802,06



Información a fecha: 31/12/2023

Unidad monetaria: Euros

Económico	Explicación	Pendiente de Notificar	Suspendidos	Aplaz./Fracc. Solicitado	Aplaz./Fracc. Concedido	En periodo Voluntario	En periodo Ejecutivo	Total
2008 / 2.0.1	SOBRE ACTOS JURIDICOS DOCUMENTADOS	0,00	0,00	0,00	0,00	0,00	30.584,42	30.584,42
2008 / 2.2	CANONES	0,00	0,00	0,00	0,00	0,00	97,65	97,65
2008 / 2.2.0	CANON DE SANEAMIENTO Y DEPURACION	0,00	0,00	0,00	0,00	0,00	97,65	97,65
2008 / 3	TASAS Y OTROS INGRESOS.	78,57	0,00	0,00	0,00	0,00	6.412,01	6.490,58
2008 / 3.3	TASAS FISCALES AFECTADAS EN DECRETOS DE TRANSFERENCIAS.	0,00	0,00	0,00	0,00	0,00	312,00	312,00
2008 / 3.3.9	INDUSTRIA, INNOVACION Y EMPLEO	0,00	0,00	0,00	0,00	0,00	312,00	312,00
2008 / 3.3.9.03	TASA 19.04. DE INDUSTRIA	0,00	0,00	0,00	0,00	0,00	312,00	312,00
2008 / 3.9	OTROS INGRESOS.	78,57	0,00	0,00	0,00	0,00	6.100,01	6.178,58
2008 / 3.9.1	RECARGOS Y MULTAS.	78,57	0,00	0,00	0,00	0,00	6.100,01	6.178,58
2008 / 3.9.1.02	MULTAS Y SANCIONES.	78,57	0,00	0,00	0,00	0,00	6.100,01	6.178,58
2008 / 7	TRANSFERENCIAS DE CAPITAL.	156.089,74	0,00	0,00	0,00	0,00	447.156,75	603.246,49
2008 / 7.6	DE CORPORACIONES LOCALES.	156.089,74	0,00	0,00	0,00	0,00	447.156,75	603.246,49
2008 / 7.6.0	DE AYUNTAMIENTOS.	156.089,74	0,00	0,00	0,00	0,00	447.156,75	603.246,49
2008 / 7.6.0.09	OTROS AYUNTAMIENTOS	156.089,74	0,00	0,00	0,00	0,00	447.156,75	603.246,49
<b>* Total Ejercicio Origen 2008</b>		<b>156.168,31</b>	<b>0,00</b>	<b>0,00</b>	<b>0,00</b>	<b>1.815,75</b>	<b>485.837,73</b>	<b>643.821,79</b>
2009 / 1	IMPUESTOS DIRECTOS	0,00	0,00	0,00	0,00	0,00	408.172,97	408.172,97
2009 / 1.0	SOBRE LA RENTA	0,00	0,00	0,00	0,00	0,00	626,91	626,91
2009 / 1.0.1	RECARGO SOBRE ACTIVIDADES ECONOMICAS	0,00	0,00	0,00	0,00	0,00	626,91	626,91
2009 / 1.1	SOBRE EL CAPITAL	0,00	0,00	0,00	0,00	0,00	407.546,06	407.546,06
2009 / 1.1.0	IMPUESTO GENERAL SOBRE SUCESIONES	0,00	0,00	0,00	0,00	0,00	401.389,19	401.389,19
2009 / 1.1.2	IMPUESTO GENERAL SOBRE DONACIONES	0,00	0,00	0,00	0,00	0,00	6.156,87	6.156,87
2009 / 2	IMPUESTOS INDIRECTOS	33,66	19.037,18	0,00	0,00	91.841,10	48.664,45	159.576,39
2009 / 2.0	SOBRE TRANSMISIONES PATRIMONIALES Y ACTOS JURIDICOS DOCUMENTADOS	0,00	19.037,18	0,00	0,00	91.841,10	48.079,36	158.957,64
2009 / 2.0.0	SOBRE TRANSMISIONES PATRIMONIALES	0,00	19.037,18	0,00	0,00	22.793,43	4.767,03	46.597,64
2009 / 2.0.1	SOBRE ACTOS JURIDICOS DOCUMENTADOS	0,00	0,00	0,00	0,00	69.047,67	43.312,33	112.360,00
2009 / 2.2	CANONES	33,66	0,00	0,00	0,00	0,00	585,09	618,75
2009 / 2.2.0	CANON DE SANEAMIENTO Y DEPURACION	33,66	0,00	0,00	0,00	0,00	585,09	618,75
2009 / 3	TASAS Y OTROS INGRESOS.	122,40	6.477,60	0,00	0,00	0,00	23.441,56	30.041,56
2009 / 3.3	TASAS FISCALES AFECTADAS EN DECRETOS DE TRANSFERENCIAS.	119,50	0,00	0,00	0,00	0,00	135,42	254,92
2009 / 3.3.2	SALUD	0,00	0,00	0,00	0,00	0,00	50,77	50,77
2009 / 3.3.2.03	TASA 06.04 SERVICIOS SANITARIOS	0,00	0,00	0,00	0,00	0,00	50,77	50,77
2009 / 3.3.3	TURISMO, MEDIO AMBIENTE Y POLÍTICA TERRITORIAL	119,50	0,00	0,00	0,00	0,00	0,00	119,50
2009 / 3.3.3.11	TASA 07.12 SERVICIOS MATERIA DE CALIDAD AMBIENTAL	119,50	0,00	0,00	0,00	0,00	0,00	119,50
2009 / 3.3.9	INDUSTRIA, INNOVACION Y EMPLEO	0,00	0,00	0,00	0,00	0,00	84,65	84,65
2009 / 3.3.9.03	TASA 19.04. DE INDUSTRIA	0,00	0,00	0,00	0,00	0,00	84,65	84,65
2009 / 3.8	REINTEGROS.	2,90	0,00	0,00	0,00	0,00	0,00	2,90
2009 / 3.8.0	DE PAGOS DE EJERCICIOS ANTERIORES	2,90	0,00	0,00	0,00	0,00	0,00	2,90
2009 / 3.9	OTROS INGRESOS.	0,00	6.477,60	0,00	0,00	0,00	23.306,14	29.783,74
2009 / 3.9.1	RECARGOS Y MULTAS.	0,00	6.477,60	0,00	0,00	0,00	23.306,14	29.783,74



Información a fecha: 31/12/2023

Unidad monetaria: Euros


Económico	Explicación	Pendiente de Notificar	Suspendidos	Aplaz./Fracc. Solicitado	Aplaz./Fracc. Concedido	En periodo Voluntario	En periodo Ejecutivo	Total
2009 / 3.9.1.02	MULTAS Y SANCIONES.	0,00	6.477,60	0,00	0,00	0,00	23.306,14	29.783,74
2009 / 7	TRANSFERENCIAS DE CAPITAL.	0,00	0,00	0,00	0,00	0,00	620.853,51	620.853,51
2009 / 7.6	DE CORPORACIONES LOCALES.	0,00	0,00	0,00	0,00	0,00	620.853,51	620.853,51
2009 / 7.6.0	DE AYUNTAMIENTOS.	0,00	0,00	0,00	0,00	0,00	620.853,51	620.853,51
2009 / 7.6.0.09	OTROS AYUNTAMIENTOS	0,00	0,00	0,00	0,00	0,00	620.853,51	620.853,51
<b>* Total Ejercicio Origen 2009</b>		<b>156,06</b>	<b>25.514,78</b>	<b>0,00</b>	<b>0,00</b>	<b>91.841,10</b>	<b>1.101.132,49</b>	<b>1.218.644,43</b>
2010 / 1	IMPUESTOS DIRECTOS	0,00	0,00	0,00	0,00	88,37	609,40	697,77
2010 / 1.0	SOBRE LA RENTA	0,00	0,00	0,00	0,00	88,37	85,36	173,73
2010 / 1.0.1	RECARGO SOBRE ACTIVIDADES ECONOMICAS	0,00	0,00	0,00	0,00	88,37	85,36	173,73
2010 / 1.1	SOBRE EL CAPITAL	0,00	0,00	0,00	0,00	0,00	524,04	524,04
2010 / 1.1.2	IMPUESTO GENERAL SOBRE DONACIONES	0,00	0,00	0,00	0,00	0,00	524,04	524,04
2010 / 2	IMPUESTOS INDIRECTOS	0,00	13.271,80	0,00	0,00	66.564,17	804.361,33	884.197,30
2010 / 2.0	SOBRE TRANSMISIONES PATRIMONIALES Y ACTOS JURIDICOS DOCUMENTADOS	0,00	13.271,80	0,00	0,00	66.564,17	801.892,12	881.728,09
2010 / 2.0.0	SOBRE TRANSMISIONES PATRIMONIALES	0,00	13.271,80	0,00	0,00	27.194,65	619.757,48	660.223,93
2010 / 2.0.1	SOBRE ACTOS JURIDICOS DOCUMENTADOS	0,00	0,00	0,00	0,00	39.369,52	182.134,64	221.504,16
2010 / 2.2	CANONES	0,00	0,00	0,00	0,00	0,00	540,69	540,69
2010 / 2.2.0	CANON DE SANEAMIENTO Y DEPURACION	0,00	0,00	0,00	0,00	0,00	540,69	540,69
2010 / 2.9	TRIBUTOS EXTINGUIDOS.	0,00	0,00	0,00	0,00	0,00	1.928,52	1.928,52
2010 / 2.9.0	TRIBUTOS EXTINGUIDOS.	0,00	0,00	0,00	0,00	0,00	1.928,52	1.928,52
2010 / 2.9.0.00	IMPUESTOS SOBRE EL PATRIMONIO	0,00	0,00	0,00	0,00	0,00	1.928,52	1.928,52
2010 / 3	TASAS Y OTROS INGRESOS	9.396,45	0,00	0,00	0,00	0,00	59.812,51	69.208,96
2010 / 3.3	TASAS FISCALES AFECTADAS EN DECRETOS DE TRANSFERENCIAS.	949,46	0,00	0,00	0,00	0,00	448,43	1.397,89
2010 / 3.3.2	SALUD	949,46	0,00	0,00	0,00	0,00	346,97	1.296,43
2010 / 3.3.2.03	TASA 06.04 POR SERVICIOS SANITARIOS	949,46	0,00	0,00	0,00	0,00	346,97	1.296,43
2010 / 3.3.9	INDUSTRIA, INNOVACION Y EMPLEO	0,00	0,00	0,00	0,00	0,00	101,46	101,46
2010 / 3.3.9.03	TASA 19.04. DE INDUSTRIA	0,00	0,00	0,00	0,00	0,00	101,46	101,46
2010 / 3.8	REINTEGROS.	6.261,99	0,00	0,00	0,00	0,00	175,42	6.437,41
2010 / 3.8.0	DE PAGOS DE EJERCICIOS ANTERIORES	6.261,99	0,00	0,00	0,00	0,00	175,42	6.437,41
2010 / 3.9	OTROS INGRESOS.	2.185,00	0,00	0,00	0,00	0,00	59.188,66	61.373,66
2010 / 3.9.1	RECARGOS Y MULTAS.	60,00	0,00	0,00	0,00	0,00	59.188,66	59.248,66
2010 / 3.9.1.02	MULTAS Y SANCIONES.	60,00	0,00	0,00	0,00	0,00	59.188,66	59.248,66
2010 / 3.9.9	INGRESOS DIVERSOS.	2.125,00	0,00	0,00	0,00	0,00	0,00	2.125,00
2010 / 3.9.9.04	OTRAS INDEMNIZACIONES	2.125,00	0,00	0,00	0,00	0,00	0,00	2.125,00
2010 / 7	TRANSFERENCIAS DE CAPITAL	0,00	0,00	0,00	0,00	0,00	190.256,74	190.256,74
2010 / 7.6	DE CORPORACIONES LOCALES.	0,00	0,00	0,00	0,00	0,00	190.256,74	190.256,74
2010 / 7.6.0	DE AYUNTAMIENTOS.	0,00	0,00	0,00	0,00	0,00	190.256,74	190.256,74
2010 / 7.6.0.09	OTROS AYUNTAMIENTOS	0,00	0,00	0,00	0,00	0,00	190.256,74	190.256,74
<b>* Total Ejercicio Origen 2010</b>		<b>9.396,45</b>	<b>13.271,80</b>	<b>0,00</b>	<b>0,00</b>	<b>66.652,54</b>	<b>1.055.039,98</b>	<b>1.144.360,77</b>
2011 / 1	IMPUESTOS DIRECTOS	0,00	0,00	0,00	0,00	135,50	1.823,71	1.959,21



**Información a fecha: 31/12/2023**

**Unidad monetaria: Euros**

Económico	Explicación	Pendiente de Notificar	Suspendidos	Aplaz./Fracc. Solicitado	Aplaz./Fracc. Concedido	En periodo Voluntario	En periodo Ejecutivo	Total
2011 / 1.0	SOBRE LA RENTA	0,00	0,00	0,00	0,00	135,50	518,85	654,35
2011 / 1.0.1	RECARGO SOBRE ACTIVIDADES ECONOMICAS	0,00	0,00	0,00	0,00	135,50	518,85	654,35
2011 / 1.1	SOBRE EL CAPITAL	0,00	0,00	0,00	0,00	0,00	1.304,86	1.304,86
2011 / 1.1.0	IMPUESTO GENERAL SOBRE SUCESIONES	0,00	0,00	0,00	0,00	0,00	1.304,86	1.304,86
2011 / 2	IMPUESTOS INDIRECTOS	8,40	23.357,45	0,00	0,00	64.076,53	252.189,11	339.631,49
2011 / 2.0	SOBRE TRANSMISIONES PATRIMONIALES Y ACTOS JURIDICOS DOCUMENTADOS	0,00	23.357,45	0,00	0,00	64.060,28	248.333,93	335.751,66
2011 / 2.0.0	SOBRE TRANSMISIONES PATRIMONIALES	0,00	22.863,54	0,00	0,00	1.249,67	127.883,34	151.996,55
2011 / 2.0.1	SOBRE ACTOS JURIDICOS DOCUMENTADOS	0,00	493,91	0,00	0,00	62.810,61	120.450,59	183.755,11
2011 / 2.1	TRIBUTOS SOBRE EL JUEGO	0,00	0,00	0,00	0,00	0,00	1.828,00	1.828,00
2011 / 2.1.0	TRIBUTOS SOBRE EL JUEGO	0,00	0,00	0,00	0,00	0,00	1.828,00	1.828,00
2011 / 2.2	CANONES	8,40	0,00	0,00	0,00	16,25	2.027,18	2.051,83
2011 / 2.2.0	CANON DE SANEAMIENTO Y DEPURACION	8,40	0,00	0,00	0,00	16,25	2.027,18	2.051,83
2011 / 3	TASAS Y OTROS INGRESOS	35.027,57	0,00	0,00	0,00	28.915,50	300.796,56	364.739,63
2011 / 3.1	PRESTACION DE SERVICIOS.	0,00	0,00	0,00	0,00	28.615,49	95.073,99	123.689,48
2011 / 3.1.1	DE LA CONSEJERIA DE SERVICIOS SOCIALES	0,00	0,00	0,00	0,00	28.615,49	95.073,99	123.689,48
2011 / 3.1.1.09	LIQUIDACION PRECIOS PÚBL. CENTROS CONCERTADOS	0,00	0,00	0,00	0,00	28.615,49	95.073,99	123.689,48
2011 / 3.3	TASAS FISCALES AFECTADAS EN DECRETOS DE TRANSFERENCIAS.	0,00	0,00	0,00	0,00	0,00	532,15	532,15
2011 / 3.3.2	SALUD	0,00	0,00	0,00	0,00	0,00	185,20	185,20
2011 / 3.3.2.03	TASA 06.04 POR SERVICIOS SANITARIOS	0,00	0,00	0,00	0,00	0,00	185,20	185,20
2011 / 3.3.9	INDUSTRIA, INNOVACION Y EMPLEO	0,00	0,00	0,00	0,00	0,00	346,95	346,95
2011 / 3.3.9.03	TASA 19.04. DE INDUSTRIA	0,00	0,00	0,00	0,00	0,00	346,95	346,95
2011 / 3.8	REINTEGROS.	4.627,57	0,00	0,00	0,00	0,00	16.632,38	21.259,95
2011 / 3.8.0	DE PAGOS DE EJERCICIOS ANTERIORES	4.627,57	0,00	0,00	0,00	0,00	16.632,38	21.259,95
2011 / 3.9	OTROS INGRESOS.	30.400,00	0,00	0,00	0,00	300,01	188.558,04	219.258,05
2011 / 3.9.1	RECARGOS Y MULTAS.	30.400,00	0,00	0,00	0,00	300,01	188.192,76	218.892,77
2011 / 3.9.1.01	INTERESES DE DEMORA.	0,00	0,00	0,00	0,00	0,00	98.684,02	98.684,02
2011 / 3.9.1.02	MULTAS Y SANCIONES.	30.400,00	0,00	0,00	0,00	300,01	89.508,74	120.208,75
2011 / 3.9.9	INGRESOS DIVERSOS.	0,00	0,00	0,00	0,00	0,00	365,28	365,28
2011 / 3.9.9.02	COSTAS JUDICIALES.	0,00	0,00	0,00	0,00	0,00	365,28	365,28
2011 / 7	TRANSFERENCIAS DE CAPITAL	0,00	0,00	0,00	0,00	0,00	160.504,49	160.504,49
2011 / 7.6	DE CORPORACIONES LOCALES.	0,00	0,00	0,00	0,00	0,00	160.504,49	160.504,49
2011 / 7.6.0	DE AYUNTAMIENTOS.	0,00	0,00	0,00	0,00	0,00	160.504,49	160.504,49
2011 / 7.6.0.09	OTROS AYUNTAMIENTOS	0,00	0,00	0,00	0,00	0,00	160.504,49	160.504,49
<b>* Total Ejercicio Origen 2011</b>		<b>35.035,97</b>	<b>23.357,45</b>	<b>0,00</b>	<b>0,00</b>	<b>93.127,53</b>	<b>715.313,87</b>	<b>866.834,82</b>
2012 / 1	IMPUESTOS DIRECTOS	0,00	0,00	0,00	0,00	270,14	541.326,21	541.596,35
2012 / 1.0	SOBRE LA RENTA	0,00	0,00	0,00	0,00	270,14	1.414,96	1.685,10
2012 / 1.0.1	RECARGO SOBRE ACTIVIDADES ECONOMICAS	0,00	0,00	0,00	0,00	270,14	1.414,96	1.685,10
2012 / 1.1	SOBRE EL CAPITAL	0,00	0,00	0,00	0,00	0,00	539.911,25	539.911,25
2012 / 1.1.0	IMPUESTO GENERAL SOBRE SUCESIONES	0,00	0,00	0,00	0,00	0,00	10.149,05	10.149,05



Información a fecha: 31/12/2023

Unidad monetaria: Euros

Económico	Explicación	Pendiente de Notificar	Suspendidos	Aplaz./Fracc. Solicitado	Aplaz./Fracc. Concedido	En periodo Voluntario	En periodo Ejecutivo	Total
2012 / 1.1.2	IMPUESTO GENERAL SOBRE DONACIONES	0,00	0,00	0,00	0,00	0,00	529.762,20	529.762,20
2012 / 2	IMPUESTOS INDIRECTOS	0,00	0,00	0,00	0,00	63,74	329.155,55	329.219,29
2012 / 2.0	SOBRE TRANSMISIONES PATRIMONIALES Y ACTOS JURIDICOS DOCUMENTADOS	0,00	0,00	0,00	0,00	61,86	251.075,03	251.136,89
2012 / 2.0.0	SOBRE TRANSMISIONES PATRIMONIALES	0,00	0,00	0,00	0,00	0,00	50.551,35	50.551,35
2012 / 2.0.1	SOBRE ACTOS JURIDICOS DOCUMENTADOS	0,00	0,00	0,00	0,00	61,86	200.523,68	200.585,54
2012 / 2.1	TRIBUTOS SOBRE EL JUEGO	0,00	0,00	0,00	0,00	0,00	67.910,44	67.910,44
2012 / 2.1.0	TRIBUTOS SOBRE EL JUEGO	0,00	0,00	0,00	0,00	0,00	67.910,44	67.910,44
2012 / 2.2	CANONES	0,00	0,00	0,00	0,00	1,88	10.170,08	10.171,96
2012 / 2.2.0	CANON DE SANEAMIENTO Y DEPURACION	0,00	0,00	0,00	0,00	1,88	10.170,08	10.171,96
2012 / 3	TASAS Y OTROS INGRESOS	19.502,62	0,00	0,00	0,00	21.877,46	260.967,04	302.347,12
2012 / 3.1	PRESTACION DE SERVICIOS.	0,00	0,00	0,00	0,00	14.812,13	143.023,71	157.835,84
2012 / 3.1.1	DE LA CONSEJERIA DE SALUD Y SERVICIOS SOCIALES	0,00	0,00	0,00	0,00	14.812,13	143.023,71	157.835,84
2012 / 3.1.1.09	LIQUIDACION PRECIOS PÚBL. CENTROS CONCERTADOS	0,00	0,00	0,00	0,00	14.812,13	143.023,71	157.835,84
2012 / 3.3	TASAS FISCALES AFECTADAS EN DECRETOS DE TRANSFERENCIAS.	0,00	0,00	0,00	0,00	0,00	611,76	611,76
2012 / 3.3.2	SALUD Y SERVICIOS SOCIALES	0,00	0,00	0,00	0,00	0,00	327,00	327,00
2012 / 3.3.2.03	TASA 06.04 POR SERVICIOS SANITARIOS	0,00	0,00	0,00	0,00	0,00	327,00	327,00
2012 / 3.3.9	INDUSTRIA, INNOVACION Y EMPLEO	0,00	0,00	0,00	0,00	0,00	284,76	284,76
2012 / 3.3.9.03	TASA 19.04. DE INDUSTRIA	0,00	0,00	0,00	0,00	0,00	284,76	284,76
2012 / 3.8	REINTEGROS.	8.302,62	0,00	0,00	0,00	7.065,33	-2.874,89	12.493,06
2012 / 3.8.0	DE PAGOS DE EJERCICIOS ANTERIORES	8.302,62	0,00	0,00	0,00	7.065,33	-2.874,89	12.493,06
2012 / 3.9	OTROS INGRESOS.	11.200,00	0,00	0,00	0,00	0,00	120.206,46	131.406,46
2012 / 3.9.1	RECARGOS Y MULTAS.	11.200,00	0,00	0,00	0,00	0,00	120.206,46	131.406,46
2012 / 3.9.1.02	MULTAS Y SANCIONES.	11.200,00	0,00	0,00	0,00	0,00	120.206,46	131.406,46
2012 / 7	TRANSFERENCIAS DE CAPITAL	0,00	0,00	0,00	0,00	0,00	68.035,01	68.035,01
2012 / 7.6	DE CORPORACIONES LOCALES.	0,00	0,00	0,00	0,00	0,00	68.035,01	68.035,01
2012 / 7.6.0	DE AYUNTAMIENTOS.	0,00	0,00	0,00	0,00	0,00	68.035,01	68.035,01
2012 / 7.6.0.09	OTROS AYUNTAMIENTOS	0,00	0,00	0,00	0,00	0,00	68.035,01	68.035,01
<b>* Total Ejercicio Origen 2012</b>		<b>19.502,62</b>	<b>0,00</b>	<b>0,00</b>	<b>0,00</b>	<b>22.211,34</b>	<b>1.199.483,81</b>	<b>1.241.197,77</b>
2013 / 1	IMPUESTOS DIRECTOS	85,31	0,00	0,00	0,00	2.600,81	401.472,41	404.158,53
2013 / 1.0	SOBRE LA RENTA	0,00	0,00	0,00	0,00	2.600,81	2.346,01	4.946,82
2013 / 1.0.1	RECARGO SOBRE ACTIVIDADES ECONOMICAS	0,00	0,00	0,00	0,00	2.600,81	2.346,01	4.946,82
2013 / 1.1	SOBRE EL CAPITAL	85,31	0,00	0,00	0,00	0,00	399.126,40	399.211,71
2013 / 1.1.0	IMPUESTO SOBRE SUCESIONES	85,31	0,00	0,00	0,00	0,00	398.551,16	398.636,47
2013 / 1.1.1	IMPUESTO SOBRE EL PATRIMONIO	0,00	0,00	0,00	0,00	0,00	575,24	575,24
2013 / 2	IMPUESTOS INDIRECTOS	0,00	0,00	0,00	0,00	252,00	558.031,54	558.283,54
2013 / 2.0	SOBRE TRANSMISIONES PATRIMONIALES Y ACTOS JURIDICOS DOCUMENTADOS	0,00	0,00	0,00	0,00	0,00	515.528,71	515.528,71
2013 / 2.0.0	SOBRE TRANSMISIONES PATRIMONIALES	0,00	0,00	0,00	0,00	0,00	112.554,62	112.554,62
2013 / 2.0.1	SOBRE ACTOS JURIDICOS DOCUMENTADOS	0,00	0,00	0,00	0,00	0,00	402.974,09	402.974,09
2013 / 2.2	CANONES	0,00	0,00	0,00	0,00	252,00	42.502,83	42.754,83



Información a fecha: 31/12/2023

Unidad monetaria: Euros

Económico	Explicación	Pendiente de Notificar	Suspendidos	Aplaz./Fracc. Solicitado	Aplaz./Fracc. Concedido	En periodo Voluntario	En periodo Ejecutivo	Total
2013 / 2.2.0	CANON DE SANEAMIENTO Y DEPURACION	0,00	0,00	0,00	0,00	252,00	42.502,83	42.754,83
2013 / 3	TASAS Y OTROS INGRESOS	1.459,58	43,26	0,00	0,00	6.484,68	289.625,02	297.612,54
2013 / 3.1	PRESTACION DE SERVICIOS	0,00	0,00	0,00	0,00	0,00	143.920,48	143.920,48
2013 / 3.1.1	SERVICIOS DE SERVICIOS SOCIALES	0,00	0,00	0,00	0,00	0,00	143.920,48	143.920,48
2013 / 3.1.1.04	RESIDENCIA TERCERA EDAD DE LARDERO	0,00	0,00	0,00	0,00	0,00	21.155,43	21.155,43
2013 / 3.1.1.09	LIQUIDACION PRECIOS PÚBL. CENTROS CONCERTADOS	0,00	0,00	0,00	0,00	0,00	122.186,18	122.186,18
2013 / 3.1.1.10	CENTROS DE DIA SERVICIO DE PERSONAS MAYORES	0,00	0,00	0,00	0,00	0,00	578,87	578,87
2013 / 3.3	TASAS FISCALES AFECTADAS EN DECRETOS DE TRANSFERENCIAS	0,00	0,00	0,00	0,00	54,50	815,12	869,62
2013 / 3.3.2	SALUD Y SERVICIOS SOCIALES	0,00	0,00	0,00	0,00	54,50	532,49	586,99
2013 / 3.3.2.03	TASA 06.04 POR SERVICIOS SANITARIOS	0,00	0,00	0,00	0,00	54,50	532,49	586,99
2013 / 3.3.9	INDUSTRIA, INNOVACION Y EMPLEO	0,00	0,00	0,00	0,00	0,00	282,63	282,63
2013 / 3.3.9.03	TASA 19.04 DE INDUSTRIA	0,00	0,00	0,00	0,00	0,00	282,63	282,63
2013 / 3.8	REINTEGROS	1.039,58	0,00	0,00	0,00	6.406,67	28.887,07	36.333,32
2013 / 3.8.0	DE PAGOS DE EJERCICIOS ANTERIORES	1.039,58	0,00	0,00	0,00	6.406,67	28.887,07	36.333,32
2013 / 3.9	OTROS INGRESOS	420,00	43,26	0,00	0,00	23,51	116.002,35	116.489,12
2013 / 3.9.1	RECARGOS Y MULTAS	420,00	43,26	0,00	0,00	23,51	115.552,35	116.039,12
2013 / 3.9.1.01	INTERESES DE DEMORA	0,00	43,26	0,00	0,00	23,51	0,00	66,77
2013 / 3.9.1.02	MULTAS Y SANCIONES	420,00	0,00	0,00	0,00	0,00	115.552,35	115.972,35
2013 / 3.9.9	INGRESOS DIVERSOS	0,00	0,00	0,00	0,00	0,00	450,00	450,00
2013 / 3.9.9.02	COSTAS JUDICIALES	0,00	0,00	0,00	0,00	0,00	450,00	450,00
2013 / 9	PASIVOS FINANCIEROS	-71.000.000,00	0,00	0,00	0,00	71.000.000,00	0,00	0,00
2013 / 9.1	PRESTAMOS RECIBIDOS EN MONEDA NACIONAL	-71.000.000,00	0,00	0,00	0,00	71.000.000,00	0,00	0,00
2013 / 9.1.3	PRESTAMOS RECIBIDOS A LARGO PLAZO DE ENTES DE FUERA DEL SECTOR PUBLICO	-71.000.000,00	0,00	0,00	0,00	71.000.000,00	0,00	0,00
2013 / 9.1.3.00	FINANCIACIÓN GENERAL	-71.000.000,00	0,00	0,00	0,00	71.000.000,00	0,00	0,00
<b>* Total Ejercicio Origen 2013</b>		<b>-70.998.455,11</b>	<b>43,26</b>	<b>0,00</b>	<b>0,00</b>	<b>71.009.337,49</b>	<b>1.249.128,97</b>	<b>1.260.054,61</b>
2014 / 1	IMPUESTOS DIRECTOS	0,00	14.376,98	0,00	0,00	115,78	17.977,18	32.469,94
2014 / 1.0	SOBRE LA RENTA	0,00	0,00	0,00	0,00	115,78	2.312,55	2.428,33
2014 / 1.0.1	RECARGO SOBRE ACTIVIDADES ECONOMICAS	0,00	0,00	0,00	0,00	115,78	2.312,55	2.428,33
2014 / 1.1	SOBRE EL CAPITAL	0,00	14.376,98	0,00	0,00	0,00	15.664,63	30.041,61
2014 / 1.1.0	IMPUESTO SOBRE SUCESIONES	0,00	14.376,98	0,00	0,00	0,00	15.664,63	30.041,61
2014 / 2	IMPUESTOS INDIRECTOS	46,08	0,00	0,00	0,00	16.513,09	411.985,92	428.545,09
2014 / 2.0	SOBRE TRANSMISIONES PATRIMONIALES Y ACTOS JURIDICOS DOCUMENTADOS	0,00	0,00	0,00	0,00	15.879,86	363.118,98	378.998,84
2014 / 2.0.0	SOBRE TRANSMISIONES PATRIMONIALES	0,00	0,00	0,00	0,00	15.725,94	173.566,23	189.292,17
2014 / 2.0.1	SOBRE ACTOS JURIDICOS DOCUMENTADOS	0,00	0,00	0,00	0,00	153,92	189.552,75	189.706,67
2014 / 2.2	CANONES	46,08	0,00	0,00	0,00	633,23	48.866,94	49.546,25
2014 / 2.2.0	CANON DE SANEAMIENTO Y DEPURACION	46,08	0,00	0,00	0,00	633,23	48.866,94	49.546,25
2014 / 3	TASAS Y OTROS INGRESOS	3.145,09	0,00	0,00	0,00	149.569,97	718.588,84	871.303,90
2014 / 3.1	PRESTACION DE SERVICIOS	0,00	0,00	0,00	0,00	54.331,27	474.353,79	528.685,06
2014 / 3.1.1	DE LA CONSEJERÍA DE SALUD Y SERVICIOS SOCIALES	0,00	0,00	0,00	0,00	54.331,27	473.318,45	527.649,72





Información a fecha: 31/12/2023

Unidad monetaria: Euros

Económico	Explicación	Pendiente de Notificar	Suspendidos	Aplaz./Fracc. Solicitado	Aplaz./Fracc. Concedido	En periodo Voluntario	En periodo Ejecutivo	Total
2014 / 3.1.1.02	RESIDENCIA DE PERSONAS MAYORES DE CALAHORRA	0,00	0,00	0,00	0,00	0,00	200,00	200,00
2014 / 3.1.1.04	RESIDENCIA DE PERSONAS MAYORES DE LARDERO	0,00	0,00	0,00	0,00	0,00	54.639,68	54.639,68
2014 / 3.1.1.09	CENTROS CONCERTADOS, ANCIANOS DISCAPACITADOS Y OTROS	0,00	0,00	0,00	0,00	54.331,27	418.478,77	472.810,04
2014 / 3.1.5	DE LA CONSEJERÍA DE EDUCACIÓN, CULTURA Y TURISMO	0,00	0,00	0,00	0,00	0,00	1.035,34	1.035,34
2014 / 3.1.5.03	ESCUELAS INFANTILES DE PRIMER CICLO	0,00	0,00	0,00	0,00	0,00	1.035,34	1.035,34
2014 / 3.3	TASAS AFECTADAS EN DECRETOS DE TRANSFERENCIAS	0,00	0,00	0,00	0,00	0,00	4.671,65	4.671,65
2014 / 3.3.2	SALUD Y SERVICIOS SOCIALES	0,00	0,00	0,00	0,00	0,00	4.671,65	4.671,65
2014 / 3.3.2.03	TASA 06.04 SERVICIOS SANITARIOS	0,00	0,00	0,00	0,00	0,00	4.671,65	4.671,65
2014 / 3.8	REINTEGROS	3.145,09	0,00	0,00	0,00	53.604,31	31.471,89	88.221,29
2014 / 3.8.0	DE PAGOS DE EJERCICIOS ANTERIORES	3.145,09	0,00	0,00	0,00	53.604,31	31.471,89	88.221,29
2014 / 3.9	OTROS INGRESOS	0,00	0,00	0,00	0,00	41.634,39	208.091,51	249.725,90
2014 / 3.9.1	RECARGOS Y MULTAS	0,00	0,00	0,00	0,00	41.634,39	207.681,51	249.315,90
2014 / 3.9.1.02	MULTAS Y SANCIONES	0,00	0,00	0,00	0,00	41.634,39	207.681,51	249.315,90
2014 / 3.9.9	INGRESOS DIVERSOS	0,00	0,00	0,00	0,00	0,00	410,00	410,00
2014 / 3.9.9.02	COSTAS JUDICIALES	0,00	0,00	0,00	0,00	0,00	200,00	200,00
2014 / 3.9.9.04	OTRAS INDEMNIZACIONES	0,00	0,00	0,00	0,00	0,00	210,00	210,00
<b>* Total Ejercicio Origen 2014</b>		<b>3.191,17</b>	<b>14.376,98</b>	<b>0,00</b>	<b>0,00</b>	<b>166.198,84</b>	<b>1.148.551,94</b>	<b>1.332.318,93</b>
2015 / 1	IMPUESTOS DIRECTOS	0,00	0,00	0,00	0,00	543,39	1.134,76	1.678,15
2015 / 1.0	SOBRE LA RENTA	0,00	0,00	0,00	0,00	543,39	1.134,76	1.678,15
2015 / 1.0.1	RECARGO SOBRE ACTIVIDADES ECONOMICAS	0,00	0,00	0,00	0,00	543,39	1.134,76	1.678,15
2015 / 2	IMPUESTOS INDIRECTOS	31.936,61	0,00	0,00	0,00	9.721,00	303.250,68	344.908,29
2015 / 2.0	SOBRE TRANSMISIONES PATRIMONIALES Y ACTOS JURIDICOS DOCUMENTADOS	31.918,48	0,00	0,00	0,00	9.243,14	246.934,50	288.096,12
2015 / 2.0.0	SOBRE TRANSMISIONES PATRIMONIALES	0,00	0,00	0,00	0,00	9.243,14	76.872,68	86.115,82
2015 / 2.0.1	SOBRE ACTOS JURIDICOS DOCUMENTADOS	31.918,48	0,00	0,00	0,00	0,00	170.061,82	201.980,30
2015 / 2.2	CANONES	18,13	0,00	0,00	0,00	477,86	56.316,18	56.812,17
2015 / 2.2.0	CANON DE SANEAMIENTO Y DEPURACION	18,13	0,00	0,00	0,00	477,86	56.316,18	56.812,17
2015 / 3	TASAS Y OTROS INGRESOS	1.791,69	0,00	0,00	0,00	119.517,82	931.323,49	1.052.633,00
2015 / 3.1	PRESTACION DE SERVICIOS	0,00	0,00	0,00	0,00	0,00	678.992,87	678.992,87
2015 / 3.1.1	POLÍTICAS SOCIALES, FAMILIA, IGUALDAD Y JUSTICIA	0,00	0,00	0,00	0,00	0,00	678.600,23	678.600,23
2015 / 3.1.1.04	RESIDENCIA DE PERSONAS MAYORES DE LARDERO	0,00	0,00	0,00	0,00	0,00	57.145,36	57.145,36
2015 / 3.1.1.09	CENTROS CONCERTADOS, ANCIANOS DISCAPACITADOS Y OTROS	0,00	0,00	0,00	0,00	0,00	620.926,79	620.926,79
2015 / 3.1.1.10	CENTROS DE DIA. SERVICIO DE PERSONAS MAYORES	0,00	0,00	0,00	0,00	0,00	528,08	528,08
2015 / 3.1.5	DE LA CONSEJERÍA DE EDUCACIÓN, FORMACIÓN Y EMPLEO	0,00	0,00	0,00	0,00	0,00	392,64	392,64
2015 / 3.1.5.03	ESCUELAS INFANTILES DE PRIMER CICLO	0,00	0,00	0,00	0,00	0,00	392,64	392,64
2015 / 3.3	TASAS AFECTADAS EN DECRETOS DE TRANSFERENCIAS	0,00	0,00	0,00	0,00	90,98	2.830,74	2.921,72
2015 / 3.3.2	SALUD	0,00	0,00	0,00	0,00	33,73	2.549,65	2.583,38
2015 / 3.3.2.03	TASA 06.04 SERVICIOS SANITARIOS	0,00	0,00	0,00	0,00	33,73	2.549,65	2.583,38
2015 / 3.3.9	DESARROLLO ECONOMICO E INNOVACION	0,00	0,00	0,00	0,00	57,25	281,09	338,34
2015 / 3.3.9.03	TASA 19.04 DE INDUSTRIA	0,00	0,00	0,00	0,00	57,25	281,09	338,34



Información a fecha: 31/12/2023

Unidad monetaria: Euros

Económico	Explicación	Pendiente de Notificar	Suspendidos	Aplaz./Fracc. Solicitado	Aplaz./Fracc. Concedido	En periodo Voluntario	En periodo Ejecutivo	Total
2015 / 3.8	REINTEGROS	1.741,69	0,00	0,00	0,00	119.426,84	-5.402,38	115.766,15
2015 / 3.8.0	DE PAGOS DE EJERCICIOS ANTERIORES	1.741,69	0,00	0,00	0,00	119.426,84	-5.402,38	115.766,15
2015 / 3.9	OTROS INGRESOS	50,00	0,00	0,00	0,00	0,00	254.902,26	254.952,26
2015 / 3.9.1	RECARGOS Y MULTAS	0,00	0,00	0,00	0,00	0,00	254.492,26	254.492,26
2015 / 3.9.1.02	MULTAS Y SANCIONES	0,00	0,00	0,00	0,00	0,00	254.492,26	254.492,26
2015 / 3.9.9	INGRESOS DIVERSOS	50,00	0,00	0,00	0,00	0,00	410,00	460,00
2015 / 3.9.9.02	COSTAS JUDICIALES	50,00	0,00	0,00	0,00	0,00	200,00	250,00
2015 / 3.9.9.04	OTRAS INDEMNIZACIONES	0,00	0,00	0,00	0,00	0,00	210,00	210,00
<b>* Total Ejercicio Origen 2015</b>		<b>33.728,30</b>	<b>0,00</b>	<b>0,00</b>	<b>0,00</b>	<b>129.782,21</b>	<b>1.235.708,93</b>	<b>1.399.219,44</b>
2016 / 1	IMPUESTOS DIRECTOS	1.493.363,41	0,00	0,00	0,00	347,62	4.841,06	1.498.552,09
2016 / 1.0	SOBRE LA RENTA	223,13	0,00	0,00	0,00	347,62	1.650,34	2.221,09
2016 / 1.0.1	RECARGO SOBRE ACTIVIDADES ECONOMICAS	223,13	0,00	0,00	0,00	347,62	1.650,34	2.221,09
2016 / 1.1	SOBRE EL CAPITAL	1.493.140,28	0,00	0,00	0,00	0,00	3.190,72	1.496.331,00
2016 / 1.1.0	IMPUESTO SOBRE SUCESIONES Y DONACIONES	1.493.140,28	0,00	0,00	0,00	0,00	3.190,72	1.496.331,00
2016 / 1.1.0.01	IMPUESTO SOBRE SUCESIONES	1.489.579,54	0,00	0,00	0,00	0,00	3.190,72	1.492.770,26
2016 / 1.1.0.02	IMPUESTO SOBRE DONACIONES	3.560,74	0,00	0,00	0,00	0,00	0,00	3.560,74
2016 / 2	IMPUESTOS INDIRECTOS	-237,56	0,00	0,00	0,00	3.182,01	103.558,60	106.503,05
2016 / 2.0	SOBRE TRANSMISIONES PATRIMONIALES Y ACTOS JURIDICOS DOCUMENTADOS	-706,44	0,00	0,00	0,00	2.942,01	28.879,60	31.115,17
2016 / 2.0.0	SOBRE TRANSMISIONES PATRIMONIALES Y AJD	-706,44	0,00	0,00	0,00	2.942,01	28.879,60	31.115,17
2016 / 2.0.0.01	SOBRE TRANSMISIONES PATRIMONIALES	0,00	0,00	0,00	0,00	2.235,57	14.868,51	17.104,08
2016 / 2.0.0.02	SOBRE ACTOS JURIDICOS DOCUMENTADOS	-706,44	0,00	0,00	0,00	706,44	10.624,55	10.624,55
2016 / 2.2	CANONES	468,88	0,00	0,00	0,00	240,00	74.679,00	75.387,88
2016 / 2.2.0	CANON DE SANEAMIENTO Y DEPURACION	468,88	0,00	0,00	0,00	240,00	74.679,00	75.387,88
2016 / 3	TASAS Y OTROS INGRESOS	2.415,80	60.000,00	0,00	0,00	68.549,32	1.137.963,92	1.268.929,04
2016 / 3.1	PRESTACION DE SERVICIOS	0,00	0,00	0,00	0,00	0,00	469.255,90	469.255,90
2016 / 3.1.1	POLITICAS SOCIALES, FAMILIA, IGUALDAD Y JUSTICIA	0,00	0,00	0,00	0,00	0,00	467.569,50	467.569,50
2016 / 3.1.1.04	RESIDENCIA DE PERSONAS MAYORES DE LARDERO	0,00	0,00	0,00	0,00	0,00	112.515,55	112.515,55
2016 / 3.1.1.09	CENTROS CONCERTADOS, ANCIANOS DISCAPACITADOS Y OTROS	0,00	0,00	0,00	0,00	0,00	354.000,98	354.000,98
2016 / 3.1.1.10	CENTROS DE DIA. SERVICIO DE PERSONAS MAYORES	0,00	0,00	0,00	0,00	0,00	1.052,97	1.052,97
2016 / 3.1.5	DE LA CONSEJERÍA DE EDUCACIÓN, FORMACION Y EMPLEO	0,00	0,00	0,00	0,00	0,00	1.686,40	1.686,40
2016 / 3.1.5.03	ESCUELAS INFANTILES DE PRIMER CICLO	0,00	0,00	0,00	0,00	0,00	1.686,40	1.686,40
2016 / 3.3	TASAS AFECTADAS EN DECRETOS DE TRANSFERENCIAS	0,00	0,00	0,00	0,00	63,43	11.032,99	11.096,42
2016 / 3.3.2	SALUD	0,00	0,00	0,00	0,00	63,43	10.731,91	10.795,34
2016 / 3.3.2.03	TASA 06.04. SERVICIOS SANITARIOS	0,00	0,00	0,00	0,00	63,43	3.574,71	3.638,14
2016 / 3.3.2.04	TASA 06.05 INSPECCIONES Y CONTROLES SANITARIOS DE CARNES FRESCAS	0,00	0,00	0,00	0,00	0,00	7.157,20	7.157,20
2016 / 3.3.5	FOMENTO Y POLITICA TERRITORIAL	0,00	0,00	0,00	0,00	0,00	90,21	90,21
2016 / 3.3.5.07	TASA 09.08 OCUPACION Y APROVECHAMIENTO DE DOMINIO PÚBLICO	0,00	0,00	0,00	0,00	0,00	90,21	90,21
2016 / 3.3.9	DESARROLLO ECONOMICO E INNOVACION	0,00	0,00	0,00	0,00	0,00	210,87	210,87
2016 / 3.3.9.03	TASA 19.04 DE INDUSTRIA	0,00	0,00	0,00	0,00	0,00	210,87	210,87



Información a fecha: 31/12/2023

Unidad monetaria: Euros

Económico	Explicación	Pendiente de Notificar	Suspendidos	Aplaz./Fracc. Solicitado	Aplaz./Fracc. Concedido	En periodo Voluntario	En periodo Ejecutivo	Total
2016 / 3.8	REINTEGROS	2.415,80	0,00	0,00	0,00	68.485,89	337.629,43	408.531,12
2016 / 3.8.0	DE PAGOS DE EJERCICIOS ANTERIORES	2.415,80	0,00	0,00	0,00	68.485,89	337.629,43	408.531,12
2016 / 3.9	OTROS INGRESOS	0,00	60.000,00	0,00	0,00	0,00	320.045,60	380.045,60
2016 / 3.9.1	RECARGOS Y MULTAS	0,00	60.000,00	0,00	0,00	0,00	319.645,60	379.645,60
2016 / 3.9.1.02	MULTAS Y SANCIONES	0,00	60.000,00	0,00	0,00	0,00	319.645,60	379.645,60
2016 / 3.9.9	INGRESOS DIVERSOS	0,00	0,00	0,00	0,00	0,00	400,00	400,00
2016 / 3.9.9.02	COSTAS JUDICIALES	0,00	0,00	0,00	0,00	0,00	400,00	400,00
<b>* Total Ejercicio Origen 2016</b>		<b>1.495.541,65</b>	<b>60.000,00</b>	<b>0,00</b>	<b>0,00</b>	<b>72.078,95</b>	<b>1.246.363,58</b>	<b>2.873.984,18</b>
2017 / 1	IMPUESTOS DIRECTOS	0,00	216.589,15	0,00	0,00	91.025,78	386.333,52	693.948,45
2017 / 1.0	SOBRE LA RENTA	0,00	0,00	0,00	0,00	682,31	0,00	682,31
2017 / 1.0.1	RECARGO SOBRE ACTIVIDADES ECONOMICAS	0,00	0,00	0,00	0,00	682,31	0,00	682,31
2017 / 1.1	SOBRE EL CAPITAL	0,00	216.589,15	0,00	0,00	90.343,47	386.333,52	693.266,14
2017 / 1.1.0	IMPUESTO SOBRE SUCESIONES Y DONACIONES	0,00	216.589,15	0,00	0,00	90.343,47	384.973,99	691.906,61
2017 / 1.1.0.01	IMPUESTO SOBRE SUCESIONES	0,00	0,00	0,00	0,00	0,00	88.639,63	88.639,63
2017 / 1.1.0.02	IMPUESTO SOBRE DONACIONES	0,00	216.589,15	0,00	0,00	90.343,47	296.334,36	603.266,98
2017 / 1.1.1	IMPUESTO SOBRE EL PATRIMONIO	0,00	0,00	0,00	0,00	0,00	1.359,53	1.359,53
2017 / 2	IMPUESTOS INDIRECTOS	832,28	0,00	0,00	0,00	2.488,50	194.515,00	197.835,78
2017 / 2.0	SOBRE TRANSMISIONES PATRIMONIALES Y ACTOS JURIDICOS DOCUMENTADOS	0,00	0,00	0,00	0,00	0,00	104.722,04	104.722,04
2017 / 2.0.0	SOBRE TRANSMISIONES PATRIMONIALES	0,00	0,00	0,00	0,00	0,00	104.722,04	104.722,04
2017 / 2.0.0.01	SOBRE TRANSMISIONES PATRIMONIALES	0,00	0,00	0,00	0,00	0,00	13.518,11	13.518,11
2017 / 2.0.0.02	SOBRE ACTOS JURIDICOS DOCUMENTADOS	0,00	0,00	0,00	0,00	0,00	91.203,93	91.203,93
2017 / 2.2	CANONES	832,28	0,00	0,00	0,00	2.488,50	89.792,96	93.113,74
2017 / 2.2.0	CANON DE SANEAMIENTO Y DEPURACION	832,28	0,00	0,00	0,00	2.488,50	89.792,96	93.113,74
2017 / 3	TASAS Y OTROS INGRESOS	30.451,09	0,00	0,00	0,00	0,00	1.454.479,89	1.484.930,98
2017 / 3.1	PRESTACION DE SERVICIOS	0,00	0,00	0,00	0,00	0,00	673.883,67	673.883,67
2017 / 3.1.1	POLITICAS SOCIALES, FAMILIA, IGUALDAD Y JUSTICIA	0,00	0,00	0,00	0,00	0,00	672.272,95	672.272,95
2017 / 3.1.1.04	RESIDENCIA DE PERSONAS MAYORES DE LARDERO	0,00	0,00	0,00	0,00	0,00	226.087,31	226.087,31
2017 / 3.1.1.09	CENTROS CONCERTADOS, ANCIANOS DISCAPACITADOS Y OTROS	0,00	0,00	0,00	0,00	0,00	446.185,64	446.185,64
2017 / 3.1.5	DE LA CONSEJERÍA DE EDUCACIÓN, FORMACION Y EMPLEO	0,00	0,00	0,00	0,00	0,00	1.610,72	1.610,72
2017 / 3.1.5.03	ESCUELAS INFANTILES DE PRIMER CICLO	0,00	0,00	0,00	0,00	0,00	1.610,72	1.610,72
2017 / 3.3	TASAS AFECTADAS EN DECRETOS DE TRANSFERENCIAS	0,00	0,00	0,00	0,00	0,00	2.724,03	2.724,03
2017 / 3.3.2	SALUD	0,00	0,00	0,00	0,00	0,00	2.724,03	2.724,03
2017 / 3.3.2.03	TASA 06.04. SERVICIOS SANITARIOS	0,00	0,00	0,00	0,00	0,00	2.724,03	2.724,03
2017 / 3.8	REINTEGROS	1.947,67	0,00	0,00	0,00	0,00	353.471,55	355.419,22
2017 / 3.8.0	DE PAGOS DE EJERCICIOS ANTERIORES	1.947,67	0,00	0,00	0,00	0,00	353.471,55	355.419,22
2017 / 3.9	OTROS INGRESOS	28.503,42	0,00	0,00	0,00	0,00	424.400,64	452.904,06
2017 / 3.9.1	RECARGOS Y MULTAS	28.503,42	0,00	0,00	0,00	0,00	424.336,54	452.839,96
2017 / 3.9.1.02	MULTAS Y SANCIONES	28.503,42	0,00	0,00	0,00	0,00	424.336,54	452.839,96
2017 / 3.9.9	INGRESOS DIVERSOS	0,00	0,00	0,00	0,00	0,00	64,10	64,10



Información a fecha: 31/12/2023

Unidad monetaria: Euros

Económico	Explicación	Pendiente de Notificar	Suspendidos	Aplaz./Fracc. Solicitado	Aplaz./Fracc. Concedido	En periodo Voluntario	En periodo Ejecutivo	Total
2017 / 3.9.9.02	COSTAS JUDICIALES	0,00	0,00	0,00	0,00	0,00	64,10	64,10
<b>* Total Ejercicio Origen 2017</b>		<b>31.283,37</b>	<b>216.589,15</b>	<b>0,00</b>	<b>0,00</b>	<b>93.514,28</b>	<b>2.035.328,41</b>	<b>2.376.715,21</b>
2018 / 1	IMPUESTOS DIRECTOS	0,00	30.980,84	0,00	0,00	1.157,45	84.493,82	116.632,11
2018 / 1.0	SOBRE LA RENTA	0,00	0,00	0,00	0,00	1.157,45	3.826,68	4.984,13
2018 / 1.0.1	RECARGO SOBRE ACTIVIDADES ECONOMICAS	0,00	0,00	0,00	0,00	1.157,45	3.826,68	4.984,13
2018 / 1.1	SOBRE EL CAPITAL	0,00	30.980,84	0,00	0,00	0,00	80.667,14	111.647,98
2018 / 1.1.0	IMPUESTO SOBRE SUCESIONES Y DONACIONES	0,00	30.980,84	0,00	0,00	0,00	80.594,65	111.575,49
2018 / 1.1.0.01	IMPUESTO SOBRE SUCESIONES	0,00	30.980,84	0,00	0,00	0,00	71.611,09	102.591,93
2018 / 1.1.0.02	IMPUESTO SOBRE DONACIONES	0,00	0,00	0,00	0,00	0,00	8.983,56	8.983,56
2018 / 1.1.1	IMPUESTO SOBRE EL PATRIMONIO	0,00	0,00	0,00	0,00	0,00	72,49	72,49
2018 / 2	IMPUESTOS INDIRECTOS	-3.888,57	0,00	0,00	0,00	6.651,97	299.560,40	302.323,80
2018 / 2.0	SOBRE TRANSMISIONES PATRIMONIALES Y ACTOS JURIDICOS DOCUMENTADOS	-4.168,07	0,00	0,00	0,00	4.168,07	165.289,21	165.289,21
2018 / 2.0.0	SOBRE TRANSMISIONES PATRIMONIALES Y ACTOS JURIDICOS DOCUMENTADOS	-4.168,07	0,00	0,00	0,00	4.168,07	165.289,21	165.289,21
2018 / 2.0.0.01	SOBRE TRANSMISIONES PATRIMONIALES	-4.168,07	0,00	0,00	0,00	4.168,07	125.888,11	125.888,11
2018 / 2.0.0.02	SOBRE ACTOS JURIDICOS DOCUMENTADOS	0,00	0,00	0,00	0,00	0,00	39.401,10	39.401,10
2018 / 2.2	CANONES	279,50	0,00	0,00	0,00	2.483,90	134.271,19	137.034,59
2018 / 2.2.0	CANON DE SANEAMIENTO Y DEPURACION	279,50	0,00	0,00	0,00	2.483,90	134.271,19	137.034,59
2018 / 3	TASAS Y OTROS INGRESOS	25.262,65	0,00	0,00	0,00	291.161,00	3.166.123,22	3.482.546,87
2018 / 3.1	PRESTACION DE SERVICIOS	0,00	0,00	0,00	0,00	41.863,82	1.830.260,17	1.872.123,99
2018 / 3.1.1	POLITICAS SOCIALES, FAMILIA, IGUALDAD Y JUSTICIA	0,00	0,00	0,00	0,00	41.863,82	1.829.792,37	1.871.656,19
2018 / 3.1.1.06	HOGARES DE TERCERA EDAD	0,00	0,00	0,00	0,00	0,00	17.196,72	17.196,72
2018 / 3.1.1.09	CENTROS CONCERTADOS, ANCIANOS DISCAPACITADOS Y OTROS	0,00	0,00	0,00	0,00	41.863,82	1.812.595,65	1.854.459,47
2018 / 3.1.1.7	DE LA CONSEJERÍA DE AGRICULTURA, GANADERIA Y MEDIO AMBIENTE	0,00	0,00	0,00	0,00	0,00	467,80	467,80
2018 / 3.1.1.7.03	PRESTACION SERVICIOS ANALITICOS DE LA ESTACION ENOLOGICA DE HARO	0,00	0,00	0,00	0,00	0,00	467,80	467,80
2018 / 3.3	TASAS AFECTADAS EN DECRETOS DE TRANSFERENCIAS	0,00	0,00	0,00	0,00	5,00	6.458,19	6.463,19
2018 / 3.3.1	AGRICULTURA, GANADERÍA Y MEDIO AMBIENTE	0,00	0,00	0,00	0,00	0,00	4.296,70	4.296,70
2018 / 3.3.1.11	TASA 05.11 SERVICIOS MATERIA FORESTAL Y VIAS PECUARIAS	0,00	0,00	0,00	0,00	0,00	4.106,22	4.106,22
2018 / 3.3.1.13	TASA 05.13 PERMISOS CAZA TERRENOS CINEGÉTICOS DE LA COMUNIDAD AUTONOMA	0,00	0,00	0,00	0,00	0,00	190,48	190,48
2018 / 3.3.2	SALUD	0,00	0,00	0,00	0,00	5,00	1.939,68	1.944,68
2018 / 3.3.2.03	TASA 06.04. SERVICIOS SANITARIOS	0,00	0,00	0,00	0,00	5,00	1.939,68	1.944,68
2018 / 3.3.5	FOMENTO Y POLITICA TERRITORIAL	0,00	0,00	0,00	0,00	0,00	54,96	54,96
2018 / 3.3.5.07	TASA 09.08 OCUPACION Y APROVECHAMIENTO DE DOMINIO PÚBLICO	0,00	0,00	0,00	0,00	0,00	54,96	54,96
2018 / 3.3.9	DESARROLLO ECONOMICO E INNOVACION	0,00	0,00	0,00	0,00	0,00	166,85	166,85
2018 / 3.3.9.03	TASA 19.04 DE INDUSTRIA	0,00	0,00	0,00	0,00	0,00	166,85	166,85
2018 / 3.8	REINTEGROS	23.690,50	0,00	0,00	0,00	231.292,18	549.036,82	804.019,50
2018 / 3.8.0	DE PAGOS DE EJERCICIOS ANTERIORES	23.690,50	0,00	0,00	0,00	231.292,18	549.036,82	804.019,50
2018 / 3.9	OTROS INGRESOS	1.572,15	0,00	0,00	0,00	18.000,00	780.368,04	799.940,19
2018 / 3.9.1	RECARGOS Y MULTAS	1.572,15	0,00	0,00	0,00	18.000,00	778.568,04	798.140,19
2018 / 3.9.1.01	INTERESES DE DEMORA	0,00	0,00	0,00	0,00	0,00	6.116,98	6.116,98



**Información a fecha: 31/12/2023**

**Unidad monetaria: Euros**

Económico	Explicación	Pendiente de Notificar	Suspendidos	Aplaz./Fracc. Solicitado	Aplaz./Fracc. Concedido	En periodo Voluntario	En periodo Ejecutivo	Total
2018 / 3.9.1.02	MULTAS Y SANCIONES	1.572,15	0,00	0,00	0,00	18.000,00	772.451,06	792.023,21
2018 / 3.9.9	INGRESOS DIVERSOS	0,00	0,00	0,00	0,00	0,00	1.800,00	1.800,00
2018 / 3.9.9.02	COSTAS JUDICIALES	0,00	0,00	0,00	0,00	0,00	1.650,00	1.650,00
2018 / 3.9.9.04	OTRAS INDEMNIZACIONES	0,00	0,00	0,00	0,00	0,00	150,00	150,00
2018 / 4	TRANSFERENCIAS CORRIENTES	20.540,00	0,00	0,00	0,00	0,00	0,00	20.540,00
2018 / 4.0	DE LA ADMINISTRACION DEL ESTADO	20.540,00	0,00	0,00	0,00	0,00	0,00	20.540,00
2018 / 4.0.1	DE DEPARTAMENTOS MINISTERIALES	20.540,00	0,00	0,00	0,00	0,00	0,00	20.540,00
2018 / 4.0.1.00	SANIDAD, SERVICIOS SOCIALES E IGUALDAD	20.540,00	0,00	0,00	0,00	0,00	0,00	20.540,00
2018 / 7	TRANSFERENCIAS DE CAPITAL	155.195,94	0,00	0,00	0,00	0,00	0,00	155.195,94
2018 / 7.9	DEL EXTERIOR	155.195,94	0,00	0,00	0,00	0,00	0,00	155.195,94
2018 / 7.9.0	PROGRAMA OPERATIVO FONDO EUROPEO DE DESARROLLO REGIONAL (FEDER)	155.195,94	0,00	0,00	0,00	0,00	0,00	155.195,94
2018 / 7.9.0.00	PROGRAMA COMPETITIVIDAD REGIONAL Y EMPLEO	155.195,94	0,00	0,00	0,00	0,00	0,00	155.195,94
<b>* Total Ejercicio Origen 2018</b>		<b>197.110,02</b>	<b>30.980,84</b>	<b>0,00</b>	<b>0,00</b>	<b>298.970,42</b>	<b>3.550.177,44</b>	<b>4.077.238,72</b>
2019 / 1	IMPUESTOS DIRECTOS	2.550,00	136.018,44	0,00	0,00	279,39	7.645,00	146.492,83
2019 / 1.0	SOBRE LA RENTA	87,96	0,00	0,00	0,00	279,39	2.896,58	3.263,93
2019 / 1.0.1	RECARGO SOBRE ACTIVIDADES ECONOMICAS	87,96	0,00	0,00	0,00	279,39	2.896,58	3.263,93
2019 / 1.1	SOBRE EL CAPITAL	2.462,04	136.018,44	0,00	0,00	0,00	4.748,42	143.228,90
2019 / 1.1.0	IMPUESTO SOBRE SUCESIONES Y DONACIONES	2.462,04	136.018,44	0,00	0,00	0,00	4.748,42	143.228,90
2019 / 1.1.0.01	IMPUESTO SOBRE SUCESIONES	2.462,04	0,00	0,00	0,00	0,00	3.235,69	5.697,73
2019 / 1.1.0.02	IMPUESTO SOBRE DONACIONES	0,00	136.018,44	0,00	0,00	0,00	1.512,73	137.531,17
2019 / 2	IMPUESTOS INDIRECTOS	485,75	0,00	0,00	0,00	14.066,19	219.544,89	234.096,83
2019 / 2.0	SOBRE TRANSMISIONES PATRIMONIALES Y ACTOS JURIDICOS DOCUMENTADOS	0,00	0,00	0,00	0,00	0,00	102.018,17	102.018,17
2019 / 2.0.0	SOBRE TRANSMISIONES PATRIMONIALES Y ACTOS JURIDICOS DOCUMENTADOS	0,00	0,00	0,00	0,00	0,00	102.018,17	102.018,17
2019 / 2.0.0.01	SOBRE TRANSMISIONES PATRIMONIALES	0,00	0,00	0,00	0,00	0,00	77.227,56	77.227,56
2019 / 2.0.0.02	SOBRE ACTOS JURIDICOS DOCUMENTADOS	0,00	0,00	0,00	0,00	0,00	24.790,61	24.790,61
2019 / 2.2	CANONES	485,75	0,00	0,00	0,00	14.066,19	117.526,72	132.078,66
2019 / 2.2.0	CANON DE SANEAMIENTO Y DEPURACION	485,75	0,00	0,00	0,00	14.066,19	117.526,72	132.078,66
2019 / 3	TASAS Y OTROS INGRESOS	2.245,17	0,00	0,00	0,00	785.629,81	2.064.593,27	2.852.468,25
2019 / 3.1	PRESTACION DE SERVICIOS	0,00	0,00	0,00	0,00	2.722,04	874.520,12	877.242,16
2019 / 3.1.1	POLITICAS SOCIALES, FAMILIA, IGUALDAD Y JUSTICIA	0,00	0,00	0,00	0,00	2.722,04	874.520,12	877.242,16
2019 / 3.1.1.09	CENTROS CONCERTADOS, ANCIANOS DISCAPACITADOS Y OTROS	0,00	0,00	0,00	0,00	2.722,04	870.662,88	873.384,92
2019 / 3.1.1.10	CENTROS DE DIA. SERVICIO DE PERSONAS MAYORES	0,00	0,00	0,00	0,00	0,00	3.857,24	3.857,24
2019 / 3.3	TASAS AFECTADAS EN DECRETOS DE TRANSFERENCIAS	590,44	0,00	0,00	0,00	5,00	2.187,81	2.783,25
2019 / 3.3.2	SALUD	0,00	0,00	0,00	0,00	5,00	2.073,31	2.078,31
2019 / 3.3.2.03	TASA 06.04. SERVICIOS SANITARIOS	0,00	0,00	0,00	0,00	5,00	2.073,31	2.078,31
2019 / 3.3.5	FOMENTO Y POLITICA TERRITORIAL	590,44	0,00	0,00	0,00	0,00	0,00	590,44
2019 / 3.3.5.05	TASA 09.06 ORDENACION DE TRANSPORTES MECANICOS POR CARRETERA	590,44	0,00	0,00	0,00	0,00	0,00	590,44
2019 / 3.3.9	DESARROLLO ECONOMICO E INNOVACION	0,00	0,00	0,00	0,00	0,00	114,50	114,50
2019 / 3.3.9.03	TASA 19.04 DE INDUSTRIA	0,00	0,00	0,00	0,00	0,00	114,50	114,50



Información a fecha: 31/12/2023

Unidad monetaria: Euros

Económico	Explicación	Pendiente de Notificar	Suspendidos	Aplaz./Frac. Solicitado	Aplaz./Frac. Concedido	En periodo Voluntario	En periodo Ejecutivo	Total
2019 / 3.8	REINTEGROS	1.654,73	0,00	0,00	0,00	782.902,77	323.838,51	1.108.396,01
2019 / 3.8.0	DE PAGOS DE EJERCICIOS ANTERIORES	1.654,73	0,00	0,00	0,00	782.902,77	323.838,51	1.108.396,01
2019 / 3.9	OTROS INGRESOS	0,00	0,00	0,00	0,00	0,00	864.046,83	864.046,83
2019 / 3.9.1	RECARGOS Y MULTAS	0,00	0,00	0,00	0,00	0,00	861.996,50	861.996,50
2019 / 3.9.1.01	INTERESES DE DEMORA	0,00	0,00	0,00	0,00	0,00	65,39	65,39
2019 / 3.9.1.02	MULTAS Y SANCIONES	0,00	0,00	0,00	0,00	0,00	861.931,11	861.931,11
2019 / 3.9.9	INGRESOS DIVERSOS	0,00	0,00	0,00	0,00	0,00	2.050,33	2.050,33
2019 / 3.9.9.02	COSTAS JUDICIALES	0,00	0,00	0,00	0,00	0,00	2.050,33	2.050,33
2019 / 4	TRANSFERENCIAS CORRIENTES	164.168,14	0,00	0,00	0,00	0,00	0,00	164.168,14
2019 / 4.2	DE LA SEGURIDAD SOCIAL	8.844,08	0,00	0,00	0,00	0,00	0,00	8.844,08
2019 / 4.2.1	DEL IMSERSO	8.844,08	0,00	0,00	0,00	0,00	0,00	8.844,08
2019 / 4.2.1.00	PRESTACIONES DEPENDENCIA	8.844,08	0,00	0,00	0,00	0,00	0,00	8.844,08
2019 / 4.9	DEL EXTERIOR	155.324,06	0,00	0,00	0,00	0,00	0,00	155.324,06
2019 / 4.9.0	PROGRAMA OPERATIVO FONDO SOCIAL EUROPEO	155.324,06	0,00	0,00	0,00	0,00	0,00	155.324,06
2019 / 7	TRANSFERENCIAS DE CAPITAL	410.461,75	0,00	0,00	0,00	0,00	0,00	410.461,75
2019 / 7.9	DEL EXTERIOR	410.461,75	0,00	0,00	0,00	0,00	0,00	410.461,75
2019 / 7.9.0	PROGRAMA OPERATIVO FONDO EUROPEO DE DESARROLLO REGIONAL (FEDER)	410.461,75	0,00	0,00	0,00	0,00	0,00	410.461,75
2019 / 7.9.0.00	PROGRAMA COMPETITIVIDAD REGIONAL Y EMPLEO	410.461,75	0,00	0,00	0,00	0,00	0,00	410.461,75
<b>* Total Ejercicio Origen 2019</b>		<b>579.910,81</b>	<b>136.018,44</b>	<b>0,00</b>	<b>0,00</b>	<b>799.975,39</b>	<b>2.291.783,16</b>	<b>3.807.687,80</b>
2020 / 1	IMPUESTOS DIRECTOS	0,00	52.171,62	0,00	0,00	462,91	6.693,94	59.328,47
2020 / 1.0	SOBRE LA RENTA	0,00	0,00	0,00	0,00	462,91	2.732,95	3.195,86
2020 / 1.0.1	RECARGO SOBRE ACTIVIDADES ECONOMICAS	0,00	0,00	0,00	0,00	462,91	2.732,95	3.195,86
2020 / 1.1	SOBRE EL CAPITAL	0,00	52.171,62	0,00	0,00	0,00	3.960,99	56.132,61
2020 / 1.1.0	IMPUESTO SOBRE SUCESIONES Y DONACIONES	0,00	52.171,62	0,00	0,00	0,00	3.756,47	55.928,09
2020 / 1.1.0.01	IMPUESTO SOBRE SUCESIONES	0,00	0,00	0,00	0,00	0,00	3.496,06	3.496,06
2020 / 1.1.0.02	IMPUESTO SOBRE DONACIONES	0,00	52.171,62	0,00	0,00	0,00	260,41	52.432,03
2020 / 1.1.1	IMPUESTO SOBRE EL PATRIMONIO	0,00	0,00	0,00	0,00	0,00	204,52	204,52
2020 / 2	IMPUESTOS INDIRECTOS	2.313,50	50.769,08	0,00	0,00	18.570,36	207.420,11	279.073,05
2020 / 2.0	SOBRE TRANSMISIONES PATRIMONIALES Y ACTOS JURIDICOS DOCUMENTADOS	0,00	50.769,08	0,00	0,00	1.857,50	61.778,81	114.405,39
2020 / 2.0.0	SOBRE TRANSMISIONES PATRIMONIALES Y ACTOS JURIDICOS DOCUMENTADOS	0,00	50.769,08	0,00	0,00	1.857,50	61.778,81	114.405,39
2020 / 2.0.0.01	SOBRE TRANSMISIONES PATRIMONIALES	0,00	0,00	0,00	0,00	1.857,50	59.217,78	61.075,28
2020 / 2.0.0.02	SOBRE ACTOS JURIDICOS DOCUMENTADOS	0,00	50.769,08	0,00	0,00	0,00	2.561,03	53.330,11
2020 / 2.1	TRIBUTOS SOBRE EL JUEGO	0,00	0,00	0,00	0,00	0,00	2.266,67	2.266,67
2020 / 2.1.0	TRIBUTOS SOBRE EL JUEGO	0,00	0,00	0,00	0,00	0,00	2.266,67	2.266,67
2020 / 2.2	CANONES	2.313,50	0,00	0,00	0,00	16.712,86	143.374,63	162.400,99
2020 / 2.2.0	CANON DE SANEAMIENTO Y DEPURACION	2.313,50	0,00	0,00	0,00	16.712,86	143.374,63	162.400,99
2020 / 3	TASAS Y OTROS INGRESOS	159,01	0,00	0,00	0,00	92.336,11	3.489.750,89	3.582.246,01
2020 / 3.1	PRESTACION DE SERVICIOS	0,00	0,00	0,00	0,00	48.310,77	2.312.989,66	2.361.300,43
2020 / 3.1.2	ACTUACIONES DE PROTECCION Y PROMOCION SOCIAL	0,00	0,00	0,00	0,00	48.310,77	2.312.989,66	2.361.300,43



Información a fecha: 31/12/2023

Unidad monetaria: Euros

Económico	Explicación	Pendiente de Notificar	Suspendidos	Aplaz./Frac. Solicitado	Aplaz./Frac. Concedido	En periodo Voluntario	En periodo Ejecutivo	Total
2020 / 3.1.2.04	CENTROS CONCERTADOS ANCIANOS, DISCAPACITADOS Y OTROS	0,00	0,00	0,00	0,00	48.310,77	2.312.989,66	2.361.300,43
2020 / 3.3	TASAS AFECTADAS EN DECRETOS DE TRANSFERENCIAS	159,01	0,00	0,00	0,00	57,27	15.240,36	15.456,64
2020 / 3.3.3	PRODUCCION DE BIENES PUBLICOS DE CARACTER PREFERENTE	159,01	0,00	0,00	0,00	57,27	2.212,39	2.428,67
2020 / 3.3.3.00	TASA 3.15 SERVICIOS SANITARIOS	159,01	0,00	0,00	0,00	57,27	2.212,39	2.428,67
2020 / 3.3.4	ACTUACIONES DE CARACTER ECONOMICO	0,00	0,00	0,00	0,00	0,00	13.027,97	13.027,97
2020 / 3.3.4.06	TASA 4.21 INDUSTRIA	0,00	0,00	0,00	0,00	0,00	13.027,97	13.027,97
2020 / 3.8	REINTEGROS	0,00	0,00	0,00	0,00	43.968,07	484.794,74	528.762,81
2020 / 3.8.0	DE PAGOS DE EJERCICIOS ANTERIORES	0,00	0,00	0,00	0,00	43.968,07	484.794,74	528.762,81
2020 / 3.9	OTROS INGRESOS	0,00	0,00	0,00	0,00	0,00	676.726,13	676.726,13
2020 / 3.9.1	RECARGOS Y MULTAS	0,00	0,00	0,00	0,00	0,00	676.366,13	676.366,13
2020 / 3.9.1.02	MULTAS Y SANCIONES	0,00	0,00	0,00	0,00	0,00	676.366,13	676.366,13
2020 / 3.9.9	INGRESOS DIVERSOS	0,00	0,00	0,00	0,00	0,00	360,00	360,00
2020 / 3.9.9.02	COSTAS JUDICIALES	0,00	0,00	0,00	0,00	0,00	150,00	150,00
2020 / 3.9.9.04	OTRAS INDEMNIZACIONES	0,00	0,00	0,00	0,00	0,00	210,00	210,00
<b>* Total Ejercicio Origen 2020</b>		<b>2.472,51</b>	<b>102.940,70</b>	<b>0,00</b>	<b>0,00</b>	<b>111.369,38</b>	<b>3.703.864,94</b>	<b>3.920.647,53</b>
2021 / 1	IMPUESTOS DIRECTOS	0,00	17.610,30	0,00	0,00	36.366,09	46.989,47	100.965,86
2021 / 1.0	SOBRE LA RENTA	0,00	0,00	0,00	0,00	314,72	2.641,86	2.956,58
2021 / 1.0.1	RECARGO SOBRE ACTIVIDADES ECONOMICAS	0,00	0,00	0,00	0,00	314,72	2.641,86	2.956,58
2021 / 1.1	SOBRE EL CAPITAL	0,00	17.610,30	0,00	0,00	36.051,37	44.347,61	98.009,28
2021 / 1.1.0	IMPUESTO SOBRE SUCESIONES Y DONACIONES	0,00	17.610,30	0,00	0,00	36.051,37	44.347,61	98.009,28
2021 / 1.1.0.01	IMPUESTO SOBRE SUCESIONES	0,00	17.610,30	0,00	0,00	36.051,37	44.347,61	98.009,28
2021 / 2	IMPUESTOS INDIRECTOS	1.285,54	1.010.346,06	0,00	0,00	118.138,81	322.515,94	1.452.286,35
2021 / 2.0	SOBRE TRANSMISIONES PATRIMONIALES Y ACTOS JURIDICOS DOCUMENTADOS	0,00	1.010.346,06	0,00	0,00	53.846,62	33.226,70	1.097.419,38
2021 / 2.0.0	SOBRE TRANSMISIONES PATRIMONIALES Y ACTOS JURIDICOS DOCUMENTADOS	0,00	1.010.346,06	0,00	0,00	53.846,62	33.226,70	1.097.419,38
2021 / 2.0.0.01	SOBRE TRANSMISIONES PATRIMONIALES	0,00	834.160,11	0,00	0,00	1.338,99	31.751,27	867.250,37
2021 / 2.0.0.02	SOBRE ACTOS JURIDICOS DOCUMENTADOS	0,00	176.185,95	0,00	0,00	52.507,63	1.475,43	230.169,01
2021 / 2.1	TRIBUTOS SOBRE EL JUEGO	0,00	0,00	0,00	0,00	62.766,83	0,00	62.766,83
2021 / 2.1.0	TRIBUTOS SOBRE EL JUEGO	0,00	0,00	0,00	0,00	62.766,83	0,00	62.766,83
2021 / 2.2	CANONES	1.285,54	0,00	0,00	0,00	1.525,36	289.289,24	292.100,14
2021 / 2.2.0	CANON DE SANEAMIENTO Y DEPURACION	1.285,54	0,00	0,00	0,00	1.525,36	289.289,24	292.100,14
2021 / 3	TASAS Y OTROS INGRESOS	9.026,95	4.191,10	0,00	0,00	64.097,40	2.401.315,49	2.478.630,94
2021 / 3.1	PRESTACION DE SERVICIOS	-6.823,52	0,00	0,00	0,00	0,00	1.220.620,76	1.213.797,24
2021 / 3.1.2	ACTUACIONES DE PROTECCION Y PROMOCION SOCIAL	-6.823,52	0,00	0,00	0,00	0,00	1.220.620,76	1.213.797,24
2021 / 3.1.2.01	RESIDENCIA DE PERSONAS MAYORES DE LARDERO	0,00	0,00	0,00	0,00	0,00	242.747,48	242.747,48
2021 / 3.1.2.04	CENTROS CONCERTADOS ANCIANOS, DISCAPACITADOS Y OTROS	-6.823,52	0,00	0,00	0,00	0,00	977.873,28	971.049,76
2021 / 3.2	TASAS DE LA COMUNIDAD AUTONOMA DE LA RIOJA	0,00	0,00	0,00	0,00	0,00	3,00	3,00
2021 / 3.2.9	ACTUACIONES DE CARACTER GENERAL	0,00	0,00	0,00	0,00	0,00	3,00	3,00
2021 / 3.2.9.00	TASA 9.01 PRESTACION DE SERVICIOS DE CARACTER GENERAL	0,00	0,00	0,00	0,00	0,00	3,00	3,00
2021 / 3.3	TASAS AFECTADAS EN DECRETOS DE TRANSFERENCIAS	0,00	0,00	0,00	0,00	0,00	9.024,95	9.024,95



Información a fecha: 31/12/2023

Unidad monetaria: Euros

Económico	Explicación	Pendiente de Notificar	Suspendidos	Aplaz./Fracc. Solicitado	Aplaz./Fracc. Concedido	En periodo Voluntario	En periodo Ejecutivo	Total
2021 / 3.3.3	PRODUCCION DE BIENES PUBLICOS DE CARACTER PREFERENTE	0,00	0,00	0,00	0,00	0,00	4.024,95	4.024,95
2021 / 3.3.3.00	TASA 3.15 SERVICIOS SANITARIOS	0,00	0,00	0,00	0,00	0,00	1.742,95	1.742,95
2021 / 3.3.3.01	TASA 3.16 INSCRIPCIONES Y CONTROLES SANITARIOS CARNES FRESCAS Y OTROS PROD. ANIM	0,00	0,00	0,00	0,00	0,00	2.282,00	2.282,00
2021 / 3.3.4	ACTUACIONES DE CARACTER ECONOMICO	0,00	0,00	0,00	0,00	0,00	5.000,00	5.000,00
2021 / 3.3.4.06	TASA 4.21 INDUSTRIA	0,00	0,00	0,00	0,00	0,00	5.000,00	5.000,00
2021 / 3.8	REINTEGROS	7.938,35	0,00	0,00	0,00	4.204,08	107.921,65	120.064,08
2021 / 3.8.0	DE PAGOS DE EJERCICIOS ANTERIORES	7.938,35	0,00	0,00	0,00	4.204,08	107.921,65	120.064,08
2021 / 3.9	OTROS INGRESOS	7.912,12	4.191,10	0,00	0,00	59.893,32	1.063.745,13	1.135.741,67
2021 / 3.9.1	RECARGOS Y MULTAS	1.995,00	4.191,10	0,00	0,00	59.893,32	1.063.545,13	1.129.624,55
2021 / 3.9.1.01	INTERESES DE DEMORA	0,00	4.191,10	0,00	0,00	0,00	0,00	4.191,10
2021 / 3.9.1.02	MULTAS Y SANCIONES	1.995,00	0,00	0,00	0,00	59.893,32	1.002.592,69	1.064.481,01
2021 / 3.9.1.03	MULTAS Y SANCIONES COVID	0,00	0,00	0,00	0,00	0,00	60.952,44	60.952,44
2021 / 3.9.9	INGRESOS DIVERSOS	5.917,12	0,00	0,00	0,00	0,00	200,00	6.117,12
2021 / 3.9.9.02	COSTAS JUDICIALES	1.500,00	0,00	0,00	0,00	0,00	200,00	1.700,00
2021 / 3.9.9.99	OTROS INGRESOS DIVERSOS	4.417,12	0,00	0,00	0,00	0,00	0,00	4.417,12
2021 / 4	TRANSFERENCIAS CORRIENTES	887.886,86	0,00	0,00	0,00	0,00	0,00	887.886,86
2021 / 4.9	DEL EXTERIOR	887.886,86	0,00	0,00	0,00	0,00	0,00	887.886,86
2021 / 4.9.0	PROGRAMA OPERATIVO FONDO SOCIAL EUROPEO	887.886,86	0,00	0,00	0,00	0,00	0,00	887.886,86
2021 / 4.9.0.00	PROGRAMA OPERATIVO FONDO SOCIAL EUROPEO	887.886,86	0,00	0,00	0,00	0,00	0,00	887.886,86
<b>* Total Ejercicio Origen 2021</b>		<b>898.199,35</b>	<b>1.032.147,46</b>	<b>0,00</b>	<b>0,00</b>	<b>218.602,30</b>	<b>2.770.820,90</b>	<b>4.919.770,01</b>
2022 / 1	IMPUESTOS DIRECTOS	175.445,75	6.532,40	0,00	0,00	25.319,95	194.545,99	401.844,09
2022 / 1.0	SOBRE LA RENTA	1,44	0,00	0,00	0,00	80,57	2.843,21	2.925,22
2022 / 1.0.1	RECARGO SOBRE ACTIVIDADES ECONÓMICAS	1,44	0,00	0,00	0,00	80,57	2.843,21	2.925,22
2022 / 1.0.1.00	RECARGO SOBRE ACTIVIDADES ECONÓMICAS	1,44	0,00	0,00	0,00	80,57	2.843,21	2.925,22
2022 / 1.1	SOBRE EL CAPITAL	175.444,31	6.532,40	0,00	0,00	25.239,38	191.702,78	398.918,87
2022 / 1.1.0	IMPUESTO SOBRE SUCESIONES Y DONACIONES	175.444,31	6.532,40	0,00	0,00	25.239,38	191.702,78	398.918,87
2022 / 1.1.0.01	IMPUESTO SOBRE SUCESIONES	175.444,31	6.532,40	0,00	0,00	23.866,86	92.993,68	298.837,25
2022 / 1.1.0.02	IMPUESTO SOBRE DONACIONES	0,00	0,00	0,00	0,00	1.372,52	98.709,10	100.081,62
2022 / 2	IMPUESTOS INDIRECTOS	27.075,61	114.997,82	0,00	0,00	118.258,55	335.000,99	595.332,97
2022 / 2.0	SOBRE TRANSMISIONES PATRIMONIALES Y ACTOS JURÍDICOS DOCUMENTADOS	16.841,07	114.997,82	0,00	0,00	110.734,05	48.005,91	290.578,85
2022 / 2.0.0	SOBRE TRANSMISIONES PATRIMONIALES Y ACTOS JURIDICOS DOCUMENTADOS	16.841,07	114.997,82	0,00	0,00	110.734,05	48.005,91	290.578,85
2022 / 2.0.0.01	SOBRE TRANSMISIONES PATRIMONIALES	16.841,07	38.043,14	0,00	0,00	110.546,70	46.228,45	211.659,36
2022 / 2.0.0.02	SOBRE ACTOS JURÍDICOS DOCUMENTADOS	0,00	76.954,68	0,00	0,00	187,35	1.777,46	78.919,49
2022 / 2.1	TRIBUTOS SOBRE EL JUEGO	9.445,43	0,00	0,00	0,00	0,00	0,00	9.445,43
2022 / 2.1.0	TRIBUTOS SOBRE EL JUEGO	9.445,43	0,00	0,00	0,00	0,00	0,00	9.445,43
2022 / 2.1.0.00	TRIBUTOS SOBRE EL JUEGO	9.445,43	0,00	0,00	0,00	0,00	0,00	9.445,43
2022 / 2.2	CÁNONES	789,11	0,00	0,00	0,00	7.524,50	286.995,08	295.308,69
2022 / 2.2.0	CANON DE SANEAMIENTO Y DEPURACIÓN	789,11	0,00	0,00	0,00	7.524,50	286.995,08	295.308,69
2022 / 2.2.0.00	CANON DE SANEAMIENTO Y DEPURACIÓN	789,11	0,00	0,00	0,00	7.524,50	286.995,08	295.308,69





Información a fecha: 31/12/2023

Unidad monetaria: Euros


Económico	Explicación	Pendiente de Notificar	Suspendidos	Aplaz./Fracc. Solicitado	Aplaz./Fracc. Concedido	En periodo Voluntario	En periodo Ejecutivo	Total
2022 / 3	TASAS Y OTROS INGRESOS	16.705,87	0,00	0,00	0,00	50.597,61	3.044.609,00	3.111.912,48
2022 / 3.0	VENTA DE BIENES	0,00	0,00	0,00	0,00	0,00	10.000,00	10.000,00
2022 / 3.0.0	VENTA DE PUBLICACIONES PROPIAS	0,00	0,00	0,00	0,00	0,00	10.000,00	10.000,00
2022 / 3.0.0.99	VENTA DE OTRAS PUBLICACIONES	0,00	0,00	0,00	0,00	0,00	10.000,00	10.000,00
2022 / 3.1	PRESTACIÓN DE SERVICIOS	0,00	0,00	0,00	0,00	25.130,15	1.556.046,88	1.581.177,03
2022 / 3.1.2	ACTUACIONES DE PROTECCIÓN Y PROMOCIÓN SOCIAL	0,00	0,00	0,00	0,00	25.130,15	1.556.046,88	1.581.177,03
2022 / 3.1.2.00	RESIDENCIA DE PERSONAS MAYORES DE CALAHORRA	0,00	0,00	0,00	0,00	0,00	162.561,07	162.561,07
2022 / 3.1.2.01	RESIDENCIA DE PERSONAS MAYORES DE LARDERO	0,00	0,00	0,00	0,00	0,00	153.368,66	153.368,66
2022 / 3.1.2.04	CENTROS CONCERTADOS ANCIANOS, DISCAPACITADOS Y OTROS	0,00	0,00	0,00	0,00	25.130,15	1.240.117,15	1.265.247,30
2022 / 3.3	TASAS AFECTADAS EN DECRETOS DE TRANSFERENCIAS	15,87	0,00	0,00	0,00	57,27	8.462,87	8.536,01
2022 / 3.3.3	PRODUCCIÓN DE BIENES PÚBLICOS DE CARÁCTER PREFERENTE	15,87	0,00	0,00	0,00	57,27	8.462,87	8.536,01
2022 / 3.3.3.00	TASA 3.15 SERVICIOS SANITARIOS	15,87	0,00	0,00	0,00	57,27	3.341,90	3.415,04
2022 / 3.3.3.01	TASA 3.16 INSCRIPCIONES Y CONTROLES SANITARIOS CARNES FRESCAS Y OTROS PROD. ANIM	0,00	0,00	0,00	0,00	0,00	5.120,97	5.120,97
2022 / 3.8	REINTEGROS	0,00	0,00	0,00	0,00	18.807,61	269.723,92	288.531,53
2022 / 3.8.0	DE PAGOS DE EJERCICIOS ANTERIORES	0,00	0,00	0,00	0,00	18.807,61	269.723,92	288.531,53
2022 / 3.8.0.00	DE PAGOS DE EJERCICIOS ANTERIORES	0,00	0,00	0,00	0,00	18.807,61	269.723,92	288.531,53
2022 / 3.9	OTROS INGRESOS	16.690,00	0,00	0,00	0,00	6.602,58	1.200.375,33	1.223.667,91
2022 / 3.9.1	RECARGOS Y MULTAS	16.690,00	0,00	0,00	0,00	6.602,58	1.198.075,33	1.221.367,91
2022 / 3.9.1.01	INTERESES DE DEMORA	0,00	0,00	0,00	0,00	97,66	368,48	466,14
2022 / 3.9.1.02	MULTAS Y SANCIONES	16.690,00	0,00	0,00	0,00	6.504,92	1.013.670,62	1.036.865,54
2022 / 3.9.1.03	MULTAS Y SANCIONES COVID-19	0,00	0,00	0,00	0,00	0,00	184.036,23	184.036,23
2022 / 3.9.9	INGRESOS DIVERSOS	0,00	0,00	0,00	0,00	0,00	2.300,00	2.300,00
2022 / 3.9.9.02	COSTAS JUDICIALES	0,00	0,00	0,00	0,00	0,00	2.300,00	2.300,00
2022 / 4	TRANSFERENCIAS CORRIENTES	1.121.632,85	0,00	0,00	0,00	0,00	0,00	1.121.632,85
2022 / 4.9	DEL EXTERIOR	1.121.632,85	0,00	0,00	0,00	0,00	0,00	1.121.632,85
2022 / 4.9.0	PROGRAMA OPERATIVO FONDO SOCIAL EUROPEO	1.121.632,85	0,00	0,00	0,00	0,00	0,00	1.121.632,85
2022 / 4.9.0.00	PROGRAMA OPERATIVO FONDO SOCIAL EUROPEO	1.121.632,85	0,00	0,00	0,00	0,00	0,00	1.121.632,85
2022 / 7	TRANSFERENCIAS DE CAPITAL	301.076,14	0,00	0,00	0,00	0,00	0,00	301.076,14
2022 / 7.6	DE CORPORACIONES LOCALES	6.055,68	0,00	0,00	0,00	0,00	0,00	6.055,68
2022 / 7.6.0	DE AYUNTAMIENTOS	6.055,68	0,00	0,00	0,00	0,00	0,00	6.055,68
2022 / 7.6.0.09	OTROS AYUNTAMIENTOS	6.055,68	0,00	0,00	0,00	0,00	0,00	6.055,68
2022 / 7.9	DEL EXTERIOR	295.020,46	0,00	0,00	0,00	0,00	0,00	295.020,46
2022 / 7.9.0	PROGRAMA OPERATIVO FONDO EUROPEO DE DESARROLLO REGIONAL (FEDER)	295.020,46	0,00	0,00	0,00	0,00	0,00	295.020,46
2022 / 7.9.0.00	PROGRAMA COMPETITIVIDAD REGIONAL Y EMPLEO	295.020,46	0,00	0,00	0,00	0,00	0,00	295.020,46
2022 / 8	ACTIVOS FINANCIEROS	25.854,15	0,00	0,00	0,00	0,00	0,00	25.854,15
2022 / 8.3	REINTEGRO DE PRÉSTAMOS CONCEDIDOS FUERA DEL SECTOR PÚBLICO	25.854,15	0,00	0,00	0,00	0,00	0,00	25.854,15
2022 / 8.3.0	A CORTO PLAZO	25.854,15	0,00	0,00	0,00	0,00	0,00	25.854,15
2022 / 8.3.0.00	REINTEGRO DE ANTICIPOS AL PERSONAL DE LA COMUNIDAD AUTÓNOMA	25.854,15	0,00	0,00	0,00	0,00	0,00	25.854,15
<b>* Total Ejercicio Origen 2022</b>		<b>1.667.790,37</b>	<b>121.530,22</b>	<b>0,00</b>	<b>0,00</b>	<b>194.176,11</b>	<b>3.574.155,98</b>	<b>5.557.652,68</b>



**Información a fecha: 31/12/2023**

**Unidad monetaria: Euros**


Económico	Explicación	Pendiente de Notificar	Suspendidos	Aplaz./Fracc. Solicitado	Aplaz./Fracc. Concedido	En periodo Voluntario	En periodo Ejecutivo	Total
2023 / 1	IMPUESTOS DIRECTOS	57.384,34	0,00	0,00	0,00	410.757,41	20.005,31	488.147,06
2023 / 1.0	SOBRE LA RENTA	1.246,43	0,00	0,00	0,00	3.772,66	1.000,05	6.019,14
2023 / 1.0.1	RECARGO SOBRE ACTIVIDADES ECONÓMICAS	1.246,43	0,00	0,00	0,00	3.772,66	1.000,05	6.019,14
2023 / 1.0.1.00	RECARGO SOBRE ACTIVIDADES ECONÓMICAS	1.246,43	0,00	0,00	0,00	3.772,66	1.000,05	6.019,14
2023 / 1.1	SOBRE EL CAPITAL	56.137,91	0,00	0,00	0,00	406.984,75	19.005,26	482.127,92
2023 / 1.1.0	IMPUESTO SOBRE SUCESIONES Y DONACIONES	53.170,42	0,00	0,00	0,00	399.235,33	15.808,03	468.213,78
2023 / 1.1.0.01	IMPUESTO SOBRE SUCESIONES	50.277,51	0,00	0,00	0,00	384.075,03	2.025,29	436.377,83
2023 / 1.1.0.02	IMPUESTO SOBRE DONACIONES	2.892,91	0,00	0,00	0,00	15.160,30	13.782,74	31.835,95
2023 / 1.1.1	IMPUESTO SOBRE EL PATRIMONIO	2.967,49	0,00	0,00	0,00	7.749,42	3.197,23	13.914,14
2023 / 1.1.1.00	IMPUESTO SOBRE EL PATRIMONIO	2.967,49	0,00	0,00	0,00	7.749,42	3.197,23	13.914,14
2023 / 2	IMPUESTOS INDIRECTOS	62.664,57	45.334,67	0,00	0,00	717.415,94	458.646,22	1.284.061,40
2023 / 2.0	SOBRE TRANSMISIONES PATRIMONIALES Y ACTOS JURÍDICOS DOCUMENTADOS	39.521,17	45.334,67	0,00	0,00	390.815,83	132.543,72	608.215,39
2023 / 2.0.0	SOBRE TRANSMISIONES PATRIMONIALES Y ACTOS JURÍDICOS DOCUMENTADOS	39.521,17	45.334,67	0,00	0,00	390.815,83	132.543,72	608.215,39
2023 / 2.0.0.01	SOBRE TRANSMISIONES PATRIMONIALES	33.313,12	11.773,52	0,00	0,00	351.321,96	112.646,21	509.054,81
2023 / 2.0.0.02	SOBRE ACTOS JURÍDICOS DOCUMENTADOS	6.208,05	33.561,15	0,00	0,00	39.493,87	19.897,51	99.160,58
2023 / 2.1	TRIBUTOS SOBRE EL JUEGO	7.269,59	0,00	0,00	0,00	164.410,00	0,00	171.679,59
2023 / 2.1.0	TRIBUTOS SOBRE EL JUEGO	7.269,59	0,00	0,00	0,00	164.410,00	0,00	171.679,59
2023 / 2.1.0.00	TRIBUTOS SOBRE EL JUEGO	7.269,59	0,00	0,00	0,00	164.410,00	0,00	171.679,59
2023 / 2.2	CÁNONES	2.531,51	0,00	0,00	0,00	162.190,11	326.102,50	490.824,12
2023 / 2.2.0	CANON DE SANEAMIENTO Y DEPURACIÓN	2.531,51	0,00	0,00	0,00	162.190,11	326.102,50	490.824,12
2023 / 2.2.0.00	CANON DE SANEAMIENTO Y DEPURACIÓN	2.531,51	0,00	0,00	0,00	162.190,11	326.102,50	490.824,12
2023 / 2.8	OTROS IMPUESTOS INDIRECTOS	13.342,30	0,00	0,00	0,00	0,00	0,00	13.342,30
2023 / 2.8.0	SOBRE DETERMINADOS MEDIOS DE TRANSPORTE	13.342,30	0,00	0,00	0,00	0,00	0,00	13.342,30
2023 / 2.8.0.00	SOBRE DETERMINADOS MEDIOS DE TRANSPORTE	13.342,30	0,00	0,00	0,00	0,00	0,00	13.342,30
2023 / 3	TASAS Y OTROS INGRESOS	62.565,81	175.143,04	0,00	0,00	604.968,70	3.967.568,09	4.810.245,64
2023 / 3.1	PRESTACIÓN DE SERVICIOS	16.947,83	0,00	0,00	0,00	387.305,63	2.252.576,77	2.656.830,23
2023 / 3.1.2	ACTUACIONES DE PROTECCIÓN Y PROMOCIÓN SOCIAL	16.947,83	0,00	0,00	0,00	387.305,63	2.192.576,77	2.596.830,23
2023 / 3.1.2.01	RESIDENCIA DE PERSONAS MAYORES DE LARDERO	0,00	0,00	0,00	0,00	228.005,62	136.154,84	364.160,46
2023 / 3.1.2.04	CENTROS CONCERTADOS ANCIANOS, DISCAPACITADOS Y OTROS	16.947,83	0,00	0,00	0,00	159.300,01	2.055.057,89	2.231.305,73
2023 / 3.1.2.05	CENTROS DE DÍA SERVICIOS DE PERSONAS MAYORES	0,00	0,00	0,00	0,00	0,00	1.364,04	1.364,04
2023 / 3.1.9	ACTUACIONES DE CARÁCTER GENERAL	0,00	0,00	0,00	0,00	0,00	60.000,00	60.000,00
2023 / 3.1.9.99	OTROS	0,00	0,00	0,00	0,00	0,00	60.000,00	60.000,00
2023 / 3.3	TASAS AFECTADAS EN DECRETOS DE TRANSFERENCIAS	8.227,09	0,00	0,00	0,00	7.971,16	23.538,39	39.736,64
2023 / 3.3.3	PRODUCCIÓN DE BIENES PÚBLICOS DE CARÁCTER PREFERENTE	8.227,09	0,00	0,00	0,00	7.971,16	13.538,39	29.736,64
2023 / 3.3.3.00	TASA 3.15 SERVICIOS SANITARIOS	6.976,69	0,00	0,00	0,00	7.971,16	5.077,45	20.025,30
2023 / 3.3.3.01	TASA 3.16 INSCRIPCIONES Y CONTROLES SANITARIOS CARNES FRESCAS Y OTROS PROD. ANIM	1.250,40	0,00	0,00	0,00	0,00	8.174,92	9.425,32
2023 / 3.3.3.02	TASA 3.17 SERVICIOS DOCENTES DE EOI Y DE CONSERVATORIOS DE MÚSICA DE LA RIOJA	0,00	0,00	0,00	0,00	0,00	286,02	286,02
2023 / 3.3.4	ACTUACIONES DE CARÁCTER ECONÓMICO	0,00	0,00	0,00	0,00	0,00	10.000,00	10.000,00
2023 / 3.3.4.06	TASA 4.21 INDUSTRIA	0,00	0,00	0,00	0,00	0,00	10.000,00	10.000,00
2023 / 3.8	REINTEGROS	800,00	175.143,04	0,00	0,00	7.953,10	741.205,62	925.101,76



Información a fecha: 31/12/2023

Unidad monetaria: Euros

Económico	Explicación	Pendiente de Notificar	Suspendidos	Aplaz./Fracc. Solicitado	Aplaz./Fracc. Concedido	En periodo Voluntario	En periodo Ejecutivo	Total
2023 / 3.8.0	DE PAGOS DE EJERCICIOS ANTERIORES	800,00	175.143,04	0,00	0,00	7.953,10	741.205,62	925.101,76
2023 / 3.8.0.00	DE PAGOS DE EJERCICIOS ANTERIORES	800,00	175.143,04	0,00	0,00	7.953,10	741.205,62	925.101,76
2023 / 3.9	OTROS INGRESOS	36.590,89	0,00	0,00	0,00	201.738,81	950.247,31	1.188.577,01
2023 / 3.9.1	RECARGOS Y MULTAS	36.590,89	0,00	0,00	0,00	201.738,81	933.489,74	1.171.819,44
2023 / 3.9.1.01	INTERESES DE DEMORA	112,39	0,00	0,00	0,00	1.099,88	43,76	1.256,03
2023 / 3.9.1.02	MULTAS Y SANCIONES	36.478,50	0,00	0,00	0,00	197.638,93	699.442,68	933.560,11
2023 / 3.9.1.03	MULTAS Y SANCIONES COVID-19	0,00	0,00	0,00	0,00	3.000,00	234.003,30	237.003,30
2023 / 3.9.9	INGRESOS DIVERSOS	0,00	0,00	0,00	0,00	0,00	16.757,57	16.757,57
2023 / 3.9.9.04	OTRAS INDEMNIZACIONES	0,00	0,00	0,00	0,00	0,00	1.870,00	1.870,00
2023 / 3.9.9.99	OTROS INGRESOS DIVERSOS	0,00	0,00	0,00	0,00	0,00	14.887,57	14.887,57
2023 / 4	TRANSFERENCIAS CORRIENTES	7.171.295,38	0,00	0,00	0,00	0,00	0,00	7.171.295,38
2023 / 4.0	DE LA ADMINISTRACIÓN DEL ESTADO	4.430.723,08	0,00	0,00	0,00	0,00	0,00	4.430.723,08
2023 / 4.0.1	DE DEPARTAMENTOS MINISTERIALES	4.430.723,08	0,00	0,00	0,00	0,00	0,00	4.430.723,08
2023 / 4.0.1.00	SANIDAD	646.413,94	0,00	0,00	0,00	0,00	0,00	646.413,94
2023 / 4.0.1.04	EDUCACIÓN Y FORMACIÓN PROFESIONAL	3.375.000,00	0,00	0,00	0,00	0,00	0,00	3.375.000,00
2023 / 4.0.1.06	TRANSPORTES, MOVILIDAD Y AGENDA URBANA	197.609,14	0,00	0,00	0,00	0,00	0,00	197.609,14
2023 / 4.0.1.17	DERECHOS SOCIALES Y AGENDA 2030	211.700,00	0,00	0,00	0,00	0,00	0,00	211.700,00
2023 / 4.2	DE LA SEGURIDAD SOCIAL	1.587.149,86	0,00	0,00	0,00	0,00	0,00	1.587.149,86
2023 / 4.2.1	DEL IMSERSO	1.587.149,86	0,00	0,00	0,00	0,00	0,00	1.587.149,86
2023 / 4.2.1.00	PRESTACIONES DEPENDENCIA	1.587.149,86	0,00	0,00	0,00	0,00	0,00	1.587.149,86
2023 / 4.9	DEL EXTERIOR	1.153.422,44	0,00	0,00	0,00	0,00	0,00	1.153.422,44
2023 / 4.9.0	PROGRAMA OPERATIVO FONDO SOCIAL EUROPEO	1.153.422,44	0,00	0,00	0,00	0,00	0,00	1.153.422,44
2023 / 4.9.0.00	PROGRAMA OPERATIVO FONDO SOCIAL EUROPEO	1.153.422,44	0,00	0,00	0,00	0,00	0,00	1.153.422,44
2023 / 7	TRANSFERENCIAS DE CAPITAL	10.465.745,48	0,00	0,00	0,00	0,00	0,00	10.465.745,48
2023 / 7.0	DE LA ADMINISTRACIÓN DEL ESTADO	400.000,00	0,00	0,00	0,00	0,00	0,00	400.000,00
2023 / 7.0.1	DE DEPARTAMENTOS MINISTERIALES	400.000,00	0,00	0,00	0,00	0,00	0,00	400.000,00
2023 / 7.0.1.21	UNIVERSIDADES	400.000,00	0,00	0,00	0,00	0,00	0,00	400.000,00
2023 / 7.6	DE CORPORACIONES LOCALES	13.590,80	0,00	0,00	0,00	0,00	0,00	13.590,80
2023 / 7.6.0	DE AYUNTAMIENTOS	13.590,80	0,00	0,00	0,00	0,00	0,00	13.590,80
2023 / 7.6.0.09	OTROS AYUNTAMIENTOS	13.590,80	0,00	0,00	0,00	0,00	0,00	13.590,80
2023 / 7.9	DEL EXTERIOR	10.052.154,68	0,00	0,00	0,00	0,00	0,00	10.052.154,68
2023 / 7.9.0	PROGRAMA OPERATIVO FONDO EUROPEO DE DESARROLLO REGIONAL (FEDER)	10.052.154,68	0,00	0,00	0,00	0,00	0,00	10.052.154,68
2023 / 7.9.0.00	PROGRAMA COMPETITIVIDAD REGIONAL Y EMPLEO	10.052.154,68	0,00	0,00	0,00	0,00	0,00	10.052.154,68
2023 / 8	ACTIVOS FINANCIEROS	124.321,78	0,00	0,00	0,00	0,00	0,00	124.321,78
2023 / 8.3	REINTEGRO DE PRÉSTAMOS CONCEDIDOS FUERA DEL SECTOR PÚBLICO	124.321,78	0,00	0,00	0,00	0,00	0,00	124.321,78
2023 / 8.3.0	A CORTO PLAZO	124.321,78	0,00	0,00	0,00	0,00	0,00	124.321,78
2023 / 8.3.0.00	REINTEGRO DE ANTICIPOS AL PERSONAL DE LA COMUNIDAD AUTÓNOMA	124.321,78	0,00	0,00	0,00	0,00	0,00	124.321,78
<b>* Total Ejercicio Origen 2023</b>		<b>17.943.977,36</b>	<b>220.477,71</b>	<b>0,00</b>	<b>0,00</b>	<b>1.733.142,05</b>	<b>4.446.219,62</b>	<b>24.343.816,74</b>
<b>** TOTAL GENERAL</b>		<b>-47.862.808,88</b>	<b>1.997.897,88</b>	<b>0,00</b>	<b>0,00</b>	<b>75.109.277,43</b>	<b>32.041.670,17</b>	<b>61.286.036,60</b>

	<b>Gobierno de La Rioja</b>	<b>Consejería de Hacienda, Administración Pública, Sociedad Digital y Portavocía del Gobierno</b>	<b>Ejercicio 2023</b>
		<b>SICAP - Sistema de Información Contable</b>	

**VI MEMORIA**  
**14 Información presupuestaria**  
**c) Ejercicios futuros**




Información a fecha: 31/12/2023

Unidad monetaria: Euros

Clasificación Orgánica 0501 AGRICULTURA, GANADERÍA, MUNDO RURAL Y MEDIO AMBIENTE / SECRETARÍA GENERAL TÉCNICA

Clasificación Funcional 4111 ACTUACIONES DE CARÁCTER ECONÓMICO / AGRICULTURA Y GANADERÍA / ADMINISTRACIÓN GENERAL / ADMINISTRACIÓN GENERAL DE AGRICULTURA Y GANADERÍA

Económico	Denominación	Año 1	Año 2	Año 3	Año 4	Años sucesivos
2	GASTOS EN BIENES CORRIENTES Y SERVICIOS	796.024,86	529.342,45	0,00	0,00	0,00
2.2	MATERIAL, SUMINISTROS Y OTROS	796.024,86	529.342,45	0,00	0,00	0,00
2.2.0	MATERIAL DE OFICINA	33.200,00	0,00	0,00	0,00	0,00
2.2.0.00	ORDINARIO NO INVENTARIABLE	33.200,00	0,00	0,00	0,00	0,00
2.2.1	SUMINISTROS	505.100,00	462.100,00	0,00	0,00	0,00
2.2.1.00	ENERGIA ELECTRICA	360.000,00	330.000,00	0,00	0,00	0,00
2.2.1.02	GAS	120.000,00	110.000,00	0,00	0,00	0,00
2.2.1.03	COMBUSTIBLES Y CARBURANTES	25.100,00	22.100,00	0,00	0,00	0,00
2.2.2	COMUNICACIONES	14.000,00	0,00	0,00	0,00	0,00
2.2.2.01	POSTALES	14.000,00	0,00	0,00	0,00	0,00
2.2.7	TRABAJOS REALIZADOS POR OTRAS EMPRESAS	243.724,86	67.242,45	0,00	0,00	0,00
2.2.7.00	LIMPIEZA Y ASEO	135.669,30	0,00	0,00	0,00	0,00
2.2.7.01	SEGURIDAD	58.830,20	34.121,52	0,00	0,00	0,00
2.2.7.06	ESTUDIOS Y TRABAJOS TÉCNICOS	49.225,36	33.120,93	0,00	0,00	0,00
<b>Total Orgánico / Funcional</b>	<b>0501 / 4111</b>	<b>796.024,86</b>	<b>529.342,45</b>	<b>0,00</b>	<b>0,00</b>	<b>0,00</b>



Información a fecha: 31/12/2023

Unidad monetaria: Euros

Clasificación Orgánica 050201 AGRICULTURA, GANADERÍA, MUNDO RURAL Y MEDIO AMBIENTE / DIRECCIÓN GENERAL DE AGRICULTURA Y GANADERÍA / SERVICIOS GENERALES

Clasificación Funcional 4122 ACTUACIONES DE CARÁCTER ECONÓMICO / AGRICULTURA Y GANADERÍA / ESTRUCTURAS AGRARIAS / GARANTIA AGRARIA Y PREVISIÓN DE RIEGOS

Económico	Denominación	Año 1	Año 2	Año 3	Año 4	Años sucesivos
2	GASTOS EN BIENES CORRIENTES Y SERVICIOS	453.491,60	0,00	0,00	0,00	0,00
2.0	ARRENDAMIENTOS Y CANONES	366,34	0,00	0,00	0,00	0,00
2.0.2	EDIFICIOS Y OTRAS CONSTRUCCIONES	366,34	0,00	0,00	0,00	0,00
2.0.2.00	EDIFICIOS Y OTRAS CONSTRUCCIONES	366,34	0,00	0,00	0,00	0,00
2.2	MATERIAL, SUMINISTROS Y OTROS	453.125,26	0,00	0,00	0,00	0,00
2.2.1	SUMINISTROS	20.939,05	0,00	0,00	0,00	0,00
2.2.1.07	MATERIALES ESPECIALES	20.939,05	0,00	0,00	0,00	0,00
2.2.7	TRABAJOS REALIZADOS POR OTRAS EMPRESAS	432.186,21	0,00	0,00	0,00	0,00
2.2.7.31	SANEAMIENTO GANADERO	390.347,21	0,00	0,00	0,00	0,00
2.2.7.99	OTROS	41.839,00	0,00	0,00	0,00	0,00
4	TRANSFERENCIAS CORRIENTES	324.780,43	12.008,74	0,00	0,00	0,00
4.7	A EMPRESAS PRIVADAS	109.780,43	12.008,74	0,00	0,00	0,00
4.7.6	X	85.998,71	0,00	0,00	0,00	0,00
4.7.6.00	AYUDAS AGROAMBIENTALES	85.998,71	0,00	0,00	0,00	0,00
4.7.8	X	23.781,72	12.008,74	0,00	0,00	0,00
4.7.8.00	MINIMIS	23.781,72	12.008,74	0,00	0,00	0,00
4.8	A FAMILIAS E INSTITUCIONES SIN FINES DE LUCRO	215.000,00	0,00	0,00	0,00	0,00
4.8.3	X	215.000,00	0,00	0,00	0,00	0,00
4.8.3.00	AGRUPACIONES DEFENSA SANITARIA	215.000,00	0,00	0,00	0,00	0,00
<b>Total Orgánico / Funcional</b>	<b>050201 / 4122</b>	<b>778.272,03</b>	<b>12.008,74</b>	<b>0,00</b>	<b>0,00</b>	<b>0,00</b>



**Información a fecha: 31/12/2023**

**Unidad monetaria: Euros**

**Clasificación Orgánica 050202 AGRICULTURA, GANADERÍA, MUNDO RURAL Y MEDIO AMBIENTE / DIRECCIÓN GENERAL DE AGRICULTURA Y GANADERÍA / CENTROS DE INVESTIGACIÓN**

**Clasificación Funcional 4611 ACTUACIONES DE CARÁCTER ECONÓMICO / INVESTIGACION, DESARROLLO E INNOVACION / INVESTIGACIÓN, DESARROLLO E INNOVACIÓN / INVESTIGACIÓN Y DESARROLLO**

Económico	Denominación	Año 1	Año 2	Año 3	Año 4	Años sucesivos
2	GASTOS EN BIENES CORRIENTES Y SERVICIOS	1.041.347,58	463.241,48	0,00	0,00	0,00
2.1	REPARACIONES, MANTENIMIENTO Y CONSERVACION	42.657,55	17.364,90	0,00	0,00	0,00
2.1.0	TERRENOS Y BIENES NATURALES	13.168,38	0,00	0,00	0,00	0,00
2.1.0.00	INMOVILIZADO PROPIO	13.168,38	0,00	0,00	0,00	0,00
2.1.2	EDIFICIOS Y OTRAS CONSTRUCCIONES	29.489,17	17.364,90	0,00	0,00	0,00
2.1.2.00	INMOVILIZADO PROPIO	29.489,17	17.364,90	0,00	0,00	0,00
2.2	MATERIAL, SUMINISTROS Y OTROS	998.690,03	445.876,58	0,00	0,00	0,00
2.2.1	SUMINISTROS	407.805,82	214.564,88	0,00	0,00	0,00
2.2.1.00	ENERGIA ELECTRICA	184.000,00	168.666,67	0,00	0,00	0,00
2.2.1.03	COMBUSTIBLES Y CARBURANTES	100.450,99	45.898,21	0,00	0,00	0,00
2.2.1.05	PRODUCTOS ALIMENTICIOS	34.306,24	0,00	0,00	0,00	0,00
2.2.1.07	MATERIALES ESPECIALES	70.548,59	0,00	0,00	0,00	0,00
2.2.1.99	OTROS SUMINISTROS	18.500,00	0,00	0,00	0,00	0,00
2.2.7	TRABAJOS REALIZADOS POR OTRAS EMPRESAS	590.884,21	231.311,70	0,00	0,00	0,00
2.2.7.01	SEGURIDAD	33.446,82	19.674,60	0,00	0,00	0,00
2.2.7.07	SERVICIOS DE CARACTER INFORMÁTICO	24.268,97	1.968,67	0,00	0,00	0,00
2.2.7.99	OTROS	533.168,42	209.668,43	0,00	0,00	0,00
3	GASTOS FINANCIEROS	152,59	11,58	0,00	0,00	0,00
3.1	DE PRESTAMOS DEL INTERIOR	152,59	11,58	0,00	0,00	0,00
3.1.0	INTERESES	152,59	11,58	0,00	0,00	0,00
3.1.0.00	INTERESES DE PRESTAMOS DEL INTERIOR	152,59	11,58	0,00	0,00	0,00
4	TRANSFERENCIAS CORRIENTES	71.874,16	7.080,54	0,00	0,00	0,00
4.8	A FAMILIAS E INSTITUCIONES SIN FINES DE LUCRO	71.874,16	7.080,54	0,00	0,00	0,00
4.8.8	X	71.874,16	7.080,54	0,00	0,00	0,00
4.8.8.00	BECAS	71.874,16	7.080,54	0,00	0,00	0,00
6	INVERSIONES REALES	84.378,14	5.728,14	0,00	0,00	0,00
6.4	GASTOS DE INVERSIONES DE CARACTER INMATERIAL.	84.378,14	5.728,14	0,00	0,00	0,00
6.4.4	APLICACIONES INFORMATICAS	5.728,14	5.728,14	0,00	0,00	0,00
6.4.4.03	INCORPORACION DE BIENES Y SERVICIOS	5.728,14	5.728,14	0,00	0,00	0,00
6.4.5	PROPIEDAD INTELECTUAL	78.650,00	0,00	0,00	0,00	0,00
6.4.5.03	INCORPORACION DE BIENES Y SERVICIOS	78.650,00	0,00	0,00	0,00	0,00
9	PASIVOS FINANCIEROS	27.117,37	2.227,28	0,00	0,00	0,00
9.1	AMORTIZACION DE PRESTAMOS DEL INTERIOR	27.117,37	2.227,28	0,00	0,00	0,00
9.1.1	AMORTIZ. DE PRESTAMOS A LARGO PLAZO DE ENTES DEL SEC.PÚBL.	27.117,37	2.227,28	0,00	0,00	0,00



**Gobierno  
de La  
Rioja**

**Hacienda Gob.Pub. S.D. y P.G.**

**Ejercicio: 2023**

**SICAP - Sistema de Información Contable**

**COMPROMISOS DE GASTOS CON CARGO A PRESUPUESTOS DE EJERCICIOS POSTERIORES**

**Página 4**

**Información a fecha: 31/12/2023**

**Unidad monetaria: Euros**

**Clasificación Orgánica 050202 AGRICULTURA, GANADERÍA, MUNDO RURAL Y MEDIO AMBIENTE / DIRECCIÓN GENERAL DE AGRICULTURA Y GANADERÍA / CENTROS DE INVESTIGACIÓN**

**Clasificación Funcional 4611 ACTUACIONES DE CARÁCTER ECONÓMICO / INVESTIGACION, DESARROLLO E INNOVACION / INVESTIGACIÓN, DESARROLLO E INNOVACIÓN / INVESTIGACIÓN Y DESARROLLO**

Económico	Denominación	Año 1	Año 2	Año 3	Año 4	Años sucesivos
9.1.1.00	AMORTIZ.PTMOS.LARGO PLAZO ENTES SECTOR PUBLICO	27.117,37	2.227,28	0,00	0,00	0,00
<b>Total Orgánico / Funcional</b>	<b>050202 / 4611</b>	<b>1.224.869,84</b>	<b>478.289,02</b>	<b>0,00</b>	<b>0,00</b>	<b>0,00</b>





Información a fecha: 31/12/2023

Unidad monetaria: Euros

Clasificación Orgánica 050202 AGRICULTURA, GANADERÍA, MUNDO RURAL Y MEDIO AMBIENTE / DIRECCIÓN GENERAL DE AGRICULTURA Y GANADERÍA / CENTROS DE INVESTIGACIÓN

Clasificación Funcional 4612 ACTUACIONES DE CARÁCTER ECONÓMICO / INVESTIGACION, DESARROLLO E INNOVACION / INVESTIGACIÓN, DESARROLLO E INNOVACIÓN / INNOVACIÓN

Económico	Denominación	Año 1	Año 2	Año 3	Año 4	Años sucesivos
4	TRANSFERENCIAS CORRIENTES	288.670,62	449.228,88	37.630,67	11.753,11	0,00
4.7	A EMPRESAS PRIVADAS	200.301,50	362.545,68	37.630,67	11.753,11	0,00
4.7.4	X	127.671,42	97.483,68	37.630,67	11.753,11	0,00
4.7.4.00	CONTRATOS DE EXPERIMENTACION	127.671,42	97.483,68	37.630,67	11.753,11	0,00
4.7.6	X	72.630,08	265.062,00	0,00	0,00	0,00
4.7.6.00	INNOVACION PDR	72.630,08	265.062,00	0,00	0,00	0,00
4.8	A FAMILIAS E INSTITUCIONES SIN FINES DE LUCRO	88.369,12	86.683,20	0,00	0,00	0,00
4.8.6	X	88.369,12	86.683,20	0,00	0,00	0,00
4.8.6.00	INNOVACION PDR	88.369,12	86.683,20	0,00	0,00	0,00
7	TRANSFERENCIAS DE CAPITAL	40.448,82	2.760,04	0,00	0,00	0,00
7.7	A EMPRESAS PRIVADAS	40.448,82	2.760,04	0,00	0,00	0,00
7.7.4	X	22.677,92	2.760,04	0,00	0,00	0,00
7.7.4.00	CONTRATOS DE EXPERIMENTACION	22.677,92	2.760,04	0,00	0,00	0,00
7.7.6	X	17.770,90	0,00	0,00	0,00	0,00
7.7.6.00	INNOVACION PDR	17.770,90	0,00	0,00	0,00	0,00
<b>Total Orgánico / Funcional</b>	<b>050202 / 4612</b>	<b>329.119,44</b>	<b>451.988,92</b>	<b>37.630,67</b>	<b>11.753,11</b>	<b>0,00</b>



Información a fecha: 31/12/2023

Unidad monetaria: Euros

Clasificación Orgánica 0503 AGRICULTURA, GANADERÍA, MUNDO RURAL Y MEDIO AMBIENTE / DIRECCIÓN GENERAL DE DESARROLLO RURAL

Clasificación Funcional 4121 ACTUACIONES DE CARÁCTER ECONÓMICO / AGRICULTURA Y GANADERÍA / ESTRUCTURAS AGRARIAS / DESARROLLO RURAL

Económico	Denominación	Año 1	Año 2	Año 3	Año 4	Años sucesivos
2	GASTOS EN BIENES CORRIENTES Y SERVICIOS	1.229.521,85	253.924,15	0,00	0,00	0,00
2.2	MATERIAL, SUMINISTROS Y OTROS	1.229.521,85	253.924,15	0,00	0,00	0,00
2.2.7	TRABAJOS REALIZADOS POR OTRAS EMPRESAS	1.229.521,85	253.924,15	0,00	0,00	0,00
2.2.7.06	ESTUDIOS Y TRABAJOS TÉCNICOS	357.834,21	253.924,15	0,00	0,00	0,00
2.2.7.11	SERV. ASESORAMIENTO EXPLOTACIONES AGRÍCOLAS	871.687,64	0,00	0,00	0,00	0,00
4	TRANSFERENCIAS CORRIENTES	1.805.032,73	910.681,75	704.555,83	502.159,79	852.489,24
4.6	A CORPORACIONES LOCALES	127.721,49	0,00	0,00	0,00	0,00
4.6.1	A AYUNTAMIENTOS	127.721,49	0,00	0,00	0,00	0,00
4.6.1.00	A AYUNTAMIENTOS	127.721,49	0,00	0,00	0,00	0,00
4.7	A EMPRESAS PRIVADAS	718.804,51	427.770,80	303.486,93	200.322,76	196.049,53
4.7.1	X	29.521,20	0,00	0,00	0,00	0,00
4.7.1.01	FORMACIÓN- EMPRESAS PRIVADAS	29.521,20	0,00	0,00	0,00	0,00
4.7.4	X	107.400,40	0,00	0,00	0,00	0,00
4.7.4.00	ACTUAC. PROYECTOS PILOTOS: DINAMIZACIÓN MEDIO RURAL. EMPRESAS PRIVADAS	107.400,40	0,00	0,00	0,00	0,00
4.7.5	X	581.882,91	427.770,80	303.486,93	200.322,76	196.049,53
4.7.5.02	AFILIACIÓN CONYUGES SEG. SOCIAL	857,28	715,60	432,24	324,18	0,00
4.7.5.08	INTERESES PRÉSTAMO JÓVENES Y MODERNIZACIÓN	581.025,63	427.055,20	303.054,69	199.998,58	196.049,53
4.8	A FAMILIAS E INSTITUCIONES SIN FINES DE LUCRO	958.506,73	482.910,95	401.068,90	301.837,03	656.439,71
4.8.0	A FAMILIAS E INSTITUCIONES SIN ANIMO DE LUCRO	72.330,42	0,00	0,00	0,00	0,00
4.8.0.00	PROYECTOS PILOTO: DINAMIZACION MEDIO RURAL	54.664,49	0,00	0,00	0,00	0,00
4.8.0.07	LEADER 2014-2020	17.665,93	0,00	0,00	0,00	0,00
4.8.2	X	325.127,40	0,00	0,00	0,00	0,00
4.8.2.00	FORMACION	325.127,40	0,00	0,00	0,00	0,00
4.8.4	X	561.048,91	482.910,95	401.068,90	301.837,03	656.439,71
4.8.4.00	INTERESES FINANCIACIÓN REGADÍOS A COMUNIDADES DE REGANTES	561.048,91	482.910,95	401.068,90	301.837,03	656.439,71
6	INVERSIONES REALES	104.671,59	266.600,78	0,00	0,00	0,00
6.4	GASTOS DE INVERSIONES DE CARACTER INMATERIAL.	104.671,59	266.600,78	0,00	0,00	0,00
6.4.8	OTRO INMOVILIZADO INMATERIAL	104.671,59	266.600,78	0,00	0,00	0,00
6.4.8.03	INCORPORACION DE BIENES Y SERVICIOS	104.671,59	266.600,78	0,00	0,00	0,00
7	TRANSFERENCIAS DE CAPITAL	14.353.978,98	4.348.197,94	2.668.500,32	2.225.217,51	22.538.843,21
7.6	A CORPORACIONES LOCALES	3.457.056,59	0,00	0,00	0,00	0,00
7.6.1	A AYUNTAMIENTOS	3.457.056,59	0,00	0,00	0,00	0,00
7.6.1.00	A AYUNTAMIENTOS. PROYECTOS PILOTO	289.940,03	0,00	0,00	0,00	0,00
7.6.1.01	INFRAESTRUCTURAS MUNICIPALES	2.906.945,30	0,00	0,00	0,00	0,00



Información a fecha: 31/12/2023

Unidad monetaria: Euros

Clasificación Orgánica 0503 AGRICULTURA, GANADERÍA, MUNDO RURAL Y MEDIO AMBIENTE / DIRECCIÓN GENERAL DE DESARROLLO RURAL

Clasificación Funcional 4121 ACTUACIONES DE CARÁCTER ECONÓMICO / AGRICULTURA Y GANADERÍA / ESTRUCTURAS AGRARIAS / DESARROLLO RURAL

Económico	Denominación	Año 1	Año 2	Año 3	Año 4	Años sucesivos
7.6.1.07	LEADER 2014-2020	260.171,26	0,00	0,00	0,00	0,00
7.7	A EMPRESAS PRIVADAS	6.959.569,17	1.991.958,57	689.387,91	177.387,91	177.387,91
7.7.0	A EMPRESAS PRIVADAS	2.772.992,72	689.387,91	689.387,91	177.387,91	177.387,91
7.7.0.00	INVERSIONES EXPLOTACIONES AGRARIAS	1.017.182,73	0,00	0,00	0,00	0,00
7.7.0.01	INCORPORACIÓN DE JÓVENES	1.328.000,00	512.000,00	512.000,00	0,00	0,00
7.7.0.04	INFRAESTRUCTURAS AGRARIAS -REGADÍOS SAT	177.387,91	177.387,91	177.387,91	177.387,91	177.387,91
7.7.0.06	INVERSIONES EN ENTIDADES ASOCIATIVAS	250.422,08	0,00	0,00	0,00	0,00
7.7.1	X	215.084,70	0,00	0,00	0,00	0,00
7.7.1.00	ACTUACIONES RETO DEMOGRÁFICO	215.084,70	0,00	0,00	0,00	0,00
7.7.9	X	3.971.491,75	1.302.570,66	0,00	0,00	0,00
7.7.9.00	OCM VINO	2.046.311,47	567.442,15	0,00	0,00	0,00
7.7.9.01	OCM VINO- REESTRUCTURACIÓN DE VIÑEDO	1.925.180,28	735.128,51	0,00	0,00	0,00
7.8	A FAMILIAS E INSTITUCIONES SIN FINES DE LUCRO	3.937.353,22	2.356.239,37	1.979.112,41	2.047.829,60	22.361.455,30
7.8.0	A FAMILIAS E INSTITUCIONES SIN ANIMO DE LUCRO	3.937.353,22	2.356.239,37	1.979.112,41	2.047.829,60	22.361.455,30
7.8.0.00	DINAMIZACIÓN DEL MEDIO RURAL.- AC. PROYECTOS PILOTO	80.000,00	0,00	0,00	0,00	0,00
7.8.0.01	MEJORA INFRAESTRUCTURAS AGRARIAS -REGADÍOS	3.848.447,41	2.356.239,37	1.979.112,41	2.047.829,60	22.361.455,30
7.8.0.07	LEADER 2014-2020	8.905,81	0,00	0,00	0,00	0,00
<b>Total Orgánico / Funcional</b>	<b>0503 / 4121</b>	<b>17.493.205,15</b>	<b>5.779.404,62</b>	<b>3.373.056,15</b>	<b>2.727.377,30</b>	<b>23.391.332,45</b>



Información a fecha: 31/12/2023

Unidad monetaria: Euros

Clasificación Orgánica 0503 AGRICULTURA, GANADERÍA, MUNDO RURAL Y MEDIO AMBIENTE / DIRECCIÓN GENERAL DE DESARROLLO RURAL

Clasificación Funcional 4123 ACTUACIONES DE CARÁCTER ECONÓMICO / AGRICULTURA Y GANADERÍA / ESTRUCTURAS AGRARIAS / CALIDAD Y PROMOCIÓN AGROALIMENTARIA

Económico	Denominación	Año 1	Año 2	Año 3	Año 4	Años sucesivos
2	GASTOS EN BIENES CORRIENTES Y SERVICIOS	3.146,00	0,00	0,00	0,00	0,00
2.2	MATERIAL, SUMINISTROS Y OTROS	3.146,00	0,00	0,00	0,00	0,00
2.2.7	TRABAJOS REALIZADOS POR OTRAS EMPRESAS	3.146,00	0,00	0,00	0,00	0,00
2.2.7.07	SERVICIOS DE CARACTER INFORMÁTICO	3.146,00	0,00	0,00	0,00	0,00
4	TRANSFERENCIAS CORRIENTES	2.952.342,74	0,00	0,00	0,00	0,00
4.7	A EMPRESAS PRIVADAS	1.251.730,52	0,00	0,00	0,00	0,00
4.7.5	X	1.251.730,52	0,00	0,00	0,00	0,00
4.7.5.07	PROMOCIÓN TERCEROS PAÍSES- OCM VINO	1.251.730,52	0,00	0,00	0,00	0,00
4.8	A FAMILIAS E INSTITUCIONES SIN FINES DE LUCRO	1.700.612,22	0,00	0,00	0,00	0,00
4.8.0	A FAMILIAS E INSTITUCIONES SIN ANIMO DE LUCRO	1.700.612,22	0,00	0,00	0,00	0,00
4.8.0.02	PROMOCIÓN TERCEROS PAÍSES-OCM VINO	1.700.612,22	0,00	0,00	0,00	0,00
<b>Total Orgánico / Funcional</b>	<b>0503 / 4123</b>	<b>2.955.488,74</b>	<b>0,00</b>	<b>0,00</b>	<b>0,00</b>	<b>0,00</b>



Gobierno  
de La  
Rioja

LKCAM360

Hacienda Gob.Pub. S.D. y P.G.

SICAP - Sistema de Información Contable

COMPROMISOS DE GASTOS CON CARGO A PRESUPUESTOS DE EJERCICIOS POSTERIORES

Ejercicio: 2023

Página 9


Información a fecha: 31/12/2023

Unidad monetaria: Euros

Clasificación Orgánica 0503 AGRICULTURA, GANADERÍA, MUNDO RURAL Y MEDIO AMBIENTE / DIRECCIÓN GENERAL DE DESARROLLO RURAL

Clasificación Funcional 4611 ACTUACIONES DE CARÁCTER ECONÓMICO / INVESTIGACION, DESARROLLO E INNOVACION / INVESTIGACIÓN, DESARROLLO E INNOVACIÓN / INVESTIGACIÓN Y DESARROLLO

Económico	Denominación	Año 1	Año 2	Año 3	Año 4	Años sucesivos
2	GASTOS EN BIENES CORRIENTES Y SERVICIOS	149.163,04	0,00	0,00	0,00	0,00
2.2	MATERIAL, SUMINISTROS Y OTROS	149.163,04	0,00	0,00	0,00	0,00
2.2.1	SUMINISTROS	149.163,04	0,00	0,00	0,00	0,00
2.2.1.07	MATERIALES ESPECIALES	149.163,04	0,00	0,00	0,00	0,00
6	INVERSIONES REALES	36.892,90	0,00	0,00	0,00	0,00
6.3	INVERSION DE REPOSICION ASOCIADA AL FUNCION. OPERAT. DE LOS SERVICIOS	36.892,90	0,00	0,00	0,00	0,00
6.3.3	MAQUINARIA, INSTALACIONES Y UTILLAJE	36.892,90	0,00	0,00	0,00	0,00
6.3.3.00	ADQUISICION	36.892,90	0,00	0,00	0,00	0,00
<b>Total Orgánico / Funcional</b>	<b>0503 / 4611</b>	<b>186.055,94</b>	<b>0,00</b>	<b>0,00</b>	<b>0,00</b>	<b>0,00</b>



Gobierno de La Rioja

Hacienda Gob.Pub. S.D. y P.G.

Ejercicio: 2023

SICAP - Sistema de Información Contable

COMPROMISOS DE GASTOS CON CARGO A PRESUPUESTOS DE EJERCICIOS POSTERIORES

Página 10

Información a fecha: 31/12/2023

Unidad monetaria: Euros

Clasificación Orgánica 0503 AGRICULTURA, GANADERÍA, MUNDO RURAL Y MEDIO AMBIENTE / DIRECCIÓN GENERAL DE DESARROLLO RURAL

Clasificación Funcional 9251 ACTUACIONES DE CARACTER GENERAL / ADMINISTRACIÓN FINANCIERA Y TRIBUTARIA / ESTADÍSTICA / ESTADÍSTICA

Económico	Denominación	Año 1	Año 2	Año 3	Año 4	Años sucesivos
2	GASTOS EN BIENES CORRIENTES Y SERVICIOS	59.235,33	59.235,33	59.235,33	59.235,32	0,00
2.2	MATERIAL, SUMINISTROS Y OTROS	59.235,33	59.235,33	59.235,33	59.235,32	0,00
2.2.7	TRABAJOS REALIZADOS POR OTRAS EMPRESAS	59.235,33	59.235,33	59.235,33	59.235,32	0,00
2.2.7.06	ESTUDIOS Y TRABAJOS TÉCNICOS	59.235,33	59.235,33	59.235,33	59.235,32	0,00
<b>Total Orgánico / Funcional</b>	<b>0503 / 9251</b>	<b>59.235,33</b>	<b>59.235,33</b>	<b>59.235,33</b>	<b>59.235,32</b>	<b>0,00</b>



Información a fecha: 31/12/2023

Unidad monetaria: Euros

Clasificación Orgánica 0504 AGRICULTURA, GANADERÍA, MUNDO RURAL Y MEDIO AMBIENTE / DIRECCIÓN GENERAL DE POLÍTICA TERRITORIAL, URBANISMO Y VIVIENDA

Clasificación Funcional 2611 ACTUACIONES DE PROTECCIÓN Y PROMOCIÓN SOCIAL / VIVIENDA / VIVIENDA / VIVIENDA

Económico	Denominación	Año 1	Año 2	Año 3	Año 4	Años sucesivos
4	TRANSFERENCIAS CORRIENTES	1.408.987,86	226.657,32	161.837,66	5.048,54	0,00
4.4	AL RESTO DEL SECTOR PUBLICO DE LA C.A.R.	243,15	0,00	0,00	0,00	0,00
4.4.0	A SOCIEDADES PUBLICAS	243,15	0,00	0,00	0,00	0,00
4.4.0.00	A SOCIEDADES PÚBLICAS	243,15	0,00	0,00	0,00	0,00
4.8	A FAMILIAS E INSTITUCIONES SIN FINES DE LUCRO	1.408.744,71	226.657,32	161.837,66	5.048,54	0,00
4.8.2	X	1.408.744,71	226.657,32	161.837,66	5.048,54	0,00
4.8.2.01	AYUDAS A INQUILINOS	274.421,15	0,00	0,00	0,00	0,00
4.8.2.03	AYUDA ALQUILER JOVENES	28.221,64	27.160,20	27.160,20	5.048,54	0,00
4.8.2.04	EMERGENCIA HABITACIONAL	230.685,12	199.497,12	134.677,46	0,00	0,00
4.8.2.07	BONO ALQUILER JOVEN	875.416,80	0,00	0,00	0,00	0,00
7	TRANSFERENCIAS DE CAPITAL	1.773.577,25	0,00	0,00	0,00	0,00
7.8	A FAMILIAS E INSTITUCIONES SIN FINES DE LUCRO	1.773.577,25	0,00	0,00	0,00	0,00
7.8.0	A FAMILIAS E INSTITUCIONES SIN ANIMO DE LUCRO	1.773.577,25	0,00	0,00	0,00	0,00
7.8.0.02	REHABILITACION DE VIVIENDAS	1.757.258,75	0,00	0,00	0,00	0,00
7.8.0.05	PROGRAMA AYUDAS PARA ACTUAC.REHABILITACION ENERGETICA	16.318,50	0,00	0,00	0,00	0,00
<b>Total Orgánico / Funcional</b>	<b>0504 / 2611</b>	<b>3.182.565,11</b>	<b>226.657,32</b>	<b>161.837,66</b>	<b>5.048,54</b>	<b>0,00</b>



**Gobierno  
de La  
Rioja**

**Hacienda Gob.Pub. S.D. y P.G.**

**Ejercicio: 2023**

**SICAP - Sistema de Información Contable**

**COMPROMISOS DE GASTOS CON CARGO A PRESUPUESTOS DE EJERCICIOS POSTERIORES**

**Página 12**

**Información a fecha: 31/12/2023**


**Unidad monetaria: Euros**

**Clasificación Orgánica 0504 AGRICULTURA, GANADERÍA, MUNDO RURAL Y MEDIO AMBIENTE / DIRECCIÓN GENERAL DE POLÍTICA TERRITORIAL, URBANISMO Y VIVIENDA**

**Clasificación Funcional 2612 ACTUACIONES DE PROTECCIÓN Y PROMOCIÓN SOCIAL / VIVIENDA / VIVIENDA / URBANISMO**

Económico	Denominación	Año 1	Año 2	Año 3	Año 4	Años sucesivos
2	GASTOS EN BIENES CORRIENTES Y SERVICIOS	16.864,38	16.864,38	16.864,38	8.432,18	0,00
2.2	MATERIAL, SUMINISTROS Y OTROS	16.864,38	16.864,38	16.864,38	8.432,18	0,00
2.2.7	TRABAJOS REALIZADOS POR OTRAS EMPRESAS	16.864,38	16.864,38	16.864,38	8.432,18	0,00
2.2.7.07	SERVICIOS DE CARACTER INFORMÁTICO	16.864,38	16.864,38	16.864,38	8.432,18	0,00
6	INVERSIONES REALES	114.999,79	68.035,22	58.623,64	0,00	0,00
6.4	GASTOS DE INVERSIONES DE CARACTER INMATERIAL.	114.999,79	68.035,22	58.623,64	0,00	0,00
6.4.8	OTRO INMOVILIZADO INMATERIAL	114.999,79	68.035,22	58.623,64	0,00	0,00
6.4.8.03	INCORPORACION DE BIENES Y SERVICIOS	114.999,79	68.035,22	58.623,64	0,00	0,00
<b>Total Orgánico / Funcional</b>	<b>0504 / 2612</b>	<b>131.864,17</b>	<b>84.899,60</b>	<b>75.488,02</b>	<b>8.432,18</b>	<b>0,00</b>





**Gobierno  
de La  
Rioja**

**Hacienda Gob.Pub. S.D. y P.G.**

**SICAP - Sistema de Información Contable**

**Ejercicio: 2023**

**COMPROMISOS DE GASTOS CON CARGO A PRESUPUESTOS DE EJERCICIOS POSTERIORES**

**Página 13**

**Información a fecha: 31/12/2023**

**Unidad monetaria: Euros**

**Clasificación Orgánica 0506 AGRICULTURA, GANADERÍA, MUNDO RURAL Y MEDIO AMBIENTE / DIRECCIÓN GENERAL DE MEDIO NATURAL Y PAISAJE**

**Clasificación Funcional 4711 ACTUACIONES DE CARÁCTER ECONÓMICO / MEDIO AMBIENTE / MEDIO AMBIENTE / BIODIVERSIDAD, USO PÚBLICO Y EDUCACIÓN AMBIENTAL**

Económico	Denominación	Año 1	Año 2	Año 3	Año 4	Años sucesivos
2	GASTOS EN BIENES CORRIENTES Y SERVICIOS	243.140,82	268.084,66	24.943,84	0,00	0,00
2.2	MATERIAL, SUMINISTROS Y OTROS	243.140,82	268.084,66	24.943,84	0,00	0,00
2.2.7	TRABAJOS REALIZADOS POR OTRAS EMPRESAS	243.140,82	268.084,66	24.943,84	0,00	0,00
2.2.7.06	ESTUDIOS Y TRABAJOS TÉCNICOS	243.140,82	268.084,66	24.943,84	0,00	0,00
6	INVERSIONES REALES	1.615.625,83	779.705,18	0,00	0,00	0,00
6.4	GASTOS DE INVERSIONES DE CARACTER INMATERIAL.	1.528.472,98	764.236,49	0,00	0,00	0,00
6.4.8	OTRO INMOVILIZADO INMATERIAL	1.528.472,98	764.236,49	0,00	0,00	0,00
6.4.8.03	INCORPORACION DE BIENES Y SERVICIOS	1.528.472,98	764.236,49	0,00	0,00	0,00
6.6	INVERSIONES GESTIONADAS PARA OTROS ENTES	87.152,85	15.468,69	0,00	0,00	0,00
6.6.1	INFRAESTRUCTURAS Y BIENES DESTINADOS AL USO GENERAL	87.152,85	15.468,69	0,00	0,00	0,00
6.6.1.01	CONSTRUCCION	87.152,85	15.468,69	0,00	0,00	0,00
<b>Total Orgánico / Funcional</b>	<b>0506 / 4711</b>	<b>1.858.766,65</b>	<b>1.047.789,84</b>	<b>24.943,84</b>	<b>0,00</b>	<b>0,00</b>



Gobierno  
de La  
Rioja

Hacienda Gob.Pub. S.D. y P.G.

Ejercicio: 2023

SICAP - Sistema de Información Contable

COMPROMISOS DE GASTOS CON CARGO A PRESUPUESTOS DE EJERCICIOS POSTERIORES

Página 14

Información a fecha: 31/12/2023

Unidad monetaria: Euros

Clasificación Orgánica 0506 AGRICULTURA, GANADERÍA, MUNDO RURAL Y MEDIO AMBIENTE / DIRECCIÓN GENERAL DE MEDIO NATURAL Y PAISAJE

Clasificación Funcional 4712 ACTUACIONES DE CARÁCTER ECONÓMICO / MEDIO AMBIENTE / MEDIO AMBIENTE / GESTIÓN FORESTAL

Económico	Denominación	Año 1	Año 2	Año 3	Año 4	Años sucesivos
2	GASTOS EN BIENES CORRIENTES Y SERVICIOS	170.000,00	150.000,00	0,00	0,00	0,00
2.2	MATERIAL, SUMINISTROS Y OTROS	170.000,00	150.000,00	0,00	0,00	0,00
2.2.1	SUMINISTROS	170.000,00	150.000,00	0,00	0,00	0,00
2.2.1.03	COMBUSTIBLES Y CARBURANTES	170.000,00	150.000,00	0,00	0,00	0,00
<b>Total Orgánico / Funcional</b>	<b>0506 / 4712</b>	<b>170.000,00</b>	<b>150.000,00</b>	<b>0,00</b>	<b>0,00</b>	<b>0,00</b>



Información a fecha: 31/12/2023

Unidad monetaria: Euros

Clasificación Orgánica 0601 SALUD Y POLÍTICAS SOCIALES / SECRETARÍA GENERAL TÉCNICA

Clasificación Funcional 2311 ACTUACIONES DE PROTECCIÓN Y PROMOCIÓN SOCIAL / SERVICIOS SOCIALES / GESTIÓN DE SERVICIOS SOCIALES / ADMINISTRACIÓN GENERAL DE SERVICIOS SOCIALES

Económico	Denominación	Año 1	Año 2	Año 3	Año 4	Años sucesivos
2	GASTOS EN BIENES CORRIENTES Y SERVICIOS	94.367,00	72.000,00	0,00	0,00	0,00
2.1	REPARACIONES, MANTENIMIENTO Y CONSERVACION	3.267,00	0,00	0,00	0,00	0,00
2.1.3	MAQUINARIA, INSTALACION Y UTILLAJE	3.267,00	0,00	0,00	0,00	0,00
2.1.3.00	INMOVILIZADO PROPIO	3.267,00	0,00	0,00	0,00	0,00
2.2	MATERIAL, SUMINISTROS Y OTROS	91.100,00	72.000,00	0,00	0,00	0,00
2.2.0	MATERIAL DE OFICINA	9.100,00	0,00	0,00	0,00	0,00
2.2.0.00	ORDINARIO NO INVENTARIABLE	9.100,00	0,00	0,00	0,00	0,00
2.2.1	SUMINISTROS	82.000,00	72.000,00	0,00	0,00	0,00
2.2.1.00	ENERGIA ELECTRICA	60.000,00	55.000,00	0,00	0,00	0,00
2.2.1.02	GAS	22.000,00	17.000,00	0,00	0,00	0,00
<b>Total Orgánico / Funcional</b>	<b>0601 / 2311</b>	<b>94.367,00</b>	<b>72.000,00</b>	<b>0,00</b>	<b>0,00</b>	<b>0,00</b>



**Gobierno  
de La  
Rioja**

**Hacienda Gob.Pub. S.D. y P.G.**

**SICAP - Sistema de Información Contable**

**Ejercicio: 2023**

**COMPROMISOS DE GASTOS CON CARGO A PRESUPUESTOS DE EJERCICIOS POSTERIORES**

**Página 16**

**Información a fecha: 31/12/2023**

**Unidad monetaria: Euros**

**Clasificación Orgánica 0601 SALUD Y POLÍTICAS SOCIALES / SECRETARÍA GENERAL TÉCNICA**

**Clasificación Funcional 3111 PRODUCCIÓN DE BIENES PÚBLICOS DE CARÁCTER PREFERENTE / SANIDAD / SANIDAD / ADMINISTRACIÓN GENERAL DE SALUD**

Económico	Denominación	Año 1	Año 2	Año 3	Año 4	Años sucesivos
2	GASTOS EN BIENES CORRIENTES Y SERVICIOS	67.757,53	18.723,93	0,00	0,00	0,00
2.2	MATERIAL, SUMINISTROS Y OTROS	67.757,53	18.723,93	0,00	0,00	0,00
2.2.0	MATERIAL DE OFICINA	6.235,00	0,00	0,00	0,00	0,00
2.2.0.00	ORDINARIO NO INVENTARIABLE	6.235,00	0,00	0,00	0,00	0,00
2.2.1	SUMINISTROS	19.200,00	17.600,00	0,00	0,00	0,00
2.2.1.00	ENERGIA ELECTRICA	19.200,00	17.600,00	0,00	0,00	0,00
2.2.2	COMUNICACIONES	4.165,00	0,00	0,00	0,00	0,00
2.2.2.01	POSTALES	4.165,00	0,00	0,00	0,00	0,00
2.2.3	TRANSPORTES	21.591,37	1.123,93	0,00	0,00	0,00
2.2.3.00	TRANSPORTES	21.591,37	1.123,93	0,00	0,00	0,00
2.2.7	TRABAJOS REALIZADOS POR OTRAS EMPRESAS	16.566,16	0,00	0,00	0,00	0,00
2.2.7.00	LIMPIEZA Y ASEO	12.697,54	0,00	0,00	0,00	0,00
2.2.7.01	SEGURIDAD	3.868,62	0,00	0,00	0,00	0,00
<b>Total Orgánico / Funcional</b>	<b>0601 / 3111</b>	<b>67.757,53</b>	<b>18.723,93</b>	<b>0,00</b>	<b>0,00</b>	<b>0,00</b>



**Gobierno  
de La  
Rioja**

**Hacienda Gob.Pub. S.D. y P.G.**

**Ejercicio: 2023**

**SICAP - Sistema de Información Contable**

**COMPROMISOS DE GASTOS CON CARGO A PRESUPUESTOS DE EJERCICIOS POSTERIORES**

**Página 17**

**Información a fecha: 31/12/2023**

**Unidad monetaria: Euros**

**Clasificación Orgánica 0601 SALUD Y POLÍTICAS SOCIALES / SECRETARÍA GENERAL TÉCNICA**

**Clasificación Funcional 3121 PRODUCCIÓN DE BIENES PÚBLICOS DE CARÁCTER PREFERENTE / SANIDAD / HOSPITALES, SERVICIOS ASISTENCIALES Y CENTROS DE SALUD / ATENCIÓN PRIMARIA**

Económico	Denominación	Año 1	Año 2	Año 3	Año 4	Años sucesivos
6	INVERSIONES REALES	3.408.111,44	0,00	0,00	0,00	0,00
6.2	INVERSION NUEVA ASOCIADA AL FUNCIONAMIENTO OPERATIVO DE LOS SERVICIOS	3.408.111,44	0,00	0,00	0,00	0,00
6.2.2	EDIFICIOS Y OTRAS CONSTRUCCIONES	3.408.111,44	0,00	0,00	0,00	0,00
6.2.2.01	CONSTRUCCION	3.408.111,44	0,00	0,00	0,00	0,00
7	TRANSFERENCIAS DE CAPITAL	71.225,51	0,00	0,00	0,00	0,00
7.6	A CORPORACIONES LOCALES	71.225,51	0,00	0,00	0,00	0,00
7.6.1	A AYUNTAMIENTOS	71.225,51	0,00	0,00	0,00	0,00
7.6.1.00	A AYUNTAMIENTOS	71.225,51	0,00	0,00	0,00	0,00
<b>Total Orgánico / Funcional</b>	<b>0601 / 3121</b>	<b>3.479.336,95</b>	<b>0,00</b>	<b>0,00</b>	<b>0,00</b>	<b>0,00</b>



**Gobierno  
de La  
Rioja**

**Hacienda Gob.Pub. S.D. y P.G.**

**Ejercicio: 2023**

**SICAP - Sistema de Información Contable**

**COMPROMISOS DE GASTOS CON CARGO A PRESUPUESTOS DE EJERCICIOS POSTERIORES**

**Página 18**


**Información a fecha: 31/12/2023**

**Unidad monetaria: Euros**

**Clasificación Orgánica 0601 SALUD Y POLÍTICAS SOCIALES / SECRETARÍA GENERAL TÉCNICA**

**Clasificación Funcional 3122 PRODUCCIÓN DE BIENES PÚBLICOS DE CARÁCTER PREFERENTE / SANIDAD / HOSPITALES, SERVICIOS ASISTENCIALES Y CENTROS DE SALUD / ATENCIÓN ESPECIALIZADA**

Económico	Denominación	Año 1	Año 2	Año 3	Año 4	Años sucesivos
2	GASTOS EN BIENES CORRIENTES Y SERVICIOS	3.993,44	0,00	0,00	0,00	0,00
2.5	ASISTENCIA SANITARIA CON MEDIOS AJENOS	3.993,44	0,00	0,00	0,00	0,00
2.5.4	CONCIERTOS CON CENTROS O SERVIC.DE DIAGNÓSTICO Y TRATAMIENTO Y TERAPIAS	3.993,44	0,00	0,00	0,00	0,00
2.5.4.08	CONCIERTOS PARA REHABILITACIÓN-FISIOTERAPIA	3.993,44	0,00	0,00	0,00	0,00
<b>Total Orgánico / Funcional</b>	<b>0601 / 3122</b>	<b>3.993,44</b>	<b>0,00</b>	<b>0,00</b>	<b>0,00</b>	<b>0,00</b>



**Gobierno  
de La  
Rioja**

**Hacienda Gob.Pub. S.D. y P.G.**

**Ejercicio: 2023**

**SICAP - Sistema de Información Contable**

**COMPROMISOS DE GASTOS CON CARGO A PRESUPUESTOS DE EJERCICIOS POSTERIORES**

**Página 19**

**Información a fecha: 31/12/2023**

**Unidad monetaria: Euros**

**Clasificación Orgánica 0601 SALUD Y POLÍTICAS SOCIALES / SECRETARÍA GENERAL TÉCNICA**

**Clasificación Funcional 3141 PRODUCCIÓN DE BIENES PÚBLICOS DE CARÁCTER PREFERENTE / SANIDAD / PLANIFICACIÓN SOCIOSANITARIA Y ACTIVIDADES DE FOMENTO / ACTUACIONES SOCIOSANITARIAS**

Económico	Denominación	Año 1	Año 2	Año 3	Año 4	Años sucesivos
2	GASTOS EN BIENES CORRIENTES Y SERVICIOS	7.905.344,67	5.357.293,54	5.357.293,54	5.357.293,54	47.063.879,90
2.5	ASISTENCIA SANITARIA CON MEDIOS AJENOS	7.905.344,67	5.357.293,54	5.357.293,54	5.357.293,54	47.063.879,90
2.5.2	CONCIERTOS CON INSTITUCIONES DE ATENCION ESPECIALIZADA	7.905.344,67	5.357.293,54	5.357.293,54	5.357.293,54	47.063.879,90
2.5.2.04	CON ENTIDADES PRIVADAS	7.905.344,67	5.357.293,54	5.357.293,54	5.357.293,54	47.063.879,90
<b>Total Orgánico / Funcional</b>	<b>0601 / 3141</b>	<b>7.905.344,67</b>	<b>5.357.293,54</b>	<b>5.357.293,54</b>	<b>5.357.293,54</b>	<b>47.063.879,90</b>



**Información a fecha: 31/12/2023**

**Unidad monetaria: Euros**

**Clasificación Orgánica 0602 SALUD Y POLÍTICAS SOCIALES / DIRECCIÓN GENERAL DE JUSTICIA E INTERIOR**

**Clasificación Funcional 1111 SERVICIOS PÚBLICOS BÁSICOS / JUSTICIA / JUSTICIA / JUSTICIA**

Económico	Denominación	Año 1	Año 2	Año 3	Año 4	Años sucesivos
2	GASTOS EN BIENES CORRIENTES Y SERVICIOS	656.022,01	460.000,00	0,00	0,00	0,00
2.2	MATERIAL, SUMINISTROS Y OTROS	656.022,01	460.000,00	0,00	0,00	0,00
2.2.0	MATERIAL DE OFICINA	32.050,00	0,00	0,00	0,00	0,00
2.2.0.00	ORDINARIO NO INVENTARIABLE	32.050,00	0,00	0,00	0,00	0,00
2.2.1	SUMINISTROS	519.119,33	460.000,00	0,00	0,00	0,00
2.2.1.00	ENERGIA ELECTRICA	400.000,00	365.000,00	0,00	0,00	0,00
2.2.1.02	GAS	110.000,00	95.000,00	0,00	0,00	0,00
2.2.1.99	OTROS SUMINISTROS	9.119,33	0,00	0,00	0,00	0,00
2.2.2	COMUNICACIONES	1.568,16	0,00	0,00	0,00	0,00
2.2.2.01	POSTALES	1.568,16	0,00	0,00	0,00	0,00
2.2.7	TRABAJOS REALIZADOS POR OTRAS EMPRESAS	103.284,52	0,00	0,00	0,00	0,00
2.2.7.01	SEGURIDAD	74.595,89	0,00	0,00	0,00	0,00
2.2.7.07	SERVICIOS DE CARACTER INFORMÁTICO	13.998,49	0,00	0,00	0,00	0,00
2.2.7.99	OTROS	14.690,14	0,00	0,00	0,00	0,00
6	INVERSIONES REALES	972.102,55	741.007,82	0,00	0,00	0,00
6.3	INVERSION DE REPOSICION ASOCIADA AL FUNCION. OPERAT. DE LOS SERVICIOS	191.962,14	0,00	0,00	0,00	0,00
6.3.2	EDIFICIOS Y OTRAS CONSTRUCCIONES	135.104,24	0,00	0,00	0,00	0,00
6.3.2.01	CONSTRUCCION	135.104,24	0,00	0,00	0,00	0,00
6.3.6	EQUIPOS PARA PROCESOS DE INFORMACION	56.857,90	0,00	0,00	0,00	0,00
6.3.6.00	ADQUISICION	56.857,90	0,00	0,00	0,00	0,00
6.4	GASTOS DE INVERSIONES DE CARACTER INMATERIAL.	780.140,41	741.007,82	0,00	0,00	0,00
6.4.4	APLICACIONES INFORMATICAS	408.775,72	741.007,82	0,00	0,00	0,00
6.4.4.00	ADQUISICION	408.775,72	741.007,82	0,00	0,00	0,00
6.4.8	OTRO INMOVILIZADO INMATERIAL	371.364,69	0,00	0,00	0,00	0,00
6.4.8.00	ADQUISICION	371.364,69	0,00	0,00	0,00	0,00
<b>Total Orgánico / Funcional</b>	<b>0602 / 1111</b>	<b>1.628.124,56</b>	<b>1.201.007,82</b>	<b>0,00</b>	<b>0,00</b>	<b>0,00</b>





Gobierno  
de La  
Rioja

Hacienda Gob.Pub. S.D. y P.G.

Ejercicio: 2023

SICAP - Sistema de Información Contable

COMPROMISOS DE GASTOS CON CARGO A PRESUPUESTOS DE EJERCICIOS POSTERIORES

Página 21

Información a fecha: 31/12/2023

Unidad monetaria: Euros

Clasificación Orgánica 0602 SALUD Y POLÍTICAS SOCIALES / DIRECCIÓN GENERAL DE JUSTICIA E INTERIOR

Clasificación Funcional 1311 SERVICIOS PÚBLICOS BÁSICOS / SEGURIDAD / SEGURIDAD / PROTECCIÓN CIVIL

Económico	Denominación	Año 1	Año 2	Año 3	Año 4	Años sucesivos
2	GASTOS EN BIENES CORRIENTES Y SERVICIOS	79.312,96	18.300,00	0,00	0,00	0,00
2.2	MATERIAL, SUMINISTROS Y OTROS	79.312,96	18.300,00	0,00	0,00	0,00
2.2.0	MATERIAL DE OFICINA	950,00	0,00	0,00	0,00	0,00
2.2.0.00	ORDINARIO NO INVENTARIABLE	950,00	0,00	0,00	0,00	0,00
2.2.1	SUMINISTROS	20.000,00	18.300,00	0,00	0,00	0,00
2.2.1.00	ENERGIA ELECTRICA	20.000,00	18.300,00	0,00	0,00	0,00
2.2.7	TRABAJOS REALIZADOS POR OTRAS EMPRESAS	58.362,96	0,00	0,00	0,00	0,00
2.2.7.06	ESTUDIOS Y TRABAJOS TÉCNICOS	58.362,96	0,00	0,00	0,00	0,00
4	TRANSFERENCIAS CORRIENTES	650.000,00	0,00	0,00	0,00	0,00
4.6	A CORPORACIONES LOCALES	650.000,00	0,00	0,00	0,00	0,00
4.6.1	A AYUNTAMIENTOS	650.000,00	0,00	0,00	0,00	0,00
4.6.1.00	A AYUNTAMIENTOS	650.000,00	0,00	0,00	0,00	0,00
<b>Total Orgánico / Funcional</b>	<b>0602 / 1311</b>	<b>729.312,96</b>	<b>18.300,00</b>	<b>0,00</b>	<b>0,00</b>	<b>0,00</b>



**Gobierno  
de La  
Rioja**

**Hacienda Gob.Pub. S.D. y P.G.**

**Ejercicio: 2023**

**SICAP - Sistema de Información Contable**

**COMPROMISOS DE GASTOS CON CARGO A PRESUPUESTOS DE EJERCICIOS POSTERIORES**

**Página 22**

**Información a fecha: 31/12/2023**

**Unidad monetaria: Euros**

**Clasificación Orgánica 0602 SALUD Y POLÍTICAS SOCIALES / DIRECCIÓN GENERAL DE JUSTICIA E INTERIOR**

**Clasificación Funcional 1312 SERVICIOS PÚBLICOS BÁSICOS / SEGURIDAD / SEGURIDAD / INTERIOR**

Económico	Denominación	Año 1	Año 2	Año 3	Año 4	Años sucesivos
2	GASTOS EN BIENES CORRIENTES Y SERVICIOS	500,00	0,00	0,00	0,00	0,00
2.2	MATERIAL, SUMINISTROS Y OTROS	500,00	0,00	0,00	0,00	0,00
2.2.0	MATERIAL DE OFICINA	500,00	0,00	0,00	0,00	0,00
2.2.0.00	ORDINARIO NO INVENTARIABLE	500,00	0,00	0,00	0,00	0,00
<b>Total Orgánico / Funcional</b>	<b>0602 / 1312</b>	<b>500,00</b>	<b>0,00</b>	<b>0,00</b>	<b>0,00</b>	<b>0,00</b>




**Información a fecha: 31/12/2023**

**Unidad monetaria: Euros**

**Clasificación Orgánica 0603 SALUD Y POLÍTICAS SOCIALES / DIRECCIÓN GENERAL DE SALUD PÚBLICA, CONSUMO Y CUIDADOS**

**Clasificación Funcional 3131 PRODUCCIÓN DE BIENES PÚBLICOS DE CARÁCTER PREFERENTE / SANIDAD / ACCIONES PÚBLICAS RELATIVAS A LA SALUD / ACCIONES DE SALUD PÚBLICA**

Económico	Denominación	Año 1	Año 2	Año 3	Año 4	Años sucesivos
2	GASTOS EN BIENES CORRIENTES Y SERVICIOS	330.846,41	114.498,74	0,00	0,00	0,00
2.1	REPARACIONES, MANTENIMIENTO Y CONSERVACION	1.055,14	0,00	0,00	0,00	0,00
2.1.2	EDIFICIOS Y OTRAS CONSTRUCCIONES	340,83	0,00	0,00	0,00	0,00
2.1.2.00	INMOVILIZADO PROPIO	340,83	0,00	0,00	0,00	0,00
2.1.3	MAQUINARIA, INSTALACION Y UTILLAJE	714,31	0,00	0,00	0,00	0,00
2.1.3.00	INMOVILIZADO PROPIO	714,31	0,00	0,00	0,00	0,00
2.2	MATERIAL, SUMINISTROS Y OTROS	329.791,27	114.498,74	0,00	0,00	0,00
2.2.0	MATERIAL DE OFICINA	4.515,00	0,00	0,00	0,00	0,00
2.2.0.00	ORDINARIO NO INVENTARIABLE	4.515,00	0,00	0,00	0,00	0,00
2.2.1	SUMINISTROS	30.700,00	28.110,00	0,00	0,00	0,00
2.2.1.00	ENERGIA ELECTRICA	30.700,00	28.110,00	0,00	0,00	0,00
2.2.7	TRABAJOS REALIZADOS POR OTRAS EMPRESAS	294.576,27	86.388,74	0,00	0,00	0,00
2.2.7.00	LIMPIEZA Y ASEO	28.674,23	0,00	0,00	0,00	0,00
2.2.7.06	ESTUDIOS Y TRABAJOS TÉCNICOS	208.759,79	86.388,74	0,00	0,00	0,00
2.2.7.99	OTROS	57.142,25	0,00	0,00	0,00	0,00
4	TRANSFERENCIAS CORRIENTES	20.000,00	0,00	0,00	0,00	0,00
4.4	AL RESTO DEL SECTOR PUBLICO DE LA C.A.R.	20.000,00	0,00	0,00	0,00	0,00
4.4.9	UNIVERSIDADES CAR	20.000,00	0,00	0,00	0,00	0,00
4.4.9.00	CONVENIO CON LA UNIVERSIDAD	20.000,00	0,00	0,00	0,00	0,00
<b>Total Orgánico / Funcional</b>	<b>0603 / 3131</b>	<b>350.846,41</b>	<b>114.498,74</b>	<b>0,00</b>	<b>0,00</b>	<b>0,00</b>



Gobierno  
de La  
Rioja

Hacienda Gob.Pub. S.D. y P.G.

SICAP - Sistema de Información Contable

COMPROMISOS DE GASTOS CON CARGO A PRESUPUESTOS DE EJERCICIOS POSTERIORES

Ejercicio: 2023

Página 24

Información a fecha: 31/12/2023

Unidad monetaria: Euros

Clasificación Orgánica 0603 SALUD Y POLÍTICAS SOCIALES / DIRECCIÓN GENERAL DE SALUD PÚBLICA, CONSUMO Y CUIDADOS

Clasificación Funcional 3133 PRODUCCIÓN DE BIENES PÚBLICOS DE CARÁCTER PREFERENTE / SANIDAD / ACCIONES PÚBLICAS RELATIVAS A LA SALUD / ACCIONES SALUD MENTAL

Económico	Denominación	Año 1	Año 2	Año 3	Año 4	Años sucesivos
4	TRANSFERENCIAS CORRIENTES	94.843,33	0,00	0,00	0,00	0,00
4.8	A FAMILIAS E INSTITUCIONES SIN FINES DE LUCRO	94.843,33	0,00	0,00	0,00	0,00
4.8.0	A FAMILIAS E INSTITUCIONES SIN ANIMO DE LUCRO	94.843,33	0,00	0,00	0,00	0,00
4.8.0.05	CONVENIO CON EL COLEGIO DE PSICOLOGÍA DE LA RIOJA	50.000,00	0,00	0,00	0,00	0,00
4.8.0.06	CONVENIO CON EL COLEGIO DE ENFERMERÍA DE LA RIOJA	25.000,00	0,00	0,00	0,00	0,00
4.8.0.07	CONVENIO COLEGIO DE MÉDICOS DE LA RIOJA	19.843,33	0,00	0,00	0,00	0,00
<b>Total Orgánico / Funcional</b>	<b>0603 / 3133</b>	<b>94.843,33</b>	<b>0,00</b>	<b>0,00</b>	<b>0,00</b>	<b>0,00</b>



Información a fecha: 31/12/2023

Unidad monetaria: Euros

Clasificación Orgánica 0604 SALUD Y POLÍTICAS SOCIALES / DIRECCIÓN GENERAL DE PRESTACIONES Y FARMACIA

Clasificación Funcional 3121 PRODUCCIÓN DE BIENES PÚBLICOS DE CARÁCTER PREFERENTE / SANIDAD / HOSPITALES, SERVICIOS ASISTENCIALES Y CENTROS DE SALUD / ATENCIÓN PRIMARIA

Económico	Denominación	Año 1	Año 2	Año 3	Año 4	Años sucesivos
2	GASTOS EN BIENES CORRIENTES Y SERVICIOS	15.613,28	0,00	0,00	0,00	0,00
2.2	MATERIAL, SUMINISTROS Y OTROS	15.613,28	0,00	0,00	0,00	0,00
2.2.0	MATERIAL DE OFICINA	3.305,00	0,00	0,00	0,00	0,00
2.2.0.00	ORDINARIO NO INVENTARIABLE	3.305,00	0,00	0,00	0,00	0,00
2.2.7	TRABAJOS REALIZADOS POR OTRAS EMPRESAS	12.308,28	0,00	0,00	0,00	0,00
2.2.7.07	SERVICIOS DE CARACTER INFORMÁTICO	12.308,28	0,00	0,00	0,00	0,00
<b>Total Orgánico / Funcional</b>	<b>0604 / 3121</b>	<b>15.613,28</b>	<b>0,00</b>	<b>0,00</b>	<b>0,00</b>	<b>0,00</b>



Gobierno  
de La  
Rioja

Hacienda Gob.Pub. S.D. y P.G.

Ejercicio: 2023

SICAP - Sistema de Información Contable

COMPROMISOS DE GASTOS CON CARGO A PRESUPUESTOS DE EJERCICIOS POSTERIORES

Página 26


Información a fecha: 31/12/2023

Unidad monetaria: Euros

Clasificación Orgánica 0605 SALUD Y POLÍTICAS SOCIALES / DIRECCION GENERAL DE EMERGENCIAS Y PROTECCION CIVIL

Clasificación Funcional 1311 SERVICIOS PÚBLICOS BÁSICOS / SEGURIDAD / SEGURIDAD / PROTECCIÓN CIVIL

Económico	Denominación	Año 1	Año 2	Año 3	Año 4	Años sucesivos
2	GASTOS EN BIENES CORRIENTES Y SERVICIOS	260.459,71	1.357,94	0,00	0,00	0,00
2.1	REPARACIONES, MANTENIMIENTO Y CONSERVACION	77.869,04	1.357,94	0,00	0,00	0,00
2.1.2	EDIFICIOS Y OTRAS CONSTRUCCIONES	239,84	0,00	0,00	0,00	0,00
2.1.2.00	INMOVILIZADO PROPIO	239,84	0,00	0,00	0,00	0,00
2.1.3	MAQUINARIA, INSTALACION Y UTILLAJE	77.629,20	1.357,94	0,00	0,00	0,00
2.1.3.00	INMOVILIZADO PROPIO	77.629,20	1.357,94	0,00	0,00	0,00
2.2	MATERIAL, SUMINISTROS Y OTROS	182.590,67	0,00	0,00	0,00	0,00
2.2.0	MATERIAL DE OFICINA	605,00	0,00	0,00	0,00	0,00
2.2.0.00	ORDINARIO NO INVENTARIABLE	605,00	0,00	0,00	0,00	0,00
2.2.7	TRABAJOS REALIZADOS POR OTRAS EMPRESAS	181.985,67	0,00	0,00	0,00	0,00
2.2.7.00	LIMPIEZA Y ASEO	4.458,10	0,00	0,00	0,00	0,00
2.2.7.07	SERVICIOS DE CARACTER INFORMÁTICO	177.527,57	0,00	0,00	0,00	0,00
<b>Total Orgánico / Funcional</b>	<b>0605 / 1311</b>	<b>260.459,71</b>	<b>1.357,94</b>	<b>0,00</b>	<b>0,00</b>	<b>0,00</b>



**Gobierno  
de La  
Rioja**

**Hacienda Gob.Pub. S.D. y P.G.**

**Ejercicio: 2023**

**SICAP - Sistema de Información Contable**

**COMPROMISOS DE GASTOS CON CARGO A PRESUPUESTOS DE EJERCICIOS POSTERIORES**

**Página 27**


**Información a fecha: 31/12/2023**

**Unidad monetaria: Euros**

**Clasificación Orgánica 060601 SALUD Y POLÍTICAS SOCIALES / DIRECCIÓN GENERAL DE DEPENDENCIA, DISCAPACIDAD Y MAYORES / SERVICIOS GENERALES**

**Clasificación Funcional 2322 ACTUACIONES DE PROTECCIÓN Y PROMOCIÓN SOCIAL / SERVICIOS SOCIALES / ACCIÓN SOCIAL / MAYORES**

Económico	Denominación	Año 1	Año 2	Año 3	Año 4	Años sucesivos
2	GASTOS EN BIENES CORRIENTES Y SERVICIOS	3.498.045,81	689.022,22	10.108,80	10.108,80	142.716,60
2.2	MATERIAL, SUMINISTROS Y OTROS	3.498.045,81	689.022,22	10.108,80	10.108,80	142.716,60
2.2.7	TRABAJOS REALIZADOS POR OTRAS EMPRESAS	3.498.045,81	689.022,22	10.108,80	10.108,80	142.716,60
2.2.7.24	CENTROS DE DIA	291.083,52	58.216,71	0,00	0,00	0,00
2.2.7.25	MAYORES: PLAZAS PÚBLICAS DEPENDENCIA	2.606.549,49	510.722,95	10.108,80	10.108,80	142.716,60
2.2.7.29	TELEASISTENCIA	600.412,80	120.082,56	0,00	0,00	0,00
<b>Total Orgánico / Funcional</b>	<b>060601 / 2322</b>	<b>3.498.045,81</b>	<b>689.022,22</b>	<b>10.108,80</b>	<b>10.108,80</b>	<b>142.716,60</b>



**Gobierno  
de La  
Rioja**

**Hacienda Gob.Pub. S.D. y P.G.**

**Ejercicio: 2023**

**SICAP - Sistema de Información Contable**

**COMPROMISOS DE GASTOS CON CARGO A PRESUPUESTOS DE EJERCICIOS POSTERIORES**

**Página 28**

**Información a fecha: 31/12/2023**

**Unidad monetaria: Euros**

**Clasificación Orgánica 060601 SALUD Y POLÍTICAS SOCIALES / DIRECCIÓN GENERAL DE DEPENDENCIA, DISCAPACIDAD Y MAYORES / SERVICIOS GENERALES**

**Clasificación Funcional 2323 ACTUACIONES DE PROTECCIÓN Y PROMOCIÓN SOCIAL / SERVICIOS SOCIALES / ACCIÓN SOCIAL / DISCAPACIDAD**

Económico	Denominación	Año 1	Año 2	Año 3	Año 4	Años sucesivos
2	GASTOS EN BIENES CORRIENTES Y SERVICIOS	3.855.790,46	0,00	0,00	0,00	0,00
2.2	MATERIAL, SUMINISTROS Y OTROS	3.855.790,46	0,00	0,00	0,00	0,00
2.2.7	TRABAJOS REALIZADOS POR OTRAS EMPRESAS	3.855.790,46	0,00	0,00	0,00	0,00
2.2.7.26	DISCAPACIDAD: PLAZAS PÚBLICAS DISCAPACIDAD	3.855.790,46	0,00	0,00	0,00	0,00
<b>Total Orgánico / Funcional</b>	<b>060601 / 2323</b>	<b>3.855.790,46</b>	<b>0,00</b>	<b>0,00</b>	<b>0,00</b>	<b>0,00</b>





**Gobierno  
de La  
Rioja**

**Hacienda Gob.Pub. S.D. y P.G.**

**SICAP - Sistema de Información Contable**

**Ejercicio: 2023**

**COMPROMISOS DE GASTOS CON CARGO A PRESUPUESTOS DE EJERCICIOS POSTERIORES**

**Página 29**

**Información a fecha: 31/12/2023**

**Unidad monetaria: Euros**

**Clasificación Orgánica 060602 SALUD Y POLÍTICAS SOCIALES / DIRECCIÓN GENERAL DE DEPENDENCIA, DISCAPACIDAD Y MAYORES / CENTRO DE VALORACIÓN DE LA DISCAPACIDAD Y DEPENDENCIA**

**Clasificación Funcional 2323 ACTUACIONES DE PROTECCIÓN Y PROMOCIÓN SOCIAL / SERVICIOS SOCIALES / ACCIÓN SOCIAL / DISCAPACIDAD**

Económico	Denominación	Año 1	Año 2	Año 3	Año 4	Años sucesivos
2	GASTOS EN BIENES CORRIENTES Y SERVICIOS	39.200,00	32.000,00	0,00	0,00	0,00
2.2	MATERIAL, SUMINISTROS Y OTROS	39.200,00	32.000,00	0,00	0,00	0,00
2.2.0	MATERIAL DE OFICINA	2.200,00	0,00	0,00	0,00	0,00
2.2.0.00	ORDINARIO NO INVENTARIABLE	2.200,00	0,00	0,00	0,00	0,00
2.2.1	SUMINISTROS	37.000,00	32.000,00	0,00	0,00	0,00
2.2.1.00	ENERGIA ELECTRICA	37.000,00	32.000,00	0,00	0,00	0,00
<b>Total Orgánico / Funcional</b>	<b>060602 / 2323</b>	<b>39.200,00</b>	<b>32.000,00</b>	<b>0,00</b>	<b>0,00</b>	<b>0,00</b>



Información a fecha: 31/12/2023

Unidad monetaria: Euros

Clasificación Orgánica 060603 SALUD Y POLÍTICAS SOCIALES / DIRECCIÓN GENERAL DE DEPENDENCIA, DISCAPACIDAD Y MAYORES / RESIDENCIA DE CALAHORRA

Clasificación Funcional 2322 ACTUACIONES DE PROTECCIÓN Y PROMOCIÓN SOCIAL / SERVICIOS SOCIALES / ACCIÓN SOCIAL / MAYORES

Económico	Denominación	Año 1	Año 2	Año 3	Año 4	Años sucesivos
2	GASTOS EN BIENES CORRIENTES Y SERVICIOS	136.048,58	114.400,00	0,00	0,00	0,00
2.1	REPARACIONES, MANTENIMIENTO Y CONSERVACION	5.696,99	0,00	0,00	0,00	0,00
2.1.3	MAQUINARIA, INSTALACION Y UTILLAJE	5.696,99	0,00	0,00	0,00	0,00
2.1.3.00	INMOVILIZADO PROPIO	5.696,99	0,00	0,00	0,00	0,00
2.2	MATERIAL, SUMINISTROS Y OTROS	130.351,59	114.400,00	0,00	0,00	0,00
2.2.0	MATERIAL DE OFICINA	900,00	0,00	0,00	0,00	0,00
2.2.0.00	ORDINARIO NO INVENTARIABLE	900,00	0,00	0,00	0,00	0,00
2.2.1	SUMINISTROS	129.451,59	114.400,00	0,00	0,00	0,00
2.2.1.00	ENERGIA ELECTRICA	55.000,00	50.400,00	0,00	0,00	0,00
2.2.1.02	GAS	72.000,00	64.000,00	0,00	0,00	0,00
2.2.1.07	MATERIALES ESPECIALES	2.269,40	0,00	0,00	0,00	0,00
2.2.1.99	OTROS SUMINISTROS	182,19	0,00	0,00	0,00	0,00
<b>Total Orgánico / Funcional</b>	<b>060603 / 2322</b>	<b>136.048,58</b>	<b>114.400,00</b>	<b>0,00</b>	<b>0,00</b>	<b>0,00</b>




Información a fecha: 31/12/2023

Unidad monetaria: Euros

Clasificación Orgánica 060604 SALUD Y POLÍTICAS SOCIALES / DIRECCIÓN GENERAL DE DEPENDENCIA, DISCAPACIDAD Y MAYORES / RESIDENCIA DE LARDERO

Clasificación Funcional 2322 ACTUACIONES DE PROTECCIÓN Y PROMOCIÓN SOCIAL / SERVICIOS SOCIALES / ACCIÓN SOCIAL / MAYORES

Económico	Denominación	Año 1	Año 2	Año 3	Año 4	Años sucesivos
2	GASTOS EN BIENES CORRIENTES Y SERVICIOS	514.369,50	273.708,70	0,00	0,00	0,00
2.1	REPARACIONES, MANTENIMIENTO Y CONSERVACION	6.742,40	0,00	0,00	0,00	0,00
2.1.3	MAQUINARIA, INSTALACION Y UTILLAJE	6.742,40	0,00	0,00	0,00	0,00
2.1.3.00	INMOVILIZADO PROPIO	6.742,40	0,00	0,00	0,00	0,00
2.2	MATERIAL, SUMINISTROS Y OTROS	507.627,10	273.708,70	0,00	0,00	0,00
2.2.0	MATERIAL DE OFICINA	1.300,00	0,00	0,00	0,00	0,00
2.2.0.00	ORDINARIO NO INVENTARIABLE	1.300,00	0,00	0,00	0,00	0,00
2.2.1	SUMINISTROS	326.180,64	273.708,70	0,00	0,00	0,00
2.2.1.00	ENERGIA ELECTRICA	100.000,00	91.500,00	0,00	0,00	0,00
2.2.1.02	GAS	200.000,00	182.000,00	0,00	0,00	0,00
2.2.1.07	MATERIALES ESPECIALES	25.529,47	208,70	0,00	0,00	0,00
2.2.1.99	OTROS SUMINISTROS	651,17	0,00	0,00	0,00	0,00
2.2.7	TRABAJOS REALIZADOS POR OTRAS EMPRESAS	180.146,46	0,00	0,00	0,00	0,00
2.2.7.00	LIMPIEZA Y ASEO	180.146,46	0,00	0,00	0,00	0,00
<b>Total Orgánico / Funcional</b>	<b>060604 / 2322</b>	<b>514.369,50</b>	<b>273.708,70</b>	<b>0,00</b>	<b>0,00</b>	<b>0,00</b>



Gobierno  
de La  
Rioja

LKCAM360

Hacienda Gob.Pub. S.D. y P.G.

SICAP - Sistema de Información Contable

COMPROMISOS DE GASTOS CON CARGO A PRESUPUESTOS DE EJERCICIOS POSTERIORES

Ejercicio: 2023

Página 32

Información a fecha: 31/12/2023

Unidad monetaria: Euros

Clasificación Orgánica 060605 SALUD Y POLÍTICAS SOCIALES / DIRECCIÓN GENERAL DE DEPENDENCIA, DISCAPACIDAD Y MAYORES / C.A.P.D.P. DE FUENMAYOR

Clasificación Funcional 2323 ACTUACIONES DE PROTECCIÓN Y PROMOCIÓN SOCIAL / SERVICIOS SOCIALES / ACCIÓN SOCIAL / DISCAPACIDAD

Económico	Denominación	Año 1	Año 2	Año 3	Año 4	Años sucesivos
2	GASTOS EN BIENES CORRIENTES Y SERVICIOS	116.591,48	102.433,50	0,00	0,00	0,00
2.2	MATERIAL, SUMINISTROS Y OTROS	116.591,48	102.433,50	0,00	0,00	0,00
2.2.0	MATERIAL DE OFICINA	900,00	0,00	0,00	0,00	0,00
2.2.0.00	ORDINARIO NO INVENTARIABLE	900,00	0,00	0,00	0,00	0,00
2.2.1	SUMINISTROS	110.790,98	100.800,00	0,00	0,00	0,00
2.2.1.00	ENERGIA ELECTRICA	110.000,00	100.800,00	0,00	0,00	0,00
2.2.1.07	MATERIALES ESPECIALES	376,13	0,00	0,00	0,00	0,00
2.2.1.99	OTROS SUMINISTROS	414,85	0,00	0,00	0,00	0,00
2.2.7	TRABAJOS REALIZADOS POR OTRAS EMPRESAS	4.900,50	1.633,50	0,00	0,00	0,00
2.2.7.99	OTROS	4.900,50	1.633,50	0,00	0,00	0,00
<b>Total Orgánico / Funcional</b>	<b>060605 / 2323</b>	<b>116.591,48</b>	<b>102.433,50</b>	<b>0,00</b>	<b>0,00</b>	<b>0,00</b>



Información a fecha: 31/12/2023

Unidad monetaria: Euros

Clasificación Orgánica 060610 SALUD Y POLÍTICAS SOCIALES / DIRECCIÓN GENERAL DE DEPENDENCIA, DISCAPACIDAD Y MAYORES / CENTROS NO RESIDENCIALES (HOGARES)

Clasificación Funcional 2322 ACTUACIONES DE PROTECCIÓN Y PROMOCIÓN SOCIAL / SERVICIOS SOCIALES / ACCIÓN SOCIAL / MAYORES

Económico	Denominación	Año 1	Año 2	Año 3	Año 4	Años sucesivos
2	GASTOS EN BIENES CORRIENTES Y SERVICIOS	413.510,93	344.411,99	0,00	0,00	0,00
2.1	REPARACIONES, MANTENIMIENTO Y CONSERVACION	19.167,59	2.011,99	0,00	0,00	0,00
2.1.3	MAQUINARIA, INSTALACION Y UTILLAJE	19.167,59	2.011,99	0,00	0,00	0,00
2.1.3.00	INMOVILIZADO PROPIO	19.167,59	2.011,99	0,00	0,00	0,00
2.2	MATERIAL, SUMINISTROS Y OTROS	394.343,34	342.400,00	0,00	0,00	0,00
2.2.0	MATERIAL DE OFICINA	1.800,00	0,00	0,00	0,00	0,00
2.2.0.00	ORDINARIO NO INVENTARIABLE	1.800,00	0,00	0,00	0,00	0,00
2.2.1	SUMINISTROS	375.000,00	342.400,00	0,00	0,00	0,00
2.2.1.00	ENERGIA ELECTRICA	295.000,00	270.400,00	0,00	0,00	0,00
2.2.1.02	GAS	80.000,00	72.000,00	0,00	0,00	0,00
2.2.7	TRABAJOS REALIZADOS POR OTRAS EMPRESAS	17.543,34	0,00	0,00	0,00	0,00
2.2.7.00	LIMPIEZA Y ASEO	11.474,64	0,00	0,00	0,00	0,00
2.2.7.99	OTROS	6.068,70	0,00	0,00	0,00	0,00
<b>Total Orgánico / Funcional</b>	<b>060610 / 2322</b>	<b>413.510,93</b>	<b>344.411,99</b>	<b>0,00</b>	<b>0,00</b>	<b>0,00</b>




Información a fecha: 31/12/2023

Unidad monetaria: Euros

Clasificación Orgánica 060701 SALUD Y POLÍTICAS SOCIALES / DIRECCIÓN GENERAL DE SERVICIOS SOCIALES E IGUALDAD / SERVICIOS GENERALES

Clasificación Funcional 2324 ACTUACIONES DE PROTECCIÓN Y PROMOCIÓN SOCIAL / SERVICIOS SOCIALES / ACCIÓN SOCIAL / INFANCIA Y MENORES

Económico	Denominación	Año 1	Año 2	Año 3	Año 4	Años sucesivos
2	GASTOS EN BIENES CORRIENTES Y SERVICIOS	108.406,34	2.651,64	0,00	0,00	0,00
2.2	MATERIAL, SUMINISTROS Y OTROS	108.406,34	2.651,64	0,00	0,00	0,00
2.2.7	TRABAJOS REALIZADOS POR OTRAS EMPRESAS	108.406,34	2.651,64	0,00	0,00	0,00
2.2.7.00	LIMPIEZA Y ASEO	7.954,92	2.651,64	0,00	0,00	0,00
2.2.7.30	MENORES EN PROTECCIÓN	100.451,42	0,00	0,00	0,00	0,00
4	TRANSFERENCIAS CORRIENTES	178.409,50	0,00	0,00	0,00	0,00
4.8	A FAMILIAS E INSTITUCIONES SIN FINES DE LUCRO	178.409,50	0,00	0,00	0,00	0,00
4.8.2	X	178.409,50	0,00	0,00	0,00	0,00
4.8.2.01	MENORES EN RIESGO	176.309,50	0,00	0,00	0,00	0,00
4.8.2.02	FAMILIAS ACOGEDORAS	2.100,00	0,00	0,00	0,00	0,00
<b>Total Orgánico / Funcional</b>	<b>060701 / 2324</b>	<b>286.815,84</b>	<b>2.651,64</b>	<b>0,00</b>	<b>0,00</b>	<b>0,00</b>



Información a fecha: 31/12/2023

Unidad monetaria: Euros

Clasificación Orgánica 060701 SALUD Y POLÍTICAS SOCIALES / DIRECCIÓN GENERAL DE SERVICIOS SOCIALES E IGUALDAD / SERVICIOS GENERALES

Clasificación Funcional 2326 ACTUACIONES DE PROTECCIÓN Y PROMOCIÓN SOCIAL / SERVICIOS SOCIALES / ACCIÓN SOCIAL / SERVICIOS COMUNITARIOS

Económico	Denominación	Año 1	Año 2	Año 3	Año 4	Años sucesivos
2	GASTOS EN BIENES CORRIENTES Y SERVICIOS	53.479,22	148.698,74	0,00	0,00	0,00
2.2	MATERIAL, SUMINISTROS Y OTROS	53.479,22	148.698,74	0,00	0,00	0,00
2.2.0	MATERIAL DE OFICINA	900,00	0,00	0,00	0,00	0,00
2.2.0.00	ORDINARIO NO INVENTARIABLE	900,00	0,00	0,00	0,00	0,00
2.2.1	SUMINISTROS	13.500,00	12.100,00	0,00	0,00	0,00
2.2.1.00	ENERGIA ELECTRICA	8.500,00	7.700,00	0,00	0,00	0,00
2.2.1.02	GAS	5.000,00	4.400,00	0,00	0,00	0,00
2.2.7	TRABAJOS REALIZADOS POR OTRAS EMPRESAS	39.079,22	136.598,74	0,00	0,00	0,00
2.2.7.00	LIMPIEZA Y ASEO	6.144,63	0,00	0,00	0,00	0,00
2.2.7.06	ESTUDIOS Y TRABAJOS TÉCNICOS	32.934,59	25.315,41	0,00	0,00	0,00
2.2.7.32	EQUIPOS DE INTERVENCIÓN FAMILIAR	0,00	111.283,33	0,00	0,00	0,00
<b>Total Orgánico / Funcional</b>	<b>060701 / 2326</b>	<b>53.479,22</b>	<b>148.698,74</b>	<b>0,00</b>	<b>0,00</b>	<b>0,00</b>



Gobierno  
de La  
Rioja

Hacienda Gob.Pub. S.D. y P.G.

Ejercicio: 2023

SICAP - Sistema de Información Contable

COMPROMISOS DE GASTOS CON CARGO A PRESUPUESTOS DE EJERCICIOS POSTERIORES

Página 36

Información a fecha: 31/12/2023


Unidad monetaria: Euros

Clasificación Orgánica 060701 SALUD Y POLÍTICAS SOCIALES / DIRECCIÓN GENERAL DE SERVICIOS SOCIALES E IGUALDAD / SERVICIOS GENERALES

Clasificación Funcional 2331 ACTUACIONES DE PROTECCIÓN Y PROMOCIÓN SOCIAL / SERVICIOS SOCIALES / PROMOCIÓN SOCIAL / MUJER

Económico	Denominación	Año 1	Año 2	Año 3	Año 4	Años sucesivos
2	GASTOS EN BIENES CORRIENTES Y SERVICIOS	237.398,38	19.020,00	0,00	0,00	0,00
2.2	MATERIAL, SUMINISTROS Y OTROS	237.398,38	19.020,00	0,00	0,00	0,00
2.2.7	TRABAJOS REALIZADOS POR OTRAS EMPRESAS	237.398,38	19.020,00	0,00	0,00	0,00
2.2.7.00	LIMPIEZA Y ASEO	9.959,21	905,38	0,00	0,00	0,00
2.2.7.27	MUJER. PLAZAS PÚBLICAS	227.439,17	18.114,62	0,00	0,00	0,00
<b>Total Orgánico / Funcional</b>	<b>060701 / 2331</b>	<b>237.398,38</b>	<b>19.020,00</b>	<b>0,00</b>	<b>0,00</b>	<b>0,00</b>





Gobierno  
de La  
Rioja

Hacienda Gob.Pub. S.D. y P.G.

Ejercicio: 2023

SICAP - Sistema de Información Contable

COMPROMISOS DE GASTOS CON CARGO A PRESUPUESTOS DE EJERCICIOS POSTERIORES

Página 37

Información a fecha: 31/12/2023

Unidad monetaria: Euros

Clasificación Orgánica 060701 SALUD Y POLÍTICAS SOCIALES / DIRECCIÓN GENERAL DE SERVICIOS SOCIALES E IGUALDAD / SERVICIOS GENERALES

Clasificación Funcional 2332 ACTUACIONES DE PROTECCIÓN Y PROMOCIÓN SOCIAL / SERVICIOS SOCIALES / PROMOCIÓN SOCIAL / IGUALDAD DE GENERO

Económico	Denominación	Año 1	Año 2	Año 3	Año 4	Años sucesivos
2	GASTOS EN BIENES CORRIENTES Y SERVICIOS	43.341,47	17.580,29	0,00	0,00	0,00
2.2	MATERIAL, SUMINISTROS Y OTROS	43.341,47	17.580,29	0,00	0,00	0,00
2.2.7	TRABAJOS REALIZADOS POR OTRAS EMPRESAS	43.341,47	17.580,29	0,00	0,00	0,00
2.2.7.32	VIARIOS. IGUALDAD	43.341,47	17.580,29	0,00	0,00	0,00
<b>Total Orgánico / Funcional</b>	<b>060701 / 2332</b>	<b>43.341,47</b>	<b>17.580,29</b>	<b>0,00</b>	<b>0,00</b>	<b>0,00</b>



**Gobierno  
de La  
Rioja**

**Hacienda Gob.Pub. S.D. y P.G.**

**SICAP - Sistema de Información Contable**

**Ejercicio: 2023**

**COMPROMISOS DE GASTOS CON CARGO A PRESUPUESTOS DE EJERCICIOS POSTERIORES**

**Página 38**

**Información a fecha: 31/12/2023**

**Unidad monetaria: Euros**

**Clasificación Orgánica 060702 SALUD Y POLÍTICAS SOCIALES / DIRECCIÓN GENERAL DE SERVICIOS SOCIALES E IGUALDAD / RESIDENCIAL LA COMETA**

**Clasificación Funcional 2324 ACTUACIONES DE PROTECCIÓN Y PROMOCIÓN SOCIAL / SERVICIOS SOCIALES / ACCIÓN SOCIAL / INFANCIA Y MENORES**

Económico	Denominación	Año 1	Año 2	Año 3	Año 4	Años sucesivos
2	GASTOS EN BIENES CORRIENTES Y SERVICIOS	34.833,81	23.000,00	0,00	0,00	0,00
2.2	MATERIAL, SUMINISTROS Y OTROS	34.833,81	23.000,00	0,00	0,00	0,00
2.2.0	MATERIAL DE OFICINA	450,00	0,00	0,00	0,00	0,00
2.2.0.00	ORDINARIO NO INVENTARIABLE	450,00	0,00	0,00	0,00	0,00
2.2.1	SUMINISTROS	25.600,00	23.000,00	0,00	0,00	0,00
2.2.1.00	ENERGIA ELECTRICA	25.000,00	22.500,00	0,00	0,00	0,00
2.2.1.02	GAS	600,00	500,00	0,00	0,00	0,00
2.2.7	TRABAJOS REALIZADOS POR OTRAS EMPRESAS	8.783,81	0,00	0,00	0,00	0,00
2.2.7.06	ESTUDIOS Y TRABAJOS TÉCNICOS	8.783,81	0,00	0,00	0,00	0,00
<b>Total Orgánico / Funcional</b>	<b>060702 / 2324</b>	<b>34.833,81</b>	<b>23.000,00</b>	<b>0,00</b>	<b>0,00</b>	<b>0,00</b>



Gobierno  
de La  
Rioja

Hacienda Gob.Pub. S.D. y P.G.

SICAP - Sistema de Información Contable

COMPROMISOS DE GASTOS CON CARGO A PRESUPUESTOS DE EJERCICIOS POSTERIORES

Ejercicio: 2023

Página 39


Información a fecha: 31/12/2023

Unidad monetaria: Euros

Clasificación Orgánica 070201 CULTURA, TURISMO, DEPORTE Y JUVENTUD / DIRECCIÓN GENERAL DE CULTURA / SERVICIOS GENERALES

Clasificación Funcional 1411 SERVICIOS PÚBLICOS BÁSICOS / ACCIÓN EXTERIOR / ACCIÓN EXTERIOR / ACCIÓN EXTERIOR

Económico	Denominación	Año 1	Año 2	Año 3	Año 4	Años sucesivos
4	TRANSFERENCIAS CORRIENTES	49.698,74	0,00	0,00	0,00	0,00
4.8	A FAMILIAS E INSTITUCIONES SIN FINES DE LUCRO	23.577,20	0,00	0,00	0,00	0,00
4.8.1	X	23.577,20	0,00	0,00	0,00	0,00
4.8.1.00	CASAS Y CENTROS RIOJANOS EN ESPAÑA	23.577,20	0,00	0,00	0,00	0,00
4.9	AL EXTERIOR	26.121,54	0,00	0,00	0,00	0,00
4.9.0	AL EXTERIOR	26.121,54	0,00	0,00	0,00	0,00
4.9.0.00	CASAS Y CENTROS RIOJANOS EN EL EXTRANJERO	26.121,54	0,00	0,00	0,00	0,00
<b>Total Orgánico / Funcional</b>	<b>070201 / 1411</b>	<b>49.698,74</b>	<b>0,00</b>	<b>0,00</b>	<b>0,00</b>	<b>0,00</b>



**Gobierno  
de La  
Rioja**

**Hacienda Gob.Pub. S.D. y P.G.**

**Ejercicio: 2023**

**SICAP - Sistema de Información Contable**

**COMPROMISOS DE GASTOS CON CARGO A PRESUPUESTOS DE EJERCICIOS POSTERIORES**

**Página 40**

**Información a fecha: 31/12/2023**

**Unidad monetaria: Euros**

**Clasificación Orgánica 070201 CULTURA, TURISMO, DEPORTE Y JUVENTUD / DIRECCIÓN GENERAL DE CULTURA / SERVICIOS GENERALES**

**Clasificación Funcional 1421 SERVICIOS PÚBLICOS BÁSICOS / ACCIÓN EXTERIOR / COOPERACIÓN PARA EL DESARROLLO / COOPERACIÓN AL DESARROLLO**

Económico	Denominación	Año 1	Año 2	Año 3	Año 4	Años sucesivos
2	GASTOS EN BIENES CORRIENTES Y SERVICIOS	14.314,42	0,00	0,00	0,00	0,00
2.2	MATERIAL, SUMINISTROS Y OTROS	14.314,42	0,00	0,00	0,00	0,00
2.2.7	TRABAJOS REALIZADOS POR OTRAS EMPRESAS	14.314,42	0,00	0,00	0,00	0,00
2.2.7.06	ESTUDIOS Y TRABAJOS TÉCNICOS	14.314,42	0,00	0,00	0,00	0,00
<b>Total Orgánico / Funcional</b>	<b>070201 / 1421</b>	<b>14.314,42</b>	<b>0,00</b>	<b>0,00</b>	<b>0,00</b>	<b>0,00</b>



Gobierno  
de La  
Rioja

Hacienda Gob.Pub. S.D. y P.G.

Ejercicio: 2023

SICAP - Sistema de Información Contable

COMPROMISOS DE GASTOS CON CARGO A PRESUPUESTOS DE EJERCICIOS POSTERIORES

Página 41


Información a fecha: 31/12/2023

Unidad monetaria: Euros

Clasificación Orgánica 070201 CULTURA, TURISMO, DEPORTE Y JUVENTUD / DIRECCIÓN GENERAL DE CULTURA / SERVICIOS GENERALES

Clasificación Funcional 3321 PRODUCCIÓN DE BIENES PÚBLICOS DE CARÁCTER PREFERENTE / CULTURA / PATRIMONIO HISTÓRICO-ARTÍSTICO / PATRIMONIO HISTÓRICO-ARTÍSTICO

Económico	Denominación	Año 1	Año 2	Año 3	Año 4	Años sucesivos
7	TRANSFERENCIAS DE CAPITAL	450.000,00	0,00	0,00	0,00	0,00
7.8	A FAMILIAS E INSTITUCIONES SIN FINES DE LUCRO	450.000,00	0,00	0,00	0,00	0,00
7.8.0	A FAMILIAS E INSTITUCIONES SIN ANIMO DE LUCRO	450.000,00	0,00	0,00	0,00	0,00
7.8.0.00	CONVENIOS RESTAURACIONES	450.000,00	0,00	0,00	0,00	0,00
<b>Total Orgánico / Funcional</b>	<b>070201 / 3321</b>	<b>450.000,00</b>	<b>0,00</b>	<b>0,00</b>	<b>0,00</b>	<b>0,00</b>



**Gobierno  
de La  
Rioja**

**Hacienda Gob.Pub. S.D. y P.G.**

**Ejercicio: 2023**

**SICAP - Sistema de Información Contable**

**COMPROMISOS DE GASTOS CON CARGO A PRESUPUESTOS DE EJERCICIOS POSTERIORES**

**Página 42**


**Información a fecha: 31/12/2023**

**Unidad monetaria: Euros**

**Clasificación Orgánica 070201 CULTURA, TURISMO, DEPORTE Y JUVENTUD / DIRECCIÓN GENERAL DE CULTURA / SERVICIOS GENERALES**

**Clasificación Funcional 4611 ACTUACIONES DE CARÁCTER ECONÓMICO / INVESTIGACION, DESARROLLO E INNOVACION / INVESTIGACIÓN, DESARROLLO E INNOVACIÓN / INVESTIGACIÓN Y DESARROLLO**

Económico	Denominación	Año 1	Año 2	Año 3	Año 4	Años sucesivos
6	INVERSIONES REALES	32.265,39	0,00	0,00	0,00	0,00
6.5	GASTOS DE INVERSIONES EN PATRIMONIO HISTÓRICO	32.265,39	0,00	0,00	0,00	0,00
6.5.0	INVERSIONES EN PATRIMONIO HISTORICO DESTINADO AL USO GENERAL	32.265,39	0,00	0,00	0,00	0,00
6.5.0.03	INCORPORACION DE BIENES Y SERVICIOS	32.265,39	0,00	0,00	0,00	0,00
<b>Total Orgánico / Funcional</b>	<b>070201 / 4611</b>	<b>32.265,39</b>	<b>0,00</b>	<b>0,00</b>	<b>0,00</b>	<b>0,00</b>



**Gobierno  
de La  
Rioja**

**Hacienda Gob.Pub. S.D. y P.G.**

**Ejercicio: 2023**

**SICAP - Sistema de Información Contable**

**COMPROMISOS DE GASTOS CON CARGO A PRESUPUESTOS DE EJERCICIOS POSTERIORES**

**Página 43**

**Información a fecha: 31/12/2023**

**Unidad monetaria: Euros**

**Clasificación Orgánica 070202 CULTURA, TURISMO, DEPORTE Y JUVENTUD / DIRECCIÓN GENERAL DE CULTURA / ARCHIVO HISTÓRICO**

**Clasificación Funcional 3312 PRODUCCIÓN DE BIENES PÚBLICOS DE CARÁCTER PREFERENTE / CULTURA / CULTURA / MUSEOS, ARCHIVOS Y BIBLIOTECAS**

Económico	Denominación	Año 1	Año 2	Año 3	Año 4	Años sucesivos
2	GASTOS EN BIENES CORRIENTES Y SERVICIOS	41.387,03	0,00	0,00	0,00	0,00
2.2	MATERIAL, SUMINISTROS Y OTROS	41.387,03	0,00	0,00	0,00	0,00
2.2.7	TRABAJOS REALIZADOS POR OTRAS EMPRESAS	41.387,03	0,00	0,00	0,00	0,00
2.2.7.01	SEGURIDAD	41.387,03	0,00	0,00	0,00	0,00
<b>Total Orgánico / Funcional</b>	<b>070202 / 3312</b>	<b>41.387,03</b>	<b>0,00</b>	<b>0,00</b>	<b>0,00</b>	<b>0,00</b>



**Gobierno  
de La  
Rioja**

**Hacienda Gob.Pub. S.D. y P.G.**

**Ejercicio: 2023**

**SICAP - Sistema de Información Contable**

**COMPROMISOS DE GASTOS CON CARGO A PRESUPUESTOS DE EJERCICIOS POSTERIORES**

**Página 44**

**Información a fecha: 31/12/2023**


**Unidad monetaria: Euros**

**Clasificación Orgánica 070204 CULTURA, TURISMO, DEPORTE Y JUVENTUD / DIRECCIÓN GENERAL DE CULTURA / MUSEO**

**Clasificación Funcional 3312 PRODUCCIÓN DE BIENES PÚBLICOS DE CARÁCTER PREFERENTE / CULTURA / CULTURA / MUSEOS, ARCHIVOS Y BIBLIOTECAS**

Económico	Denominación	Año 1	Año 2	Año 3	Año 4	Años sucesivos
2	GASTOS EN BIENES CORRIENTES Y SERVICIOS	153.886,01	0,00	0,00	0,00	0,00
2.2	MATERIAL, SUMINISTROS Y OTROS	153.886,01	0,00	0,00	0,00	0,00
2.2.7	TRABAJOS REALIZADOS POR OTRAS EMPRESAS	153.886,01	0,00	0,00	0,00	0,00
2.2.7.01	SEGURIDAD	153.886,01	0,00	0,00	0,00	0,00
<b>Total Orgánico / Funcional</b>	<b>070204 / 3312</b>	<b>153.886,01</b>	<b>0,00</b>	<b>0,00</b>	<b>0,00</b>	<b>0,00</b>





**Gobierno  
de La  
Rioja**

**Hacienda Gob.Pub. S.D. y P.G.**

**Ejercicio: 2023**

**SICAP - Sistema de Información Contable**

**COMPROMISOS DE GASTOS CON CARGO A PRESUPUESTOS DE EJERCICIOS POSTERIORES**

**Página 45**


**Información a fecha: 31/12/2023**

**Unidad monetaria: Euros**

**Clasificación Orgánica 0704 CULTURA, TURISMO, DEPORTE Y JUVENTUD / DIRECCIÓN GENERAL DE DEPORTE Y JUVENTUD**

**Clasificación Funcional 2711 ACTUACIONES DE PROTECCIÓN Y PROMOCIÓN SOCIAL / JUVENTUD / JUVENTUD / JUVENTUD**

Económico	Denominación	Año 1	Año 2	Año 3	Año 4	Años sucesivos
2	GASTOS EN BIENES CORRIENTES Y SERVICIOS	64.421,61	0,00	0,00	0,00	0,00
2.2	MATERIAL, SUMINISTROS Y OTROS	64.421,61	0,00	0,00	0,00	0,00
2.2.6	GASTOS DIVERSOS	64.421,61	0,00	0,00	0,00	0,00
2.2.6.12	PROGRAMAS Y ACCIONES JUVENILES. PLANES FORMATIVOS IRJ	64.421,61	0,00	0,00	0,00	0,00
<b>Total Orgánico / Funcional</b>	<b>0704 / 2711</b>	<b>64.421,61</b>	<b>0,00</b>	<b>0,00</b>	<b>0,00</b>	<b>0,00</b>



**Gobierno  
de La  
Rioja**

**Hacienda Gob.Pub. S.D. y P.G.**

**Ejercicio: 2023**

**SICAP - Sistema de Información Contable**

**COMPROMISOS DE GASTOS CON CARGO A PRESUPUESTOS DE EJERCICIOS POSTERIORES**

**Página 46**

**Información a fecha: 31/12/2023**

**Unidad monetaria: Euros**

**Clasificación Orgánica 0800 EDUCACIÓN Y EMPLEO / VICECONSEJERÍA DE EDUCACIÓN, UNIVERSIDADES Y FORMACIÓN PROFESIONAL**

**Clasificación Funcional 3225 PRODUCCIÓN DE BIENES PÚBLICOS DE CARÁCTER PREFERENTE / EDUCACIÓN / ENSEÑANZA / ENSEÑANZA UNIVERSITARIA**

Económico	Denominación	Año 1	Año 2	Año 3	Año 4	Años sucesivos
2	GASTOS EN BIENES CORRIENTES Y SERVICIOS	41,00	0,00	0,00	0,00	0,00
2.2	MATERIAL, SUMINISTROS Y OTROS	41,00	0,00	0,00	0,00	0,00
2.2.0	MATERIAL DE OFICINA	41,00	0,00	0,00	0,00	0,00
2.2.0.00	ORDINARIO NO INVENTARIABLE	41,00	0,00	0,00	0,00	0,00
<b>Total Orgánico / Funcional</b>	<b>0800 / 3225</b>	<b>41,00</b>	<b>0,00</b>	<b>0,00</b>	<b>0,00</b>	<b>0,00</b>



**Gobierno  
de La  
Rioja**

**Hacienda Gob.Pub. S.D. y P.G.**

**Ejercicio: 2023**

**SICAP - Sistema de Información Contable**

**COMPROMISOS DE GASTOS CON CARGO A PRESUPUESTOS DE EJERCICIOS POSTERIORES**

**Página 47**


**Información a fecha: 31/12/2023**

**Unidad monetaria: Euros**

**Clasificación Orgánica 0800 EDUCACIÓN Y EMPLEO / VICECONSEJERÍA DE EDUCACIÓN, UNIVERSIDADES Y FORMACIÓN PROFESIONAL**

**Clasificación Funcional 4611 ACTUACIONES DE CARÁCTER ECONÓMICO / INVESTIGACION, DESARROLLO E INNOVACION / INVESTIGACIÓN, DESARROLLO E INNOVACIÓN / INVESTIGACIÓN Y DESARROLLO**

Económico	Denominación	Año 1	Año 2	Año 3	Año 4	Años sucesivos
4	TRANSFERENCIAS CORRIENTES	30.491,46	0,00	0,00	0,00	0,00
4.4	AL RESTO DEL SECTOR PUBLICO DE LA C.A.R.	30.491,46	0,00	0,00	0,00	0,00
4.4.9	UNIVERSIDADES CAR	30.491,46	0,00	0,00	0,00	0,00
4.4.9.02	UR: PROYECTOS DE INVESTIGACIÓN	30.491,46	0,00	0,00	0,00	0,00
7	TRANSFERENCIAS DE CAPITAL	5.452,80	0,00	0,00	0,00	0,00
7.4	A OTROS ENTES PÚBLICOS DE LA COMUNIDAD AUTONOMA DE LA RIOJA	5.452,80	0,00	0,00	0,00	0,00
7.4.9	UNIVERSIDADES CAR	5.452,80	0,00	0,00	0,00	0,00
7.4.9.02	UR: PROYECTOS DE INVESTIGACIÓN	5.452,80	0,00	0,00	0,00	0,00
<b>Total Orgánico / Funcional</b>	<b>0800 / 4611</b>	<b>35.944,26</b>	<b>0,00</b>	<b>0,00</b>	<b>0,00</b>	<b>0,00</b>



**Gobierno  
de La  
Rioja**

Hacienda Gob.Pub. S.D. y P.G.

SICAP - Sistema de Información Contable

Ejercicio: 2023

**COMPROMISOS DE GASTOS CON CARGO A PRESUPUESTOS DE EJERCICIOS POSTERIORES**

Página 48

Información a fecha: 31/12/2023

Unidad monetaria: Euros

Clasificación Orgánica 0801 EDUCACIÓN Y EMPLEO / SECRETARÍA GENERAL TÉCNICA

Clasificación Funcional 3211 PRODUCCIÓN DE BIENES PÚBLICOS DE CARÁCTER PREFERENTE / EDUCACIÓN / EDUCACIÓN / ADMINISTRACIÓN GENERAL DE EDUCACIÓN

Económico	Denominación	Año 1	Año 2	Año 3	Año 4	Años sucesivos
2	GASTOS EN BIENES CORRIENTES Y SERVICIOS	240.965,46	0,00	0,00	0,00	0,00
2.1	REPARACIONES, MANTENIMIENTO Y CONSERVACION	490,39	0,00	0,00	0,00	0,00
2.1.3	MAQUINARIA, INSTALACION Y UTILLAJE	490,39	0,00	0,00	0,00	0,00
2.1.3.00	INMOVILIZADO PROPIO	490,39	0,00	0,00	0,00	0,00
2.2	MATERIAL, SUMINISTROS Y OTROS	240.475,07	0,00	0,00	0,00	0,00
2.2.0	MATERIAL DE OFICINA	2.177,40	0,00	0,00	0,00	0,00
2.2.0.00	ORDINARIO NO INVENTARIABLE	2.143,80	0,00	0,00	0,00	0,00
2.2.0.02	MATERIAL INFORMATICO NO INVENTARIABLE	33,60	0,00	0,00	0,00	0,00
2.2.2	COMUNICACIONES	157,00	0,00	0,00	0,00	0,00
2.2.2.01	POSTALES	157,00	0,00	0,00	0,00	0,00
2.2.7	TRABAJOS REALIZADOS POR OTRAS EMPRESAS	238.140,67	0,00	0,00	0,00	0,00
2.2.7.01	SEGURIDAD	164.512,17	0,00	0,00	0,00	0,00
2.2.7.06	ESTUDIOS Y TRABAJOS TÉCNICOS	42.652,50	0,00	0,00	0,00	0,00
2.2.7.99	OTROS	30.976,00	0,00	0,00	0,00	0,00
<b>Total Orgánico / Funcional</b>	<b>0801 / 3211</b>	<b>240.965,46</b>	<b>0,00</b>	<b>0,00</b>	<b>0,00</b>	<b>0,00</b>



Información a fecha: 31/12/2023

Unidad monetaria: Euros

Clasificación Orgánica 080201 EDUCACIÓN Y EMPLEO / DIRECCIÓN GENERAL DE CULTURA / SERVICIOS GENERALES

Clasificación Funcional 3311 PRODUCCIÓN DE BIENES PÚBLICOS DE CARÁCTER PREFERENTE / CULTURA / CULTURA / PROMOCIÓN DE LA CULTURA

Económico	Denominación	Año 1	Año 2	Año 3	Año 4	Años sucesivos
2	GASTOS EN BIENES CORRIENTES Y SERVICIOS	246,00	0,00	0,00	0,00	0,00
2.2	MATERIAL, SUMINISTROS Y OTROS	246,00	0,00	0,00	0,00	0,00
2.2.0	MATERIAL DE OFICINA	246,00	0,00	0,00	0,00	0,00
2.2.0.00	ORDINARIO NO INVENTARIABLE	202,80	0,00	0,00	0,00	0,00
2.2.0.02	MATERIAL INFORMÁTICO NO INVENTARIABLE	43,20	0,00	0,00	0,00	0,00
4	TRANSFERENCIAS CORRIENTES	323.536,26	0,00	0,00	0,00	0,00
4.6	A CORPORACIONES LOCALES	99.991,09	0,00	0,00	0,00	0,00
4.6.1	A AYUNTAMIENTOS	99.991,09	0,00	0,00	0,00	0,00
4.6.1.00	ACCIONES Y ACTIVIDADES DE INICIATIVA MUNICIPAL	99.991,09	0,00	0,00	0,00	0,00
4.7	A EMPRESAS PRIVADAS	129.352,76	0,00	0,00	0,00	0,00
4.7.0	A EMPRESAS PRIVADAS	129.352,76	0,00	0,00	0,00	0,00
4.7.0.00	ACTIVIDADES CULTURALES	79.667,16	0,00	0,00	0,00	0,00
4.7.0.01	AYUDAS CREACIÓN ARTÍSTICA	49.685,60	0,00	0,00	0,00	0,00
4.8	A FAMILIAS E INSTITUCIONES SIN FINES DE LUCRO	94.192,41	0,00	0,00	0,00	0,00
4.8.0	A FAMILIAS E INSTITUCIONES SIN ANIMO DE LUCRO	94.192,41	0,00	0,00	0,00	0,00
4.8.0.00	AYUDAS ACTIVIDADES CULTURALES	94.192,41	0,00	0,00	0,00	0,00
7	TRANSFERENCIAS DE CAPITAL	7.594,12	0,00	0,00	0,00	0,00
7.7	A EMPRESAS PRIVADAS	7.594,12	0,00	0,00	0,00	0,00
7.7.0	A EMPRESAS PRIVADAS	7.594,12	0,00	0,00	0,00	0,00
7.7.0.02	AYUDAS CREACIÓN ARTÍSTICA	7.594,12	0,00	0,00	0,00	0,00
<b>Total Orgánico / Funcional</b>	<b>080201 / 3311</b>	<b>331.376,38</b>	<b>0,00</b>	<b>0,00</b>	<b>0,00</b>	<b>0,00</b>




Información a fecha: 31/12/2023

Unidad monetaria: Euros

Clasificación Orgánica 080201 EDUCACIÓN Y EMPLEO / DIRECCIÓN GENERAL DE CULTURA / SERVICIOS GENERALES

Clasificación Funcional 3321 PRODUCCIÓN DE BIENES PÚBLICOS DE CARÁCTER PREFERENTE / CULTURA / PATRIMONIO HISTÓRICO-ARTÍSTICO / PATRIMONIO HISTÓRICO-ARTÍSTICO

Económico	Denominación	Año 1	Año 2	Año 3	Año 4	Años sucesivos
2	GASTOS EN BIENES CORRIENTES Y SERVICIOS	45.857,34	0,00	0,00	0,00	0,00
2.2	MATERIAL, SUMINISTROS Y OTROS	45.857,34	0,00	0,00	0,00	0,00
2.2.0	MATERIAL DE OFICINA	1.260,00	0,00	0,00	0,00	0,00
2.2.0.00	ORDINARIO NO INVENTARIABLE	1.080,00	0,00	0,00	0,00	0,00
2.2.0.02	MATERIAL INFORMÁTICO NO INVENTARIABLE	180,00	0,00	0,00	0,00	0,00
2.2.7	TRABAJOS REALIZADOS POR OTRAS EMPRESAS	44.597,34	0,00	0,00	0,00	0,00
2.2.7.30	ESTUDIO CATALOGACIÓN Y SITUACIÓN PHA	44.597,34	0,00	0,00	0,00	0,00
7	TRANSFERENCIAS DE CAPITAL	322.003,03	0,00	0,00	0,00	0,00
7.6	A CORPORACIONES LOCALES	322.003,03	0,00	0,00	0,00	0,00
7.6.1	A AYUNTAMIENTOS	322.003,03	0,00	0,00	0,00	0,00
7.6.1.00	RESTAURACIONES PATRIMONIO HISTÓRICO	322.003,03	0,00	0,00	0,00	0,00
<b>Total Orgánico / Funcional</b>	<b>080201 / 3321</b>	<b>367.860,37</b>	<b>0,00</b>	<b>0,00</b>	<b>0,00</b>	<b>0,00</b>



**Gobierno  
de La  
Rioja**

**Hacienda Gob.Pub. S.D. y P.G.**

**Ejercicio: 2023**

**SICAP - Sistema de Información Contable**

**COMPROMISOS DE GASTOS CON CARGO A PRESUPUESTOS DE EJERCICIOS POSTERIORES**

**Página 51**


**Información a fecha: 31/12/2023**

**Unidad monetaria: Euros**

**Clasificación Orgánica 080201 EDUCACIÓN Y EMPLEO / DIRECCIÓN GENERAL DE CULTURA / SERVICIOS GENERALES**

**Clasificación Funcional 4611 ACTUACIONES DE CARÁCTER ECONÓMICO / INVESTIGACION, DESARROLLO E INNOVACION / INVESTIGACIÓN, DESARROLLO E INNOVACIÓN / INVESTIGACIÓN Y DESARROLLO**

Económico	Denominación	Año 1	Año 2	Año 3	Año 4	Años sucesivos
2	GASTOS EN BIENES CORRIENTES Y SERVICIOS	21.136,28	0,00	0,00	0,00	0,00
2.2	MATERIAL, SUMINISTROS Y OTROS	21.136,28	0,00	0,00	0,00	0,00
2.2.7	TRABAJOS REALIZADOS POR OTRAS EMPRESAS	21.136,28	0,00	0,00	0,00	0,00
2.2.7.06	ESTUDIOS Y TRABAJOS TÉCNICOS	21.136,28	0,00	0,00	0,00	0,00
<b>Total Orgánico / Funcional</b>	<b>080201 / 4611</b>	<b>21.136,28</b>	<b>0,00</b>	<b>0,00</b>	<b>0,00</b>	<b>0,00</b>



Gobierno  
de La  
Rioja

Hacienda Gob.Pub. S.D. y P.G.

SICAP - Sistema de Información Contable

COMPROMISOS DE GASTOS CON CARGO A PRESUPUESTOS DE EJERCICIOS POSTERIORES

Ejercicio: 2023

Página 52

Información a fecha: 31/12/2023


Unidad monetaria: Euros

Clasificación Orgánica 080202 EDUCACIÓN Y EMPLEO / DIRECCIÓN GENERAL DE CULTURA / ARCHIVO HISTÓRICO

Clasificación Funcional 3312 PRODUCCIÓN DE BIENES PÚBLICOS DE CARÁCTER PREFERENTE / CULTURA / CULTURA / MUSEOS, ARCHIVOS Y BIBLIOTECAS

Económico	Denominación	Año 1	Año 2	Año 3	Año 4	Años sucesivos
2	GASTOS EN BIENES CORRIENTES Y SERVICIOS	840,00	0,00	0,00	0,00	0,00
2.2	MATERIAL, SUMINISTROS Y OTROS	840,00	0,00	0,00	0,00	0,00
2.2.0	MATERIAL DE OFICINA	840,00	0,00	0,00	0,00	0,00
2.2.0.00	ORDINARIO NO INVENTARIABLE	720,00	0,00	0,00	0,00	0,00
2.2.0.02	MATERIAL INFORMATICO NO INVENTARIABLE	120,00	0,00	0,00	0,00	0,00
<b>Total Orgánico / Funcional</b>	<b>080202 / 3312</b>	<b>840,00</b>	<b>0,00</b>	<b>0,00</b>	<b>0,00</b>	<b>0,00</b>





Información a fecha: 31/12/2023

Unidad monetaria: Euros

Clasificación Orgánica 080203 EDUCACIÓN Y EMPLEO / DIRECCIÓN GENERAL DE CULTURA / BIBLIOTECA PÚBLICA

Clasificación Funcional 3312 PRODUCCIÓN DE BIENES PÚBLICOS DE CARÁCTER PREFERENTE / CULTURA / CULTURA / MUSEOS, ARCHIVOS Y BIBLIOTECAS

Económico	Denominación	Año 1	Año 2	Año 3	Año 4	Años sucesivos
2	GASTOS EN BIENES CORRIENTES Y SERVICIOS	114.210,16	0,00	0,00	0,00	0,00
2.1	REPARACIONES, MANTENIMIENTO Y CONSERVACION	301,35	0,00	0,00	0,00	0,00
2.1.3	MAQUINARIA, INSTALACION Y UTILLAJE	301,35	0,00	0,00	0,00	0,00
2.1.3.00	INMOVILIZADO PROPIO	301,35	0,00	0,00	0,00	0,00
2.2	MATERIAL, SUMINISTROS Y OTROS	113.908,81	0,00	0,00	0,00	0,00
2.2.0	MATERIAL DE OFICINA	9.200,00	0,00	0,00	0,00	0,00
2.2.0.00	ORDINARIO NO INVENTARIABLE	7.000,00	0,00	0,00	0,00	0,00
2.2.0.02	MATERIAL INFORMATICO NO INVENTARIABLE	2.200,00	0,00	0,00	0,00	0,00
2.2.2	COMUNICACIONES	181,00	0,00	0,00	0,00	0,00
2.2.2.01	POSTALES	181,00	0,00	0,00	0,00	0,00
2.2.7	TRABAJOS REALIZADOS POR OTRAS EMPRESAS	104.527,81	0,00	0,00	0,00	0,00
2.2.7.00	LIMPIEZA Y ASEO	44.058,34	0,00	0,00	0,00	0,00
2.2.7.01	SEGURIDAD	20.260,88	0,00	0,00	0,00	0,00
2.2.7.07	SERVICIOS DE CARACTER INFORMÁTICO	6.928,75	0,00	0,00	0,00	0,00
2.2.7.30	PRESTACIONES BIBLIOTECARIAS	33.279,84	0,00	0,00	0,00	0,00
<b>Total Orgánico / Funcional</b>	<b>080203 / 3312</b>	<b>114.210,16</b>	<b>0,00</b>	<b>0,00</b>	<b>0,00</b>	<b>0,00</b>



Gobierno  
de La  
Rioja

Hacienda Gob.Pub. S.D. y P.G.

SICAP - Sistema de Información Contable

Ejercicio: 2023

COMPROMISOS DE GASTOS CON CARGO A PRESUPUESTOS DE EJERCICIOS POSTERIORES

Página 54

Información a fecha: 31/12/2023

Unidad monetaria: Euros

Clasificación Orgánica 080204 EDUCACIÓN Y EMPLEO / DIRECCIÓN GENERAL DE CULTURA / MUSEO

Clasificación Funcional 3312 PRODUCCIÓN DE BIENES PÚBLICOS DE CARÁCTER PREFERENTE / CULTURA / CULTURA / MUSEOS, ARCHIVOS Y BIBLIOTECAS

Económico	Denominación	Año 1	Año 2	Año 3	Año 4	Años sucesivos
2	GASTOS EN BIENES CORRIENTES Y SERVICIOS	60.195,45	0,00	0,00	0,00	0,00
2.0	ARRENDAMIENTOS Y CANONES	6.752,70	0,00	0,00	0,00	0,00
2.0.2	EDIFICIOS Y OTRAS CONSTRUCCIONES	6.752,70	0,00	0,00	0,00	0,00
2.0.2.00	EDIFICIOS Y OTRAS CONSTRUCCIONES	6.752,70	0,00	0,00	0,00	0,00
2.2	MATERIAL, SUMINISTROS Y OTROS	53.442,75	0,00	0,00	0,00	0,00
2.2.0	MATERIAL DE OFICINA	312,00	0,00	0,00	0,00	0,00
2.2.0.00	ORDINARIO NO INVENTARIABLE	276,00	0,00	0,00	0,00	0,00
2.2.0.02	MATERIAL INFORMATICO NO INVENTARIABLE	36,00	0,00	0,00	0,00	0,00
2.2.2	COMUNICACIONES	15,00	0,00	0,00	0,00	0,00
2.2.2.01	POSTALES	15,00	0,00	0,00	0,00	0,00
2.2.7	TRABAJOS REALIZADOS POR OTRAS EMPRESAS	53.115,75	0,00	0,00	0,00	0,00
2.2.7.01	SEGURIDAD	27.023,49	0,00	0,00	0,00	0,00
2.2.7.99	OTROS	26.092,26	0,00	0,00	0,00	0,00
<b>Total Orgánico / Funcional</b>	<b>080204 / 3312</b>	<b>60.195,45</b>	<b>0,00</b>	<b>0,00</b>	<b>0,00</b>	<b>0,00</b>



Información a fecha: 31/12/2023

Unidad monetaria: Euros

Clasificación Orgánica 0803 EDUCACIÓN Y EMPLEO / DIRECCIÓN GENERAL DE DEPORTE

Clasificación Funcional 3411 PRODUCCIÓN DE BIENES PÚBLICOS DE CARÁCTER PREFERENTE / DEPORTE / DEPORTE / DEPORTE

Económico	Denominación	Año 1	Año 2	Año 3	Año 4	Años sucesivos
2	GASTOS EN BIENES CORRIENTES Y SERVICIOS	395.360,65	0,00	0,00	0,00	0,00
2.1	REPARACIONES, MANTENIMIENTO Y CONSERVACION	12.425,46	0,00	0,00	0,00	0,00
2.1.3	MAQUINARIA, INSTALACION Y UTILLAJE	12.425,46	0,00	0,00	0,00	0,00
2.1.3.00	INMOVILIZADO PROPIO	12.425,46	0,00	0,00	0,00	0,00
2.2	MATERIAL, SUMINISTROS Y OTROS	382.935,19	0,00	0,00	0,00	0,00
2.2.0	MATERIAL DE OFICINA	840,00	0,00	0,00	0,00	0,00
2.2.0.00	ORDINARIO NO INVENTARIABLE	720,00	0,00	0,00	0,00	0,00
2.2.0.02	MATERIAL INFORMATICO NO INVENTARIABLE	120,00	0,00	0,00	0,00	0,00
2.2.7	TRABAJOS REALIZADOS POR OTRAS EMPRESAS	382.095,19	0,00	0,00	0,00	0,00
2.2.7.00	LIMPIEZA Y ASEO	20.408,12	0,00	0,00	0,00	0,00
2.2.7.06	ESTUDIOS Y TRABAJOS TÉCNICOS	5.797,86	0,00	0,00	0,00	0,00
2.2.7.17	TRANSPORTES JUEGOS DEPORTIVOS	210.736,50	0,00	0,00	0,00	0,00
2.2.7.99	OTROS	145.152,71	0,00	0,00	0,00	0,00
7	TRANSFERENCIAS DE CAPITAL	400.000,00	0,00	0,00	0,00	0,00
7.6	A CORPORACIONES LOCALES	400.000,00	0,00	0,00	0,00	0,00
7.6.1	A AYUNTAMIENTOS	400.000,00	0,00	0,00	0,00	0,00
7.6.1.15	CONSTRUCCIÓN INSTALACIONES DEPORTIVAS	400.000,00	0,00	0,00	0,00	0,00
<b>Total Orgánico / Funcional</b>	<b>0803 / 3411</b>	<b>795.360,65</b>	<b>0,00</b>	<b>0,00</b>	<b>0,00</b>	<b>0,00</b>



Información a fecha: 31/12/2023

Unidad monetaria: Euros

Clasificación Orgánica 0804 EDUCACIÓN Y EMPLEO / DIRECCIÓN GENERAL DE GESTION EDUCATIVA

Clasificación Funcional 3211 PRODUCCIÓN DE BIENES PÚBLICOS DE CARÁCTER PREFERENTE / EDUCACIÓN / EDUCACIÓN / ADMINISTRACIÓN GENERAL DE EDUCACIÓN

Económico	Denominación	Año 1	Año 2	Año 3	Año 4	Años sucesivos
2	GASTOS EN BIENES CORRIENTES Y SERVICIOS	20.836,60	0,00	0,00	0,00	0,00
2.2	MATERIAL, SUMINISTROS Y OTROS	20.836,60	0,00	0,00	0,00	0,00
2.2.0	MATERIAL DE OFICINA	15.893,60	0,00	0,00	0,00	0,00
2.2.0.00	ORDINARIO NO INVENTARIABLE	15.713,60	0,00	0,00	0,00	0,00
2.2.0.02	MATERIAL INFORMATICO NO INVENTARIABLE	180,00	0,00	0,00	0,00	0,00
2.2.2	COMUNICACIONES	1.071,00	0,00	0,00	0,00	0,00
2.2.2.01	POSTALES	1.071,00	0,00	0,00	0,00	0,00
2.2.7	TRABAJOS REALIZADOS POR OTRAS EMPRESAS	3.872,00	0,00	0,00	0,00	0,00
2.2.7.06	ESTUDIOS Y TRABAJOS TÉCNICOS	3.872,00	0,00	0,00	0,00	0,00
<b>Total Orgánico / Funcional</b>	<b>0804 / 3211</b>	<b>20.836,60</b>	<b>0,00</b>	<b>0,00</b>	<b>0,00</b>	<b>0,00</b>



**Información a fecha: 31/12/2023**

**Unidad monetaria: Euros**

**Clasificación Orgánica 0804 EDUCACIÓN Y EMPLEO / DIRECCIÓN GENERAL DE GESTION EDUCATIVA**

**Clasificación Funcional 3221 PRODUCCIÓN DE BIENES PÚBLICOS DE CARÁCTER PREFERENTE / EDUCACIÓN / ENSEÑANZA / ENSEÑANZA REGIMEN GENERAL**

Económico	Denominación	Año 1	Año 2	Año 3	Año 4	Años sucesivos
2	GASTOS EN BIENES CORRIENTES Y SERVICIOS	327.193,24	84.189,00	0,00	0,00	0,00
2.1	REPARACIONES, MANTENIMIENTO Y CONSERVACION	7.399,53	0,00	0,00	0,00	0,00
2.1.3	MAQUINARIA, INSTALACION Y UTILLAJE	7.399,53	0,00	0,00	0,00	0,00
2.1.3.00	INMOVILIZADO PROPIO	7.399,53	0,00	0,00	0,00	0,00
2.2	MATERIAL, SUMINISTROS Y OTROS	319.793,71	84.189,00	0,00	0,00	0,00
2.2.0	MATERIAL DE OFICINA	3.267,40	0,00	0,00	0,00	0,00
2.2.0.00	ORDINARIO NO INVENTARIABLE	3.167,40	0,00	0,00	0,00	0,00
2.2.0.02	MATERIAL INFORMATICO NO INVENTARIABLE	100,00	0,00	0,00	0,00	0,00
2.2.1	SUMINISTROS	97.133,00	84.189,00	0,00	0,00	0,00
2.2.1.00	ENERGIA ELECTRICA	55.958,00	51.089,00	0,00	0,00	0,00
2.2.1.02	GAS	41.175,00	33.100,00	0,00	0,00	0,00
2.2.7	TRABAJOS REALIZADOS POR OTRAS EMPRESAS	219.393,31	0,00	0,00	0,00	0,00
2.2.7.00	LIMPIEZA Y ASEO	70.471,40	0,00	0,00	0,00	0,00
2.2.7.07	SERVICIOS DE CARACTER INFORMÁTICO	33.912,33	0,00	0,00	0,00	0,00
2.2.7.12	SERVICIOS CONTRATADOS DE COMEDOR	112.161,68	0,00	0,00	0,00	0,00
2.2.7.99	OTROS	2.847,90	0,00	0,00	0,00	0,00
4	TRANSFERENCIAS CORRIENTES	57.949.656,07	34.355.781,88	0,00	0,00	0,00
4.6	A CORPORACIONES LOCALES	1.669.034,76	0,00	0,00	0,00	0,00
4.6.1	A AYUNTAMIENTOS	1.669.034,76	0,00	0,00	0,00	0,00
4.6.1.02	GRATUIDAD ESCOLARIZACIÓN 0 A 3 AÑOS	1.669.034,76	0,00	0,00	0,00	0,00
4.7	A EMPRESAS PRIVADAS	2.695.500,00	0,00	0,00	0,00	0,00
4.7.0	A EMPRESAS PRIVADAS	2.695.500,00	0,00	0,00	0,00	0,00
4.7.0.00	GRATUIDAD ESCOLARIZACIÓN 0 A 3 AÑOS	2.695.500,00	0,00	0,00	0,00	0,00
4.8	A FAMILIAS E INSTITUCIONES SIN FINES DE LUCRO	53.585.121,31	34.355.781,88	0,00	0,00	0,00
4.8.0	A FAMILIAS E INSTITUCIONES SIN ANIMO DE LUCRO	53.585.121,31	34.355.781,88	0,00	0,00	0,00
4.8.0.00	CONCIERTOS EDUCATIVOS	51.790.063,18	34.355.781,88	0,00	0,00	0,00
4.8.0.04	GRATUIDAD ESCOLARIZACIÓN 0 A 3 AÑOS	832.011,36	0,00	0,00	0,00	0,00
4.8.0.05	SUBVENCIONES EDUCATIVAS	963.046,77	0,00	0,00	0,00	0,00
6	INVERSIONES REALES	6.824.911,30	194.470,56	0,00	0,00	0,00
6.2	INVERSION NUEVA ASOCIADA AL FUNCIONAMIENTO OPERATIVO DE LOS SERVICIOS	5.690.554,79	194.470,56	0,00	0,00	0,00
6.2.2	EDIFICIOS Y OTRAS CONSTRUCCIONES	5.690.554,79	194.470,56	0,00	0,00	0,00
6.2.2.01	CONSTRUCCION	5.629.935,06	194.470,56	0,00	0,00	0,00
6.2.2.03	INCORPORACION DE BIENES Y SERVICIOS	60.619,73	0,00	0,00	0,00	0,00
6.3	INVERSION DE REPOSICION ASOCIADA AL FUNCION. OPERAT. DE LOS SERVICIOS	1.071.376,49	0,00	0,00	0,00	0,00



**Gobierno  
de La  
Rioja**

**Hacienda Gob.Pub. S.D. y P.G.**

**Ejercicio: 2023**

**SICAP - Sistema de Información Contable**

**COMPROMISOS DE GASTOS CON CARGO A PRESUPUESTOS DE EJERCICIOS POSTERIORES**

**Página 58**

**Información a fecha: 31/12/2023**

**Unidad monetaria: Euros**

**Clasificación Orgánica 0804 EDUCACIÓN Y EMPLEO / DIRECCIÓN GENERAL DE GESTION EDUCATIVA**

**Clasificación Funcional 3221 PRODUCCIÓN DE BIENES PÚBLICOS DE CARÁCTER PREFERENTE / EDUCACIÓN / ENSEÑANZA / ENSEÑANZA REGIMEN GENERAL**

Económico	Denominación	Año 1	Año 2	Año 3	Año 4	Años sucesivos
6.3.2	EDIFICIOS Y OTRAS CONSTRUCCIONES	1.071.376,49	0,00	0,00	0,00	0,00
6.3.2.01	CONSTRUCCION	1.066.394,15	0,00	0,00	0,00	0,00
6.3.2.03	INCORPORACION DE BIENES Y SERVICIOS	4.982,34	0,00	0,00	0,00	0,00
6.4	GASTOS DE INVERSIONES DE CARACTER INMATERIAL.	62.980,02	0,00	0,00	0,00	0,00
6.4.4	APLICACIONES INFORMATICAS	62.980,02	0,00	0,00	0,00	0,00
6.4.4.03	INCORPORACION DE BIENES Y SERVICIOS	62.980,02	0,00	0,00	0,00	0,00
<b>Total Orgánico / Funcional</b>	<b>0804 / 3221</b>	<b>65.101.760,61</b>	<b>34.634.441,44</b>	<b>0,00</b>	<b>0,00</b>	<b>0,00</b>



**Gobierno  
de La  
Rioja**

**Hacienda Gob.Pub. S.D. y P.G.**

**Ejercicio: 2023**

**SICAP - Sistema de Información Contable**

**COMPROMISOS DE GASTOS CON CARGO A PRESUPUESTOS DE EJERCICIOS POSTERIORES**

**Página 59**

**Información a fecha: 31/12/2023**

**Unidad monetaria: Euros**

**Clasificación Orgánica 0804 EDUCACIÓN Y EMPLEO / DIRECCIÓN GENERAL DE GESTION EDUCATIVA**

**Clasificación Funcional 3223 PRODUCCIÓN DE BIENES PÚBLICOS DE CARÁCTER PREFERENTE / EDUCACIÓN / ENSEÑANZA / FORMACIÓN PROFESIONAL**

Económico	Denominación	Año 1	Año 2	Año 3	Año 4	Años sucesivos
4	TRANSFERENCIAS CORRIENTES	8.471.236,63	5.619.679,98	0,00	0,00	0,00
4.8	A FAMILIAS E INSTITUCIONES SIN FINES DE LUCRO	8.471.236,63	5.619.679,98	0,00	0,00	0,00
4.8.0	A FAMILIAS E INSTITUCIONES SIN ANIMO DE LUCRO	8.471.236,63	5.619.679,98	0,00	0,00	0,00
4.8.0.00	CONCIERTOS EDUCATIVOS	8.471.236,63	5.619.679,98	0,00	0,00	0,00
<b>Total Orgánico / Funcional</b>	<b>0804 / 3223</b>	<b>8.471.236,63</b>	<b>5.619.679,98</b>	<b>0,00</b>	<b>0,00</b>	<b>0,00</b>



**Información a fecha: 31/12/2023**

**Unidad monetaria: Euros**

**Clasificación Orgánica 0805 EDUCACIÓN Y EMPLEO / DIRECCIÓN GENERAL DE FORMACIÓN PROFESIONAL**

**Clasificación Funcional 24121 ACTUACIONES DE PROTECCIÓN Y PROMOCIÓN SOCIAL/ EMPLEO / EMPLEO / FORMACIÓN PARA EL EMPLEO / SERVICIOS GENERALES FORMACIÓN PARA EL EMPLEO**

Económico	Denominación	Año 1	Año 2	Año 3	Año 4	Años sucesivos
2	GASTOS EN BIENES CORRIENTES Y SERVICIOS	22.757,05	5.367,00	0,00	0,00	0,00
2.2	MATERIAL, SUMINISTROS Y OTROS	22.757,05	5.367,00	0,00	0,00	0,00
2.2.0	MATERIAL DE OFICINA	9.688,00	0,00	0,00	0,00	0,00
2.2.0.00	ORDINARIO NO INVENTARIABLE	8.188,00	0,00	0,00	0,00	0,00
2.2.0.02	MATERIAL INFORMÁTICO NO INVENTARIABLE	1.500,00	0,00	0,00	0,00	0,00
2.2.1	SUMINISTROS	5.842,00	5.367,00	0,00	0,00	0,00
2.2.1.00	ENERGIA ELECTRICA	5.842,00	5.367,00	0,00	0,00	0,00
2.2.2	COMUNICACIONES	2.968,21	0,00	0,00	0,00	0,00
2.2.2.01	POSTALES	2.968,21	0,00	0,00	0,00	0,00
2.2.6	GASTOS DIVERSOS	1.347,57	0,00	0,00	0,00	0,00
2.2.6.12	IMPRESIÓN CERTIFICADOS PROFESIONALIDAD	1.347,57	0,00	0,00	0,00	0,00
2.2.7	TRABAJOS REALIZADOS POR OTRAS EMPRESAS	2.911,27	0,00	0,00	0,00	0,00
2.2.7.07	SERVICIOS DE CARACTER INFORMÁTICO	2.911,27	0,00	0,00	0,00	0,00
4	TRANSFERENCIAS CORRIENTES	3.061.392,79	291.107,25	0,00	0,00	0,00
4.7	A EMPRESAS PRIVADAS	2.379.891,88	282.834,35	0,00	0,00	0,00
4.7.0	A EMPRESAS PRIVADAS	2.379.891,88	282.834,35	0,00	0,00	0,00
4.7.0.01	FORMACIÓN TRABAJADORES DESEMPLEADOS	1.167.527,52	0,00	0,00	0,00	0,00
4.7.0.03	FORMACIÓN PARA FOMENTO DE EMPLEO	981.376,40	282.834,35	0,00	0,00	0,00
4.7.0.04	FORMACIÓN TRABAJADORES OCUPADOS	219,60	0,00	0,00	0,00	0,00
4.7.0.05	FORMACIÓN GARANTÍA JUVENIL	230.768,36	0,00	0,00	0,00	0,00
4.8	A FAMILIAS E INSTITUCIONES SIN FINES DE LUCRO	681.500,91	8.272,90	0,00	0,00	0,00
4.8.0	A FAMILIAS E INSTITUCIONES SIN ANIMO DE LUCRO	681.500,91	8.272,90	0,00	0,00	0,00
4.8.0.00	FORMACIÓN TRABAJADORES DESEMPLEADOS	463.961,28	0,00	0,00	0,00	0,00
4.8.0.01	INFORMACIÓN Y ORIENTACIÓN ACREDITACIÓN DE COMPETENCIAS PROFESIONALES	150.000,00	0,00	0,00	0,00	0,00
4.8.0.03	FORMACIÓN PARA FOMENTO DE EMPLEO	29.088,62	8.272,90	0,00	0,00	0,00
4.8.0.05	FORMACIÓN GARANTÍA JUVENIL	38.451,01	0,00	0,00	0,00	0,00
6	INVERSIONES REALES	9.397,67	0,00	0,00	0,00	0,00
6.4	GASTOS DE INVERSIONES DE CARACTER INMATERIAL.	9.397,67	0,00	0,00	0,00	0,00
6.4.4	APLICACIONES INFORMATICAS	9.397,67	0,00	0,00	0,00	0,00
6.4.4.03	INCORPORACION DE BIENES Y SERVICIOS	9.397,67	0,00	0,00	0,00	0,00
<b>Total Orgánico / Funcional</b>	<b>0805 / 24121</b>	<b>3.093.547,51</b>	<b>296.474,25</b>	<b>0,00</b>	<b>0,00</b>	<b>0,00</b>





Gobierno  
de La  
Rioja

Hacienda Gob.Pub. S.D. y P.G.

Ejercicio: 2023

SICAP - Sistema de Información Contable

COMPROMISOS DE GASTOS CON CARGO A PRESUPUESTOS DE EJERCICIOS POSTERIORES

Página 61

Información a fecha: 31/12/2023

Unidad monetaria: Euros

Clasificación Orgánica 0805 EDUCACIÓN Y EMPLEO / DIRECCIÓN GENERAL DE FORMACIÓN PROFESIONAL

Clasificación Funcional 24122 ACTUACIONES DE PROTECCIÓN Y PROMOCIÓN SOCIAL / EMPLEO / EMPLEO / FORMACIÓN PARA EL EMPLEO / CENTRO DE FORMACIÓN PROFESIONAL PARA EL EMPLEO ECOVAREA

Económico	Denominación	Año 1	Año 2	Año 3	Año 4	Años sucesivos
2	GASTOS EN BIENES CORRIENTES Y SERVICIOS	66.024,69	12.552,03	0,00	0,00	0,00
2.2	MATERIAL, SUMINISTROS Y OTROS	66.024,69	12.552,03	0,00	0,00	0,00
2.2.1	SUMINISTROS	3.347,00	3.026,00	0,00	0,00	0,00
2.2.1.00	ENERGIA ELECTRICA	3.347,00	3.026,00	0,00	0,00	0,00
2.2.7	TRABAJOS REALIZADOS POR OTRAS EMPRESAS	62.677,69	9.526,03	0,00	0,00	0,00
2.2.7.00	LIMPIEZA Y ASEO	23.579,29	9.526,03	0,00	0,00	0,00
2.2.7.14	ACTIVIDADES FORMATIVAS	39.098,40	0,00	0,00	0,00	0,00
<b>Total Orgánico / Funcional</b>	<b>0805 / 24122</b>	<b>66.024,69</b>	<b>12.552,03</b>	<b>0,00</b>	<b>0,00</b>	<b>0,00</b>



Gobierno  
de La  
Rioja

LKCAM360

Hacienda Gob.Pub. S.D. y P.G.

SICAP - Sistema de Información Contable

COMPROMISOS DE GASTOS CON CARGO A PRESUPUESTOS DE EJERCICIOS POSTERIORES

Ejercicio: 2023

Página 62

Información a fecha: 31/12/2023

Unidad monetaria: Euros

Clasificación Orgánica 0805 EDUCACIÓN Y EMPLEO / DIRECCIÓN GENERAL DE FORMACIÓN PROFESIONAL

Clasificación Funcional 3223 PRODUCCIÓN DE BIENES PÚBLICOS DE CARÁCTER PREFERENTE / EDUCACIÓN / ENSEÑANZA / FORMACIÓN PROFESIONAL

Económico	Denominación	Año 1	Año 2	Año 3	Año 4	Años sucesivos
2	GASTOS EN BIENES CORRIENTES Y SERVICIOS	39.384,09	6.534,00	0,00	0,00	0,00
2.0	ARRENDAMIENTOS Y CANONES	39.384,09	6.534,00	0,00	0,00	0,00
2.0.2	EDIFICIOS Y OTRAS CONSTRUCCIONES	39.384,09	6.534,00	0,00	0,00	0,00
2.0.2.00	EDIFICIOS Y OTRAS CONSTRUCCIONES	39.384,09	6.534,00	0,00	0,00	0,00
<b>Total Orgánico / Funcional</b>	<b>0805 / 3223</b>	<b>39.384,09</b>	<b>6.534,00</b>	<b>0,00</b>	<b>0,00</b>	<b>0,00</b>



**Gobierno  
de La  
Rioja**

**Hacienda Gob.Pub. S.D. y P.G.**

**SICAP - Sistema de Información Contable**

**Ejercicio: 2023**

**COMPROMISOS DE GASTOS CON CARGO A PRESUPUESTOS DE EJERCICIOS POSTERIORES**

**Página 63**


**Información a fecha: 31/12/2023**

**Unidad monetaria: Euros**

**Clasificación Orgánica 0806 EDUCACIÓN Y EMPLEO / INSTITUTO RIOJANO DE LA JUVENTUD**

**Clasificación Funcional 2711 ACTUACIONES DE PROTECCIÓN Y PROMOCIÓN SOCIAL / JUVENTUD / JUVENTUD / JUVENTUD**

Económico	Denominación	Año 1	Año 2	Año 3	Año 4	Años sucesivos
2	GASTOS EN BIENES CORRIENTES Y SERVICIOS	23.201,00	0,00	0,00	0,00	0,00
2.2	MATERIAL, SUMINISTROS Y OTROS	23.201,00	0,00	0,00	0,00	0,00
2.2.0	MATERIAL DE OFICINA	3.000,00	0,00	0,00	0,00	0,00
2.2.0.00	ORDINARIO NO INVENTARIABLE	2.640,00	0,00	0,00	0,00	0,00
2.2.0.02	MATERIAL INFORMATICO NO INVENTARIABLE	360,00	0,00	0,00	0,00	0,00
2.2.2	COMUNICACIONES	201,00	0,00	0,00	0,00	0,00
2.2.2.01	POSTALES	201,00	0,00	0,00	0,00	0,00
2.2.7	TRABAJOS REALIZADOS POR OTRAS EMPRESAS	20.000,00	0,00	0,00	0,00	0,00
2.2.7.23	PROGRAMAS ACTIVIDADES Y ALBERGUES JUVENILES	20.000,00	0,00	0,00	0,00	0,00
<b>Total Orgánico / Funcional</b>	<b>0806 / 2711</b>	<b>23.201,00</b>	<b>0,00</b>	<b>0,00</b>	<b>0,00</b>	<b>0,00</b>



Información a fecha: 31/12/2023

Unidad monetaria: Euros

Clasificación Orgánica 0807 EDUCACIÓN Y EMPLEO / DIRECCION GENERAL DE INNOVACION Y ORDENACIÓN EDUCATIVA

Clasificación Funcional 3211 PRODUCCIÓN DE BIENES PÚBLICOS DE CARÁCTER PREFERENTE / EDUCACIÓN / EDUCACIÓN / ADMINISTRACIÓN GENERAL DE EDUCACIÓN

Económico	Denominación	Año 1	Año 2	Año 3	Año 4	Años sucesivos
2	GASTOS EN BIENES CORRIENTES Y SERVICIOS	188.546,40	0,00	0,00	0,00	0,00
2.2	MATERIAL, SUMINISTROS Y OTROS	188.546,40	0,00	0,00	0,00	0,00
2.2.0	MATERIAL DE OFICINA	1.703,00	0,00	0,00	0,00	0,00
2.2.0.00	ORDINARIO NO INVENTARIABLE	1.523,00	0,00	0,00	0,00	0,00
2.2.0.02	MATERIAL INFORMÁTICO NO INVENTARIABLE	180,00	0,00	0,00	0,00	0,00
2.2.4	PRIMAS DE SEGUROS	16.968,00	0,00	0,00	0,00	0,00
2.2.4.99	OTROS RIESGOS	16.968,00	0,00	0,00	0,00	0,00
2.2.6	GASTOS DIVERSOS	4.138,20	0,00	0,00	0,00	0,00
2.2.6.12	IMPRESIÓN DE TÍTULOS	4.138,20	0,00	0,00	0,00	0,00
2.2.7	TRABAJOS REALIZADOS POR OTRAS EMPRESAS	165.737,20	0,00	0,00	0,00	0,00
2.2.7.06	ESTUDIOS Y TRABAJOS TÉCNICOS	101.050,00	0,00	0,00	0,00	0,00
2.2.7.99	OTROS	64.687,20	0,00	0,00	0,00	0,00
4	TRANSFERENCIAS CORRIENTES	341.487,00	0,00	0,00	0,00	0,00
4.8	A FAMILIAS E INSTITUCIONES SIN FINES DE LUCRO	341.487,00	0,00	0,00	0,00	0,00
4.8.0	A FAMILIAS E INSTITUCIONES SIN ANIMO DE LUCRO	341.487,00	0,00	0,00	0,00	0,00
4.8.0.09	BECAS PARA AUXILIARES DE CONVERSACIÓN	341.487,00	0,00	0,00	0,00	0,00
<b>Total Orgánico / Funcional</b>	<b>0807 / 3211</b>	<b>530.033,40</b>	<b>0,00</b>	<b>0,00</b>	<b>0,00</b>	<b>0,00</b>



Gobierno  
de La  
Rioja

Hacienda Gob.Pub. S.D. y P.G.

SICAP - Sistema de Información Contable

Ejercicio: 2023

COMPROMISOS DE GASTOS CON CARGO A PRESUPUESTOS DE EJERCICIOS POSTERIORES

Página 65

Información a fecha: 31/12/2023

Unidad monetaria: Euros

Clasificación Orgánica 0808 EDUCACIÓN Y EMPLEO / DIRECCIÓN GENERAL DE EMPLEO

Clasificación Funcional 2411 ACTUACIONES DE PROTECCIÓN Y PROMOCIÓN SOCIAL / EMPLEO / EMPLEO / POLÍTICAS DE EMPLEO

Económico	Denominación	Año 1	Año 2	Año 3	Año 4	Años sucesivos
2	GASTOS EN BIENES CORRIENTES Y SERVICIOS	25.974,00	20.417,00	0,00	0,00	0,00
2.2	MATERIAL, SUMINISTROS Y OTROS	25.974,00	20.417,00	0,00	0,00	0,00
2.2.0	MATERIAL DE OFICINA	2.277,00	0,00	0,00	0,00	0,00
2.2.0.00	ORDINARIO NO INVENTARIABLE	2.277,00	0,00	0,00	0,00	0,00
2.2.1	SUMINISTROS	23.697,00	20.417,00	0,00	0,00	0,00
2.2.1.00	ENERGIA ELECTRICA	23.697,00	20.417,00	0,00	0,00	0,00
4	TRANSFERENCIAS CORRIENTES	22.500,00	7.500,00	0,00	0,00	0,00
4.6	A CORPORACIONES LOCALES	22.500,00	7.500,00	0,00	0,00	0,00
4.6.1	A AYUNTAMIENTOS	22.500,00	7.500,00	0,00	0,00	0,00
4.6.1.04	DESARROLLO LOCAL CORP.LOCALES	22.500,00	7.500,00	0,00	0,00	0,00
<b>Total Orgánico / Funcional</b>	<b>0808 / 2411</b>	<b>48.474,00</b>	<b>27.917,00</b>	<b>0,00</b>	<b>0,00</b>	<b>0,00</b>



**Información a fecha: 31/12/2023**

**Unidad monetaria: Euros**

**Clasificación Orgánica 090101 POLÍTICA LOCAL, INFRAESTRUCTURAS Y LUCHA CONTRA LA DESPOBLACIÓN / SECRETARÍA GENERAL TÉCNICA / SERVICIOS GENERALES**

**Clasificación Funcional 4514 ACTUACIONES DE CARÁCTER ECONÓMICO / INFRAESTRUCTURAS / INFRAESTRUCTURAS BÁSICAS / SERVICIOS GENERALES E INFRAESTRUCTURAS BÁSICAS**

Económico	Denominación	Año 1	Año 2	Año 3	Año 4	Años sucesivos
2	GASTOS EN BIENES CORRIENTES Y SERVICIOS	374.462,46	189.611,68	0,00	0,00	0,00
2.2	MATERIAL, SUMINISTROS Y OTROS	374.462,46	189.611,68	0,00	0,00	0,00
2.2.0	MATERIAL DE OFICINA	9.000,00	0,00	0,00	0,00	0,00
2.2.0.00	ORDINARIO NO INVENTARIABLE	9.000,00	0,00	0,00	0,00	0,00
2.2.1	SUMINISTROS	165.000,00	151.250,00	0,00	0,00	0,00
2.2.1.00	ENERGIA ELECTRICA	75.000,00	68.750,00	0,00	0,00	0,00
2.2.1.02	GAS	90.000,00	82.500,00	0,00	0,00	0,00
2.2.2	COMUNICACIONES	75.000,00	6.250,00	0,00	0,00	0,00
2.2.2.01	POSTALES	75.000,00	6.250,00	0,00	0,00	0,00
2.2.7	TRABAJOS REALIZADOS POR OTRAS EMPRESAS	125.462,46	32.111,68	0,00	0,00	0,00
2.2.7.00	LIMPIEZA Y ASEO	62.471,30	0,00	0,00	0,00	0,00
2.2.7.01	SEGURIDAD	55.564,90	32.111,68	0,00	0,00	0,00
2.2.7.99	OTROS	7.426,26	0,00	0,00	0,00	0,00
6	INVERSIONES REALES	1.000,00	0,00	0,00	0,00	0,00
6.3	INVERSION DE REPOSICION ASOCIADA AL FUNCION. OPERAT. DE LOS SERVICIOS	1.000,00	0,00	0,00	0,00	0,00
6.3.5	MOBILIARIO Y ENSERES	1.000,00	0,00	0,00	0,00	0,00
6.3.5.00	ADQUISICION	1.000,00	0,00	0,00	0,00	0,00
<b>Total Orgánico / Funcional</b>	<b>090101 / 4514</b>	<b>375.462,46</b>	<b>189.611,68</b>	<b>0,00</b>	<b>0,00</b>	<b>0,00</b>



**Gobierno  
de La  
Rioja**

**Hacienda Gob.Pub. S.D. y P.G.**

**SICAP - Sistema de Información Contable**

**Ejercicio: 2023**

**COMPROMISOS DE GASTOS CON CARGO A PRESUPUESTOS DE EJERCICIOS POSTERIORES**

**Página 67**


**Información a fecha: 31/12/2023**

**Unidad monetaria: Euros**

**Clasificación Orgánica 090102 POLÍTICA LOCAL, INFRAESTRUCTURAS Y LUCHA CONTRA LA DESPOBLACIÓN / SECRETARÍA GENERAL TÉCNICA / PARQUE MÓVIL**

**Clasificación Funcional 4514 ACTUACIONES DE CARÁCTER ECONÓMICO / INFRAESTRUCTURAS / INFRAESTRUCTURAS BÁSICAS / SERVICIOS GENERALES E INFRAESTRUCTURAS BÁSICAS**

Económico	Denominación	Año 1	Año 2	Año 3	Año 4	Años sucesivos
2	GASTOS EN BIENES CORRIENTES Y SERVICIOS	1.055.163,77	536.233,77	0,00	0,00	0,00
2.0	ARRENDAMIENTOS Y CANONES	38.754,21	0,00	0,00	0,00	0,00
2.0.4	MATERIAL DE TRANSPORTE	38.754,21	0,00	0,00	0,00	0,00
2.0.4.00	MATERIAL DE TRANSPORTE	38.754,21	0,00	0,00	0,00	0,00
2.1	REPARACIONES, MANTENIMIENTO Y CONSERVACION	26.699,88	0,00	0,00	0,00	0,00
2.1.4	ELEMENTOS DE TRANSPORTE	26.699,88	0,00	0,00	0,00	0,00
2.1.4.00	INMOVILIZADO PROPIO	26.699,88	0,00	0,00	0,00	0,00
2.2	MATERIAL, SUMINISTROS Y OTROS	989.709,68	536.233,77	0,00	0,00	0,00
2.2.0	MATERIAL DE OFICINA	300,00	0,00	0,00	0,00	0,00
2.2.0.00	ORDINARIO NO INVENTARIABLE	300,00	0,00	0,00	0,00	0,00
2.2.1	SUMINISTROS	792.343,86	454.123,01	0,00	0,00	0,00
2.2.1.03	COMBUSTIBLES Y CARBURANTES	792.343,86	454.123,01	0,00	0,00	0,00
2.2.7	TRABAJOS REALIZADOS POR OTRAS EMPRESAS	197.065,82	82.110,76	0,00	0,00	0,00
2.2.7.01	SEGURIDAD	197.065,82	82.110,76	0,00	0,00	0,00
<b>Total Orgánico / Funcional</b>	<b>090102 / 4514</b>	<b>1.055.163,77</b>	<b>536.233,77</b>	<b>0,00</b>	<b>0,00</b>	<b>0,00</b>



**Información a fecha: 31/12/2023**


**Unidad monetaria: Euros**

**Clasificación Orgánica 0902 POLÍTICA LOCAL, INFRAESTRUCTURAS Y LUCHA CONTRA LA DESPOBLACIÓN / DIRECCION GENERAL DE INFRAESTRUCTURAS**

**Clasificación Funcional 4411 ACTUACIONES DE CARÁCTER ECONÓMICO / TRANSPORTE / TRANSPORTE / TRANSPORTE**

Económico	Denominación	Año 1	Año 2	Año 3	Año 4	Años sucesivos
2	GASTOS EN BIENES CORRIENTES Y SERVICIOS	44.251,97	0,00	0,00	0,00	0,00
2.2	MATERIAL, SUMINISTROS Y OTROS	44.251,97	0,00	0,00	0,00	0,00
2.2.1	SUMINISTROS	17.788,26	0,00	0,00	0,00	0,00
2.2.1.99	OTROS SUMINISTROS	17.788,26	0,00	0,00	0,00	0,00
2.2.7	TRABAJOS REALIZADOS POR OTRAS EMPRESAS	26.463,71	0,00	0,00	0,00	0,00
2.2.7.07	SERVICIOS DE CARACTER INFORMÁTICO	26.463,71	0,00	0,00	0,00	0,00
4	TRANSFERENCIAS CORRIENTES	3.224.118,61	2.128.240,16	2.128.240,16	2.128.240,16	3.481.303,09
4.7	A EMPRESAS PRIVADAS	3.224.118,61	2.128.240,16	2.128.240,16	2.128.240,16	3.481.303,09
4.7.0	A EMPRESAS PRIVADAS	3.224.118,61	2.128.240,16	2.128.240,16	2.128.240,16	3.481.303,09
4.7.0.00	A EMPRESAS PRIVADAS	3.224.118,61	2.128.240,16	2.128.240,16	2.128.240,16	3.481.303,09
6	INVERSIONES REALES	462.962,87	212.758,54	0,00	0,00	0,00
6.4	GASTOS DE INVERSIONES DE CARACTER INMATERIAL.	462.962,87	212.758,54	0,00	0,00	0,00
6.4.4	APLICACIONES INFORMATICAS	462.962,87	212.758,54	0,00	0,00	0,00
6.4.4.00	ADQUISICION	462.962,87	212.758,54	0,00	0,00	0,00
7	TRANSFERENCIAS DE CAPITAL	1.032.878,84	0,00	0,00	0,00	0,00
7.6	A CORPORACIONES LOCALES	1.032.878,84	0,00	0,00	0,00	0,00
7.6.1	A AYUNTAMIENTOS	1.032.878,84	0,00	0,00	0,00	0,00
7.6.1.01	AYUNTAMIENTO DE CALAHORRA.CONVENIO ESTACION AUTOBUSES DE CALAHORRA	1.032.878,84	0,00	0,00	0,00	0,00
<b>Total Orgánico / Funcional</b>	<b>0902 / 4411</b>	<b>4.764.212,29</b>	<b>2.340.998,70</b>	<b>2.128.240,16</b>	<b>2.128.240,16</b>	<b>3.481.303,09</b>





**Gobierno  
de La  
Rioja**

**Hacienda Gob.Pub. S.D. y P.G.**

**Ejercicio: 2023**

**SICAP - Sistema de Información Contable**

**COMPROMISOS DE GASTOS CON CARGO A PRESUPUESTOS DE EJERCICIOS POSTERIORES**

**Página 69**


**Información a fecha: 31/12/2023**

**Unidad monetaria: Euros**

**Clasificación Orgánica 0902 POLÍTICA LOCAL, INFRAESTRUCTURAS Y LUCHA CONTRA LA DESPOBLACIÓN / DIRECCION GENERAL DE INFRAESTRUCTURAS**

**Clasificación Funcional 4511 ACTUACIONES DE CARÁCTER ECONÓMICO / INFRAESTRUCTURAS / INFRAESTRUCTURAS BÁSICAS / INFRAESTRUCTURAS BÁSICAS**

Económico	Denominación	Año 1	Año 2	Año 3	Año 4	Años sucesivos
6	INVERSIONES REALES	5.122.175,38	155.464,65	0,00	0,00	0,00
6.0	INVERSION NUEVA EN INFRAESTRUCTURA Y BIENES DESTINADOS AL USO GENERAL	5.122.175,38	155.464,65	0,00	0,00	0,00
6.0.1	INFRAESTRUCTURAS Y BIENES DESTINADOS AL USO GENERAL	5.122.175,38	155.464,65	0,00	0,00	0,00
6.0.1.01	CONSTRUCCION	5.057.410,58	155.464,65	0,00	0,00	0,00
6.0.1.03	INCORPORACION DE BIENES Y SERVICIOS	64.764,80	0,00	0,00	0,00	0,00
<b>Total Orgánico / Funcional</b>	<b>0902 / 4511</b>	<b>5.122.175,38</b>	<b>155.464,65</b>	<b>0,00</b>	<b>0,00</b>	<b>0,00</b>



**Información a fecha: 31/12/2023**

**Unidad monetaria: Euros**

**Clasificación Orgánica 0902 POLÍTICA LOCAL, INFRAESTRUCTURAS Y LUCHA CONTRA LA DESPOBLACIÓN / DIRECCION GENERAL DE INFRAESTRUCTURAS**

**Clasificación Funcional 4512 ACTUACIONES DE CARÁCTER ECONÓMICO / INFRAESTRUCTURAS / INFRAESTRUCTURAS BÁSICAS / CONSERVACIÓN DE INFRAESTRUCTURAS BÁSICAS**

Económico	Denominación	Año 1	Año 2	Año 3	Año 4	Años sucesivos
2	GASTOS EN BIENES CORRIENTES Y SERVICIOS	5.788.177,96	5.449.445,47	4.713.628,02	0,00	0,00
2.2	MATERIAL, SUMINISTROS Y OTROS	5.788.177,96	5.449.445,47	4.713.628,02	0,00	0,00
2.2.0	MATERIAL DE OFICINA	3.300,00	0,00	0,00	0,00	0,00
2.2.0.00	ORDINARIO NO INVENTARIABLE	3.300,00	0,00	0,00	0,00	0,00
2.2.1	SUMINISTROS	608.154,51	143.522,45	0,00	0,00	0,00
2.2.1.07	MATERIALES ESPECIALES	608.154,51	143.522,45	0,00	0,00	0,00
2.2.7	TRABAJOS REALIZADOS POR OTRAS EMPRESAS	5.176.723,45	5.305.923,02	4.713.628,02	0,00	0,00
2.2.7.06	ESTUDIOS Y TRABAJOS TÉCNICOS	20.168,55	0,00	0,00	0,00	0,00
2.2.7.07	SERVICIOS DE CARACTER INFORMÁTICO	6.179,47	0,00	0,00	0,00	0,00
2.2.7.99	OTROS	5.150.375,43	5.305.923,02	4.713.628,02	0,00	0,00
4	TRANSFERENCIAS CORRIENTES	1.161.250,00	1.265.500,00	0,00	0,00	0,00
4.7	A EMPRESAS PRIVADAS	1.161.250,00	1.265.500,00	0,00	0,00	0,00
4.7.0	A EMPRESAS PRIVADAS	1.161.250,00	1.265.500,00	0,00	0,00	0,00
4.7.0.00	A EMPRESAS PRIVADAS	1.161.250,00	1.265.500,00	0,00	0,00	0,00
6	INVERSIONES REALES	3.509.462,17	14.072,97	0,00	0,00	0,00
6.1	INVERSION DE REPOSIC.EN INFRAESTR. Y BIENES DESTINADOS AL USO GENERAL	3.490.698,22	0,00	0,00	0,00	0,00
6.1.1	INFRAESTRUCTURAS Y BIENES DESTINADOS AL USO GENERAL	3.490.698,22	0,00	0,00	0,00	0,00
6.1.1.01	CONSTRUCCION	3.490.698,22	0,00	0,00	0,00	0,00
6.4	GASTOS DE INVERSIONES DE CARACTER INMATERIAL.	18.763,95	14.072,97	0,00	0,00	0,00
6.4.4	APLICACIONES INFORMATICAS	18.763,95	14.072,97	0,00	0,00	0,00
6.4.4.01	CONSTRUCCIÓN	18.763,95	14.072,97	0,00	0,00	0,00
<b>Total Orgánico / Funcional</b>	<b>0902 / 4512</b>	<b>10.458.890,13</b>	<b>6.729.018,44</b>	<b>4.713.628,02</b>	<b>0,00</b>	<b>0,00</b>



Gobierno  
de La  
Rioja

Hacienda Gob.Pub. S.D. y P.G.

Ejercicio: 2023

SICAP - Sistema de Información Contable

COMPROMISOS DE GASTOS CON CARGO A PRESUPUESTOS DE EJERCICIOS POSTERIORES

Página 71

Información a fecha: 31/12/2023

Unidad monetaria: Euros

Clasificación Orgánica 0903 POLÍTICA LOCAL, INFRAESTRUCTURAS Y LUCHA CONTRA LA DESPOBLACIÓN / DIRECCIÓN GENERAL DE POLÍTICA LOCAL Y LUCHA CONTRA LA DESPOBLACIÓN

Clasificación Funcional 4513 ACTUACIONES DE CARÁCTER ECONÓMICO / INFRAESTRUCTURAS / INFRAESTRUCTURAS BÁSICAS / COOPERACIÓN ECONÓMICA LOCAL

Económico	Denominación	Año 1	Año 2	Año 3	Año 4	Años sucesivos
7	TRANSFERENCIAS DE CAPITAL	1.131.428,50	172.784,85	0,00	0,00	0,00
7.6	A CORPORACIONES LOCALES	1.131.428,50	172.784,85	0,00	0,00	0,00
7.6.1	A AYUNTAMIENTOS	1.131.428,50	172.784,85	0,00	0,00	0,00
7.6.1.10	Obras de captación y renovación de redes de abastecimiento	392.779,94	0,00	0,00	0,00	0,00
7.6.1.99	Convenios de Colaboración	738.648,56	172.784,85	0,00	0,00	0,00
<b>Total Orgánico / Funcional</b>	<b>0903 / 4513</b>	<b>1.131.428,50</b>	<b>172.784,85</b>	<b>0,00</b>	<b>0,00</b>	<b>0,00</b>



**Gobierno  
de La  
Rioja**

**Hacienda Gob.Pub. S.D. y P.G.**

**SICAP - Sistema de Información Contable**

**Ejercicio: 2023**

**COMPROMISOS DE GASTOS CON CARGO A PRESUPUESTOS DE EJERCICIOS POSTERIORES**

**Página 72**

**Información a fecha: 31/12/2023**

**Unidad monetaria: Euros**

**Clasificación Orgánica 0903 POLÍTICA LOCAL, INFRAESTRUCTURAS Y LUCHA CONTRA LA DESPOBLACIÓN / DIRECCIÓN GENERAL DE POLÍTICA LOCAL Y LUCHA CONTRA LA DESPOBLACIÓN**

**Clasificación Funcional 9311 ACTUACIONES DE CARACTER GENERAL / SERVICIOS A ENTIDADES LOCALES / SERVICIOS A ENTIDADES LOCALES / SERVICIOS A ENTIDADES LOCALES**

Económico	Denominación	Año 1	Año 2	Año 3	Año 4	Años sucesivos
4	TRANSFERENCIAS CORRIENTES	7.829,97	0,00	0,00	0,00	0,00
4.6	A CORPORACIONES LOCALES	7.829,97	0,00	0,00	0,00	0,00
4.6.1	A AYUNTAMIENTOS	6.670,49	0,00	0,00	0,00	0,00
4.6.1.01	AGRUPACIONES DE SECRETARÍA PARA AYUNTAMIENTOS	6.670,49	0,00	0,00	0,00	0,00
4.6.2	A MANCOMUNIDADES DE MUNICIPIOS	1.159,48	0,00	0,00	0,00	0,00
4.6.2.00	A MANCOMUNIDADES DE MUNICIPIOS	1.159,48	0,00	0,00	0,00	0,00
<b>Total Orgánico / Funcional</b>	<b>0903 / 9311</b>	<b>7.829,97</b>	<b>0,00</b>	<b>0,00</b>	<b>0,00</b>	<b>0,00</b>



**Gobierno  
de La  
Rioja**

**Hacienda Gob.Pub. S.D. y P.G.**

**Ejercicio: 2023**

**SICAP - Sistema de Información Contable**

**COMPROMISOS DE GASTOS CON CARGO A PRESUPUESTOS DE EJERCICIOS POSTERIORES**

**Página 73**

**Información a fecha: 31/12/2023**

**Unidad monetaria: Euros**

**Clasificación Orgánica 0904 POLÍTICA LOCAL, INFRAESTRUCTURAS Y LUCHA CONTRA LA DESPOBLACIÓN / DIRECCIÓN GENERAL DE URBANISMO Y VIVIENDA**

**Clasificación Funcional 2611 ACTUACIONES DE PROTECCIÓN Y PROMOCIÓN SOCIAL / VIVIENDA / VIVIENDA / VIVIENDA**

Económico	Denominación	Año 1	Año 2	Año 3	Año 4	Años sucesivos
4	TRANSFERENCIAS CORRIENTES	175.066,33	151.127,70	115.173,90	23.004,00	0,00
4.8	A FAMILIAS E INSTITUCIONES SIN FINES DE LUCRO	175.066,33	151.127,70	115.173,90	23.004,00	0,00
4.8.2	X	175.066,33	151.127,70	115.173,90	23.004,00	0,00
4.8.2.01	AYUDAS A INQUILINOS	17.002,88	0,00	0,00	0,00	0,00
4.8.2.03	AYUDA ALQUILER JOVENES	121.763,45	137.987,70	115.173,90	23.004,00	0,00
4.8.2.04	EMERGENCIA HABITACIONAL	36.300,00	13.140,00	0,00	0,00	0,00
7	TRANSFERENCIAS DE CAPITAL	689.832,14	0,00	0,00	0,00	0,00
7.8	A FAMILIAS E INSTITUCIONES SIN FINES DE LUCRO	689.832,14	0,00	0,00	0,00	0,00
7.8.0	A FAMILIAS E INSTITUCIONES SIN ANIMO DE LUCRO	689.832,14	0,00	0,00	0,00	0,00
7.8.0.01	AYUDA COMPRA VIVIENDA JÓVENES	689.832,14	0,00	0,00	0,00	0,00
<b>Total Orgánico / Funcional</b>	<b>0904 / 2611</b>	<b>864.898,47</b>	<b>151.127,70</b>	<b>115.173,90</b>	<b>23.004,00</b>	<b>0,00</b>




Información a fecha: 31/12/2023

Unidad monetaria: Euros

Clasificación Orgánica 0906 POLÍTICA LOCAL, INFRAESTRUCTURAS Y LUCHA CONTRA LA DESPOBLACIÓN / DIRECCIÓN GENERAL DE CALIDAD AMBIENTAL Y RECURSOS HÍDRICOS

Clasificación Funcional 4713 ACTUACIONES DE CARÁCTER ECONÓMICO / MEDIO AMBIENTE / MEDIO AMBIENTE / CALIDAD AMBIENTAL, RESIDUOS Y ECONOMÍA CIRCULAR

Económico	Denominación	Año 1	Año 2	Año 3	Año 4	Años sucesivos
2	GASTOS EN BIENES CORRIENTES Y SERVICIOS	260.965,22	21.124,39	0,00	0,00	0,00
2.2	MATERIAL, SUMINISTROS Y OTROS	260.965,22	21.124,39	0,00	0,00	0,00
2.2.0	MATERIAL DE OFICINA	3.300,00	0,00	0,00	0,00	0,00
2.2.0.00	ORDINARIO NO INVENTARIABLE	3.300,00	0,00	0,00	0,00	0,00
2.2.7	TRABAJOS REALIZADOS POR OTRAS EMPRESAS	257.665,22	21.124,39	0,00	0,00	0,00
2.2.7.06	ESTUDIOS Y TRABAJOS TÉCNICOS	254.761,22	18.220,39	0,00	0,00	0,00
2.2.7.07	SERVICIOS DE CARACTER INFORMÁTICO	2.904,00	2.904,00	0,00	0,00	0,00
6	INVERSIONES REALES	88.865,72	19.360,00	0,00	0,00	0,00
6.4	GASTOS DE INVERSIONES DE CARACTER INMATERIAL.	88.865,72	19.360,00	0,00	0,00	0,00
6.4.4	APLICACIONES INFORMATICAS	23.232,00	19.360,00	0,00	0,00	0,00
6.4.4.03	INCORPORACION DE BIENES Y SERVICIOS	23.232,00	19.360,00	0,00	0,00	0,00
6.4.8	OTRO INMOVILIZADO INMATERIAL	65.633,72	0,00	0,00	0,00	0,00
6.4.8.03	INCORPORACION DE BIENES Y SERVICIOS	65.633,72	0,00	0,00	0,00	0,00
<b>Total Orgánico / Funcional</b>	<b>0906 / 4713</b>	<b>349.830,94</b>	<b>40.484,39</b>	<b>0,00</b>	<b>0,00</b>	<b>0,00</b>



**Gobierno  
de La  
Rioja**

**Hacienda Gob.Pub. S.D. y P.G.**

**Ejercicio: 2023**

**SICAP - Sistema de Información Contable**

**COMPROMISOS DE GASTOS CON CARGO A PRESUPUESTOS DE EJERCICIOS POSTERIORES**

**Página 75**


**Información a fecha: 31/12/2023**

**Unidad monetaria: Euros**

**Clasificación Orgánica 0906 POLÍTICA LOCAL, INFRAESTRUCTURAS Y LUCHA CONTRA LA DESPOBLACIÓN / DIRECCIÓN GENERAL DE CALIDAD AMBIENTAL Y RECURSOS HÍDRICOS**

**Clasificación Funcional 4714 ACTUACIONES DE CARÁCTER ECONÓMICO / MEDIO AMBIENTE / MEDIO AMBIENTE / GESTIÓN DE RECURSOS HÍDRICOS**

Económico	Denominación	Año 1	Año 2	Año 3	Año 4	Años sucesivos
2	GASTOS EN BIENES CORRIENTES Y SERVICIOS	13.089,00	13.285,00	13.485,00	13.687,00	302.803,00
2.2	MATERIAL, SUMINISTROS Y OTROS	13.089,00	13.285,00	13.485,00	13.687,00	302.803,00
2.2.5	TRIBUTOS	13.089,00	13.285,00	13.485,00	13.687,00	302.803,00
2.2.5.02	ESTATALES	13.089,00	13.285,00	13.485,00	13.687,00	302.803,00
7	TRANSFERENCIAS DE CAPITAL	822.617,00	548.412,00	0,00	0,00	0,00
7.6	A CORPORACIONES LOCALES	822.617,00	548.412,00	0,00	0,00	0,00
7.6.1	A AYUNTAMIENTOS	822.617,00	548.412,00	0,00	0,00	0,00
7.6.1.00	A AYUNTAMIENTOS	822.617,00	548.412,00	0,00	0,00	0,00
<b>Total Orgánico / Funcional</b>	<b>0906 / 4714</b>	<b>835.706,00</b>	<b>561.697,00</b>	<b>13.485,00</b>	<b>13.687,00</b>	<b>302.803,00</b>



**Gobierno  
de La  
Rioja**

**Hacienda Gob.Pub. S.D. y P.G.**

**Ejercicio: 2023**

**SICAP - Sistema de Información Contable**

**COMPROMISOS DE GASTOS CON CARGO A PRESUPUESTOS DE EJERCICIOS POSTERIORES**

**Página 76**

**Información a fecha: 31/12/2023**


**Unidad monetaria: Euros**

**Clasificación Orgánica 0907 POLÍTICA LOCAL, INFRAESTRUCTURAS Y LUCHA CONTRA LA DESPOBLACIÓN / DIRECCIÓN GENERAL DE BIODIVERSIDAD**

**Clasificación Funcional 4611 ACTUACIONES DE CARÁCTER ECONÓMICO / INVESTIGACION, DESARROLLO E INNOVACION / INVESTIGACIÓN, DESARROLLO E INNOVACIÓN / INVESTIGACIÓN Y DESARROLLO**

Económico	Denominación	Año 1	Año 2	Año 3	Año 4	Años sucesivos
4	TRANSFERENCIAS CORRIENTES	35.402,70	0,00	0,00	0,00	0,00
4.8	A FAMILIAS E INSTITUCIONES SIN FINES DE LUCRO	35.402,70	0,00	0,00	0,00	0,00
4.8.4	X	35.402,70	0,00	0,00	0,00	0,00
4.8.4.00	ACTIVIDADES Y BECAS DE FORMACIÓN	35.402,70	0,00	0,00	0,00	0,00
<b>Total Orgánico / Funcional</b>	<b>0907 / 4611</b>	<b>35.402,70</b>	<b>0,00</b>	<b>0,00</b>	<b>0,00</b>	<b>0,00</b>






**Información a fecha: 31/12/2023**

**Unidad monetaria: Euros**

**Clasificación Orgánica 0907 POLÍTICA LOCAL, INFRAESTRUCTURAS Y LUCHA CONTRA LA DESPOBLACIÓN / DIRECCIÓN GENERAL DE BIODIVERSIDAD**

**Clasificación Funcional 4711 ACTUACIONES DE CARÁCTER ECONÓMICO / MEDIO AMBIENTE / MEDIO AMBIENTE / BIODIVERSIDAD, USO PÚBLICO Y EDUCACIÓN AMBIENTAL**

Económico	Denominación	Año 1	Año 2	Año 3	Año 4	Años sucesivos
2	GASTOS EN BIENES CORRIENTES Y SERVICIOS	71.989,49	4.050,51	0,00	0,00	0,00
2.2	MATERIAL, SUMINISTROS Y OTROS	71.989,49	4.050,51	0,00	0,00	0,00
2.2.7	TRABAJOS REALIZADOS POR OTRAS EMPRESAS	71.989,49	4.050,51	0,00	0,00	0,00
2.2.7.06	ESTUDIOS Y TRABAJOS TÉCNICOS	71.989,49	4.050,51	0,00	0,00	0,00
6	INVERSIONES REALES	620.068,70	406.083,30	131.163,93	41.063,09	0,00
6.1	INVERSION DE REPOSIC.EN INFRAESTR. Y BIENES DESTINADOS AL USO GENERAL	61.288,59	0,00	0,00	0,00	0,00
6.1.1	INFRAESTRUCTURAS Y BIENES DESTINADOS AL USO GENERAL	61.288,59	0,00	0,00	0,00	0,00
6.1.1.01	CONSTRUCCION	61.288,59	0,00	0,00	0,00	0,00
6.4	GASTOS DE INVERSIONES DE CARACTER INMATERIAL.	484.247,99	368.817,76	131.163,93	41.063,09	0,00
6.4.8	OTRO INMOVILIZADO INMATERIAL	484.247,99	368.817,76	131.163,93	41.063,09	0,00
6.4.8.03	INCORPORACION DE BIENES Y SERVICIOS	484.247,99	368.817,76	131.163,93	41.063,09	0,00
6.6	INVERSIONES GESTIONADAS PARA OTROS ENTES	74.532,12	37.265,54	0,00	0,00	0,00
6.6.1	INFRAESTRUCTURAS Y BIENES DESTINADOS AL USO GENERAL	74.532,12	37.265,54	0,00	0,00	0,00
6.6.1.01	CONSTRUCCION	74.532,12	37.265,54	0,00	0,00	0,00
7	TRANSFERENCIAS DE CAPITAL	243.254,34	0,00	0,00	0,00	0,00
7.6	A CORPORACIONES LOCALES	192.000,00	0,00	0,00	0,00	0,00
7.6.1	A AYUNTAMIENTOS	182.080,00	0,00	0,00	0,00	0,00
7.6.1.01	OBRAS ESPACIOS PROTEGIDOS Y RED NATURA 2000	182.080,00	0,00	0,00	0,00	0,00
7.6.2	A MANCOMUNIDADES DE MUNICIPIOS	9.920,00	0,00	0,00	0,00	0,00
7.6.2.01	OB.ESPACIOS PROTEGIDOS Y RED NATURA 2000	9.920,00	0,00	0,00	0,00	0,00
7.7	A EMPRESAS PRIVADAS	51.254,34	0,00	0,00	0,00	0,00
7.7.0	A EMPRESAS PRIVADAS	51.254,34	0,00	0,00	0,00	0,00
7.7.0.01	SUB. CORRECCIÓN TENDIDOS ELECTRICOS	51.254,34	0,00	0,00	0,00	0,00
<b>Total Orgánico / Funcional</b>	<b>0907 / 4711</b>	<b>935.312,53</b>	<b>410.133,81</b>	<b>131.163,93</b>	<b>41.063,09</b>	<b>0,00</b>



**Información a fecha: 31/12/2023**

**Unidad monetaria: Euros**

**Clasificación Orgánica 0907 POLÍTICA LOCAL, INFRAESTRUCTURAS Y LUCHA CONTRA LA DESPOBLACIÓN / DIRECCIÓN GENERAL DE BIODIVERSIDAD**

**Clasificación Funcional 4712 ACTUACIONES DE CARÁCTER ECONÓMICO / MEDIO AMBIENTE / MEDIO AMBIENTE / GESTIÓN FORESTAL**

Económico	Denominación	Año 1	Año 2	Año 3	Año 4	Años sucesivos
2	GASTOS EN BIENES CORRIENTES Y SERVICIOS	960.215,35	7.668,88	0,00	0,00	0,00
2.0	ARRENDAMIENTOS Y CANONES	2.294,60	0,00	0,00	0,00	0,00
2.0.2	EDIFICIOS Y OTRAS CONSTRUCCIONES	2.294,60	0,00	0,00	0,00	0,00
2.0.2.00	EDIFICIOS Y OTRAS CONSTRUCCIONES	2.294,60	0,00	0,00	0,00	0,00
2.1	REPARACIONES, MANTENIMIENTO Y CONSERVACION	19.610,88	0,00	0,00	0,00	0,00
2.1.2	EDIFICIOS Y OTRAS CONSTRUCCIONES	226,06	0,00	0,00	0,00	0,00
2.1.2.00	INMOVILIZADO PROPIO	226,06	0,00	0,00	0,00	0,00
2.1.4	ELEMENTOS DE TRANSPORTE	19.384,82	0,00	0,00	0,00	0,00
2.1.4.00	INMOVILIZADO PROPIO	19.384,82	0,00	0,00	0,00	0,00
2.2	MATERIAL, SUMINISTROS Y OTROS	938.309,87	7.668,88	0,00	0,00	0,00
2.2.0	MATERIAL DE OFICINA	4.500,00	0,00	0,00	0,00	0,00
2.2.0.00	ORDINARIO NO INVENTARIABLE	4.500,00	0,00	0,00	0,00	0,00
2.2.1	SUMINISTROS	39.930,00	0,00	0,00	0,00	0,00
2.2.1.99	OTROS SUMINISTROS	39.930,00	0,00	0,00	0,00	0,00
2.2.7	TRABAJOS REALIZADOS POR OTRAS EMPRESAS	893.879,87	7.668,88	0,00	0,00	0,00
2.2.7.00	LIMPIEZA Y ASEO	3.991,24	0,00	0,00	0,00	0,00
2.2.7.18	CAMPAÑA DE VIGILANCIA Y EXTINCIÓN DE INCENDIOS	766.611,66	7.668,88	0,00	0,00	0,00
2.2.7.99	OTROS	123.276,97	0,00	0,00	0,00	0,00
4	TRANSFERENCIAS CORRIENTES	3.098,97	0,00	0,00	0,00	0,00
4.6	A CORPORACIONES LOCALES	184,80	0,00	0,00	0,00	0,00
4.6.1	A AYUNTAMIENTOS	184,80	0,00	0,00	0,00	0,00
4.6.1.04	MEJORA DE LA GESTION CINEGÉTICA	184,80	0,00	0,00	0,00	0,00
4.8	A FAMILIAS E INSTITUCIONES SIN FINES DE LUCRO	2.914,17	0,00	0,00	0,00	0,00
4.8.0	A FAMILIAS E INSTITUCIONES SIN ANIMO DE LUCRO	2.914,17	0,00	0,00	0,00	0,00
4.8.0.00	MEJORA DE LA GESTION CINEGETICA	2.914,17	0,00	0,00	0,00	0,00
6	INVERSIONES REALES	3.685.343,26	1.011.867,47	219.597,43	0,00	0,00
6.0	INVERSION NUEVA EN INFRAESTRUCTURA Y BIENES DESTINADOS AL USO GENERAL	210.758,46	1.142,20	41.082,62	0,00	0,00
6.0.1	INFRAESTRUCTURAS Y BIENES DESTINADOS AL USO GENERAL	210.758,46	1.142,20	41.082,62	0,00	0,00
6.0.1.01	CONSTRUCCION	210.758,46	1.142,20	41.082,62	0,00	0,00
6.4	GASTOS DE INVERSIONES DE CARACTER INMATERIAL.	114.925,70	19.131,62	0,00	0,00	0,00
6.4.8	OTRO INMOVILIZADO INMATERIAL	114.925,70	19.131,62	0,00	0,00	0,00
6.4.8.03	INCORPORACION DE BIENES Y SERVICIOS	114.925,70	19.131,62	0,00	0,00	0,00
6.6	INVERSIONES GESTIONADAS PARA OTROS ENTES	3.359.659,10	991.593,65	178.514,81	0,00	0,00
6.6.1	INFRAESTRUCTURAS Y BIENES DESTINADOS AL USO GENERAL	3.359.659,10	991.593,65	178.514,81	0,00	0,00




Información a fecha: 31/12/2023

Unidad monetaria: Euros

Clasificación Orgánica 0907 POLÍTICA LOCAL, INFRAESTRUCTURAS Y LUCHA CONTRA LA DESPOBLACIÓN / DIRECCIÓN GENERAL DE BIODIVERSIDAD

Clasificación Funcional 4712 ACTUACIONES DE CARÁCTER ECONÓMICO / MEDIO AMBIENTE / MEDIO AMBIENTE / GESTIÓN FORESTAL

Económico	Denominación	Año 1	Año 2	Año 3	Año 4	Años sucesivos
6.6.1.01	CONSTRUCCION	3.359.659,10	991.593,65	178.514,81	0,00	0,00
7	TRANSFERENCIAS DE CAPITAL	1.030.001,47	0,00	0,00	0,00	0,00
7.6	A CORPORACIONES LOCALES	774.901,90	0,00	0,00	0,00	0,00
7.6.1	A AYUNTAMIENTOS	774.901,90	0,00	0,00	0,00	0,00
7.6.1.00	A AYUNTAMIENTOS	769.959,50	0,00	0,00	0,00	0,00
7.6.1.04	SUB A LA MEJORA CINEGETICA	4.942,40	0,00	0,00	0,00	0,00
7.7	A EMPRESAS PRIVADAS	234.915,08	0,00	0,00	0,00	0,00
7.7.2	EMPRESAS	214.984,76	0,00	0,00	0,00	0,00
7.7.2.00	REPOBLACIONES	214.984,76	0,00	0,00	0,00	0,00
7.7.3	X	19.930,32	0,00	0,00	0,00	0,00
7.7.3.00	MEJORA CINEGETICA	19.930,32	0,00	0,00	0,00	0,00
7.8	A FAMILIAS E INSTITUCIONES SIN FINES DE LUCRO	20.184,49	0,00	0,00	0,00	0,00
7.8.2	X	20.184,49	0,00	0,00	0,00	0,00
7.8.2.00	MEJORA CINEGETICA	20.184,49	0,00	0,00	0,00	0,00
<b>Total Orgánico / Funcional</b>	<b>0907 / 4712</b>	<b>5.678.659,05</b>	<b>1.019.536,35</b>	<b>219.597,43</b>	<b>0,00</b>	<b>0,00</b>




**Información a fecha: 31/12/2023**

**Unidad monetaria: Euros**

**Clasificación Orgánica 0908 POLÍTICA LOCAL, INFRAESTRUCTURAS Y LUCHA CONTRA LA DESPOBLACIÓN / DIRECCIÓN GENERAL DE TRANSICIÓN ENERGÉTICA Y CAMBIO CLIMÁTICO**

**Clasificación Funcional 4715 ACTUACIONES DE CARÁCTER ECONÓMICO / MEDIO AMBIENTE / MEDIO AMBIENTE / EFICIENCIA ENERGÉTICA Y CAMBIO CLIMÁTICO**

Económico	Denominación	Año 1	Año 2	Año 3	Año 4	Años sucesivos
2	GASTOS EN BIENES CORRIENTES Y SERVICIOS	88.280,69	53.301,99	31.092,83	0,00	0,00
2.2	MATERIAL, SUMINISTROS Y OTROS	88.280,69	53.301,99	31.092,83	0,00	0,00
2.2.0	MATERIAL DE OFICINA	2.000,00	0,00	0,00	0,00	0,00
2.2.0.00	ORDINARIO NO INVENTARIABLE	2.000,00	0,00	0,00	0,00	0,00
2.2.7	TRABAJOS REALIZADOS POR OTRAS EMPRESAS	86.280,69	53.301,99	31.092,83	0,00	0,00
2.2.7.06	ESTUDIOS Y TRABAJOS TÉCNICOS	86.280,69	53.301,99	31.092,83	0,00	0,00
<b>Total Orgánico / Funcional</b>	<b>0908 / 4715</b>	<b>88.280,69</b>	<b>53.301,99</b>	<b>31.092,83</b>	<b>0,00</b>	<b>0,00</b>



Información a fecha: 31/12/2023

Unidad monetaria: Euros

Clasificación Orgánica 1101 DEUDA PÚBLICA / DEUDA PÚBLICA

Clasificación Funcional 9511 ACTUACIONES DE CARACTER GENERAL / DEUDA PUBLICA / DEUDA PUBLICA / AMORTIZACION Y GASTOS FINANCIEROS

Económico	Denominación	Año 1	Año 2	Año 3	Año 4	Años sucesivos
3	GASTOS FINANCIEROS	19.030.934,97	15.469.510,93	14.166.516,45	13.469.824,88	66.606.107,34
3.1	DE PRESTAMOS DEL INTERIOR	19.030.934,97	15.469.510,93	14.166.516,45	13.469.824,88	66.606.107,34
3.1.0	INTERESES	19.030.934,97	15.469.510,93	14.166.516,45	13.469.824,88	66.606.107,34
3.1.0.01	INTERESES PRÉSTAMO ICO-FLA 2023					
3.1.0.05	INT. PTMO BCL N°43497821 (29.12.03)	8.618.722,13	6.883.327,50	6.883.327,50	6.883.327,50	48.044.973,78
3.1.0.10	INTERESES OTRAS OPERACIONES FINANCIERAS	36.500,00	18.250,00	0,00	0,00	0,00
3.1.0.10	INT. PTMO BEI 50 MILL (17.01.05)	561.125,35	0,00	0,00	0,00	0,00
3.1.0.20	INT. PTMO BEI 50 MILL (17.01.05)	931.711,00	776.426,00	621.141,00	465.856,00	465.857,00
3.1.0.22	INT. PTMO DEXIA 20M (21.06.08)	282.808,64	220.000,00	158.040,12	96.080,25	34.290,12
3.1.0.33	INT. PTMO BEI 65M (21.05.10)	1.204.531,00	1.019.179,00	833.828,00	648.476,00	833.321,00
3.1.0.40	INT.PTMO BEI 60M (24.11.11)	759.600,00	664.650,00	569.700,00	474.750,00	949.500,00
3.1.0.58	INT. PTMO BEI-ADER 50M (18.07.13)	95.312,50	47.526,04	0,00	0,00	0,00
3.1.0.66	INT. PTMO BANKIA (27.04.15)	54.412,72	17.245,56	0,00	0,00	0,00
3.1.0.78	INTERESES SANTANDER (08.05.17) 15 MILL	84.206,41	63.356,83	42.509,01	21.432,91	0,00
3.1.0.79	INTERESES BBVA (03.05.17) 70 MILL	1.081.733,33	534.955,56	0,00	0,00	0,00
3.1.0.80	INT. PTMO SABADELL (29.12.17) 28MILL	2.177,78	0,00	0,00	0,00	0,00
3.1.0.83	INT. PTMO LIBERBANK 144M (20.05.19)	48.889,07	24.511,51	0,00	0,00	0,00
3.1.0.84	INT. PTMO. UNICAJA 40M (20.05.19)	13.518,52	6.777,78	0,00	0,00	0,00
3.1.0.85	INT. PTMO. IBERCAJA 20M (20.05.19)	6.666,67	3.342,47	0,00	0,00	0,00
3.1.0.86	INTERESES BE-EU FUNDS (02.12.19)	216.540,00	216.540,00	205.713,00	184.059,00	692.928,00
3.1.0.87	INTERESES ICO FF (26.02.2020)	502.840,80	502.840,80	439.985,70	377.130,60	942.826,50
3.1.0.88	INTERESES BANKIA (20.03.2020)	26.306,25	20.987,50	15.740,63	10.493,75	5.261,25
3.1.0.89	INTERESES LIBERBANK (20.03.2020)	44.479,17	35.486,11	26.614,58	17.743,06	8.895,83
3.1.0.90	INTERESES IBERCAJA (20.03.2020)	18.750,00	15.000,00	11.250,00	7.500,00	3.750,00
3.1.0.91	INTERESES SANTANDER (20.03.2020)	95.312,50	76.041,67	57.031,25	38.020,83	19.062,50
3.1.0.92	INTERESES KUTXBANK (20.03.2020)	36.218,75	28.895,83	21.671,88	14.447,92	7.243,75
3.1.0.93	INTERESES CECABANK (20.03.2020)	71.229,58	56.827,97	42.620,98	28.413,99	14.245,92
3.1.0.94	INTERESES PTMO ICO FLA (23.04.2021)	281.997,90	281.997,90	281.997,90	246.748,17	740.244,51
3.1.0.99	INTERESES PTMO ICO-FLA 2022	3.955.344,90	3.955.344,90	3.955.344,90	3.955.344,90	13.843.707,18
9	PASIVOS FINANCIEROS	149.543.335,62	222.158.186,71	157.285.461,57	197.348.047,43	1.041.596.651,12
9.1	AMORTIZACION DE PRESTAMOS DEL INTERIOR	149.543.335,62	222.158.186,71	157.285.461,57	197.348.047,43	1.041.596.651,12
9.1.3	AMORTIZACION DE PRESTAMOS A LARGO PLAZO DE ENTES FUERA DEL SECTOR PÚBLICO	149.543.335,62	222.158.186,71	157.285.461,57	197.348.047,43	1.041.596.651,12
9.1.3.01	AMORTIZACIÓN PRÉSTAMO ICO-FLA 2023	801.921,57	537.875,70	537.875,70	537.875,70	202.770.440,66
9.1.3.05	AMORT. PTMO BCL N°43497821 (29.12.03)	300.000,00	300.000,00	0,00	0,00	0,00
9.1.3.20	AMORT. PTMO BEI 50MILL (17.01.05)	2.552.631,58	2.552.631,58	2.552.631,58	2.552.631,58	5.105.263,14




Información a fecha: 31/12/2023

Unidad monetaria: Euros

Clasificación Orgánica 1101 DEUDA PÚBLICA / DEUDA PÚBLICA

Clasificación Funcional 9511 ACTUACIONES DE CARACTER GENERAL / DEUDA PUBLICA / DEUDA PUBLICA / AMORTIZACION Y GASTOS FINANCIEROS

Económico	Denominación	Año 1	Año 2	Año 3	Año 4	Años sucesivos
9.1.3.22	AMORT. PTMO DEXIA 20M (21.06.08)	1.111.111,11	1.111.111,11	1.111.111,11	1.111.111,11	1.111.111,13
9.1.3.33	AMORT. PTMO BEI 65M (21.05.10)	4.062.500,00	4.062.500,00	4.062.500,00	4.062.500,00	12.187.500,00
9.1.3.40	AMORT.PTMO BEI 60M (24.11.11)	3.750.000,00	3.750.000,00	3.750.000,00	3.750.000,00	15.000.000,00
9.1.3.58	AMORT. PTMO BEI-ADER 50M (18.07.13)	2.862.095,76	2.862.095,78	0,00	0,00	0,00
9.1.3.66	AMORT. PTMO BANKIA (27.04.15)	0,00	3.568.047,36	0,00	0,00	0,00
9.1.3.78	AMORTIZ SANTANDER (08.05.17) 15 MILL	1.883.060,47	1.903.910,05	1.924.757,87	1.957.343,73	0,00
9.1.3.79	AMORTIZ BBVA (03.05.17) 70 MILL	0,00	70.000.000,00	0,00	0,00	0,00
9.1.3.80	AMORT. PTMO SABADELL (29.12.17) 28MILL	28.000.000,00	0,00	0,00	0,00	0,00
9.1.3.83	AMORTIZ. LIBERBANK (20.05.19) 144M	24.109.679,82	24.109.679,82	0,00	0,00	0,00
9.1.3.84	AMORT. UNICAJA (20.05.19) 40M	6.666.666,67	6.666.666,65	0,00	0,00	0,00
9.1.3.85	AMORT. IBERCAJA (20.05.19) 20M	3.333.333,33	3.333.333,35	0,00	0,00	0,00
9.1.3.86	AMORT. BEI EU-FUNDS (02.12.19)	0,00	0,00	5.400.000,00	5.400.000,00	43.200.000,00
9.1.3.87	AMORT. ICO FF (26.02.2020)	0,00	27.290.000,00	27.290.000,00	27.290.000,00	136.450.000,00
9.1.3.88	AMORT. BANKIA (20.03.2020)	5.750.000,00	5.750.000,00	5.750.000,00	5.750.000,00	5.750.000,00
9.1.3.89	AMORT. LIBERBANK (20.03.2020)	6.250.000,00	6.250.000,00	6.250.000,00	6.250.000,00	6.250.000,00
9.1.3.90	AMORT. IBERCAJA (20.03.2020)	2.500.000,00	2.500.000,00	2.500.000,00	2.500.000,00	2.500.000,00
9.1.3.91	AMORT SANTANDER (20.03.2020)	12.500.000,00	12.500.000,00	12.500.000,00	12.500.000,00	12.500.000,00
9.1.3.92	AMORT. KUTXABANK (20.03.2020)	3.750.000,00	3.750.000,00	3.750.000,00	3.750.000,00	3.750.000,00
9.1.3.93	AMORT. CECABANK (20.03.2020)	7.185.834,40	7.185.834,40	7.185.834,40	7.185.834,40	7.185.834,40
9.1.3.94	AMORTIZ. PTMO ICO FLA (23.04.2021)	0,00	0,00	40.546.250,00	40.546.250,00	243.277.500,00
9.1.3.95	AMORTIZ PTMO ABANCA (21.04.2021) 161,39M	20.174.500,91	20.174.500,91	20.174.500,91	20.174.500,91	40.349.001,79
9.1.3.96	AMORTIZ PTMO LABORAL KUTXA (21.04.2021) 64M	8.000.000,00	8.000.000,00	8.000.000,00	8.000.000,00	16.000.000,00
9.1.3.97	INTERESES PTMO SABADELL (21.04.2021)	4.000.000,00	4.000.000,00	4.000.000,00	4.000.000,00	8.000.000,00
9.1.3.99	AMORT. PTMO ICO-FLA 2022	0,00	0,00	0,00	40.030.000,00	280.210.000,00
<b>Total Orgánico / Funcional</b>	<b>1101 / 9511</b>	<b>168.574.270,59</b>	<b>237.627.697,64</b>	<b>171.451.978,02</b>	<b>210.817.872,31</b>	<b>1.108.202.758,46</b>



Gobierno  
de La  
Rioja

Hacienda Gob.Pub. S.D. y P.G.

Ejercicio: 2023

SICAP - Sistema de Información Contable

COMPROMISOS DE GASTOS CON CARGO A PRESUPUESTOS DE EJERCICIOS POSTERIORES

Página 83


Información a fecha: 31/12/2023

Unidad monetaria: Euros

Clasificación Orgánica 1201 HACIENDA, GOBERNANZA PÚBLICA, SOCIEDAD DIGITAL Y PORTAVOCÍA DEL GOBIERNO / SECRETARÍA GENERAL TÉCNICA

Clasificación Funcional 1411 SERVICIOS PÚBLICOS BÁSICOS / ACCIÓN EXTERIOR / ACCIÓN EXTERIOR / ACCIÓN EXTERIOR

Económico	Denominación	Año 1	Año 2	Año 3	Año 4	Años sucesivos
4	TRANSFERENCIAS CORRIENTES	6.000,00	0,00	0,00	0,00	0,00
4.6	A CORPORACIONES LOCALES	6.000,00	0,00	0,00	0,00	0,00
4.6.1	A AYUNTAMIENTOS	6.000,00	0,00	0,00	0,00	0,00
4.6.1.00	A AYUNTAMIENTOS	6.000,00	0,00	0,00	0,00	0,00
<b>Total Orgánico / Funcional</b>	<b>1201 / 1411</b>	<b>6.000,00</b>	<b>0,00</b>	<b>0,00</b>	<b>0,00</b>	<b>0,00</b>



**Información a fecha: 31/12/2023**

**Unidad monetaria: Euros**

**Clasificación Orgánica 1201 HACIENDA, GOBERNANZA PÚBLICA, SOCIEDAD DIGITAL Y PORTAVOCÍA DEL GOBIERNO / SECRETARÍA GENERAL TÉCNICA**

**Clasificación Funcional 9111 ACTUACIONES DE CARACTER GENERAL / SERVICIOS DE CARÁCTER GENERAL / SERVICIOS DE CARÁCTER GENERAL / SERVICIOS DE CARÁCTER GENERAL Y ATENCIÓN AL CIUDADANO**

Económico	Denominación	Año 1	Año 2	Año 3	Año 4	Años sucesivos
2	GASTOS EN BIENES CORRIENTES Y SERVICIOS	1.015.975,48	554.578,76	0,00	0,00	0,00
2.1	REPARACIONES, MANTENIMIENTO Y CONSERVACION	51.725,48	21.746,08	0,00	0,00	0,00
2.1.0	TERRENOS Y BIENES NATURALES	2.662,40	0,00	0,00	0,00	0,00
2.1.0.00	INMOVILIZADO PROPIO	2.662,40	0,00	0,00	0,00	0,00
2.1.2	EDIFICIOS Y OTRAS CONSTRUCCIONES	2.704,36	0,00	0,00	0,00	0,00
2.1.2.00	INMOVILIZADO PROPIO	2.704,36	0,00	0,00	0,00	0,00
2.1.3	MAQUINARIA, INSTALACION Y UTILLAJE	46.358,72	21.746,08	0,00	0,00	0,00
2.1.3.00	INMOVILIZADO PROPIO	46.358,72	21.746,08	0,00	0,00	0,00
2.2	MATERIAL, SUMINISTROS Y OTROS	964.250,00	532.832,68	0,00	0,00	0,00
2.2.0	MATERIAL DE OFICINA	18.958,33	0,00	0,00	0,00	0,00
2.2.0.00	ORDINARIO NO INVENTARIABLE	18.958,33	0,00	0,00	0,00	0,00
2.2.1	SUMINISTROS	553.214,95	507.113,70	0,00	0,00	0,00
2.2.1.00	ENERGIA ELECTRICA	525.827,44	482.008,48	0,00	0,00	0,00
2.2.1.02	GAS	27.387,51	25.105,22	0,00	0,00	0,00
2.2.2	COMUNICACIONES	3.330,00	0,00	0,00	0,00	0,00
2.2.2.01	POSTALES	3.330,00	0,00	0,00	0,00	0,00
2.2.7	TRABAJOS REALIZADOS POR OTRAS EMPRESAS	388.746,72	25.718,98	0,00	0,00	0,00
2.2.7.00	LIMPIEZA Y ASEO	86.595,39	0,00	0,00	0,00	0,00
2.2.7.01	SEGURIDAD	301.389,03	25.718,98	0,00	0,00	0,00
2.2.7.06	ESTUDIOS Y TRABAJOS TÉCNICOS	762,30	0,00	0,00	0,00	0,00
6	INVERSIONES REALES	968,00	0,00	0,00	0,00	0,00
6.4	GASTOS DE INVERSIONES DE CARACTER INMATERIAL.	968,00	0,00	0,00	0,00	0,00
6.4.4	APLICACIONES INFORMATICAS	968,00	0,00	0,00	0,00	0,00
6.4.4.00	ADQUISICION	968,00	0,00	0,00	0,00	0,00
<b>Total Orgánico / Funcional</b>	<b>1201 / 9111</b>	<b>1.016.943,48</b>	<b>554.578,76</b>	<b>0,00</b>	<b>0,00</b>	<b>0,00</b>






Información a fecha: 31/12/2023

Unidad monetaria: Euros

Clasificación Orgánica 1201 HACIENDA, GOBERNANZA PÚBLICA, SOCIEDAD DIGITAL Y PORTAVOCÍA DEL GOBIERNO/ SECRETARÍA GENERAL TÉCNICA

Clasificación Funcional 9211 ACTUACIONES DE CARACTER GENERAL / ADMINISTRACIÓN FINANCIERA Y TRIBUTARIA / SERVICIOS DE HACIENDA PÚBLICA / ADMINISTRACIÓN DEL PATRIMONIO Y COORDINACIÓN DE LA CONTRATACIÓN

Económico	Denominación	Año 1	Año 2	Año 3	Año 4	Años sucesivos
2	GASTOS EN BIENES CORRIENTES Y SERVICIOS	568.051,18	111.433,48	0,00	0,00	0,00
2.1	REPARACIONES, MANTENIMIENTO Y CONSERVACION	53.676,15	14.677,84	0,00	0,00	0,00
2.1.2	EDIFICIOS Y OTRAS CONSTRUCCIONES	360,60	0,00	0,00	0,00	0,00
2.1.2.00	INMOVILIZADO PROPIO	360,60	0,00	0,00	0,00	0,00
2.1.3	MAQUINARIA, INSTALACION Y UTILLAJE	53.315,55	14.677,84	0,00	0,00	0,00
2.1.3.00	INMOVILIZADO PROPIO	53.315,55	14.677,84	0,00	0,00	0,00
2.2	MATERIAL, SUMINISTROS Y OTROS	514.375,03	96.755,64	0,00	0,00	0,00
2.2.0	MATERIAL DE OFICINA	1.500,00	0,00	0,00	0,00	0,00
2.2.0.00	ORDINARIO NO INVENTARIABLE	1.500,00	0,00	0,00	0,00	0,00
2.2.1	SUMINISTROS	97.469,40	89.346,95	0,00	0,00	0,00
2.2.1.00	ENERGIA ELECTRICA	68.055,12	62.383,86	0,00	0,00	0,00
2.2.1.02	GAS	29.414,28	26.963,09	0,00	0,00	0,00
2.2.4	PRIMAS DE SEGUROS	395.115,04	0,00	0,00	0,00	0,00
2.2.4.00	EDIFICIOS Y LOCALES	236.579,64	0,00	0,00	0,00	0,00
2.2.4.01	DE VEHICULOS	158.535,40	0,00	0,00	0,00	0,00
2.2.6	GASTOS DIVERSOS	5.000,00	0,00	0,00	0,00	0,00
2.2.6.14	GASTOS DERIVADOS DE RESOLUCIÓN RECURSO ESPECIAL MATERIA CONTRATACIÓN	5.000,00	0,00	0,00	0,00	0,00
2.2.7	TRABAJOS REALIZADOS POR OTRAS EMPRESAS	15.290,59	7.408,69	0,00	0,00	0,00
2.2.7.07	SERVICIOS DE CARACTER INFORMÁTICO	15.290,59	7.408,69	0,00	0,00	0,00
6	INVERSIONES REALES	456.748,66	4.233,24	0,00	0,00	0,00
6.2	INVERSION NUEVA ASOCIADA AL FUNCIONAMIENTO OPERATIVO DE LOS SERVICIOS	106.400,92	0,00	0,00	0,00	0,00
6.2.4	ELEMENTOS DE TRANSPORTE	106.400,92	0,00	0,00	0,00	0,00
6.2.4.00	ADQUISICION	106.400,92	0,00	0,00	0,00	0,00
6.3	INVERSION DE REPOSICION ASOCIADA AL FUNCION. OPERAT. DE LOS SERVICIOS	340.143,24	0,00	0,00	0,00	0,00
6.3.2	EDIFICIOS Y OTRAS CONSTRUCCIONES	340.143,24	0,00	0,00	0,00	0,00
6.3.2.01	CONSTRUCCION	340.143,24	0,00	0,00	0,00	0,00
6.4	GASTOS DE INVERSIONES DE CARACTER INMATERIAL.	10.204,50	4.233,24	0,00	0,00	0,00
6.4.4	APLICACIONES INFORMATICAS	10.204,50	4.233,24	0,00	0,00	0,00
6.4.4.00	ADQUISICION	5.644,32	4.233,24	0,00	0,00	0,00
6.4.4.03	INCORPORACION DE BIENES Y SERVICIOS	4.560,18	0,00	0,00	0,00	0,00
<b>Total Orgánico / Funcional</b>	<b>1201 / 9211</b>	<b>1.024.799,84</b>	<b>115.666,72</b>	<b>0,00</b>	<b>0,00</b>	<b>0,00</b>



Gobierno  
de La  
Rioja

Hacienda Gob.Pub. S.D. y P.G.

SICAP - Sistema de Información Contable

Ejercicio: 2023

COMPROMISOS DE GASTOS CON CARGO A PRESUPUESTOS DE EJERCICIOS POSTERIORES

Página 86

Información a fecha: 31/12/2023

Unidad monetaria: Euros

Clasificación Orgánica 1202 HACIENDA, GOBERNANZA PÚBLICA, SOCIEDAD DIGITAL Y PORTAVOCÍA DEL GOBIERNO / DIRECCIÓN GENERAL DE CONTROL PRESUPUESTARIO

Clasificación Funcional 92211 ACTUACIONES DE CARACTER GENERAL / ADMINISTRACIÓN FINANCIERA Y TRIBUTARIA / POLÍTICA ECONÓMICA Y FINANCIERA / PLANIFICACIÓN, PRESUPUESTO Y GESTIÓN FINANCIERA / PLANIFICACIÓN Y PRESUPUESTOS

Económico	Denominación	Año 1	Año 2	Año 3	Año 4	Años sucesivos
2	GASTOS EN BIENES CORRIENTES Y SERVICIOS	1.000,00	0,00	0,00	0,00	0,00
2.2	MATERIAL, SUMINISTROS Y OTROS	1.000,00	0,00	0,00	0,00	0,00
2.2.0	MATERIAL DE OFICINA	1.000,00	0,00	0,00	0,00	0,00
2.2.0.00	ORDINARIO NO INVENTARIABLE	1.000,00	0,00	0,00	0,00	0,00
<b>Total Orgánico / Funcional</b>	<b>1202 / 92211</b>	<b>1.000,00</b>	<b>0,00</b>	<b>0,00</b>	<b>0,00</b>	<b>0,00</b>



**Gobierno  
de La  
Rioja**

**Hacienda Gob.Pub. S.D. y P.G.**

**Ejercicio: 2023**

**SICAP - Sistema de Información Contable**

**COMPROMISOS DE GASTOS CON CARGO A PRESUPUESTOS DE EJERCICIOS POSTERIORES**

**Página 87**


**Información a fecha: 31/12/2023**

**Unidad monetaria: Euros**

**Clasificación Orgánica 1202 HACIENDA, GOBERNANZA PÚBLICA, SOCIEDAD DIGITAL Y PORTAVOCÍA DEL GOBIERNO / DIRECCIÓN GENERAL DE CONTROL PRESUPUESTARIO**

**Clasificación Funcional 92212 ACTUACIONES DE CARACTER GENERAL / ADMINISTRACIÓN FINANCIERA Y TRIBUTARIA / POLÍTICA ECONÓMICA Y FINANCIERA / PLANIFICACIÓN, PRESUPUESTO Y GESTIÓN FINANCIERA / GESTIÓN DE LA DEUDA Y DE LA TESORERÍA**

Económico	Denominación	Año 1	Año 2	Año 3	Año 4	Años sucesivos
2	GASTOS EN BIENES CORRIENTES Y SERVICIOS	250,00	0,00	0,00	0,00	0,00
2.2	MATERIAL, SUMINISTROS Y OTROS	250,00	0,00	0,00	0,00	0,00
2.2.0	MATERIAL DE OFICINA	250,00	0,00	0,00	0,00	0,00
2.2.0.00	ORDINARIO NO INVENTARIABLE	250,00	0,00	0,00	0,00	0,00
<b>Total Orgánico / Funcional</b>	<b>1202 / 92212</b>	<b>250,00</b>	<b>0,00</b>	<b>0,00</b>	<b>0,00</b>	<b>0,00</b>



**Gobierno  
de La  
Rioja**

**Hacienda Gob.Pub. S.D. y P.G.**

**Ejercicio: 2023**

**SICAP - Sistema de Información Contable**

**COMPROMISOS DE GASTOS CON CARGO A PRESUPUESTOS DE EJERCICIOS POSTERIORES**

**Página 88**

**Información a fecha: 31/12/2023**

**Unidad monetaria: Euros**

**Clasificación Orgánica 1202 HACIENDA, GOBERNANZA PÚBLICA, SOCIEDAD DIGITAL Y PORTAVOCÍA DEL GOBIERNO / DIRECCIÓN GENERAL DE CONTROL PRESUPUESTARIO**

**Clasificación Funcional 9251 ACTUACIONES DE CARACTER GENERAL / ADMINISTRACIÓN FINANCIERA Y TRIBUTARIA / ESTADÍSTICA / ESTADÍSTICA**

Económico	Denominación	Año 1	Año 2	Año 3	Año 4	Años sucesivos
2	GASTOS EN BIENES CORRIENTES Y SERVICIOS	250,00	0,00	0,00	0,00	0,00
2.2	MATERIAL, SUMINISTROS Y OTROS	250,00	0,00	0,00	0,00	0,00
2.2.0	MATERIAL DE OFICINA	250,00	0,00	0,00	0,00	0,00
2.2.0.00	ORDINARIO NO INVENTARIABLE	250,00	0,00	0,00	0,00	0,00
<b>Total Orgánico / Funcional</b>	<b>1202 / 9251</b>	<b>250,00</b>	<b>0,00</b>	<b>0,00</b>	<b>0,00</b>	<b>0,00</b>



Información a fecha: 31/12/2023

Unidad monetaria: Euros

Clasificación Orgánica 1203 HACIENDA, GOBERNANZA PÚBLICA, SOCIEDAD DIGITAL Y PORTAVOCÍA DEL GOBIERNO / INTERVENCIÓN GENERAL

Clasificación Funcional 9241 ACTUACIONES DE CARACTER GENERAL / ADMINISTRACIÓN FINANCIERA Y TRIBUTARIA / FISCALIZACIÓN Y CONTABILIDAD / CONTROL INTERNO, AUDITORÍA Y CONTABILIDAD

Económico	Denominación	Año 1	Año 2	Año 3	Año 4	Años sucesivos
2	GASTOS EN BIENES CORRIENTES Y SERVICIOS	149.652,13	6.451,32	0,00	0,00	0,00
2.2	MATERIAL, SUMINISTROS Y OTROS	149.652,13	6.451,32	0,00	0,00	0,00
2.2.0	MATERIAL DE OFICINA	1.000,00	0,00	0,00	0,00	0,00
2.2.0.00	ORDINARIO NO INVENTARIABLE	1.000,00	0,00	0,00	0,00	0,00
2.2.7	TRABAJOS REALIZADOS POR OTRAS EMPRESAS	148.652,13	6.451,32	0,00	0,00	0,00
2.2.7.06	ESTUDIOS Y TRABAJOS TÉCNICOS	148.652,13	6.451,32	0,00	0,00	0,00
<b>Total Orgánico / Funcional</b>	<b>1203 / 9241</b>	<b>149.652,13</b>	<b>6.451,32</b>	<b>0,00</b>	<b>0,00</b>	<b>0,00</b>



**Información a fecha: 31/12/2023**

**Unidad monetaria: Euros**

**Clasificación Orgánica 1204 HACIENDA, GOBERNANZA PÚBLICA, SOCIEDAD DIGITAL Y PORTAVOCÍA DEL GOBIERNO / DIRECCIÓN GENERAL DE TRIBUTOS**

**Clasificación Funcional 9231 ACTUACIONES DE CARACTER GENERAL / ADMINISTRACIÓN FINANCIERA Y TRIBUTARIA / GESTIÓN DEL SISTEMA TRIBUTARIO / ADMINISTRACIÓN Y GESTIÓN TRIBUTARIA**

Económico	Denominación	Año 1	Año 2	Año 3	Año 4	Años sucesivos
2	GASTOS EN BIENES CORRIENTES Y SERVICIOS	3.904.375,99	1.028.500,00	1.028.500,00	1.028.500,00	0,00
2.2	MATERIAL, SUMINISTROS Y OTROS	3.904.375,99	1.028.500,00	1.028.500,00	1.028.500,00	0,00
2.2.0	MATERIAL DE OFICINA	2.000,00	0,00	0,00	0,00	0,00
2.2.0.00	ORDINARIO NO INVENTARIABLE	2.000,00	0,00	0,00	0,00	0,00
2.2.2	COMUNICACIONES	35.750,00	0,00	0,00	0,00	0,00
2.2.2.01	POSTALES	35.750,00	0,00	0,00	0,00	0,00
2.2.6	GASTOS DIVERSOS	1.028.500,00	1.028.500,00	1.028.500,00	1.028.500,00	0,00
2.2.6.13	REMUNERACIÓN AGENTES MEDIADORES	1.028.500,00	1.028.500,00	1.028.500,00	1.028.500,00	0,00
2.2.7	TRABAJOS REALIZADOS POR OTRAS EMPRESAS	2.838.125,99	0,00	0,00	0,00	0,00
2.2.7.07	SERVICIOS DE CARACTER INFORMÁTICO	17.462,70	0,00	0,00	0,00	0,00
2.2.7.08	SERVICIOS DE GESTIÓN RECAUDATORIA	2.810.031,93	0,00	0,00	0,00	0,00
2.2.7.09	SERVICIOS DE GESTIÓN DE PRESTACIONES	630,70	0,00	0,00	0,00	0,00
2.2.7.30	INSPECCIÓN	10.000,66	0,00	0,00	0,00	0,00
6	INVERSIONES REALES	146.143,73	0,00	0,00	0,00	0,00
6.4	GASTOS DE INVERSIONES DE CARACTER INMATERIAL.	146.143,73	0,00	0,00	0,00	0,00
6.4.4	APLICACIONES INFORMATICAS	146.143,73	0,00	0,00	0,00	0,00
6.4.4.03	INCORPORACION DE BIENES Y SERVICIOS	146.143,73	0,00	0,00	0,00	0,00
<b>Total Orgánico / Funcional</b>	<b>1204 / 9231</b>	<b>4.050.519,72</b>	<b>1.028.500,00</b>	<b>1.028.500,00</b>	<b>1.028.500,00</b>	<b>0,00</b>



Información a fecha: 31/12/2023

Unidad monetaria: Euros

Clasificación Orgánica 1205 HACIENDA, GOBERNANZA PÚBLICA, SOCIEDAD DIGITAL Y PORTAVOCÍA DEL GOBIERNO / DIRECCIÓN GENERAL DE FONDOS Y RELACIONES CON LA UNIÓN EUROPEA

Clasificación Funcional 1411 SERVICIOS PÚBLICOS BÁSICOS / ACCIÓN EXTERIOR / ACCIÓN EXTERIOR / ACCIÓN EXTERIOR

Económico	Denominación	Año 1	Año 2	Año 3	Año 4	Años sucesivos
2	GASTOS EN BIENES CORRIENTES Y SERVICIOS	56.974,42	28.000,00	28.000,00	21.000,00	0,00
2.2	MATERIAL, SUMINISTROS Y OTROS	56.974,42	28.000,00	28.000,00	21.000,00	0,00
2.2.0	MATERIAL DE OFICINA	1.000,00	0,00	0,00	0,00	0,00
2.2.0.00	ORDINARIO NO INVENTARIABLE	1.000,00	0,00	0,00	0,00	0,00
2.2.6	GASTOS DIVERSOS	28.000,00	28.000,00	28.000,00	21.000,00	0,00
2.2.6.99	OTROS	28.000,00	28.000,00	28.000,00	21.000,00	0,00
2.2.7	TRABAJOS REALIZADOS POR OTRAS EMPRESAS	27.974,42	0,00	0,00	0,00	0,00
2.2.7.06	ESTUDIOS Y TRABAJOS TÉCNICOS	18.583,79	0,00	0,00	0,00	0,00
2.2.7.07	SERVICIOS DE CARACTER INFORMÁTICO	9.390,63	0,00	0,00	0,00	0,00
4	TRANSFERENCIAS CORRIENTES	23.260,64	0,00	0,00	0,00	0,00
4.8	A FAMILIAS E INSTITUCIONES SIN FINES DE LUCRO	23.260,64	0,00	0,00	0,00	0,00
4.8.0	A FAMILIAS E INSTITUCIONES SIN ANIMO DE LUCRO	23.260,64	0,00	0,00	0,00	0,00
4.8.0.00	BECAS	23.260,64	0,00	0,00	0,00	0,00
<b>Total Orgánico / Funcional</b>	<b>1205 / 1411</b>	<b>80.235,06</b>	<b>28.000,00</b>	<b>28.000,00</b>	<b>21.000,00</b>	<b>0,00</b>



Información a fecha: 31/12/2023

Unidad monetaria: Euros

Clasificación Orgánica 1208 HACIENDA, GOBERNANZA PÚBLICA, SOCIEDAD DIGITAL Y PORTAVOCÍA DEL GOBIERNO / D.G.DE SERVICIOS JURIDICOS

Clasificación Funcional 9113 ACTUACIONES DE CARACTER GENERAL / SERVICIOS DE CARÁCTER GENERAL / SERVICIOS DE CARÁCTER GENERAL / ASESORAMIENTO JURÍDICO

Económico	Denominación	Año 1	Año 2	Año 3	Año 4	Años sucesivos
2	GASTOS EN BIENES CORRIENTES Y SERVICIOS	38.740,50	31.009,41	0,00	0,00	0,00
2.1	REPARACIONES, MANTENIMIENTO Y CONSERVACION	90,12	0,00	0,00	0,00	0,00
2.1.2	EDIFICIOS Y OTRAS CONSTRUCCIONES	90,12	0,00	0,00	0,00	0,00
2.1.2.00	INMOVILIZADO PROPIO	90,12	0,00	0,00	0,00	0,00
2.2	MATERIAL, SUMINISTROS Y OTROS	38.650,38	31.009,41	0,00	0,00	0,00
2.2.0	MATERIAL DE OFICINA	500,00	0,00	0,00	0,00	0,00
2.2.0.00	ORDINARIO NO INVENTARIABLE	500,00	0,00	0,00	0,00	0,00
2.2.1	SUMINISTROS	33.828,44	31.009,41	0,00	0,00	0,00
2.2.1.00	ENERGIA ELECTRICA	29.365,72	26.918,58	0,00	0,00	0,00
2.2.1.02	GAS	4.462,72	4.090,83	0,00	0,00	0,00
2.2.7	TRABAJOS REALIZADOS POR OTRAS EMPRESAS	4.321,94	0,00	0,00	0,00	0,00
2.2.7.00	LIMPIEZA Y ASEO	4.321,94	0,00	0,00	0,00	0,00
<b>Total Orgánico / Funcional</b>	<b>1208 / 9113</b>	<b>38.740,50</b>	<b>31.009,41</b>	<b>0,00</b>	<b>0,00</b>	<b>0,00</b>





**Información a fecha: 31/12/2023**

**Unidad monetaria: Euros**

**Clasificación Orgánica 1209 HACIENDA, GOBERNANZA PÚBLICA, SOCIEDAD DIGITAL Y PORTAVOCÍA DEL GOBIERNO / DIRECCIÓN GENERAL DE FUNCIÓN PÚBLICA**

**Clasificación Funcional 9112 ACTUACIONES DE CARACTER GENERAL / SERVICIOS DE CARÁCTER GENERAL / SERVICIOS DE CARÁCTER GENERAL / FUNCIÓN PÚBLICA**

Económico	Denominación	Año 1	Año 2	Año 3	Año 4	Años sucesivos
1	GASTOS DE PERSONAL	12.494,12	0,00	0,00	0,00	0,00
1.6	CUOTAS, PRESTACIONES Y GASTOS SOCIALES A CARGO DEL EMPLEADOR	12.494,12	0,00	0,00	0,00	0,00
1.6.2	GASTOS SOCIALES DE FUNCIONARIOS Y PERSONAL NO LABORAL	9.995,30	0,00	0,00	0,00	0,00
1.6.2.05	SEGUROS	9.995,30	0,00	0,00	0,00	0,00
1.6.3	GASTOS SOCIALES DE PERSONAL LABORAL	2.498,82	0,00	0,00	0,00	0,00
1.6.3.05	SEGUROS	2.498,82	0,00	0,00	0,00	0,00
2	GASTOS EN BIENES CORRIENTES Y SERVICIOS	164.683,87	72.446,37	0,00	0,00	0,00
2.1	REPARACIONES, MANTENIMIENTO Y CONSERVACION	2.215,30	0,00	0,00	0,00	0,00
2.1.0	TERRENOS Y BIENES NATURALES	1.764,58	0,00	0,00	0,00	0,00
2.1.0.00	INMOVILIZADO PROPIO	1.764,58	0,00	0,00	0,00	0,00
2.1.2	EDIFICIOS Y OTRAS CONSTRUCCIONES	450,72	0,00	0,00	0,00	0,00
2.1.2.00	INMOVILIZADO PROPIO	450,72	0,00	0,00	0,00	0,00
2.2	MATERIAL, SUMINISTROS Y OTROS	162.468,57	72.446,37	0,00	0,00	0,00
2.2.0	MATERIAL DE OFICINA	2.500,00	0,00	0,00	0,00	0,00
2.2.0.00	ORDINARIO NO INVENTARIABLE	2.500,00	0,00	0,00	0,00	0,00
2.2.1	SUMINISTROS	73.116,40	67.023,37	0,00	0,00	0,00
2.2.1.00	ENERGIA ELECTRICA	73.116,40	67.023,37	0,00	0,00	0,00
2.2.6	GASTOS DIVERSOS	34.859,00	0,00	0,00	0,00	0,00
2.2.6.09	ORGANIZACION Y CURSOS DE PERFECCIONAMIENTO	34.859,00	0,00	0,00	0,00	0,00
2.2.7	TRABAJOS REALIZADOS POR OTRAS EMPRESAS	51.993,17	5.423,00	0,00	0,00	0,00
2.2.7.00	LIMPIEZA Y ASEO	16.375,17	0,00	0,00	0,00	0,00
2.2.7.32	PRESTACIÓN SERVICIOS ATENCIÓN ESPECIALIZADA	35.618,00	5.423,00	0,00	0,00	0,00
<b>Total Orgánico / Funcional</b>	<b>1209 / 9112</b>	<b>177.177,99</b>	<b>72.446,37</b>	<b>0,00</b>	<b>0,00</b>	<b>0,00</b>



Gobierno  
de La  
Rioja

Hacienda Gob.Pub. S.D. y P.G.

Ejercicio: 2023

SICAP - Sistema de Información Contable

COMPROMISOS DE GASTOS CON CARGO A PRESUPUESTOS DE EJERCICIOS POSTERIORES

Página 94

Información a fecha: 31/12/2023

Unidad monetaria: Euros

Clasificación Orgánica 1210 HACIENDA, GOBERNANZA PÚBLICA, SOCIEDAD DIGITAL Y PORTAVOCÍA DEL GOBIERNO / DIRECCIÓN GENERAL PARA LA SOCIEDAD DIGITAL

Clasificación Funcional 46131 ACTUACIONES DE CARÁCTER ECONÓMICO / INVESTIGACION, DESARROLLO E INNOVACION / INVESTIGACIÓN, DESARROLLO E INNOVACIÓN / SOCIEDAD DIGITAL / E. ADMINISTRACIÓN

Económico	Denominación	Año 1	Año 2	Año 3	Año 4	Años sucesivos
2	GASTOS EN BIENES CORRIENTES Y SERVICIOS	131.188,85	114.395,42	3.478,75	289,90	0,00
2.2	MATERIAL, SUMINISTROS Y OTROS	131.188,85	114.395,42	3.478,75	289,90	0,00
2.2.1	SUMINISTROS	121.000,00	110.916,67	0,00	0,00	0,00
2.2.1.00	ENERGIA ELECTRICA	121.000,00	110.916,67	0,00	0,00	0,00
2.2.2	COMUNICACIONES	3.188,85	3.478,75	3.478,75	289,90	0,00
2.2.2.00	TELEFONICAS	3.188,85	3.478,75	3.478,75	289,90	0,00
2.2.7	TRABAJOS REALIZADOS POR OTRAS EMPRESAS	7.000,00	0,00	0,00	0,00	0,00
2.2.7.07	SERVICIOS DE CARACTER INFORMÁTICO	7.000,00	0,00	0,00	0,00	0,00
<b>Total Orgánico / Funcional</b>	<b>1210 / 46131</b>	<b>131.188,85</b>	<b>114.395,42</b>	<b>3.478,75</b>	<b>289,90</b>	<b>0,00</b>



**Información a fecha: 31/12/2023**

**Unidad monetaria: Euros**

**Clasificación Orgánica 1212 HACIENDA, GOBERNANZA PÚBLICA, SOCIEDAD DIGITAL Y PORTAVOCÍA DEL GOBIERNO / OFICINA DEL PRESIDENTE**

**Clasificación Funcional 1812 SERVICIOS PÚBLICOS BÁSICOS / ACTIVIDAD LEGISLATIVA, EJECUTIVA Y ASESORAMIENTO JURIDICO / ALTA DIRECCIÓN DE LA COMUNIDAD AUTÓNOMA / ACTIVIDAD EJECUTIVA**

Económico	Denominación	Año 1	Año 2	Año 3	Año 4	Años sucesivos
2	GASTOS EN BIENES CORRIENTES Y SERVICIOS	44.989,59	32.472,07	0,00	0,00	0,00
2.2	MATERIAL, SUMINISTROS Y OTROS	44.989,59	32.472,07	0,00	0,00	0,00
2.2.0	MATERIAL DE OFICINA	3.000,00	0,00	0,00	0,00	0,00
2.2.0.00	ORDINARIO NO INVENTARIABLE	3.000,00	0,00	0,00	0,00	0,00
2.2.1	SUMINISTROS	35.424,08	32.472,07	0,00	0,00	0,00
2.2.1.02	GAS	35.424,08	32.472,07	0,00	0,00	0,00
2.2.7	TRABAJOS REALIZADOS POR OTRAS EMPRESAS	6.565,51	0,00	0,00	0,00	0,00
2.2.7.00	LIMPIEZA Y ASEO	6.565,51	0,00	0,00	0,00	0,00
4	TRANSFERENCIAS CORRIENTES	600.000,00	0,00	0,00	0,00	0,00
4.7	A EMPRESAS PRIVADAS	600.000,00	0,00	0,00	0,00	0,00
4.7.0	A EMPRESAS PRIVADAS	600.000,00	0,00	0,00	0,00	0,00
4.7.0.00	SUBVENCIÓN MEDIOS AUDIOVISUALES	600.000,00	0,00	0,00	0,00	0,00
<b>Total Orgánico / Funcional</b>	<b>1212 / 1812</b>	<b>644.989,59</b>	<b>32.472,07</b>	<b>0,00</b>	<b>0,00</b>	<b>0,00</b>



Gobierno  
de La  
Rioja

Hacienda Gob.Pub. S.D. y P.G.

Ejercicio: 2023

SICAP - Sistema de Información Contable

COMPROMISOS DE GASTOS CON CARGO A PRESUPUESTOS DE EJERCICIOS POSTERIORES

Página 96


Información a fecha: 31/12/2023

Unidad monetaria: Euros

Clasificación Orgánica 1301 IGUALDAD, PARTICIPACIÓN Y AGENDA 2030 / SECRETARÍA GENERAL TÉCNICA

Clasificación Funcional 1401 SERVICIOS PÚBLICOS BÁSICOS / ACCIÓN EXTERIOR / SERVICIOS GENERALES / SERVICIOS GENERALES DE PARTICIPACIÓN Y COOPERACIÓN

Económico	Denominación	Año 1	Año 2	Año 3	Año 4	Años sucesivos
2	GASTOS EN BIENES CORRIENTES Y SERVICIOS	3.085,00	0,00	0,00	0,00	0,00
2.2	MATERIAL, SUMINISTROS Y OTROS	3.085,00	0,00	0,00	0,00	0,00
2.2.0	MATERIAL DE OFICINA	3.000,00	0,00	0,00	0,00	0,00
2.2.0.00	ORDINARIO NO INVENTARIABLE	3.000,00	0,00	0,00	0,00	0,00
2.2.2	COMUNICACIONES	85,00	0,00	0,00	0,00	0,00
2.2.2.01	POSTALES	85,00	0,00	0,00	0,00	0,00
<b>Total Orgánico / Funcional</b>	<b>1301 / 1401</b>	<b>3.085,00</b>	<b>0,00</b>	<b>0,00</b>	<b>0,00</b>	<b>0,00</b>



**Gobierno  
de La  
Rioja**

**Hacienda Gob.Pub. S.D. y P.G.**

**SICAP - Sistema de Información Contable**

**Ejercicio: 2023**

**COMPROMISOS DE GASTOS CON CARGO A PRESUPUESTOS DE EJERCICIOS POSTERIORES**

**Página 97**

**Información a fecha: 31/12/2023**

**Unidad monetaria: Euros**

**Clasificación Orgánica 1302 IGUALDAD, PARTICIPACIÓN Y AGENDA 2030 / DIRECCIÓN GENERAL DE PARTICIPACIÓN CIUDADANA Y DERECHOS HUMANOS**

**Clasificación Funcional 9111 ACTUACIONES DE CARACTER GENERAL / SERVICIOS DE CARÁCTER GENERAL / SERVICIOS DE CARÁCTER GENERAL / SERVICIOS DE CARÁCTER GENERAL Y ATENCIÓN AL CIUDADANO**

Económico	Denominación	Año 1	Año 2	Año 3	Año 4	Años sucesivos
2	GASTOS EN BIENES CORRIENTES Y SERVICIOS	9.170,24	0,00	0,00	0,00	0,00
2.0	ARRENDAMIENTOS Y CANONES	5.270,24	0,00	0,00	0,00	0,00
2.0.2	EDIFICIOS Y OTRAS CONSTRUCCIONES	5.270,24	0,00	0,00	0,00	0,00
2.0.2.00	EDIFICIOS Y OTRAS CONSTRUCCIONES	5.270,24	0,00	0,00	0,00	0,00
2.2	MATERIAL, SUMINISTROS Y OTROS	3.900,00	0,00	0,00	0,00	0,00
2.2.0	MATERIAL DE OFICINA	2.500,00	0,00	0,00	0,00	0,00
2.2.0.00	ORDINARIO NO INVENTARIABLE	2.500,00	0,00	0,00	0,00	0,00
2.2.2	COMUNICACIONES	1.400,00	0,00	0,00	0,00	0,00
2.2.2.01	POSTALES	1.400,00	0,00	0,00	0,00	0,00
<b>Total Orgánico / Funcional</b>	<b>1302 / 9111</b>	<b>9.170,24</b>	<b>0,00</b>	<b>0,00</b>	<b>0,00</b>	<b>0,00</b>




Información a fecha: 31/12/2023

Unidad monetaria: Euros

Clasificación Orgánica 1303 IGUALDAD, PARTICIPACIÓN Y AGENDA 2030 / DIRECCIÓN GENERAL DE COOPERACIÓN Y AGENDA 2030

Clasificación Funcional 1421 SERVICIOS PÚBLICOS BÁSICOS / ACCIÓN EXTERIOR / COOPERACIÓN PARA EL DESARROLLO / COOPERACIÓN AL DESARROLLO

Económico	Denominación	Año 1	Año 2	Año 3	Año 4	Años sucesivos
4	TRANSFERENCIAS CORRIENTES	845.440,92	450.089,36	0,00	0,00	0,00
4.4	AL RESTO DEL SECTOR PUBLICO DE LA C.A.R.	56.000,00	0,00	0,00	0,00	0,00
4.4.9	UNIVERSIDADES CAR	56.000,00	0,00	0,00	0,00	0,00
4.4.9.01	BECAS COOPERACION	56.000,00	0,00	0,00	0,00	0,00
4.8	A FAMILIAS E INSTITUCIONES SIN FINES DE LUCRO	789.440,92	450.089,36	0,00	0,00	0,00
4.8.0	A FAMILIAS E INSTITUCIONES SIN ANIMO DE LUCRO	789.440,92	450.089,36	0,00	0,00	0,00
4.8.0.00	PROYECTOS DE COOPERACION	707.956,71	430.271,01	0,00	0,00	0,00
4.8.0.02	SENSIBILIZACION	81.484,21	19.818,35	0,00	0,00	0,00
7	TRANSFERENCIAS DE CAPITAL	234.465,23	56.000,00	0,00	0,00	0,00
7.8	A FAMILIAS E INSTITUCIONES SIN FINES DE LUCRO	234.465,23	56.000,00	0,00	0,00	0,00
7.8.0	A FAMILIAS E INSTITUCIONES SIN ANIMO DE LUCRO	234.465,23	56.000,00	0,00	0,00	0,00
7.8.0.00	PROYECTOS DE COOPERACIÓN	234.465,23	56.000,00	0,00	0,00	0,00
<b>Total Orgánico / Funcional</b>	<b>1303 / 1421</b>	<b>1.079.906,15</b>	<b>506.089,36</b>	<b>0,00</b>	<b>0,00</b>	<b>0,00</b>



**Gobierno  
de La  
Rioja**

**Hacienda Gob.Pub. S.D. y P.G.**

**SICAP - Sistema de Información Contable**

**Ejercicio: 2023**

**COMPROMISOS DE GASTOS CON CARGO A PRESUPUESTOS DE EJERCICIOS POSTERIORES**

**Página 99**


**Información a fecha: 31/12/2023**

**Unidad monetaria: Euros**

**Clasificación Orgánica 1304 IGUALDAD, PARTICIPACIÓN Y AGENDA 2030 / D.G. DE IGUALDAD**

**Clasificación Funcional 2332 ACTUACIONES DE PROTECCIÓN Y PROMOCIÓN SOCIAL / SERVICIOS SOCIALES / PROMOCIÓN SOCIAL / IGUALDAD DE GENERO**

Económico	Denominación	Año 1	Año 2	Año 3	Año 4	Años sucesivos
2	GASTOS EN BIENES CORRIENTES Y SERVICIOS	3.236,13	0,00	0,00	0,00	0,00
2.2	MATERIAL, SUMINISTROS Y OTROS	3.236,13	0,00	0,00	0,00	0,00
2.2.0	MATERIAL DE OFICINA	1.200,00	0,00	0,00	0,00	0,00
2.2.0.00	ORDINARIO NO INVENTARIABLE	1.200,00	0,00	0,00	0,00	0,00
2.2.2	COMUNICACIONES	85,00	0,00	0,00	0,00	0,00
2.2.2.01	POSTALES	85,00	0,00	0,00	0,00	0,00
2.2.7	TRABAJOS REALIZADOS POR OTRAS EMPRESAS	1.951,13	0,00	0,00	0,00	0,00
2.2.7.32	VIARIOS. IGUALDAD	1.951,13	0,00	0,00	0,00	0,00
<b>Total Orgánico / Funcional</b>	<b>1304 / 2332</b>	<b>3.236,13</b>	<b>0,00</b>	<b>0,00</b>	<b>0,00</b>	<b>0,00</b>



**Gobierno  
de La  
Rioja**

**Hacienda Gob.Pub. S.D. y P.G.**

**Ejercicio: 2023**

**SICAP - Sistema de Información Contable**

**COMPROMISOS DE GASTOS CON CARGO A PRESUPUESTOS DE EJERCICIOS POSTERIORES**

**Página 100**

**Información a fecha: 31/12/2023**


**Unidad monetaria: Euros**

**Clasificación Orgánica 1305 IGUALDAD, PARTICIPACIÓN Y AGENDA 2030 / D.G DE TRANSPARENCIA Y BUEN GOBIERNO**

**Clasificación Funcional 9111 ACTUACIONES DE CARACTER GENERAL / SERVICIOS DE CARÁCTER GENERAL / SERVICIOS DE CARÁCTER GENERAL / SERVICIOS DE CARÁCTER GENERAL Y ATENCIÓN AL CIUDADANO**

Económico	Denominación	Año 1	Año 2	Año 3	Año 4	Años sucesivos
2	GASTOS EN BIENES CORRIENTES Y SERVICIOS	25.817,00	0,00	0,00	0,00	0,00
2.2	MATERIAL, SUMINISTROS Y OTROS	25.817,00	0,00	0,00	0,00	0,00
2.2.0	MATERIAL DE OFICINA	25.732,00	0,00	0,00	0,00	0,00
2.2.0.00	ORDINARIO NO INVENTARIABLE	2.500,00	0,00	0,00	0,00	0,00
2.2.0.02	MATERIAL INFORMATICO NO INVENTARIABLE	23.232,00	0,00	0,00	0,00	0,00
2.2.2	COMUNICACIONES	85,00	0,00	0,00	0,00	0,00
2.2.2.01	POSTALES	85,00	0,00	0,00	0,00	0,00
<b>Total Orgánico / Funcional</b>	<b>1305 / 9111</b>	<b>25.817,00</b>	<b>0,00</b>	<b>0,00</b>	<b>0,00</b>	<b>0,00</b>






Información a fecha: 31/12/2023

Unidad monetaria: Euros

Clasificación Orgánica 1501 SERVICIO RIOJANO DE SALUD / COMPLEJO HOSPITALARIO Y 061

Clasificación Funcional 3122 PRODUCCIÓN DE BIENES PÚBLICOS DE CARÁCTER PREFERENTE / SANIDAD / HOSPITALES, SERVICIOS ASISTENCIALES Y CENTROS DE SALUD / ATENCIÓN ESPECIALIZADA

Económico	Denominación	Año 1	Año 2	Año 3	Año 4	Años sucesivos
1	GASTOS DE PERSONAL	1.305.970,20	0,00	0,00	0,00	0,00
1.9	PERSONAL FUNCIONARIO Y ESTATUTARIO DEL SERVICIO RIOJANO DE SALUD	1.305.970,20	0,00	0,00	0,00	0,00
1.9.7	CUOTAS, PREST.Y GASTOS SOC. A CARGO DEL EMPL. PERS.FUNC.,ESTAT.Y PERS.NO LAB.	1.305.970,20	0,00	0,00	0,00	0,00
1.9.7.09	SEGUROS	1.305.970,20	0,00	0,00	0,00	0,00
2	GASTOS EN BIENES CORRIENTES Y SERVICIOS	73.851.624,07	14.410.360,23	3.148.292,82	1.355.008,39	806.220,89
2.0	ARRENDAMIENTOS Y CANONES	1.038.394,85	1.000.260,39	1.000.260,39	1.000.260,39	806.220,89
2.0.3	MAQUINARIA, INSTALACION Y UTILLAJE	1.000.260,39	1.000.260,39	1.000.260,39	1.000.260,39	806.220,89
2.0.3.00	MAQUINARIA,INSTALACIONES Y UTILLAJE	1.000.260,39	1.000.260,39	1.000.260,39	1.000.260,39	806.220,89
2.0.4	MATERIAL DE TRANSPORTE	38.134,46	0,00	0,00	0,00	0,00
2.0.4.00	MATERIAL DE TRANSPORTE	38.134,46	0,00	0,00	0,00	0,00
2.1	REPARACIONES, MANTENIMIENTO Y CONSERVACION	3.696.667,92	991.772,91	53.810,73	0,00	0,00
2.1.3	MAQUINARIA, INSTALACION Y UTILLAJE	3.696.667,92	991.772,91	53.810,73	0,00	0,00
2.1.3.00	INMOVILIZADO PROPIO	3.696.667,92	991.772,91	53.810,73	0,00	0,00
2.2	MATERIAL, SUMINISTROS Y OTROS	69.062.355,05	12.418.326,93	2.094.221,70	354.748,00	0,00
2.2.0	MATERIAL DE OFICINA	514.540,44	0,00	0,00	0,00	0,00
2.2.0.00	ORDINARIO NO INVENTARIABLE	199.475,00	0,00	0,00	0,00	0,00
2.2.0.01	PRENSA, REVISTAS, LIBROS Y OTRAS PUBLICACIONES	277.638,62	0,00	0,00	0,00	0,00
2.2.0.02	MATERIAL INFORMATICO NO INVENTARIABLE	37.426,82	0,00	0,00	0,00	0,00
2.2.1	SUMINISTROS	45.378.869,89	9.564.243,74	157.077,70	0,00	0,00
2.2.1.00	ENERGIA ELECTRICA	2.124.438,00	1.947.401,50	0,00	0,00	0,00
2.2.1.02	GAS	1.099.008,00	1.007.424,00	0,00	0,00	0,00
2.2.1.04	VESTUARIO	45.427,86	34.070,89	0,00	0,00	0,00
2.2.1.05	PRODUCTOS ALIMENTICIOS	215.833,60	0,00	0,00	0,00	0,00
2.2.1.07	MATERIALES ESPECIALES	66.171,06	13.206,18	0,00	0,00	0,00
2.2.1.11	PRODUCTOS FARMACÉUTICOS DE USO HOSPITALARIO	12.850.681,68	0,00	0,00	0,00	0,00
2.2.1.13	IMPLANTES PARA CONSUMO Y REPOSICION	8.238.141,39	2.071.433,70	0,00	0,00	0,00
2.2.1.14	MATERIAL DE LABORATORIO	6.991.690,87	1.380.022,93	25.502,06	0,00	0,00
2.2.1.15	MATERIAL DE RADIOLOGÍA	1.334.396,27	0,00	0,00	0,00	0,00
2.2.1.17	OTRO MATERIAL SANITARIO	11.707.487,48	3.071.208,50	131.575,64	0,00	0,00
2.2.1.18	MATERIAL NO SANITARIO PARA CONSUMO Y REPOSICIÓN	406.380,54	0,00	0,00	0,00	0,00
2.2.1.20	HEMODERIVADOS	87.531,99	0,00	0,00	0,00	0,00
2.2.1.21	INSTRUMENTAL Y PEQUEÑO UTILLAJE SANITARIO	211.681,15	39.476,04	0,00	0,00	0,00
2.2.2	COMUNICACIONES	216.000,00	18.000,00	0,00	0,00	0,00
2.2.2.01	POSTALES	216.000,00	18.000,00	0,00	0,00	0,00




Información a fecha: 31/12/2023

Unidad monetaria: Euros

Clasificación Orgánica 1501 SERVICIO RIOJANO DE SALUD / COMPLEJO HOSPITALARIO Y 061

Clasificación Funcional 3122 PRODUCCIÓN DE BIENES PÚBLICOS DE CARÁCTER PREFERENTE / SANIDAD / HOSPITALES, SERVICIOS ASISTENCIALES Y CENTROS DE SALUD / ATENCIÓN ESPECIALIZADA

Económico	Denominación	Año 1	Año 2	Año 3	Año 4	Años sucesivos
2.2.3	TRANSPORTES	78.514,33	0,00	0,00	0,00	0,00
2.2.3.00	TRANSPORTES	78.514,33	0,00	0,00	0,00	0,00
2.2.7	TRABAJOS REALIZADOS POR OTRAS EMPRESAS	22.874.430,39	2.836.083,19	1.937.144,00	354.748,00	0,00
2.2.7.00	LIMPIEZA Y ASEO	6.295.616,73	0,00	0,00	0,00	0,00
2.2.7.01	SEGURIDAD	1.016.665,10	0,00	0,00	0,00	0,00
2.2.7.06	ESTUDIOS Y TRABAJOS TÉCNICOS	7.260,00	0,00	0,00	0,00	0,00
2.2.7.07	SERVICIOS DE CARACTER INFORMÁTICO	4.142.307,00	57.124,01	0,00	0,00	0,00
2.2.7.12	SERVICIOS CONTRATADOS DE COMEDOR	18.039,11	0,00	0,00	0,00	0,00
2.2.7.16	SERVICIOS DE LAVANDERÍA	1.011.088,37	0,00	0,00	0,00	0,00
2.2.7.31	OTRAS HEMODIÁLISIS EN CENTROS NO HOSPITALARIOS	1.115.414,74	0,00	0,00	0,00	0,00
2.2.7.33	TERAPIAS RESPIRATORIAS	1.064.244,00	1.064.244,00	1.064.244,00	354.748,00	0,00
2.2.7.99	OTROS	8.203.795,34	1.714.715,18	872.900,00	0,00	0,00
2.5	ASISTENCIA SANITARIA CON MEDIOS AJENOS	54.206,25	0,00	0,00	0,00	0,00
2.5.2	CONCIERTOS CON INSTITUCIONES DE ATENCION ESPECIALIZADA	54.206,25	0,00	0,00	0,00	0,00
2.5.2.04	CON ENTIDADES PRIVADAS	54.206,25	0,00	0,00	0,00	0,00
6	INVERSIONES REALES	870.074,13	0,00	0,00	0,00	0,00
6.2	INVERSION NUEVA ASOCIADA AL FUNCIONAMIENTO OPERATIVO DE LOS SERVICIOS	104.302,04	0,00	0,00	0,00	0,00
6.2.3	MAQUINARIA, INSTALACIONES Y UTILLAJE	104.302,04	0,00	0,00	0,00	0,00
6.2.3.00	ADQUISICION	104.302,04	0,00	0,00	0,00	0,00
6.4	GASTOS DE INVERSIONES DE CARACTER INMATERIAL.	765.772,09	0,00	0,00	0,00	0,00
6.4.4	APLICACIONES INFORMATICAS	765.772,09	0,00	0,00	0,00	0,00
6.4.4.00	ADQUISICION	765.772,09	0,00	0,00	0,00	0,00
<b>Total Orgánico / Funcional</b>	<b>1501 / 3122</b>	<b>76.027.668,40</b>	<b>14.410.360,23</b>	<b>3.148.292,82</b>	<b>1.355.008,39</b>	<b>806.220,89</b>




Información a fecha: 31/12/2023

Unidad monetaria: Euros

Clasificación Orgánica 1502 SERVICIO RIOJANO DE SALUD / CENTROS DE SALUD

Clasificación Funcional 3121 PRODUCCIÓN DE BIENES PÚBLICOS DE CARÁCTER PREFERENTE / SANIDAD / HOSPITALES, SERVICIOS ASISTENCIALES Y CENTROS DE SALUD / ATENCIÓN PRIMARIA

Económico	Denominación	Año 1	Año 2	Año 3	Año 4	Años sucesivos
2	GASTOS EN BIENES CORRIENTES Y SERVICIOS	3.149.627,15	839.395,61	0,00	0,00	0,00
2.0	ARRENDAMIENTOS Y CANONES	7.260,00	0,00	0,00	0,00	0,00
2.0.4	MATERIAL DE TRANSPORTE	7.260,00	0,00	0,00	0,00	0,00
2.0.4.00	MATERIAL DE TRANSPORTE	7.260,00	0,00	0,00	0,00	0,00
2.1	REPARACIONES, MANTENIMIENTO Y CONSERVACION	285.943,46	217.373,19	0,00	0,00	0,00
2.1.3	MAQUINARIA, INSTALACION Y UTILLAJE	285.943,46	217.373,19	0,00	0,00	0,00
2.1.3.00	INMOVILIZADO PROPIO	285.943,46	217.373,19	0,00	0,00	0,00
2.2	MATERIAL, SUMINISTROS Y OTROS	2.856.423,69	622.022,42	0,00	0,00	0,00
2.2.0	MATERIAL DE OFICINA	12.704,29	0,00	0,00	0,00	0,00
2.2.0.01	PRENSA, REVISTAS, LIBROS Y OTRAS PUBLICACIONES	12.704,29	0,00	0,00	0,00	0,00
2.2.1	SUMINISTROS	663.625,00	608.322,92	0,00	0,00	0,00
2.2.1.00	ENERGIA ELECTRICA	461.413,00	422.961,92	0,00	0,00	0,00
2.2.1.02	GAS	202.212,00	185.361,00	0,00	0,00	0,00
2.2.2	COMUNICACIONES	8.400,00	700,00	0,00	0,00	0,00
2.2.2.01	POSTALES	8.400,00	700,00	0,00	0,00	0,00
2.2.3	TRANSPORTES	233.739,25	0,00	0,00	0,00	0,00
2.2.3.00	TRANSPORTES	233.739,25	0,00	0,00	0,00	0,00
2.2.6	GASTOS DIVERSOS	20.900,00	0,00	0,00	0,00	0,00
2.2.6.06	REUNIONES, CONFERENCIAS Y CURSOS	20.900,00	0,00	0,00	0,00	0,00
2.2.7	TRABAJOS REALIZADOS POR OTRAS EMPRESAS	1.917.055,15	12.999,50	0,00	0,00	0,00
2.2.7.00	LIMPIEZA Y ASEO	1.606.180,60	0,00	0,00	0,00	0,00
2.2.7.01	SEGURIDAD	222.440,75	0,00	0,00	0,00	0,00
2.2.7.16	SERVICIOS DE LAVANDERÍA	38.737,50	0,00	0,00	0,00	0,00
2.2.7.99	OTROS	49.696,30	12.999,50	0,00	0,00	0,00
6	INVERSIONES REALES	1.413.279,47	3.409.366,68	0,00	0,00	0,00
6.2	INVERSION NUEVA ASOCIADA AL FUNCIONAMIENTO OPERATIVO DE LOS SERVICIOS	120.758,00	0,00	0,00	0,00	0,00
6.2.3	MAQUINARIA, INSTALACIONES Y UTILLAJE	120.758,00	0,00	0,00	0,00	0,00
6.2.3.00	ADQUISICION	120.758,00	0,00	0,00	0,00	0,00
6.3	INVERSION DE REPOSICION ASOCIADA AL FUNCION. OPERAT. DE LOS SERVICIOS	1.292.521,47	3.409.366,68	0,00	0,00	0,00
6.3.2	EDIFICIOS Y OTRAS CONSTRUCCIONES	1.292.521,47	3.409.366,68	0,00	0,00	0,00
6.3.2.00	ADQUISICION	1.292.521,47	3.409.366,68	0,00	0,00	0,00
<b>Total Orgánico / Funcional</b>	<b>1502 / 3121</b>	<b>4.562.906,62</b>	<b>4.248.762,29</b>	<b>0,00</b>	<b>0,00</b>	<b>0,00</b>



Gobierno  
de La  
Rioja

Hacienda Gob.Pub. S.D. y P.G.

SICAP - Sistema de Información Contable

COMPROMISOS DE GASTOS CON CARGO A PRESUPUESTOS DE EJERCICIOS POSTERIORES

Ejercicio: 2023

Página 104

Información a fecha: 31/12/2023

Unidad monetaria: Euros

Clasificación Orgánica 1503 SERVICIO RIOJANO DE SALUD / CENTRO ASISTENCIAL DE ALBELDA

Clasificación Funcional 3122 PRODUCCIÓN DE BIENES PÚBLICOS DE CARÁCTER PREFERENTE / SANIDAD / HOSPITALES, SERVICIOS ASISTENCIALES Y CENTROS DE SALUD / ATENCIÓN ESPECIALIZADA

Económico	Denominación	Año 1	Año 2	Año 3	Año 4	Años sucesivos
2	GASTOS EN BIENES CORRIENTES Y SERVICIOS	800.439,64	177.317,84	0,00	0,00	0,00
2.1	REPARACIONES, MANTENIMIENTO Y CONSERVACION	8.541,91	0,00	0,00	0,00	0,00
2.1.3	MAQUINARIA, INSTALACION Y UTILLAJE	8.541,91	0,00	0,00	0,00	0,00
2.1.3.00	INMOVILIZADO PROPIO	8.541,91	0,00	0,00	0,00	0,00
2.2	MATERIAL, SUMINISTROS Y OTROS	791.897,73	177.317,84	0,00	0,00	0,00
2.2.1	SUMINISTROS	115.497,00	105.872,25	0,00	0,00	0,00
2.2.1.00	ENERGIA ELECTRICA	64.149,00	58.803,25	0,00	0,00	0,00
2.2.1.02	GAS	51.348,00	47.069,00	0,00	0,00	0,00
2.2.3	TRANSPORTES	72.935,79	70.333,96	0,00	0,00	0,00
2.2.3.00	TRANSPORTES	72.935,79	70.333,96	0,00	0,00	0,00
2.2.7	TRABAJOS REALIZADOS POR OTRAS EMPRESAS	603.464,94	1.111,63	0,00	0,00	0,00
2.2.7.00	LIMPIEZA Y ASEO	474.815,62	0,00	0,00	0,00	0,00
2.2.7.16	SERVICIOS DE LAVANDERÍA	74.967,53	0,00	0,00	0,00	0,00
2.2.7.99	OTROS	53.681,79	1.111,63	0,00	0,00	0,00
<b>Total Orgánico / Funcional</b>	<b>1503 / 3122</b>	<b>800.439,64</b>	<b>177.317,84</b>	<b>0,00</b>	<b>0,00</b>	<b>0,00</b>



**Información a fecha: 31/12/2023**

**Unidad monetaria: Euros**

**Clasificación Orgánica 1701 INSTITUTO DE ESTUDIOS RIOJANOS / GERENCIA DEL INSTITUTO DE ESTUDIOS RIOJANOS**

**Clasificación Funcional 4611 ACTUACIONES DE CARÁCTER ECONOMICO / INVESTIGACION, DESARROLLO E INNOVACION / INVESTIGACIÓN, DESARROLLO E INNOVACIÓN / INVESTIGACIÓN Y DESARROLLO**

Económico	Denominación	Año 1	Año 2	Año 3	Año 4	Años sucesivos
2	GASTOS EN BIENES CORRIENTES Y SERVICIOS	18.671,19	0,00	0,00	0,00	0,00
2.2	MATERIAL, SUMINISTROS Y OTROS	18.671,19	0,00	0,00	0,00	0,00
2.2.0	MATERIAL DE OFICINA	4.000,00	0,00	0,00	0,00	0,00
2.2.0.00	ORDINARIO NO INVENTARIABLE	3.500,00	0,00	0,00	0,00	0,00
2.2.0.02	MATERIAL INFORMÁTICO NO INVENTARIABLE	500,00	0,00	0,00	0,00	0,00
2.2.2	COMUNICACIONES	1.000,00	0,00	0,00	0,00	0,00
2.2.2.01	POSTALES	1.000,00	0,00	0,00	0,00	0,00
2.2.7	TRABAJOS REALIZADOS POR OTRAS EMPRESAS	13.671,19	0,00	0,00	0,00	0,00
2.2.7.01	SEGURIDAD	13.671,19	0,00	0,00	0,00	0,00
4	TRANSFERENCIAS CORRIENTES	45.415,85	0,00	0,00	0,00	0,00
4.4	AL RESTO DEL SECTOR PÚBLICO DE LA C.A.R.	5.900,00	0,00	0,00	0,00	0,00
4.4.1	A FUNDACIONES	5.900,00	0,00	0,00	0,00	0,00
4.4.1.00	CONVENIO FRS	5.900,00	0,00	0,00	0,00	0,00
4.8	A FAMILIAS E INSTITUCIONES SIN FINES DE LUCRO	39.515,85	0,00	0,00	0,00	0,00
4.8.0	A FAMILIAS E INSTITUCIONES SIN ANIMO DE LUCRO	39.515,85	0,00	0,00	0,00	0,00
4.8.0.01	Ayudas para estudios científicos de temática riojana	39.515,85	0,00	0,00	0,00	0,00
<b>Total Orgánico / Funcional</b>	<b>1701 / 4611</b>	<b>64.087,04</b>	<b>0,00</b>	<b>0,00</b>	<b>0,00</b>	<b>0,00</b>



Gobierno  
de La  
Rioja

Hacienda Gob.Pub. S.D. y P.G.

SICAP - Sistema de Información Contable

Ejercicio: 2023

COMPROMISOS DE GASTOS CON CARGO A PRESUPUESTOS DE EJERCICIOS POSTERIORES

Página 106

Información a fecha: 31/12/2023

Unidad monetaria: Euros

Clasificación Orgánica 1901 ECONOMÍA, INNOVACIÓN, EMPRESA Y TRABAJO AUTÓNOMO / SECRETARÍA GENERAL TÉCNICA

Clasificación Funcional 4211 ACTUACIONES DE CARÁCTER ECONÓMICO / EMPRESA, INDUSTRIA Y ENERGIA / EMPRESA / APOYO EMPRESARIAL EN GENERAL

Económico	Denominación	Año 1	Año 2	Año 3	Año 4	Años sucesivos
2	GASTOS EN BIENES CORRIENTES Y SERVICIOS	57.363,78	300,00	0,00	0,00	0,00
2.1	REPARACIONES, MANTENIMIENTO Y CONSERVACION	31.075,00	0,00	0,00	0,00	0,00
2.1.0	TERRENOS Y BIENES NATURALES	9.585,62	0,00	0,00	0,00	0,00
2.1.0.00	INMOVILIZADO PROPIO	9.585,62	0,00	0,00	0,00	0,00
2.1.2	EDIFICIOS Y OTRAS CONSTRUCCIONES	21.489,38	0,00	0,00	0,00	0,00
2.1.2.00	INMOVILIZADO PROPIO	21.489,38	0,00	0,00	0,00	0,00
2.2	MATERIAL, SUMINISTROS Y OTROS	26.288,78	300,00	0,00	0,00	0,00
2.2.0	MATERIAL DE OFICINA	3.100,00	0,00	0,00	0,00	0,00
2.2.0.00	ORDINARIO NO INVENTARIABLE	3.000,00	0,00	0,00	0,00	0,00
2.2.0.02	MATERIAL INFORMATICO NO INVENTARIABLE	100,00	0,00	0,00	0,00	0,00
2.2.2	COMUNICACIONES	3.400,00	300,00	0,00	0,00	0,00
2.2.2.01	POSTALES	3.400,00	300,00	0,00	0,00	0,00
2.2.7	TRABAJOS REALIZADOS POR OTRAS EMPRESAS	19.788,78	0,00	0,00	0,00	0,00
2.2.7.00	LIMPIEZA Y ASEO	19.788,78	0,00	0,00	0,00	0,00
<b>Total Orgánico / Funcional</b>	<b>1901 / 4211</b>	<b>57.363,78</b>	<b>300,00</b>	<b>0,00</b>	<b>0,00</b>	<b>0,00</b>



**Gobierno  
de La  
Rioja**

**Hacienda Gob.Pub. S.D. y P.G.**

**Ejercicio: 2023**

**SICAP - Sistema de Información Contable**

**COMPROMISOS DE GASTOS CON CARGO A PRESUPUESTOS DE EJERCICIOS POSTERIORES**

**Página 107**

**Información a fecha: 31/12/2023**

**Unidad monetaria: Euros**

**Clasificación Orgánica 1901 ECONOMÍA, INNOVACIÓN, EMPRESA Y TRABAJO AUTÓNOMO / SECRETARÍA GENERAL TÉCNICA**

**Clasificación Funcional 4215 ACTUACIONES DE CARÁCTER ECONÓMICO / EMPRESA, INDUSTRIA Y ENERGIA / EMPRESA / COMERCIO**

Económico	Denominación	Año 1	Año 2	Año 3	Año 4	Años sucesivos
2	GASTOS EN BIENES CORRIENTES Y SERVICIOS	8.307,37	0,00	0,00	0,00	0,00
2.2	MATERIAL, SUMINISTROS Y OTROS	8.307,37	0,00	0,00	0,00	0,00
2.2.2	COMUNICACIONES	2.000,00	0,00	0,00	0,00	0,00
2.2.2.01	POSTALES	2.000,00	0,00	0,00	0,00	0,00
2.2.7	TRABAJOS REALIZADOS POR OTRAS EMPRESAS	6.307,37	0,00	0,00	0,00	0,00
2.2.7.00	LIMPIEZA Y ASEO	2.889,42	0,00	0,00	0,00	0,00
2.2.7.01	SEGURIDAD	968,00	0,00	0,00	0,00	0,00
2.2.7.07	SERVICIOS DE CARACTER INFORMÁTICO	2.449,95	0,00	0,00	0,00	0,00
<b>Total Orgánico / Funcional</b>	<b>1901 / 4215</b>	<b>8.307,37</b>	<b>0,00</b>	<b>0,00</b>	<b>0,00</b>	<b>0,00</b>



Información a fecha: 31/12/2023


Unidad monetaria: Euros

Clasificación Orgánica 1901 ECONOMÍA, INNOVACIÓN, EMPRESA Y TRABAJO AUTÓNOMO / SECRETARÍA GENERAL TÉCNICA

Clasificación Funcional 4221 ACTUACIONES DE CARÁCTER ECONÓMICO / EMPRESA, INDUSTRIA Y ENERGIA / INDUSTRIA / REGULACIÓN DE PROPIEDAD Y CALIDAD Y SEGURIDAD INDUSTRIAL

Económico	Denominación	Año 1	Año 2	Año 3	Año 4	Años sucesivos
2	GASTOS EN BIENES CORRIENTES Y SERVICIOS	38.356,76	36.370,82	27.278,11	0,00	0,00
2.2	MATERIAL, SUMINISTROS Y OTROS	38.356,76	36.370,82	27.278,11	0,00	0,00
2.2.0	MATERIAL DE OFICINA	1.250,00	0,00	0,00	0,00	0,00
2.2.0.00	ORDINARIO NO INVENTARIABLE	1.000,00	0,00	0,00	0,00	0,00
2.2.0.02	MATERIAL INFORMATICO NO INVENTARIABLE	250,00	0,00	0,00	0,00	0,00
2.2.3	TRANSPORTES	334,54	0,00	0,00	0,00	0,00
2.2.3.00	TRANSPORTES	334,54	0,00	0,00	0,00	0,00
2.2.7	TRABAJOS REALIZADOS POR OTRAS EMPRESAS	36.772,22	36.370,82	27.278,11	0,00	0,00
2.2.7.03	POSTALES	401,40	0,00	0,00	0,00	0,00
2.2.7.06	ESTUDIOS Y TRABAJOS TÉCNICOS	36.370,82	36.370,82	27.278,11	0,00	0,00
<b>Total Orgánico / Funcional</b>	<b>1901 / 4221</b>	<b>38.356,76</b>	<b>36.370,82</b>	<b>27.278,11</b>	<b>0,00</b>	<b>0,00</b>





Gobierno  
de La  
Rioja

Hacienda Gob.Pub. S.D. y P.G.

SICAP - Sistema de Información Contable

Ejercicio: 2023

COMPROMISOS DE GASTOS CON CARGO A PRESUPUESTOS DE EJERCICIOS POSTERIORES

Página 109


Información a fecha: 31/12/2023

Unidad monetaria: Euros

Clasificación Orgánica 190301 ECONOMÍA, INNOVACIÓN, EMPRESA Y TRABAJO AUTÓNOMO / DIRECCIÓN GENERAL DE EMPRESA, ENERGÍAS E INTERNACIONALIZACIÓN / SERVICIOS GENERALES

Clasificación Funcional 42141 ACTUACIONES DE CARÁCTER ECONÓMICO / EMPRESA, INDUSTRIA Y ENERGIA / EMPRESA / RELACIONES Y PREVENCIÓN DE RIESGOS LABORALES / DIALOGO SOCIAL, RELACIONES LABORALES Y ECONOMÍA SOCIAL

Económico	Denominación	Año 1	Año 2	Año 3	Año 4	Años sucesivos
2	GASTOS EN BIENES CORRIENTES Y SERVICIOS	25.000,00	16.000,00	0,00	0,00	0,00
2.2	MATERIAL, SUMINISTROS Y OTROS	25.000,00	16.000,00	0,00	0,00	0,00
2.2.0	MATERIAL DE OFICINA	1.000,00	0,00	0,00	0,00	0,00
2.2.0.00	ORDINARIO NO INVENTARIABLE	1.000,00	0,00	0,00	0,00	0,00
2.2.1	SUMINISTROS	15.000,00	15.000,00	0,00	0,00	0,00
2.2.1.00	ENERGIA ELECTRICA	15.000,00	15.000,00	0,00	0,00	0,00
2.2.2	COMUNICACIONES	9.000,00	1.000,00	0,00	0,00	0,00
2.2.2.01	POSTALES	9.000,00	1.000,00	0,00	0,00	0,00
<b>Total Orgánico / Funcional</b>	<b>190301 / 42141</b>	<b>25.000,00</b>	<b>16.000,00</b>	<b>0,00</b>	<b>0,00</b>	<b>0,00</b>



**Gobierno  
de La  
Rioja**

**Hacienda Gob.Pub. S.D. y P.G.**

**Ejercicio: 2023**

**SICAP - Sistema de Información Contable**

**COMPROMISOS DE GASTOS CON CARGO A PRESUPUESTOS DE EJERCICIOS POSTERIORES**

**Página 110**

**Información a fecha: 31/12/2023**

**Unidad monetaria: Euros**

**Clasificación Orgánica 190301 ECONOMÍA, INNOVACIÓN, EMPRESA Y TRABAJO AUTÓNOMO / DIRECCIÓN GENERAL DE EMPRESA, ENERGÍAS E INTERNACIONALIZACIÓN / SERVICIOS GENERALES**

**Clasificación Funcional 4215 ACTUACIONES DE CARÁCTER ECONÓMICO / EMPRESA, INDUSTRIA Y ENERGIA / EMPRESA / COMERCIO**

Económico	Denominación	Año 1	Año 2	Año 3	Año 4	Años sucesivos
2	GASTOS EN BIENES CORRIENTES Y SERVICIOS	7.500,00	1.000,00	0,00	0,00	0,00
2.2	MATERIAL, SUMINISTROS Y OTROS	7.500,00	1.000,00	0,00	0,00	0,00
2.2.2	COMUNICACIONES	7.500,00	1.000,00	0,00	0,00	0,00
2.2.2.01	POSTALES	7.500,00	1.000,00	0,00	0,00	0,00
<b>Total Orgánico / Funcional</b>	<b>190301 / 4215</b>	<b>7.500,00</b>	<b>1.000,00</b>	<b>0,00</b>	<b>0,00</b>	<b>0,00</b>



**Gobierno  
de La  
Rioja**

**Hacienda Gob.Pub. S.D. y P.G.**

**Ejercicio: 2023**

**SICAP - Sistema de Información Contable**

**COMPROMISOS DE GASTOS CON CARGO A PRESUPUESTOS DE EJERCICIOS POSTERIORES**

**Página 111**


**Información a fecha: 31/12/2023**

**Unidad monetaria: Euros**

**Clasificación Orgánica 190301 ECONOMÍA, INNOVACIÓN, EMPRESA Y TRABAJO AUTÓNOMO / DIRECCIÓN GENERAL DE EMPRESA, ENERGÍAS E INTERNACIONALIZACIÓN / SERVICIOS GENERALES**

**Clasificación Funcional 4221 ACTUACIONES DE CARÁCTER ECONÓMICO / EMPRESA, INDUSTRIA Y ENERGIA / INDUSTRIA / REGULACIÓN DE PROPIEDAD Y CALIDAD Y SEGURIDAD INDUSTRIAL**

Económico	Denominación	Año 1	Año 2	Año 3	Año 4	Años sucesivos
2	GASTOS EN BIENES CORRIENTES Y SERVICIOS	22.500,00	20.000,00	0,00	0,00	0,00
2.2	MATERIAL, SUMINISTROS Y OTROS	22.500,00	20.000,00	0,00	0,00	0,00
2.2.0	MATERIAL DE OFICINA	2.500,00	0,00	0,00	0,00	0,00
2.2.0.00	ORDINARIO NO INVENTARIABLE	2.500,00	0,00	0,00	0,00	0,00
2.2.1	SUMINISTROS	20.000,00	20.000,00	0,00	0,00	0,00
2.2.1.00	ENERGIA ELECTRICA	20.000,00	20.000,00	0,00	0,00	0,00
<b>Total Orgánico / Funcional</b>	<b>190301 / 4221</b>	<b>22.500,00</b>	<b>20.000,00</b>	<b>0,00</b>	<b>0,00</b>	<b>0,00</b>



Información a fecha: 31/12/2023

Unidad monetaria: Euros

Clasificación Orgánica 190301 ECONOMÍA, INNOVACIÓN, EMPRESA Y TRABAJO AUTÓNOMO / DIRECCIÓN GENERAL DE EMPRESA, ENERGÍAS E INTERNACIONALIZACIÓN / SERVICIOS GENERALES

Clasificación Funcional 4611 ACTUACIONES DE CARÁCTER ECONÓMICO / INVESTIGACION, DESARROLLO E INNOVACION / INVESTIGACIÓN, DESARROLLO E INNOVACIÓN / INVESTIGACIÓN Y DESARROLLO

Económico	Denominación	Año 1	Año 2	Año 3	Año 4	Años sucesivos
4	TRANSFERENCIAS CORRIENTES	1.770.456,62	1.298.275,32	426.350,00	85.600,00	0,00
4.7	A EMPRESAS PRIVADAS	95.544,96	51.852,48	0,00	0,00	0,00
4.7.1	X	95.544,96	51.852,48	0,00	0,00	0,00
4.7.1.01	CONTRATOS PREDOCTORALES	95.544,96	51.852,48	0,00	0,00	0,00
4.8	A FAMILIAS E INSTITUCIONES SIN FINES DE LUCRO	1.674.911,66	1.246.422,84	426.350,00	85.600,00	0,00
4.8.0	A FAMILIAS E INSTITUCIONES SIN ANIMO DE LUCRO	1.529.311,66	1.088.822,84	268.750,00	0,00	0,00
4.8.0.00	SUBV. A ENTIDADES Y AGENTES DE LA INNOVACIÓN	1.529.311,66	1.088.822,84	268.750,00	0,00	0,00
4.8.1	X	145.600,00	157.600,00	157.600,00	85.600,00	0,00
4.8.1.01	CONTRATOS PREDOCTORALES	145.600,00	157.600,00	157.600,00	85.600,00	0,00
7	TRANSFERENCIAS DE CAPITAL	534.854,33	0,00	0,00	0,00	0,00
7.8	A FAMILIAS E INSTITUCIONES SIN FINES DE LUCRO	534.854,33	0,00	0,00	0,00	0,00
7.8.0	A FAMILIAS E INSTITUCIONES SIN ANIMO DE LUCRO	534.854,33	0,00	0,00	0,00	0,00
7.8.0.00	SUBV. A ENTIDADES Y AGENTES DE LA INNOVACIÓN	534.854,33	0,00	0,00	0,00	0,00
<b>Total Orgánico / Funcional</b>	<b>190301 / 4611</b>	<b>2.305.310,95</b>	<b>1.298.275,32</b>	<b>426.350,00</b>	<b>85.600,00</b>	<b>0,00</b>



**Gobierno  
de La  
Rioja**

**Hacienda Gob.Pub. S.D. y P.G.**

**Ejercicio: 2023**

**SICAP - Sistema de Información Contable**

**COMPROMISOS DE GASTOS CON CARGO A PRESUPUESTOS DE EJERCICIOS POSTERIORES**

**Página 113**

**Información a fecha: 31/12/2023**

**Unidad monetaria: Euros**

**Clasificación Orgánica 190301 ECONOMÍA, INNOVACIÓN, EMPRESA Y TRABAJO AUTÓNOMO / DIRECCIÓN GENERAL DE EMPRESA, ENERGÍAS E INTERNACIONALIZACIÓN / SERVICIOS GENERALES**

**Clasificación Funcional 4612 ACTUACIONES DE CARÁCTER ECONÓMICO / INVESTIGACION, DESARROLLO E INNOVACION / INVESTIGACIÓN, DESARROLLO E INNOVACIÓN / INNOVACIÓN**

Económico	Denominación	Año 1	Año 2	Año 3	Año 4	Años sucesivos
2	GASTOS EN BIENES CORRIENTES Y SERVICIOS	83.887,09	0,00	0,00	0,00	0,00
2.2	MATERIAL, SUMINISTROS Y OTROS	83.887,09	0,00	0,00	0,00	0,00
2.2.7	TRABAJOS REALIZADOS POR OTRAS EMPRESAS	83.887,09	0,00	0,00	0,00	0,00
2.2.7.01	SEGURIDAD	83.887,09	0,00	0,00	0,00	0,00
4	TRANSFERENCIAS CORRIENTES	39.629,80	0,00	0,00	0,00	0,00
4.7	A EMPRESAS PRIVADAS	39.629,80	0,00	0,00	0,00	0,00
4.7.1	X	39.629,80	0,00	0,00	0,00	0,00
4.7.1.01	AYUDAS A PYMES RETOS, HABIL Y VIG.TENOLÓGICA	39.629,80	0,00	0,00	0,00	0,00
<b>Total Orgánico / Funcional</b>	<b>190301 / 4612</b>	<b>123.516,89</b>	<b>0,00</b>	<b>0,00</b>	<b>0,00</b>	<b>0,00</b>



**Gobierno  
de La  
Rioja**

**Hacienda Gob.Pub. S.D. y P.G.**

**Ejercicio: 2023**

**SICAP - Sistema de Información Contable**

**COMPROMISOS DE GASTOS CON CARGO A PRESUPUESTOS DE EJERCICIOS POSTERIORES**

**Página 114**


**Información a fecha: 31/12/2023**

**Unidad monetaria: Euros**

**Clasificación Orgánica 190302 ECONOMÍA, INNOVACIÓN, EMPRESA Y TRABAJO AUTÓNOMO / DIRECCIÓN GENERAL DE EMPRESA, ENERGÍAS E INTERNACIONALIZACIÓN / CENTRO NACIONAL DE FORMACIÓN EN NUEVAS TECNOLOGÍAS**

**Clasificación Funcional 4612 ACTUACIONES DE CARÁCTER ECONÓMICO / INVESTIGACION, DESARROLLO E INNOVACION / INVESTIGACIÓN, DESARROLLO E INNOVACIÓN / INNOVACIÓN**

Económico	Denominación	Año 1	Año 2	Año 3	Año 4	Años sucesivos
2	GASTOS EN BIENES CORRIENTES Y SERVICIOS	2.500,00	0,00	0,00	0,00	0,00
2.2	MATERIAL, SUMINISTROS Y OTROS	2.500,00	0,00	0,00	0,00	0,00
2.2.0	MATERIAL DE OFICINA	2.500,00	0,00	0,00	0,00	0,00
2.2.0.00	ORDINARIO NO INVENTARIABLE	1.500,00	0,00	0,00	0,00	0,00
2.2.0.02	MATERIAL INFORMATICO NO INVENTARIABLE	1.000,00	0,00	0,00	0,00	0,00
<b>Total Orgánico / Funcional</b>	<b>190302 / 4612</b>	<b>2.500,00</b>	<b>0,00</b>	<b>0,00</b>	<b>0,00</b>	<b>0,00</b>



**Gobierno  
de La  
Rioja**

**Hacienda Gob.Pub. S.D. y P.G.**

**Ejercicio: 2023**

**SICAP - Sistema de Información Contable**

**COMPROMISOS DE GASTOS CON CARGO A PRESUPUESTOS DE EJERCICIOS POSTERIORES**

**Página 115**


**Información a fecha: 31/12/2023**

**Unidad monetaria: Euros**

**Clasificación Orgánica 1904 ECONOMÍA, INNOVACIÓN, EMPRESA Y TRABAJO AUTÓNOMO / DIRECCIÓN GENERAL DE UNIVERSIDAD Y POLÍTICA CIENTÍFICA**

**Clasificación Funcional 3225 PRODUCCIÓN DE BIENES PÚBLICOS DE CARÁCTER PREFERENTE / EDUCACIÓN / ENSEÑANZA / ENSEÑANZA UNIVERSITARIA**

Económico	Denominación	Año 1	Año 2	Año 3	Año 4	Años sucesivos
2	GASTOS EN BIENES CORRIENTES Y SERVICIOS	1.750,00	0,00	0,00	0,00	0,00
2.2	MATERIAL, SUMINISTROS Y OTROS	1.750,00	0,00	0,00	0,00	0,00
2.2.0	MATERIAL DE OFICINA	1.750,00	0,00	0,00	0,00	0,00
2.2.0.00	ORDINARIO NO INVENTARIABLE	750,00	0,00	0,00	0,00	0,00
2.2.0.02	MATERIAL INFORMATICO NO INVENTARIABLE	1.000,00	0,00	0,00	0,00	0,00
<b>Total Orgánico / Funcional</b>	<b>1904 / 3225</b>	<b>1.750,00</b>	<b>0,00</b>	<b>0,00</b>	<b>0,00</b>	<b>0,00</b>



Información a fecha: 31/12/2023


Unidad monetaria: Euros

Clasificación Orgánica 1904 ECONOMÍA, INNOVACIÓN, EMPRESA Y TRABAJO AUTÓNOMO / DIRECCIÓN GENERAL DE UNIVERSIDAD Y POLÍTICA CIENTÍFICA

Clasificación Funcional 4611 ACTUACIONES DE CARÁCTER ECONÓMICO / INVESTIGACION, DESARROLLO E INNOVACION / INVESTIGACIÓN, DESARROLLO E INNOVACIÓN / INVESTIGACIÓN Y DESARROLLO

Económico	Denominación	Año 1	Año 2	Año 3	Año 4	Años sucesivos
3	GASTOS FINANCIEROS	1.527,60	769,16	0,00	0,00	0,00
3.4	DE DEPOSITOS, FIANZAS Y OTROS	1.527,60	769,16	0,00	0,00	0,00
3.4.9	OTROS GASTOS FINANCIEROS	1.527,60	769,16	0,00	0,00	0,00
3.4.9.00	OTROS GASTOS FINANCIEROS	1.527,60	769,16	0,00	0,00	0,00
4	TRANSFERENCIAS CORRIENTES	4.712.809,50	4.502.307,00	127.384,50	16.000,00	0,00
4.4	AL RESTO DEL SECTOR PUBLICO DE LA C.A.R.	4.538.833,50	4.328.307,00	26.384,50	0,00	0,00
4.4.1	A FUNDACIONES	2.000.000,00	1.700.000,00	0,00	0,00	0,00
4.4.1.01	PROYECTO DIALNET GLOBAL	2.000.000,00	1.700.000,00	0,00	0,00	0,00
4.4.9	UNIVERSIDADES CAR	2.538.833,50	2.628.307,00	26.384,50	0,00	0,00
4.4.9.02	UR: PROYECTOS DE INVESTIGACIÓN	26.713,50	23.532,00	16.384,50	0,00	0,00
4.4.9.03	UR: PROGRAMA DOCTORADO INDUSTRIAL	10.000,00	10.000,00	10.000,00	0,00	0,00
4.4.9.04	UR: PLAN DE TRANSFORMACIÓN	2.502.120,00	2.594.775,00	0,00	0,00	0,00
4.7	A EMPRESAS PRIVADAS	160.000,00	160.000,00	96.000,00	16.000,00	0,00
4.7.0	A EMPRESAS PRIVADAS	160.000,00	160.000,00	96.000,00	16.000,00	0,00
4.7.0.01	PROGRAMA DOCTORADO INDUSTRIAL	160.000,00	160.000,00	96.000,00	16.000,00	0,00
4.8	A FAMILIAS E INSTITUCIONES SIN FINES DE LUCRO	13.976,00	14.000,00	5.000,00	0,00	0,00
4.8.0	A FAMILIAS E INSTITUCIONES SIN ANIMO DE LUCRO	13.976,00	14.000,00	5.000,00	0,00	0,00
4.8.0.03	PROYECTOS DE INVESTIGACIÓN	8.976,00	9.000,00	0,00	0,00	0,00
4.8.0.04	PROGRAMA DE DOCTORADO INDUSTRIAL	5.000,00	5.000,00	5.000,00	0,00	0,00
7	TRANSFERENCIAS DE CAPITAL	1.255.205,00	104.968,00	0,00	0,00	0,00
7.2	AL ESTADO	552.000,00	0,00	0,00	0,00	0,00
7.2.3	A ENTIDADES PUBLICAS EMPRES.Y OTROS ORGANISMOS PUBLICOS	552.000,00	0,00	0,00	0,00	0,00
7.2.3.00	MRR. CSIC-ICVV OTROS ORGANISMOS PUBLICOS. - Infraestructuras y equipamientos	552.000,00	0,00	0,00	0,00	0,00
7.4	A OTROS ENTES PÚBLICOS DE LA COMUNIDAD AUTONOMA DE LA RIOJA	703.205,00	104.068,00	0,00	0,00	0,00
7.4.1	A FUNDACIONES	600.000,00	100.000,00	0,00	0,00	0,00
7.4.1.01	PROYECTO DIALNET GLOBAL	600.000,00	100.000,00	0,00	0,00	0,00
7.4.9	UNIVERSIDADES CAR	103.205,00	4.068,00	0,00	0,00	0,00
7.4.9.02	UR: PROYECTOS DE INVESTIGACIÓN	0,00	4.068,00	0,00	0,00	0,00
7.4.9.06	UR: PLAN DE TRANSFORMACIÓN	103.205,00	0,00	0,00	0,00	0,00
7.8	A FAMILIAS E INSTITUCIONES SIN FINES DE LUCRO	0,00	900,00	0,00	0,00	0,00
7.8.0	A FAMILIAS E INSTITUCIONES SIN ANIMO DE LUCRO	0,00	900,00	0,00	0,00	0,00
7.8.0.01	PROYECTOS DE INVESTIGACIÓN	0,00	900,00	0,00	0,00	0,00
9	PASIVOS FINANCIEROS	53.637,81	54.396,25	0,00	0,00	0,00
9.1	AMORTIZACION DE PRESTAMOS DEL INTERIOR	53.637,81	54.396,25	0,00	0,00	0,00





Gobierno  
de La  
Rioja

Hacienda Gob.Pub. S.D. y P.G.

Ejercicio: 2023

SICAP - Sistema de Información Contable

COMPROMISOS DE GASTOS CON CARGO A PRESUPUESTOS DE EJERCICIOS POSTERIORES

Página 117


Información a fecha: 31/12/2023

Unidad monetaria: Euros

Clasificación Orgánica 1904 ECONOMÍA, INNOVACIÓN, EMPRESA Y TRABAJO AUTÓNOMO / DIRECCIÓN GENERAL DE UNIVERSIDAD Y POLÍTICA CIENTÍFICA

Clasificación Funcional 4611 ACTUACIONES DE CARÁCTER ECONÓMICO / INVESTIGACION, DESARROLLO E INNOVACION / INVESTIGACIÓN, DESARROLLO E INNOVACIÓN / INVESTIGACIÓN Y DESARROLLO

Económico	Denominación	Año 1	Año 2	Año 3	Año 4	Años sucesivos
9.1.1	AMORTIZ. DE PRESTAMOS A LARGO PLAZO DE ENTES DEL SEC.PÚBL.	53.637,81	54.396,25	0,00	0,00	0,00
9.1.1.00	MEJORA CAMPUS Y CAMPUS DE EXCELENCIA INTERNACIONAL	53.637,81	54.396,25	0,00	0,00	0,00
<b>Total Orgánico / Funcional</b>	<b>1904 / 4611</b>	<b>6.023.179,91</b>	<b>4.662.440,41</b>	<b>127.384,50</b>	<b>16.000,00</b>	<b>0,00</b>



Información a fecha: 31/12/2023

Unidad monetaria: Euros

Clasificación Orgánica 1905 ECONOMÍA, INNOVACIÓN, EMPRESA Y TRABAJO AUTÓNOMO / DIRECCIÓN GENERAL DE EMPLEO, DIÁLOGO SOCIAL Y RELACIONES LABORALES

Clasificación Funcional 2411 ACTUACIONES DE PROTECCIÓN Y PROMOCIÓN SOCIAL / EMPLEO / EMPLEO / POLÍTICAS DE EMPLEO

Económico	Denominación	Año 1	Año 2	Año 3	Año 4	Años sucesivos
2	GASTOS EN BIENES CORRIENTES Y SERVICIOS	29.984,99	0,00	0,00	0,00	0,00
2.2	MATERIAL, SUMINISTROS Y OTROS	29.984,99	0,00	0,00	0,00	0,00
2.2.0	MATERIAL DE OFICINA	3.500,00	0,00	0,00	0,00	0,00
2.2.0.00	ORDINARIO NO INVENTARIABLE	3.000,00	0,00	0,00	0,00	0,00
2.2.0.02	MATERIAL INFORMÁTICO NO INVENTARIABLE	500,00	0,00	0,00	0,00	0,00
2.2.2	COMUNICACIONES	1.750,00	0,00	0,00	0,00	0,00
2.2.2.01	POSTALES	1.750,00	0,00	0,00	0,00	0,00
2.2.7	TRABAJOS REALIZADOS POR OTRAS EMPRESAS	24.734,99	0,00	0,00	0,00	0,00
2.2.7.00	LIMPIEZA Y ASEO	5.335,47	0,00	0,00	0,00	0,00
2.2.7.01	SEGURIDAD	19.399,52	0,00	0,00	0,00	0,00
4	TRANSFERENCIAS CORRIENTES	1.834.336,93	0,00	0,00	0,00	0,00
4.4	AL RESTO DEL SECTOR PÚBLICO DE LA C.A.R.	52.261,42	0,00	0,00	0,00	0,00
4.4.9	UNIVERSIDADES CAR	52.261,42	0,00	0,00	0,00	0,00
4.4.9.01	UR-CONTRATACIÓN DESEMPLEADOS INTERÉS GRAL.UNIVERSIDADES	52.261,42	0,00	0,00	0,00	0,00
4.6	A CORPORACIONES LOCALES	1.666.876,87	0,00	0,00	0,00	0,00
4.6.1	A AYUNTAMIENTOS	1.654.387,27	0,00	0,00	0,00	0,00
4.6.1.03	CONTRATACIÓN DESEMPLEADOS INTERÉS GRAL. AYUNTAMIENTOS	1.620.151,52	0,00	0,00	0,00	0,00
4.6.1.04	DESARROLLO LOCAL CORP.LOCALES	34.235,75	0,00	0,00	0,00	0,00
4.6.2	A MANCOMUNIDADES DE MUNICIPIOS	12.489,60	0,00	0,00	0,00	0,00
4.6.2.03	CONTRATACIÓN DESEMPLEADOS INTERÉS GRAL.MANCOMUNIDADES	4.989,60	0,00	0,00	0,00	0,00
4.6.2.04	DESARROLLO LOCAL Y AGENTE DESARROLLO LOCAL	7.500,00	0,00	0,00	0,00	0,00
4.8	A FAMILIAS E INSTITUCIONES SIN FINES DE LUCRO	115.198,64	0,00	0,00	0,00	0,00
4.8.0	A FAMILIAS E INSTITUCIONES SIN ANIMO DE LUCRO	115.198,64	0,00	0,00	0,00	0,00
4.8.0.01	CONTRATACIÓN DESEMPLEADOS INTERÉS GRAL. ENTIDADES SIN FIN DE LUCRO	115.198,64	0,00	0,00	0,00	0,00
<b>Total Orgánico / Funcional</b>	<b>1905 / 2411</b>	<b>1.864.321,92</b>	<b>0,00</b>	<b>0,00</b>	<b>0,00</b>	<b>0,00</b>



Gobierno  
de La  
Rioja

Hacienda Gob.Pub. S.D. y P.G.

SICAP - Sistema de Información Contable

Ejercicio: 2023

COMPROMISOS DE GASTOS CON CARGO A PRESUPUESTOS DE EJERCICIOS POSTERIORES

Página 119

Información a fecha: 31/12/2023

Unidad monetaria: Euros

Clasificación Orgánica 1905 ECONOMÍA, INNOVACIÓN, EMPRESA Y TRABAJO AUTÓNOMO / DIRECCIÓN GENERAL DE EMPLEO, DIÁLOGO SOCIAL Y RELACIONES LABORALES

Clasificación Funcional 42141 ACTUACIONES DE CARÁCTER ECONÓMICO / EMPRESA, INDUSTRIA Y ENERGIA / EMPRESA / RELACIONES Y PREVENCIÓN DE RIESGOS LABORALES / DIALOGO SOCIAL, RELACIONES LABORALES Y ECONOMÍA SOCIAL

Económico	Denominación	Año 1	Año 2	Año 3	Año 4	Años sucesivos
2	GASTOS EN BIENES CORRIENTES Y SERVICIOS	3.200,00	0,00	0,00	0,00	0,00
2.2	MATERIAL, SUMINISTROS Y OTROS	3.200,00	0,00	0,00	0,00	0,00
2.2.0	MATERIAL DE OFICINA	2.200,00	0,00	0,00	0,00	0,00
2.2.0.00	ORDINARIO NO INVENTARIABLE	2.200,00	0,00	0,00	0,00	0,00
2.2.2	COMUNICACIONES	1.000,00	0,00	0,00	0,00	0,00
2.2.2.01	POSTALES	1.000,00	0,00	0,00	0,00	0,00
<b>Total Orgánico / Funcional</b>	<b>1905 / 42141</b>	<b>3.200,00</b>	<b>0,00</b>	<b>0,00</b>	<b>0,00</b>	<b>0,00</b>



Información a fecha: 31/12/2023

Unidad monetaria: Euros

Clasificación Orgánica 1907 ECONOMÍA, INNOVACIÓN, EMPRESA Y TRABAJO AUTÓNOMO / DIRECCIÓN GENERAL DE TURISMO

Clasificación Funcional 4311 ACTUACIONES DE CARÁCTER ECONÓMICO / TURISMO / TURISMO / PROMOCIÓN TURÍSTICA

Económico	Denominación	Año 1	Año 2	Año 3	Año 4	Años sucesivos
2	GASTOS EN BIENES CORRIENTES Y SERVICIOS	1.100,00	0,00	0,00	0,00	0,00
2.2	MATERIAL, SUMINISTROS Y OTROS	1.100,00	0,00	0,00	0,00	0,00
2.2.0	MATERIAL DE OFICINA	1.100,00	0,00	0,00	0,00	0,00
2.2.0.00	ORDINARIO NO INVENTARIABLE	1.000,00	0,00	0,00	0,00	0,00
2.2.0.02	MATERIAL INFORMÁTICO NO INVENTARIABLE	100,00	0,00	0,00	0,00	0,00
4	TRANSFERENCIAS CORRIENTES	25.000,00	0,00	0,00	0,00	0,00
4.6	A CORPORACIONES LOCALES	25.000,00	0,00	0,00	0,00	0,00
4.6.1	A AYUNTAMIENTOS	25.000,00	0,00	0,00	0,00	0,00
4.6.1.00	ACTIVIDADES TURÍSTICAS	25.000,00	0,00	0,00	0,00	0,00
7	TRANSFERENCIAS DE CAPITAL	1.100.000,00	0,00	0,00	0,00	0,00
7.6	A CORPORACIONES LOCALES	1.100.000,00	0,00	0,00	0,00	0,00
7.6.2	A MANCOMUNIDADES DE MUNICIPIOS	1.100.000,00	0,00	0,00	0,00	0,00
7.6.2.00	INVERSIONES TURÍSTICAS	1.100.000,00	0,00	0,00	0,00	0,00
<b>Total Orgánico / Funcional</b>	<b>1907 / 4311</b>	<b>1.126.100,00</b>	<b>0,00</b>	<b>0,00</b>	<b>0,00</b>	<b>0,00</b>



**Gobierno  
de La  
Rioja**

**Hacienda Gob.Pub. S.D. y P.G.**

**Ejercicio: 2023**

**SICAP - Sistema de Información Contable**

**COMPROMISOS DE GASTOS CON CARGO A PRESUPUESTOS DE EJERCICIOS POSTERIORES**

**Página 121**


**Información a fecha: 31/12/2023**

**Unidad monetaria: Euros**

**Clasificación Orgánica 1907 ECONOMÍA, INNOVACIÓN, EMPRESA Y TRABAJO AUTÓNOMO / DIRECCIÓN GENERAL DE TURISMO**

**Clasificación Funcional 4312 ACTUACIONES DE CARÁCTER ECONÓMICO / TURISMO / TURISMO / INFRAESTRUCTURAS TURÍSTICAS**

Económico	Denominación	Año 1	Año 2	Año 3	Año 4	Años sucesivos
2	GASTOS EN BIENES CORRIENTES Y SERVICIOS	10.757,58	0,00	0,00	0,00	0,00
2.2	MATERIAL, SUMINISTROS Y OTROS	10.757,58	0,00	0,00	0,00	0,00
2.2.7	TRABAJOS REALIZADOS POR OTRAS EMPRESAS	10.757,58	0,00	0,00	0,00	0,00
2.2.7.01	SEGURIDAD	10.757,58	0,00	0,00	0,00	0,00
<b>Total Orgánico / Funcional</b>	<b>1907 / 4312</b>	<b>10.757,58</b>	<b>0,00</b>	<b>0,00</b>	<b>0,00</b>	<b>0,00</b>




**Información a fecha: 31/12/2023**

**Unidad monetaria: Euros**

**Clasificación Orgánica 1908 ECONOMÍA, INNOVACIÓN, EMPRESA Y TRABAJO AUTÓNOMO / DIRECCIÓN GENERAL PARA EL AVANCE DIGITAL**

**Clasificación Funcional 46131 ACTUACIONES DE CARÁCTER ECONÓMICO / INVESTIGACION, DESARROLLO E INNOVACION / INVESTIGACIÓN, DESARROLLO E INNOVACIÓN / SOCIEDAD DIGITAL / E. ADMINISTRACIÓN**

Económico	Denominación	Año 1	Año 2	Año 3	Año 4	Años sucesivos
2	GASTOS EN BIENES CORRIENTES Y SERVICIOS	16.652.724,35	14.655.702,15	12.867.202,44	5.976.011,56	0,00
2.1	REPARACIONES, MANTENIMIENTO Y CONSERVACION	22.500,00	0,00	0,00	0,00	0,00
2.1.1	BIENES DESTINADOS AL USO GENERAL	22.500,00	0,00	0,00	0,00	0,00
2.1.1.00	INMOVILIZADO PROPIO	22.500,00	0,00	0,00	0,00	0,00
2.2	MATERIAL, SUMINISTROS Y OTROS	16.630.224,35	14.655.702,15	12.867.202,44	5.976.011,56	0,00
2.2.0	MATERIAL DE OFICINA	16.617,94	15.867,94	0,00	0,00	0,00
2.2.0.00	ORDINARIO NO INVENTARIABLE	750,00	0,00	0,00	0,00	0,00
2.2.0.02	MATERIAL INFORMATICO NO INVENTARIABLE	15.867,94	15.867,94	0,00	0,00	0,00
2.2.2	COMUNICACIONES	1.552,83	0,00	0,00	0,00	0,00
2.2.2.00	TELEFONICAS	1.552,83	0,00	0,00	0,00	0,00
2.2.6	GASTOS DIVERSOS	373.581,99	373.581,99	0,00	0,00	0,00
2.2.6.06	REUNIONES, CONFERENCIAS Y CURSOS	373.581,99	373.581,99	0,00	0,00	0,00
2.2.7	TRABAJOS REALIZADOS POR OTRAS EMPRESAS	16.238.471,59	14.266.252,22	12.867.202,44	5.976.011,56	0,00
2.2.7.04	CUSTODIA, DEPÓSITOS Y ALMACENAJE	4.537,50	0,00	0,00	0,00	0,00
2.2.7.06	ESTUDIOS Y TRABAJOS TÉCNICOS	491.310,34	163.770,11	0,00	0,00	0,00
2.2.7.07	SERVICIOS DE CARACTER INFORMÁTICO	14.657.636,51	13.019.078,36	12.545.190,76	5.976.011,56	0,00
2.2.7.31	TELEVISIÓN DIGITAL	1.083.403,75	1.083.403,75	322.011,68	0,00	0,00
2.2.7.99	OTROS	1.583,49	0,00	0,00	0,00	0,00
6	INVERSIONES REALES	8.389.370,35	6.977.052,92	6.182.094,31	2.223.253,25	0,00
6.2	INVERSION NUEVA ASOCIADA AL FUNCIONAMIENTO OPERATIVO DE LOS SERVICIOS	1.054.863,88	1.207.216,82	1.163.146,16	387.715,38	0,00
6.2.3	MAQUINARIA, INSTALACIONES Y UTILLAJE	276.486,69	44.070,66	0,00	0,00	0,00
6.2.3.00	ADQUISICION	276.486,69	44.070,66	0,00	0,00	0,00
6.2.6	EQUIPOS PARA PROCESOS DE INFORMACION	778.377,19	1.163.146,16	1.163.146,16	387.715,38	0,00
6.2.6.00	ADQUISICION	778.377,19	1.163.146,16	1.163.146,16	387.715,38	0,00
6.3	INVERSION DE REPOSICION ASOCIADA AL FUNCION. OPERAT. DE LOS SERVICIOS	5.387.481,52	4.773.926,09	4.773.926,09	1.835.537,87	0,00
6.3.6	EQUIPOS PARA PROCESOS DE INFORMACION	5.387.481,52	4.773.926,09	4.773.926,09	1.835.537,87	0,00
6.3.6.00	ADQUISICION	5.387.481,52	4.773.926,09	4.773.926,09	1.835.537,87	0,00
6.4	GASTOS DE INVERSIONES DE CARACTER INMATERIAL.	1.947.024,95	995.910,01	245.022,06	0,00	0,00
6.4.4	APLICACIONES INFORMATICAS	1.947.024,95	995.910,01	245.022,06	0,00	0,00
6.4.4.00	ADQUISICION	1.642.423,99	995.910,01	245.022,06	0,00	0,00
6.4.4.03	INCORPORACION DE BIENES Y SERVICIOS	304.600,96	0,00	0,00	0,00	0,00
<b>Total Orgánico / Funcional</b>	<b>1908 / 46131</b>	<b>25.042.094,70</b>	<b>21.632.755,07</b>	<b>19.049.296,75</b>	<b>8.199.264,81</b>	<b>0,00</b>




Información a fecha: 31/12/2023

Unidad monetaria: Euros

Clasificación Orgánica 2001 SERVICIOS SOCIALES Y GOBERNANZA PÚBLICA / SECRETARÍA GENERAL TÉCNICA

Clasificación Funcional 2311 ACTUACIONES DE PROTECCIÓN Y PROMOCIÓN SOCIAL / SERVICIOS SOCIALES / GESTIÓN DE SERVICIOS SOCIALES / ADMINISTRACIÓN GENERAL DE SERVICIOS SOCIALES

Económico	Denominación	Año 1	Año 2	Año 3	Año 4	Años sucesivos
2	GASTOS EN BIENES CORRIENTES Y SERVICIOS	410.579,51	69.831,88	0,00	0,00	0,00
2.2	MATERIAL, SUMINISTROS Y OTROS	410.579,51	69.831,88	0,00	0,00	0,00
2.2.0	MATERIAL DE OFICINA	10.000,00	0,00	0,00	0,00	0,00
2.2.0.00	ORDINARIO NO INVENTARIABLE	10.000,00	0,00	0,00	0,00	0,00
2.2.2	COMUNICACIONES	15.000,00	0,00	0,00	0,00	0,00
2.2.2.01	POSTALES	15.000,00	0,00	0,00	0,00	0,00
2.2.3	TRANSPORTES	3.871,38	0,00	0,00	0,00	0,00
2.2.3.00	TRANSPORTES	3.871,38	0,00	0,00	0,00	0,00
2.2.7	TRABAJOS REALIZADOS POR OTRAS EMPRESAS	381.708,13	69.831,88	0,00	0,00	0,00
2.2.7.00	LIMPIEZA Y ASEO	49.403,41	0,00	0,00	0,00	0,00
2.2.7.01	SEGURIDAD	56.540,88	23.871,24	0,00	0,00	0,00
2.2.7.07	SERVICIOS DE CARACTER INFORMÁTICO	275.763,84	45.960,64	0,00	0,00	0,00
<b>Total Orgánico / Funcional</b>	<b>2001 / 2311</b>	<b>410.579,51</b>	<b>69.831,88</b>	<b>0,00</b>	<b>0,00</b>	<b>0,00</b>



**Información a fecha: 31/12/2023**

**Unidad monetaria: Euros**

**Clasificación Orgánica 2002 SERVICIOS SOCIALES Y GOBERNANZA PÚBLICA / D.G. DE JUSTICIA E INTERIOR**

**Clasificación Funcional 1111 SERVICIOS PÚBLICOS BÁSICOS / JUSTICIA / JUSTICIA / JUSTICIA**

Económico	Denominación	Año 1	Año 2	Año 3	Año 4	Años sucesivos
2	GASTOS EN BIENES CORRIENTES Y SERVICIOS	895.249,19	79.114,05	0,00	0,00	0,00
2.2	MATERIAL, SUMINISTROS Y OTROS	895.249,19	79.114,05	0,00	0,00	0,00
2.2.0	MATERIAL DE OFICINA	43.652,26	4.160,00	0,00	0,00	0,00
2.2.0.00	ORDINARIO NO INVENTARIABLE	37.412,26	0,00	0,00	0,00	0,00
2.2.0.01	PRENSA, REVISTAS, LIBROS Y OTRAS PUBLICACIONES	6.240,00	4.160,00	0,00	0,00	0,00
2.2.2	COMUNICACIONES	40.963,88	0,00	0,00	0,00	0,00
2.2.2.01	POSTALES	40.963,88	0,00	0,00	0,00	0,00
2.2.7	TRABAJOS REALIZADOS POR OTRAS EMPRESAS	810.633,05	74.954,05	0,00	0,00	0,00
2.2.7.00	LIMPIEZA Y ASEO	89.777,49	0,00	0,00	0,00	0,00
2.2.7.01	SEGURIDAD	411.098,58	74.954,05	0,00	0,00	0,00
2.2.7.02	VALORACIONES Y PERITAJES	27.989,07	0,00	0,00	0,00	0,00
2.2.7.06	ESTUDIOS Y TRABAJOS TÉCNICOS	169.359,10	0,00	0,00	0,00	0,00
2.2.7.07	SERVICIOS DE CARACTER INFORMÁTICO	34.085,54	0,00	0,00	0,00	0,00
2.2.7.99	OTROS	78.323,27	0,00	0,00	0,00	0,00
4	TRANSFERENCIAS CORRIENTES	4.728,00	0,00	0,00	0,00	0,00
4.8	A FAMILIAS E INSTITUCIONES SIN FINES DE LUCRO	4.728,00	0,00	0,00	0,00	0,00
4.8.7	X	4.728,00	0,00	0,00	0,00	0,00
4.8.7.00	BECAS FORMACIÓN JUSTICIA	4.728,00	0,00	0,00	0,00	0,00
6	INVERSIONES REALES	482.011,99	0,00	0,00	0,00	0,00
6.3	INVERSION DE REPOSICION ASOCIADA AL FUNCION. OPERAT. DE LOS SERVICIOS	482.011,99	0,00	0,00	0,00	0,00
6.3.2	EDIFICIOS Y OTRAS CONSTRUCCIONES	482.011,99	0,00	0,00	0,00	0,00
6.3.2.01	CONSTRUCCION	482.011,99	0,00	0,00	0,00	0,00
<b>Total Orgánico / Funcional</b>	<b>2002 / 1111</b>	<b>1.381.989,18</b>	<b>79.114,05</b>	<b>0,00</b>	<b>0,00</b>	<b>0,00</b>





**Gobierno  
de La  
Rioja**

**Hacienda Gob.Pub. S.D. y P.G.**

**Ejercicio: 2023**

**SICAP - Sistema de Información Contable**

**COMPROMISOS DE GASTOS CON CARGO A PRESUPUESTOS DE EJERCICIOS POSTERIORES**

**Página 125**

**Información a fecha: 31/12/2023**

**Unidad monetaria: Euros**

**Clasificación Orgánica 2002 SERVICIOS SOCIALES Y GOBERNANZA PÚBLICA / D.G. DE JUSTICIA E INTERIOR**

**Clasificación Funcional 2324 ACTUACIONES DE PROTECCIÓN Y PROMOCIÓN SOCIAL / SERVICIOS SOCIALES / ACCIÓN SOCIAL / INFANCIA Y MENORES**

Económico	Denominación	Año 1	Año 2	Año 3	Año 4	Años sucesivos
2	GASTOS EN BIENES CORRIENTES Y SERVICIOS	828.929,86	8.741,25	0,00	0,00	0,00
2.2	MATERIAL, SUMINISTROS Y OTROS	828.929,86	8.741,25	0,00	0,00	0,00
2.2.6	GASTOS DIVERSOS	49.950,00	8.741,25	0,00	0,00	0,00
2.2.6.12	MEDIDAS JUDICIALES MENORES	49.950,00	8.741,25	0,00	0,00	0,00
2.2.7	TRABAJOS REALIZADOS POR OTRAS EMPRESAS	778.979,86	0,00	0,00	0,00	0,00
2.2.7.06	ESTUDIOS Y TRABAJOS TÉCNICOS	778.979,86	0,00	0,00	0,00	0,00
<b>Total Orgánico / Funcional</b>	<b>2002 / 2324</b>	<b>828.929,86</b>	<b>8.741,25</b>	<b>0,00</b>	<b>0,00</b>	<b>0,00</b>



**Gobierno  
de La  
Rioja**

**Hacienda Gob.Pub. S.D. y P.G.**

**SICAP - Sistema de Información Contable**

**Ejercicio: 2023**

**COMPROMISOS DE GASTOS CON CARGO A PRESUPUESTOS DE EJERCICIOS POSTERIORES**

**Página 126**

**Información a fecha: 31/12/2023**

**Unidad monetaria: Euros**

**Clasificación Orgánica 200401 SERVICIOS SOCIALES Y GOBERNANZA PÚBLICA / DIRECCIÓN GENERAL DE DEPENDENCIA, DISCAPACIDAD Y MAYORES / SERVICIOS GENERALES**

**Clasificación Funcional 2322 ACTUACIONES DE PROTECCIÓN Y PROMOCIÓN SOCIAL / SERVICIOS SOCIALES / ACCIÓN SOCIAL / MAYORES**

Económico	Denominación	Año 1	Año 2	Año 3	Año 4	Años sucesivos
2	GASTOS EN BIENES CORRIENTES Y SERVICIOS	27.273.269,40	5.731.447,74	4.803.832,80	4.803.832,80	67.831.492,92
2.2	MATERIAL, SUMINISTROS Y OTROS	27.273.269,40	5.731.447,74	4.803.832,80	4.803.832,80	67.831.492,92
2.2.7	TRABAJOS REALIZADOS POR OTRAS EMPRESAS	27.273.269,40	5.731.447,74	4.803.832,80	4.803.832,80	67.831.492,92
2.2.7.24	CENTROS DE DÍA	3.494.735,63	0,00	0,00	0,00	0,00
2.2.7.25	MAYORES: PLAZAS PÚBLICAS DEPENDENCIA	23.658.451,21	5.731.447,74	4.803.832,80	4.803.832,80	67.831.492,92
2.2.7.29	TELEASISTENCIA	120.082,56	0,00	0,00	0,00	0,00
6	INVERSIONES REALES	4.796.979,71	24.594,97	0,00	0,00	0,00
6.2	INVERSION NUEVA ASOCIADA AL FUNCIONAMIENTO OPERATIVO DE LOS SERVICIOS	4.796.979,71	24.594,97	0,00	0,00	0,00
6.2.2	EDIFICIOS Y OTRAS CONSTRUCCIONES	4.796.979,71	24.594,97	0,00	0,00	0,00
6.2.2.01	CONSTRUCCION	4.706.889,46	8.766,71	0,00	0,00	0,00
6.2.2.03	INCORPORACION DE BIENES Y SERVICIOS	90.090,25	15.828,26	0,00	0,00	0,00
<b>Total Orgánico / Funcional</b>	<b>200401 / 2322</b>	<b>32.070.249,11</b>	<b>5.756.042,71</b>	<b>4.803.832,80</b>	<b>4.803.832,80</b>	<b>67.831.492,92</b>



**Gobierno  
de La  
Rioja**

**Hacienda Gob.Pub. S.D. y P.G.**

**Ejercicio: 2023**

**SICAP - Sistema de Información Contable**

**COMPROMISOS DE GASTOS CON CARGO A PRESUPUESTOS DE EJERCICIOS POSTERIORES**

**Página 127**


**Información a fecha: 31/12/2023**

**Unidad monetaria: Euros**

**Clasificación Orgánica 200401 SERVICIOS SOCIALES Y GOBERNANZA PÚBLICA / DIRECCIÓN GENERAL DE DEPENDENCIA, DISCAPACIDAD Y MAYORES / SERVICIOS GENERALES**

**Clasificación Funcional 2323 ACTUACIONES DE PROTECCIÓN Y PROMOCIÓN SOCIAL / SERVICIOS SOCIALES / ACCIÓN SOCIAL / DISCAPACIDAD**

Económico	Denominación	Año 1	Año 2	Año 3	Año 4	Años sucesivos
2	GASTOS EN BIENES CORRIENTES Y SERVICIOS	2.320.557,60	0,00	0,00	0,00	0,00
2.2	MATERIAL, SUMINISTROS Y OTROS	2.320.557,60	0,00	0,00	0,00	0,00
2.2.7	TRABAJOS REALIZADOS POR OTRAS EMPRESAS	2.320.557,60	0,00	0,00	0,00	0,00
2.2.7.21	PROGRAMAS DE INTERVENCIÓN Y SENSIBILIZACIÓN SOCIAL	40.348,10	0,00	0,00	0,00	0,00
2.2.7.26	DISCAPACIDAD: PLAZAS PÚBLICAS DISCAPACIDAD	2.280.209,50	0,00	0,00	0,00	0,00
<b>Total Orgánico / Funcional</b>	<b>200401 / 2323</b>	<b>2.320.557,60</b>	<b>0,00</b>	<b>0,00</b>	<b>0,00</b>	<b>0,00</b>



Gobierno  
de La  
Rioja

Hacienda Gob.Pub. S.D. y P.G.

Ejercicio: 2023

SICAP - Sistema de Información Contable

COMPROMISOS DE GASTOS CON CARGO A PRESUPUESTOS DE EJERCICIOS POSTERIORES

Página 128

Información a fecha: 31/12/2023

Unidad monetaria: Euros

Clasificación Orgánica 200402 SERVICIOS SOCIALES Y GOBERNANZA PÚBLICA / DIRECCIÓN GENERAL DE DEPENDENCIA, DISCAPACIDAD Y MAYORES / CENTRO DE VALORACIÓN DE LA DISCAPACIDAD Y DEPENDENCIA

Clasificación Funcional 2323 ACTUACIONES DE PROTECCIÓN Y PROMOCIÓN SOCIAL / SERVICIOS SOCIALES / ACCIÓN SOCIAL / DISCAPACIDAD

Económico	Denominación	Año 1	Año 2	Año 3	Año 4	Años sucesivos
2	GASTOS EN BIENES CORRIENTES Y SERVICIOS	41.142,53	0,00	0,00	0,00	0,00
2.2	MATERIAL, SUMINISTROS Y OTROS	41.142,53	0,00	0,00	0,00	0,00
2.2.0	MATERIAL DE OFICINA	4.000,00	0,00	0,00	0,00	0,00
2.2.0.00	ORDINARIO NO INVENTARIABLE	4.000,00	0,00	0,00	0,00	0,00
2.2.2	COMUNICACIONES	8.000,00	0,00	0,00	0,00	0,00
2.2.2.01	POSTALES	8.000,00	0,00	0,00	0,00	0,00
2.2.7	TRABAJOS REALIZADOS POR OTRAS EMPRESAS	29.142,53	0,00	0,00	0,00	0,00
2.2.7.00	LIMPIEZA Y ASEO	4.664,52	0,00	0,00	0,00	0,00
2.2.7.01	SEGURIDAD	24.478,01	0,00	0,00	0,00	0,00
<b>Total Orgánico / Funcional</b>	<b>200402 / 2323</b>	<b>41.142,53</b>	<b>0,00</b>	<b>0,00</b>	<b>0,00</b>	<b>0,00</b>



Gobierno  
de La  
Rioja

Hacienda Gob.Pub. S.D. y P.G.

Ejercicio: 2023

SICAP - Sistema de Información Contable

COMPROMISOS DE GASTOS CON CARGO A PRESUPUESTOS DE EJERCICIOS POSTERIORES

Página 129

Información a fecha: 31/12/2023

Unidad monetaria: Euros

Clasificación Orgánica 200403 SERVICIOS SOCIALES Y GOBERNANZA PÚBLICA / DIRECCIÓN GENERAL DE DEPENDENCIA, DISCAPACIDAD Y MAYORES / RESIDENCIA DE CALAHORRA

Clasificación Funcional 2322 ACTUACIONES DE PROTECCIÓN Y PROMOCIÓN SOCIAL / SERVICIOS SOCIALES / ACCIÓN SOCIAL / MAYORES

Económico	Denominación	Año 1	Año 2	Año 3	Año 4	Años sucesivos
2	GASTOS EN BIENES CORRIENTES Y SERVICIOS	329.804,96	0,00	0,00	0,00	0,00
2.2	MATERIAL, SUMINISTROS Y OTROS	329.804,96	0,00	0,00	0,00	0,00
2.2.0	MATERIAL DE OFICINA	3.000,00	0,00	0,00	0,00	0,00
2.2.0.00	ORDINARIO NO INVENTARIABLE	3.000,00	0,00	0,00	0,00	0,00
2.2.1	SUMINISTROS	3.024,42	0,00	0,00	0,00	0,00
2.2.1.06	PRODUCTOS FARMACEUTICOS	3.024,42	0,00	0,00	0,00	0,00
2.2.7	TRABAJOS REALIZADOS POR OTRAS EMPRESAS	323.780,54	0,00	0,00	0,00	0,00
2.2.7.00	LIMPIEZA Y ASEO	191.991,57	0,00	0,00	0,00	0,00
2.2.7.12	SERVICIOS CONTRATADOS DE COMEDOR	102.658,38	0,00	0,00	0,00	0,00
2.2.7.99	OTROS	29.130,59	0,00	0,00	0,00	0,00
<b>Total Orgánico / Funcional</b>	<b>200403 / 2322</b>	<b>329.804,96</b>	<b>0,00</b>	<b>0,00</b>	<b>0,00</b>	<b>0,00</b>



**Gobierno  
de La  
Rioja**

**Hacienda Gob.Pub. S.D. y P.G.**

**SICAP - Sistema de Información Contable**

**Ejercicio: 2023**

**COMPROMISOS DE GASTOS CON CARGO A PRESUPUESTOS DE EJERCICIOS POSTERIORES**

**Página 130**

**Información a fecha: 31/12/2023**

**Unidad monetaria: Euros**

**Clasificación Orgánica 200404 SERVICIOS SOCIALES Y GOBERNANZA PÚBLICA / DIRECCIÓN GENERAL DE DEPENDENCIA, DISCAPACIDAD Y MAYORES / RESIDENCIA DE LARDERO**

**Clasificación Funcional 2322 ACTUACIONES DE PROTECCIÓN Y PROMOCIÓN SOCIAL / SERVICIOS SOCIALES / ACCIÓN SOCIAL / MAYORES**

Económico	Denominación	Año 1	Año 2	Año 3	Año 4	Años sucesivos
2	GASTOS EN BIENES CORRIENTES Y SERVICIOS	435.279,83	41.978,58	0,00	0,00	0,00
2.2	MATERIAL, SUMINISTROS Y OTROS	435.279,83	41.978,58	0,00	0,00	0,00
2.2.0	MATERIAL DE OFICINA	2.000,00	0,00	0,00	0,00	0,00
2.2.0.00	ORDINARIO NO INVENTARIABLE	2.000,00	0,00	0,00	0,00	0,00
2.2.1	SUMINISTROS	267.392,07	0,00	0,00	0,00	0,00
2.2.1.05	PRODUCTOS ALIMENTICIOS	267.392,07	0,00	0,00	0,00	0,00
2.2.7	TRABAJOS REALIZADOS POR OTRAS EMPRESAS	165.887,76	41.978,58	0,00	0,00	0,00
2.2.7.01	SEGURIDAD	128.008,88	41.978,58	0,00	0,00	0,00
2.2.7.30	ACTIVIDADES	27.590,64	0,00	0,00	0,00	0,00
2.2.7.99	OTROS	10.288,24	0,00	0,00	0,00	0,00
<b>Total Orgánico / Funcional</b>	<b>200404 / 2322</b>	<b>435.279,83</b>	<b>41.978,58</b>	<b>0,00</b>	<b>0,00</b>	<b>0,00</b>



**Gobierno  
de La  
Rioja**

**Hacienda Gob.Pub. S.D. y P.G.**

**SICAP - Sistema de Información Contable**

**Ejercicio: 2023**

**COMPROMISOS DE GASTOS CON CARGO A PRESUPUESTOS DE EJERCICIOS POSTERIORES**

**Página 131**

**Información a fecha: 31/12/2023**

**Unidad monetaria: Euros**

**Clasificación Orgánica 200405 SERVICIOS SOCIALES Y GOBERNANZA PÚBLICA / DIRECCIÓN GENERAL DE DEPENDENCIA, DISCAPACIDAD Y MAYORES / C.A.P.D.P. DE FUENMAYOR**

**Clasificación Funcional 2323 ACTUACIONES DE PROTECCIÓN Y PROMOCIÓN SOCIAL / SERVICIOS SOCIALES / ACCIÓN SOCIAL / DISCAPACIDAD**

Económico	Denominación	Año 1	Año 2	Año 3	Año 4	Años sucesivos
2	GASTOS EN BIENES CORRIENTES Y SERVICIOS	589.717,91	0,00	0,00	0,00	0,00
2.2	MATERIAL, SUMINISTROS Y OTROS	589.717,91	0,00	0,00	0,00	0,00
2.2.0	MATERIAL DE OFICINA	2.000,00	0,00	0,00	0,00	0,00
2.2.0.00	ORDINARIO NO INVENTARIABLE	2.000,00	0,00	0,00	0,00	0,00
2.2.1	SUMINISTROS	63.706,50	0,00	0,00	0,00	0,00
2.2.1.03	COMBUSTIBLES Y CARBURANTES	63.706,50	0,00	0,00	0,00	0,00
2.2.7	TRABAJOS REALIZADOS POR OTRAS EMPRESAS	524.011,41	0,00	0,00	0,00	0,00
2.2.7.00	LIMPIEZA Y ASEO	163.130,51	0,00	0,00	0,00	0,00
2.2.7.12	SERVICIOS CONTRATADOS DE COMEDOR	252.313,68	0,00	0,00	0,00	0,00
2.2.7.16	SERVICIOS DE LAVANDERÍA	59.845,71	0,00	0,00	0,00	0,00
2.2.7.99	OTROS	48.721,51	0,00	0,00	0,00	0,00
<b>Total Orgánico / Funcional</b>	<b>200405 / 2323</b>	<b>589.717,91</b>	<b>0,00</b>	<b>0,00</b>	<b>0,00</b>	<b>0,00</b>



Información a fecha: 31/12/2023


Unidad monetaria: Euros

Clasificación Orgánica 200410 SERVICIOS SOCIALES Y GOBERNANZA PÚBLICA / DIRECCIÓN GENERAL DE DEPENDENCIA, DISCAPACIDAD Y MAYORES / CENTROS NO RESIDENCIALES (HOGARES)

Clasificación Funcional 2322 ACTUACIONES DE PROTECCIÓN Y PROMOCIÓN SOCIAL / SERVICIOS SOCIALES / ACCIÓN SOCIAL / MAYORES

Económico	Denominación	Año 1	Año 2	Año 3	Año 4	Años sucesivos
2	GASTOS EN BIENES CORRIENTES Y SERVICIOS	310.950,33	0,00	0,00	0,00	0,00
2.1	REPARACIONES, MANTENIMIENTO Y CONSERVACION	11.367,61	0,00	0,00	0,00	0,00
2.1.2	EDIFICIOS Y OTRAS CONSTRUCCIONES	2.653,93	0,00	0,00	0,00	0,00
2.1.2.00	INMOVILIZADO PROPIO	2.653,93	0,00	0,00	0,00	0,00
2.1.3	MAQUINARIA, INSTALACION Y UTILLAJE	8.713,68	0,00	0,00	0,00	0,00
2.1.3.00	INMOVILIZADO PROPIO	8.713,68	0,00	0,00	0,00	0,00
2.2	MATERIAL, SUMINISTROS Y OTROS	299.582,72	0,00	0,00	0,00	0,00
2.2.0	MATERIAL DE OFICINA	5.000,00	0,00	0,00	0,00	0,00
2.2.0.00	ORDINARIO NO INVENTARIABLE	5.000,00	0,00	0,00	0,00	0,00
2.2.1	SUMINISTROS	19.111,95	0,00	0,00	0,00	0,00
2.2.1.03	COMBUSTIBLES Y CARBURANTES	19.111,95	0,00	0,00	0,00	0,00
2.2.7	TRABAJOS REALIZADOS POR OTRAS EMPRESAS	275.470,77	0,00	0,00	0,00	0,00
2.2.7.00	LIMPIEZA Y ASEO	184.858,27	0,00	0,00	0,00	0,00
2.2.7.30	ACTIVIDADES	90.612,50	0,00	0,00	0,00	0,00
<b>Total Orgánico / Funcional</b>	<b>200410 / 2322</b>	<b>310.950,33</b>	<b>0,00</b>	<b>0,00</b>	<b>0,00</b>	<b>0,00</b>





Gobierno  
de La  
Rioja

Hacienda Gob.Pub. S.D. y P.G.

Ejercicio: 2023

SICAP - Sistema de Información Contable

COMPROMISOS DE GASTOS CON CARGO A PRESUPUESTOS DE EJERCICIOS POSTERIORES

Página 133

Información a fecha: 31/12/2023

Unidad monetaria: Euros

Clasificación Orgánica 200501 SERVICIOS SOCIALES Y GOBERNANZA PÚBLICA / DIRECCIÓN GENERAL DE SERVICIOS SOCIALES / SERVICIOS GENERALES

Clasificación Funcional 2324 ACTUACIONES DE PROTECCIÓN Y PROMOCIÓN SOCIAL / SERVICIOS SOCIALES / ACCIÓN SOCIAL / INFANCIA Y MENORES

Económico	Denominación	Año 1	Año 2	Año 3	Año 4	Años sucesivos
2	GASTOS EN BIENES CORRIENTES Y SERVICIOS	2.526.292,24	0,00	0,00	0,00	0,00
2.2	MATERIAL, SUMINISTROS Y OTROS	2.526.292,24	0,00	0,00	0,00	0,00
2.2.7	TRABAJOS REALIZADOS POR OTRAS EMPRESAS	2.526.292,24	0,00	0,00	0,00	0,00
2.2.7.21	PROGRAMAS DE INTERVENCIÓN Y SENSIBILIZACIÓN SOCIAL	88.712,10	0,00	0,00	0,00	0,00
2.2.7.30	MENORES EN PROTECCIÓN	2.436.342,64	0,00	0,00	0,00	0,00
2.2.7.99	OTROS	1.237,50	0,00	0,00	0,00	0,00
4	TRANSFERENCIAS CORRIENTES	52.030,00	0,00	0,00	0,00	0,00
4.8	A FAMILIAS E INSTITUCIONES SIN FINES DE LUCRO	52.030,00	0,00	0,00	0,00	0,00
4.8.2	X	52.030,00	0,00	0,00	0,00	0,00
4.8.2.01	MENORES EN RIESGO	47.314,00	0,00	0,00	0,00	0,00
4.8.2.02	FAMILIAS ACOGEDORAS	4.716,00	0,00	0,00	0,00	0,00
<b>Total Orgánico / Funcional</b>	<b>200501 / 2324</b>	<b>2.578.322,24</b>	<b>0,00</b>	<b>0,00</b>	<b>0,00</b>	<b>0,00</b>



Gobierno  
de La  
Rioja

Hacienda Gob.Pub. S.D. y P.G.

Ejercicio: 2023

SICAP - Sistema de Información Contable

COMPROMISOS DE GASTOS CON CARGO A PRESUPUESTOS DE EJERCICIOS POSTERIORES

Página 134


Información a fecha: 31/12/2023

Unidad monetaria: Euros

Clasificación Orgánica 200501 SERVICIOS SOCIALES Y GOBERNANZA PÚBLICA / DIRECCIÓN GENERAL DE SERVICIOS SOCIALES / SERVICIOS GENERALES

Clasificación Funcional 2326 ACTUACIONES DE PROTECCIÓN Y PROMOCIÓN SOCIAL / SERVICIOS SOCIALES / ACCIÓN SOCIAL / SERVICIOS COMUNITARIOS

Económico	Denominación	Año 1	Año 2	Año 3	Año 4	Años sucesivos
2	GASTOS EN BIENES CORRIENTES Y SERVICIOS	676.239,25	222.566,67	0,00	0,00	0,00
2.2	MATERIAL, SUMINISTROS Y OTROS	676.239,25	222.566,67	0,00	0,00	0,00
2.2.0	MATERIAL DE OFICINA	5.000,00	0,00	0,00	0,00	0,00
2.2.0.00	ORDINARIO NO INVENTARIABLE	5.000,00	0,00	0,00	0,00	0,00
2.2.1	SUMINISTROS	3.539,25	0,00	0,00	0,00	0,00
2.2.1.03	COMBUSTIBLES Y CARBURANTES	3.539,25	0,00	0,00	0,00	0,00
2.2.7	TRABAJOS REALIZADOS POR OTRAS EMPRESAS	667.700,00	222.566,67	0,00	0,00	0,00
2.2.7.32	EQUIPOS DE INTERVENCIÓN FAMILIAR	667.700,00	222.566,67	0,00	0,00	0,00
<b>Total Orgánico / Funcional</b>	<b>200501 / 2326</b>	<b>676.239,25</b>	<b>222.566,67</b>	<b>0,00</b>	<b>0,00</b>	<b>0,00</b>



**Gobierno  
de La  
Rioja**

**Hacienda Gob.Pub. S.D. y P.G.**

**Ejercicio: 2023**

**SICAP - Sistema de Información Contable**

**COMPROMISOS DE GASTOS CON CARGO A PRESUPUESTOS DE EJERCICIOS POSTERIORES**

**Página 135**


**Información a fecha: 31/12/2023**

**Unidad monetaria: Euros**

**Clasificación Orgánica 200501 SERVICIOS SOCIALES Y GOBERNANZA PÚBLICA / DIRECCIÓN GENERAL DE SERVICIOS SOCIALES / SERVICIOS GENERALES**

**Clasificación Funcional 2331 ACTUACIONES DE PROTECCIÓN Y PROMOCIÓN SOCIAL / SERVICIOS SOCIALES / PROMOCIÓN SOCIAL / MUJER**

Económico	Denominación	Año 1	Año 2	Año 3	Año 4	Años sucesivos
2	GASTOS EN BIENES CORRIENTES Y SERVICIOS	860.324,50	0,00	0,00	0,00	0,00
2.2	MATERIAL, SUMINISTROS Y OTROS	860.324,50	0,00	0,00	0,00	0,00
2.2.7	TRABAJOS REALIZADOS POR OTRAS EMPRESAS	860.324,50	0,00	0,00	0,00	0,00
2.2.7.00	LIMPIEZA Y ASEO	905,38	0,00	0,00	0,00	0,00
2.2.7.21	PROGRAMAS DE INTERVENCIÓN Y SENSIBILIZACIÓN SOCIAL	35.212,50	0,00	0,00	0,00	0,00
2.2.7.27	MUJER. PLAZAS PÚBLICAS	824.206,62	0,00	0,00	0,00	0,00
<b>Total Orgánico / Funcional</b>	<b>200501 / 2331</b>	<b>860.324,50</b>	<b>0,00</b>	<b>0,00</b>	<b>0,00</b>	<b>0,00</b>



Gobierno  
de La  
Rioja

Hacienda Gob.Pub. S.D. y P.G.

Ejercicio: 2023

SICAP - Sistema de Información Contable

COMPROMISOS DE GASTOS CON CARGO A PRESUPUESTOS DE EJERCICIOS POSTERIORES

Página 136

Información a fecha: 31/12/2023

Unidad monetaria: Euros

Clasificación Orgánica 200502 SERVICIOS SOCIALES Y GOBERNANZA PÚBLICA / DIRECCIÓN GENERAL DE SERVICIOS SOCIALES / RESIDENCIAL LA COMETA

Clasificación Funcional 2324 ACTUACIONES DE PROTECCIÓN Y PROMOCIÓN SOCIAL / SERVICIOS SOCIALES / ACCIÓN SOCIAL / INFANCIA Y MENORES

Económico	Denominación	Año 1	Año 2	Año 3	Año 4	Años sucesivos
2	GASTOS EN BIENES CORRIENTES Y SERVICIOS	134.227,56	0,00	0,00	0,00	0,00
2.2	MATERIAL, SUMINISTROS Y OTROS	134.227,56	0,00	0,00	0,00	0,00
2.2.0	MATERIAL DE OFICINA	1.000,00	0,00	0,00	0,00	0,00
2.2.0.00	ORDINARIO NO INVENTARIABLE	1.000,00	0,00	0,00	0,00	0,00
2.2.1	SUMINISTROS	6.134,70	0,00	0,00	0,00	0,00
2.2.1.03	COMBUSTIBLES Y CARBURANTES	6.134,70	0,00	0,00	0,00	0,00
2.2.7	TRABAJOS REALIZADOS POR OTRAS EMPRESAS	127.092,86	0,00	0,00	0,00	0,00
2.2.7.00	LIMPIEZA Y ASEO	9.210,34	0,00	0,00	0,00	0,00
2.2.7.01	SEGURIDAD	97.641,78	0,00	0,00	0,00	0,00
2.2.7.12	SERVICIOS CONTRATADOS DE COMEDOR	20.240,74	0,00	0,00	0,00	0,00
<b>Total Orgánico / Funcional</b>	<b>200502 / 2324</b>	<b>134.227,56</b>	<b>0,00</b>	<b>0,00</b>	<b>0,00</b>	<b>0,00</b>



**Gobierno  
de La  
Rioja**

**Hacienda Gob.Pub. S.D. y P.G.**

**Ejercicio: 2023**

**SICAP - Sistema de Información Contable**

**COMPROMISOS DE GASTOS CON CARGO A PRESUPUESTOS DE EJERCICIOS POSTERIORES**

**Página 137**

**Información a fecha: 31/12/2023**

**Unidad monetaria: Euros**

**Clasificación Orgánica 2006 SERVICIOS SOCIALES Y GOBERNANZA PÚBLICA / D.G. POLÍTICA LOCAL**

**Clasificación Funcional 4513 ACTUACIONES DE CARÁCTER ECONÓMICO / INFRAESTRUCTURAS / INFRAESTRUCTURAS BÁSICAS / COOPERACIÓN ECONÓMICA LOCAL**

Económico	Denominación	Año 1	Año 2	Año 3	Año 4	Años sucesivos
7	TRANSFERENCIAS DE CAPITAL	3.487.058,01	0,00	0,00	0,00	0,00
7.6	A CORPORACIONES LOCALES	3.487.058,01	0,00	0,00	0,00	0,00
7.6.1	A AYUNTAMIENTOS	3.487.058,01	0,00	0,00	0,00	0,00
7.6.1.10	OBRAS DE CAPTACIÓN Y RENOVACIÓN DE REDES DE ABASTECIMIENTO	763.673,32	0,00	0,00	0,00	0,00
7.6.1.99	CONVENIOS DE COLABORACIÓN	2.723.384,69	0,00	0,00	0,00	0,00
<b>Total Orgánico / Funcional</b>	<b>2006 / 4513</b>	<b>3.487.058,01</b>	<b>0,00</b>	<b>0,00</b>	<b>0,00</b>	<b>0,00</b>




Información a fecha: 31/12/2023

Unidad monetaria: Euros

Clasificación Orgánica 2006 SERVICIOS SOCIALES Y GOBERNANZA PÚBLICA / D.G. POLÍTICA LOCAL

Clasificación Funcional 9311 ACTUACIONES DE CARACTER GENERAL / SERVICIOS A ENTIDADES LOCALES / SERVICIOS A ENTIDADES LOCALES / SERVICIOS A ENTIDADES LOCALES

Económico	Denominación	Año 1	Año 2	Año 3	Año 4	Años sucesivos
2	GASTOS EN BIENES CORRIENTES Y SERVICIOS	283.775,16	0,00	0,00	0,00	0,00
2.2	MATERIAL, SUMINISTROS Y OTROS	283.775,16	0,00	0,00	0,00	0,00
2.2.0	MATERIAL DE OFICINA	2.500,00	0,00	0,00	0,00	0,00
2.2.0.00	ORDINARIO NO INVENTARIABLE	2.500,00	0,00	0,00	0,00	0,00
2.2.7	TRABAJOS REALIZADOS POR OTRAS EMPRESAS	281.275,16	0,00	0,00	0,00	0,00
2.2.7.07	SERVICIOS DE CARACTER INFORMÁTICO	281.275,16	0,00	0,00	0,00	0,00
4	TRANSFERENCIAS CORRIENTES	179.258,49	0,00	0,00	0,00	0,00
4.6	A CORPORACIONES LOCALES	179.258,49	0,00	0,00	0,00	0,00
4.6.1	A AYUNTAMIENTOS	165.669,98	0,00	0,00	0,00	0,00
4.6.1.01	AGRUPACIONES DE SECRETARÍA PARA AYUNTAMIENTOS	165.669,98	0,00	0,00	0,00	0,00
4.6.2	A MANCOMUNIDADES DE MUNICIPIOS	13.588,51	0,00	0,00	0,00	0,00
4.6.2.00	SECRETARÍA MANCOMUNIDADES	13.588,51	0,00	0,00	0,00	0,00
<b>Total Orgánico / Funcional</b>	<b>2006 / 9311</b>	<b>463.033,65</b>	<b>0,00</b>	<b>0,00</b>	<b>0,00</b>	<b>0,00</b>
<b>*** TOTAL GENERAL ***</b>		<b>506.949.547,06</b>	<b>363.126.881,11</b>	<b>216.546.367,03</b>	<b>236.712.611,25</b>	<b>1.251.222.507,31</b>

	Gobierno de La Rioja	Consejería de Hacienda, Administración Pública, Sociedad Digital y Portavocía del Gobierno	Ejercicio 2023
		SICAP - Sistema de Información Contable	

**VI MEMORIA**  
**14 Información presupuestaria**  
**d) Remanentes de Tesorería**



CONCEPTOS	IMPORTES	
1. (+) Derechos pendientes de cobro .....		42.607.728,23
(+ ) del Presupuesto corriente .....	24.343.816,74	
(+ ) de Presupuestos cerrados .....	36.942.197,32	
(+ ) de operaciones no presupuestarias .....	358.936,00	
(-) de dudoso cobro .....	0,00 -	
(-) cobros realizados pendientes de aplicación definitiva .....	19.037.221,83 -	
2. (-) Obligaciones pendientes de pago .....		288.247.209,02
(+ ) del Presupuesto corriente .....	183.923.539,29	
(+ ) de Presupuestos cerrados .....	66.214.679,76	
(+ ) de operaciones no presupuestarias .....	44.796.458,22	
(-) pagos realizados pendientes de aplicación definitiva .....	6.687.468,25 -	
3. (+) Fondos líquidos .....		111.229.147,43
I. Remanente de Tesorería afectado .....		189.490.180,91
II. Remanente de Tesorería no afectado .....		-323.900.514,27
III. Remanente de Tesorería total (1 - 2 + 3) = (I + II) .....		-134.410.333,36





REMANENTE DE TESORERÍA AFECTADO

GFA	Denominación	Previsión de gastos	Obligaciones reconocidas	Previsión de Ingresos	Derechos Reconocidos	Desviación de financiación acumulada
101.0	MRR CONF.SECTORIAL JUSTICIA 2021	2.975.620,00	1.162.057,55	2.975.620,00	2.975.620,00	1.813.562,45
102.0	MRR CONFERENCIA SECTORIAL SERVICIOS SOCIALES	40.419.734,25	5.093.348,19	40.419.734,25	24.462.000,00	19.368.651,81
103.0	MRR CONF.SECT. ENERGÍA MOVES III IDAE	3.696.806,00	889.882,47	3.696.806,00	6.393.612,00	5.503.729,53
104.0	MRR CS ABASTECIMIENTO AYUNTAMIENTOS	3.279.691,39	4.113.088,00	2.168.391,00	2.168.391,00	-551.006,02
105.0	MRR CONF.SECTORIAL RESERVA BIOSFERA	1.650.000,00	254.806,63	1.035.964,00	1.035.964,00	875.981,88
106.0	MRR CONF.SECT.VIVIENDA REHAB.RES.Y VIVIENDA SOCIAL	16.371.590,00	3.637.382,08	16.371.590,00	21.219.200,00	17.581.817,92
107.0	MRR CONF.SECT.VIVIENDA REHAB.EDIF.PÚBLICOS	3.356.419,64	186.158,50	3.235.200,00	3.235.200,00	3.055.764,76
108.0	MRR CONSEJO INTERTERRITORIAL SNS	8.758.087,69	8.758.087,69	8.758.087,69	8.758.087,69	
109.0	MRR CONF.SECTORIAL EDUCACIÓN DIVERSIDAD	5.694.956,00	5.454.115,93	5.694.956,00	5.694.956,00	240.840,07
110.0	MRR CONF.SECTORIAL MEDIO AMBIENTE GESTIÓN DE RESIDUOS	5.698.062,23	3.809.612,80	5.698.062,23	5.698.062,23	1.888.449,43
111.0	MRR CONF.SECTORIAL EDUCACIÓN UDS ACOMPAÑAMIENTO Y ORIENTACIÓN	819.949,00	563.094,72	819.949,00	819.949,00	256.854,28
113.0	MRR CONF.SECTORIAL EMPLEO. PRIMERAS EXPERIENCIAS PROF.AAPP	1.320.699,00	953.551,91	1.320.699,00	1.320.699,00	367.147,09
114.0	MRR CONF.SECTORIAL EMPLEO. PROGRAMA INVESTIGO	923.934,00	691.509,48	923.934,00	923.934,00	232.424,52
115.0	MRR CONF.SECTORIAL EMPLEO.APOYO MUJERES	525.388,00	97.175,00	525.388,00	525.388,00	428.213,00
116.0	MRR CONF.SECTORIAL EMPLEO.TRANSV.GÉNERO	176.471,00	20.328,00	176.471,00	176.471,00	156.143,00
117.0	MRR CONF.SECTORIAL EMPLEO.COLECTIVOS VULNERABLES	1.123.568,00	500.354,81	1.123.568,00	1.123.568,00	623.213,19
118.0	MRR CONF.SECTORIAL EMPLEO.EMPREDIMIENTO Y MICROEMPRESAS	1.722.381,00	848.289,10	1.722.381,00	1.722.381,00	874.091,90
119.0	MRR CONF.SECTORIAL EMPLEO.APOYO ACTIVACIÓN CENTROS	2.390.000,00	1.408.092,97	2.390.000,00	2.200.000,00	791.907,03
120.0	MRR CS EMPLEO APOYO ACTIVACIÓN ACTIVIDADES	1.800.000,00	646.501,20	1.800.000,00	2.300.000,00	1.653.498,80
121.0	MRR CS EMPLEO FORMACIÓN PERMANENTE SNE	49.650,00	16.015,31	49.650,00	49.650,00	33.634,69
122.0	MRR CS MEDIO AMBIENTE DIVERSIDAD	5.582.893,66	3.903.186,21	5.582.893,66	5.582.893,66	1.679.707,45
123.0	MRR CS MEDIO AMBIENTE AYUDAS AUTOCONSUMO	11.657.418,00	1.602.749,66	11.657.418,00	11.657.418,00	10.054.668,34
124.0	MRR CS EDUCACIÓN COMPETENCIAS DIGITALES	2.133.360,00	974.375,10	2.133.360,00	2.060.690,00	1.086.314,90
125.0	MRR CS EDUCACIÓN DIGITALIZACIÓN SISTEMA EDUCATIVO	6.509.650,00	1.665.839,86	6.509.650,00	6.509.650,00	4.843.810,14
126.0	MRR CS AGRIC, INVERSIONES AGRICULTURA	2.189.605,10	1.326.226,04	2.189.605,09	2.516.810,77	1.190.584,74
127.0	MRR CS AGRICULTURA. BIOSEGURIDAD	414.450,95	34.800,08	440.746,24	561.781,17	524.773,16
128.0	MRR 2020 MOVESII	668.067,00	320.886,15	668.067,00	668.067,00	347.180,85
129.0	MRR CS CULTURA HUB AUDIOVISUAL	2.232.377,53	1.690.445,38	2.232.377,53	2.232.377,53	541.932,15
130.0	MRR CS EMPLEO FORMACIÓN PARA EL EMPLEO	1.023.175,00	213.082,55	1.023.175,00	1.023.175,00	810.092,45
131.0	MRR REHABILITACIÓN ENERGÉTICA MUNICIPIOS RD691/2021	865.000,00	201.189,51	865.000,00	865.000,00	663.810,49
132.0	MRR VIVIENDA ACCESIBILIDAD UNIVERSAL	350.553,02		350.553,02	350.553,02	350.553,02



REMANENTE DE TESORERÍA AFECTADO

GFA	Denominación	Previsión de gastos	Obligaciones reconocidas	Previsión de Ingresos	Derechos Reconocidos	Desviación de financiación acumulada
133.0	MRR 2020 PREE IDAE	2.157.000,00	401.908,05	2.157.000,00	2.157.000,00	1.755.091,95
134.0	MRR TRANSPORTES. TRANSFORMACIÓN DE FLOTAS	3.351.222,00	907.000,00	3.351.222,00	3.351.222,00	2.444.222,00
135.0	MRR ACUERDO CNT CARRILES BICI	6.067.814,00	2.110.621,56	6.067.814,00	6.067.814,00	3.957.192,44
136.0	MRR ACUERDO CNT APLIC.INFORM.NUEVA MOVILIDAD	741.622,00		741.622,00	741.982,00	741.982,00
137.0	MRR CS IGUALDAD	1.238.703,77	179.201,59	1.238.703,77	1.577.561,77	1.398.360,18
139.0	MRR AVANCE DIGITAL CONECTIVIDAD CENTROS PÚBLICOS	1.005.000,00	630.698,56	1.005.000,00	1.005.000,00	374.301,44
140.0	MRR AVANCE DIGITAL CONECTIVIDAD POLIGONOS IND.	684.750,00		684.750,00	684.673,15	684.673,15
141.0	MRR AVANCE DIGITAL EMISIÓN BONOS COLECTIVOS VULNERABLES	99.120,00		99.120,00	99.120,00	99.120,00
142.0	MRR AVANCE DIGITAL MEJORA INFR.TCS EDIFICIOS	607.200,00		607.200,00	607.200,00	607.200,00
143.0	MRR CIS RED VIGILANCIA SALUD PÚBLICA	406.598,18		406.598,18	406.598,18	406.598,18
144.0	MRR CS CUALIFICACIONES Y FP. RESKILLING Y UPSKILLING	2.716.807,25	147.049,50	3.626.795,35	3.626.795,35	3.430.491,97
145.0	MRR CS EDUCACIÓN IMPULSO ESCOLARIZACIÓN 0-3 AÑOS	4.699.074,00	1.246.934,36	4.699.074,00	4.699.074,00	3.452.139,64
146.0	MRR CISNS CRIBADO POBLACIÓN DE CANCER	80.218,32	38.381,98	80.218,31	107.336,78	68.954,80
147.0	MRR CS TRANSFORMACIÓN DIGITAL. COMPETENCIAS TRANSVERSALES	991.224,00		991.224,00	991.224,00	991.224,00
148.0	MRR CS TRANSFORMACIÓN DIGITAL CCAA Y EELL	4.933.506,80	272.432,26	4.933.505,80	5.464.275,17	5.191.842,97
149.0	MRR CISNS FORMACIÓN CONTINUADA PERSONAL SANITARIO	207.987,58	213.674,73	207.987,58	217.404,58	3.729,85
152.0	MRR CS CPCTI	5.810.000,00	967.156,90	3.776.500,00	3.776.500,00	3.147.848,02
154.0	MRR CS EDUCACIÓN PLAN MODERNIZACIÓN FP	8.227.177,15	4.616.568,15	13.071.177,15	16.446.177,15	9.111.464,52
156.0	MRR RETOS SOCIEDAD PCI	49.880,00	15.209,70	49.880,00	46.887,00	31.677,30
157.0	MRR CSD MODERNIZACIÓN INST.DEPORTIVAS	2.316.881,74	51.709,35	2.316.881,74	2.316.881,74	2.265.172,39
160.0	MRR CS TURISMO PTSOSTENIBILIDAD TURÍSTICA	18.450.000,00	10.621.921,44	18.450.000,00	18.450.000,00	7.828.078,56
162.0	MRR INCENTIVOS ENERGÍAS RENOVABLES TÉRMICAS	1.794.069,64	53.106,63	1.447.383,00	1.447.383,00	1.404.538,71
166.0	MRR. RESTAURACIÓN GRAVERA UCEDA	419.977,00	401.129,04	419.977,00	419.977,00	18.847,96
167.0	MRR EFICIENCIA ENERGÉTICA Y ECONOMIA CIRCULAR TURISMO	1.103.590,00		1.103.590,00	1.103.590,00	1.103.590,00
168.0	MRR CS COMERCIO FONDO TECNOLÓGICO ADER	910.568,00	910.568,00	910.568,00	910.568,00	
170.0	MRR PNSTD XACOBEO 2021	2.980.000,00	699.592,00	2.980.000,00	2.980.000,00	2.280.408,00
171.0	MRR PATRIMONIO HISTÓRICO USO TURÍSTICO	2.500.000,00		2.500.000,00	2.500.000,00	2.500.000,00
172.0	MRR TPTE CARRETERA MODERNIZACIÓN PYMES	742.376,00		742.376,00	742.376,00	742.376,00
173.0	MRR CS MAMB TRANSF.DIGITAL CICLO DEL AGUA	1.078.620,00		1.078.620,00	1.078.620,00	1.078.620,00
174.0	MRR CS MAMB MITIGACIÓN RIESGO INUNDACIÓN	446.960,00	11.979,00	446.960,00	446.960,00	434.981,00
175.0	MRR CS DEPORTE IGUALDAD EN EL DEPORTE	501.665,00	131.621,84	501.665,00	389.561,00	257.939,16




Gobierno de La  
Rioja

Hacienda, Administración Pública, Sociedad Digital y Portavocía del Gobierno


Ejercicio 2023

REMANENTE DE TESORERÍA AFECTADO

GFA	Denominación	Previsión de gastos	Obligaciones reconocidas	Previsión de Ingresos	Derechos Reconocidos	Desviación de financiación acumulada
176.0	MRR CS DEPORTE DIGITALIZACION PRESCRIPCION ACTIVIDAD	194.731,73		194.731,73	194.731,73	194.731,73
177.0	MRR CENTRO EXCELENCIA FP	1.000.000,00	336.079,98	1.000.000,00	1.000.000,00	663.920,02
178.0	MRR RED CENTROS CAPACITACION DIGITAL	196.700,00	147.762,01	400.053,90	400.053,90	99.531,44
179.0	MRR EBRO RESILIENCE	1.500.000,00	17.339,81	1.500.000,00	1.500.000,00	1.482.660,19
180.0	MRR BIOECONOMÍA RETO DEMOGRÁFICO	990.974,00	65.502,96	990.974,00	990.974,00	925.471,04
181.0	MRR INCLUSIÓN SOCIAL ACTIVA IMV	1.150.695,77		1.150.696,56	483.502,15	483.502,15
182.0	MRR PT SOSTENIBILIDAD TURÍSTICA DESTINOS 2022	21.353.200,00	2.000.000,00	21.353.200,00	21.353.200,00	19.353.200,00
183.0	MRR MODERNIZACIÓN Y DIGITALIZACIÓN EELL	1.061.538,74	832.415,87	1.061.538,74		-832.415,87
184.0	MRR CS INFANCIA PROGRAMA COMPETENCIAS DIGITALES PARA LA INFANCIA	577.300,00		577.300,00	577.300,00	577.300,00
185.0	MRR PTST DESTINOS 2023	13.330.000,00	1.000.000,00	13.330.000,00	13.330.000,00	12.330.000,00
186.0	MRR RETECH TECHFALAB	15.597.501,00		11.698.126,00	11.698.126,00	11.698.126,00
187.0	MRR CAPACITACIÓN DIGITAL CIUDADANÍA MENOS DE 5000 HAB	1.763.141,00		1.763.141,00	1.763.141,00	1.763.141,00
188.0	MRR RETECH GEMELOS DIGITALES	6.150.000,00		5.250.000,00	5.250.000,00	5.250.000,00
189.0	MRR RETECH PLATAFORMA AGROALIMENTARIA EN RED	4.500.000,00		3.375.000,00		
193.0	MRR MICROCREDENCIALES UNIVERSITARIAS	400.000,00		400.000,00	400.000,00	400.000,00
<b>Remanente de tesorería afectado</b>		<b>283.464.952,13</b>	<b>80.063.798,15</b>	<b>279.297.471,52</b>	<b>270.632.339,72</b>	<b>189.490.180,91</b>

	Gobierno de La Rioja	Consejería de Hacienda, Administración Pública, Sociedad Digital y Portavocía del Gobierno	Ejercicio 2023
		SICAP - Sistema de Información Contable	

**VI MEMORIA**  
**15 Indicadores**

 <p>Gobierno de <b>La Rioja</b></p>	<b>Hacienda y Administración Pública</b>	<b>Ejercicio 2023</b>
	<b>14 – INDICADORES FINANCIEROS, PATRIMONIALES Y PRESUPUESTARIOS</b>	

#### 14.1 Relación de endeudamiento.

Representa la relación existente entre el pasivo corriente y el no corriente.

$$\frac{\text{Pasivo corriente}}{\text{Pasivo no corriente}} = \frac{519.537.363,63}{1.477.671.026,44} = 35 \%$$

#### 14.2 Ejecución del presupuesto de gastos.

Refleja la proporción de los créditos aprobados en el ejercicio que ha dado lugar al reconocimiento de obligaciones presupuestarias.

$$\frac{\text{Obligaciones reconocidas}}{\text{Créditos definitivos}}$$

- Operaciones no financieras (capítulos I a VII):

$$\frac{1.659.394.040}{2.082.297.820} = 79,69 \%$$

- Total operaciones:

$$\frac{1.814.594.220}{1.926.929.080} = 94,17 \%$$

#### 14.3 Ejecución del presupuesto de ingresos.

Refleja la proporción de los créditos aprobados en el ejercicio que ha dado lugar al reconocimiento de derechos presupuestarios.


Derechos reconocidos /Créditos definitivos

- Operaciones no financieras (capítulos I a VII):

$$\frac{1.612.824.941}{1.606.101.909} = 100,42 \%$$

- Total operaciones:

$$\frac{1.781.206.075}{2.097.665.683} = 84,91 \%$$

 <b>Gobierno de La Rioja</b>	<b>Hacienda y Administración Pública</b>	<b>Ejercicio 2023</b>
	<b>14 – INDICADORES FINANCIEROS, PATRIMONIALES Y PRESUPUESTARIOS</b>	

#### 14.4 Período medio de pago a proveedores.


Para el cálculo del período medio de pago se tienen en cuenta las facturas correspondientes a gastos de bienes corrientes y servicios e inversiones.

Se ha calculado de acuerdo con la siguiente fórmula:

$$\text{Período medio de pago a proveedores} = \frac{\text{Período medio de operaciones pagadas} * \text{importe total pagos realizados} + \text{período medio de operaciones pendientes de pago} * \text{importe total pagos pendientes}}{\text{Importe total pagos realizados} * \text{importe total pagos pendientes}}$$

Refleja por tanto los días transcurridos, con ponderación del importe de las operaciones analizadas, entre la fecha de aceptación de una factura, computando treinta días como máximo desde su recepción en el registro contable y la fecha de su pago o la fecha de referencia del dato en el caso del pendiente de pago.

<b>RATIO DE OPERACIONES PAGADAS</b>	<b>RATIO DE OPERACIONES PENDIENTES DE PAGO</b>	<b>PERIODO MEDIO DE PAGO MENSUAL</b>
35.20	11.79	19,96

	<b>Gobierno de La Rioja</b>	<b>Consejería de Hacienda, Administración Pública, Sociedad Digital y Portavocía del Gobierno</b>	<b>Ejercicio 2023</b>
		<b>SICAP - Sistema de Información Contable</b>	


**VI MEMORIA**  
**16 Coberturas contables**

Gobierno de La Rioja	Hacienda		2023
	COBERTURAS CONTABLES		

Identificador del deudor	Tipo de derivado	Fecha concertación instrumento cobertura	Fecha inicio instrumento cobertura	Fecha finalización instrumento cobertura	Operación de financiación cubierta	Importe vivo en euros a 31/12/2023	Tipo variable a pagar por la entidad	Tipo fijo a pagar por el deudor	Liquidación 2023 (euros)	Aplicación presupuestaria	Valor contable del Swap a 31/12/2023*
ADMINISTRACION GENERAL	Swap fijo contra fijo extensible por el Banco a swap fijo contra variable. El banco ha ejercitado la opción en fecha 05.04.12 y se encuentra ya en swap de tipo de interés fijo/variable	03/06/2010	Operación I: 14.04.2010 Operación II: 14.04.2012	Operación I: 14.04.2012 Operación II: 14.07.2023	Préstamo firmado con el ICO el 14.07.08 por importe de 38 millones, plazo de 15 años con 2 de carencia, vcto: 14.07.23, tipo de interés Euribor 1M más un diferencial del 0,10%. Liquidación de intereses mensual y amortización en cuotas trimestrales	0,00	Euribor 3M	2,80	-9.452,92	11019511349	0,00
ADMINISTRACION GENERAL	Swap fijo contra fijo extensible por el Banco a swap fijo contra variable. El banco ha ejercitado la opción en fecha 14.06.15 y se encuentra ya en swap de tipo de interés fijo/variable	20/03/2013	Operación I: 16/03/2013 Operación II: 16.06.2015	Operación I: 16.06.2015 Operación II: 16/06/2025	Préstamo firmado con el Bei el 21.05.10 por importe de 65 millones, plazo de 20 años con 4 de carencia, vcto: 20.05.30, tipo de interés: fijo 2,23% revisable a los 5 años, actualmente Euribor 3M más un diferencial del 0,132%. Liquidación de intereses trimestral y amortización en cuotas anuales	28.437.500,00	Euribor 3M	2,37	116.794,29	11019511349	603.206,77

Al amparo del contrato marco de operaciones financiera (CMOF) firmado el 03 de junio de 2010 con el Banco Santander, donde se regulan las operaciones financieras de cobertura de riesgo de tipo de interés, se han firmado varios contratos derivados del mismo destinados a dar cobertura a las variaciones de tipo de interés en algunos préstamos, de los que siguen vivos los anteriores. La justificación de que se siguen cumpliendo los requisitos para aplicar la contabilidad de las coberturas sería que los préstamos a los que se da cobertura con estas operaciones siguen en vigor, no han sido cancelados.




	<b>Gobierno de La Rioja</b>	<b>Consejería de Hacienda, Administración Pública, Sociedad Digital y Portavocía del Gobierno</b>	<b>Ejercicio 2023</b>
		<b>SICAP - Sistema de Información Contable</b>	

# CUENTA GENERAL

**Ejercicio 2023**

**TOMO 3**


	<b>Gobierno de La Rioja</b>	<b>Hacienda y Administración Pública, Sociedad Digital y Portavocía del Gobierno</b>	<b>Ejercicio 2023</b>
		<b>CUENTA GENERAL</b>	

**TOMO I**

1. Balance.....	5
2. Cuenta de resultado económico patrimonial.....	8
3. Estado de cambios en el patrimonio neto	
3.1. Estado total.....	12
3.2. Estado de ingresos y gastos reconocidos.....	13
4. Estado de flujos de efectivo.....	14
5. Estado de liquidación del presupuesto de gastos	
5.1. Liquidación del presupuesto de gastos.....	17
5.2. Liquidación del presupuesto de ingresos.....	529
5.3. Resultado presupuestario.....	540

**TOMO II**


6. Memoria	
6.1. Organización y actividad.....	546
6.2. Bases de presentación de las cuentas.....	551
6.3. Normas de reconocimiento y valoración.....	554
6.4. Cumplimiento de objetivos de estabilidad presupuestaria y sostenibilidad financiera.....	556
6.5. Personal.....	557
6.6. Inmovilizado no financiero.....	559
6.7. Activos financieros	
A) Estado total de activos financieros.....	562
B) Acciones del sector público de empresas de la CAR.....	563
C) Fundaciones.....	564
D) Créditos.....	565
E) Estado de tesorería.....	570
6.8. Pasivos financieros	
A) Estado total de pasivos financieros.....	572
B) Deudas con entidades de crédito.....	573
C) Emisiones de deuda a coste amortizado.....	575
D) Otras deudas.....	576
E) Avaless otorgados.....	577
F) Intereses devengados y no vencidos a 31-12-2016.....	578
6.9. Transferencias, subvenciones y otros ingresos y gastos	
A) Subvenciones corrientes concedidas.....	580
B) Subvenciones de capital concedidas.....	631
C) Transferencias corrientes concedidas.....	652
D) Transferencias de capital concedidas.....	655
E) Convenios. Resumen por capítulos.....	656
F) Convenios por tipo y referencia.....	657
G) Subvenciones corrientes recibidas.....	679
H) Subvenciones de capital recibidas.....	681
I) Transferencias corrientes recibidas.....	682
J) Transferencias de capital recibidas.....	684
6.10. Información sobre el medio ambiente.....	685
6.11. Operaciones por administración de recursos por cuenta de otros entes públicos	
A) Proceso de gestión.....	688
B) Desarrollo de devoluciones.....	731
C) Cuenta de obligaciones derivadas de la gestión.....	734
D) Cuentas corrientes con otros entes públicos.....	736
6.12. Operaciones no presupuestarias y valores recibidos en depósito	
A) Deudores no presupuestarios.....	739

	<b>Gobierno de La Rioja</b>	<b>Hacienda y Administración Pública, Sociedad Digital y Portavocía del Gobierno</b>	<b>Ejercicio 2023</b>
		<b>CUENTA GENERAL</b>	

	B) Acreedores no presupuestarios .....	740
	C) Ingresos pendientes de aplicación.....	743
	D) Pagos pendientes de aplicación.....	744
	E) Valores .....	745
6.13.	Contratación administrativa.....	746
6.14.	Información Presupuestaria	
	A) Presupuesto corriente	
	a) Presupuesto de gastos	
	- Modificaciones de crédito.....	748
	- Clasificación funcional del gasto .....	1097
	- Remanentes de crédito .....	1103
	- Acreedores por operaciones pendientes de aplicar al presupuesto .....	1514
	b) Presupuesto de ingresos	
	- Proceso de gestión	
	• Derechos reconocidos .....	1522
	• Derechos presupuestarios .....	1532
	• Anulación de derechos .....	1542
	• Recaudación neta .....	1552
	• Derechos cancelados .....	1562
	• Devolución de ingresos.....	1563
	• Tasas .....	1566
	• Precios públicos .....	1569
	B) Presupuestos cerrados	
	a) Presupuesto de gastos	
	- Obligaciones de ejercicios cerrados .....	1571
	b) Presupuestos de ingresos	
	- Derechos a cobrar .....	1744
	- Derechos anulados.....	1790
	- Derechos cancelados .....	1836
	- Derechos según grado de exigibilidad.....	1883
	C) Ejercicios futuros.....	1902
	D) Remanente de tesorería .....	2041
6.15.	Indicadores .....	2046
6.16.	Coberturas contables .....	2049

### TOMO III

1.	Consolidación y agregación de cuentas	
1.1.	Memoria Cuenta General .....	2054
1.2.	Entes públicos	
A)	Balance .....	2062
B)	Cuenta de resultados.....	2075
C)	Estado de cambios en el patrimonio neto.....	2088
D)	Estado de flujos de efectivo .....	2101
E)	Resultado presupuestario .....	2107
F)	Clasificación funcional .....	2113
1.3.	Empresas	
A)	Balance .....	2120
B)	Cuenta de resultados.....	2126
1.4.	Fundaciones	
A)	Balance .....	2132
B)	Cuenta de resultados.....	2143

	<b>Gobierno de La Rioja</b>	<b>Consejería de Hacienda, Administración Pública, Sociedad Digital y Portavocía del Gobierno</b>	<b>Ejercicio 2023</b>
		<b>SICAP - Sistema de Información Contable</b>	

**VII CONSOLIDACIÓN Y AGREGACIÓN DE CUENTAS**  
**1 Memoria Cuenta General**



## **MEMORIA CUENTA GENERAL COMUNIDAD AUTÓNOMA DE LA RIOJA. EJERCICIO 2023.**

En cumplimiento de lo dispuesto en el artículo 123 de la Ley 11/2013, de 21 de octubre, de Hacienda Pública de La Rioja, se ha formado por la Intervención General y Evaluación de Políticas Públicas, la Cuenta General de la Comunidad Autónoma de La Rioja del ejercicio 2023.

El mismo artículo establece que dicha Cuenta se elevará al Consejo de Gobierno para su remisión al Parlamento de La Rioja y al Tribunal de Cuentas antes del día 31 de octubre del año siguiente al que se refiera.

La presente Cuenta General se elabora conforme a lo dispuesto en el artículo 122 de la citada Ley 11/2013, lo que conlleva la división en tres sectores, administrativo, empresarial y fundacional; y del Plan General de Contabilidad Pública de la Comunidad Autónoma de La Rioja, aprobado por Orden 18/2013, de 16 de diciembre, de la Consejería de Administración Pública y Hacienda.

Los estados que conforman la misma, para cada uno de los sectores, son el balance, la cuenta del resultado económico-patrimonial, el estado de cambios en el patrimonio neto, el estado de flujos de efectivo, el estado de liquidación del presupuesto y la presente memoria consolidada.

El sector público de la Comunidad Autónoma de La Rioja, cuyas cuentas se consolidan en la Cuenta General, está integrado por las siguientes entidades y Organismos Públicos:

### **SECTOR PÚBLICO AUTONÓMICO ADMINISTRATIVO:**

Administración General, cuyo presupuesto lo integran las Consejerías:

- Consejería de Hacienda, Gobernanza Pública, Sociedad Digital y Portavocía del Gobierno y Portavocía del Gobierno
- Consejería de Salud y Políticas Sociales
- Consejería de Educación y Empleo
- Consejería de Cultura, Turismo, Deporte y Juventud
- Consejería de Economía, Innovación, Empresa y Trabajo Autónomo
- Consejería de Agricultura, Ganadería, Mundo Rural y Medio Ambiente
- Consejería de Política Local, Infraestructuras y Lucha contra la Despoblación

A las que se añaden las Secciones Presupuestarias que a continuación se detallan:

*Entes públicos externos:*

- Parlamento
- Consejo Consultivo

*Organismos Autónomos* cuya inclusión en los presupuestos de la Comunidad Autónoma se debe, con carácter provisional, a razones de operatividad.

Entidad	Creación	Actividad
Servicio Riojano de Salud	Ley 2/2002, 17-4. BOR nº 49, de 23 de abril	Actividades sanitarias
Instituto de Estudios Riojanos	Ley 4/2006, 19-04. BO La Rioja 55, 25-04-2006	Promoción y difusión de la cultura

*Entes públicos:*

Entidad	Creación	Actividad
Agencia de Desarrollo Económico de La Rioja (ADER)	Ley 7/1997, 3-10. B.O.R.121, 9/10/1997	Investigación y desarrollo sobre ciencias naturales y técnicas, asesoramiento en dirección y gestión empresarial, regulación de la actividad económica y promoción del empleo
Universidad de La Rioja	Ley 17/1992, de 15 de junio de creación de la Universidad de La Rioja	Prestación del servicio público de la enseñanza superior a través de la docencia, la investigación y la extensión universitaria.
Consejo Económico y Social	Ley 6/1997, de 18 de julio, reguladora del Consejo Económico y Social de La Rioja.	Organismo de carácter consultivo de la Comunidad Autónoma de La Rioja en materia socio-económica
Consortio de Extinción de Incendios	Convenio de creación de fecha 20 de julio de 1998	Servicio de extinción de incendios, salvamento y protección civil

Entidad	Creación	Actividad
Consortio de Aguas y Residuos	Decreto 4/1998, de 23 de enero, por el que se acuerda la constitución del Consorcio de Aguas y Residuos de La Rioja y la aprobación de sus estatutos	Saneamiento y depuración de aguas residuales y gestión de residuos.

En cuanto a la consolidación de los Consorcios, por lo que se refiere al Consorcio de Aguas y Residuos, no se procede a su consolidación ya que no cumple al menos una de las condiciones de poder y otra de las de patrimonio neto que se enumeran en el art. 2.3, de las Normas para la formulación de Cuentas Anuales Consolidadas en el ámbito del Sector Público aprobadas por Orden HAP/1489/2013, de 18 de julio, por la que se aprueban las normas para la formulación de cuentas anuales consolidadas en el ámbito del sector público.

Respecto al Consorcio de Extinción de Incendios, procede la consolidación mediante la incorporación a las cuentas anuales consolidadas de activos pasivos, gastos, ingresos, flujos de efectivo y demás partidas correspondientes, sin perjuicio de las homogeneizaciones previas y de los ajustes y eliminaciones que resulten pertinentes.

Respecto del ejercicio 2022 se excluye el Consejo de Juventud de La Rioja. La Ley 14/2022, de 23 de diciembre, de Juventud de La Rioja modifica la naturaleza jurídica del Consejo de la juventud, en su artículo 53 dispone que el Consejo de la Juventud de La Rioja se configura como una corporación pública sectorial de base privada, dotada de personalidad jurídica propia y con plena capacidad para cumplir sus fines. Tiene por finalidad ser interlocutor e instrumento de encuentro, diálogo, participación y asesoramiento en las políticas públicas en materia de juventud en La Rioja.

El Consejo de la Juventud de La Rioja se regirá por las normas de derecho privado y, en particular, por aquellas que regulen el funcionamiento de las asociaciones, con las especificidades previstas en la presente ley y normativa reglamentaria que desarrolle su organización y funcionamiento. No obstante, sujetará su actividad a las normas de derecho público cuando ejerza potestades administrativas atribuidas por el ordenamiento jurídico.

#### SECTOR PÚBLICO AUTONÓMICO EMPRESARIAL:

Entidad	Creación	Actividad
Inst. de Vivienda de La Rioja, S.A.	Escritura pública 2620 de 27/12/1990. R.M. 13/03/1991	Construcción de edificios
La Rioja 360 grados Avanza Soc.Promoción de La Rioja SA	Decreto 54/2000, del 17 de noviembre	Actividades de apoyo turístico

Entidad	Creación	Actividad
Valdezcaray, S.A.	Escritura pública 610, Registro Mercantil 09/01/1975	Actividad deportiva y de apoyo turístico
Sociedad Riojana de Cuidados Integrales, S.A.U.	Escritura pública 3356, 25/11/2021	Actividad sanitaria y asistencial

### SECTOR PÚBLICO AUTONÓMICO FUNDACIONAL:

Entidad	Creación	Actividad
Fundación Rioja Salud	Resolución 11.12.2001	Seguridad Social obligatoria y actividades sanitarias
Fundación Hospital de Calahorra	Resolución 11.04.2000	Seguridad Social obligatoria y actividades sanitarias
Fundación San Millán de La Cogolla	Estatutos de 08/10/1998	Investigación y desarrollo sobre ciencias sociales y humanidades
Fundación Práxedes Mateo Sagasta	Estatutos. Escritura de constitución de la fundación nº 1586	Promoción y difusión de la cultura
Fundación Riojana de Apoyo a la Discapacidad	Escritura de Constitución nº 998, 16/05/2003	Tutela personas mayores discapacitadas y menores desamparados
Fundación Rioja Deporte	Estatutos. Escritura nº 437	Actividades relacionadas con el deporte
Fundación para la Transformación de La Rioja	Estatutos. Escritura nº 320 de 08-02-2010. Cambio denominación y posición mayoritaria: 18/03/2021	Fines educativos, científicos, cooperación, investigación y desarrollo tecnológico
Fundación Dialnet	Escritura constitución 06- 02-2009	Facilitar acceso a contenidos científicos y eruditos a través de internet
Fundación Ciudad del Envase y el Embalaje	Escritura constitución 2795 de 09-12-2021	Actividades de investigación científica, desarrollo tecnológico, industrialización y prototipado, así como el fomento de la innovación de interés en el sector del envase y el embalaje y su cadena de valor



#### **4 CUMPLIMIENTO DE LOS OBJETIVOS DE ESTABILIDAD PRESUPUESTARIA Y SOSTENIBILIDAD FINANCIERA 2023. DATOS DE AVANCE.**

En virtud de lo establecido en el artículo 17.3 de la Ley Orgánica 2/2012, de 27 de abril de Estabilidad Presupuestaria y Sostenibilidad Financiera y según los datos reflejados en el primer informe de 17/05/2024, sobre el grado de cumplimiento de los objetivos de estabilidad presupuestaria y de deuda pública y regla de gasto del ejercicio 2023, elaborado por el Ministerio de Hacienda, se determina que esta Comunidad Autónoma de La Rioja ha registrado las cifras reflejadas a continuación, respecto de los objetivos de estabilidad presupuestaria, deuda pública y regla de gasto para el ejercicio 2023.

Por Acuerdo de Consejo de Ministros de 26 de julio de 2022 se acordó el mantenimiento de la suspensión de las reglas fiscales para el año 2023. Esta suspensión está motivada por la decisión de la Comisión Europea de mantener en 2023 la cláusula de salvaguarda del Pacto de Estabilidad y Crecimiento por las consecuencias del estallido de la guerra en Europa y de una crisis energética sin precedentes, la cual ha estado vigente desde 2020 por la pandemia de COVID.

Por tanto, el resultado obtenido en cuanto al déficit público, deuda pública y regla de gasto, no valora el cumplimiento o incumplimiento de las reglas fiscales.

En % del PIB regional

#### **ESTABILIDAD PRESUPUESTARIA**

Déficit: -0,5%

#### **SOSTENIBILIDAD FINANCIERA**

Deuda pública: 15,8%

Tasa de Variación Gasto: 5,6%

## HOMOGENEIZACIÓN POR OPERACIONES FINANCIERAS, SUBVENCIONES Y TRANSFERENCIAS 2023

Ajustes necesarios derivados de diferencias contables entre las operaciones financieras, subvenciones y transferencias entre la Administración General de la C.A.R. y las entidades consolidadas.

<b>ADER</b>			
	<b>Entregadas Car</b>	<b>Recibidas Ente</b>	<b>Diferencia</b>
Transferencias corrientes	4.213.534,00	4.213.534,00	
Subvenciones corrientes			
Transferencias de capital	26.264.044,30	26.264.044,30	
Subvenciones de capital			
Operaciones financieras			

<b>Universidad de La Rioja</b>			
	<b>Entregadas Car</b>	<b>Recibidas Ente</b>	<b>Diferencia</b>
Transferencias corrientes	27.989.994,85	40.482.682,77	12.492.687,92
Subvenciones corrientes			
Transferencias de capital	16.486.231,20	2.226.093,95	-14.260.137,25
Subvenciones de capital			
Operaciones financieras			

<b>CEIS</b>			
	<b>Entregadas Car</b>	<b>Recibidas Ente</b>	<b>Diferencia</b>
Transferencias corrientes	4.206.000,00	4.206.000,00	
Subvenciones corrientes			
Transferencias de capital	309.600,00	164.600,00	-145.000,00
Subvenciones de capital			
Operaciones financieras			

<b>Consejo Económico y Social</b>			
	<b>Entregadas Car</b>	<b>Recibidas Ente</b>	<b>Diferencia</b>
Transferencias corrientes	150.000,00	150.000,00	
Subvenciones corrientes			
Transferencias de capital			
Subvenciones de capital			
Operaciones financieras			

<b>TOTAL</b>			
	<b>Entregadas Car</b>	<b>Recibidas Ente</b>	<b>Diferencia</b>
Transferencias corrientes	36.559.528,85	49.052.216,77	12.492.687,92
Subvenciones corrientes			
Transferencias de capital	43.059.875,50	28.654.738,25	-14.405.137,25
Subvenciones de capital			
Operaciones financieras			
	<b>79.619.404,35</b>	<b>77.706.955,02</b>	<b>-1.912.449,33</b>

<b>HOMOGENEIZACION ACREEDORES - DEUDORES</b>			
<b>ADER</b>			
	<b>Acreedores CAR</b>	<b>Deudores Ente</b>	<b>Diferencia</b>
Ejercicio corriente	40.415.071,50	38.653.271,61	-1.761.799,89
Ejercicios cerrados	47.977.313,98	49.739.113,87	1.761.799,89

<b>Universidad de La Rioja</b>			
	<b>Entregadas Car</b>	<b>Recibidas Ente</b>	<b>Diferencia</b>
Ejercicio corriente	4.011.495,21	3.769.100,20	-242.395,01
Ejercicios cerrados			


<b>CEIS</b>			
	<b>Entregadas Car</b>	<b>Recibidas Ente</b>	<b>Diferencia</b>
Ejercicio corriente			
Ejercicios cerrados			

<b>Consejo Económico y Social</b>			
	<b>Entregadas Car</b>	<b>Recibidas Ente</b>	<b>Diferencia</b>
Ejercicio corriente			
Ejercicios cerrados			

<b>TOTAL</b>			
	<b>Entregadas Car</b>	<b>Recibidas Ente</b>	<b>Diferencia</b>
Ejercicio corriente	44.426.566,71	42.422.371,81	-2.004.194,90
Ejercicios cerrados	47.977.313,98	49.739.113,87	1.761.799,89
	92.403.880,69	92.161.485,68	-242.395,01

	<b>Gobierno de La Rioja</b>	<b>Consejería de Hacienda, Administración Pública, Sociedad Digital y Portavocía del Gobierno</b>	<b>Ejercicio 2023</b>
		<b>SICAP - Sistema de Información Contable</b>	

**VII CONSOLIDACIÓN Y AGREGACIÓN DE CUENTAS**  
**2 Entes Públicos**  
**A) Balance**



ADMINISTRACIÓN GENERAL DE LA COMUNIDAD AUTÓNOMA

Nº. Cuentas	ACTIVO	Notas en memoria	Ejercicio 2023	Ejercicio 2022	Nº. Cuentas	PASIVO	Notas en memoria	Ejercicio 2023	Ejercicio 2022
	<b>A) Activo no corriente</b>		1.831.645.356,69	1.777.946.943,00		<b>A) Patrimonio neto</b>		41.985.991,25	38.258.945,65
	I. Inmovilizado intangible		64.035.020,47	59.647.571,85	1000, 1001, 1002, 1003, 1004, 1005	I. Patrimonio aportado		183.023.307,84	183.023.307,84
200, 201 (2800), (2801)	1. Inversión en investigación y desarrollo					II. Patrimonio generado		-141.037.316,59	-144.764.362,19
203 (2803) (2903)	2. Propiedad industrial e intelectual		1.365.901,54	1.248.741,06	120	1. Resultados de ejercicios anteriores		-144.764.362,19	-218.365.901,93
206 (2806) (2906)	3. Aplicaciones informáticas		41.877.607,48	39.177.870,13	129	2. Resultados de ejercicio		3.727.045,60	73.601.539,74
207 (2807) (2907)	4. Inversiones sobre activos utilizados en régimen de arrendamiento o cedidos					III. Ajustes por cambios de valor			
208, 209 (2809) (2909)	5. Otro inmovilizado intangible		20.791.511,45	19.220.960,66	136	1. Inmovilizado no financiero			
	II. Inmovilizado material	4	1.522.796.544,11	1.469.435.001,12	133	2. Activos financieros disponibles para la venta			
210 (2810) (2910)	1. Terrenos		203.533.338,30	203.283.202,87	134	3. Operaciones de cobertura			
211 (2811) (2911)(2991)	2. Construcciones		379.456.035,55	370.463.051,90	130, 131, 132	IV. Otros incrementos patrimoniales pendientes de imputación a resultados			
212 (2812) (2912)(2992)	3. Infraestructuras		619.281.843,86	598.955.495,65		<b>B) Pasivo no corriente</b>	1.477.671.026,44	1.462.538.883,99	
213 (2813) (2913)(2993)	4. Bienes del patrimonio histórico		38.572.319,91	37.007.028,07	142, 143, 148, 149	I. Provisiones a largo plazo			
214, 215, 216, 217, 218, 219, (2814) (2815) (2816) (2817) (2818) (2819) (2914) (2915) (2916) (2917) (2918) (2919) (2999)	5. Otro inmovilizado material		281.953.006,49	259.726.222,63		II. Deudas a largo plazo	1.477.671.026,44	1.462.538.883,99	
2300, 2310, 232, 233, 234, 235, 237, 238, 2390	6. Inmovilizado en curso y anticipos				150, 155, 156	1. Obligaciones y otros valores negociables	6.3		
	III. Inversiones Inmobiliarias				170, 177	2. Deudas con entidades de crédito	6.2	1.472.622.860,85	1.457.409.092,19
220 (2820) (2920)	1. Terrenos				1760, 1761	3. Derivados financieros			
221 (2821) (2921)	2. Construcciones				171, 172, 173, 174, 178, 180, 185	4. Otras deudas	6.4	5.048.165,59	5.129.791,80
2301, 2311, 2391	3. Inversiones inmobiliarias en curso y anticipos				160, 161, 162, 163, 164, 165, 166, 167, 168	III. Deudas con entidades del grupo, multigrupo y asociadas a largo plazo			
	IV. Inversiones financieras a largo plazo en entidades del grupo, multigrupo y asociadas		243.710.795,32	247.605.412,73		<b>C) Pasivo corriente</b>	519.537.363,63	499.371.470,43	
2400 (2930)	1. Inversiones financieras en patrimonio de entidades de derecho público	5.2	32.211.398,00	32.151.398,00	582, 583, 585, 588, 589	I. Provisiones a corto plazo			
2401, 2402, 2403, (248), (2931)	2. Inversiones financieras en patrimonio de sociedades mercantiles	5.2	122.657.684,82	122.657.684,82		II. Deudas a corto plazo	161.265.584,50	165.294.812,68	
2410, 2411, 242, 245,(294),(295)	3. Créditos y valores representativos de deuda	5.3	88.841.712,50	92.796.329,91	5000, 5001, 5050, 5051, 5060, 5061, 5065, 5066	1. Obligaciones y otros valores negociables	6.3	29.986.021,44	
246, 247	4. Otras inversiones				520, 527	2. Deuda con entidades de crédito	6.2	153.352.734,12	127.498.538,01
	V. Inversiones financieras a largo plazo		1.102.996,79	1.258.957,30	5260, 5261, 5266, 5267	3. Derivados financieros			
250, (259) (296)	1. Inversiones financieras en patrimonio				4003, 521, 522, 523, 524, 528, 560, 561	4. Otras deudas	10.2	7.912.850,38	7.810.253,23
2510, 2511, 2520, 2521, 2529, 254, 256, (297), (298)	2. Créditos y valores representativos de deuda	5.3	1.095.033,38	1.250.993,89	4002, 510, 511, 512, 513, 514, 515, 5160, 5161, 517, 518	III. Deudas con entidades del grupo, multigrupo y asociadas a corto plazo			
2530, 2531	3. Derivados financieros				4002, 51	IV. Acreedores y otras cuentas a pagar	358.271.779,13	334.076.657,75	
258, 260, 265	4. Otras inversiones financieras		7.963,41	7.963,41	4000, 401, 405, 406	1. Acreedores por operaciones de gestión	254.370.078,25	232.409.624,68	
	<b>B) Activo corriente</b>		207.549.024,63	222.222.357,07	4001, 410, 411, 412, 413, 416, 419, 419, 452, 456, 457, 550, 554, 559	2. Otras cuentas a pagar	87.931.367,55	86.560.254,90	
380, 385, (398)	I. Activos en estado de venta				47	3. Administraciones públicas	15.970.333,33	15.106.778,17	
	II. Existencias				485, 568	V. Ajustes por periodificación			



Gobierno de La Rioja

Hacienda, Administración Pública, Sociedad Digital y Portavocía del Gobierno

SICAP - Sistema de Información Contable

BALANCE

Ejercicio 2023

Información a fecha: 31-12-2023


Unidad monetaria: Euros

ADMINISTRACIÓN GENERAL DE LA COMUNIDAD AUTÓNOMA

Nº. Cuentas	ACTIVO	Notas en memoria	Ejercicio 2023	Ejercicio 2022	Nº. Cuentas	PASIVO	Notas en memoria	Ejercicio 2023	Ejercicio 2022
370, (397)	1. Activos construidos o adquiridos para otras entidades								
300, 301, 350, 351, (390) (395)	2. Mercaderías y productos terminados								
310, 311, 320, 321, 322, 325, 326, 327, 328, 330, 331, 340, 341, 360, 361, 365, 366, 368, 369, (391), (392), (393), (394), (396)	3. Aprovisionamientos y otros								
	III. Deudores y otras cuentas a cobrar		96.319.877,17	109.263.465,76					
4300, 431, 435, 436, 443, (490)	1. Deudores por operaciones de gestión		61.286.014,06	77.931.926,79					
4301, 440, 441, 442, 446, 449, 450, 455, 550, 555, 558	2. Otras cuentas a cobrar		35.033.863,11	31.331.538,97					
47	3. Administraciones públicas								
	IV. Inversiones financieras a corto plazo en entidades del grupo, multigrupo y asociadas								
5301, 5302, 5303, (539), (593)	1. Inversiones financieras en patrimonio de sociedades mercantiles								
4302, 4432, 5310, 5311, 5312, 532, 535, (594) (595)	2. Créditos y valores representativos de deuda								
536, 537, 538	3. Otras inversiones								
	V. Inversiones financieras a corto plazo								
5400, 5401, (549), (596)	1. Inversiones financieras en patrimonio								
4303, 5410, 5411, 5412, 5420, 5429, 544, 546, 547, (5970) (5971) (598)	2. Créditos y valores representativos de deuda								
5430, 5431, 5436, 5437	3. Derivados financieros								
545, 548, 565, 566	4. Otras inversiones financieras								
480, 567	VI. Ajustes por periodificación								
	VII. Efectivo y otros activos líquidos equivalentes		111.229.147,46	112.958.891,31					
577	1. Otros activos líquidos equivalentes								
556, 570, 571, 573, 575	2. Tesorería	5.4	111.229.147,46	112.958.891,31					
			<b>2.039.194.381,32</b>	<b>2.000.169.300,07</b>				<b>2.039.194.381,32</b>	<b>2.000.169.300,07</b>

**AGENCIA DE DESARROLLO ECONÓMICO DE LA RIOJA**

Nº. Cuentas	ACTIVO	Notas en memoria	Ejercicio 2023	Ejercicio 2022	Nº. Cuentas	PASIVO	Notas en memoria	Ejercicio 2023	Ejercicio 2022
	<b>A) Activo no corriente</b>		21.692.837,86	23.613.752,16		<b>A) Patrimonio neto</b>		120.495.050,27	118.217.467,26
	I. Inmovilizado intangible		75.096,94	75.835,91	1000, 1001, 1002, 1003, 1004, 1005	I. Patrimonio aportado	F1	7.150.063,75	7.150.063,75
200, 201 (2800), (2801)	1. Inversión en investigación y desarrollo					II. Patrimonio generado		66.632.339,20	65.313.991,74
203 (2803) (2903)	2. Propiedad industrial e intelectual	F6			120	1. Resultados de ejercicios anteriores		65.313.991,74	63.248.109,14
206 (2806) (2906)	3. Aplicaciones informáticas	F4			129	2. Resultados de ejercicio		1.318.347,46	2.065.882,60
207 (2807) (2907)	4. Inversiones sobre activos utilizados en régimen de arrendamiento o cedidos					III. Ajustes por cambios de valor		0,00	0,00
208, 209 (2809) (2909)	5. Otro inmovilizado intangible	F6	75.096,94	75.835,91	136	1. Inmovilizado no financiero			
	II. Inmovilizado material		15.203.215,44	15.492.161,09	133	2. Activos financieros disponibles para la venta			
210 (2810) (2910) (2990)	1. Terrenos	F4	478.315,71	478.315,71	134	3. Operaciones de cobertura			
211 (2811) (2911)(2991)	2. Construcciones	F4	14.572.745,14	14.809.884,66	130, 131, 132	IV. Otros incrementos patrimoniales pendientes de imputación a resultados	F13	46.712.647,32	45.753.411,77
212 (2812) (2912)(2992)	3. Infraestructuras					<b>B) Pasivo no corriente</b>		4.422.085,01	7.756.286,96
213 (2813) (2913)(2993)	4. Bienes del patrimonio histórico				142, 143, 148, 149	I. Provisiones a largo plazo		266.403,02	127.811,68
214, 215, 216, 217, 218, 219, (2814) (2815) (2816) (2817) (2818) (2819) (2914) (2915) (2916) (2917) (2918) (2919) (2999)	5. Otro inmovilizado material	F4	152.154,59	203.960,72		II. Deudas a largo plazo		4.135.191,75	7.624.653,04
2300, 2310, 232, 233, 234, 235, 237, 238, 2390	6. Inmovilizado en curso y anticipos				150, 155, 156	1. Obligaciones y otros valores negociables			
	III. Inversiones Inmobiliarias		2.197.442,20	2.219.988,75	170, 177	2. Deudas con entidades de crédito	F9		
220 (2820) (2920)	1. Terrenos				1760, 1761	3. Derivados financieros			
221 (2821) (2921)	2. Construcciones		2.197.442,20	2.219.988,75	171, 172, 173, 174, 178, 180, 185	4. Otras deudas	F9, F19	4.135.191,75	7.624.653,04
2301, 2311, 2391	3. Inversiones inmobiliarias en curso y anticipos				160, 161, 162, 163, 164, 165, 166, 167, 168	III. Deudas con entidades del grupo, multigrupo y asociadas a largo plazo		20.490,24	3.822,24
	IV. Inversiones financieras a largo plazo en entidades del grupo, multigrupo y asociadas		3.866.250,89	4.696.582,18		<b>C) Pasivo corriente</b>		3.968.427,93	7.128.134,61
2400 (2930)	1. Inversiones financieras en patrimonio de entidades de derecho público				582, 583, 585, 588, 589	I. Provisiones a corto plazo			
2401, 2402, 2403, (248), (2931)	2. Inversiones financieras en patrimonio de sociedades mercantiles	F4, F8	3.866.250,89	4.696.582,18		II. Deudas a corto plazo		3.511.678,65	3.496.701,70
2410, 2411, 242, 245,(294), (295)	3. Créditos y valores representativos de deuda				5000, 5001, 5050, 5051, 5060, 5061, 5065, 5066	1. Obligaciones y otros valores negociables			
246, 247	4. Otras inversiones				520, 527	2. Deuda con entidades de crédito	F9		
	V. Inversiones financieras a largo plazo	F8	350.832,39	1.129.184,23	5260, 5261, 5266, 5267	3. Derivados financieros			
250, (259) (296)	1. Inversiones financieras en patrimonio				4003, 521, 522, 523, 524, 528, 560, 561	4. Otras deudas	F9, F19	3.511.678,65	3.496.701,70
2510, 2511, 2520, 2521, 2529, 254, 256, (297), (298)	2. Créditos y valores representativos de deuda		350.832,39	1.129.184,23	4002, 510, 511, 512, 513, 514, 515, 5160, 5161, 517, 518	III. Deudas con entidades del grupo, multigrupo y asociadas a corto plazo			
2530, 2531	3. Derivados financieros				4002, 51	IV. Acreedores y otras cuentas a pagar		456.749,28	3.631.432,91
258, 260, 265	4. Otras inversiones financieras				4000, 401, 405, 406	1. Acreedores por operaciones de gestión	F19, F22	461.409,31	2.107.254,79
	<b>B) Activo corriente</b>		107.192.725,35	109.488.136,67	4001, 410, 411, 412, 413, 416, 418, 419, 550, 554, 559	2. Otras cuentas a pagar	F19, F22	-55.183,67	-79.988,13
380, 385, (398)	I. Activos en estado de venta				4700, 4709, 471, 472, 4750, 4751, 4759	3. Administraciones públicas	F19, F22	50.523,64	1.604.166,25
	II. Existencias		16.715.315,53	16.013.578,78	485, 588	V. Ajustes por periodificación			

 <b>Gobierno de La Rioja</b>	<b>Hacienda, Administración Pública, Sociedad Digital y Portavocía del Gobierno</b>							<b>Ejercicio 2023</b>
	<b>SICAP - Sistema de Información Contable</b>							
	<b>BALANCE</b>							

Información a fecha: 31-12-2023

Unidad monetaria: Euros

**AGENCIA DE DESARROLLO ECONÓMICO DE LA RIOJA**

Nº. Cuentas	ACTIVO	Notas en memoria	Ejercicio 2023	Ejercicio 2022	Nº. Cuentas	PASIVO	Notas en memoria	Ejercicio 2023	Ejercicio 2022
370, (397)	1. Activos construidos o adquiridos para otras entidades								
300, 301, 350, 351, (390) (395)	2. Mercaderías y productos terminados	F4,F16	16.715.315,53	16.013.578,78					
310, 311, 320, 321, 322, 325, 326, 327, 328, 330, 331, 340, 341, 350, 361, 365, 366, 368, 369, (391), (392), (393), (394), (396)	3. Aprovisionamientos y otros	F4,F16							
	III. Deudores y otras cuentas a cobrar		87.403.706,39	90.625.313,50					
4300, 431, 435, 436, 443, (490)	1. Deudores por operaciones de gestión	F22	86.625.235,53	90.546.045,72					
4301, 440, 441, 442, 446, 449, 550, 555, 558	2. Otras cuentas a cobrar	F22	2.115,72	4.158,31					
477	3. Administraciones públicas		776.355,14	75.109,47					
	IV. Inversiones financieras a corto plazo en entidades del grupo, multigrupo y asociadas		0,00	0,00					
5301, 5302, 5303, (539), (593)	1. Inversiones financieras en patrimonio de sociedades mercantiles								
4302, 4432, 5310, 5311, 5312, 532, 535, (594) (595)	2. Créditos y valores representativos de deuda								
536, 537, 538	3. Otras inversiones								
	V. Inversiones financieras a corto plazo		350.240,87	159.507,10					
5400, 5401, (549), (596)	1. Inversiones financieras en patrimonio								
4303, 5410, 5411, 5412, 5420, 5429, 544, 546, 547, (5970) (5971) (598)	2. Créditos y valores representativos de deuda		350.240,87	159.507,10					
5430, 5431, 5436, 5437	3. Derivados financieros								
545, 548, 565, 566	4. Otras inversiones financieras	F22							
480, 567	VI. Ajustes por periodificación								
	VII. Efectivo y otros activos líquidos equivalentes		2.723.462,56	2.689.737,29					
577	1. Otros activos líquidos equivalentes								
556, 570, 571, 573, 575	2. Tesorería	F22	2.723.462,56	2.689.737,29					
			<b>128.885.563,21</b>	<b>133.101.888,83</b>				<b>128.885.563,21</b>	<b>133.101.888,83</b>





UNIVERSIDAD DE LA RIOJA

Nº. Cuentas	ACTIVO	Notas en memoria	Ejercicio 2023	Ejercicio 2022	Nº. Cuentas	PASIVO	Notas en memoria	Ejercicio 2023	Ejercicio 2022
	<b>A) Activo no corriente</b>	7	45.409.687,57	46.884.919,99		<b>A) Patrimonio neto</b>	14	39.509.266,88	39.055.855,51
	I. Inmovilizado intangible		668.777,73	725.853,23	1000, 1001, 1002, 1003, 1004, 1005	I. Patrimonio aportado		47.465.971,77	47.465.971,77
200, 201 (2800), (2801)	1. Inversión en investigación y desarrollo					II. Patrimonio generado		-17.183.891,07	-17.229.696,27
203 (2803) (2903)	2. Propiedad industrial e intelectual				120	1. Resultados de ejercicios anteriores		-16.336.046,60	-16.109.882,20
206 (2806) (2906)	3. Aplicaciones informáticas		30.280,33	41.124,62	129	2. Resultados de ejercicio		-847.844,47	-1.119.814,07
207 (2807) (2907)	4. Inversiones sobre activos utilizados en régimen de arrendamiento o cedidos					III. Ajustes por cambios de valor		0,00	0,00
208, 209 (2809) (2909)	5. Otro inmovilizado intangible		638.497,40	684.728,61	136	1. Inmovilizado no financiero			
	II. Inmovilizado material	5	44.738.420,40	46.156.577,32	133	2. Activos financieros disponibles para la venta			
210 (2810) (2910) (2900)	1. Terrenos		11.079.653,13	11.079.653,13	134	3. Operaciones de cobertura			
211 (2811) (2911)(2991)	2. Construcciones		28.995.086,50	30.283.414,74	130, 131, 132	IV. Otros incrementos patrimoniales pendientes de imputación a resultados		9.227.186,18	8.819.580,01
212 (2812) (2912)(2992)	3. Infraestructuras					<b>B) Pasivo no corriente</b>		10.351.710,23	8.369.279,46
213 (2813) (2913)(2993)	4. Bienes del patrimonio histórico		4.680,00	4.680,00	142, 143, 148, 149	I. Provisiones a largo plazo	10	33.215,26	27.362,37
214, 215, 216, 217, 218, 219, (2814) (2815) (2816) (2817) (2818) (2819) (2914) (2915) (2916) (2917) (2918) (2919) (2999)	5. Otro inmovilizado material		4.659.000,77	4.788.829,45		II. Deudas a largo plazo	10	10.318.494,97	8.341.917,09
2300, 2310, 232, 233, 234, 235, 237, 238, 2390	6. Inmovilizado en curso y anticipos	6			150, 155, 156	1. Obligaciones y otros valores negociables			
	III. Inversiones Inmobiliarias		0,00	0,00	170, 177	2. Deudas con entidades de crédito			
220 (2820) (2920)	1. Terrenos				1760, 1761	3. Derivados financieros			
221 (2821) (2921)	2. Construcciones				171, 172, 173, 174, 178, 180, 185	4. Otras deudas		10.318.494,97	8.341.917,09
2301, 2311, 2391	3. Inversiones inmobiliarias en curso y anticipos				160, 161, 162, 163, 164, 165, 166, 167, 168	III. Deudas con entidades del grupo, multigrupo y asociadas a largo plazo			
	IV. Inversiones financieras a largo plazo en entidades del grupo, multigrupo y asociadas		0,00	0,00	582, 583, 585, 588, 589	<b>C) Pasivo corriente</b>		8.679.655,81	10.461.616,35
2400 (2930)	1. Inversiones financieras en patrimonio de entidades de derecho público				5000, 5001, 5050, 5051, 5060, 5061, 5065, 5066	I. Provisiones a corto plazo	10	469.686,46	295.982,26
2401, 2402, 2403, (248), (2931)	2. Inversiones financieras en patrimonio de sociedades mercantiles				520, 527	II. Deudas a corto plazo	10	644.310,32	3.363.393,40
2410, 2411, 242, 245, (294), (295)	3. Créditos y valores representativos de deuda				4003, 521, 522, 523, 524, 528, 560, 561	1. Obligaciones y otros valores negociables			
246, 247	4. Otras inversiones				4002, 510, 511, 512, 513, 514, 515, 5160, 5161, 517, 518	2. Deuda con entidades de crédito			
	V. Inversiones financieras a largo plazo	9	2.489,44	2.489,44	5260, 5261, 5266, 5267	3. Derivados financieros			
250, (259) (296)	1. Inversiones financieras en patrimonio		2.489,44	2.489,44	4000, 401, 405, 406	4. Otras deudas		644.310,32	3.363.393,40
2510, 2511, 2520, 2521, 2529, 254, 256, (297), (298)	2. Créditos y valores representativos de deuda				4001, 410, 411, 412, 413, 416, 418, 419, 550, 554, 559	III. Deudas con entidades del grupo, multigrupo y asociadas a corto plazo			
2530, 2531	3. Derivados financieros				4700, 4709, 471, 472, 4750, 4751, 4759	IV. Acreedores y otras cuentas a pagar	10	4.650.307,02	4.205.920,72
258, 260, 265	4. Otras inversiones financieras					1. Acreedores por operaciones de gestión		2.428.629,05	2.221.355,00
	<b>B) Activo corriente</b>		13.130.945,35	11.001.831,33		2. Otras cuentas a pagar		877.508,03	790.667,69
380, 385, (398)	I. Activos en estado de venta					3. Administraciones públicas		1.344.169,94	1.193.898,03
	II. Existencias		0,00	0,00		V. Ajustes por periodificación	10	2.915.352,01	2.596.319,97



Gobierno de  
La Rioja

Hacienda, Administración Pública, Sociedad Digital y Portavocía del Gobierno

SICAP - Sistema de Información Contable

BALANCE

Ejercicio 2023

Información a fecha: 31-12-2023

Unidad monetaria: Euros

UNIVERSIDAD DE LA RIOJA

Nº. Cuentas	ACTIVO	Notas en memoria	Ejercicio 2023	Ejercicio 2022	Nº. Cuentas	PASIVO	Notas en memoria	Ejercicio 2023	Ejercicio 2022
	<b>A) Activo no corriente</b>	7	45.409.687,57	46.884.919,99		<b>A) Patrimonio neto</b>	14	39.509.266,88	39.055.855,51
370, (397)	1. Activos construidos o adquiridos para otras entidades								
300, 301, 350, 351, (390) (395)	2. Mercaderías y productos terminados								
310, 311, 320, 321, 322, 325, 326, 327, 328, 330, 331, 340, 341, 360, 361, 365, 366, 368, 369, (391), (392), (393), (394), (396)	3. Aprovisionamientos y otros								
	<b>III. Deudores y otras cuentas a cobrar</b>	9	8.750.980,09	7.286.593,34					
4300, 431, 435, 436, 443, (490)	1. Deudores por operaciones de gestión		8.209.700,45	6.857.256,66					
4301, 440, 441, 442, 446, 449, 550, 555, 558	2. Otras cuentas a cobrar		453.233,06	483.775,84					
477	3. Administraciones públicas		88.046,58	-54.439,16					
	<b>IV. Inversiones financieras a corto plazo en entidades del grupo, multigrupo y asociadas</b>		0,00	0,00					
5301, 5302, 5303, (539), (593)	1. Inversiones financieras en patrimonio de sociedades mercantiles								
4302, 4432, 5310, 5311, 5312, 532, 535, (594) (595)	2. Créditos y valores representativos de deuda								
536, 537, 538	3. Otras inversiones								
	<b>V. Inversiones financieras a corto plazo</b>	9	0,00	0,00					
5400, 5401, (549), (596)	1. Inversiones financieras en patrimonio								
4303, 5410, 5411, 5412, 5420, 5429, 544, 546, 547, (5970) (5971) (598)	2. Créditos y valores representativos de deuda								
5430, 5431, 5436, 5437	3. Derivados financieros								
545, 548, 565, 566	4. Otras inversiones financieras								
480, 567	<b>VI. Ajustes por periodificación</b>	9	6.586,13	6.430,95					
	<b>VII. Efectivo y otros activos líquidos equivalentes</b>	9	4.373.379,13	3.708.807,04					
577	1. Otros activos líquidos equivalentes		2.000.000,00						
556, 570, 571, 573, 575	2. Tesorería		2.373.379,13	3.708.807,04					
			<b>58.540.632,92</b>	<b>57.886.751,32</b>				<b>58.540.632,92</b>	<b>57.886.751,32</b>



Gobierno de  
La Rioja

Hacienda, Administración Pública, Sociedad Digital y Portavocía del Gobierno

SICAP - Sistema de Información Contable

BALANCE

Ejercicio 2023

Información a fecha: 31-12-2023

Unidad monetaria: Euros

CONSORCIO DE EXTINCIÓN DE INCENDIOS Y SALVAMENTO DE LA RIOJA

Nº. Cuentas	ACTIVO	Notas en memoria	Ejercicio 2023	Ejercicio 2022	Nº. Cuentas	PASIVO	Notas en memoria	Ejercicio 2023	Ejercicio 2022
	<b>A) Activo no corriente</b>	7	6.789.204,32	6.620.014,99		<b>A) Patrimonio neto</b>	14	9.455.247,20	8.487.513,05
	I. Inmovilizado intangible		1.152,24	1.152,24	1000, 1001, 1002, 1003, 1004, 1005	I. Patrimonio aportado		2.762.497,23	2.762.497,23
200, 201 (2800), (2801)	1. Inversión en investigación y desarrollo					II. Patrimonio generado		5.686.634,97	4.615.165,82
203 (2803) (2903)	2. Propiedad industrial e intelectual				120	1. Resultados de ejercicios anteriores		4.615.165,82	4.233.131,62
206 (2806) (2906)	3. Aplicaciones informáticas		607,22	607,22	129	2. Resultados de ejercicio		1.071.469,15	382.034,20
207 (2807) (2907)	4. Inversiones sobre activos utilizados en régimen de arrendamiento o cedidos					III. Ajustes por cambios de valor		0,00	0,00
208, 209 (2809) (2909)	5. Otro inmovilizado intangible		545,02	545,02	136	1. Inmovilizado no financiero			
	II. Inmovilizado material	5	6.788.340,00	6.632.386,41	133	2. Activos financieros disponibles para la venta			
210 (2810) (2910) (2990)	1. Terrenos		25.198,28	25.198,28	134	3. Operaciones de cobertura			
211 (2811) (2911)(2991)	2. Construcciones		1.577.828,73	1.577.828,73	130, 131, 132	IV. Otros incrementos patrimoniales pendientes de imputación a resultados		1.006.115,00	1.109.850,00
212 (2812) (2912)(2992)	3. Infraestructuras					<b>B) Pasivo no corriente</b>		0,00	0,00
213 (2813) (2913)(2993)	4. Bienes del patrimonio histórico				142, 143, 148, 149	I. Provisiones a largo plazo	10		
214, 215, 216, 217, 218, 219, (2814) (2815) (2816) (2817) (2818) (2819) (2914) (2915) (2916) (2917) (2918) (2919) (2999)	5. Otro inmovilizado material		5.185.312,99	5.029.359,40		II. Deudas a largo plazo	10	0,00	0,00
2300, 2310, 232, 233, 234, 235, 237, 238, 2390	6. Inmovilizado en curso y anticipos	6			150, 155, 156	1. Obligaciones y otros valores negociables			
	III. Inversiones Inmobiliarias		-287,92	-287,92	170, 177	2. Deudas con entidades de crédito			
220 (2820) (2920)	1. Terrenos				1760, 1761	3. Derivados financieros			
221 (2821) (2921)	2. Construcciones		-287,92	-287,92	171, 172, 173, 174, 178, 180, 185	4. Otras deudas			
2301, 2311, 2391	3. Inversiones inmobiliarias en curso y anticipos				160, 161, 162, 163, 164, 165, 166, 167, 168	III. Deudas con entidades del grupo, multigrupo y asociadas a largo plazo			
	IV. Inversiones financieras a largo plazo en entidades del grupo, multigrupo y asociadas		0,00	-13.235,74		<b>C) Pasivo corriente</b>		347.841,97	1.070.145,37
2400 (2930)	1. Inversiones financieras en patrimonio de entidades de derecho público				582, 583, 585, 588, 589	I. Provisiones a corto plazo	10	37.031,45	
2401, 2402, 2403, (248), (2931)	2. Inversiones financieras en patrimonio de sociedades mercantiles					II. Deudas a corto plazo	10	9.745,49	0,00
2410, 2411, 242, 245, (294), (295)	3. Créditos y valores representativos de deuda			-13.235,74	5000, 5001, 5050, 5051, 5060, 5061, 5065, 5066	1. Obligaciones y otros valores negociables			
246, 247	4. Otras inversiones				520, 527	2. Deuda con entidades de crédito			0,00
	V. Inversiones financieras a largo plazo	9	0,00	0,00	5260, 5261, 5266, 5267	3. Derivados financieros			
250, (259) (296)	1. Inversiones financieras en patrimonio				4003, 521, 522, 523, 524, 528, 560, 561	4. Otras deudas		9.745,49	
2510, 2511, 2520, 2521, 2529, 254, 256, (297), (298)	2. Créditos y valores representativos de deuda				4002, 510, 511, 512, 513, 514, 515, 5160, 5161, 517, 518	III. Deudas con entidades del grupo, multigrupo y asociadas a corto plazo			
2530, 2531	3. Derivados financieros				4002, 51	IV. Acreedores y otras cuentas a pagar	10	301.065,03	1.070.145,37
258, 260, 265	4. Otras inversiones financieras				4000, 401, 405, 406	1. Acreedores por operaciones de gestión		147.804,65	931.765,09
	<b>B) Activo corriente</b>		3.013.884,85	2.937.643,43	4001, 410, 411, 412, 413, 416, 418, 419, 550, 554, 559	2. Otras cuentas a pagar		5.743,18	5.743,18
380, 385, (398)	I. Activos en estado de venta				4700, 4709, 471, 472, 4750, 4751, 4759	3. Administraciones públicas		147.517,20	132.637,10
	II. Existencias		0,00	0,00	485, 568	V. Ajustes por periodificación	10		



Gobierno de  
La Rioja

Hacienda, Administración Pública, Sociedad Digital y Portavocía del Gobierno

SICAP - Sistema de Información Contable

BALANCE

Ejercicio 2023

Información a fecha: 31-12-2023

Unidad monetaria: Euros

CONSORCIO DE EXTINCIÓN DE INCENDIOS Y SALVAMENTO DE LA RIOJA

Nº. Cuentas	ACTIVO	Notas en memoria	Ejercicio 2023	Ejercicio 2022	Nº. Cuentas	PASIVO	Notas en memoria	Ejercicio 2023	Ejercicio 2022
	<b>A) Activo no corriente</b>	7	6.789.204,32	6.620.014,99		<b>A) Patrimonio neto</b>	14	9.455.247,20	8.487.513,05
370, (397)	1. Activos construidos o adquiridos para otras entidades								
300, 301, 350, 351, (390) (395)	2. Mercaderías y productos terminados								
310, 311, 320, 321, 322, 325, 326, 327, 328, 330, 331, 340, 341, 360, 361, 365, 366, 368, 369, (391), (392), (393), (394), (396)	3. Aprovisionamientos y otros								
	<b>III. Deudores y otras cuentas a cobrar</b>	9	60.140,84	213.005,62					
4300, 431, 435, 436, 443, (490)	1. Deudores por operaciones de gestión		60.140,84	213.005,62					
4301, 440, 441, 442, 446, 449, 550, 555, 558	2. Otras cuentas a cobrar								
477	3. Administraciones públicas								
	<b>IV. Inversiones financieras a corto plazo en entidades del grupo, multigrupo y asociadas</b>		0,00	0,00					
5301, 5302, 5303, (539), (593)	1. Inversiones financieras en patrimonio de sociedades mercantiles								
4302, 4432, 5310, 5311, 5312, 532, 535, (594) (595)	2. Créditos y valores representativos de deuda								
536, 537, 538	3. Otras inversiones								
	<b>V. Inversiones financieras a corto plazo</b>	9	4.344,42	13.435,34					
5400, 5401, (549), (596)	1. Inversiones financieras en patrimonio								
4303, 5410, 5411, 5412, 5420, 5429, 544, 546, 547, (5970) (5971) (598)	2. Créditos y valores representativos de deuda		4.344,42	16.216,94					
5430, 5431, 5436, 5437	3. Derivados financieros								
545, 548, 565, 566	4. Otras inversiones financieras			-2.781,60					
480, 567	<b>VI. Ajustes por periodificación</b>	9							
	<b>VII. Efectivo y otros activos líquidos equivalentes</b>	9	2.949.399,59	2.711.202,47					
577	1. Otros activos líquidos equivalentes								
556, 570, 571, 573, 575	2. Tesorería		2.949.399,59	2.711.202,47					
			<b>9.803.089,17</b>	<b>9.557.658,42</b>				<b>9.803.089,17</b>	<b>9.557.658,42</b>



CONSEJO ECONÓMICO Y SOCIAL DE LA RIOJA

Nº. Cuentas	ACTIVO	Notas en memoria	Ejercicio 2023	Ejercicio 2022	Nº. Cuentas	PASIVO	Notas en memoria	Ejercicio 2023	Ejercicio 2022
	<b>A) Activo no corriente</b>	7	17.218,93	22.948,08		<b>A) Patrimonio neto</b>	14	17.218,93	22.948,08
	I. Inmovilizado intangible		6.288,72	8.439,20	1000, 1001, 1002, 1003, 1004, 1005	I. Patrimonio aportado			
200, 201 (2800), (2801)	1. Inversión en investigación y desarrollo					II. Patrimonio generado	0,00	0,00	0,00
203 (2803) (2903)	2. Propiedad industrial e intelectual			120		1. Resultados de ejercicios anteriores			
206 (2806) (2906)	3. Aplicaciones informáticas			129		2. Resultados de ejercicio			
207 (2807) (2907)	4. Inversiones sobre activos utilizados en régimen de arrendamiento o cedidos			8.439,20		III. Ajustes por cambios de valor	0,00	0,00	0,00
208, 209 (2809) (2909)	5. Otro inmovilizado intangible		6.288,72		136	1. Inmovilizado no financiero			
	II. Inmovilizado material	5	10.930,21	14.508,88	133	2. Activos financieros disponibles para la venta			
210 (2810) (2910) (2990)	1. Terrenos				134	3. Operaciones de cobertura			
211 (2811) (2911)(2991)	2. Construcciones				130, 131, 132	IV. Otros incrementos patrimoniales pendientes de imputación a resultados	17.218,93	22.948,08	
212 (2812) (2912)(2992)	3. Infraestructuras					<b>B) Pasivo no corriente</b>	0,00	0,00	
213 (2813) (2913)(2993)	4. Bienes del patrimonio histórico				142, 143, 148, 149	I. Provisiones a largo plazo	10		
214, 215, 216, 217, 218, 219, (2814) (2815) (2816) (2817) (2818) (2819) (2914) (2915) (2916) (2917) (2918) (2919) (2999)	5. Otro inmovilizado material		10.930,21	14.508,88		II. Deudas a largo plazo	10	0,00	0,00
2300, 2310, 232, 233, 234, 235, 237, 238, 2390	6. Inmovilizado en curso y anticipos	6			150, 155, 156	1. Obligaciones y otros valores negociables			
	III. Inversiones Inmobiliarias		0,00	0,00	170, 177	2. Deudas con entidades de crédito			
220 (2820) (2920)	1. Terrenos				1760, 1761	3. Derivados financieros			
221 (2821) (2921)	2. Construcciones				171, 172, 173, 174, 178, 180, 185	4. Otras deudas			
2301, 2311, 2391	3. Inversiones inmobiliarias en curso y anticipos				160, 161, 162, 163, 164, 165, 166, 167, 168	III. Deudas con entidades del grupo, multigrupo y asociadas a largo plazo			
	IV. Inversiones financieras a largo plazo en entidades del grupo, multigrupo y asociadas		0,00	0,00	582, 583, 585, 588, 589	<b>C) Pasivo corriente</b>		159.605,17	102.157,33
2400 (2930)	1. Inversiones financieras en patrimonio de entidades de derecho público				5000, 5001, 5050, 5051, 5060, 5061, 5065, 5066	I. Provisiones a corto plazo	10		
2401, 2402, 2403, (248), (2931)	2. Inversiones financieras en patrimonio de sociedades mercantiles				520, 527	II. Deudas a corto plazo	10	153.921,02	99.426,77
2410, 2411, 242, 245, (294), (295)	3. Créditos y valores representativos de deuda				5260, 5261, 5266, 5267	1. Obligaciones y otros valores negociables			
246, 247	4. Otras inversiones				4003, 521, 522, 523, 524, 528, 560, 561	2. Deuda con entidades de crédito			
	V. Inversiones financieras a largo plazo	9	0,00	0,00	4002, 510, 511, 512, 513, 514, 515, 5160, 5161, 517, 518	3. Derivados financieros			
250, (259) (296)	1. Inversiones financieras en patrimonio				4002, 51	4. Otras deudas		153.921,02	99.426,77
2510, 2511, 2520, 2521, 2529, 254, 256, (297), (298)	2. Créditos y valores representativos de deuda				4000, 401, 405, 406	III. Deudas con entidades del grupo, multigrupo y asociadas a corto plazo			
2530, 2531	3. Derivados financieros				4001, 410, 411, 412, 413, 416, 418, 419	IV. Acreedores y otras cuentas a pagar	10	5.684,15	2.730,56
258, 260, 265	4. Otras inversiones financieras				550, 554, 559	1. Acreedores por operaciones de gestión			2.730,56
	<b>B) Activo corriente</b>		159.605,17	102.157,33	4700, 4709, 471, 472, 4750, 4751, 4759	2. Otras cuentas a pagar		5.684,15	
380, 385, (398)	I. Activos en estado de venta				485, 568	3. Administraciones públicas			
	II. Existencias		0,00	0,00		V. Ajustes por periodificación	10		



Gobierno de  
La Rioja

Hacienda, Administración Pública, Sociedad Digital y Portavocía del Gobierno

SICAP - Sistema de Información Contable

BALANCE

Ejercicio 2023

Información a fecha: 31-12-2023

Unidad monetaria: Euros

CONSEJO ECONÓMICO Y SOCIAL DE LA RIOJA

Nº. Cuentas	ACTIVO	Notas en memoria	Ejercicio 2023	Ejercicio 2022	Nº. Cuentas	PASIVO	Notas en memoria	Ejercicio 2023	Ejercicio 2022
	<b>A) Activo no corriente</b>	7	17.218,93	22.948,08		<b>A) Patrimonio neto</b>	14	17.218,93	22.948,08
370, (397)	1. Activos construidos o adquiridos para otras entidades								
300, 301, 350, 351, (390) (395)	2. Mercaderías y productos terminados								
310, 311, 320, 321, 322, 325, 326, 327, 328, 330, 331, 340, 341, 360, 361, 365, 366, 368, 369, (391), (392), (393), (394), (396)	3. Aprovisionamientos y otros								
	<b>III. Deudores y otras cuentas a cobrar</b>	9	0,00	0,00					
4300, 431, 435, 436, 443, (490)	1. Deudores por operaciones de gestión								
4301, 440, 441, 442, 446, 449, 550, 555, 558	2. Otras cuentas a cobrar								
477	3. Administraciones públicas								
	<b>IV. Inversiones financieras a corto plazo en entidades del grupo, multigrupo y asociadas</b>		0,00	0,00					
5301, 5302, 5303, (539), (593)	1. Inversiones financieras en patrimonio de sociedades mercantiles								
4302, 4432, 5310, 5311, 5312, 532, 535, (594) (595)	2. Créditos y valores representativos de deuda								
536, 537, 538	3. Otras inversiones								
	<b>V. Inversiones financieras a corto plazo</b>	9	0,00	0,00					
5400, 5401, (549), (596)	1. Inversiones financieras en patrimonio								
4303, 5410, 5411, 5412, 5420, 5429, 544, 546, 547, (5970) (5971) (598)	2. Créditos y valores representativos de deuda								
5430, 5431, 5436, 5437	3. Derivados financieros								
545, 548, 565, 566	4. Otras inversiones financieras								
480, 567	<b>VI. Ajustes por periodificación</b>	9							
	<b>VII. Efectivo y otros activos líquidos equivalentes</b>	9	159.605,17	102.157,33					
577	1. Otros activos líquidos equivalentes								
556, 570, 571, 573, 575	2. Tesorería		159.605,17	102.157,33					
			<b>176.824,10</b>	<b>125.105,41</b>				<b>176.824,10</b>	<b>125.105,41</b>



CONSOLIDADO


Nº. Cuentas	ACTIVO	Notas en memoria	Ejercicio 2023	Ejercicio 2022	Nº. Cuentas	PASIVO	Notas en memoria	Ejercicio 2023	Ejercicio 2022
	<b>A) Activo no corriente</b>		<b>1.905.554.305,37</b>	<b>1.855.088.578,22</b>		<b>A) Patrimonio neto</b>		<b>211.462.774,53</b>	<b>204.042.729,55</b>
	I. Inmovilizado intangible		64.786.336,10	60.458.852,43	1000, 1001, 1002, 1003, 1004, 1005	I. Patrimonio aportado		240.401.840,59	240.401.840,59
200, 201 (2800), (2801)	1. Inversión en investigación y desarrollo		0,00	0,00		II. Patrimonio generado		-85.902.233,49	-92.064.900,90
203 (2803) (2903)	2. Propiedad industrial e intelectual		1.365.901,54	1.248.741,06	120	1. Resultados de ejercicios anteriores		-91.171.251,23	-166.994.543,37
206 (2806) (2906)	3. Aplicaciones informáticas		41.908.495,03	39.228.041,17	129	2. Resultados de ejercicio		5.269.017,74	74.929.642,47
207 (2807) (2907)	4. Inversiones sobre activos utilizados en régimen de arrendamiento o cedidos		0,00	0,00		III. Ajustes por cambios de valor		0,00	0,00
208, 209 (2809) (2909)	5. Otro inmovilizado intangible		21.511.939,53	19.982.070,20	136	1. Inmovilizado no financiero		0,00	0,00
	II. Inmovilizado material		1.589.537.450,16	1.537.730.634,82	133	2. Activos financieros disponibles para la venta		0,00	0,00
210 (2810) (2910) (2990)	1. Terrenos		215.116.505,42	214.866.369,99	134	3. Operaciones de cobertura		0,00	0,00
211 (2811) (2911)(2991)	2. Construcciones		424.601.695,92	417.134.180,03	130, 131, 132	IV. Otros incrementos patrimoniales pendientes de imputación a resultados		56.963.167,43	55.705.789,86
212 (2812) (2912)(2992)	3. Infraestructuras		619.281.843,86	598.955.495,65		<b>B) Pasivo no corriente</b>		<b>1.492.444.821,68</b>	<b>1.478.664.450,41</b>
213 (2813) (2913)(2993)	4. Bienes del patrimonio histórico		38.576.999,91	37.011.708,07	142, 143, 148, 149	I. Provisiones a largo plazo		299.618,28	155.174,05
214, 215, 216, 217, 218, 219, (2814) (2815) (2816) (2817) (2818) (2819) (2814) (2915) (2916) (2817) (2918) (2919) (2999)	5. Otro inmovilizado material		291.960.405,05	269.762.881,08		II. Deudas a largo plazo		1.492.124.713,16	1.478.505.454,12
2300, 2310, 232, 233, 234, 235, 237, 238, 2390	6. Inmovilizado en curso y anticipos		0,00	0,00	150, 155, 156	1. Obligaciones y otros valores negociables		0,00	0,00
	III. Inversiones Inmobiliarias		2.197.154,28	2.219.700,83	170, 177	2. Deudas con entidades de crédito		1.472.622.860,85	1.457.409.092,19
220 (2820) (2920)	1. Terrenos		0,00	0,00	1760, 1761	3. Derivados financieros		0,00	0,00
221 (2821) (2921)	2. Construcciones		2.197.154,28	2.219.700,83	171, 172, 173, 174, 178, 180, 185	4. Otras deudas		19.501.852,31	21.096.361,93
2301, 2311, 2391	3. Inversiones inmobiliarias en curso y anticipos		0,00	0,00	160, 161, 162, 163, 164, 165, 166, 167, 168	III. Deudas con entidades del grupo, multigrupo y asociadas a largo plazo		20.490,24	3.822,24
	IV. Inversiones financieras a largo plazo en entidades del grupo, multigrupo y asociadas		247.577.046,21	252.288.759,17	582, 583, 585, 588, 589	<b>C) Pasivo corriente</b>		<b>440.289.013,82</b>	<b>424.387.694,31</b>
2400 (2930)	1. Inversiones financieras en patrimonio de entidades de derecho público		32.211.398,00	32.151.398,00	5000, 5001, 5050, 5051, 5060, 5061, 5065, 5066	I. Provisiones a corto plazo		506.717,91	295.982,26
2401, 2402, 2403, (248), (2931)	2. Inversiones financieras en patrimonio de sociedades mercantiles		126.523.935,71	127.354.267,00	520, 527	II. Deudas a corto plazo		165.585.239,98	172.254.334,55
2410, 2411, 242, 245, (294), (295)	3. Créditos y valores representativos de deuda		88.841.712,50	92.783.094,17	5260, 5261, 5266, 5267	1. Obligaciones y otros valores negociables		0,00	29.986.021,44
246, 247	4. Otras inversiones		0,00	0,00	4003, 521, 522, 523, 524, 528, 560, 561	2. Deuda con entidades de crédito		153.352.734,12	127.498.538,01
	V. Inversiones financieras a largo plazo		1.456.318,62	2.390.630,97	4002, 510, 511, 512, 513, 514, 515, 5160, 5161, 517, 518	3. Derivados financieros		0,00	0,00
250, (259) (296)	1. Inversiones financieras en patrimonio		2.489,44	2.489,44	4000, 401, 405, 406	4. Otras deudas		12.232.505,86	14.769.775,10
2510, 2511, 2520, 2521, 2529, 254, 256, (297), (298)	2. Créditos y valores representativos de deuda		1.445.865,77	2.380.178,12	4001, 410, 411, 412, 413, 416, 418, 419, 452, 456, 457, 550, 554, 559	III. Deudas con entidades del grupo, multigrupo y asociadas a corto plazo		0,00	0,00
2530, 2531	3. Derivados financieros		0,00	0,00	4002, 51	IV. Acreedores y otras cuentas a pagar		271.281.703,92	249.241.057,53
258, 260, 265	4. Otras inversiones financieras		7.963,41	7.963,41		1. Acreedores por operaciones de gestión		165.004.040,57	143.926.900,34
	<b>B) Activo corriente</b>		<b>238.642.304,66</b>	<b>252.006.296,05</b>	47	2. Otras cuentas a pagar		88.765.119,24	87.276.677,64
380, 385, (398)	I. Activos en estado de venta		0,00	0,00	485, 568	3. Administraciones públicas		17.512.544,11	18.037.479,55
	II. Existencias		16.715.315,53	16.013.578,78		V. Ajustes por periodificación		2.915.352,01	2.596.319,97




CONSOLIDADO

Nº. Cuentas	ACTIVO	Notas en memoria	Ejercicio 2023	Ejercicio 2022	Nº. Cuentas	PASIVO	Notas en memoria	Ejercicio 2023	Ejercicio 2022
370, (397)	1. Activos construidos o adquiridos para otras entidades		0,00	0,00					
300, 301, 350, 351, (390) (395)	2. Mercaderías y productos terminados		16.715.315,53	16.013.578,78					
310, 311, 320, 321, 322, 325, 326, 327, 328, 330, 331, 340, 341, 360, 361, 365, 366, 368, 369, (391), (392), (393), (394), (396)	3. Aprovisionamientos y otros		0,00	0,00					
	III. Deudores y otras cuentas a cobrar		100.373.218,81	115.568.607,99					
4300, 431, 435, 436, 443, (490)	1. Deudores por operaciones de gestión		64.019.605,20	83.728.464,56					
4301, 440, 441, 442, 446, 449, 450, 455, 550, 555, 558	2. Otras cuentas a cobrar		35.489.211,89	31.819.473,12					
47	3. Administraciones públicas		864.401,72	20.670,31					
	IV. Inversiones financieras a corto plazo en entidades del grupo, multigrupo y asociadas		-242.395,01	-1.926.059,55					
5301, 5302, 5303, (539), (593)	1. Inversiones financieras en patrimonio de sociedades mercantiles		0,00	0,00					
4302, 4432, 5310, 5311, 5312, 532, 535, (594) (595)	2. Créditos y valores representativos de deuda		0,00	0,00					
536, 537, 538	3. Otras inversiones (ajustes consolidación)		-242.395,01	-1.926.059,55					
	V. Inversiones financieras a corto plazo		354.585,29	172.942,44					
5400, 5401, (549), (596)	1. Inversiones financieras en patrimonio		0,00	0,00					
4303, 5410, 5411, 5412, 5420, 5429, 544, 546, 547, (5970) (5971) (598)	2. Créditos y valores representativos de deuda		354.585,29	175.724,04					
5430, 5431, 5436, 5437	3. Derivados financieros		0,00	0,00					
545, 548, 565, 566	4. Otras inversiones financieras		0,00	-2.781,60					
480, 567	VI. Ajustes por periodificación		6.586,13	6.430,95					
	VII. Efectivo y otros activos líquidos equivalentes		121.434.993,91	122.170.795,44					
577	1. Otros activos líquidos equivalentes		2.000.000,00	0,00					
556, 570, 571, 573, 575	2. Tesorería		119.434.993,91	122.170.795,44					
			<b>2.144.196.610,03</b>	<b>2.107.094.874,27</b>				<b>2.144.196.610,03</b>	<b>2.107.094.874,27</b>



	<b>Gobierno de La Rioja</b>	<b>Consejería de Hacienda, Administración Pública, Sociedad Digital y Portavocía del Gobierno</b>	<b>Ejercicio 2023</b>
		<b>SICAP - Sistema de Información Contable</b>	

**VII CONSOLIDACIÓN Y AGREGACIÓN DE CUENTAS**  
**2 Entes Públicos**  
**B) Cuenta de Resultados**


 <b>Gobierno de La Rioja</b>	<b>Hacienda, Administración Pública, Sociedad Digital y Portavocía del Gobierno</b>	<b>Ejercicio 2023</b>
	<b>SICAP - Sistema de Información Contable</b>	
	<b>CUENTA DE RESULTADOS</b>	

Información a fecha: 31-12-2023

Unidad monetaria: Euros

**ADMINISTRACIÓN GENERAL DE LA COMUNIDAD AUTÓNOMA**

Nº. Cuentas		Notas en memoria	Ejercicio 2023	Ejercicio 2022
	1. Ingresos tributarios y cotizaciones sociales		923.803.871,57	762.411.934,61
720, 721, 722, 723, 724, 725, 726, 727, 728, 730, 731, 732, 733, 734, 739	a) Impuestos		918.451.058,20	757.560.626,85
740, 742	b) Tasas		5.352.813,37	4.851.307,76
744	c) Otros ingresos tributarios			
729	d) Cotizaciones sociales			
	2. Transferencias y subvenciones recibidas		657.302.677,37	730.770.044,23
	a) Del ejercicio		657.302.677,37	730.770.044,23
7510, 7511	a.1) subvenciones recibidas para financiar gastos del ejercicio		85.814.537,69	101.866.528,70
7500, 7501	a.2) transferencias		571.488.139,68	628.903.515,53
7520, 7521	a.3) subvenciones recibidas para cancelación de pasivos que no supongan financiación específica de un elemento patrimonial			
75300, 75301	b) Imputación de subvenciones para el inmovilizado no financiero			
7540, 7541	c) Imputación de subvenciones para activos corrientes y otras			
	3. Ventas netas y prestaciones de servicios		12.843.435,11	11.965.133,23
700, 701, 702, 703, 704, (706), (708), (709)	a) Ventas netas			
741, 705	b) Prestación de servicios		12.843.435,11	11.965.133,23
71*, 7930, 7937, (6937)	4. Variación de existencias de productos terminados y en curso de fabricación y deterioro de valor			
780, 781, 782, 783	5. Trabajos realizados por la entidad para su inmovilizado			
776, 777	6. Otros ingresos de gestión ordinaria		11.934.014,12	12.947.660,05
7952, 7953, 7959	7. Excesos de provisiones			
	<b>A) TOTAL INGRESOS DE GESTIÓN ORDINARIA (1+2+3+4+5+6+7)</b>		<b>1.605.883.998,17</b>	<b>1.518.094.772,12</b>
	8. Gastos de personal		-638.508.539,69	-590.686.381,00
(640), (641)	a) Sueldos, salarios y asimilados		-512.332.335,83	-476.630.037,26
(642), (643), (6490), (6491), (6492), (6499), (645)	b) Cargas sociales		-126.176.203,86	-114.056.343,74
(650), (651)	9. Transferencias y subvenciones concedidas		-612.864.191,38	-534.341.153,40
	10. Aprovisionamientos		0,00	0,00
(600), (601), (602), (605), (607), 606, 608, 609, 61*	a) Consumo de mercaderías y otros aprovisionamientos			
(6931), (6932), (6933), 7931, 7932, 7933, 710, 711, 712, 713, 717, 610, 611, 612	b) Deterioro de valor de mercaderías, materias primas y otros aprovisionamientos			
	11. Otros gastos de gestión ordinaria		-327.231.151,37	-301.983.819,96
(62X)	a) Suministros y servicios exteriores		-325.178.621,67	-299.772.914,03
(631), (634), (639)	b) Tributos		-2.052.529,70	-2.210.905,93
(676)	c) Otros			
(68X)	12. Amortización del inmovilizado		-14.111.696,54	-13.443.600,14
	<b>B) TOTAL DE GASTOS DE GESTIÓN ORDINARIA (8+9+10+11+12)</b>		<b>-1.592.715.578,98</b>	<b>-1.440.454.954,50</b>
	<b>I. Resultado ( Ahorro o desahorro) de la gestión ordinaria (A+B)</b>		<b>13.168.419,19</b>	<b>77.639.817,62</b>
(690X), (691X), (692X), (6938), 7903, 7906, 7907, 7909, 791X, 7920, 7921, 799, 7938	13. Deterioro de valor y resultados por enajenación del inmovilizado no financiero y activos en estado de venta		1.071.201,49	2.091.832,11
770, 771, 772, 774, (670), (671), (672), (674)	a) Deterioro de valor			
75310, 75311	b) Bajas y enajenaciones		1.071.201,49	2.091.832,11
	c) Imputación de subvenciones para el inmovilizado no financiero			
	14. Otras partidas no ordinarias		3.593.325,04	1.798.960,82
773, 778	a) Ingresos		3.593.325,04	1.798.960,82
(678)	b) Gastos			
	<b>II. Resultado de las operaciones no financieras (I +13+14)</b>		<b>17.832.945,72</b>	<b>81.530.610,55</b>


 <b>Gobierno de La Rioja</b>	<b>Hacienda, Administración Pública, Sociedad Digital y Portavocía del Gobierno</b>	<b>Ejercicio 2023</b>
	<b>SICAP - Sistema de Información Contable</b>	
	<b>CUENTA DE RESULTADOS</b>	

Información a fecha: 31-12-2023

Unidad monetaria: Euros

**ADMINISTRACIÓN GENERAL DE LA COMUNIDAD AUTÓNOMA**

Nº. Cuentas		Notas en memoria	Ejercicio 2023	Ejercicio 2022
	15. Ingresos financieros		2.440.959,10	160.623,47
	a) De participaciones en instrumentos de patrimonio		0,00	0,00
7630	a.1) En entidades del grupo, multigrupo y asociadas			
760	a.2) En otras entidades			
	b) De valores negociables y de créditos del activo inmovilizado		2.440.959,10	160.623,47
7631, 7632	b.1) En entidades del grupo, multigrupo y asociadas			
761, 762, 769, 76454,(66454)	b.2) Otros		2.440.959,10	160.623,47
	16. Gastos financieros		-10.566.843,93	-6.954.133,15
(663)	a) Por deudas con entidades del grupo, multigrupo y asociadas			
(660), (661), (6620), (6621), (6628), (669), 76451, (66451)	b) Otros		-10.566.843,93	-6.954.133,15
784, 785, 786, 787	17. Gastos financieros imputados al activo			
	18. Variación del valor razonable en activos y pasivos financieros		0,00	0,00
7646, (6646), 76459, (66459)	a) Derivados financieros			
7640, 7642, 76452, 76453, (6640), (6642), (66452), (66453)	b) Otros activos y pasivos a valor razonable con imputación en resultados			
7641, (6641)	c) Imputación al resultado del ejercicio por activos financieros disponibles para la venta			
768, (668)	19. Diferencias de cambio			
	20. Deterioro de valor, bajas y enajenaciones de activos y pasivos financieros		-5.980.015,29	-1.135.561,13
7960, 7961, 7965, 766, (6960), (6961), (6965), (6660), (6661), (6662), (6663), 7970, (6970), (6670)	a) De entidades del grupo, multigrupo y asociadas			
765, 7966, 7971, (6651), (6655), (6671), (6962), (6966), (6971)	b) Otros		-5.980.015,29	-1.135.561,13
	<b>III. Resultado de las operaciones financieras (15+16+17+18+19+20)</b>		<b>-14.105.900,12</b>	<b>-7.929.070,81</b>
	<b>IV. Resultado (Ahorro o desahorro) neto del ejercicio (II + III)</b>		<b>3.727.045,60</b>	<b>73.601.539,74</b>


 <b>Gobierno de La Rioja</b>	<b>Hacienda, Administración Pública, Sociedad Digital y Portavocía del Gobierno</b>	<b>Ejercicio 2023</b>
	<b>SICAP - Sistema de Información Contable</b>	
	<b>CUENTA DE RESULTADOS</b>	

Información a fecha: 31-12-2023

Unidad monetaria: Euros

**AGENCIA DE DESARROLLO ECONÓMICO DE LA RIOJA**

Nº. Cuentas		Notas en memoria	Ejercicio 2023	Ejercicio 2022
	1. Ingresos tributarios y cotizaciones sociales		0,00	0,00
720, 721, 722, 723, 724, 725, 726, 727, 728, 730, 731, 732, 733, 734, 739	a) Impuestos			
740, 742	b) Tasas			
744	c) Otros ingresos tributarios			
729	d) Cotizaciones sociales			
	2. Transferencias y subvenciones recibidas		39.592.123,14	35.155.071,27
	a) Del ejercicio		39.592.123,14	35.155.071,27
7510, 7511	a.1) subvenciones recibidas para financiar gastos del ejercicio	F13	136.287,19	101.130,20
7500, 7501	a.2) transferencias	F13	39.455.835,95	35.053.941,07
7520, 7521	a.3) subvenciones recibidas para cancelación de pasivos que no supongan financiación específica de un elemento patrimonial			
75300, 75301	b) Imputación de subvenciones para el inmovilizado no financiero			
7540, 7541	c) Imputación de subvenciones para activos corrientes y otras			
	3. Ventas netas y prestaciones de servicios		0,00	0,00
700, 701, 702, 703, 704, (706), (708), (709)	a) Ventas netas			
741, 705	b) Prestación de servicios			
71*, 7930, 7937, (6937)	4. Variación de existencias de productos terminados y en curso de fabricación y deterioro de valor		-449.899,22	
780, 781, 782, 783	5. Trabajos realizados por la entidad para su inmovilizado			
776, 777	6. Otros ingresos de gestión ordinaria	F22	171.602,54	70.413,29
7952, 7953, 7959	7. Excesos de provisiones			
	<b>A) TOTAL INGRESOS DE GESTIÓN ORDINARIA (1+2+3+4+5+6+7)</b>		<b>39.313.826,46</b>	<b>35.225.484,56</b>
	8. Gastos de personal		-2.928.186,33	-3.884.586,45
(640), (641)	a) Sueldos, salarios y asimilados	F22	-2.252.960,86	-3.083.239,85
(642), (643), (6490), (6491), (6492), (6499), (645)	b) Cargas sociales	F22	-675.225,47	-801.346,60
(650), (651)	9. Transferencias y subvenciones concedidas	F13	-35.773.210,10	-30.025.368,58
	10. Aprovisionamientos		0,00	0,00
(600), (601), (602), (605), (607), 606, 608, 609, 61*	a) Consumo de mercaderías y otros aprovisionamientos			
(6931), (6932), (6933), 7931, 7932, 7933, 710, 711, 712, 713, 717, 610, 611, 612	b) Deterioro de valor de mercaderías, materias primas y otros aprovisionamientos			
	11. Otros gastos de gestión ordinaria		-2.735.842,65	-2.279.089,38
(62X)	a) Suministros y servicios exteriores	F22	-843.892,35	-931.194,90
(631), (634), (639)	b) Tributos	F22	-57.545,34	-212.791,14
(676)	c) Otros	F22	-1.834.404,96	-1.135.103,34
(68X)	12. Amortización del inmovilizado		-268.095,85	-256.345,73
	<b>B) TOTAL DE GASTOS DE GESTIÓN ORDINARIA (8+9+10+11+12)</b>		<b>-41.705.334,93</b>	<b>-36.445.390,14</b>
	<b>I. Resultado ( Ahorro o desahorro) de la gestión ordinaria (A+B)</b>		<b>-2.391.508,47</b>	<b>-1.219.905,58</b>
	13. Deterioro de valor y resultados por enajenación del inmovilizado no financiero y activos en estado de venta		-156.417,95	-334.545,02
(690X), (691X), (692X), (6938), 7903, 7906, 7907, 7909, 791X, 7920, 7921, 799, 7938	a) Deterioro de valor	F14		
770, 771, 772, 774, (670), (671), (672), (674)	b) Bajas y enajenaciones	F4,F6	-156.417,95	-334.545,02
75310, 75311	c) Imputación de subvenciones para el inmovilizado no financiero			
	14. Otras partidas no ordinarias		1.301.165,83	1.619.358,74
773, 778	a) Ingresos	F22	1.301.165,83	1.619.358,74
(678)	b) Gastos	F22		
	<b>II. Resultado de las operaciones no financieras (I +13+14)</b>		<b>-1.246.760,59</b>	<b>64.908,14</b>


 <b>Gobierno de La Rioja</b>	<b>Hacienda, Administración Pública, Sociedad Digital y Portavocía del Gobierno</b>	<b>Ejercicio 2023</b>
	<b>SICAP - Sistema de Información Contable</b>	
	<b>CUENTA DE RESULTADOS</b>	

Información a fecha: 31-12-2023

Unidad monetaria: Euros

**AGENCIA DE DESARROLLO ECONÓMICO DE LA RIOJA**

Nº. Cuentas		Notas en memoria	Ejercicio 2023	Ejercicio 2022
	15. Ingresos financieros		936.893,86	892.048,05
	a) De participaciones en instrumentos de patrimonio		905.670,26	874.392,31
7630	a.1) En entidades del grupo, multigrupo y asociadas		905.670,26	874.392,31
760	a.2) En otras entidades	F22		
	b) De valores negociables y de créditos del activo inmovilizado		31.223,60	17.655,74
7631, 7632	b.1) En entidades del grupo, multigrupo y asociadas	F22		
761, 762, 769, 76454,(66454)	b.2) Otros		31.223,60	17.655,74
	16. Gastos financieros		-19.679,22	-24.603,79
(663)	a) Por deudas con entidades del grupo, multigrupo y asociadas			
(660), (661), (6620), (6621), (6628), (669), 76451, (66451)	b) Otros	F22	-19.679,22	-24.603,79
784, 785, 786, 787				
	17. Gastos financieros imputados al activo			
	18. Variación del valor razonable en activos y pasivos financieros		0,00	0,00
7646, (6646), 76459, (66459)	a) Derivados financieros			
7640, 7642, 76452, 76453, (6640), (6642), (66452), (66453)	b) Otros activos y pasivos a valor razonable con imputación en resultados			
7641, (6641)	c) Imputación al resultado del ejercicio por activos financieros disponibles para la venta			
768, (668)	19. Diferencias de cambio			
	20. Deterioro de valor, bajas y enajenaciones de activos y pasivos financieros		1.647.893,41	1.133.530,20
7960, 7961, 7965, 766, (6960), (6961), (6965), (6660), (6661), (6662), (6663), 7970, (6970), (6670)	a) De entidades del grupo, multigrupo y asociadas	F5, F14, F16	1.647.893,41	1.133.530,20
765, 7966, 7971, (6651), (6655), (6671), (6962), (6966), (6971)	b) Otros			
	<b>III. Resultado de las operaciones financieras (15+16+17+18+19+20)</b>		<b>2.565.108,05</b>	<b>2.000.974,46</b>
	<b>IV. Resultado (Ahorro o desahorro) neto del ejercicio (II + III)</b>		<b>1.318.347,46</b>	<b>2.065.882,60</b>


 <b>Gobierno de La Rioja</b>	<b>Hacienda, Administración Pública, Sociedad Digital y Portavocía del Gobierno</b>	<b>Ejercicio 2023</b>
	<b>SICAP - Sistema de Información Contable</b>	
	<b>CUENTA DE RESULTADOS</b>	

Información a fecha: 31-12-2023

Unidad monetaria: Euros

**UNIVERSIDAD DE LA RIOJA**

Nº. Cuentas		Notas en memoria	Ejercicio 2023	Ejercicio 2022
720, 721, 722, 723, 724, 725, 726, 727, 728, 730, 731, 732, 733, 734, 740, 742, 744, 729	1. Ingresos tributarios y cotizaciones sociales a) Impuestos b) Tasas c) Otros ingresos tributarios d) Cotizaciones sociales	18	627.770,22	599.225,48
7510, 7511, 7500, 7501, 7520, 7521, 75300, 75301, 7540, 7541	2. Transferencias y subvenciones recibidas a) Del ejercicio a.1) subvenciones recibidas para financiar gastos del ejercicio a.2) transferencias a.3) subvenciones recibidas para cancelación de pasivos que no supongan financiación específica de un elemento patrimonial b) Imputación de subvenciones para el inmovilizado no financiero c) Imputación de subvenciones para activos corrientes y otras	18	50.552.326,77	46.363.556,93
700, 701, 702, 703, 704, (706), (708), (709), 741, 705, 71*, 7930, 7937, (6937), 780, 781, 782, 783, 776, 777, 7952, 7953, 7959	3. Ventas netas y prestaciones de servicios a) Ventas netas b) Prestación de servicios 4. Variación de existencias de productos terminados y en curso de fabricación y deterioro de valor 5. Trabajos realizados por la entidad para su inmovilizado 6. Otros ingresos de gestión ordinaria 7. Excesos de provisiones	18	5.669.521,54	5.007.129,45
	<b>A) TOTAL INGRESOS DE GESTIÓN ORDINARIA (1+2+3+4+5+6+7)</b>		<b>57.111.691,63</b>	<b>52.126.741,94</b>
(640), (641), (642), (643), (6490), (6491), (6492), (6499), (645), (650), (651), (600), (601), (602), (605), (607), 606, 608, 609, 61*, (6931), (6932), (6933), 7931, 7932, 7933, 710, 711, 712, 713, 717, 610, 611, 612, (62X), (631), (634), (639), (676), (68X)	8. Gastos de personal a) Sueldos, salarios y asimilados b) Cargas sociales 9. Transferencias y subvenciones concedidas 10. Aprovisionamientos a) Consumo de mercaderías y otros aprovisionamientos b) Deterioro de valor de mercaderías, materias primas y otros aprovisionamientos 11. Otros gastos de gestión ordinaria a) Suministros y servicios exteriores b) Tributos c) Otros 12. Amortización del inmovilizado	18	-44.401.760,49	-40.044.877,93
	<b>B) TOTAL DE GASTOS DE GESTIÓN ORDINARIA (8+9+10+11+12)</b>		<b>-57.989.442,77</b>	<b>-53.348.908,25</b>
	<b>I. Resultado ( Ahorro o desahorro) de la gestión ordinaria (A+B)</b>		<b>-877.751,14</b>	<b>-1.222.166,31</b>
(690X), (691X), (692X), (6938), 7903, 7906, 7907, 7909, 791X, 7920, 7921, 799, 7938, 770, 771, 772, 774, (670), (671), (672), (674), 75310, 75311, 773, 778, (678)	13. Deterioro de valor y resultados por enajenación del inmovilizado no financiero y activos en estado de venta a) Deterioro de valor b) Bajas y enajenaciones c) Imputación de subvenciones para el inmovilizado no financiero 14. Otras partidas no ordinarias a) Ingresos b) Gastos	18	-1.851,43	-1.106,80
	<b>II. Resultado de las operaciones no financieras (I +13+14)</b>		<b>-852.504,47</b>	<b>-1.192.756,73</b>


 <b>Gobierno de La Rioja</b>	<b>Hacienda, Administración Pública, Sociedad Digital y Portavocía del Gobierno</b>	<b>Ejercicio 2023</b>
	<b>SICAP - Sistema de Información Contable</b>	
	<b>CUENTA DE RESULTADOS</b>	

Información a fecha: 31-12-2023

Unidad monetaria: Euros

**UNIVERSIDAD DE LA RIOJA**

Nº. Cuentas		Notas en memoria	Ejercicio 2023	Ejercicio 2022
	15. Ingresos financieros	18	49.679,39	24.417,74
	a) De participaciones en instrumentos de patrimonio		0,00	0,00
7630	a.1) En entidades del grupo, multigrupo y asociadas			
760	a.2) En otras entidades			
	b) De valores negociables y de créditos del activo inmovilizado		49.679,39	24.417,74
7631, 7632	b.1) En entidades del grupo, multigrupo y asociadas			
761, 762, 769, 76454,(66454)	b.2) Otros		49.679,39	24.417,74
	16. Gastos financieros	18	-37.105,89	-28.219,25
(663)	a) Por deudas con entidades del grupo, multigrupo y asociadas			
(660), (661), (6620), (6621), (6628), (669), 76451, (66451)	b) Otros		-37.105,89	-28.219,25
784, 785, 786, 787	17. Gastos financieros imputados al activo			
	18. Variación del valor razonable en activos y pasivos financieros		0,00	0,00
7646, (6646), 76459, (66459)	a) Derivados financieros			
7640, 7642, 76452, 76453, (6640), (6642), (66452), (66453)	b) Otros activos y pasivos a valor razonable con imputación en resultados			
7641, (6641)	c) Imputación al resultado del ejercicio por activos financieros disponibles para la venta			
768, (668)	19. Diferencias de cambio			
	20. Deterioro de valor, bajas y enajenaciones de activos y pasivos financieros	18	-7.913,50	76.744,17
7960, 7961, 7965, 766, (6960), (6961), (6965), (6660), (6661), (6662), (6663), 7970, (6970), (6670)	a) De entidades del grupo, multigrupo y asociadas			
765, 7966, 7971, (6651), (6655), (6671), (6962), (6966), (6971)	b) Otros		-7.913,50	76.744,17
	<b>III. Resultado de las operaciones financieras (15+16+17+18+19+20)</b>		<b>4.660,00</b>	<b>72.942,66</b>
	<b>IV. Resultado (Ahorro o desahorro) neto del ejercicio (II + III)</b>		<b>-847.844,47</b>	<b>-1.119.814,07</b>

 <b>Gobierno de La Rioja</b>	<b>Hacienda, Administración Pública, Sociedad Digital y Portavocía del Gobierno</b>	<b>Ejercicio 2023</b>
	<b>SICAP - Sistema de Información Contable</b>	
	<b>CUENTA DE RESULTADOS</b>	


Información a fecha: 31-12-2023

Unidad monetaria: Euros

**CONSORCIO DE EXTINCIÓN DE INCENDIOS Y SALVAMENTO DE LA RIOJA**

Nº. Cuentas		Notas en memoria	Ejercicio 2023	Ejercicio 2022
720, 721, 722, 723, 724, 725, 726, 727, 728, 730, 731, 732, 740, 742	1. Ingresos tributarios y cotizaciones sociales	18	1.184.745,01	1.270.011,84
744	a) Impuestos		144.727,57	227.610,72
729	b) Tasas		1.040.017,44	1.042.401,12
	c) Otros ingresos tributarios			
	d) Cotizaciones sociales			
	2. Transferencias y subvenciones recibidas	18	6.229.552,80	4.902.138,91
	a) Del ejercicio		6.125.817,80	4.902.138,91
7510, 7511	a.1) subvenciones recibidas para financiar gastos del ejercicio			
7500, 7501	a.2) transferencias		6.125.817,80	4.902.138,91
7520, 7521	a.3) subvenciones recibidas para cancelación de pasivos que no supongan financiación específica de un elemento patrimonial			
75300, 75301	b) Imputación de subvenciones para el inmovilizado no financiero		103.735,00	
7540, 7541	c) Imputación de subvenciones para activos corrientes y otras			
	3. Ventas netas y prestaciones de servicios	18	0,00	0,00
700, 701, 702, 703, 704, (706), (708), (709)	a) Ventas netas			
741, 705	b) Prestación de servicios			
71*, 7930, 7937, (6937)	4. Variación de existencias de productos terminados y en curso de fabricación y deterioro de valor			
780, 781, 782, 783	5. Trabajos realizados por la entidad para su inmovilizado			
776, 777	6. Otros ingresos de gestión ordinaria	18	12.747,04	7.011,99
7952, 7953, 7959	7. Excesos de provisiones	18		
	<b>A) TOTAL INGRESOS DE GESTIÓN ORDINARIA (1+2+3+4+5+6+7)</b>		<b>7.427.044,85</b>	<b>6.179.162,74</b>
(640), (641)	8. Gastos de personal	18	-5.704.628,65	-5.416.290,73
(642), (643), (6490), (6491), (6492), (6499), (645)	a) Sueldos, salarios y asimilados		-4.241.957,40	-4.015.614,42
(650), (651)	b) Cargas sociales		-1.462.671,25	-1.400.676,31
	9. Transferencias y subvenciones concedidas	18	-5.000,00	-1.500,00
	10. Aprovisionamientos		0,00	0,00
(600), (601), (602), (605), (607), 606, 608, 609, 61*, (6931), (6932), (6933), 7931, 7932, 7933, 710, 711, 712, 713, 717, 610, 611, 612	a) Consumo de mercaderías y otros aprovisionamientos			
	b) Deterioro de valor de mercaderías, materias primas y otros aprovisionamientos			
	11. Otros gastos de gestión ordinaria	18	-475.603,37	-384.548,52
(62X)	a) Suministros y servicios exteriores		-471.937,39	-380.721,35
(631), (634), (639)	b) Tributos		-3.665,98	-3.827,17
(676)	c) Otros			
(68X)	12. Amortización del inmovilizado	5.7	-107.266,50	
	<b>B) TOTAL DE GASTOS DE GESTIÓN ORDINARIA (8+9+10+11+12)</b>		<b>-6.292.498,52</b>	<b>-5.802.339,25</b>
	<b>I. Resultado ( Ahorro o desahorro) de la gestión ordinaria (A+B)</b>		<b>1.134.546,33</b>	<b>376.823,49</b>
(690X), (691X), (692X), (6938), 7903, 7906, 7907, 7909, 791X, 7920, 7921, 799, 7938	13. Deterioro de valor y resultados por enajenación del inmovilizado no financiero y activos en estado de venta	18	0,00	0,00
770, 771, 772, 774, (670), (671), (672), (674)	a) Deterioro de valor			
75310, 75311	b) Bajas y enajenaciones			
	c) Imputación de subvenciones para el inmovilizado no financiero			
	14. Otras partidas no ordinarias	18	-64.618,89	0,00
773, 778	a) Ingresos			
(678)	b) Gastos		-64.618,89	
	<b>II. Resultado de las operaciones no financieras (I +13+14)</b>		<b>1.069.927,44</b>	<b>376.823,49</b>




 <b>Gobierno de La Rioja</b>	<b>Hacienda, Administración Pública, Sociedad Digital y Portavocía del Gobierno</b>	<b>Ejercicio 2023</b>
	<b>SICAP - Sistema de Información Contable</b>	
	<b>CUENTA DE RESULTADOS</b>	

Información a fecha: 31-12-2023

Unidad monetaria: Euros

**CONSORCIO DE EXTINCIÓN DE INCENDIOS Y SALVAMENTO DE LA RIOJA**

Nº. Cuentas		Notas en memoria	Ejercicio 2023	Ejercicio 2022
	15. Ingresos financieros	18	4.197,87	2.906,75
	a) De participaciones en instrumentos de patrimonio		0,00	0,00
7630	a.1) En entidades del grupo, multigrupo y asociadas			
760	a.2) En otras entidades			
7631, 7632	b) De valores negociables y de créditos del activo inmovilizado		4.197,87	2.906,75
761, 762, 769, 76454, (66454)	b.1) En entidades del grupo, multigrupo y asociadas			
(663)	b.2) Otros		4.197,87	2.906,75
(660), (661), (6620), (6621), (6628), (669), 76451, (66451)	16. Gastos financieros	18	-78,65	-1.683,27
784, 785, 786, 787	a) Por deudas con entidades del grupo, multigrupo y asociadas			
	b) Otros		-78,65	-1.683,27
	17. Gastos financieros imputados al activo			
	18. Variación del valor razonable en activos y pasivos financieros		0,00	0,00
7646, (6646), 76459, (66459)	a) Derivados financieros			
7640, 7642, 76452, 76453, (6640), (6642), (66452), (66453)	b) Otros activos y pasivos a valor razonable con imputación en resultados			
7641, (6641)	c) Imputación al resultado del ejercicio por activos financieros disponibles para la venta			
768, (668)	19. Diferencias de cambio			
7960, 7961, 7965, 766, (6960), (6961), (6965), (6660), (6661), (6662), (6663), 7970, (6970), (6670)	20. Deterioro de valor, bajas y enajenaciones de activos y pasivos financieros	18	-2.577,51	3.987,23
765, 7966, 7971, (6651), (6655), (6671), (6962), (6966), (6971)	a) De entidades del grupo, multigrupo y asociadas			
	b) Otros		-2.577,51	3.987,23
	<b>III. Resultado de las operaciones financieras (15+16+17+18+19+20)</b>		<b>1.541,71</b>	<b>5.210,71</b>
	<b>IV. Resultado (Ahorro o desahorro) neto del ejercicio (II + III)</b>		<b>1.071.469,15</b>	<b>382.034,20</b>


 <b>Gobierno de La Rioja</b>	<b>Hacienda, Administración Pública, Sociedad Digital y Portavocía del Gobierno</b>	<b>Ejercicio 2023</b>
	<b>SICAP - Sistema de Información Contable</b>	
	<b>CUENTA DE RESULTADOS</b>	

Información a fecha: 31-12-2023

Unidad monetaria: Euros

**CONSEJO ECONÓMICO Y SOCIAL DE LA RIOJA**

Nº. Cuentas		Notas en memoria	Ejercicio 2023	Ejercicio 2022
720, 721, 722, 723, 724, 725, 726, 727, 728, 730, 731, 732, 740, 742	1. Ingresos tributarios y cotizaciones sociales	18	0,00	0,00
744	a) Impuestos			
729	b) Tasas			
	c) Otros ingresos tributarios			
	d) Cotizaciones sociales			
	2. Transferencias y subvenciones recibidas	18	101.234,90	27.625,15
	a) Del ejercicio		101.234,90	27.625,15
7510, 7511	a.1) subvenciones recibidas para financiar gastos del ejercicio			
7500, 7501	a.2) transferencias		101.234,90	27.625,15
7520, 7521	a.3) subvenciones recibidas para cancelación de pasivos que no supongan financiación específica de un elemento patrimonial			
75300, 75301	b) Imputación de subvenciones para el inmovilizado no financiero			
7540, 7541	c) Imputación de subvenciones para activos corrientes y otras			
	3. Ventas netas y prestaciones de servicios	18	0,00	0,00
700, 701, 702, 703, 704, (706), (708), (709)	a) Ventas netas			
741, 705	b) Prestación de servicios			
71*, 7930, 7937, (6937)	4. Variación de existencias de productos terminados y en curso de fabricación y deterioro de valor			
780, 781, 782, 783	5. Trabajos realizados por la entidad para su inmovilizado			
776, 777	6. Otros ingresos de gestión ordinaria	18		
7952, 7953, 7959	7. Excesos de provisiones	18		
	<b>A) TOTAL INGRESOS DE GESTIÓN ORDINARIA (1+2+3+4+5+6+7)</b>		<b>101.234,90</b>	<b>27.625,15</b>
(640), (641)	8. Gastos de personal	18	70.794,42	-10.478,72
(642), (643), (6490), (6491), (6492), (6499), (645)	a) Sueldos, salarios y asimilados		53.603,06	-7.964,13
(650), (651)	b) Cargas sociales		17.191,36	-2.514,59
	9. Transferencias y subvenciones concedidas	18		
	10. Aprovisionamientos		0,00	0,00
(600), (601), (602), (605), (607), 606, 608, 609, 61*, (6931), (6932), (6933), 7931, 7932, 7933, 710, 711, 712, 713, 717, 610, 611, 612	a) Consumo de mercaderías y otros aprovisionamientos			
	b) Deterioro de valor de mercaderías, materias primas y otros aprovisionamientos			
	11. Otros gastos de gestión ordinaria	18	24.711,33	-16.619,61
(62X)	a) Suministros y servicios exteriores			-13.805,32
(631), (634), (639)	b) Tributos		3.794,05	-2.814,29
(676)	c) Otros		20.917,28	
(68X)	12. Amortización del inmovilizado	5.7	5.729,15	-526,82
	<b>B) TOTAL DE GASTOS DE GESTIÓN ORDINARIA (8+9+10+11+12)</b>		<b>101.234,90</b>	<b>-27.625,15</b>
	<b>I. Resultado ( Ahorro o desahorro) de la gestión ordinaria (A+B)</b>		<b>0,00</b>	<b>0,00</b>
(690X), (691X), (692X), (6938), 7903, 7906, 7907, 7909, 791X, 7920, 7921, 799, 7938	13. Deterioro de valor y resultados por enajenación del inmovilizado no financiero y activos en estado de venta	18	0,00	0,00
	a) Deterioro de valor			
770, 771, 772, 774, (670), (671), (672), (674)	b) Bajas y enajenaciones			
75310, 75311	c) Imputación de subvenciones para el inmovilizado no financiero			
	14. Otras partidas no ordinarias	18	0,00	0,00
773, 778	a) Ingresos			
(678)	b) Gastos			
	<b>II. Resultado de las operaciones no financieras (I +13+14)</b>		<b>0,00</b>	<b>0,00</b>


 <b>Gobierno de La Rioja</b>	<b>Hacienda, Administración Pública, Sociedad Digital y Portavocía del Gobierno</b>	<b>Ejercicio 2023</b>
	<b>SICAP - Sistema de Información Contable</b>	
	<b>CUENTA DE RESULTADOS</b>	

Información a fecha: 31-12-2023

Unidad monetaria: Euros

**CONSEJO ECONÓMICO Y SOCIAL DE LA RIOJA**

Nº. Cuentas		Notas en memoria	Ejercicio 2023	Ejercicio 2022
	15. Ingresos financieros	18	0,00	0,00
	a) De participaciones en instrumentos de patrimonio		0,00	0,00
7630	a.1) En entidades del grupo, multigrupo y asociadas			
760	a.2) En otras entidades			
	b) De valores negociables y de créditos del activo inmovilizado		0,00	0,00
7631, 7632	b.1) En entidades del grupo, multigrupo y asociadas			
761, 762, 769, 76454, (66454)	b.2) Otros			
	16. Gastos financieros	18	0,00	0,00
(663)	a) Por deudas con entidades del grupo, multigrupo y asociadas			
(660), (661), (6620), (6621), (6628), (669), 76451, (66451)	b) Otros			
784, 785, 786, 787	17. Gastos financieros imputados al activo			
	18. Variación del valor razonable en activos y pasivos financieros		0,00	0,00
7646, (6646), 76459, (66459)	a) Derivados financieros			
7640, 7642, 76452, 76453, (6640), (6642), (66452), (66453)	b) Otros activos y pasivos a valor razonable con imputación en resultados			
7641, (6641)	c) Imputación al resultado del ejercicio por activos financieros disponibles para la venta			
768, (668)	19. Diferencias de cambio			
	20. Deterioro de valor, bajas y enajenaciones de activos y pasivos financieros	18	0,00	0,00
7960, 7961, 7965, 766, (6960), (6961), (6965), (6660), (6661), (6662), (6663), 7970, (6970), (6670)	a) De entidades del grupo, multigrupo y asociadas			
765, 7966, 7971, (6651), (6655), (6671), (6962), (6966), (6971)	b) Otros			
	<b>III. Resultado de las operaciones financieras (15+16+17+18+19+20)</b>		<b>0,00</b>	<b>0,00</b>
	<b>IV. Resultado (Ahorro o desahorro) neto del ejercicio (II + III)</b>		<b>0,00</b>	<b>0,00</b>


 <b>Gobierno de La Rioja</b>	<b>Hacienda, Administración Pública, Sociedad Digital y Portavocía del Gobierno</b>	<b>Ejercicio 2023</b>
	<b>SICAP - Sistema de Información Contable</b>	
	<b>CUENTA DE RESULTADOS</b>	

Información a fecha: 31-12-2023

Unidad monetaria: Euros

**CONSOLIDACIÓN**

Nº. Cuentas		Notas en memoria	Ejercicio 2023	Ejercicio 2022
	1. Ingresos tributarios y cotizaciones sociales		925.616.386,80	764.281.171,93
720, 721, 722, 723, 724, 725, 726, 727, 728, 730, 731, 732, 733, 734, 739	a) Impuestos		918.451.058,20	757.560.626,85
740, 742	b) Tasas		6.125.311,16	5.678.143,96
744	c) Otros ingresos tributarios		1.040.017,44	1.042.401,12
729	d) Cotizaciones sociales		0,00	0,00
	2. Transferencias y subvenciones recibidas		659.758.968,58	739.511.481,47
	a) Del ejercicio		655.742.026,85	736.692.454,03
7510, 7511	a.1) subvenciones recibidas para financiar gastos del ejercicio		88.994.911,24	104.166.524,65
7500, 7501	a.2) transferencias		566.747.115,61	632.525.929,38
7520, 7521	a.3) subvenciones recibidas para cancelación de pasivos que no supongan financiación específica de un elemento patrimonial		0,00	0,00
75300, 75301	b) Imputación de subvenciones para el inmovilizado no financiero		612.663,48	533.299,08
7540, 7541	c) Imputación de subvenciones para activos corrientes y otras		3.404.278,25	2.285.728,36
	3. Ventas netas y prestaciones de servicios		18.512.956,65	16.972.262,68
700, 701, 702, 703, 704, (706), (708), (709)	a) Ventas netas		0,00	0,00
741, 705	b) Prestación de servicios		18.512.956,65	16.972.262,68
71*, 7930, 7937, (6937)	4. Variación de existencias de productos terminados y en curso de fabricación y deterioro de valor		-449.899,22	0,00
780, 781, 782, 783	5. Trabajos realizados por la entidad para su inmovilizado		0,00	0,00
776, 777	6. Otros ingresos de gestión ordinaria		12.321.355,06	13.077.193,14
7952, 7953, 7959	7. Excesos de provisiones		59.081,74	104.722,27
	<b>A) TOTAL INGRESOS DE GESTIÓN ORDINARIA (1+2+3+4+5+6+7)</b>		<b>1.615.818.849,61</b>	<b>1.533.946.831,49</b>
	8. Gastos de personal		-691.472.320,74	-640.042.614,83
(640), (641)	a) Sueldos, salarios y asimilados		-555.984.262,43	-517.646.946,69
(642), (643), (6490), (6491), (6492), (6499), (645)	b) Cargas sociales		-135.488.058,31	-122.395.668,14
(650), (651)	9. Transferencias y subvenciones concedidas		-558.294.306,48	-485.877.187,62
	10. Aprovisionamientos		0,00	0,00
(600), (601), (602), (605), (607), 606, 608, 609, 61* (6931), (6932), (6933), 7931, 7932, 7933, 710, 711, 712, 713, 717, 610, 611, 612	a) Consumo de mercaderías y otros aprovisionamientos		0,00	0,00
	b) Deterioro de valor de mercaderías, materias primas y otros aprovisionamientos		0,00	0,00
	11. Otros gastos de gestión ordinaria		-337.965.176,22	-316.279.478,89
(62X)	a) Suministros y servicios exteriores		-336.455.274,30	-310.753.373,06
(631), (634), (639)	b) Tributos		-2.165.093,01	-2.478.553,16
(676)	c) Otros		655.191,09	-3.047.552,67
(68X)	12. Amortización del inmovilizado		-16.952.105,36	-16.172.980,93
	<b>B) TOTAL DE GASTOS DE GESTIÓN ORDINARIA (8+9+10+11+12)</b>		<b>-1.604.683.908,80</b>	<b>-1.458.372.262,27</b>
	<b>I. Resultado ( Ahorro o desahorro) de la gestión ordinaria (A+B)</b>		<b>11.134.940,81</b>	<b>75.574.569,22</b>
	13. Deterioro de valor y resultados por enajenación del inmovilizado no financiero y activos en estado de venta		912.932,11	1.756.180,29
(690X), (691X), (692X), (6938), 7903, 7906, 7907, 7909, 791X, 7920, 7921, 799, 7938	a) Deterioro de valor		0,00	0,00
770, 771, 772, 774, (670), (671), (672), (674)	b) Bajas y enajenaciones		912.932,11	1.756.180,29
75310, 75311	c) Imputación de subvenciones para el inmovilizado no financiero		0,00	0,00
	14. Otras partidas no ordinarias		4.856.970,08	3.448.835,94
773, 778	a) Ingresos		4.921.588,97	3.448.835,94
(678)	b) Gastos		-64.618,89	0,00
	<b>II. Resultado de las operaciones no financieras (I +13+14)</b>		<b>16.904.843,00</b>	<b>80.779.585,45</b>


 <b>Gobierno de La Rioja</b>	<b>Hacienda, Administración Pública, Sociedad Digital y Portavocía del Gobierno</b>	<b>Ejercicio 2023</b>
	<b>SICAP - Sistema de Información Contable</b>	
	<b>CUENTA DE RESULTADOS</b>	

Información a fecha: 31-12-2023


Unidad monetaria: Euros

### CONSOLIDACIÓN

Nº. Cuentas		Notas en memoria	Ejercicio 2023	Ejercicio 2022
	15. Ingresos financieros		3.431.730,22	1.079.996,01
	a) De participaciones en instrumentos de patrimonio		905.670,26	874.392,31
7630	a.1) En entidades del grupo, multigrupo y asociadas		905.670,26	874.392,31
760	a.2) En otras entidades		0,00	0,00
	b) De valores negociables y de créditos del activo inmovilizado		2.526.059,96	205.603,70
7631, 7632	b.1) En entidades del grupo, multigrupo y asociadas		0,00	0,00
761, 762, 769, 76454, (66454)	b.2) Otros		2.526.059,96	205.603,70
	16. Gastos financieros		-10.623.707,69	-7.008.639,46
(663)	a) Por deudas con entidades del grupo, multigrupo y asociadas		0,00	0,00
(660), (661), (6620), (6621), (6628), (669), 76451, (66451)	b) Otros		-10.623.707,69	-7.008.639,46
784, 785, 786, 787	17. Gastos financieros imputados al activo		0,00	0,00
	18. Variación del valor razonable en activos y pasivos financieros		0,00	0,00
7646, (6646), 76459, (66459)	a) Derivados financieros		0,00	0,00
7640, 7642, 76452, 76453, (6640), (6642), (66452), (66453)	b) Otros activos y pasivos a valor razonable con imputación en resultados		0,00	0,00
7641, (6641)	c) Imputación al resultado del ejercicio por activos financieros disponibles para la venta		0,00	0,00
768, (668)	19. Diferencias de cambio		0,00	0,00
	20. Deterioro de valor, bajas y enajenaciones de activos y pasivos financieros		-4.342.612,89	78.700,47
7960, 7961, 7965, 766, (6960), (6961), (6965), (6660), (6661), (6662), (6663), 7970, (6970), (6670)	a) De entidades del grupo, multigrupo y asociadas		1.647.893,41	1.133.530,20
765, 7966, 7971, (6651), (6655), (6671), (6962), (6966), (6971)	b) Otros		-5.990.506,30	-1.054.829,73
	<b>III. Resultado de las operaciones financieras (15+16+17+18+19+20)</b>		<b>-11.534.590,36</b>	<b>-5.849.942,98</b>
	<b>IV. Resultado (Ahorro o desahorro) neto del ejercicio (II + III)</b>		<b>5.370.252,64</b>	<b>74.929.642,47</b>


	<b>Gobierno de La Rioja</b>	<b>Consejería de Hacienda, Administración Pública, Sociedad Digital y Portavocía del Gobierno</b>	<b>Ejercicio 2023</b>
		<b>SICAP - Sistema de Información Contable</b>	

**VII CONSOLIDACIÓN Y AGREGACIÓN DE CUENTAS**  
**2 Entes Públicos**  
**C) Estado de cambios en el patrimonio neto**

 <b>Gobierno de La Rioja</b>	<b>Hacienda, Administración Pública, Sociedad Digital y Portavocía del Gobierno</b>		<b>Ejercicio 2023</b>
	<b>1. ESTADO TOTAL DE CAMBIOS EN EL PATRIMONIO NETO</b>		

**ADMINISTRACIÓN GENERAL**


	NOTAS EN MEMORIA	I. Patrimonio aportado	II. Patrimonio generado	III. Ajustes por cambios de valor	IV. Otros incrementos patrimoniales	TOTAL
<b>A) PATRIMONIO NETO AL FINAL DEL EJERCICIO 2022</b>		183.023.307,84	-144.764.362,19			38.258.945,65
<b>B) AJUSTES POR CAMBIOS DE CRITERIOS CONTABLES Y CORRECCIÓN DE ERRORES</b>						
<b>C) PATRIMONIO NETO INICIAL AJUSTADO DEL EJERCICIO 2023 (A+B)</b>		183.023.307,84	-144.764.362,19			38.258.945,65
<b>D) VARIACIONES DEL PATRIMONIO NETO EJERCICIO 2023</b>			3.727.045,60			3.727.045,60
1. Ingresos y gastos reconocidos en el ejercicio			3.727.045,60			3.727.045,60
2. Operaciones con la entidad o entidades propietarias						
3. Otras variaciones del patrimonio neto						
<b>E) PATRIMONIO NETO AL FINAL DEL EJERCICIO 2023 (C+D)</b>		183.023.307,84	-141.037.316,59			41.985.991,25

 <b>Gobierno de La Rioja</b>	<b>Hacienda, Administración Pública, Sociedad Digital y Portavocía del Gobierno</b>		<b>Ejercicio 2023</b>
	<b>1. ESTADO TOTAL DE CAMBIOS EN EL PATRIMONIO NETO</b>		

Universidad de La Rioja


	NOTAS EN MEMORIA	I. Patrimonio aportado	II. Patrimonio generado	III. Ajustes por cambios de valor	IV. Otros incrementos patrimoniales	TOTAL
<b>A) PATRIMONIO NETO AL FINAL DEL EJERCICIO 2022</b>		47.465.971,77	-17.229.696,27		8.819.580,01	39.055.855,51
<b>B) AJUSTES POR CAMBIOS DE CRITERIOS CONTABLES Y CORRECCIÓN DE ERRORES</b>			893.649,67		916.534,65	1.810.184,32
<b>C) PATRIMONIO NETO INICIAL AJUSTADO DEL EJERCICIO 2023 (A+B)</b>		47.465.971,77	-16.336.046,60		9.736.114,66	40.866.039,83
<b>D) VARIACIONES DEL PATRIMONIO NETO EJERCICIO 2023</b>			-847.844,47		-508.928,48	-1.356.772,95
1. Ingresos y gastos reconocidos en el ejercicio	18		-847.844,47		-508.928,48	-1.356.772,95
2. Operaciones con la entidad o entidades propietarias						
3. Otras variaciones del patrimonio neto						
<b>E) PATRIMONIO NETO AL FINAL DEL EJERCICIO 2023 (C+D)</b>		47.465.971,77	-17.183.891,07		9.227.186,18	39.509.266,88



 <b>Gobierno de La Rioja</b>	<b>Hacienda, Administración Pública, Sociedad Digital y Portavocía del Gobierno</b>		<b>Ejercicio 2023</b>
	<b>1. ESTADO TOTAL DE CAMBIOS EN EL PATRIMONIO NETO</b>		


Agencia de Desarrollo Económico de La Rioja

	NOTAS EN MEMORIA	I. Patrimonio aportado	II. Patrimonio generado	III. Ajustes por cambios de valor	IV. Otros incrementos patrimoniales	TOTAL
<b>A) PATRIMONIO NETO AL FINAL DEL EJERCICIO 2022</b>	A	7.150.063,75	65.313.991,74		45.753.411,77	118.217.467,26
<b>B) AJUSTES POR CAMBIOS DE CRITERIOS CONTABLES Y CORRECCIÓN DE ERRORES</b>						
<b>C) PATRIMONIO NETO INICIAL AJUSTADO DEL EJERCICIO 2023 (A+B)</b>		7.150.063,75	65.313.991,74		45.753.411,77	118.217.467,26
<b>D) VARIACIONES DEL PATRIMONIO NETO EJERCICIO 2023</b>			1.318.347,46		959.235,55	2.277.583,01
1. Ingresos y gastos reconocidos en el ejercicio	B		1.318.347,46		959.235,55	2.277.583,01
2. Operaciones con la entidad o entidades propietarias						
3. Otras variaciones del patrimonio neto	F4					
<b>E) PATRIMONIO NETO AL FINAL DEL EJERCICIO 2023 (C+D)</b>		7.150.063,75	66.632.339,20		46.712.647,32	120.495.050,27

 <b>Gobierno de La Rioja</b>	<b>Hacienda, Administración Pública, Sociedad Digital y Portavocía del Gobierno</b>		<b>Ejercicio 2023</b>
	<b>1. ESTADO TOTAL DE CAMBIOS EN EL PATRIMONIO NETO</b>		


CONSORCIO DE EXTINCIÓN DE INCENDIOS Y SALVAMENTO DE LA RIOJA

	NOTAS EN MEMORIA	I. Patrimonio aportado	II. Patrimonio generado	III. Ajustes por cambios de valor	IV. Otros incrementos patrimoniales	TOTAL
<b>A) PATRIMONIO NETO AL FINAL DEL EJERCICIO 2022</b>		2.762.497,23	4.615.165,82		1.109.850,00	8.487.513,05
<b>B) AJUSTES POR CAMBIOS DE CRITERIOS CONTABLES Y CORRECCIÓN DE ERRORES</b>						
<b>C) PATRIMONIO NETO INICIAL AJUSTADO DEL EJERCICIO 2023 (A+B)</b>		2.762.497,23	4.615.165,82		1.109.850,00	8.487.513,05
<b>D) VARIACIONES DEL PATRIMONIO NETO EJERCICIO 2023</b>			1.071.469,15		-103.735,00	967.734,15
1. Ingresos y gastos reconocidos en el ejercicio						
2. Operaciones con la entidad o entidades propietarias						
3. Otras variaciones del patrimonio neto			1.071.469,15		-103.735,00	967.734,15
<b>E) PATRIMONIO NETO AL FINAL DEL EJERCICIO 2023 (C+D)</b>		2.762.497,23	5.686.634,97		1.006.115,00	9.455.247,20

 <b>Gobierno de La Rioja</b>	<b>Hacienda, Administración Pública, Sociedad Digital y Portavocía del Gobierno</b>		<b>Ejercicio 2023</b>
	<b>1. ESTADO TOTAL DE CAMBIOS EN EL PATRIMONIO NETO</b>		


CONSEJO ECONÓMICO Y SOCIAL DE LA RIOJA

	NOTAS EN MEMORIA	I. Patrimonio aportado	II. Patrimonio generado	III. Ajustes por cambios de valor	IV. Otros incrementos patrimoniales	TOTAL
<b>A) PATRIMONIO NETO AL FINAL DEL EJERCICIO 2022</b>						
<b>B) AJUSTES POR CAMBIOS DE CRITERIOS CONTABLES Y CORRECCIÓN DE ERRORES</b>						
<b>C) PATRIMONIO NETO INICIAL AJUSTADO DEL EJERCICIO 2023 (A+B)</b>						
<b>D) VARIACIONES DEL PATRIMONIO NETO EJERCICIO 2023</b>						
1. Ingresos y gastos reconocidos en el ejercicio						
2. Operaciones con la entidad o entidades propietarias						
3. Otras variaciones del patrimonio neto						
<b>E) PATRIMONIO NETO AL FINAL DEL EJERCICIO 2023 (C+D)</b>						

 <b>Gobierno de La Rioja</b>	<b>Hacienda, Administración Pública, Sociedad Digital y Portavocía del Gobierno</b>		<b>Ejercicio 2023</b>
	<b>1. ESTADO TOTAL DE CAMBIOS EN EL PATRIMONIO NETO</b>		


**CONSOLIDADO**

	NOTAS EN MEMORIA	I. Patrimonio aportado	II. Patrimonio generado	III. Ajustes por cambios de valor	IV. Otros incrementos patrimoniales	TOTAL
<b>A) PATRIMONIO NETO AL FINAL DEL EJERCICIO 2022</b>		240.401.840,59	-92.064.900,90		55.682.841,78	204.019.781,47
<b>B) AJUSTES POR CAMBIOS DE CRITERIOS CONTABLES Y CORRECCIÓN DE ERRORES</b>			893.649,67		916.534,65	1.810.184,32
<b>C) PATRIMONIO NETO INICIAL AJUSTADO DEL EJERCICIO 2023 (A+B)</b>		240.401.840,59	-91.171.251,23		56.599.376,43	205.829.965,79
<b>D) VARIACIONES DEL PATRIMONIO NETO EJERCICIO 2023</b>			5.269.017,74		346.572,07	5.615.589,81
1. Ingresos y gastos reconocidos en el ejercicio			4.197.548,59		450.307,07	4.647.855,66
2. Operaciones con la entidad o entidades propietarias						
3. Otras variaciones del patrimonio neto			1.071.469,15		-103.735,00	967.734,15
<b>E) PATRIMONIO NETO AL FINAL DEL EJERCICIO 2023 (C+D)</b>		240.401.840,59	-85.902.233,49		56.945.948,50	211.445.555,60

	Gobierno de <b>La Rioja</b>	Hacienda, Administración Pública, Sociedad Digital y Portavocía del Gobierno	Ejercicio 2023
		<b>2. ESTADO DE INGRESOS Y GASTOS RECONOCIDOS</b>	


ADMINISTRACIÓN GENERAL

Nº CTAS.		NOTAS MEMORIA	2023	2022
129	<b>I. Resultado económico patrimonial</b>		3.727.045,60	73.601.539,74
	<b>II. Ingresos y gastos reconocidos directamente en el patrimonio neto:</b>			
	<b>1. Inmovilizado no financiero</b>			
920	1.1. Ingresos			
(820), (821)	1.2. Gastos			
	<b>2. Activos y pasivos financieros</b>			
900, 991	2.1. Ingresos			
(800), (891)	2.2. Gastos			
	<b>3. Coberturas contables</b>			
910	3.1. Ingresos			
(810)	3.2. Gastos			
94	<b>4. Otros incrementos patrimoniales</b>			
	<b>5. Total (1+2+3+4)</b>			
	<b>III. Transferencias a la cuenta del resultado económico patrimonial o al valor inicial de la partida cubierta:</b>			
(823)	<b>1. Inmovilizado no financiero</b>			
(802), 902, 993	<b>2. Activos y pasivos financieros</b>			
	<b>3. Coberturas contables</b>			
(8110), 9110	3.1. Importes transferidos a la cuenta del resultado económico patrimonial			
(8111), 9111	3.2. Importes transferidos al valor inicial de la partida cubierta			
(84)	<b>4. Otros incrementos patrimoniales</b>			
	<b>Total (1+2+3+4)</b>			
	<b>IV. TOTAL ingresos y gastos reconocidos (I+II+III)</b>		3.727.045,60	73.601.539,74

	Gobierno de <b>La Rioja</b>	Hacienda, Administración Pública, Sociedad Digital y Portavocía del Gobierno	Ejercicio 2023
		<b>2. ESTADO DE INGRESOS Y GASTOS RECONOCIDOS</b>	


UNIVERSIDAD DE LA RIOJA

Nº CTAS.		NOTAS MEMORIA	2023	2022
129	<b>I. Resultado económico patrimonial</b>		-847.844,47	-1.119.814,07
	<b>II. Ingresos y gastos reconocidos directamente en el patrimonio neto:</b>			2.285.728,36
	<b>1. Inmovilizado no financiero</b>			
920	1.1. Ingresos			
(820), (821)	1.2. Gastos			
	<b>2. Activos y pasivos financieros</b>			
900, 991	2.1. Ingresos			
(800), (891)	2.2. Gastos			
	<b>3. Coberturas contables</b>			
910	3.1. Ingresos			
(810)	3.2. Gastos			
94	<b>4. Otros incrementos patrimoniales</b>		3.404.278,25	2.285.728,36
	<b>5. Total (1+2+3+4)</b>		3.404.278,25	2.285.728,36
	<b>III. Transferencias a la cuenta del resultado económico patrimonial o al valor inicial de la partida cubierta:</b>		-3.913.206,73	-2.819.027,44
(823)	<b>1. Inmovilizado no financiero</b>			
(802), 902, 993	<b>2. Activos y pasivos financieros</b>			
	<b>3. Coberturas contables</b>			
(8110), 9110	3.1. Importes transferidos a la cuenta del resultado económico patrimonial			
(8111), 9111	3.2. Importes transferidos al valor inicial de la partida cubierta			
(84)	<b>4. Otros incrementos patrimoniales</b>		-3.913.206,73	-2.819.027,44
	<b>Total (1+2+3+4)</b>		-3.913.206,73	-2.819.027,44
	<b>IV. TOTAL ingresos y gastos reconocidos (I+II+III)</b>		-1.356.772,95	-1.653.113,15

	<b>Gobierno de La Rioja</b>	<b>Hacienda, Administración Pública, Sociedad Digital y Portavocía del Gobierno</b>	<b>Ejercicio 2023</b>
		<b>2. ESTADO DE INGRESOS Y GASTOS RECONOCIDOS</b>	

Agencia de Desarrollo Económico de La Rioja


<b>Nº CTAS.</b>		<b>NOTAS MEMORIA</b>	<b>2023</b>	<b>2022</b>
129	<b>I. Resultado económico patrimonial</b>		1.318.347,46	2.065.882,60
	<b>II. Ingresos y gastos reconocidos directamente en el patrimonio neto:</b>			
	<b>1. Inmovilizado no financiero</b>			
920	1.1. Ingresos			
(820), (821)	1.2. Gastos			
	<b>2. Activos y pasivos financieros</b>			
900, 991	2.1. Ingresos			
(800), (891)	2.2. Gastos			
	<b>3. Coberturas contables</b>			
910	3.1. Ingresos			
(810)	3.2. Gastos			
94	<b>4. Otros incrementos patrimoniales</b>			
	<b>5. Total (1+2+3+4)</b>			
	<b>III. Transferencias a la cuenta del resultado económico patrimonial o al valor inicial de la partida cubierta:</b>			
(823)	<b>1. Inmovilizado no financiero</b>			
(802), 902, 993	<b>2. Activos y pasivos financieros</b>			
	<b>3. Coberturas contables</b>			
(8110), 9110	3.1. Importes transferidos a la cuenta del resultado económico patrimonial			
(8111), 9111	3.2. Importes transferidos al valor inicial de la partida cubierta			
(84)	<b>4. Otros incrementos patrimoniales</b>			
	<b>Total (1+2+3+4)</b>			
	<b>IV. TOTAL ingresos y gastos reconocidos (I+II+III)</b>		1.318.347,46	2.065.882,60

	Gobierno de <b>La Rioja</b>	Hacienda, Administración Pública, Sociedad Digital y Portavocía del Gobierno	Ejercicio 2023
		<b>2. ESTADO DE INGRESOS Y GASTOS RECONOCIDOS</b>	

CONSORCIO DE EXTINCIÓN DE INCENDIOS Y SALVAMENTO DE LA RIOJA


Nº CTAS.		NOTAS MEMORIA	2023	2022
129	<b>I. Resultado económico patrimonial</b>		1.071.469,15	382.034,20
	<b>II. Ingresos y gastos reconocidos directamente en el patrimonio neto:</b>			
	<b>1. Inmovilizado no financiero</b>			
920	1.1. Ingresos			
(820), (821)	1.2. Gastos			
	<b>2. Activos y pasivos financieros</b>			
900, 991	2.1. Ingresos			
(800), (891)	2.2. Gastos			
	<b>3. Coberturas contables</b>			
910	3.1. Ingresos			
(810)	3.2. Gastos			
94	<b>4. Otros incrementos patrimoniales</b>			
	<b>5. Total (1+2+3+4)</b>			
	<b>III. Transferencias a la cuenta del resultado económico patrimonial o al valor inicial de la partida cubierta:</b>			
(823)	<b>1. Inmovilizado no financiero</b>			
(802), 902, 993	<b>2. Activos y pasivos financieros</b>			
	<b>3. Coberturas contables</b>			
(8110), 9110	3.1. Importes transferidos a la cuenta del resultado económico patrimonial			
(8111), 9111	3.2. Importes transferidos al valor inicial de la partida cubierta			
(84)	<b>4. Otros incrementos patrimoniales</b>			
	<b>Total (1+2+3+4)</b>			
	<b>IV. TOTAL ingresos y gastos reconocidos (I+II+III)</b>		1.071.469,15	382.034,20



	<b>Gobierno de La Rioja</b>	<b>Hacienda, Administración Pública, Sociedad Digital y Portavocía del Gobierno</b>	<b>Ejercicio 2023</b>
		<b>2. ESTADO DE INGRESOS Y GASTOS RECONOCIDOS</b>	


CONSEJO ECONÓMICO Y SOCIAL DE LA RIOJA

Nº CTAS.		NOTAS MEMORIA	2023	2022
129	<b>I. Resultado económico patrimonial</b>			
	<b>II. Ingresos y gastos reconocidos directamente en el patrimonio neto:</b>			
	<b>1. Inmovilizado no financiero</b>			
920	1.1. Ingresos			
(820), (821)	1.2. Gastos			
	<b>2. Activos y pasivos financieros</b>			
900, 991	2.1. Ingresos			
(800), (891)	2.2. Gastos			
	<b>3. Coberturas contables</b>			
910	3.1. Ingresos			
(810)	3.2. Gastos			
94	<b>4. Otros incrementos patrimoniales</b>			
	<b>5. Total (1+2+3+4)</b>			
	<b>III. Transferencias a la cuenta del resultado económico patrimonial o al valor inicial de la partida cubierta:</b>			
(823)	<b>1. Inmovilizado no financiero</b>			
(802), 902, 993	<b>2. Activos y pasivos financieros</b>			
	<b>3. Coberturas contables</b>			
(8110), 9110	3.1. Importes transferidos a la cuenta del resultado económico patrimonial			
(8111), 9111	3.2. Importes transferidos al valor inicial de la partida cubierta			
(84)	<b>4. Otros incrementos patrimoniales</b>			
	<b>Total (1+2+3+4)</b>			
	<b>IV. TOTAL ingresos y gastos reconocidos (I+II+III)</b>			


	Gobierno de <b>La Rioja</b>	Hacienda, Administración Pública, Sociedad Digital y Portavocía del Gobierno	Ejercicio 2023
		<b>2. ESTADO DE INGRESOS Y GASTOS RECONOCIDOS</b>	

CONSOLIDADO

Nº CTAS.		NOTAS MEMORIA	2023	2022
129	<b>I. Resultado económico patrimonial</b>		5.269.017,74	74.929.642,47
	<b>II. Ingresos y gastos reconocidos directamente en el patrimonio neto:</b>			2.285.728,36
	<b>1. Inmovilizado no financiero</b>			
920	1.1. Ingresos			
(820), (821)	1.2. Gastos			
	<b>2. Activos y pasivos financieros</b>			
900, 991	2.1. Ingresos			
(800), (891)	2.2. Gastos			
	<b>3. Coberturas contables</b>			
910	3.1. Ingresos			
(810)	3.2. Gastos			
94	<b>4. Otros incrementos patrimoniales</b>		3.404.278,25	2.285.728,36
	<b>5. Total (1+2+3+4)</b>		3.404.278,25	2.285.728,36
	<b>III. Transferencias a la cuenta del resultado económico patrimonial o al valor inicial de la partida cubierta:</b>			
(823)	<b>1. Inmovilizado no financiero</b>			
(802), 902, 993	<b>2. Activos y pasivos financieros</b>			
	<b>3. Coberturas contables</b>			
(8110), 9110	3.1. Importes transferidos a la cuenta del resultado económico patrimonial			
(8111), 9111	3.2. Importes transferidos al valor inicial de la partida cubierta			
(84)	<b>4. Otros incrementos patrimoniales</b>		-3.913.206,73	-2.819.027,44
	<b>Total (1+2+3+4)</b>		-3.913.206,73	-2.819.027,44
	<b>IV. TOTAL ingresos y gastos reconocidos (I+II+III)</b>		4.760.089,26	74.396.343,39

	<b>Gobierno de La Rioja</b>	<b>Consejería de Hacienda, Administración Pública, Sociedad Digital y Portavocía del Gobierno</b>	<b>Ejercicio 2023</b>
		<b>SICAP - Sistema de Información Contable</b>	


**VII CONSOLIDACIÓN Y AGREGACIÓN DE CUENTAS**  
**2 Entes Públicos**  
**D) Estado de flujos de efectivo**

 <b>Gobierno de La Rioja</b>	<b>Hacienda, Administración Pública, Sociedad Digital y Portavocía del Gobierno</b>	<b>Ejercicio: 2023</b>
	<b>SICAP - Sistema de Información Contable</b>	
	<b>Estado de flujos de efectivo</b>	

**ADMINISTRACIÓN GENERAL**

Euros


	NOTAS EN MEMORIA	2023	2022
<b>I. FLUJOS DE EFECTIVO DE LAS ACTIVIDADES DE GESTIÓN</b>			
<b>A) Cobros:</b>		<b>4.352.857.163,75</b>	<b>4.152.947.296,67</b>
1. Ingresos tributarios y cotizaciones sociales		917.154.392,06	756.075.151,83
2. Transferencias y subvenciones recibidas		639.665.262,28	698.540.864,81
3. Ventas netas y prestaciones de servicios		28.835.039,09	24.919.748,75
4. Gestión de recursos recaudados por cuenta de otros entes		124.606.673,86	114.613.465,36
5. Intereses y dividendos cobrados		2.035.204,26	56.512,59
6. Otros Cobros		2.640.560.592,20	2.558.741.553,33
<b>B) Pagos:</b>		<b>4.277.469.382,17</b>	<b>4.111.118.915,86</b>
7. Gastos de personal		638.492.704,84	590.678.700,64
8. Transferencias y subvenciones concedidas		504.318.859,32	461.692.524,36
9. Aprovisionamientos			
10. Otros gastos de gestión		257.407.821,93	236.053.744,73
11. Gestión de recursos recaudados por cuenta de otros entes		131.772.978,59	113.705.822,68
12. Intereses pagados		8.642.322,41	5.478.772,96
13. Otros pagos		2.736.834.695,08	2.703.509.350,49
<b>Flujos netos de efectivo por actividades de gestión (+A-B)</b>		<b>75.387.781,58</b>	<b>41.828.380,81</b>
<b>II. FLUJOS DE EFECTIVO DE LAS ACTIVIDADES DE INVERSIÓN</b>			
<b>C) Cobros:</b>		<b>4.385.907,54</b>	<b>7.699.395,23</b>
1. Venta de inversiones reales		26.247,85	2.292.305,78
2. Venta de activos financieros		4.240.978,08	4.278.307,35
3. Otros cobros de las actividades de inversión		118.681,61	1.128.782,10
<b>D) Pagos:</b>		<b>91.073.476,08</b>	<b>73.495.882,10</b>
4. Compra de inversiones reales		90.740.673,93	65.336.964,06
5. Compra de activos financieros		332.802,15	8.158.918,04
6. Otros pagos de las actividades de inversión			
<b>Flujos netos de efectivo por actividades de inversión (+C-D)</b>		<b>-86.687.568,54</b>	<b>-65.796.486,87</b>
<b>III. FLUJOS DE EFECTIVO DE LAS ACTIVIDADES DE FINANCIACIÓN</b>			
<b>E) Aumentos en el patrimonio:</b>			
1. Aportaciones de la entidad o entidades propietarias.			
<b>F) Pagos a la entidad o entidades propietarias.</b>			
2. Devolución de aportaciones y reparto de resultados a la entidad o entidades propietarias.			
<b>G) Cobros por emisión de pasivos financieros:</b>		<b>163.997.753,14</b>	<b>263.421.613,56</b>
3. Obligaciones y otros valores negociables		13.580,53	13.610,75
4. Préstamos recibidos		163.984.172,61	263.333.002,81
5. Otras deudas.			75.000,00
<b>H) Pagos por reembolso de pasivos financieros:</b>		<b>154.427.710,03</b>	<b>301.949.164,65</b>
6. Obligaciones y otros valores negociables		30.000.000,00	
7. Préstamos recibidos		124.427.710,03	301.949.164,65
8. Otras deudas.			
<b>Flujos netos de efectivo por actividades de financiación (+E-F+G-H)</b>		<b>9.570.043,11</b>	<b>-38.527.551,09</b>
<b>IV. FLUJOS DE EFECTIVO PENDIENTES DE CLASIFICACIÓN</b>			
<b>I) Cobros pendientes de aplicación</b>			
<b>J) Pagos pendientes de aplicación</b>			
<b>Flujos netos de efectivo pendientes de clasificación (+I-J)</b>			
<b>V. EFECTO DE LAS VARIACIONES DE LOS TIPOS DE CAMBIO</b>			
<b>VI. INCREMENTO/DISMINUCIÓN NETA DEL EFECTIVO Y ACTIVOS LÍQUIDOS EQUIVALENTES AL EFECTIVO ( I+II+III+IV+V)</b>			
<b>Efectivo y activos líquidos equivalentes al efectivo al inicio del ejercicio</b>		<b>112.958.891,31</b>	<b>175.454.548,46</b>
<b>Efectivo y activos líquidos equivalentes al efectivo al final del ejercicio</b>		<b>111.229.147,46</b>	<b>112.958.891,31</b>

 <b>Gobierno de La Rioja</b>	<b>Hacienda, Administración Pública, Sociedad Digital y Portavocía del Gobierno</b>	<b>Ejercicio: 2023</b>
	<b>SICAP - Sistema de Información Contable</b>	
	<b>Estado de flujos de efectivo</b>	

UNIVERSIDAD DE LA RIOJA

Euros


	NOTAS EN MEMORIA	2023	2022
<b>I. FLUJOS DE EFECTIVO DE LAS ACTIVIDADES DE GESTIÓN</b>			
<b>A) Cobros:</b>		<b>57.220.460,05</b>	<b>51.213.241,97</b>
1. Ingresos tributarios y cotizaciones sociales		636.965,59	617.131,63
2. Transferencias y subvenciones recibidas		50.211.082,19	44.946.996,56
3. Ventas netas y prestaciones de servicios		5.358.325,48	4.736.687,00
4. Gestión de recursos recaudados por cuenta de otros entes			
5. Intereses y dividendos cobrados		49.679,39	24.417,74
6. Otros Cobros		964.407,40	888.009,04
<b>B) Pagos:</b>		<b>52.179.705,53</b>	<b>48.612.289,46</b>
7. Gastos de personal		43.116.392,03	39.373.368,91
8. Transferencias y subvenciones concedidas		1.061.175,91	1.150.686,62
9. Aprovisionamientos			
10. Otros gastos de gestión		7.785.447,82	7.063.315,21
11. Gestión de recursos recaudados por cuenta de otros entes			
12. Intereses pagados		35.083,97	27.922,38
13. Otros pagos		181.605,80	996.996,34
<b>Flujos netos de efectivo por actividades de gestión (+A-B)</b>		<b>5.040.754,52</b>	<b>2.600.952,51</b>
<b>II. FLUJOS DE EFECTIVO DE LAS ACTIVIDADES DE INVERSIÓN</b>			
<b>C) Cobros:</b>		<b>0,00</b>	<b>0,00</b>
1. Venta de inversiones reales			
2. Venta de activos financieros			
3. Otros cobros de las actividades de inversión			
<b>D) Pagos:</b>		<b>4.460.898,74</b>	<b>3.688.835,72</b>
4. Compra de inversiones reales		4.460.898,74	3.687.685,72
5. Compra de activos financieros			1.150,00
6. Otros pagos de las actividades de inversión			
<b>Flujos netos de efectivo por actividades de inversión (+C-D)</b>		<b>-4.460.898,74</b>	<b>-3.688.835,72</b>
<b>III. FLUJOS DE EFECTIVO DE LAS ACTIVIDADES DE FINANCIACIÓN</b>		<b>205.714,33</b>	<b>709.980,86</b>
<b>E) Aumentos en el patrimonio:</b>			
1. Aportaciones de la entidad o entidades propietarias.			
<b>F) Pagos a la entidad o entidades propietarias.</b>			
2. Devolución de aportaciones y reparto de resultados a la entidad o entidades propietarias.			
<b>G) Cobros por emisión de pasivos financieros:</b>		<b>123.750,00</b>	<b>569.764,80</b>
3. Obligaciones y otros valores negociables			
4. Préstamos recibidos		123.750,00	569.764,80
5. Otras deudas.			
<b>H) Pagos por reembolso de pasivos financieros:</b>		<b>81.964,33</b>	<b>140.216,06</b>
6. Obligaciones y otros valores negociables			
7. Préstamos recibidos		81.964,33	140.216,06
8. Otras deudas.			
<b>Flujos netos de efectivo por actividades de financiación (+E-F+G-H)</b>		<b>41.785,67</b>	<b>429.548,74</b>
<b>IV. FLUJOS DE EFECTIVO PENDIENTES DE CLASIFICACIÓN</b>			
<b>I) Cobros pendientes de aplicación</b>		1.065,60	
<b>J) Pagos pendientes de aplicación</b>		-41.865,04	59.133,61
<b>Flujos netos de efectivo pendientes de clasificación (+I-J)</b>		<b>42.930,64</b>	<b>-59.133,61</b>
<b>V. EFECTO DE LAS VARIACIONES DE LOS TIPOS DE CAMBIO</b>			
<b>VI. INCREMENTO/DISMINUCIÓN NETA DEL EFECTIVO Y ACTIVOS LÍQUIDOS EQUIVALENTES AL EFECTIVO ( I+II+III+IV+V)</b>		<b>664.572,09</b>	<b>-717.468,08</b>
<b>Efectivo y activos líquidos equivalentes al efectivo al inicio del ejercicio</b>		<b>3.708.807,04</b>	<b>4.426.275,12</b>
<b>Efectivo y activos líquidos equivalentes al efectivo al final del ejercicio</b>		<b>4.373.379,13</b>	<b>3.708.807,04</b>

 <b>Gobierno de La Rioja</b>	<b>Hacienda, Administración Pública, Sociedad Digital y Portavocía del Gobierno</b>	<b>Ejercicio: 2023</b>
	<b>SICAP - Sistema de Información Contable</b>	
	<b>Estado de flujos de efectivo</b>	

AGENCIA DE DESARROLLO ECONÓMICO DE LA RIOJA

Euros


	NOTAS EN MEMORIA	2023	2022
<b>I. FLUJOS DE EFECTIVO DE LAS ACTIVIDADES DE GESTIÓN</b>			
<b>A) Cobros:</b>		<b>46.571.272,15</b>	<b>52.210.143,32</b>
1. Ingresos tributarios y cotizaciones sociales			
2. Transferencias y subvenciones recibidas	F13	1.898.087,28	2.597.668,82
3. Ventas netas y prestaciones de servicios	F22	68.308,30	77.707,64
4. Gestión de recursos recaudados por cuenta de otros entes			
5. Intereses y dividendos cobrados	F22	972.576,05	892.067,17
6. Otros Cobros	F22	43.632.300,52	48.642.699,69
<b>B) Pagos:</b>		<b>43.691.206,94</b>	<b>40.510.663,82</b>
7. Gastos de personal	F22	2.928.186,33	3.883.618,45
8. Transferencias y subvenciones concedidas	F13,F22	35.335.147,07	28.177.649,39
9. Aprovisionamientos			
10. Otros gastos de gestión	F22	839.062,90	994.588,10
11. Gestión de recursos recaudados por cuenta de otros entes			
12. Intereses pagados	F22	19.679,22	24.603,79
13. Otros pagos	F22	4.569.131,42	7.430.204,09
<b>Flujos netos de efectivo por actividades de gestión (+A-B)</b>		<b>2.880.065,21</b>	<b>11.699.479,50</b>
<b>II. FLUJOS DE EFECTIVO DE LAS ACTIVIDADES DE INVERSIÓN</b>			
<b>C) Cobros:</b>		<b>1.028.652,09</b>	<b>1.655.203,64</b>
1. Venta de inversiones reales		467.684,40	754.954,09
2. Venta de activos financieros		560.967,69	900.249,55
3. Otros cobros de las actividades de inversión			
<b>D) Pagos:</b>		<b>400.499,62</b>	<b>7.456.304,31</b>
4. Compra de inversiones reales	F4, F6, F22	400.499,62	7.456.304,31
5. Compra de activos financieros			
6. Otros pagos de las actividades de inversión			
<b>Flujos netos de efectivo por actividades de inversión (+C-D)</b>		<b>628.152,47</b>	<b>-5.801.100,67</b>
<b>III. FLUJOS DE EFECTIVO DE LAS ACTIVIDADES DE FINANCIACIÓN</b>			
<b>E) Aumentos en el patrimonio:</b>			
1. Aportaciones de la entidad o entidades propietarias.			
<b>F) Pagos a la entidad o entidades propietarias.</b>			
2. Devolución de aportaciones y reparto de resultados a la entidad o entidades propietarias.			
<b>G) Cobros por emisión de pasivos financieros:</b>		<b>0,00</b>	<b>0,00</b>
3. Obligaciones y otros valores negociables			
4. Préstamos recibidos	F9		
5. Otras deudas.			
<b>H) Pagos por reembolso de pasivos financieros:</b>		<b>3.474.492,41</b>	<b>3.474.492,41</b>
6. Obligaciones y otros valores negociables			
7. Préstamos recibidos	F9,F22	3.474.492,41	3.474.492,41
8. Otras deudas.			
<b>Flujos netos de efectivo por actividades de financiación (+E-F+G-H)</b>		<b>-3.474.492,41</b>	<b>-3.474.492,41</b>
<b>IV. FLUJOS DE EFECTIVO PENDIENTES DE CLASIFICACIÓN</b>			
<b>I) Cobros pendientes de aplicación</b>			
<b>J) Pagos pendientes de aplicación</b>	F19		44.008,99
<b>Flujos netos de efectivo pendientes de clasificación (+I-J)</b>		<b>0,00</b>	<b>-44.008,99</b>
<b>V. EFECTO DE LAS VARIACIONES DE LOS TIPOS DE CAMBIO</b>			
<b>VI. INCREMENTO/DISMINUCIÓN NETA DEL EFECTIVO Y ACTIVOS LÍQUIDOS EQUIVALENTES AL EFECTIVO ( I+II+III+IV+V)</b>			
<b>Efectivo y activos líquidos equivalentes al efectivo al inicio del ejercicio</b>		<b>2.689.737,29</b>	<b>309.859,86</b>
<b>Efectivo y activos líquidos equivalentes al efectivo al final del ejercicio</b>		<b>2.723.462,56</b>	<b>2.689.737,29</b>

 <b>Gobierno de La Rioja</b>	<b>Hacienda, Administración Pública, Sociedad Digital y Portavocía del Gobierno</b>		Ejercicio: 2023
	SICAP - Sistema de Información Contable		
	Estado de flujos de efectivo		

CONSORCIO DE EXTINCIÓN DE INCENDIOS Y SALVAMENTO DE LA RIOJA

Euros

	NOTAS EN MEMORIA	2023	2022
<b>I. FLUJOS DE EFECTIVO DE LAS ACTIVIDADES DE GESTIÓN</b>			
<b>A) Cobros:</b>		<b>8.685.811,27</b>	<b>7.456.836,85</b>
1. Ingresos tributarios y cotizaciones sociales		1.155.075,30	1.229.198,05
2. Transferencias y subvenciones recibidas	F13	6.263.142,23	5.065.895,41
3. Ventas netas y prestaciones de servicios	F22	1.204.542,28	1.101.292,27
4. Gestión de recursos recaudados por cuenta de otros entes			
5. Intereses y dividendos cobrados	F22		
6. Otros Cobros	F22	63.051,46	60.451,12
<b>B) Pagos:</b>		<b>6.973.161,99</b>	<b>5.801.681,52</b>
7. Gastos de personal	F22	5.588.224,39	5.305.326,37
8. Transferencias y subvenciones concedidas	F13,F22	5.000,00	1.500,00
9. Aprovisionamientos			
10. Otros gastos de gestión	F22	448.093,86	375.657,79
11. Gestión de recursos recaudados por cuenta de otros entes			
12. Intereses pagados	F22	78,65	1.683,27
13. Otros pagos	F22	931.765,09	117.514,09
<b>Flujos netos de efectivo por actividades de gestión (+A-B)</b>		<b>1.712.649,28</b>	<b>1.655.155,33</b>
<b>II. FLUJOS DE EFECTIVO DE LAS ACTIVIDADES DE INVERSIÓN</b>			
<b>C) Cobros:</b>		<b>8.510,52</b>	<b>6.246,33</b>
1. Venta de inversiones reales			
2. Venta de activos financieros		8.510,52	6.246,33
3. Otros cobros de las actividades de inversión			
<b>D) Pagos:</b>		<b>1.466.976,02</b>	<b>1.350.667,76</b>
4. Compra de inversiones reales	F4, F6, F22	259.329,21	245.884,41
5. Compra de activos financieros		16.772,04	10.550,12
6. Otros pagos de las actividades de inversión		1.190.874,77	1.094.233,23
<b>Flujos netos de efectivo por actividades de inversión (+C-D)</b>		<b>-1.458.465,50</b>	<b>-1.344.421,43</b>
<b>III. FLUJOS DE EFECTIVO DE LAS ACTIVIDADES DE FINANCIACIÓN</b>			
<b>E) Aumentos en el patrimonio:</b>			
1. Aportaciones de la entidad o entidades propietarias.			
<b>F) Pagos a la entidad o entidades propietarias.</b>			
2. Devolución de aportaciones y reparto de resultados a la entidad o entidades propietarias.			
<b>G) Cobros por emisión de pasivos financieros:</b>		<b>0,00</b>	<b>0,00</b>
3. Obligaciones y otros valores negociables			
4. Préstamos recibidos	F9		
5. Otras deudas.			
<b>H) Pagos por reembolso de pasivos financieros:</b>		<b>0,00</b>	<b>0,00</b>
6. Obligaciones y otros valores negociables			
7. Préstamos recibidos	F9,F22		
8. Otras deudas.			
<b>Flujos netos de efectivo por actividades de financiación (+E-F+G-H)</b>		<b>0,00</b>	<b>0,00</b>
<b>IV. FLUJOS DE EFECTIVO PENDIENTES DE CLASIFICACIÓN</b>			
<b>I) Cobros pendientes de aplicación</b>			
<b>J) Pagos pendientes de aplicación</b>	F19		
<b>Flujos netos de efectivo pendientes de clasificación (+I-J)</b>		<b>0,00</b>	<b>0,00</b>
<b>V. EFECTO DE LAS VARIACIONES DE LOS TIPOS DE CAMBIO</b>			
<b>VI. INCREMENTO/DISMINUCIÓN NETA DEL EFECTIVO Y ACTIVOS LÍQUIDOS EQUIVALENTES AL EFECTIVO ( I+II+III+IV+V)</b>			
		254.183,78	310.733,90
<b>Efectivo y activos líquidos equivalentes al efectivo al inicio del ejercicio</b>		2.711.202,47	2.400.468,57
<b>Efectivo y activos líquidos equivalentes al efectivo al final del ejercicio</b>		2.965.386,25	2.711.202,47


 <b>Gobierno de La Rioja</b>	<b>Hacienda, Administración Pública, Sociedad Digital y Portavocía del Gobierno</b>	<b>Ejercicio: 2023</b>
	<b>SICAP - Sistema de Información Contable</b>	
	<b>Estado de flujos de efectivo</b>	

CONSOLIDADO

Euros

	NOTAS EN MEMORIA	2023	2022
<b>I. FLUJOS DE EFECTIVO DE LAS ACTIVIDADES DE GESTIÓN</b>			
<b>A) Cobros:</b>		<b>4.465.334.707,22</b>	<b>4.263.827.518,81</b>
1. Ingresos tributarios y cotizaciones sociales		918.946.432,95	757.921.481,51
2. Transferencias y subvenciones recibidas		698.037.573,98	751.151.425,60
3. Ventas netas y prestaciones de servicios		35.466.215,15	30.835.435,66
4. Gestión de recursos recaudados por cuenta de otros entes		124.606.673,86	114.613.465,36
5. Intereses y dividendos cobrados		3.057.459,70	972.997,50
6. Otros Cobros		2.685.220.351,58	2.608.332.713,18
<b>B) Pagos:</b>		<b>4.380.313.456,63</b>	<b>4.206.043.550,66</b>
7. Gastos de personal		690.125.507,59	639.241.014,37
8. Transferencias y subvenciones concedidas		540.720.182,30	491.022.360,37
9. Aprovisionamientos		0,00	0,00
10. Otros gastos de gestión		266.480.426,51	244.487.305,83
11. Gestión de recursos recaudados por cuenta de otros entes		131.772.978,59	113.705.822,68
12. Intereses pagados		8.697.164,25	5.532.982,40
13. Otros pagos		2.742.517.197,39	2.712.054.065,01
<b>Flujos netos de efectivo por actividades de gestión (+A-B)</b>		<b>85.021.250,59</b>	<b>57.783.968,15</b>
<b>II. FLUJOS DE EFECTIVO DE LAS ACTIVIDADES DE INVERSIÓN</b>			
<b>C) Cobros:</b>		<b>5.423.070,15</b>	<b>9.360.845,20</b>
1. Venta de inversiones reales		493.932,25	3.047.259,87
2. Venta de activos financieros		4.810.456,29	5.184.803,23
3. Otros cobros de las actividades de inversión		118.681,61	1.128.782,10
<b>D) Pagos:</b>		<b>97.401.850,46</b>	<b>85.991.689,89</b>
4. Compra de inversiones reales		95.861.401,50	76.726.838,50
5. Compra de activos financieros		349.574,19	8.170.618,16
6. Otros pagos de las actividades de inversión		1.190.874,77	1.094.233,23
<b>Flujos netos de efectivo por actividades de inversión (+C-D)</b>		<b>-91.978.780,31</b>	<b>-76.630.844,69</b>
<b>III. FLUJOS DE EFECTIVO DE LAS ACTIVIDADES DE FINANCIACIÓN</b>			
<b>E) Aumentos en el patrimonio:</b>		0,00	0,00
1. Aportaciones de la entidad o entidades propietarias.		0,00	0,00
<b>F) Pagos a la entidad o entidades propietarias.</b>		0,00	0,00
2. Devolución de aportaciones y reparto de resultados a la entidad o entidades propietarias.		0,00	0,00
<b>G) Cobros por emisión de pasivos financieros:</b>		<b>164.121.503,14</b>	<b>263.991.378,36</b>
3. Obligaciones y otros valores negociables		13.580,53	13.610,75
4. Préstamos recibidos		164.107.922,61	263.902.767,61
5. Otras deudas.		0,00	75.000,00
<b>H) Pagos por reembolso de pasivos financieros:</b>		<b>157.984.166,77</b>	<b>305.563.873,12</b>
6. Obligaciones y otros valores negociables		30.000.000,00	0,00
7. Préstamos recibidos		127.984.166,77	305.563.873,12
8. Otras deudas.		0,00	0,00
<b>Flujos netos de efectivo por actividades de financiación (+E-F+G-H)</b>		<b>6.137.336,37</b>	<b>-41.572.494,76</b>
<b>IV. FLUJOS DE EFECTIVO PENDIENTES DE CLASIFICACIÓN</b>			
<b>I) Cobros pendientes de aplicación</b>		1.065,60	0,00
<b>J) Pagos pendientes de aplicación</b>		-41.865,04	103.142,60
<b>Flujos netos de efectivo pendientes de clasificación (+I-J)</b>		<b>42.930,64</b>	<b>-103.142,60</b>
<b>V. EFECTO DE LAS VARIACIONES DE LOS TIPOS DE CAMBIO</b>		0,00	0,00
<b>VI. INCREMENTO/DISMINUCIÓN NETA DEL EFECTIVO Y ACTIVOS LÍQUIDOS EQUIVALENTES AL EFECTIVO ( I+II+III+IV+V)</b>		<b>-777.262,71</b>	<b>-60.522.513,90</b>
<b>Efectivo y activos líquidos equivalentes al efectivo al inicio del ejercicio</b>		<b>122.068.638,11</b>	<b>182.591.152,01</b>
<b>Efectivo y activos líquidos equivalentes al efectivo al final del ejercicio</b>		<b>121.291.375,40</b>	<b>122.068.638,11</b>



	<b>Gobierno de La Rioja</b>	<b>Consejería de Hacienda, Administración Pública, Sociedad Digital y Portavocía del Gobierno</b>	<b>Ejercicio 2023</b>
		<b>SICAP - Sistema de Información Contable</b>	

**VII CONSOLIDACIÓN Y AGREGACIÓN DE CUENTAS**  
**2 Entes Públicos**  
**E) Resultado presupuestario**



Gobierno de  
La Rioja

Hacienda, Administración Pública, Sociedad Digital y Portavocía del Gobierno

SICAP - Sistema de Información Contable

RESULTADO PRESUPUESTARIO

Ejercicio 2023

Euros

## ADMINISTRACIÓN GENERAL DE LA COMUNIDAD AUTÓNOMA

CONCEPTOS	DERECHOS RECONOCIDOS NETOS	OBLIGACIONES RECONOCIDAS NETAS	DIFERENCIA
1. (+) Operaciones no financieras	1.612.824.941,36	1.659.394.058,63	-46.569.117,27
2. (+) Operaciones con activos financieros	4.383.380,07	332.802,15	4.050.577,92
3. (+) Operaciones con pasivos financieros			
<b>I. RESULTADO PRESUPUESTARIO DEL EJERCICIO (1+2+3)</b>	<b>1.617.208.321,43</b>	<b>1.659.726.860,78</b>	<b>-42.518.539,35</b>



**Gobierno de  
La Rioja**

**Hacienda, Administración Pública, Sociedad Digital y Portavocía del Gobierno**

**SICAP - Sistema de Información Contable**

**RESULTADO PRESUPUESTARIO**

**Ejercicio 2023**

Euros

## **UNIVERSIDAD DE LA RIOJA**

<b>CONCEPTOS</b>	<b>DERECHOS RECONOCIDOS NETOS</b>	<b>OBLIGACIONES RECONOCIDAS NETAS</b>	<b>DIFERENCIA</b>
1. (+) Operaciones no financieras	58.571.153,45	56.232.318,07	2.338.835,38
2. (+) Operaciones con activos financieros			
3. (+) Operaciones con pasivos financieros	109.543,72	67.758,05	41.785,67
<b>I. RESULTADO PRESUPUESTARIO DEL EJERCICIO (1+2+3)</b>	<b>58.680.697,17</b>	<b>56.300.076,12</b>	<b>2.380.621,05</b>



**Gobierno de  
La Rioja**

**Hacienda, Administración Pública, Sociedad Digital y Portavocía del Gobierno**

**SICAP - Sistema de Información Contable**

**RESULTADO PRESUPUESTARIO**

**Ejercicio 2023**

Euros

## **AGENCIA DE DESARROLLO ECONÓMICO DE LA RIOJA**

<b>CONCEPTOS</b>	<b>DERECHOS RECONOCIDOS NETOS</b>	<b>OBLIGACIONES RECONOCIDAS NETAS</b>	<b>DIFERENCIA</b>
1. (+) Operaciones no financieras	43.392.247,08	39.876.014,79	3.516.232,29
2. (+) Operaciones con activos financieros	560.967,69		560.967,69
3. (+) Operaciones con pasivos financieros		3.474.492,41	-3.474.492,41
<b>I. RESULTADO PRESUPUESTARIO DEL EJERCICIO (1+2+3)</b>	<b>43.953.214,77</b>	<b>43.350.507,20</b>	<b>602.707,57</b>



**Gobierno de  
La Rioja**

**Hacienda, Administración Pública, Sociedad Digital y Portavocía del Gobierno**

**SICAP - Sistema de Información Contable**


**RESULTADO PRESUPUESTARIO**

**Ejercicio 2023**

Euros

## **CONSORCIO DE EXTINCIÓN DE INCENDIOS Y SALVAMENTO DE LA RIOJA**


<b>CONCEPTOS</b>	<b>DERECHOS RECONOCIDOS NETOS</b>	<b>OBLIGACIONES RECONOCIDAS NETAS</b>	<b>DIFERENCIA</b>
1. (+) Operaciones no financieras	7.493.709,09	6.448.530,76	1.045.178,33
2. (+) Operaciones con activos financieros	20.689,14	16.772,04	3.917,10
3. (+) Operaciones con pasivos financieros			
<b>I. RESULTADO PRESUPUESTARIO DEL EJERCICIO (1+2+3)</b>	<b>7.514.398,23</b>	<b>6.465.302,80</b>	<b>1.049.095,43</b>

 <b>Gobierno de La Rioja</b>	<b>Hacienda, Administración Pública, Sociedad Digital y Portavocía del Gobierno</b>	<b>Ejercicio 2023</b>
	<b>SICAP - Sistema de Información Contable</b>	
	<b>RESULTADO PRESUPUESTARIO</b>	


Euros

## SECTOR PÚBLICO AUTONÓMICO ADMINISTRATIVO

CONCEPTOS	DERECHOS RECONOCIDOS NETOS	OBLIGACIONES RECONOCIDAS NETAS	DIFERENCIA
1. (+) Operaciones no financieras	1.636.168.618,25	1.675.837.489,52	-39.668.871,27
2. (+) Operaciones con activos financieros	4.965.036,90	349.574,19	4.615.462,71
3. (+) Operaciones con pasivos financieros	109.543,72	3.542.250,46	-3.432.706,74
<b>I. RESULTADO PRESUPUESTARIO DEL EJERCICIO (1+2+3)</b>	<b>1.641.243.198,87</b>	<b>1.679.729.314,17</b>	<b>-38.486.115,30</b>

	<b>Gobierno de La Rioja</b>	<b>Consejería de Hacienda, Administración Pública, Sociedad Digital y Portavocía del Gobierno</b>	<b>Ejercicio 2023</b>
		<b>SICAP - Sistema de Información Contable</b>	

**VII CONSOLIDACIÓN Y AGREGACIÓN DE CUENTAS**  
**2 Entes Públicos**  
**F) Clasificación funcional**

	<b>Gobierno de La Rioja</b>	<b>Hacienda, Administración Pública, Sociedad Digital y Portavocía del Gobierno</b>	Ejercicio 2023
		SICAP - Sistema de Información Contable	
		I.- LIQUIDACIÓN DEL PRESUPUESTO DE GASTOS. CLASIFICACIÓN FUNCIONAL	


Unidad monetaria: Euros

Información a fecha: 31/12/23

## ADMINISTRACIÓN GENERAL DE LA COMUNIDAD AUTÓNOMA

GASTOS PRESUPUESTARIOS (nivel función)	Obligaciones Reconocidas Netas
11 JUSTICIA	20.606.855,78
13 SEGURIDAD	9.637.768,27
14 ACCIÓN EXTERIOR	5.859.942,23
18 ACTIVIDAD LEGISLATIVA, EJECUTIVA Y ASESORAMIENTO JURÍDICO	11.899.249,78
23 SERVICIOS SOCIALES	138.602.649,74
24 EMPLEO	20.740.046,58
26 VIVIENDA	18.730.193,17
27 JUVENTUD	3.073.675,35
31 SANIDAD	604.465.678,97
32 EDUCACIÓN	393.142.847,15
33 CULTURA	17.278.421,88
34 DEPORTE	8.056.957,24
41 AGRICULTURA Y GANADERÍA	93.644.149,30
42 EMPRESA	28.562.529,16
43 TURISMO	14.331.957,94
44 TRANSPORTE	7.756.523,07
45 INFRAESTRUCTURAS	52.777.256,78
46 INVESTIGACIÓN, DESARROLLO E INNOVACIÓN	95.146.638,95
47 MEDIO AMBIENTE	63.294.180,25
91 SERVICIOS DE CARÁCTER GENERAL	16.527.285,80
92 ADMINISTRACIÓN FINANCIERA Y TRIBUTARIA	21.229.130,54
93 SERVICIOS A ENTIDADES LOCALES	2.767.245,00
95 DEUDA PÚBLICA	166.463.055,58
<b>TOTAL GENERAL</b>	<b>1.814.594.238,51</b>




	<b>Gobierno de La Rioja</b>	<b>Hacienda, Administración Pública, Sociedad Digital y Portavocía del Gobierno</b>	Ejercicio 2023
		SICAP - Sistema de Información Contable	
		I.- LIQUIDACIÓN DEL PRESUPUESTO DE GASTOS. CLASIFICACIÓN FUNCIONAL	

Unidad monetaria: Euros

Información a fecha: 31/12/23

## UNIVERSIDAD DE LA RIOJA

GASTOS PRESUPUESTARIOS (nivel función)	Obligaciones Reconocidas Netas
11 JUSTICIA	
13 SEGURIDAD	
14 ACCIÓN EXTERIOR	
18 ACTIVIDAD LEGISLATIVA, EJECUTIVA Y ASESORAMIENTO JURÍDICO	
23 SERVICIOS SOCIALES	
24 EMPLEO	
26 VIVIENDA	
27 JUVENTUD	
31 SANIDAD	
32 EDUCACIÓN	30.659.758,82
33 CULTURA	
34 DEPORTE	
41 AGRICULTURA Y GANADERÍA	
42 EMPRESA	
43 TURISMO	
44 TRANSPORTE	
45 INFRAESTRUCTURAS	983.939,38
46 INVESTIGACIÓN, DESARROLLO E INNOVACIÓN	7.475.377,19
47 MEDIO AMBIENTE	
91 SERVICIOS DE CARÁCTER GENERAL	17.113.242,68
92 ADMINISTRACIÓN FINANCIERA Y TRIBUTARIA	
93 SERVICIOS A ENTIDADES LOCALES	
95 DEUDA PÚBLICA	67.758,05
<b>TOTAL GENERAL</b>	<b>56.300.076,12</b>


	<b>Gobierno de La Rioja</b>	<b>Hacienda, Administración Pública, Sociedad Digital y Portavocía del Gobierno</b>	Ejercicio 2023
		SICAP - Sistema de Información Contable	
		I.- LIQUIDACIÓN DEL PRESUPUESTO DE GASTOS. CLASIFICACIÓN FUNCIONAL	

Unidad monetaria: Euros

Información a fecha: 31/12/23

## AGENCIA DE DESARROLLO ECONÓMICO DE LA RIOJA

GASTOS PRESUPUESTARIOS (nivel función)	Obligaciones Reconocidas Netas
11 JUSTICIA	
13 SEGURIDAD	
14 ACCIÓN EXTERIOR	
18 ACTIVIDAD LEGISLATIVA, EJECUTIVA Y ASESORAMIENTO JURÍDICO	
23 SERVICIOS SOCIALES	
24 EMPLEO	
26 VIVIENDA	
27 JUVENTUD	
31 SANIDAD	
32 EDUCACIÓN	
33 CULTURA	
34 DEPORTE	
41 AGRICULTURA Y GANADERÍA	
42 EMPRESA	26.960.745,63
43 TURISMO	401.894,97
44 TRANSPORTE	
45 INFRAESTRUCTURAS	
46 INVESTIGACIÓN, DESARROLLO E INNOVACIÓN	10.499.921,60
47 MEDIO AMBIENTE	1.993.773,37
91 SERVICIOS DE CARÁCTER GENERAL	
92 ADMINISTRACIÓN FINANCIERA Y TRIBUTARIA	
93 SERVICIOS A ENTIDADES LOCALES	
95 DEUDA PÚBLICA	3.494.171,63
<b>TOTAL GENERAL</b>	<b>43.350.507,20</b>


	<b>Gobierno de La Rioja</b>	<b>Hacienda, Administración Pública, Sociedad Digital y Portavocía del Gobierno</b>	Ejercicio 2023
		SICAP - Sistema de Información Contable	
		I.- LIQUIDACIÓN DEL PRESUPUESTO DE GASTOS. CLASIFICACIÓN FUNCIONAL	

Unidad monetaria: Euros

Información a fecha: 31/12/23

## CONSORCIO DE EXTINCIÓN DE INCENDIOS Y SALVAMENTO DE LA RIOJA

GASTOS PRESUPUESTARIOS (nivel función)	Obligaciones Reconocidas Netas
11 JUSTICIA	
13 SEGURIDAD	6.465.302,80
14 ACCIÓN EXTERIOR	
18 ACTIVIDAD LEGISLATIVA, EJECUTIVA Y ASESORAMIENTO JURÍDICO	
23 SERVICIOS SOCIALES	
24 EMPLEO	
26 VIVIENDA	
27 JUVENTUD	
31 SANIDAD	
32 EDUCACIÓN	
33 CULTURA	
34 DEPORTE	
41 AGRICULTURA Y GANADERÍA	
42 EMPRESA	
43 TURISMO	
44 TRANSPORTE	
45 INFRAESTRUCTURAS	
46 INVESTIGACIÓN, DESARROLLO E INNOVACIÓN	
47 MEDIO AMBIENTE	
91 SERVICIOS DE CARÁCTER GENERAL	
92 ADMINISTRACIÓN FINANCIERA Y TRIBUTARIA	
93 SERVICIOS A ENTIDADES LOCALES	
95 DEUDA PÚBLICA	
<b>TOTAL GENERAL</b>	<b>6.465.302,80</b>


	<b>Gobierno de La Rioja</b>	<b>Hacienda, Administración Pública, Sociedad Digital y Portavocía del Gobierno</b>	Ejercicio 2023
		SICAP - Sistema de Información Contable	
		I.- LIQUIDACIÓN DEL PRESUPUESTO DE GASTOS. CLASIFICACIÓN FUNCIONAL	

Unidad monetaria: Euros

Información a fecha: 31/12/23

## CONSEJO ECONÓMICO Y SOCIAL DE LA RIOJA

GASTOS PRESUPUESTARIOS (nivel función)	Obligaciones Reconocidas Netas
11 JUSTICIA	
13 SEGURIDAD	
14 ACCIÓN EXTERIOR	
18 ACTIVIDAD LEGISLATIVA, EJECUTIVA Y ASESORAMIENTO JURÍDICO	
23 SERVICIOS SOCIALES	
24 EMPLEO	
26 VIVIENDA	
27 JUVENTUD	
31 SANIDAD	
32 EDUCACIÓN	
33 CULTURA	
34 DEPORTE	
41 AGRICULTURA Y GANADERÍA	
42 EMPRESA	
43 TURISMO	
44 TRANSPORTE	
45 INFRAESTRUCTURAS	
46 INVESTIGACIÓN, DESARROLLO E INNOVACIÓN	
47 MEDIO AMBIENTE	
91 SERVICIOS DE CARÁCTER GENERAL	
92 ADMINISTRACIÓN FINANCIERA Y TRIBUTARIA	
93 SERVICIOS A ENTIDADES LOCALES	
95 DEUDA PÚBLICA	
<b>TOTAL GENERAL</b>	<b>0,00</b>


	<b>Gobierno de La Rioja</b>	<b>Hacienda, Administración Pública, Sociedad Digital y Portavocía del Gobierno</b>	Ejercicio 2023
		SICAP - Sistema de Información Contable	
		I.- LIQUIDACIÓN DEL PRESUPUESTO CONSOLIDADO DE GASTOS. CLASIFICACIÓN FUNCIONAL	Página 1

Unidad monetaria: Euros


Información a fecha: 31/12/23

## SECTOR PÚBLICO AUTONÓMICO ADMINISTRATIVO

GASTOS PRESUPUESTARIOS (nivel función)	Obligaciones Reconocidas Netas
11 JUSTICIA	20.606.855,78
13 SEGURIDAD	16.103.071,07
14 ACCIÓN EXTERIOR	5.859.942,23
18 ACTIVIDAD LEGISLATIVA, EJECUTIVA Y ASESORAMIENTO JURÍDICO	11.899.249,78
23 SERVICIOS SOCIALES	138.602.649,74
24 EMPLEO	20.740.046,58
26 VIVIENDA	18.730.193,17
27 JUVENTUD	3.073.675,35
31 SANIDAD	604.465.678,97
32 EDUCACIÓN	423.802.605,97
33 CULTURA	17.278.421,88
34 DEPORTE	8.056.957,24
41 AGRICULTURA Y GANADERÍA	93.644.149,30
42 EMPRESA	55.523.274,79
43 TURISMO	14.733.852,91
44 TRANSPORTE	7.756.523,07
45 INFRAESTRUCTURAS	53.761.196,16
46 INVESTIGACIÓN, DESARROLLO E INNOVACIÓN	113.121.937,74
47 MEDIO AMBIENTE	65.287.953,62
91 SERVICIOS DE CARÁCTER GENERAL	33.640.528,48
92 ADMINISTRACIÓN FINANCIERA Y TRIBUTARIA	21.229.130,54
93 SERVICIOS A ENTIDADES LOCALES	2.767.245,00
95 DEUDA PÚBLICA	170.024.985,26
<b>TOTAL GENERAL</b>	<b>1.920.710.124,63</b>

	<b>Gobierno de La Rioja</b>	<b>Consejería de Hacienda, Administración Pública, Sociedad Digital y Portavocía del Gobierno</b>	<b>Ejercicio 2023</b>
		<b>SICAP - Sistema de Información Contable</b>	


**VII CONSOLIDACIÓN Y AGREGACIÓN DE CUENTAS**  
**3 Empresas**  
**A) Balance**

	Gobierno de La Rioja	<b>Hacienda, Administración Pública, Sociedad Digital y Portavocía del Gobierno</b>		Ejercicio 2023
		SICAP - Sistema de Información Contable		
		EMPRESAS - BALANCE DE SITUACIÓN		Página 1

**VALDEZCARAY S.A.**

Información a fecha 31/12/2023 Unidad monetaria Euro

Activo	2023	2022	Patrimonio Neto y Pasivo	2023	2022
<b>A) ACTIVO NO CORRIENTE</b>	<b>18.422.352,85</b>	<b>18.968.518,54</b>	<b>A) PATRIMONIO NETO</b>	<b>16.403.353,42</b>	<b>16.620.274,00</b>
I. Inmovilizado intangible	367,90	551,84	A-1. Fondos Propios	16.403.353,42	16.620.274,00
II. Inmovilizado material	18.421.984,95	18.967.966,70	I. Capital	21.318.431,15	21.318.431,15
III. Inversiones inmobiliarias			1. Capital escriturado	21.318.431,15	21.318.431,15
IV. Inversiones en empresas grupo y asociadas a largo plazo			2. (Capital no exigido)		
V. Inversiones financieras a largo plazo			II Prima de emisión		
VI. Activos por impuesto diferido			III. Reservas		
VII Deudores comerciales no corrientes			IV. (Acciones y participaciones en patrimonio propias)		
Gastos a distribuir en varios ejercicios 2007			V. Resultado de ejercicios anteriores.	-4.698.157,15	-2.808.210,89
<b>B) ACTIVO CORRIENTE</b>	<b>276.415,50</b>	<b>302.961,80</b>	VI. Otras aportaciones de socios	1.000.000,00	-1.889.946,26
I. Existencias	103.386,39	99.579,68	VII. Resultado del ejercicio	-1.216.920,58	
II. Deudores comerciales y otras cuentas a cobrar	118.155,00	182.270,49	VIII. (Dividendo a cuenta)		
1. Clientes por ventas y prestaciones de servicios			A-2. Ajustes en Patrimonio Neto		
a) Clientes por ventas y prestaciones de servicios a largo plazo			A-3.Subvenciones, Donaciones y Legados recibidos		
b) Clientes por ventas y prestaciones de servicios a corto plazo			<b>B) PASIVO NO CORRIENTE</b>	<b>1.526.000,80</b>	<b>1.763.157,01</b>
2. Accionistas (socios) por desembolsos exigidos			I. Provisiones a largo plazo		
3. Otros deudores	118.155,00	182.270,49	II. Deudas a largo plazo	1.526.000,80	1.763.157,01
III. Inversiones en empresas del grupo y asociadas a corto plazo			1. Deudas con entidades de crédito		
IV. Inversiones financieras a corto plazo	400,00	300,00	2. Acreedores por arrendamiento financiero	1.525.700,80	1.762.857,01
V. Periodificaciones a corto plazo	38.026,54		3. Otras deudas a largo plazo	300,00	300,00
VI. Efectivo y otros activos líquidos equivalentes	16.447,57	20.811,63	III. Deudas con empresas del grupo y asociadas a largo plazo		
			IV. Pasivos por impuesto diferido		
			V. Periodificaciones a largo plazo		
			VI. Acreedores comerciales no corrientes		
			VII. Deuda con características especiales a largo plazo		
			<b>C) PASIVO CORRIENTE</b>	<b>769.414,13</b>	<b>888.049,33</b>
			I. Provisiones a corto plazo		
			II. Deudas a corto plazo	300.906,07	353.516,57
			1. Deudas con entidades de crédito		
			2. Acreedores por arrendamiento financiero	300.616,07	353.226,57
			3. Otras deudas a corto plazo	290,00	290,00
			III. Deudas con empresas del grupo y asociadas a corto plazo		
			IV. Acreedores comerciales y otras cuentas a pagar	468.508,06	534.532,76
			1. Proveedores		
			a) Proveedores a largo plazo		
			b) Proveedores a corto plazo		
			2. Otros acreedores	468.508,06	534.532,76
			V. Periodificaciones a corto plazo		
			VI. Deuda con características especiales a corto plazo		
<b>TOTAL ACTIVO (A+B)</b>	<b>18.698.768,35</b>	<b>19.271.480,34</b>	<b>TOTAL PATRIMONIO NETO Y PASIVO (A + B + C)</b>	<b>18.698.768,35</b>	<b>19.271.480,34</b>


	Gobierno de La Rioja	<b>Hacienda, Administración Pública, Sociedad Digital y Portavocía del Gobierno</b>		Ejercicio 2023
		SICAP - Sistema de Información Contable		
		EMPRESAS - BALANCE DE SITUACIÓN		Página 1

**INSTITUTO DE LA VIVIENDA DE LA RIOJA S.A.**

Información a fecha 31/12/2023 Unidad monetaria Euro

Activo	2023	2022	Patrimonio Neto y Pasivo	2023	2022
<b>A) ACTIVO NO CORRIENTE</b>	<b>5.981.246,82</b>	<b>5.410.004,83</b>	<b>A) PATRIMONIO NETO</b>	<b>14.684.942,47</b>	<b>14.091.818,10</b>
I. Inmovilizado intangible	1.341.233,48	1.441.335,89	A-1. Fondos Propios	12.207.137,76	12.168.015,48
II. Inmovilizado material	500.771,46	518.820,97	I. Capital	12.044.240,40	12.044.240,40
III. Inversiones inmobiliarias	4.108.273,02	3.418.781,06	1. Capital escriturado	12.044.240,40	12.044.240,40
IV. Inversiones en empresas grupo y asociadas a largo plazo			2. (Capital no exigido)		
V. Inversiones financieras a largo plazo	50,00	50,00	II Prima de emisión		
VI. Activos por impuesto diferido	30.918,86	31.016,91	III. Reservas	15.878.817,46	15.878.817,46
VII Deudores comerciales no corrientes			IV. (Acciones y participaciones en patrimonio propias)		
			V. Resultado de ejercicios anteriores.	-15.755.042,38	-14.532.079,57
<b>B) ACTIVO CORRIENTE</b>	<b>13.535.750,00</b>	<b>10.454.480,66</b>	VI. Otras aportaciones de socios		
I. Existencias	5.701.570,06	6.466.164,07	VII. Resultado del ejercicio	39.122,28	-1.222.962,81
II. Deudores comerciales y otras cuentas a cobrar	223.273,59	67.746,33	VIII. (Dividendo a cuenta)		
1. Clientes por ventas y prestaciones de servicios	6.078,06	12.259,02	<b>A-2. Ajustes en Patrimonio Neto</b>		
a) Clientes por ventas y prestaciones de servicios a largo plazo			A-3.Subvenciones, Donaciones y Legados recibidos	2.477.804,71	1.923.802,62
b) Clientes por ventas y prestaciones de servicios a corto plazo	6.078,06	12.259,02			
2. Accionistas (socios) por desembolsos exigidos			<b>B) PASIVO NO CORRIENTE</b>	<b>4.648.076,69</b>	<b>1.558.662,55</b>
3. Otros deudores	217.195,53	55.487,31	I. Provisiones a largo plazo		
III. Inversiones en empresas del grupo y asociadas a corto plazo			II. Deudas a largo plazo	4.646.373,74	1.557.845,61
IV. Inversiones financieras a corto plazo			1. Deudas con entidades de crédito	796.286,18	1.153.872,33
V. Periodificaciones a corto plazo	8.572,63	8.621,21	2. Acreedores por arrendamiento financiero		
VI. Efectivo y otros activos líquidos equivalentes	7.602.333,72	3.911.949,05	3. Otras deudas a largo plazo	3.850.087,56	403.973,28
			III. Deudas con empresas del grupo y asociadas a largo plazo		
			IV. Pasivos por impuesto diferido	1.702,95	816,94
			V. Periodificaciones a largo plazo		
			VI. Acreedores comerciales no corrientes		
			VII. Deuda con características especiales a largo plazo		
			<b>C) PASIVO CORRIENTE</b>	<b>183.977,66</b>	<b>214.004,84</b>
			I. Provisiones a corto plazo		
			II. Deudas a corto plazo	42.242,39	77.497,20
			1. Deudas con entidades de crédito	42.242,39	77.497,20
			2. Acreedores por arrendamiento financiero		
			3. Otras deudas a corto plazo		
			III. Deudas con empresas del grupo y asociadas a corto plazo		
			IV. Acreedores comerciales y otras cuentas a pagar	141.735,27	136.507,64
			1. Proveedores	12.306,62	10.972,69
			a) Proveedores a largo plazo	12.306,62	10.103,69
			b) Proveedores a corto plazo		869,00
			2. Otros acreedores	129.428,65	125.534,95
			V. Periodificaciones a corto plazo		
			VI. Deuda con características especiales a corto plazo		
<b>TOTAL ACTIVO (A+B)</b>	<b>19.516.996,82</b>	<b>15.864.485,49</b>	<b>TOTAL PATRIMONIO NETO Y PASIVO (A + B + C)</b>	<b>19.516.996,82</b>	<b>15.864.485,49</b>




	Gobierno de La Rioja	<b>Hacienda, Administración Pública, Sociedad Digital y Portavocía del Gobierno</b>		Ejercicio 2023
		SICAP - Sistema de Información Contable		
		EMPRESAS - BALANCE DE SITUACIÓN		Página 1

**SOCIEDAD RIOJANA DE CUIDADOS INTEGRALES. S.A.U.**

Información a fecha 31/12/2023 Unidad monetaria Euro


Activo	2023	2022	Patrimonio Neto y Pasivo	2023	2022
<b>A) ACTIVO NO CORRIENTE</b>	<b>1.265.236,23</b>	<b>200.366,48</b>	<b>A) PATRIMONIO NETO</b>	<b>4.553.919,81</b>	<b>5.825.549,74</b>
I. Inmovilizado intangible	30.850,75	32.200,08	<b>A-1. Fondos Propios</b>	<b>4.553.919,81</b>	<b>5.825.549,74</b>
II. Inmovilizado material	761.426,31	105.087,23	I. Capital	<b>6.000.000,00</b>	<b>6.000.000,00</b>
III. Inversiones inmobiliarias			1. Capital escriturado	6.000.000,00	6.000.000,00
IV. Inversiones en empresas grupo y asociadas a largo plazo			2. (Capital no exigido)		
V. Inversiones financieras a largo plazo	4.929,08	4.929,08	II Prima de emisión		
VI. Activos por impuesto diferido	468.030,09	58.150,09	III. Reservas		
VII Deudores comerciales no corrientes			IV. (Acciones y participaciones en patrimonio propias)		
			V. Resultado de ejercicios anteriores.	-584.045,67	
<b>B) ACTIVO CORRIENTE</b>	<b>5.451.413,85</b>	<b>6.619.347,39</b>	VI. Otras aportaciones de socios		
I. Existencias	44.043,92	82.204,96	VII. Resultado del ejercicio	-862.034,52	-174.450,26
II. Deudores comerciales y otras cuentas a cobrar	52.496,24	82.204,96	VIII. (Dividendo a cuenta)		
1. Clientes por ventas y prestaciones de servicios		82.204,96	<b>A-2. Ajustes en Patrimonio Neto</b>		
a) Clientes por ventas y prestaciones de servicios a largo plazo			<b>A-3. Subvenciones, Donaciones y Legados recibidos</b>		
b) Clientes por ventas y prestaciones de servicios a corto plazo		82.204,96			
2. Accionistas (socios) por desembolsos exigidos			<b>B) PASIVO NO CORRIENTE</b>	<b>8.798,62</b>	<b>225.605,84</b>
3. Otros deudores	52.496,24		I. Provisiones a largo plazo		225.605,84
III. Inversiones en empresas del grupo y asociadas a corto plazo			II. Deudas a largo plazo	8.798,62	
IV. Inversiones financieras a corto plazo			1. Deudas con entidades de crédito		
V. Periodificaciones a corto plazo	3.685,97		2. Acreedores por arrendamiento financiero		
VI. Efectivo y otros activos líquidos equivalentes	5.351.187,72	6.537.142,43	3. Otras deudas a largo plazo	8.798,62	
			III. Deudas con empresas del grupo y asociadas a largo plazo		
			IV. Pasivos por impuesto diferido		
			V. Periodificaciones a largo plazo		
			VI. Acreedores comerciales no corrientes		
			VII. Deuda con características especiales a largo plazo		
			<b>C) PASIVO CORRIENTE</b>	<b>2.153.931,65</b>	<b>768.558,29</b>
			I. Provisiones a corto plazo		
			II. Deudas a corto plazo	5.433,99	
			1. Deudas con entidades de crédito		
			2. Acreedores por arrendamiento financiero		
			3. Otras deudas a corto plazo	5.433,99	
			III. Deudas con empresas del grupo y asociadas a corto plazo		
			IV. Acreedores comerciales y otras cuentas a pagar	2.148.497,66	768.558,29
			1. Proveedores		2.630,86
			a) Proveedores a largo plazo		
			b) Proveedores a corto plazo		2.630,86
			2. Otros acreedores	2.148.497,66	765.927,43
			V. Periodificaciones a corto plazo		
			VI. Deuda con características especiales a corto plazo		
<b>TOTAL ACTIVO (A+B)</b>	<b>6.716.650,08</b>	<b>6.819.713,87</b>	<b>TOTAL PATRIMONIO NETO Y PASIVO (A + B + C)</b>	<b>6.716.650,08</b>	<b>6.819.713,87</b>

	Gobierno de La Rioja	<b>Hacienda, Administración Pública, Sociedad Digital y Portavocía del Gobierno</b>		Ejercicio 2023
		SICAP - Sistema de Información Contable		
		EMPRESAS - BALANCE DE SITUACIÓN		Página 1

**LA RIOJA 360 GRADOS AVANZA, SOCIEDAD DE PROMOCIÓN DE LA RIOJA. S.A.U.**

Información a fecha 31/12/2023 Unidad monetaria Euro


Activo	2023	2022	Patrimonio Neto y Pasivo	2023	2022
<b>A) ACTIVO NO CORRIENTE</b>	<b>27.376.426,01</b>	<b>27.614.146,39</b>	<b>A) PATRIMONIO NETO</b>	<b>27.792.007,03</b>	<b>28.285.610,45</b>
I. Inmovilizado intangible	8.407,00	12.751,54	<b>A-1. Fondos Propios</b>	<b>27.179.519,67</b>	<b>28.136.558,47</b>
II. Inmovilizado material	27.163.856,62	27.551.710,90	I. Capital	40.247.900,00	40.247.900,00
III. Inversiones inmobiliarias			1. Capital escriturado	40.247.900,00	40.247.900,00
IV. Inversiones en empresas grupo y asociadas a largo plazo			2. (Capital no exigido)		
V. Inversiones financieras a largo plazo			II Prima de emisión		
VI. Activos por impuesto diferido	204.162,39	49.683,95	III. Reservas		
VII. Deudores comerciales no corrientes			IV. (Acciones y participaciones en patrimonio propias)		
<b>B) ACTIVO CORRIENTE</b>	<b>4.013.877,66</b>	<b>7.734.832,30</b>	V. Resultado de ejercicios anteriores.	-12.111.341,53	-10.245.761,71
I. Existencias	124.531,15	176.071,35	VI. Otras aportaciones de socios		
II. Deudores comerciales y otras cuentas a cobrar	881.857,20	750.021,92	VII. Resultado del ejercicio	-957.038,80	-1.865.579,82
1. Clientes por ventas y prestaciones de servicios	290.843,26	271.549,50	VIII. (Dividendo a cuenta)		
a) Clientes por ventas y prestaciones de servicios a largo plazo			<b>A-2. Ajustes en Patrimonio Neto</b>		
b) Clientes por ventas y prestaciones de servicios a corto plazo	290.843,26	271.549,50	<b>A-3. Subvenciones, Donaciones y Legados recibidos</b>	<b>612.487,36</b>	<b>149.051,98</b>
2. Accionistas (socios) por desembolsos exigidos			<b>B) PASIVO NO CORRIENTE</b>	<b>1.020.162,39</b>	<b>1.297.683,95</b>
3. Otros deudores	591.013,94	478.472,42	I. Provisiones a largo plazo		
III. Inversiones en empresas del grupo y asociadas a corto plazo			II. Deudas a largo plazo	816.000,00	1.248.000,00
IV. Inversiones financieras a corto plazo	100,00		1. Deudas con entidades de crédito		
V. Periodificaciones a corto plazo		3.758,08	2. Acreedores por arrendamiento financiero		
VI. Efectivo y otros activos líquidos equivalentes	3.007.389,31	6.804.980,95	3. Otras deudas a largo plazo	816.000,00	1.248.000,00
			III. Deudas con empresas del grupo y asociadas a largo plazo		
			IV. Pasivos por impuesto diferido	204.162,39	49.683,95
			V. Periodificaciones a largo plazo		
			VI. Acreedores comerciales no corrientes		
			VII. Deuda con características especiales a largo plazo		
			<b>C) PASIVO CORRIENTE</b>	<b>2.578.134,25</b>	<b>5.765.684,29</b>
			I. Provisiones a corto plazo	424.199,07	24.218,00
			II. Deudas a corto plazo	474.619,14	815.906,34
			1. Deudas con entidades de crédito		
			2. Acreedores por arrendamiento financiero		
			3. Otras deudas a corto plazo	474.619,14	815.906,34
			III. Deudas con empresas del grupo y asociadas a corto plazo		
			IV. Acreedores comerciales y otras cuentas a pagar	1.485.267,81	4.724.076,22
			1. Proveedores		
			a) Proveedores a largo plazo		
			b) Proveedores a corto plazo		
			2. Otros acreedores	1.485.267,81	4.724.076,22
			V. Periodificaciones a corto plazo	194.048,23	201.483,73
			VI. Deuda con características especiales a corto plazo		
<b>TOTAL ACTIVO (A+B)</b>	<b>31.390.303,67</b>	<b>35.348.978,69</b>	<b>TOTAL PATRIMONIO NETO Y PASIVO (A + B + C)</b>	<b>31.390.303,67</b>	<b>35.348.978,69</b>

	Gobierno de La Rioja	Hacienda, Administración Pública, Sociedad Digital y Portavocía del Gobierno	Ejercicio 2023
		SICAP - Sistema de Información Contable	
		EMPRESAS - BALANCE DE SITUACIÓN	
			Página 1

### SECTOR PÚBLICO AUTONÓMICO EMPRESARIAL

Información a fecha 31/12/2023 Unidad monetaria Euro

Activo	2023	2022	Patrimonio Neto y Pasivo	2023	2022
<b>A) ACTIVO NO CORRIENTE</b>	<b>53.045.261,91</b>	<b>52.193.036,24</b>	<b>A) PATRIMONIO NETO</b>	<b>63.434.222,73</b>	<b>64.823.252,29</b>
I. Inmovilizado intangible	1.380.859,13	1.486.839,35	A-1. Fondos Propios	60.343.930,66	62.750.397,69
II. Inmovilizado material	46.848.039,34	47.143.585,80	I. Capital	79.610.571,55	79.610.571,55
III. Inversiones inmobiliarias	4.108.273,02	3.418.781,06	1. Capital escriturado	79.610.571,55	79.610.571,55
IV. Inversiones en empresas grupo y asociadas a largo plazo			2. (Capital no exigido)		
V. Inversiones financieras a largo plazo	4.979,08	4.979,08	II Prima de emisión		
VI. Activos por impuesto diferido	703.111,34	138.850,95	III. Reservas	15.878.817,46	15.878.817,46
VII Deudores comerciales no corrientes			IV. (Acciones y participaciones en patrimonio propias)		
			V. Resultado de ejercicios anteriores.	-33.148.586,73	-27.586.052,17
<b>B) ACTIVO CORRIENTE</b>	<b>23.277.457,01</b>	<b>25.111.622,15</b>	VI. Otras aportaciones de socios	1.000.000,00	
I. Existencias	5.973.531,52	6.741.815,10	VII. Resultado del ejercicio	-2.996.871,62	-5.152.939,15
II. Deudores comerciales y otras cuentas a cobrar	1.275.782,03	1.082.243,70	VIII. (Dividendo a cuenta)		
1. Clientes por ventas y prestaciones de servicios	296.921,32	366.013,48	A-2. Ajustes en Patrimonio Neto		
a) Clientes por ventas y prestaciones de servicios a largo plazo			A-3. Subvenciones, Donaciones y Legados recibidos	3.090.292,07	2.072.854,60
b) Clientes por ventas y prestaciones de servicios a corto plazo	296.921,32	366.013,48			
2. Accionistas (socios) por desembolsos exigidos			<b>B) PASIVO NO CORRIENTE</b>	<b>7.203.038,50</b>	<b>4.845.109,35</b>
3. Otros deudores	978.860,71	716.230,22	I. Provisiones a largo plazo		225.605,84
III. Inversiones en empresas del grupo y asociadas a corto plazo			II. Deudas a largo plazo	6.997.173,16	4.569.002,62
IV. Inversiones financieras a corto plazo	500,00	300,00	1. Deudas con entidades de crédito	796.286,18	1.153.872,33
V. Periodificaciones a corto plazo	50.285,14	12.379,29	2. Acreedores por arrendamiento financiero	1.525.700,80	1.762.857,01
VI. Efectivo y otros activos líquidos equivalentes	15.977.358,32	17.274.884,06	3. Otras deudas a largo plazo	4.675.186,18	1.652.273,28
			III. Deudas con empresas del grupo y asociadas a largo plazo		
			IV. Pasivos por impuesto diferido	205.865,34	50.500,89
			V. Periodificaciones a largo plazo		
			VI. Acreedores comerciales no corrientes		
			VII. Deuda con características especiales a largo plazo		
			<b>C) PASIVO CORRIENTE</b>	<b>5.685.457,69</b>	<b>7.636.296,75</b>
			I. Provisiones a corto plazo	424.199,07	24.218,00
			II. Deudas a corto plazo	823.201,59	1.246.920,11
			1. Deudas con entidades de crédito	42.242,39	77.497,20
			2. Acreedores por arrendamiento financiero	300.616,07	353.226,57
			3. Otras deudas a corto plazo	480.343,13	816.196,34
			III. Deudas con empresas del grupo y asociadas a corto plazo		
			IV. Acreedores comerciales y otras cuentas a pagar	4.244.008,80	6.163.674,91
			1. Proveedores	12.306,62	13.603,55
			a) Proveedores a largo plazo	12.306,62	10.103,69
			b) Proveedores a corto plazo		3.499,86
			2. Otros acreedores	4.231.702,18	6.150.071,36
			V. Periodificaciones a corto plazo	194.048,23	201.483,73
			VI. Deuda con características especiales a corto plazo		
<b>TOTAL ACTIVO (A+B)</b>	<b>76.322.718,92</b>	<b>77.304.658,39</b>	<b>TOTAL PATRIMONIO NETO Y PASIVO (A + B + C)</b>	<b>76.322.718,92</b>	<b>77.304.658,39</b>

	<b>Gobierno de La Rioja</b>	<b>Consejería de Hacienda, Administración Pública, Sociedad Digital y Portavocía del Gobierno</b>	<b>Ejercicio 2023</b>
		<b>SICAP - Sistema de Información Contable</b>	


**VII CONSOLIDACIÓN Y AGREGACIÓN DE CUENTAS**  
**3 Empresas**  
**B) Cuenta de Resultados**

### VALDEZCARAY S.A.

Información a fecha 31/12/2023

Unidad monetaria Euro

(DEBE) / HABER	2023	2022
1. Importe neto de la cifra de negocios	1.186.502,32	905.638,87
2. Variación de existencias de productos terminados y en curso de fabricación	3.806,71	
3. Trabajos realizados por la empresa para su activo		
4. Aprovisionamientos	-84.679,94	-127.134,52
5. Otros ingresos de explotación	94.865,08	76.018,87
6. Gastos de personal	-897.701,93	-1.090.339,32
7. Otros gastos de explotación	-816.242,09	-671.618,24
8. Amortización del inmovilizado	-649.439,77	-681.770,28
9. Imputación de subvenciones de inmovilizado no financiero y otras		4.035,66
10. Excesos de provisiones	-1.292,51	
11. Deterioro y resultado por enajenaciones del inmovilizado	10.613,94	-233.859,78
12. Diferencia negativa de combinaciones de negocio		
13. Otros resultados	9.694,28	12.807,30
<b>A) RESULTADO DE EXPLOTACIÓN</b>	<b>-1.143.873,91</b>	<b>-1.806.221,44</b>
14. Ingresos financieros	5,93	
a) Imputación de subvenciones, donaciones y legado de carácter financiero		
b) Otros ingresos financieros	5,93	
15. Gastos financieros	-73.052,60	-83.724,82
16. Variación de valor razonable en instrumentos financieros		
17. Diferencias de cambio		
18. Deterioro y resultado por enajenaciones de instrumentos financieros		
19. Otros ingresos y gastos de carácter financiero		
<b>B) RESULTADO FINANCIERO</b>	<b>-73.046,67</b>	<b>-83.724,82</b>
<b>C) RESULTADO ANTES DE IMPUESTOS (A+B)</b>	<b>-1.216.920,58</b>	<b>-1.889.946,26</b>
19. Impuesto sobre Beneficios		
<b>D) RESULTADO DEL EJERCICIO</b>	<b>-1.216.920,58</b>	<b>-1.889.946,26</b>


	<b>Gobierno de La Rioja</b>	<b>Hacienda, Administración Pública, Sociedad Digital y Portavocía del Gobierno</b>	<b>Ejercicio 2023</b>
		SICAP - Sistema de Información Contable	
		EMPRESAS - CUENTA DE RESULTADOS	
			Página 1

## INSTITUTO DE LA VIVIENDA DE LA RIOJA S.A.

Información a fecha 31/12/2023

Unidad monetaria Euro

(DEBE) / HABER	2023	2022
1. Importe neto de la cifra de negocios	1.079.873,10	1.627.612,39
2. Variación de existencias de productos terminados y en curso de fabricación	-541.157,98	-1.590.425,88
3. Trabajos realizados por la empresa para su activo		
4. Aprovisionamientos		-1.695,00
5. Otros ingresos de explotación	610.915,19	29.558,19
6. Gastos de personal	-723.120,58	-750.796,80
7. Otros gastos de explotación	-314.946,84	-470.919,02
8. Amortización del inmovilizado	-179.709,44	-158.878,53
9. Imputación de subvenciones de inmovilizado no financiero y otras	106.268,30	108.020,40
10. Excesos de provisiones		
11. Deterioro y resultado por enajenaciones del inmovilizado		
12. Diferencia negativa de combinaciones de negocio		
13. Otros resultados	91,02	355,20
<b>A) RESULTADO DE EXPLOTACIÓN</b>	<b>38.212,77</b>	<b>-1.207.169,05</b>
14. Ingresos financieros	26.065,57	
a) Imputación de subvenciones, donaciones y legado de carácter financiero	26.065,57	
b) Otros ingresos financieros		
15. Gastos financieros	-25.058,01	-18.859,05
16. Variación de valor razonable en instrumentos financieros		
17. Diferencias de cambio		
18. Deterioro y resultado por enajenaciones de instrumentos financieros		
19. Otros ingresos y gastos de carácter financiero		
<b>B) RESULTADO FINANCIERO</b>	<b>1.007,56</b>	<b>-18.859,05</b>
<b>C) RESULTADO ANTES DE IMPUESTOS (A+B)</b>	<b>39.220,33</b>	<b>-1.226.028,10</b>
19. Impuesto sobre Beneficios	-98,05	3.065,29
<b>D) RESULTADO DEL EJERCICIO</b>	<b>39.122,28</b>	<b>-1.222.962,81</b>


	<b>Gobierno de La Rioja</b>	<b>Hacienda, Administración Pública, Sociedad Digital y Portavocía del Gobierno</b>	<b>Ejercicio 2023</b>
		SICAP - Sistema de Información Contable	
		EMPRESAS - CUENTA DE RESULTADOS	
			Página 1

## SOCIEDAD RIOJANA DE CUIDADOS INTEGRALES. S.A.U.

Información a fecha 31/12/2023

Unidad monetaria Euro

(DEBE) / HABER	2023	2022
1. Importe neto de la cifra de negocios	470.498,73	329.705,96
2. Variación de existencias de productos terminados y en curso de fabricación		
3. Trabajos realizados por la empresa para su activo		
4. Aprovisionamientos	-672.242,19	
5. Otros ingresos de explotación	12.733.031,00	7.910.935,36
6. Gastos de personal	-10.901.491,50	-6.290.375,62
7. Otros gastos de explotación	-2.786.190,61	-2.163.085,03
8. Amortización del inmovilizado	-95.924,47	-21.237,48
9. Imputación de subvenciones de inmovilizado no financiero y otras		
10. Excesos de provisiones		
11. Deterioro y resultado por enajenaciones del inmovilizado		
12. Diferencia negativa de combinaciones de negocio		
13. Otros resultados	-19.595,48	1.456,46
<b>A) RESULTADO DE EXPLOTACIÓN</b>	<b>-1.271.914,52</b>	<b>-232.600,35</b>
14. Ingresos financieros		
a) Imputación de subvenciones, donaciones y legado de carácter financiero		
b) Otros ingresos financieros		
15. Gastos financieros		
16. Variación de valor razonable en instrumentos financieros		
17. Diferencias de cambio		
18. Deterioro y resultado por enajenaciones de instrumentos financieros		
19. Otros ingresos y gastos de carácter financiero		
<b>B) RESULTADO FINANCIERO</b>		
<b>C) RESULTADO ANTES DE IMPUESTOS (A+B)</b>	<b>-1.271.914,52</b>	<b>-232.600,35</b>
19. Impuesto sobre Beneficios	409.880,00	58.150,09
<b>D) RESULTADO DEL EJERCICIO</b>	<b>-862.034,52</b>	<b>-174.450,26</b>

	<b>Gobierno de La Rioja</b>	<b>Hacienda, Administración Pública, Sociedad Digital y Portavocía del Gobierno</b>	<b>Ejercicio 2023</b>
		SICAP - Sistema de Información Contable	
		EMPRESAS - CUENTA DE RESULTADOS	
			Página 1


## LA RIOJA 360 GRADOS AVANZA, SOCIEDAD DE PROMOCIÓN DE LA RIOJA. S.A.U.

Información a fecha 31/12/2023

Unidad monetaria Euro

(DEBE) / HABER	2023	2022
1. Importe neto de la cifra de negocios	1.536.429,55	1.279.374,17
2. Variación de existencias de productos terminados y en curso de fabricación		
3. Trabajos realizados por la empresa para su activo		
4. Aprovisionamientos	-8.501.978,84	-6.612.225,83
5. Otros ingresos de explotación	11.348.058,81	8.259.892,92
6. Gastos de personal	-1.190.286,36	-1.270.441,41
7. Otros gastos de explotación	-2.898.269,26	-2.338.010,33
8. Amortización del inmovilizado	-1.068.383,60	-1.231.957,05
9. Imputación de subvenciones de inmovilizado no financiero y otras	87.788,59	69.808,56
10. Excesos de provisiones		
11. Deterioro y resultado por enajenaciones del inmovilizado		
12. Diferencia negativa de combinaciones de negocio		
13. Otros resultados	-418.665,98	1.586,94
<b>A) RESULTADO DE EXPLOTACIÓN</b>	<b>-1.105.307,09</b>	<b>-1.841.972,03</b>
14. Ingresos financieros		1,66
a) Imputación de subvenciones, donaciones y legado de carácter financiero		
b) Otros ingresos financieros		1,66
15. Gastos financieros	-6.159,66	-7.857,71
16. Variación de valor razonable en instrumentos financieros		
17. Diferencias de cambio	-50,49	-91,43
18. Deterioro y resultado por enajenaciones de instrumentos financieros		
19. Otros ingresos y gastos de carácter financiero		
<b>B) RESULTADO FINANCIERO</b>	<b>-6.210,15</b>	<b>-7.947,48</b>
<b>C) RESULTADO ANTES DE IMPUESTOS (A+B)</b>	<b>-1.111.517,24</b>	<b>-1.849.919,51</b>
19. Impuesto sobre Beneficios	154.478,44	-15.660,31
<b>D) RESULTADO DEL EJERCICIO</b>	<b>-957.038,80</b>	<b>-1.865.579,82</b>




	<b>Gobierno de La Rioja</b>	<b>Hacienda, Administración Pública, Sociedad Digital y Portavocía del Gobierno</b>	<b>Ejercicio 2023</b>
		SICAP - Sistema de Información Contable	
		EMPRESAS - CUENTA DE RESULTADOS	
			Página 1

## SECTOR PÚBLICO AUTONÓMICO EMPRESARIAL


Información a fecha 31/12/2023

Unidad monetaria Euro

(DEBE) / HABER	2023	2022
1. Importe neto de la cifra de negocios	4.273.303,70	4.142.331,39
2. Variación de existencias de productos terminados y en curso de fabricación	-537.351,27	-1.590.425,88
3. Trabajos realizados por la empresa para su activo		
4. Aprovisionamientos	-9.258.900,97	-6.741.055,35
5. Otros ingresos de explotación	24.786.870,08	16.276.405,34
6. Gastos de personal	-13.712.600,37	-9.401.953,15
7. Otros gastos de explotación	-6.815.648,80	-5.643.632,62
8. Amortización del inmovilizado	-1.993.457,28	-2.093.843,34
9. Imputación de subvenciones de inmovilizado no financiero y otras	194.056,89	181.864,62
10. Excesos de provisiones	-1.292,51	
11. Deterioro y resultado por enajenaciones del inmovilizado	10.613,94	-233.859,78
12. Diferencia negativa de combinaciones de negocio		
13. Otros resultados	-428.476,16	16.205,90
<b>A) RESULTADO DE EXPLOTACIÓN</b>	<b>-3.482.882,75</b>	<b>-5.087.962,87</b>
14. Ingresos financieros	26.071,50	1,66
a) Imputación de subvenciones, donaciones y legado de carácter financiero	26.065,57	
b) Otros ingresos financieros	5,93	1,66
15. Gastos financieros	-104.270,27	-110.441,58
16. Variación de valor razonable en instrumentos financieros		
17. Diferencias de cambio	-50,49	-91,43
18. Deterioro y resultado por enajenaciones de instrumentos financieros		
19. Otros ingresos y gastos de carácter financiero		
<b>B) RESULTADO FINANCIERO</b>	<b>-78.249,26</b>	<b>-110.531,35</b>
<b>C) RESULTADO ANTES DE IMPUESTOS (A+B)</b>	<b>-3.561.132,01</b>	<b>-5.198.494,22</b>
19. Impuesto sobre Beneficios	564.260,39	45.555,07
<b>D) RESULTADO DEL EJERCICIO</b>	<b>-2.996.871,62</b>	<b>-5.152.939,15</b>


	<b>Gobierno de La Rioja</b>	<b>Consejería de Hacienda, Administración Pública, Sociedad Digital y Portavocía del Gobierno</b>	<b>Ejercicio 2023</b>
		<b>SICAP - Sistema de Información Contable</b>	

**VII CONSOLIDACIÓN Y AGREGACIÓN DE CUENTAS**  
**4 Fundaciones**  
**A) Balance**

	<b>Gobierno de La Rioja</b>	<b>Hacienda, Administración Pública, Sociedad Digital y Portavocía del Gobierno</b>		<b>Ejercicio 2023</b>
		<b>FUNDACIONES - BALANCE DE SITUACIÓN</b>		
		<b>FUNDACIÓN RIOJA SALUD</b>		

Información a fecha 31/12/2023


<b>Activo</b>	<b>Ejercicio 2023</b>	<b>Ejercicio 2022</b>	<b>Patrimonio Neto y Pasivo</b>	<b>Ejercicio 2023</b>	<b>Ejercicio 2022</b>
<b>A) ACTIVO NO CORRIENTE</b>	<b>37.081.859,82</b>	<b>28.292.294,65</b>	<b>A) PATRIMONIO NETO</b>	<b>39.080.533,70</b>	<b>28.780.134,99</b>
I. Inmovilizado intangible	515.307,40	335.474,40	A-1. Fondos propios	7.856.128,92	-2.753.996,23
II. Inmovilizado material	36.566.552,42	27.956.820,25	I. Dotación Fundacional/Fondo Social	15.025,30	15.025,30
III. Inversiones inmobiliarias			1. Dotación Fundacional/Fondo Social	15.025,30	15.025,30
IV. Inversiones en empresas grupo y asociadas a largo plazo			2. (Dotación Fundacional no exigida/Fondo Social no exigido)		
V. Inversiones financieras a largo plazo			II. Reservas	4.740.183,94	4.740.183,94
VI. Activos por impuesto diferido			III. Excedente de ejercicios anteriores	-26.072.484,90	-26.468.225,45
Bienes de patrimonio histórico			IV. Excedentes del ejercicio	10.610.125,15	395.740,55
<b>B) ACTIVO CORRIENTE</b>	<b>6.212.961,01</b>	<b>16.312.779,15</b>	V. Otros Instrumentos de Patrimonio Neto		
I. Activos no corrientes mantenidos para la venta			VI. Otras aportaciones de socios	18.563.279,43	18.563.279,43
II. Existencias	938,87	3.603,67	<b>A-2. Ajustes por cambio de valor</b>		
1. Comerciales			I. Activos financieros disponibles para la venta		
2. Materias primas y otros aprovisionamientos			II Operaciones de cobertura		
3. Productos en curso			III. Otros		
4. Productos terminados			<b>A-3. Subvenciones, Donaciones y Legados recibidos</b>	31.224.404,78	31.534.131,22
5. Subproductos, residuos y materiales recuperados			<b>B) PASIVO NO CORRIENTE</b>	<b>-21.274,54</b>	<b>127.681,85</b>
6. Anticipos a proveedores	938,87	3.603,67	I. Provisiones a largo plazo		129.584,16
III. Usuarios y otros deudores de la actividad propia			II. Deudas a largo plazo	-21.274,54	-1.902,31
IV. Deudores comerciales y otras cuentas a cobrar	838.330,45	1.023.493,46	1. Deudas con entidades de crédito		
1. Clientes por ventas y prestaciones de servicios	121.380,66	178.945,00	2. Acreedores por arrendamiento financiero		
2. Clientes, emperas del grupo y asociadas			3. Otras deudas a largo plazo	-21.274,54	-1.902,31
3. Deudores varios	19.191,60	76.239,75	III. Deudas con empresas del grupo y asociadas a largo plazo		
4. Personal			IV. Pasivos por impuesto diferido		
5. Activos por impuesto corriente			V. Periodificaciones a largo plazo		
6. Otros créditos con las Administraciones Públicas	697.758,19	768.308,71	VI. Acreedores comerciales no corrientes		
7. Fundadores por desembolsos exigidos			VII. Deuda con características especiales a largo plazo		
V. Inversiones en empresas del grupo y asociadas a corto plazo			<b>C) PASIVO CORRIENTE</b>	<b>4.235.561,67</b>	<b>15.697.256,96</b>
1. Instrumentos de patrimonio			I. Pasivos vinculados con activos no corrientes mantenidos para la venta		
2. Créditos a empresas			II. Provisiones a corto plazo	39.926,59	10.161.297,61
3. Valores representativos de deuda			III. Deudas a corto plazo	1.343.726,27	2.433.339,26
4. Derivados			1. Obligaciones y otros valores negociables		
5. Otros activos financieros			2. Deudas con entidades de crédito		
VI. Inversiones financieras a corto plazo	1.014.862,97	9.994.337,94	3. Acreedores por arrendamiento financiero		
1. Instrumentos de patrimonio	2402,29		4. Derivados		
2. Créditos a terceros			5. Otros pasivos financieros	1.343.726,27	2.433.339,26
3. Valores representativos de deuda	17944,36		IV. Deudas con empresas del grupo y asociadas a corto plazo		
4. Derivados			V. Beneficiarios-Acreedores		
5. Otros activos financieros	994.516,32	9.994.337,94	VI. Acreedores comerciales y otras cuentas a pagar	2.589.562,41	2.890.402,10
VII. Periodificaciones a corto plazo	17.525,26	18.547,10	1. Proveedores	139.347,24	383.362,79
VIII. Efectivo y otros activos líquidos equivalentes	4.341.303,46	5.272.796,98	2. Proveedores, empresas y entidades del grupo y asociadas		
1. Tesorería	4.341.303,46	5.272.796,98	3. Acreedores varios	603.758,42	766.243,35
2. Otros activos líquidos equivalentes			4. Personal (Remuneraciones pendientes de pago)	10.326,93	6.001,08
			5. Pasivos por impuesto corriente		
			6. Otras deudas con las AAPP	1.836.129,82	1.734.794,88
			7. Anticipos recibidos por pedidos		
			VII. Periodificaciones a corto plazo	262.346,40	212.217,99
<b>TOTAL ACTIVO (A+B)</b>	<b>43.294.820,83</b>	<b>44.605.073,80</b>	<b>TOTAL PATRIMONIO NETO Y PASIVO (A + B + C)</b>	<b>43.294.820,83</b>	<b>44.605.073,80</b>

	<b>Gobierno de La Rioja</b>	<b>Hacienda, Administración Pública, Sociedad Digital y Portavocía del Gobierno</b>		Ejercicio 2023
		FUNDACIONES - BALANCE DE SITUACIÓN		

**FUNDACIÓN HOSPITAL DE CALAHORRA**


Información a fecha 31/12/2023

Activo	Ejercicio 2023	Ejercicio 2022	Patrimonio Neto y Pasivo	Ejercicio 2023	Ejercicio 2022
<b>A) ACTIVO NO CORRIENTE</b>	<b>14.636.231,95</b>	<b>14.848.427,66</b>	<b>A) PATRIMONIO NETO</b>	<b>14.461.918,37</b>	<b>13.118.602,78</b>
I. Inmovilizado intangible	6.510,10	6.010,66	<b>A-1. Fondos Propios</b>	9.113.312,06	7.828.002,18
II. Inmovilizado material	14.629.361,19	14.842.056,34	<b>I. Dotación Fundacional/Fondo Social</b>	2.584.352,05	2.584.352,05
III. Inversiones inmobiliarias			1. Dotación Fundacional/Fondo Social	2.584.352,05	2.584.352,05
IV. Inversiones en empresas grupo y asociadas a largo plazo			2. (Dotación Fundacional no exigida/Fondo Social no exigido)		
V. Inversiones financieras a largo plazo	360,66	360,66	<b>II. Reservas</b>		
VI. Activos por impuesto diferido			<b>III. Excedente de ejercicios anteriores</b>	-9.264.353,87	-9.681.664,28
Bienes de patrimonio histórico			<b>IV. Excedentes del ejercicio</b>	1.285.309,88	417.310,41
<b>B) ACTIVO CORRIENTE</b>	<b>5.948.785,23</b>	<b>5.699.240,47</b>	<b>V. Otros Instrumentos de Patrimonio Neto</b>	1.202.916,79	1.202.916,79
I. Activos no corrientes mantenidos para la venta			<b>VI. Otras aportaciones de socios</b>	13.305.087,21	13.305.087,21
II. Existencias	876.101,10	1.117.473,46	<b>A-2. Ajustes por cambio de valor</b>		
1. Comerciales			<b>I. Activos financieros disponibles para la venta</b>		
2. Materias primas y otros aprovisionamientos	876.101,10	1.117.473,46	<b>II Operaciones de cobertura</b>		
3. Productos en curso			<b>III. Otros</b>		
4. Productos terminados			<b>A-3. Subvenciones, Donaciones y Legados recibidos</b>	5.348.606,31	5.290.600,60
5. Subproductos, residuos y materiales recuperados			<b>B) PASIVO NO CORRIENTE</b>	<b>98.518,68</b>	<b>657.939,06</b>
6. Anticipos a proveedores			<b>I. Provisiones a largo plazo</b>	31.587,53	609.757,91
<b>III. Usuarios y otros deudores de la actividad propia</b>			<b>II. Deudas a largo plazo</b>	66.931,15	48.181,15
<b>IV. Deudores comerciales y otras cuentas a cobrar</b>	<b>151.526,49</b>	<b>149.854,15</b>	1. Deudas con entidades de crédito		
1. Clientes por ventas y prestaciones de servicios	68.602,24	47.263,18	2. Acreedores por arrendamiento financiero		
2. Clientes, empresas del grupo y asociadas			3. Otras deudas a largo plazo	66.931,15	48.181,15
3. Deudores varios	9.051,19	21.266,66	<b>III. Deudas con empresas del grupo y asociadas a largo plazo</b>		
4. Personal			<b>IV. Pasivos por impuesto diferido</b>		
5. Activos por impuesto corriente	22.506,73	21.828,72	<b>V. Periodificaciones a largo plazo</b>		
6. Otros créditos con las Administraciones Públicas	51.366,33	59.495,59	<b>VI. Acreedores comerciales no corrientes</b>		
7. Fundadores por desembolsos exigidos			<b>VII. Deuda con características especiales a largo plazo</b>		
<b>V. Inversiones en empresas del grupo y asociadas a corto plazo</b>			<b>C) PASIVO CORRIENTE</b>	<b>6.024.580,13</b>	<b>6.771.126,29</b>
1. Instrumentos de patrimonio			<b>I. Pasivos vinculados con activos no corrientes mantenidos para la venta</b>		
2. Créditos a empresas			<b>II. Provisiones a corto plazo</b>		
3. Valores representativos de deuda			<b>III. Deudas a corto plazo</b>	1.812.573,71	1.911.610,22
4. Derivados			1. Obligaciones y otros valores negociables		
5. Otros activos financieros			2. Deudas con entidades de crédito		
<b>VI. Inversiones financieras a corto plazo</b>			3. Acreedores por arrendamiento financiero		
1. Instrumentos de patrimonio			4. Derivados		
2. Créditos a terceros			5. Otros pasivos financieros	1.812.573,71	1.911.610,22
3. Valores representativos de deuda			<b>IV. Deudas con empresas del grupo y asociadas a corto plazo</b>		
4. Derivados			<b>V. Beneficiarios-Acreedores</b>		
5. Otros activos financieros			<b>VI. Acreedores comerciales y otras cuentas a pagar</b>	4.212.006,42	4.859.516,07
<b>VII. Periodificaciones a corto plazo</b>	27.943,83	22.431,91	1. Proveedores	459.068,55	758.741,79
<b>VIII. Efectivo y otros activos líquidos equivalentes</b>	<b>4.893.213,81</b>	<b>4.409.480,95</b>	2. Proveedores, empresas y entidades del grupo y asociadas		
1. Tesorería	4.893.213,81	4.409.480,95	3. Acreedores varios	1.141.928,96	1.000.505,55
2. Otros activos líquidos equivalentes			4. Personal (Remuneraciones pendientes de pago)	480.528,96	677.968,24
			5. Pasivos por impuesto corriente		
			6. Otras deudas con las AAPP	2.130.479,95	2.422.300,49
			7. Anticipos recibidos por pedidos		
			<b>VII. Periodificaciones a corto plazo</b>		
<b>TOTAL ACTIVO (A+B)</b>	<b>20.585.017,18</b>	<b>20.547.668,13</b>	<b>TOTAL PATRIMONIO NETO Y PASIVO (A + B + C)</b>	<b>20.585.017,18</b>	<b>20.547.668,13</b>

	<b>Gobierno de La Rioja</b>	<b>Hacienda, Administración Pública, Sociedad Digital y Portavocía del Gobierno</b>		Ejercicio 2023
		FUNDACIONES - BALANCE DE SITUACIÓN		
		<b>FUNDACIÓN SAN MILLÁN DE LA COGOLLA</b>		


Información a fecha 31/12/2023

Activo	Ejercicio 2023	Ejercicio 2022	Patrimonio Neto y Pasivo	Ejercicio 2023	Ejercicio 2022
<b>A) ACTIVO NO CORRIENTE</b>	<b>1.639.334,71</b>	<b>1.794.794,00</b>	<b>A) PATRIMONIO NETO</b>	<b>1.800.608,67</b>	<b>1.964.594,93</b>
I. Inmovilizado intangible	3.647,36	1.346,90	<b>A-1. Fondos Propios</b>	<b>252.934,51</b>	<b>271.431,57</b>
II. Inmovilizado material	1.588.426,95	1.746.186,70	I. Dotación Fundacional/Fondo Social	17.296,84	17.296,84
III. Inversiones inmobiliarias			1. Dotación Fundacional/Fondo Social	17.296,84	17.296,84
IV. Inversiones en empresas grupo y asociadas a largo plazo			2. (Dotación Fundacional no exigida/Fondo Social no exigido)		
V. Inversiones financieras a largo plazo	1.280,40	1.280,40	II. Reservas		
VI. Activos por impuesto diferido			III. Excedente de ejercicios anteriores	254.134,73	224.972,57
Bienes de patrimonio histórico	45.980,00	45.980,00	IV. Excedentes del ejercicio	-18.497,06	29.162,16
<b>B) ACTIVO CORRIENTE</b>	<b>196.266,36</b>	<b>248.614,33</b>	V. Otros Instrumentos de Patrimonio Neto		
I. Activos no corrientes mantenidos para la venta			VI. Otras aportaciones de socios		
II. Existencias	30.513,39	55.534,81	<b>A-2. Ajustes por cambio de valor</b>		
1. Comerciales			I. Activos financieros disponibles para la venta		
2. Materias primas y otros aprovisionamientos	30.513,39	55.534,81	II Operaciones de cobertura		
3. Productos en curso			III. Otros		
4. Productos terminados			<b>A-3. Subvenciones, Donaciones y Legados recibidos</b>	<b>1.547.674,16</b>	<b>1.693.163,36</b>
5. Subproductos, residuos y materiales recuperados			<b>B) PASIVO NO CORRIENTE</b>	<b>1.302,00</b>	<b>1.590,50</b>
6. Anticipos a proveedores			I. Provisiones a largo plazo		
III. Usuarios y otros deudores de la actividad propia			II. Deudas a largo plazo	1.302,00	1.590,50
IV. Deudores comerciales y otras cuentas a cobrar	9.148,44	7.535,73	1. Deudas con entidades de crédito		
1. Clientes por ventas y prestaciones de servicios	9.148,44	7.535,73	2. Acreedores por arrendamiento financiero		
2. Clientes, empresas del grupo y asociadas			3. Otras deudas a largo plazo	1.302,00	1.590,50
3. Deudores varios			III. Deudas con empresas del grupo y asociadas a largo plazo		
4. Personal			IV. Pasivos por impuesto diferido		
5. Activos por impuesto corriente			V. Periodificaciones a largo plazo		
6. Otros créditos con las Administraciones Públicas			VI. Acreedores comerciales no corrientes		
7. Fundadores por desembolsos exigidos			VII. Deuda con características especiales a largo plazo		
V. Inversiones en empresas del grupo y asociadas a corto plazo			<b>C) PASIVO CORRIENTE</b>	<b>33.690,40</b>	<b>77.222,90</b>
1. Instrumentos de patrimonio			I. Pasivos vinculados con activos no corrientes mantenidos para la venta		
2. Créditos a empresas			II. Provisiones a corto plazo		
3. Valores representativos de deuda			III. Deudas a corto plazo	813,50	525,00
4. Derivados			1. Obligaciones y otros valores negociables		
5. Otros activos financieros			2. Deudas con entidades de crédito		
VI. Inversiones financieras a corto plazo	705,02	1.229,26	3. Acreedores por arrendamiento financiero		
1. Instrumentos de patrimonio			4. Derivados		
2. Créditos a terceros			5. Otros pasivos financieros	813,50	525,00
3. Valores representativos de deuda			IV. Deudas con empresas del grupo y asociadas a corto plazo		
4. Derivados			V. Beneficiarios-Acreedores		2.000,00
5. Otros activos financieros	705,02	1.229,26	VI. Acreedores comerciales y otras cuentas a pagar	32.876,90	74.697,90
VII. Periodificaciones a corto plazo	5.086,62	4.800,88	1. Proveedores		
VIII. Efectivo y otros activos líquidos equivalentes	150.812,89	179.513,65	2. Proveedores, empresas y entidades del grupo y asociadas		
1. Tesorería	150.812,89	179.513,65	3. Acreedores varios	32.876,90	74.697,90
2. Otros activos líquidos equivalentes			4. Personal (Remuneraciones pendientes de pago)		
			5. Pasivos por impuesto corriente		
			6. Otras deudas con las AAPP		
			7. Anticipos recibidos por pedidos		
			VII. Periodificaciones a corto plazo		
<b>TOTAL ACTIVO (A+B)</b>	<b>1.835.601,07</b>	<b>2.043.408,33</b>	<b>TOTAL PATRIMONIO NETO Y PASIVO (A + B + C)</b>	<b>1.835.601,07</b>	<b>2.043.408,33</b>

	Hacienda, Administración Pública, Sociedad Digital y Portavocía del Gobierno		Ejercicio 2023
	FUNDACIONES - BALANCE DE SITUACIÓN		
	FUNDACIÓN PRÁXEDES MATEO SAGASTA		

Información a fecha 31/12/2023

Activo	Ejercicio 2023	Ejercicio 2022	Patrimonio Neto y Pasivo	Ejercicio 2023	Ejercicio 2022
<b>A) ACTIVO NO CORRIENTE</b>	<b>80,00</b>	<b>80,00</b>	<b>A) PATRIMONIO NETO</b>	<b>17.205,06</b>	<b>18.482,77</b>
I. Inmovilizado intangible			<b>A-1. Fondos Propios</b>	<b>17.125,06</b>	<b>18.402,77</b>
II. Inmovilizado material	80,00	80,00	I. Dotación Fundacional/Fondo Social	30.000,00	30.000,00
III. Inversiones inmobiliarias			1. Dotación Fundacional/Fondo Social	30.000,00	30.000,00
IV. Inversiones en empresas grupo y asociadas a largo plazo			2. (Dotación Fundacional no exigida/Fondo Social no exigido)		
V. Inversiones financieras a largo plazo			II Reservas	1.288,96	1.288,96
VI. Activos por impuesto diferido			III. Excedente de ejercicios anteriores	-12.886,19	-12.926,32
Bienes de patrimonio histórico			IV. Excedentes del ejercicio	-1.277,71	40,13
<b>B) ACTIVO CORRIENTE</b>	<b>22.143,87</b>	<b>23.620,41</b>	V. Otros Instrumentos de Patrimonio Neto		
I. Activos no corrientes mantenidos para la venta			VI. Otras aportaciones de socios		
II. Existencias	5.206,17	6.020,70	<b>A-2. Ajustes por cambio de valor</b>		
1. Comerciales	5.206,17	6.020,70	I. Activos financieros disponibles para la venta		
2. Materias primas y otros aprovisionamientos			II Operaciones de cobertura		
3. Productos en curso			III. Otros		
4. Productos terminados			<b>A-3. Subvenciones, Donaciones y Legados recibidos</b>	<b>80,00</b>	<b>80,00</b>
5. Subproductos, residuos y materiales recuperados			<b>B) PASIVO NO CORRIENTE</b>		
6. Anticipos a proveedores			I. Provisiones a largo plazo		
III. Usuarios y otros deudores de la actividad propia			II. Deudas a largo plazo		
IV. Deudores comerciales y otras cuentas a cobrar			1. Deudas con entidades de crédito		
1. Clientes por ventas y prestaciones de servicios			2. Acreedores por arrendamiento financiero		
2. Clientes, empresas del grupo y asociadas			3. Otras deudas a largo plazo		
3. Deudores varios			III. Deudas con empresas del grupo y asociadas a largo plazo		
4. Personal			IV. Pasivos por impuesto diferido		
5. Activos por impuesto corriente			V. Periodificaciones a largo plazo		
6. Otros créditos con las Administraciones Públicas			VI. Acreedores comerciales no corrientes		
7. Fundadores por desembolsos exigidos			VII. Deuda con características especiales a largo plazo		
V. Inversiones en empresas del grupo y asociadas a corto plazo			<b>C) PASIVO CORRIENTE</b>	<b>5.018,81</b>	<b>5.217,64</b>
1. Instrumentos de patrimonio			I. Pasivos vinculados con activos no corrientes mantenidos para la venta		
2. Créditos a empresas			II. Provisiones a corto plazo		
3. Valores representativos de deuda			III. Deudas a corto plazo		
4. Derivados			1. Obligaciones y otros valores negociables		
5. Otros activos financieros			2. Deudas con entidades de crédito		
VI. Inversiones financieras a corto plazo			3. Acreedores por arrendamiento financiero		
1. Instrumentos de patrimonio			4. Derivados		
2. Créditos a terceros			5. Otros pasivos financieros		
3. Valores representativos de deuda			IV. Deudas con empresas del grupo y asociadas a corto plazo		
4. Derivados			V. Beneficiarios-Acreedores		
5. Otros activos financieros			VI. Acreedores comerciales y otras cuentas a pagar	5.018,81	5.217,64
VII. Periodificaciones a corto plazo			1. Proveedores		
VIII. Efectivo y otros activos líquidos equivalentes	16.937,70	17.599,71	2. Proveedores, empresas y entidades del grupo y asociadas		
1. Tesorería	16.937,70	17.599,71	3. Acreedores varios	5.018,81	5.217,64
2. Otros activos líquidos equivalentes			4. Personal (Remuneraciones pendientes de pago)		
			5. Pasivos por impuesto corriente		
			6. Otras deudas con las AAPP		
			7. Anticipos recibidos por pedidos		
			VII. Periodificaciones a corto plazo		
<b>TOTAL ACTIVO (A+B)</b>	<b>22.223,87</b>	<b>23.700,41</b>	<b>TOTAL PATRIMONIO NETO Y PASIVO (A + B + C)</b>	<b>22.223,87</b>	<b>23.700,41</b>


	<b>Gobierno de La Rioja</b>	Hacienda, Administración Pública, Sociedad Digital y Portavocía del Gobierno		Ejercicio 2023
		FUNDACIONES - BALANCE DE SITUACIÓN		

**FUNDACIÓN RIOJANA DE APOYO A LA DISCAPACIDAD**

Información a fecha 31/12/2023

Activo	Ejercicio 2023	Ejercicio 2022	Patrimonio Neto y Pasivo	Ejercicio 2023	Ejercicio 2022
<b>A) ACTIVO NO CORRIENTE</b>	<b>162.946,28</b>	<b>154.814,41</b>	<b>A) PATRIMONIO NETO</b>	<b>479.529,53</b>	<b>388.405,61</b>
I. Inmovilizado intangible	15.365,58		<b>A-1. Fondos Propios</b>	<b>450.760,30</b>	<b>357.125,80</b>
II. Inmovilizado material	147.580,70	153.689,41	I. Dotación Fundacional/Fondo Social	123.425,26	123.425,26
III. Inversiones inmobiliarias			1. Dotación Fundacional/Fondo Social	123.425,26	123.425,26
IV. Inversiones en empresas grupo y asociadas a largo plazo			2. (Dotación Fundacional no exigida/Fondo Social no exigido)		
V. Inversiones financieras a largo plazo		1.125,00	II. Reservas		-153,54
VI. Activos por impuesto diferido			III. Excedente de ejercicios anteriores	233.700,54	133.710,32
Bienes de patrimonio histórico			IV. Excedentes del ejercicio	93.634,50	100.143,76
<b>B) ACTIVO CORRIENTE</b>	<b>379.013,25</b>	<b>323.617,41</b>	V. Otros Instrumentos de Patrimonio Neto		
I. Activos no corrientes mantenidos para la venta			VI. Otras aportaciones de socios		
II. Existencias			<b>A-2. Ajustes por cambio de valor</b>		
1. Comerciales			I. Activos financieros disponibles para la venta		
2. Materias primas y otros aprovisionamientos			II. Operaciones de cobertura		
3. Productos en curso			III. Otros		
4. Productos terminados			<b>A-3. Subvenciones, Donaciones y Legados recibidos</b>	28.769,23	31.279,81
5. Subproductos, residuos y materiales recuperados			<b>B) PASIVO NO CORRIENTE</b>		
6. Anticipos a proveedores			I. Provisiones a largo plazo		
III. Usuarios y otros deudores de la actividad propia	1.894,71	1.580,13	II. Deudas a largo plazo		
IV. Deudores comerciales y otras cuentas a cobrar	1.013,56	7.506,96	1. Deudas con entidades de crédito		
1. Clientes por ventas y prestaciones de servicios			2. Acreedores por arrendamiento financiero		
2. Clientes, empresas del grupo y asociadas			3. Otras deudas a largo plazo		
3. Deudores varios	1.013,56	7.506,96	III. Deudas con empresas del grupo y asociadas a largo plazo		
4. Personal			IV. Pasivos por impuesto diferido		
5. Activos por impuesto corriente			V. Periodificaciones a largo plazo		
6. Otros créditos con las Administraciones Públicas			VI. Acreedores comerciales no corrientes		
7. Fundadores por desembolsos exigidos			VII. Deuda con características especiales a largo plazo		
V. Inversiones en empresas del grupo y asociadas a corto plazo			<b>C) PASIVO CORRIENTE</b>	<b>62.430,00</b>	<b>90.026,21</b>
1. Instrumentos de patrimonio			I. Pasivos vinculados con activos no corrientes mantenidos para la venta		
2. Créditos a empresas			II. Provisiones a corto plazo		4.813,10
3. Valores representativos de deuda			III. Deudas a corto plazo	8.273,77	8.273,77
4. Derivados			1. Obligaciones y otros valores negociables		
5. Otros activos financieros			2. Deudas con entidades de crédito		
VI. Inversiones financieras a corto plazo			3. Acreedores por arrendamiento financiero		
1. Instrumentos de patrimonio			4. Derivados		
2. Créditos a terceros			5. Otros pasivos financieros	8.273,77	8.273,77
3. Valores representativos de deuda			IV. Deudas con empresas del grupo y asociadas a corto plazo		
4. Derivados			V. Beneficiarios-Acreedores	6660,04	8194,1
5. Otros activos financieros			VI. Acreedores comerciales y otras cuentas a pagar	47.496,19	68.745,24
VII. Periodificaciones a corto plazo	5.377,84	687,15	1. Proveedores		
VIII. Efectivo y otros activos líquidos equivalentes	370.727,14	313.843,17	2. Proveedores, empresas y entidades del grupo y asociadas		
1. Tesorería	370.727,14	313.843,17	3. Acreedores varios	47.156,21	68.745,24
2. Otros activos líquidos equivalentes			4. Personal (Remuneraciones pendientes de pago)		
			5. Pasivos por impuesto corriente		
			6. Otras deudas con las AAPP	339,98	
			7. Anticipos recibidos por pedidos		
			VII. Periodificaciones a corto plazo		
<b>TOTAL ACTIVO (A+B)</b>	<b>541.959,53</b>	<b>478.431,82</b>	<b>TOTAL PATRIMONIO NETO Y PASIVO (A + B + C)</b>	<b>541.959,53</b>	<b>478.431,82</b>




	<b>Gobierno de La Rioja</b>	<b>Hacienda, Administración Pública, Sociedad Digital y Portavocía del Gobierno</b>			<b>Ejercicio 2023</b>
		<b>FUNDACIONES - BALANCE DE SITUACIÓN</b>			

**FUNDACIÓN RIOJA DEPORTE**

Información a fecha 31/12/2023

<b>Activo</b>	<b>Ejercicio 2023</b>	<b>Ejercicio 2022</b>	<b>Patrimonio Neto y Pasivo</b>	<b>Ejercicio 2023</b>	<b>Ejercicio 2022</b>
<b>A) ACTIVO NO CORRIENTE</b>	<b>2.401,00</b>	<b>4.521,56</b>	<b>A) PATRIMONIO NETO</b>	<b>-80.552,20</b>	<b>-13.271,78</b>
I. Inmovilizado intangible	1.836,84	3.565,64	<b>A-1. Fondos Propios</b>	<b>-102.279,66</b>	<b>-37.284,12</b>
II. Inmovilizado material	443,94	835,70	<b>I. Dotación Fundacional/Fondo Social</b>	<b>30.000,00</b>	<b>30.000,00</b>
III. Inversiones inmobiliarias			1. Dotación Fundacional/Fondo Social	30.000,00	30.000,00
IV. Inversiones en empresas grupo y asociadas a largo plazo			2. (Dotación Fundacional no exigida/Fondo Social no exigido)		
V. Inversiones financieras a largo plazo	120,22	120,22	<b>II. Reservas</b>	<b>-67.284,12</b>	<b>-29.338,26</b>
VI. Activos por impuesto diferido			III. Excedente de ejercicios anteriores		
Bienes de patrimonio histórico			IV. Excedentes del ejercicio	<b>-64.995,54</b>	<b>-37.945,86</b>
<b>B) ACTIVO CORRIENTE</b>	<b>544.658,92</b>	<b>578.514,16</b>	<b>V. Otros Instrumentos de Patrimonio Neto</b>		
I. Activos no corrientes mantenidos para la venta			VI. Otras aportaciones de socios		
II. Existencias			<b>A-2. Ajustes por cambio de valor</b>		
1. Comerciales			I. Activos financieros disponibles para la venta		
2. Materias primas y otros aprovisionamientos			II. Operaciones de cobertura		
3. Productos en curso			III. Otros		
4. Productos terminados			<b>A-3. Subvenciones, Donaciones y Legados recibidos</b>	<b>21.727,46</b>	<b>24.012,34</b>
5. Subproductos, residuos y materiales recuperados			<b>B) PASIVO NO CORRIENTE</b>	<b>2.700,00</b>	<b>2.700,00</b>
6. Anticipos a proveedores			<b>I. Provisiones a largo plazo</b>		
III. Usuarios y otros deudores de la actividad propia	5.000,00	25.000,00	II. Deudas a largo plazo	<b>2.700,00</b>	<b>2.700,00</b>
IV. Deudores comerciales y otras cuentas a cobrar	25,26		1. Deudas con entidades de crédito		
1. Clientes por ventas y prestaciones de servicios			2. Acreedores por arrendamiento financiero		
2. Clientes, empresas del grupo y asociadas			3. Otras deudas a largo plazo	2.700,00	2.700,00
3. Deudores varios	25,26		<b>III. Deudas con empresas del grupo y asociadas a largo plazo</b>		
4. Personal			<b>IV. Pasivos por impuesto diferido</b>		
5. Activos por impuesto corriente			<b>V. Periodificaciones a largo plazo</b>		
6. Otros créditos con las Administraciones Públicas			<b>VI. Acreedores comerciales no corrientes</b>		
7. Fundadores por desembolsos exigidos			<b>VII. Deuda con características especiales a largo plazo</b>		
V. Inversiones en empresas del grupo y asociadas a corto plazo	432.201,04	464.801,04	<b>C) PASIVO CORRIENTE</b>	<b>624.912,12</b>	<b>593.607,50</b>
1. Instrumentos de patrimonio			<b>I. Pasivos vinculados con activos no corrientes mantenidos para la venta</b>		
2. Créditos a empresas			II. Provisiones a corto plazo		
3. Valores representativos de deuda			III. Deudas a corto plazo	<b>516.857,11</b>	<b>497.833,67</b>
4. Derivados			1. Obligaciones y otros valores negociables		
5. Otros activos financieros	432.201,04	464.801,04	2. Deudas con entidades de crédito	516.178,81	497.155,37
VI. Inversiones financieras a corto plazo			3. Acreedores por arrendamiento financiero		
1. Instrumentos de patrimonio			4. Derivados		
2. Créditos a terceros			5. Otros pasivos financieros	678,30	678,30
3. Valores representativos de deuda			<b>IV. Deudas con empresas del grupo y asociadas a corto plazo</b>		
4. Derivados			<b>V. Beneficiarios-Acreedores</b>	<b>88.312,54</b>	<b>72806,95</b>
5. Otros activos financieros			<b>VI. Acreedores comerciales y otras cuentas a pagar</b>	<b>19.742,47</b>	<b>22.966,88</b>
VII. Periodificaciones a corto plazo	2.232,26	1.265,72	1. Proveedores		
VIII. Efectivo y otros activos líquidos equivalentes	105.200,36	87.447,40	2. Proveedores, empresas y entidades del grupo y asociadas		
1. Tesorería	105.200,36	87.447,40	3. Acreedores varios	19.742,47	22.966,88
2. Otros activos líquidos equivalentes			4. Personal (Remuneraciones pendientes de pago)		
			5. Pasivos por impuesto corriente		
			6. Otras deudas con las AAPP		
			7. Anticipos recibidos por pedidos		
			<b>VII. Periodificaciones a corto plazo</b>		
<b>TOTAL ACTIVO (A+B)</b>	<b>547.059,92</b>	<b>583.035,72</b>	<b>TOTAL PATRIMONIO NETO Y PASIVO (A + B + C)</b>	<b>547.059,92</b>	<b>583.035,72</b>




	<b>Gobierno de La Rioja</b>	<b>Hacienda, Administración Pública, Sociedad Digital y Portavocía del Gobierno</b>		Ejercicio 2023
		FUNDACIONES - BALANCE DE SITUACIÓN		

**FUNDACIÓN CIUDAD DEL ENVASE Y DEL EMBALAJE**

Información a fecha 31/12/2023


Activo	Ejercicio 2023	Ejercicio 2022	Patrimonio Neto y Pasivo	Ejercicio 2023	Ejercicio 2022
<b>A) ACTIVO NO CORRIENTE</b>	<b>5.199.523,78</b>	<b>1.925.545,60</b>	<b>A) PATRIMONIO NETO</b>	<b>5.381.586,87</b>	<b>1.945.062,41</b>
I. Inmovilizado intangible	34.798,66		A-1. Fondos Propios	193.946,28	1.945.062,41
II. Inmovilizado material	5.152.841,93	1.915.062,41	I. Dotación Fundacional/Fondo Social	30.000,00	30.000,00
III. Inversiones inmobiliarias			1. Dotación Fundacional/Fondo Social	30.000,00	30.000,00
IV. Inversiones en empresas grupo y asociadas a largo plazo			2. (Dotación Fundacional no exigida/Fondo Social no exigido)		
V. Inversiones financieras a largo plazo	11.883,19	10.483,19	II. Reservas		
VI. Activos por impuesto diferido			III. Excedente de ejercicios anteriores		
Bienes de patrimonio histórico			IV. Excedentes del ejercicio	163.946,28	1.915.062,41
<b>B) ACTIVO CORRIENTE</b>	<b>24.047.365,50</b>	<b>26.051.438,72</b>	V. Otros Instrumentos de Patrimonio Neto		
I. Activos no corrientes mantenidos para la venta			VI. Otras aportaciones de socios		
II. Existencias			A-2. Ajustes por cambio de valor		
1. Comerciales			I. Activos financieros disponibles para la venta		
2. Materias primas y otros aprovisionamientos			II. Operaciones de cobertura		
3. Productos en curso			III. Otros		
4. Productos terminados			A-3. Subvenciones, Donaciones y Legados recibidos	5.187.640,59	
5. Subproductos, residuos y materiales recuperados			<b>B) PASIVO NO CORRIENTE</b>	<b>16.807.944,57</b>	<b>19.622.229,05</b>
6. Anticipos a proveedores			I. Provisiones a largo plazo		
III. Usuarios y otros deudores de la actividad propia	48.476,47	28.196,49	II. Deudas a largo plazo	16.807.944,57	19.622.229,05
IV. Deudores comerciales y otras cuentas a cobrar	1.636.296,54	11.039.185,49	1. Deudas con entidades de crédito		
1. Clientes por ventas y prestaciones de servicios			2. Acreedores por arrendamiento financiero		
2. Clientes, empresas del grupo y asociadas			3. Otras deudas a largo plazo	16.807.944,57	19.622.229,05
3. Deudores varios	1.636.296,54	11.039.185,49	III. Deudas con empresas del grupo y asociadas a largo plazo		
4. Personal			IV. Pasivos por impuesto diferido		
5. Activos por impuesto corriente			V. Periodificaciones a largo plazo		
6. Otros créditos con las Administraciones Públicas			VI. Acreedores comerciales no corrientes		
7. Fundadores por desembolsos exigidos			VII. Deuda con características especiales a largo plazo		
V. Inversiones en empresas del grupo y asociadas a corto plazo			<b>C) PASIVO CORRIENTE</b>	<b>7.057.357,84</b>	<b>6.409.692,86</b>
1. Instrumentos de patrimonio			I. Pasivos vinculados con activos no corrientes mantenidos para la venta		
2. Créditos a empresas			II. Provisiones a corto plazo	17.647,73	14.275,41
3. Valores representativos de deuda			III. Deudas a corto plazo	6.898.322,94	6.329.122,32
4. Derivados			1. Obligaciones y otros valores negociables		
5. Otros activos financieros			2. Deudas con entidades de crédito		
VI. Inversiones financieras a corto plazo			3. Acreedores por arrendamiento financiero		
1. Instrumentos de patrimonio			4. Derivados		
2. Créditos a terceros			5. Otros pasivos financieros	6.898.322,94	6.329.122,32
3. Valores representativos de deuda			IV. Deudas con empresas del grupo y asociadas a corto plazo		
4. Derivados			V. Beneficiarios-Acreedores		
5. Otros activos financieros			VI. Acreedores comerciales y otras cuentas a pagar	82.403,49	47.923,24
VII. Periodificaciones a corto plazo	14.194,75		1. Proveedores	746,89	
VIII. Efectivo y otros activos líquidos equivalentes	22.348.397,74	14.984.056,74	2. Proveedores, empresas y entidades del grupo y asociadas		
1. Tesorería	22.348.397,74	14.984.056,74	3. Acreedores varios	81.656,60	47.923,24
2. Otros activos líquidos equivalentes			4. Personal (Remuneraciones pendientes de pago)		
			5. Pasivos por impuesto corriente		
			6. Otras deudas con las AAPP		
			7. Anticipos recibidos por pedidos		
			VII. Periodificaciones a corto plazo	58.983,68	18.371,89
<b>TOTAL ACTIVO (A+B)</b>	<b>29.246.889,28</b>	<b>27.976.984,32</b>	<b>TOTAL PATRIMONIO NETO Y PASIVO (A + B + C)</b>	<b>29.246.889,28</b>	<b>27.976.984,32</b>

	<b>Gobierno de La Rioja</b>	<b>Hacienda, Administración Pública, Sociedad Digital y Portavocía del Gobierno</b>			<b>Ejercicio 2023</b>
		<b>FUNDACIONES - BALANCE DE SITUACIÓN</b>			

**FUNDACIÓN PARA LA TRANSFORMACIÓN DE LA RIOJA**


Información a fecha 31/12/2023

<b>Activo</b>	<b>Ejercicio 2023</b>	<b>Ejercicio 2022</b>	<b>Patrimonio Neto y Pasivo</b>	<b>Ejercicio 2023</b>	<b>Ejercicio 2022</b>
<b>A) ACTIVO NO CORRIENTE</b>	<b>40.535,90</b>	<b>51.507,53</b>	<b>A) PATRIMONIO NETO</b>	<b>388.939,95</b>	<b>351.427,36</b>
I. Inmovilizado intangible	-0,01	-0,01	<b>A-1. Fondos Propios</b>	<b>388.939,95</b>	<b>351.427,36</b>
II. Inmovilizado material	<b>40.535,91</b>	<b>1.507,54</b>	I. Dotación Fundacional/Fondo Social	<b>60.001,00</b>	<b>60.001,00</b>
III. Inversiones inmobiliarias			1. Dotación Fundacional/Fondo Social	60.001,00	60.001,00
IV. Inversiones en empresas grupo y asociadas a largo plazo			2. (Dotación Fundacional no exigida/Fondo Social no exigido)		
V. Inversiones financieras a largo plazo		<b>50.000,00</b>	II. Reservas	<b>291.426,36</b>	<b>291.426,36</b>
VI. Activos por impuesto diferido			III. Excedente de ejercicios anteriores		
Bienes de patrimonio histórico			IV. Excedentes del ejercicio	<b>37.512,59</b>	
<b>B) ACTIVO CORRIENTE</b>	<b>4.933.446,51</b>	<b>3.357.659,49</b>	V. Otros Instrumentos de Patrimonio Neto		
I. Activos no corrientes mantenidos para la venta			VI. Otras aportaciones de socios		
II. Existencias			<b>A-2. Ajustes por cambio de valor</b>		
1. Comerciales			I. Activos financieros disponibles para la venta		
2. Materias primas y otros aprovisionamientos			II. Operaciones de cobertura		
3. Productos en curso			III. Otros		
4. Productos terminados			<b>A-3. Subvenciones, Donaciones y Legados recibidos</b>		
5. Subproductos, residuos y materiales recuperados			<b>B) PASIVO NO CORRIENTE</b>		
6. Anticipos a proveedores			I. Provisiones a largo plazo		
III. Usuarios y otros deudores de la actividad propia			II. Deudas a largo plazo		
IV. Deudores comerciales y otras cuentas a cobrar	<b>409.487,30</b>	<b>300.000,06</b>	1. Deudas con entidades de crédito		
1. Clientes por ventas y prestaciones de servicios			2. Acreedores por arrendamiento financiero		
2. Clientes, empresas del grupo y asociadas			3. Otras deudas a largo plazo		
3. Deudores varios	300.000,06	300.000,06	III. Deudas con empresas del grupo y asociadas a largo plazo		
4. Personal			IV. Pasivos por impuesto diferido		
5. Activos por impuesto corriente			V. Periodificaciones a largo plazo		
6. Otros créditos con las Administraciones Públicas	109.487,24		VI. Acreedores comerciales no corrientes		
7. Fundadores por desembolsos exigidos			VII. Deuda con características especiales a largo plazo		
V. Inversiones en empresas del grupo y asociadas a corto plazo			<b>C) PASIVO CORRIENTE</b>	<b>4.585.042,46</b>	<b>3.057.739,66</b>
1. Instrumentos de patrimonio			I. Pasivos vinculados con activos no corrientes mantenidos para la venta		
2. Créditos a empresas			II. Provisiones a corto plazo		
3. Valores representativos de deuda			III. Deudas a corto plazo	<b>4.543.128,27</b>	<b>3.029.559,18</b>
4. Derivados			1. Obligaciones y otros valores negociables		
5. Otros activos financieros			2. Deudas con entidades de crédito	686,22	
VI. Inversiones financieras a corto plazo	<b>3.563.773,00</b>		3. Acreedores por arrendamiento financiero		
1. Instrumentos de patrimonio			4. Derivados		
2. Créditos a terceros			5. Otros pasivos financieros	4.542.442,05	3.029.559,18
3. Valores representativos de deuda			IV. Deudas con empresas del grupo y asociadas a corto plazo		
4. Derivados			V. Beneficiarios-Acreedores		
5. Otros activos financieros	3.563.773,00		VI. Acreedores comerciales y otras cuentas a pagar	<b>41.914,19</b>	<b>28.180,48</b>
VII. Periodificaciones a corto plazo	<b>1.625,35</b>	<b>1.625,35</b>	1. Proveedores		
VIII. Efectivo y otros activos líquidos equivalentes	<b>958.560,86</b>	<b>3.056.034,08</b>	2. Proveedores, empresas y entidades del grupo y asociadas		
1. Tesorería	958.560,86	3.056.034,08	3. Acreedores varios	41.914,19	28.180,48
2. Otros activos líquidos equivalentes			4. Personal (Remuneraciones pendientes de pago)		
			5. Pasivos por impuesto corriente		
			6. Otras deudas con las AAPP		
			7. Anticipos recibidos por pedidos		
			VII. Periodificaciones a corto plazo		
<b>TOTAL ACTIVO (A+B)</b>	<b>4.973.982,41</b>	<b>3.409.167,02</b>	<b>TOTAL PATRIMONIO NETO Y PASIVO (A + B + C)</b>	<b>4.973.982,41</b>	<b>3.409.167,02</b>

	<b>Gobierno de La Rioja</b>	<b>Hacienda, Administración Pública, Sociedad Digital y Portavocía del Gobierno</b>				<b>Ejercicio 2023</b>
		<b>FUNDACIONES - BALANCE DE SITUACIÓN</b>				
		<b>FUNDACIÓN DIALNET</b>				


Información a fecha 31/12/2023

<b>Activo</b>	<b>Ejercicio 2023</b>	<b>Ejercicio 2022</b>	<b>Patrimonio Neto y Pasivo</b>	<b>Ejercicio 2023</b>	<b>Ejercicio 2022</b>
<b>A) ACTIVO NO CORRIENTE</b>	<b>130.024,73</b>	<b>70.009,91</b>	<b>A) PATRIMONIO NETO</b>	<b>1.137.637,75</b>	<b>744.665,37</b>
I. Inmovilizado intangible	51.106,06	57.264,54	<b>A-1. Fondos Propios</b>	<b>1.066.132,74</b>	<b>693.114,85</b>
II. Inmovilizado material	78.918,67	12.745,37	I. Dotación Fundacional/Fondo Social	63.000,00	63.000,00
III. Inversiones inmobiliarias			1. Dotación Fundacional/Fondo Social		
IV. Inversiones en empresas grupo y asociadas a largo plazo			2. (Dotación Fundacional no exigida/Fondo Social no exigido)	63.000,00	63.000,00
V. Inversiones financieras a largo plazo			II. Reservas		
VI. Activos por impuesto diferido			III. Excedente de ejercicios anteriores	630.114,85	602.790,02
Bienes de patrimonio histórico			IV. Excedentes del ejercicio	373.017,89	27.324,83
<b>B) ACTIVO CORRIENTE</b>	<b>1.286.563,48</b>	<b>1.023.007,14</b>	V. Otros Instrumentos de Patrimonio Neto		
I. Activos no corrientes mantenidos para la venta			VI. Otras aportaciones de socios		
II. Existencias			<b>A-2. Ajustes por cambio de valor</b>		
1. Comerciales			I. Activos financieros disponibles para la venta		
2. Materias primas y otros aprovisionamientos			II. Operaciones de cobertura		
3. Productos en curso			III. Otros		
4. Productos terminados			<b>A-3. Subvenciones, Donaciones y Legados recibidos</b>	<b>71.505,01</b>	<b>51.550,52</b>
5. Subproductos, residuos y materiales recuperados			<b>B) PASIVO NO CORRIENTE</b>		<b>10.141,40</b>
6. Anticipos a proveedores			I. Provisiones a largo plazo		
III. Usuarios y otros deudores de la actividad propia	195.529,88	219.228,82	II. Deudas a largo plazo		10.141,40
IV. Deudores comerciales y otras cuentas a cobrar	508.576,92	116.409,50	1. Deudas con entidades de crédito		
1. Clientes por ventas y prestaciones de servicios			2. Acreedores por arrendamiento financiero		
2. Clientes, empresas del grupo y asociadas			3. Otras deudas a largo plazo		10.141,40
3. Deudores varios	508.576,92	116.409,50	III. Deudas con empresas del grupo y asociadas a largo plazo		
4. Personal			IV. Pasivos por impuesto diferido		
5. Activos por impuesto corriente			V. Periodificaciones a largo plazo		
6. Otros créditos con las Administraciones Públicas			VI. Acreedores comerciales no corrientes		
7. Fundadores por desembolsos exigidos			VII. Deuda con características especiales a largo plazo		
V. Inversiones en empresas del grupo y asociadas a corto plazo			<b>C) PASIVO CORRIENTE</b>	<b>278.950,46</b>	<b>338.210,28</b>
1. Instrumentos de patrimonio			I. Pasivos vinculados con activos no corrientes mantenidos para la venta		
2. Créditos a empresas			II. Provisiones a corto plazo		
3. Valores representativos de deuda			III. Deudas a corto plazo	10.605,14	79.921,16
4. Derivados			1. Obligaciones y otros valores negociables		
5. Otros activos financieros			2. Deudas con entidades de crédito		
VI. Inversiones financieras a corto plazo	4.600,00	239.000,00	3. Acreedores por arrendamiento financiero		
1. Instrumentos de patrimonio			4. Derivados		
2. Créditos a terceros			5. Otros pasivos financieros	10.605,14	79.921,16
3. Valores representativos de deuda			IV. Deudas con empresas del grupo y asociadas a corto plazo		
4. Derivados			V. Beneficiarios-Acreedores		
5. Otros activos financieros	4.600,00	239.000,00	VI. Acreedores comerciales y otras cuentas a pagar	88.248,03	91.552,11
VII. Periodificaciones a corto plazo	1.710,02	1.640,03	1. Proveedores		
VIII. Efectivo y otros activos líquidos equivalentes	576.146,66	446.728,79	2. Proveedores, empresas y entidades del grupo y asociadas		
1. Tesorería	576.146,66	446.728,79	3. Acreedores varios	88.248,03	91.552,11
2. Otros activos líquidos equivalentes			4. Personal (Remuneraciones pendientes de pago)		
			5. Pasivos por impuesto corriente		
			6. Otras deudas con las AAPP		
			7. Anticipos recibidos por pedidos		
			VII. Periodificaciones a corto plazo	180.097,29	166.737,01
<b>TOTAL ACTIVO (A+B)</b>	<b>1.416.588,21</b>	<b>1.093.017,05</b>	<b>TOTAL PATRIMONIO NETO Y PASIVO (A + B + C)</b>	<b>1.416.588,21</b>	<b>1.093.017,05</b>


	<b>Gobierno de La Rioja</b>	Hacienda, Administración Pública, Sociedad Digital y Portavocía del Gobierno		Ejercicio 2023
		BALANCE DE SITUACIÓN		
		SECTOR FUNDACIONAL		

Información a fecha 31/12/2023

Activo	Ejercicio 2023	Ejercicio 2022	Patrimonio Neto y Pasivo	Ejercicio 2023	Ejercicio 2022
<b>A) ACTIVO NO CORRIENTE</b>	<b>58.892.938,17</b>	<b>47.141.995,32</b>	<b>A) PATRIMONIO NETO</b>	<b>62.667.407,70</b>	<b>47.298.104,44</b>
I. Inmovilizado intangible	628.571,99	403.662,13	<b>A-1. Fondos Propios</b>	19.237.000,16	8.673.286,59
II. Inmovilizado material	58.204.741,71	46.628.983,72	I. Dotación Fundacional/Fondo Social	2.953.100,45	2.953.100,45
III. Inversiones inmobiliarias			1. Dotación Fundacional/Fondo Social	2.890.100,45	2.890.100,45
IV. Inversiones en empresas grupo y asociadas a largo plazo			2. (Dotación Fundacional no exigida/Fondo Social no exigido)	63.000,00	63.000,00
V. Inversiones financieras a largo plazo	13.644,47	63.369,47	II Reservas	4.965.615,14	5.003.407,46
VI. Activos por impuesto diferido			III. Excedente de ejercicios anteriores	-34.231.774,84	-35.201.343,14
Bienes de patrimonio histórico	45.980,00	45.980,00	IV. Excedentes del ejercicio	12.478.775,98	2.846.838,39
<b>B) ACTIVO CORRIENTE</b>	<b>43.571.204,13</b>	<b>53.618.491,28</b>	V. Otros Instrumentos de Patrimonio Neto	1.202.916,79	1.202.916,79
I. Activos no corrientes mantenidos para la venta			VI. Otras aportaciones de socios	31.868.366,64	31.868.366,64
II. Existencias	912.759,53	1.182.632,64	<b>A-2. Ajustes por cambio de valor</b>		
1. Comerciales	5.206,17	6.020,70	I. Activos financieros disponibles para la venta		
2. Materias primas y otros aprovisionamientos	906.614,49	1.173.008,27	II Operaciones de cobertura		
3. Productos en curso			III. Otros		
4. Productos terminados			<b>A-3. Subvenciones, Donaciones y Legados recibidos</b>	43.430.407,54	38.624.817,85
5. Subproductos, residuos y materiales recuperados			<b>B) PASIVO NO CORRIENTE</b>	<b>16.889.190,71</b>	<b>20.422.281,86</b>
6. Anticipos a proveedores	938,87	3.603,67	I. Provisiones a largo plazo	31.587,53	739.342,07
III. Usuarios y otros deudores de la actividad propia	250.901,06	274.005,44	II. Deudas a largo plazo	16.857.603,18	19.682.939,79
IV. Deudores comerciales y otras cuentas a cobrar	3.554.404,96	12.643.985,35	1. Deudas con entidades de crédito		
1. Clientes por ventas y prestaciones de servicios	199.131,34	233.743,91	2. Acreedores por arrendamiento financiero		
2. Clientes, empresas del grupo y asociadas			3. Otras deudas a largo plazo	16.857.603,18	19.682.939,79
3. Deudores varios	2.474.155,13	11.560.608,42	III. Deudas con empresas del grupo y asociadas a largo plazo		
4. Personal			IV. Pasivos por impuesto diferido		
5. Activos por impuesto corriente	22.506,73	21.828,72	V. Periodificaciones a largo plazo		
6. Otros créditos con las Administraciones Públicas	858.611,76	827.804,30	VI. Acreedores comerciales no corrientes		
7. Fundadores por desembolsos exigidos			VII. Deuda con características especiales a largo plazo		
V. Inversiones en empresas del grupo y asociadas a corto plazo	432.201,04	464.801,04	<b>C) PASIVO CORRIENTE</b>	<b>22.907.543,89</b>	<b>33.040.100,30</b>
1. Instrumentos de patrimonio			I. Pasivos vinculados con activos no corrientes mantenidos para la venta		
2. Créditos a empresas			II. Provisiones a corto plazo	57.574,32	10.180.386,12
3. Valores representativos de deuda			III. Deudas a corto plazo	15.134.300,71	14.290.184,58
4. Derivados			1. Obligaciones y otros valores negociables		
5. Otros activos financieros	432.201,04	464.801,04	2. Deudas con entidades de crédito	516.865,03	497.155,37
VI. Inversiones financieras a corto plazo	4.583.940,99	10.234.567,20	3. Acreedores por arrendamiento financiero		
1. Instrumentos de patrimonio	2.402,29		4. Derivados		
2. Créditos a terceros			5. Otros pasivos financieros	14.617.435,68	13.793.029,21
3. Valores representativos de deuda	17.944,36		IV. Deudas con empresas del grupo y asociadas a corto plazo		
4. Derivados			V. Beneficiarios-Acreedores	94.972,58	83.001,05
5. Otros activos financieros	4.563.594,34	10.234.567,20	VI. Acreedores comerciales y otras cuentas a pagar	7.119.268,91	8.089.201,66
VII. Periodificaciones a corto plazo	75.695,93	50.998,14	1. Proveedores	599.162,68	1.142.104,58
VIII. Efectivo y otros activos líquidos equivalentes	33.761.300,62	28.767.501,47	2. Proveedores, empresas y entidades del grupo y asociadas		
1. Tesorería	33.761.300,62	28.767.501,47	3. Acreedores varios	2.062.300,59	2.106.032,39
2. Otros activos líquidos equivalentes			4. Personal (Remuneraciones pendientes de pago)	490.855,89	683.969,32
			5. Pasivos por impuesto corriente		
			6. Otras deudas con las AAPP	3.966.949,75	4.157.095,37
			7. Anticipos recibidos por pedidos		
			VII. Periodificaciones a corto plazo	501.427,37	397.326,89
<b>TOTAL ACTIVO (A+B)</b>	<b>102.464.142,30</b>	<b>100.760.486,60</b>	<b>TOTAL PATRIMONIO NETO Y PASIVO (A + B + C)</b>	<b>102.464.142,30</b>	<b>100.760.486,60</b>

	<b>Gobierno de La Rioja</b>	<b>Consejería de Hacienda, Administración Pública, Sociedad Digital y Portavocía del Gobierno</b>	<b>Ejercicio 2023</b>
		<b>SICAP - Sistema de Información Contable</b>	


**VII CONSOLIDACIÓN Y AGREGACIÓN DE CUENTAS**  
**4 Fundaciones**  
**B) Cuenta de Resultados**

	Gobierno de La Rioja	Hacienda, Administración Pública, Sociedad Digital y Portavocía del Gobierno	Ejercicio 2023
		CUENTA DE RESULTADOS	

FUNDACIÓN RIOJA SALUD

Unidad monetaria: Euros  
Información a fecha 31/12/2023


(DEBE) / HABER	Ejercicio 2023	Ejercicio 2022
<b>A) Excedente del ejercicio</b>		
1. Ingresos de la entidad por la actividad propia	30.691.598,81	19.850.322,29
2. Ayudas monetarias y otros	-70.602,95	-90.448,99
3. Ventas y otros ingresos ordinarios de la actividad mercantil	497.026,99	550.934,35
4. Variación de existencias de productos terminados y en curso fabricación		
5. Trabajos realizados por la entidad para su activo		
6. Aprovisionamientos	-3.968.191,26	-3.533.831,33
7. Otros ingresos de explotación	33.506,14	55.796,45
8. Gastos de personal	-12.606.624,26	-12.020.061,43
9. Otros gastos de explotación	-3.579.543,00	-3.855.514,22
10. Amortización del inmovilizado	-2.235.397,17	-1.612.356,30
11. Subvenciones, donaciones y legados de capital traspasados al resultado del ejercicio	1.857.824,65	1.048.825,59
12. Excesos de provisiones	313.954,97	
13. Deterioro y resultado por enajenaciones del inmovilizado		
14. Otros resultados	-512.192,17	2.047,01
<b>A.1) EXCEDENTE DE LA ACTIVIDAD (1+2+3+4+5+6+7+8+9+10+11+12+13+14)</b>	<b>10.421.360,75</b>	<b>395.713,42</b>
15. Ingresos financieros	189.691,85	602,77
a) De participaciones en instrumentos de patrimonio		
a1) En empresas y entidades del grupo y asociadas		
a2) En terceros		
b) De valores negociables y de créditos del activo inmovilizado	189.691,85	602,77
b1) De empresas y entidades del grupo y asociadas		
b2) De terceros	189.691,85	602,77
16. Gastos financieros	-896,55	-575,64
a) Por deudas con empresas y entidades del grupo y asociadas		
b) Por deudas con terceros	-896,55	-575,64
c) Por actualización de provisiones		
17. Variación de valor razonable en instrumentos financieros		
a) Cartera de negociación y otros		
b) Imputación al resultado del período por activos financieros disponibles para la venta		
18. Diferencias de cambio	-30,90	
19. Deterioro y resultado por enajenaciones de instrumentos financieros		
a) Deterioros y pérdidas		
b) Resultados por enajenaciones y otras		
<b>A.2) EXCEDENTE DE LAS OPERACIONES FINANCIERAS (15+16+17+18+19)</b>	<b>188.764,40</b>	<b>27,13</b>
<b>A.3) EXCEDENTE ANTES DE IMPUESTOS (A.1+A.2)</b>	<b>10.610.125,15</b>	<b>395.740,55</b>
20. Impuesto sobre Beneficios		
<b>A.4) VARIACIÓN DE PATRIMONIO NETO RECONOCIDA EN EL EXCEDENTE DEL EJERCICIO (A.3+20)</b>	<b>10.610.125,15</b>	<b>395.740,55</b>
<b>B) Ingresos y gastos imputados directamente al patrimonio neto.</b>		
1. Activos financieros disponibles para la venta		
2. Operaciones de cobertura de flujos de efectivo		
3. Subvenciones recibidas	1.620.900,00	11.035.724,69
4. Donaciones y legados recibidos	651.385,34	816.118,76
5. Ganancias y pérdidas actuariales y otros ajustes		
6. Efecto impositivo		
<b>B.1) Variación de patrimonio neto por ingresos y gastos reconocidos directamente en el patrimonio neto (1+2+3+4+5+6)</b>	<b>2.272.285,34</b>	<b>11.851.843,45</b>
<b>C) Reclasificaciones al excedente del ejercicio</b>		
1. Activos financieros disponibles para la venta		
2. Operaciones de cobertura de flujos de efectivo		
3. Subvenciones recibidas	-1.976.253,68	-1.331.614,74
4. Donaciones y legados recibidos	-538.175,82	-538.175,81
5. Efecto impositivo		
<b>C.1) Variación de patrimonio neto por reclasificación al excedente del ejercicio (1+2+3+4+5)</b>	<b>-2.514.429,50</b>	<b>-1.869.790,55</b>
<b>D) Variaciones de patrimonio neto por ingresos y gastos imputados directamente al patrimonio neto (B.1 + C.1)</b>	<b>-242.144,16</b>	<b>9.982.052,90</b>
<b>E) Ajustes por cambios de criterio</b>		
<b>F) Ajustes por errores</b>		
<b>G) Variaciones en la dotación fundacional o fondo social</b>		
<b>H) Otras variaciones</b>		
<b>I) RESULTADO TOTAL. VARIACIÓN DEL PATRIMONIO NETO EN EL EJERCICIO (A.4+D+E+F+G+H)</b>	<b>10.367.980,99</b>	<b>10.377.793,45</b>

	Gobierno de La Rioja	<b>Hacienda, Administración Pública, Sociedad Digital y Portavocía del Gobierno</b>	Ejercicio 2023
		CUENTA DE RESULTADOS	

FUNDACIÓN HOSPITAL DE CALAHORRA

Unidad monetaria: Euros  
Información a fecha 31/12/2023

(DEBE) / HABER	Ejercicio 2023	Ejercicio 2022
<b>A) Excedente del ejercicio</b>		
1. Ingresos de la entidad por la actividad propia	46.669.811,02	43.348.067,46
2. Ayudas monetarias y otros		
3. Ventas y otros ingresos ordinarios de la actividad mercantil		
4. Variación de existencias de productos terminados y en curso fabricación		
5. Trabajos realizados por la entidad para su activo		
6. Aprovisionamientos	-14.384.578,48	-13.899.332,08
7. Otros ingresos de explotación	38.750,22	36.656,56
8. Gastos de personal	-28.718.400,99	-26.803.499,81
9. Otros gastos de explotación	-2.076.688,82	-2.016.271,55
10. Amortización del inmovilizado	-812.587,06	-665.197,60
11. Subvenciones, donaciones y legados de capital traspasados al resultado del ejercicio	550.985,41	370.511,03
12. Excesos de provisiones	51.648,87	
13. Deterioro y resultado por enajenaciones del inmovilizado	-34.678,88	-4.411,69
14. Otros resultados	-370,40	65.916,58
<b>A.1) EXCEDENTE DE LA ACTIVIDAD (1+2+3+4+5+6+7+8+9+10+11+12+13+14)</b>	<b>1.283.890,89</b>	<b>432.438,90</b>
15. Ingresos financieros	4.159,90	3,61
a) De participaciones en instrumentos de patrimonio		
a1) En empresas y entidades del grupo y asociadas		
a2) En terceros		
b) De valores negociables y de créditos del activo inmovilizado	4.159,90	3,61
b1) De empresas y entidades del grupo y asociadas		
b2) De terceros	4.159,90	3,61
16. Gastos financieros		-15.132,10
a) Por deudas con empresas y entidades del grupo y asociadas		
b) Por deudas con terceros		-15.132,10
c) Por actualización de provisiones		
17. Variación de valor razonable en instrumentos financieros		
a) Cartera de negociación y otros		
b) Imputación al resultado del período por activos financieros disponibles para la venta		
18. Diferencias de cambio		
19. Deterioro y resultado por enajenaciones de instrumentos financieros		
a) Deterioros y pérdidas		
b) Resultados por enajenaciones y otras		
<b>A.2) EXCEDENTE DE LAS OPERACIONES FINANCIERAS (15+16+17+18+19)</b>	<b>4.159,90</b>	<b>-15.128,49</b>
<b>A.3) EXCEDENTE ANTES DE IMPUESTOS (A.1+A.2)</b>	<b>1.288.050,79</b>	<b>417.310,41</b>
20. Impuesto sobre Beneficios	-2.740,91	
<b>A.4) VARIACIÓN DE PATRIMONIO NETO RECONOCIDA EN EL EXCEDENTE DEL EJERCICIO (A.3+20)</b>	<b>1.285.309,88</b>	<b>417.310,41</b>
<b>B) Ingresos y gastos imputados directamente al patrimonio neto.</b>		
1. Activos financieros disponibles para la venta		
2. Operaciones de cobertura de flujos de efectivo		
3. Subvenciones recibidas	635.070,23	1.790.211,82
4. Donaciones y legados recibidos		3.062,65
5. Ganancias y pérdidas actuariales y otros ajustes		
6. Efecto impositivo		
<b>B.1) Variación de patrimonio neto por ingresos y gastos reconocidos directamente en el patrimonio neto (1+2+3+4+5+6)</b>	<b>635.070,23</b>	<b>1.793.274,47</b>
<b>C) Reclasificaciones al excedente del ejercicio</b>		
1. Activos financieros disponibles para la venta		
2. Operaciones de cobertura de flujos de efectivo		
3. Subvenciones recibidas	-550.985,41	-370.511,03
4. Donaciones y legados recibidos	-26.079,11	-24.819,20
5. Efecto impositivo		
<b>C.1) Variación de patrimonio neto por reclasificación al excedente del ejercicio (1+2+3+4+5)</b>	<b>-577.064,52</b>	<b>-395.330,23</b>
<b>D) Variaciones de patrimonio neto por ingresos y gastos imputados directamente al patrimonio neto (B.1 + C.1)</b>	<b>58.005,71</b>	<b>1.397.944,24</b>
<b>E) Ajustes por cambios de criterio</b>		
<b>F) Ajustes por errores</b>		
<b>G) Variaciones en la dotación fundacional o fondo social</b>		
<b>H) Otras variaciones</b>		
<b>I) RESULTADO TOTAL. VARIACIÓN DEL PATRIMONIO NETO EN EL EJERCICIO (A.4+D+E+F+G+H)</b>	<b>1.343.315,59</b>	<b>1.815.254,65</b>


	Gobierno de La Rioja	Hacienda, Administración Pública, Sociedad Digital y Portavocía del Gobierno	Ejercicio 2023
		CUENTA DE RESULTADOS	

FUNDACIÓN SAN MILLÁN DE LA COGOLLA

Unidad monetaria: Euros  
Información a fecha 31/12/2023

(DEBE) / HABER	Ejercicio 2023	Ejercicio 2022
<b>A) Excedente del ejercicio</b>		
1. Ingresos de la entidad por la actividad propia	526.158,63	520.030,00
2. Ayudas monetarias y otros	-52.000,00	-60.347,00
3. Ventas y otros ingresos ordinarios de la actividad mercantil	19.249,77	17.353,67
4. Variación de existencias de productos terminados y en curso fabricación	5.791,38	-16.489,34
5. Trabajos realizados por la entidad para su activo		
6. Aprovisionamientos	-310.264,23	-204.979,73
7. Otros ingresos de explotación	2.000,00	
8. Gastos de personal	-137.091,54	-139.149,73
9. Otros gastos de explotación	-63.754,37	-78.922,63
10. Amortización del inmovilizado	-160.983,48	-159.951,65
11. Subvenciones, donaciones y legados de capital traspasados al resultado del ejercicio	152.290,57	152.290,59
12. Excesos de provisiones		
13. Deterioro y resultado por enajenaciones del inmovilizado		
14. Otros resultados	74,88	-672,02
<b>A.1) EXCEDENTE DE LA ACTIVIDAD (1+2+3+4+5+6+7+8+9+10+11+12+13+14)</b>	<b>-18.528,39</b>	<b>29.162,16</b>
15. Ingresos financieros		
a) De participaciones en instrumentos de patrimonio		
a1) En empresas y entidades del grupo y asociadas		
a2) En terceros		
b) De valores negociables y de créditos del activo inmovilizado		
b1) De empresas y entidades del grupo y asociadas		
b2) De terceros		
16. Gastos financieros		
a) Por deudas con empresas y entidades del grupo y asociadas		
b) Por deudas con terceros		
c) Por actualización de provisiones		
17. Variación de valor razonable en instrumentos financieros		
a) Cartera de negociación y otros		
b) Imputación al resultado del período por activos financieros disponibles para la venta		
18. Diferencias de cambio	31,33	
19. Deterioro y resultado por enajenaciones de instrumentos financieros		
a) Deterioros y pérdidas		
b) Resultados por enajenaciones y otras		
<b>A.2) EXCEDENTE DE LAS OPERACIONES FINANCIERAS (15+16+17+18+19)</b>	<b>31,33</b>	
<b>A.3) EXCEDENTE ANTES DE IMPUESTOS (A.1+A.2)</b>	<b>-18.497,06</b>	<b>29.162,16</b>
20. Impuesto sobre Beneficios		
<b>A.4) VARIACIÓN DE PATRIMONIO NETO RECONOCIDA EN EL EXCEDENTE DEL EJERCICIO (A.3+20)</b>	<b>-18.497,06</b>	<b>29.162,16</b>
<b>B) Ingresos y gastos imputados directamente al patrimonio neto.</b>		
1. Activos financieros disponibles para la venta		
2. Operaciones de cobertura de flujos de efectivo		
3. Subvenciones recibidas		
4. Donaciones y legados recibidos	532.960,00	519.450,00
5. Ganancias y pérdidas actuariales y otros ajustes		
6. Efecto impositivo		
<b>B.1) Variación de patrimonio neto por ingresos y gastos reconocidos directamente en el patrimonio neto (1+2+3+4+5+6)</b>	<b>532.960,00</b>	<b>519.450,00</b>
<b>C) Reclasificaciones al excedente del ejercicio</b>		
1. Activos financieros disponibles para la venta		
2. Operaciones de cobertura de flujos de efectivo		
3. Subvenciones recibidas	-152.290,57	-152.290,59
4. Donaciones y legados recibidos	-526.158,63	-519.450,00
5. Efecto impositivo		
<b>C.1) Variación de patrimonio neto por reclasificación al excedente del ejercicio (1+2+3+4+5)</b>	<b>-678.449,20</b>	<b>-671.740,59</b>
<b>D) Variaciones de patrimonio neto por ingresos y gastos imputados directamente al patrimonio neto (B.1 + C.1)</b>	<b>-145.489,20</b>	<b>-152.290,59</b>
<b>E) Ajustes por cambios de criterio</b>		
<b>F) Ajustes por errores</b>		
<b>G) Variaciones en la dotación fundacional o fondo social</b>		
<b>H) Otras variaciones</b>		
<b>I) RESULTADO TOTAL. VARIACIÓN DEL PATRIMONIO NETO EN EL EJERCICIO (A.4+D+E+F+G+H)</b>	<b>-163.986,26</b>	<b>-123.128,43</b>




	Gobierno de La Rioja	Hacienda, Administración Pública, Sociedad Digital y Portavocía del Gobierno	Ejercicio 2023
		CUENTA DE RESULTADOS	

FUNDACIÓN PRÁXEDES MATEO SAGASTA

Unidad monetaria: Euros  
Información a fecha 31/12/2023


(DEBE) / HABER	Ejercicio 2023	Ejercicio 2022
<b>A) Excedente del ejercicio</b>		
1. Ingresos de la entidad por la actividad propia	39.200,00	38.655,90
2. Ayudas monetarias y otros		
3. Ventas y otros ingresos ordinarios de la actividad mercantil		
4. Variación de existencias de productos terminados y en curso fabricación	-750,37	-194,29
5. Trabajos realizados por la entidad para su activo		
6. Aprovisionamientos	-8.771,29	-7.573,84
7. Otros ingresos de explotación		
8. Gastos de personal	-21.929,80	-21.846,76
9. Otros gastos de explotación	-9.026,26	-9.000,75
10. Amortización del inmovilizado		
11. Subvenciones, donaciones y legados de capital traspasados al resultado del ejercicio		
12. Excesos de provisiones		
13. Deterioro y resultado por enajenaciones del inmovilizado		
14. Otros resultados		-0,13
<b>A.1) EXCEDENTE DE LA ACTIVIDAD (1+2+3+4+5+6+7+8+9+10+11+12+13+14)</b>	<b>-1.277,72</b>	<b>40,13</b>
15. Ingresos financieros		
a) De participaciones en instrumentos de patrimonio		
a1) En empresas y entidades del grupo y asociadas		
a2) En terceros		
b) De valores negociables y de créditos del activo inmovilizado		
b1) De empresas y entidades del grupo y asociadas		
b2) De terceros		
16. Gastos financieros		
a) Por deudas con empresas y entidades del grupo y asociadas		
b) Por deudas con terceros		
c) Por actualización de provisiones		
17. Variación de valor razonable en instrumentos financieros		
a) Cartera de negociación y otros		
b) Imputación al resultado del período por activos financieros disponibles para la venta		
18. Diferencias de cambio		
19. Deterioro y resultado por enajenaciones de instrumentos financieros		
a) Deterioros y pérdidas		
b) Resultados por enajenaciones y otras		
<b>A.2) EXCEDENTE DE LAS OPERACIONES FINANCIERAS (15+16+17+18+19)</b>		
<b>A.3) EXCEDENTE ANTES DE IMPUESTOS (A.1+A.2)</b>	<b>-1.277,72</b>	<b>40,13</b>
20. Impuesto sobre Beneficios		
<b>A.4) VARIACIÓN DE PATRIMONIO NETO RECONOCIDA EN EL EXCEDENTE DEL EJERCICIO (A.3+20)</b>	<b>-1.277,72</b>	<b>40,13</b>
<b>B) Ingresos y gastos imputados directamente al patrimonio neto.</b>		
1. Activos financieros disponibles para la venta		
2. Operaciones de cobertura de flujos de efectivo		
3. Subvenciones recibidas	39.200,00	38.655,90
4. Donaciones y legados recibidos		
5. Ganancias y pérdidas actuariales y otros ajustes		
6. Efecto impositivo		
<b>B.1) Variación de patrimonio neto por ingresos y gastos reconocidos directamente en el patrimonio neto (1+2+3+4+5+6)</b>	<b>39.200,00</b>	<b>38.655,90</b>
<b>C) Reclasificaciones al excedente del ejercicio</b>		
1. Activos financieros disponibles para la venta		
2. Operaciones de cobertura de flujos de efectivo		
3. Subvenciones recibidas	-39.200,00	-38.655,90
4. Donaciones y legados recibidos		
5. Efecto impositivo		
<b>C.1) Variación de patrimonio neto por reclasificación al excedente del ejercicio (1+2+3+4+5)</b>	<b>-39.200,00</b>	<b>-38.655,90</b>
<b>D) Variaciones de patrimonio neto por ingresos y gastos imputados directamente al patrimonio neto (B.1 + C.1)</b>		
<b>E) Ajustes por cambios de criterio</b>		
<b>F) Ajustes por errores</b>		
<b>G) Variaciones en la dotación fundacional o fondo social</b>		
<b>H) Otras variaciones</b>		
<b>I) RESULTADO TOTAL. VARIACIÓN DEL PATRIMONIO NETO EN EL EJERCICIO (A.4+D+E+F+G+H)</b>	<b>-1.277,72</b>	<b>40,13</b>

	Gobierno de La Rioja	Hacienda, Administración Pública, Sociedad Digital y Portavocía del Gobierno	Ejercicio 2023
		CUENTA DE RESULTADOS	

FUNDACIÓN RIOJANA DE APOYO A LA DISCAPACIDAD

Unidad monetaria: Euros  
Información a fecha 31/12/2023


(DEBE) / HABER	Ejercicio 2023	Ejercicio 2022
<b>A) Excedente del ejercicio</b>		
1. Ingresos de la entidad por la actividad propia	1.343.094,14	1.360.194,10
2. Ayudas monetarias y otros		
3. Ventas y otros ingresos ordinarios de la actividad mercantil		
4. Variación de existencias de productos terminados y en curso fabricación		
5. Trabajos realizados por la entidad para su activo		
6. Aprovisionamientos		
7. Otros ingresos de explotación		
8. Gastos de personal	-606.582,94	-626.441,90
9. Otros gastos de explotación	-525.838,03	-501.117,88
10. Amortización del inmovilizado	-9.489,04	-6.676,00
11. Subvenciones, donaciones y legados de capital traspasados al resultado del ejercicio	2.510,58	2.739,84
12. Excesos de provisiones		
13. Deterioro y resultado por enajenaciones del inmovilizado		
14. Otros resultados (gastos por ayudas y otros. Ayudas monetarias)	-109.110,21	-128.554,40
<b>A.1) EXCEDENTE DE LA ACTIVIDAD (1+2+3+4+5+6+7+8+9+10+11+12+13+14)</b>	<b>94.584,50</b>	<b>100.143,76</b>
15. Ingresos financieros		
a) De participaciones en instrumentos de patrimonio		
a1) En empresas y entidades del grupo y asociadas		
a2) En terceros		
b) De valores negociables y de créditos del activo inmovilizado		
b1) De empresas y entidades del grupo y asociadas		
b2) De terceros		
16. Gastos financieros		
a) Por deudas con empresas y entidades del grupo y asociadas		
b) Por deudas con terceros		
c) Por actualización de provisiones		
17. Variación de valor razonable en instrumentos financieros		
a) Cartera de negociación y otros		
b) Imputación al resultado del período por activos financieros disponibles para la venta		
18. Diferencias de cambio		
19. Deterioro y resultado por enajenaciones de instrumentos financieros	-950,00	
a) Deterioros y pérdidas	-950,00	
b) Resultados por enajenaciones y otras		
<b>A.2) EXCEDENTE DE LAS OPERACIONES FINANCIERAS (15+16+17+18+19)</b>	<b>-950,00</b>	
<b>A.3) EXCEDENTE ANTES DE IMPUESTOS (A.1+A.2)</b>	<b>93.634,50</b>	<b>100.143,76</b>
20. Impuesto sobre Beneficios		
<b>A.4) VARIACIÓN DE PATRIMONIO NETO RECONOCIDA EN EL EXCEDENTE DEL EJERCICIO (A.3+20)</b>	<b>93.634,50</b>	<b>100.143,76</b>
<b>B) Ingresos y gastos imputados directamente al patrimonio neto.</b>		
1. Activos financieros disponibles para la venta		
2. Operaciones de cobertura de flujos de efectivo		
3. Subvenciones recibidas		11.740,21
4. Donaciones y legados recibidos		
5. Ganancias y pérdidas actuariales y otros ajustes		
6. Efecto impositivo		
<b>B.1) Variación de patrimonio neto por ingresos y gastos reconocidos directamente en el patrimonio neto (1+2+3+4+5+6)</b>		<b>11.740,21</b>
<b>C) Reclasificaciones al excedente del ejercicio</b>		
1. Activos financieros disponibles para la venta		
2. Operaciones de cobertura de flujos de efectivo		
3. Subvenciones recibidas	-2.510,58	-14.480,05
4. Donaciones y legados recibidos		
5. Efecto impositivo		
<b>C.1) Variación de patrimonio neto por reclasificación al excedente del ejercicio (1+2+3+4+5)</b>	<b>-2.510,58</b>	<b>-14.480,05</b>
<b>D) Variaciones de patrimonio neto por ingresos y gastos imputados directamente al patrimonio neto (B.1 + C.1)</b>	<b>-2.510,58</b>	<b>-2.739,84</b>
<b>E) Ajustes por cambios de criterio</b>		
<b>F) Ajustes por errores</b>		
<b>G) Variaciones en la dotación fundacional o fondo social</b>		
<b>H) Otras variaciones</b>		
<b>I) RESULTADO TOTAL. VARIACIÓN DEL PATRIMONIO NETO EN EL EJERCICIO (A.4+D+E+F+G+H)</b>	<b>91.123,92</b>	<b>97.403,92</b>

	Gobierno de La Rioja	Hacienda, Administración Pública, Sociedad Digital y Portavocía del Gobierno	Ejercicio 2023
		CUENTA DE RESULTADOS	

FUNDACIÓN RIOJA DEPORTE

Unidad monetaria: Euros  
Información a fecha 31/12/2023


(DEBE) / HABER	Ejercicio 2023	Ejercicio 2022
<b>A) Excedente del ejercicio</b>		
1. Ingresos de la entidad por la actividad propia	346.893,15	340.265,76
2. Ayudas monetarias y otros	-101.473,96	-84.751,57
3. Ventas y otros ingresos ordinarios de la actividad mercantil		
4. Variación de existencias de productos terminados y en curso fabricación		
5. Trabajos realizados por la entidad para su activo		
6. Aprovisionamientos	-124.855,38	-92.702,28
7. Otros ingresos de explotación	6.610,00	5.214,00
8. Gastos de personal	-145.840,75	-149.368,01
9. Otros gastos de explotación	-30.534,98	-52.743,39
10. Amortización del inmovilizado	-2.120,56	-2.180,42
11. Subvenciones, donaciones y legados de capital traspasados al resultado del ejercicio	391,73	391,74
12. Excesos de provisiones		
13. Deterioro y resultado por enajenaciones del inmovilizado		
14. Otros resultados	23,95	-16,57
<b>A.1) EXCEDENTE DE LA ACTIVIDAD (1+2+3+4+5+6+7+8+9+10+11+12+13+14)</b>	<b>-50.906,80</b>	<b>-35.890,74</b>
15. Ingresos financieros		
a) De participaciones en instrumentos de patrimonio		
a1) En empresas y entidades del grupo y asociadas		
a2) En terceros		
b) De valores negociables y de créditos del activo inmovilizado		
b1) De empresas y entidades del grupo y asociadas		
b2) De terceros		
16. Gastos financieros	-14.088,74	-2.055,12
a) Por deudas con empresas y entidades del grupo y asociadas		
b) Por deudas con terceros	-14.088,74	-2.055,12
c) Por actualización de provisiones		
17. Variación de valor razonable en instrumentos financieros		
a) Cartera de negociación y otros		
b) Imputación al resultado del período por activos financieros disponibles para la venta		
18. Diferencias de cambio		
19. Deterioro y resultado por enajenaciones de instrumentos financieros		
a) Deterioros y pérdidas		
b) Resultados por enajenaciones y otras		
<b>A.2) EXCEDENTE DE LAS OPERACIONES FINANCIERAS (15+16+17+18+19)</b>	<b>-14.088,74</b>	<b>-2.055,12</b>
<b>A.3) EXCEDENTE ANTES DE IMPUESTOS (A.1+A.2)</b>	<b>-64.995,54</b>	<b>-37.945,86</b>
20. Impuesto sobre Beneficios		
<b>A.4) VARIACIÓN DE PATRIMONIO NETO RECONOCIDA EN EL EXCEDENTE DEL EJERCICIO (A.3+20)</b>	<b>-64.995,54</b>	<b>-37.945,86</b>
<b>B) Ingresos y gastos imputados directamente al patrimonio neto.</b>		
1. Activos financieros disponibles para la venta		
2. Operaciones de cobertura de flujos de efectivo		
3. Subvenciones recibidas	345.000,00	363.000,00
4. Donaciones y legados recibidos		
5. Ganancias y pérdidas actuariales y otros ajustes		
6. Efecto impositivo		
<b>B.1) Variación de patrimonio neto por ingresos y gastos reconocidos directamente en el patrimonio neto (1+2+3+4+5+6)</b>	<b>345.000,00</b>	<b>363.000,00</b>
<b>C) Reclasificaciones al excedente del ejercicio</b>		
1. Activos financieros disponibles para la venta		
2. Operaciones de cobertura de flujos de efectivo		
3. Subvenciones recibidas	-347.284,88	-340.657,50
4. Donaciones y legados recibidos		
5. Efecto impositivo		
<b>C.1) Variación de patrimonio neto por reclasificación al excedente del ejercicio (1+2+3+4+5)</b>	<b>-347.284,88</b>	<b>-340.657,50</b>
<b>D) Variaciones de patrimonio neto por ingresos y gastos imputados directamente al patrimonio neto (B.1 + C.1)</b>	<b>-2.284,88</b>	<b>22.342,50</b>
<b>E) Ajustes por cambios de criterio</b>		
<b>F) Ajustes por errores</b>		
<b>G) Variaciones en la dotación fundacional o fondo social</b>		
<b>H) Otras variaciones</b>		
<b>I) RESULTADO TOTAL. VARIACIÓN DEL PATRIMONIO NETO EN EL EJERCICIO (A.4+D+E+F+G+H)</b>	<b>-67.280,42</b>	<b>-15.603,36</b>

	Gobierno de La Rioja	Hacienda, Administración Pública, Sociedad Digital y Portavocía del Gobierno	Ejercicio 2023
		CUENTA DE RESULTADOS	

FUNDACIÓN CIUDAD DEL ENVASE Y DEL EMBALAJE

Unidad monetaria: Euros  
Información a fecha 31/12/2023


(DEBE) / HABER	Ejercicio 2023	Ejercicio 2022
<b>A) Excedente del ejercicio</b>		
1. Ingresos de la entidad por la actividad propia	314.454,35	177.815,92
2. Ayudas monetarias y otros		
3. Ventas y otros ingresos ordinarios de la actividad mercantil	601,57	
4. Variación de existencias de productos terminados y en curso fabricación		
5. Trabajos realizados por la entidad para su activo	69.277,01	
6. Aprovisionamientos		
7. Otros ingresos de explotación	40.063,20	23.302,89
8. Gastos de personal	-334.676,82	-122.853,69
9. Otros gastos de explotación	-88.217,33	-77.865,53
10. Amortización del inmovilizado	-42.571,82	-20.563,97
11. Subvenciones, donaciones y legados de capital traspasados al resultado del ejercicio	41.677,24	20.164,39
12. Excesos de provisiones		
13. Deterioro y resultado por enajenaciones del inmovilizado		
14. Otros resultados	0,03	-0,01
<b>A.1) EXCEDENTE DE LA ACTIVIDAD (1+2+3+4+5+6+7+8+9+10+11+12+13+14)</b>	<b>607,43</b>	
15. Ingresos financieros	163.344,71	
a) De participaciones en instrumentos de patrimonio	163.344,71	
a1) En empresas y entidades del grupo y asociadas	163.344,71	
a2) En terceros		
b) De valores negociables y de créditos del activo inmovilizado		
b1) De empresas y entidades del grupo y asociadas		
b2) De terceros		
16. Gastos financieros		
a) Por deudas con empresas y entidades del grupo y asociadas		
b) Por deudas con terceros		
c) Por actualización de provisiones		
17. Variación de valor razonable en instrumentos financieros		
a) Cartera de negociación y otros		
b) Imputación al resultado del período por activos financieros disponibles para la venta		
18. Diferencias de cambio	-5,86	
19. Deterioro y resultado por enajenaciones de instrumentos financieros		
a) Deterioros y pérdidas		
b) Resultados por enajenaciones y otras		
<b>A.2) EXCEDENTE DE LAS OPERACIONES FINANCIERAS (15+16+17+18+19)</b>	<b>163.338,85</b>	
<b>A.3) EXCEDENTE ANTES DE IMPUESTOS (A.1+A.2)</b>	<b>163.946,28</b>	
20. Impuesto sobre Beneficios		
<b>A.4) VARIACIÓN DE PATRIMONIO NETO RECONOCIDA EN EL EXCEDENTE DEL EJERCICIO (A.3+20)</b>	<b>163.946,28</b>	
<b>B) Ingresos y gastos imputados directamente al patrimonio neto.</b>		
1. Activos financieros disponibles para la venta		
2. Operaciones de cobertura de flujos de efectivo		
3. Subvenciones recibidas	3.246.602,11	1.935.226,80
4. Donaciones y legados recibidos		
5. Ganancias y pérdidas actuariales y otros ajustes		
6. Efecto impositivo		
<b>B.1) Variación de patrimonio neto por ingresos y gastos reconocidos directamente en el patrimonio neto (1+2+3+4+5+6)</b>	<b>3.246.602,11</b>	<b>1.935.226,80</b>
<b>C) Reclasificaciones al excedente del ejercicio</b>		
1. Activos financieros disponibles para la venta		
2. Operaciones de cobertura de flujos de efectivo		
3. Subvenciones recibidas	-41.677,24	-20.164,39
4. Donaciones y legados recibidos		
5. Efecto impositivo		
<b>C.1) Variación de patrimonio neto por reclasificación al excedente del ejercicio (1+2+3+4+5)</b>	<b>-41.677,24</b>	<b>-20.164,39</b>
<b>D) Variaciones de patrimonio neto por ingresos y gastos imputados directamente al patrimonio neto (B.1 + C.1)</b>	<b>3.204.924,87</b>	<b>1.915.062,41</b>
<b>E) Ajustes por cambios de criterio</b>		
<b>F) Ajustes por errores</b>		
<b>G) Variaciones en la dotación fundacional o fondo social</b>		
<b>H) Otras variaciones</b>		
<b>I) RESULTADO TOTAL. VARIACIÓN DEL PATRIMONIO NETO EN EL EJERCICIO (A.4+D+E+F+G+H)</b>	<b>3.368.871,15</b>	<b>1.915.062,41</b>

	Gobierno de La Rioja	Hacienda, Administración Pública, Sociedad Digital y Portavocía del Gobierno	Ejercicio 2023
		CUENTA DE RESULTADOS	

FUNDACIÓN PARA LA TRANSFORMACIÓN DE LA RIOJA

Unidad monetaria: Euros  
Información a fecha 31/12/2023


(DEBE) / HABER	Ejercicio 2023	Ejercicio 2022
<b>A) Excedente del ejercicio</b>		
1. Ingresos de la entidad por la actividad propia	1.791.766,25	700.005,27
2. Ayudas monetarias y otros		-20.590,08
3. Ventas y otros ingresos ordinarios de la actividad mercantil	35.161,99	
4. Variación de existencias de productos terminados y en curso fabricación		
5. Trabajos realizados por la entidad para su activo		
6. Aprovisionamientos	-235.238,46	-359.972,94
7. Otros ingresos de explotación		
8. Gastos de personal	-541.134,14	-197.784,24
9. Otros gastos de explotación	-1.050.677,09	-118.770,53
10. Amortización del inmovilizado	-4.805,17	-2.189,63
11. Subvenciones, donaciones y legados de capital traspasados al resultado del ejercicio		
12. Excesos de provisiones		
13. Deterioro y resultado por enajenaciones del inmovilizado	4.926,62	-697,85
14. Otros resultados		
<b>A.1) EXCEDENTE DE LA ACTIVIDAD (1+2+3+4+5+6+7+8+9+10+11+12+13+14)</b>	<b>0,00</b>	<b>0,00</b>
15. Ingresos financieros	36.058,08	0,00
a) De participaciones en instrumentos de patrimonio	36.058,08	0,00
a1) En empresas y entidades del grupo y asociadas	36.058,08	
a2) En terceros		
b) De valores negociables y de créditos del activo inmovilizado	0,00	0,00
b1) De empresas y entidades del grupo y asociadas		
b2) De terceros		
16. Gastos financieros	0,00	0,00
a) Por deudas con empresas y entidades del grupo y asociadas		
b) Por deudas con terceros		
c) Por actualización de provisiones		
17. Variación de valor razonable en instrumentos financieros	0,00	0,00
a) Cartera de negociación y otros		
b) Imputación al resultado del período por activos financieros disponibles para la venta		
18. Diferencias de cambio	1.454,51	
19. Deterioro y resultado por enajenaciones de instrumentos financieros	0,00	0,00
a) Deterioros y pérdidas		
b) Resultados por enajenaciones y otras		
<b>A.2) EXCEDENTE DE LAS OPERACIONES FINANCIERAS (15+16+17+18+19)</b>	<b>37.512,59</b>	<b>0,00</b>
<b>A.3) EXCEDENTE ANTES DE IMPUESTOS (A.1+A.2)</b>	<b>37.512,59</b>	<b>0,00</b>
20. Impuesto sobre Beneficios		
<b>A.4) VARIACIÓN DE PATRIMONIO NETO RECONOCIDA EN EL EXCEDENTE DEL EJERCICIO (A.3+20)</b>	<b>37.512,59</b>	<b>0,00</b>
<b>B) Ingresos y gastos imputados directamente al patrimonio neto.</b>	<b>0,00</b>	<b>0,00</b>
1. Activos financieros disponibles para la venta		
2. Operaciones de cobertura de flujos de efectivo		
3. Subvenciones recibidas		
4. Donaciones y legados recibidos		
5. Ganancias y pérdidas actuariales y otros ajustes		
6. Efecto impositivo		
<b>B.1) Variación de patrimonio neto por ingresos y gastos reconocidos directamente en el patrimonio neto (1+2+3+4+5+6)</b>	<b>0,00</b>	<b>0,00</b>
<b>C) Reclasificaciones al excedente del ejercicio</b>		
1. Activos financieros disponibles para la venta		
2. Operaciones de cobertura de flujos de efectivo		
3. Subvenciones recibidas		
4. Donaciones y legados recibidos		
5. Efecto impositivo		
<b>C.1) Variación de patrimonio neto por reclasificación al excedente del ejercicio (1+2+3+4+5)</b>	<b>0,00</b>	<b>0,00</b>
<b>D) Variaciones de patrimonio neto por ingresos y gastos imputados directamente al patrimonio neto (B.1 + C.1)</b>	<b>0,00</b>	<b>0,00</b>
<b>E) Ajustes por cambios de criterio</b>		
<b>F) Ajustes por errores</b>		
<b>G) Variaciones en la dotación fundacional o fondo social</b>		
<b>H) Otras variaciones</b>		
<b>I) RESULTADO TOTAL. VARIACIÓN DEL PATRIMONIO NETO EN EL EJERCICIO (A.4+D+E+F+G+H)</b>	<b>37.512,59</b>	<b>0,00</b>

	Gobierno de La Rioja	Hacienda, Administración Pública, Sociedad Digital y Portavocía del Gobierno	Ejercicio 2023
		CUENTA DE RESULTADOS	

FUNDACIÓN DIALNET

Unidad monetaria: Euros  
Información a fecha 31/12/2023

(DEBE) / HABER	Ejercicio 2023	Ejercicio 2022
<b>A) Excedente del ejercicio</b>		
1. Ingresos de la entidad por la actividad propia	927.368,97	846.843,41
2. Ayudas monetarias y otros		
3. Ventas y otros ingresos ordinarios de la actividad mercantil		
4. Variación de existencias de productos terminados y en curso fabricación		
5. Trabajos realizados por la entidad para su activo		
6. Aprovisionamientos	-278,30	-2.783,00
7. Otros ingresos de explotación	518.050,71	62.875,16
8. Gastos de personal	-948.223,89	-782.324,93
9. Otros gastos de explotación	-108.222,86	-88.650,20
10. Amortización del inmovilizado	-18.670,95	-17.871,89
11. Subvenciones, donaciones y legados de capital traspasados al resultado del ejercicio	5.601,35	3.531,24
12. Excesos de provisiones		
13. Deterioro y resultado por enajenaciones del inmovilizado		
14. Otros resultados		
<b>A.1) EXCEDENTE DE LA ACTIVIDAD (1+2+3+4+5+6+7+8+9+10+11+12+13+14)</b>	<b>375.625,03</b>	<b>21.619,79</b>
15. Ingresos financieros	3.397,95	5.970,20
a) De participaciones en instrumentos de patrimonio	3.397,95	5.970,20
a1) En empresas y entidades del grupo y asociadas		
a2) En terceros	3.397,95	5.970,20
b) De valores negociables y de créditos del activo inmovilizado		
b1) De empresas y entidades del grupo y asociadas		
b2) De terceros		
16. Gastos financieros	-1.752,85	-1.810,80
a) Por deudas con empresas y entidades del grupo y asociadas	-1.752,85	-1.810,80
b) Por deudas con terceros		
c) Por actualización de provisiones		
17. Variación de valor razonable en instrumentos financieros		-4.864,90
a) Cartera de negociación y otros		
b) Imputación al resultado del período por activos financieros disponibles para la venta		-4.864,90
18. Diferencias de cambio	-4.252,24	6.410,54
19. Deterioro y resultado por enajenaciones de instrumentos financieros		
a) Deterioros y pérdidas		
b) Resultados por enajenaciones y otras		
<b>A.2) EXCEDENTE DE LAS OPERACIONES FINANCIERAS (15+16+17+18+19)</b>	<b>-2.607,14</b>	<b>5.705,04</b>
<b>A.3) EXCEDENTE ANTES DE IMPUESTOS (A.1+A.2)</b>	<b>373.017,89</b>	<b>27.324,83</b>
20. Impuesto sobre Beneficios		
<b>A.4) VARIACIÓN DE PATRIMONIO NETO RECONOCIDA EN EL EXCEDENTE DEL EJERCICIO (A.3+20)</b>	<b>373.017,89</b>	<b>27.324,83</b>
<b>B) Ingresos y gastos imputados directamente al patrimonio neto.</b>		
1. Activos financieros disponibles para la venta		
2. Operaciones de cobertura de flujos de efectivo		
3. Subvenciones recibidas		
4. Donaciones y legados recibidos		
5. Ganancias y pérdidas actuariales y otros ajustes		
6. Efecto impositivo		
<b>B.1) Variación de patrimonio neto por ingresos y gastos reconocidos directamente en el patrimonio neto (1+2+3+4+5+6)</b>		
<b>C) Reclasificaciones al excedente del ejercicio</b>		
1. Activos financieros disponibles para la venta		
2. Operaciones de cobertura de flujos de efectivo		
3. Subvenciones recibidas	5.601,35	-3.531,24
4. Donaciones y legados recibidos		
5. Efecto impositivo		
<b>C.1) Variación de patrimonio neto por reclasificación al excedente del ejercicio (1+2+3+4+5)</b>	<b>5.601,35</b>	<b>-3.531,24</b>
<b>D) Variaciones de patrimonio neto por ingresos y gastos imputados directamente al patrimonio neto (B.1 + C.1)</b>	<b>5.601,35</b>	<b>-3.531,24</b>
<b>E) Ajustes por cambios de criterio</b>		
<b>F) Ajustes por errores</b>		
<b>G) Variaciones en la dotación fundacional o fondo social</b>		
<b>H) Otras variaciones</b>		
<b>I) RESULTADO TOTAL. VARIACIÓN DEL PATRIMONIO NETO EN EL EJERCICIO (A.4+D+E+F+G+H)</b>	<b>378.619,24</b>	<b>23.793,59</b>

	Gobierno de La Rioja	Hacienda, Administración Pública, Sociedad Digital y Portavocía del Gobierno	Ejercicio 2023
		CUENTA DE RESULTADOS	

SECTOR FUNDACIONAL

Unidad monetaria: Euros  
Información a fecha 31/12/2023

(DEBE) / HABER	Ejercicio 2023	Ejercicio 2022
<b>A) Excedente del ejercicio</b>		
1. Ingresos de la entidad por la actividad propia	82.650.345,32	67.182.200,11
2. Ayudas monetarias y otros	-224.076,91	-256.137,64
3. Ventas y otros ingresos ordinarios de la actividad mercantil	552.040,32	568.288,02
4. Variación de existencias de productos terminados y en curso fabricación	5.041,01	-16.683,63
5. Trabajos realizados por la entidad para su activo	69.277,01	
6. Aprovisionamientos	-19.032.177,40	-18.101.175,20
7. Otros ingresos de explotación	638.980,27	183.845,06
8. Gastos de personal	-44.060.505,13	-40.863.330,50
9. Otros gastos de explotación	-7.532.502,74	-6.798.856,68
10. Amortización del inmovilizado	-3.286.625,25	-2.486.987,46
11. Subvenciones, donaciones y legados de capital traspasados al resultado del ejercicio	2.611.281,53	1.598.454,42
12. Excesos de provisiones	365.603,84	
13. Deterioro y resultado por enajenaciones del inmovilizado	-29.752,26	-5.109,54
14. Otros resultados	-621.573,92	-61.279,54
<b>A.1) EXCEDENTE DE LA ACTIVIDAD (1+2+3+4+5+6+7+8+9+10+11+12+13+14)</b>	<b>12.105.355,69</b>	<b>943.227,42</b>
15. Ingresos financieros	396.652,49	6.576,58
a) De participaciones en instrumentos de patrimonio	202.800,74	5.970,20
a1) En empresas y entidades del grupo y asociadas	199.402,79	
a2) En terceros	3.397,95	5.970,20
b) De valores negociables y de créditos del activo inmovilizado	193.851,75	606,38
b1) De empresas y entidades del grupo y asociadas		
b2) De terceros	193.851,75	606,38
16. Gastos financieros	-16.738,14	-19.573,66
a) Por deudas con empresas y entidades del grupo y asociadas	-1.752,85	-1.810,80
b) Por deudas con terceros	-14.985,29	-17.762,86
c) Por actualización de provisiones		
17. Variación de valor razonable en instrumentos financieros		-4.864,90
a) Cartera de negociación y otros		
b) Imputación al resultado del período por activos financieros disponibles para la venta		-4.864,90
18. Diferencias de cambio	-2.803,16	6.410,54
19. Deterioro y resultado por enajenaciones de instrumentos financieros	-950,00	
a) Deterioros y pérdidas	-950,00	
b) Resultados por enajenaciones y otras		
<b>A.2) EXCEDENTE DE LAS OPERACIONES FINANCIERAS (15+16+17+18+19)</b>	<b>376.161,19</b>	<b>-11.451,44</b>
<b>A.3) EXCEDENTE ANTES DE IMPUESTOS (A.1+A.2)</b>	<b>12.481.516,88</b>	<b>931.775,98</b>
20. Impuesto sobre Beneficios	-2.740,91	
<b>A.4) VARIACIÓN DE PATRIMONIO NETO RECONOCIDA EN EL EXCEDENTE DEL EJERCICIO (A.3+20)</b>	<b>12.478.775,97</b>	<b>931.775,98</b>
<b>B) Ingresos y gastos imputados directamente al patrimonio neto.</b>		
1. Activos financieros disponibles para la venta		
2. Operaciones de cobertura de flujos de efectivo		
3. Subvenciones recibidas	5.886.772,34	15.174.559,42
4. Donaciones y legados recibidos	1.184.345,34	1.338.631,41
5. Ganancias y pérdidas actuariales y otros ajustes		
6. Efecto impositivo		
<b>B.1) Variación de patrimonio neto por ingresos y gastos reconocidos directamente en el patrimonio neto (1+2+3+4+5+6)</b>	<b>7.071.117,68</b>	<b>16.513.190,83</b>
<b>C) Reclasificaciones al excedente del ejercicio</b>		
1. Activos financieros disponibles para la venta		
2. Operaciones de cobertura de flujos de efectivo		
3. Subvenciones recibidas	-3.104.601,01	-2.271.905,44
4. Donaciones y legados recibidos	-1.090.413,56	-1.082.445,01
5. Efecto impositivo		
<b>C.1) Variación de patrimonio neto por reclasificación al excedente del ejercicio (1+2+3+4+5)</b>	<b>-4.195.014,57</b>	<b>-3.354.350,45</b>
<b>D) Variaciones de patrimonio neto por ingresos y gastos imputados directamente al patrimonio neto (B.1 + C.1)</b>	<b>2.876.103,11</b>	<b>13.158.840,38</b>
<b>E) Ajustes por cambios de criterio</b>		
<b>F) Ajustes por errores</b>		
<b>G) Variaciones en la dotación fundacional o fondo social</b>		
<b>H) Otras variaciones</b>		
<b>I) RESULTADO TOTAL. VARIACIÓN DEL PATRIMONIO NETO EN EL EJERCICIO (A.4+D+E+F+G+H)</b>	<b>15.354.879,08</b>	<b>14.090.616,36</b>